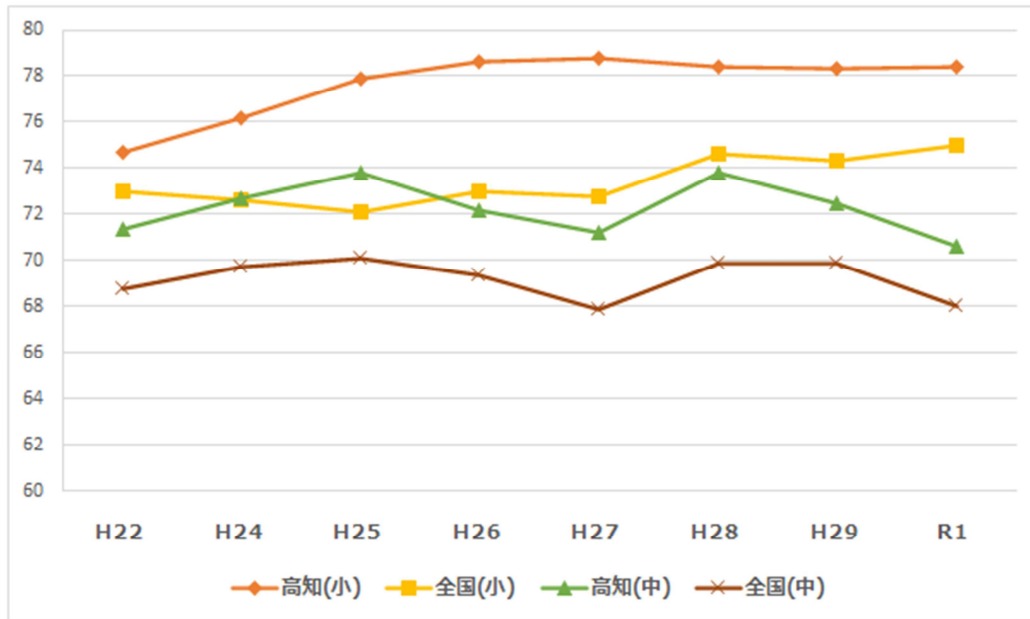


子どもの読書状況の推移について

① 読書が好き・どちらかといえば好きな割合 (%)

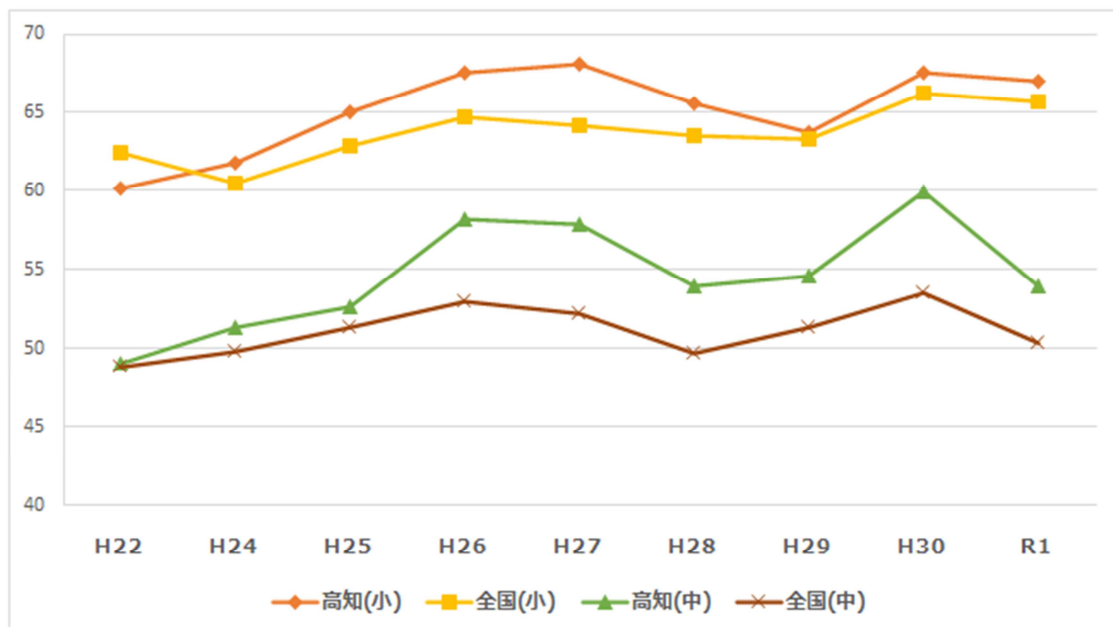
※高知(小):高知県小学校、全国(小):全国値(小学校)、高知(中):高知県中学校、全国(中):全国値(中学校)

	H22	H24	H25	H26	H27	H28	H29	R1
高知(小)	74.7	76.2	77.9	78.6	78.8	78.4	78.3	78.4
全国(小)	73.0	72.6	72.1	73.0	72.8	74.6	74.3	75.0
高知(中)	71.4	72.7	73.8	72.2	71.2	73.8	72.5	70.6
全国(中)	68.8	69.7	70.1	69.4	67.9	69.9	69.9	68.0



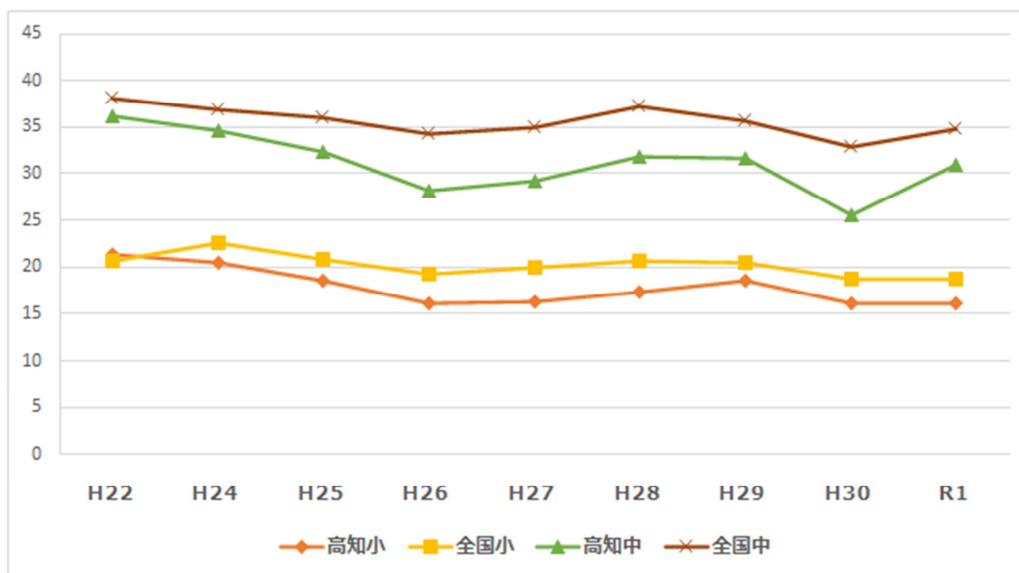
② 家や図書館で普段（月～金）の読書時間が10分以上の割合 (%)

	H22	H24	H25	H26	H27	H28	H29	H30	R1
高知(小)	60.2	61.8	65.0	67.5	68.1	65.6	63.7	67.6	67.0
全国(小)	62.4	60.5	62.9	64.7	64.2	63.5	63.3	66.2	65.7
高知(中)	49.1	51.4	52.7	58.2	57.9	54.0	54.6	59.9	54.0
全国(中)	48.8	49.8	51.4	53.0	52.2	49.7	51.4	53.5	50.4



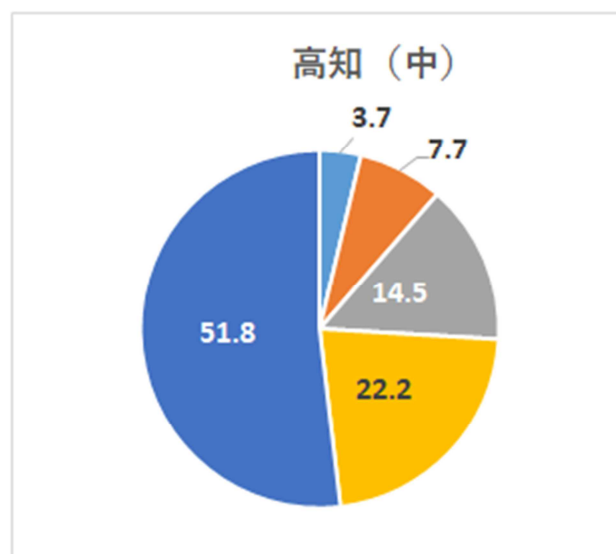
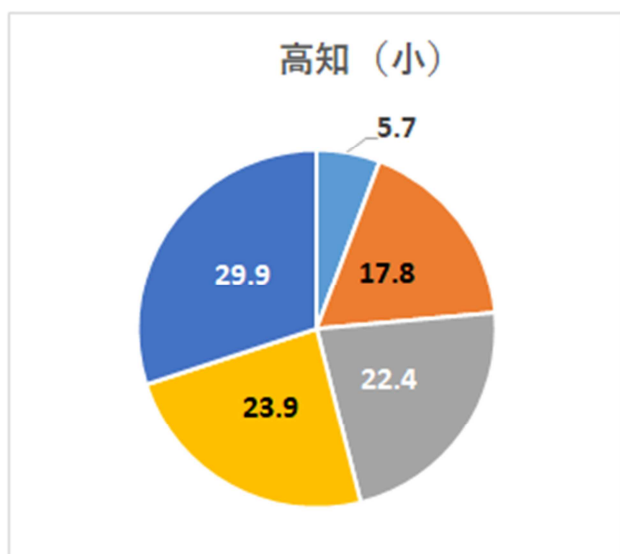
③ 家や図書館で普段（月～金）に全く読書をしない割合（％）

	H22	H24	H25	H26	H27	H28	H29	H30	R1
高知(小)	21.3	20.5	18.5	16.1	16.3	17.4	18.5	16.1	16.1
全国(小)	20.7	22.5	20.8	19.3	19.9	20.6	20.5	18.7	18.7
高知(中)	36.2	34.7	32.4	28.2	29.2	31.9	31.7	25.5	31.0
全国(中)	38.1	36.8	36.0	34.3	35.0	37.2	35.6	32.9	34.8



④ 昼休みや放課後、学校が休みの日に、本（教科書や参考書、漫画がや雑誌は除く）を読んだり、借りたりするために、学校図書館・学校図書室や地域の図書館にどれくらい行きますか。（％） [令和元年度]

	週4回以上	週1～3回	月1～3回	年に数回	ほとんど・まったく
高知(小)	5.7	17.8	22.4	23.9	29.9
全国(小)	3.5	13.7	23.3	29.4	29.9
高知(中)	3.7	7.7	14.5	22.2	51.8
全国(中)	2.1	6.2	12.1	24.1	55.3



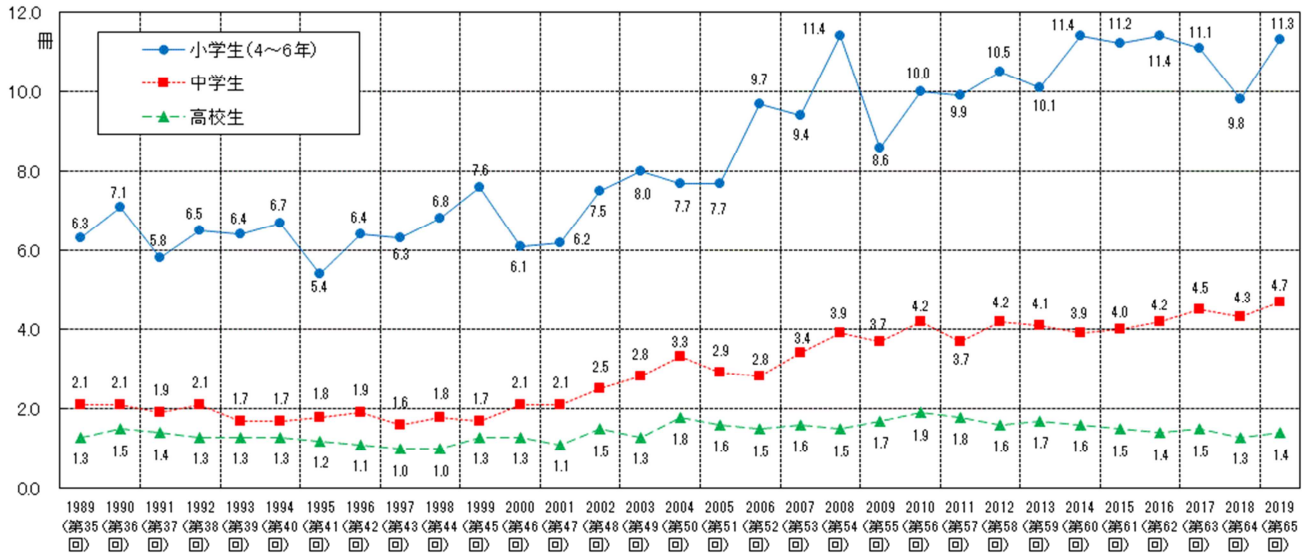
■ 週4回以上、 ■ 週1～3回、 ■ 月1～3回、 ■ 年に数回、 ■ ほとんど・まったく

※出展①～④ 全国学力・学習状況調査より

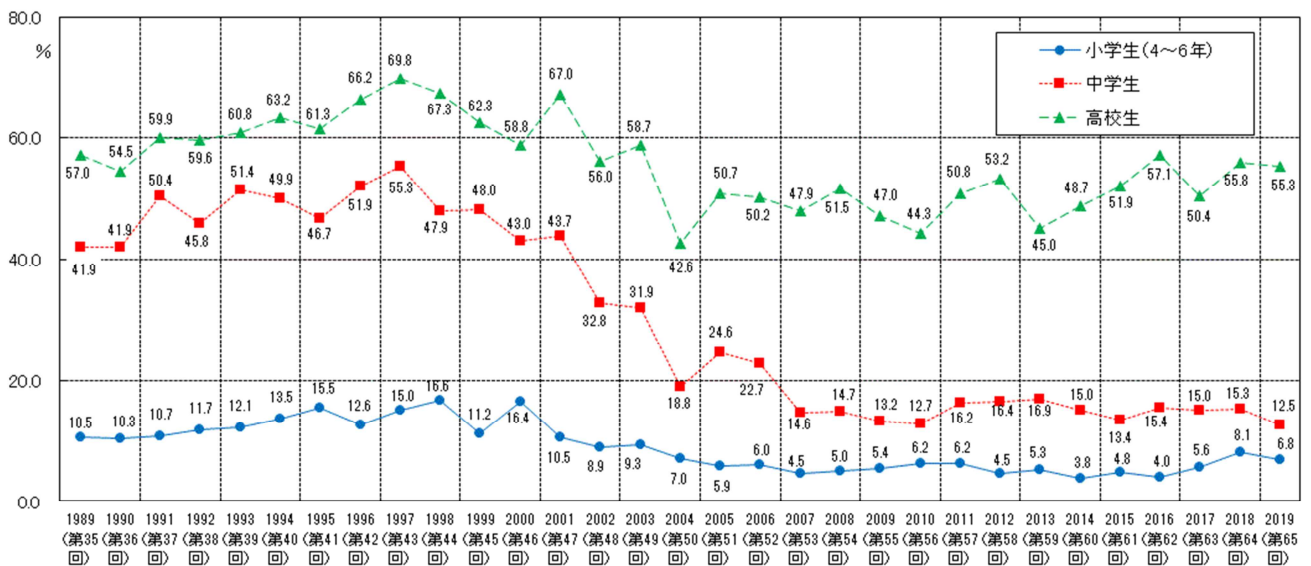
⑤ 全国における過去31回の学校読書調査結果の推移（1989年～2019年）

※公益財団法人 全国学校図書館協議会「学校読書調査」の結果より参照

過去31回分の5月1か月間の平均読書冊数の推移



過去31回分の不読者(0冊回答者)の推移



※この調査では、5月1か月間に読んだ本が0冊の児童生徒を「不読者」と呼んでいます