


高知県市町村便覧



平成30年度

高知県総務部市町村振興課

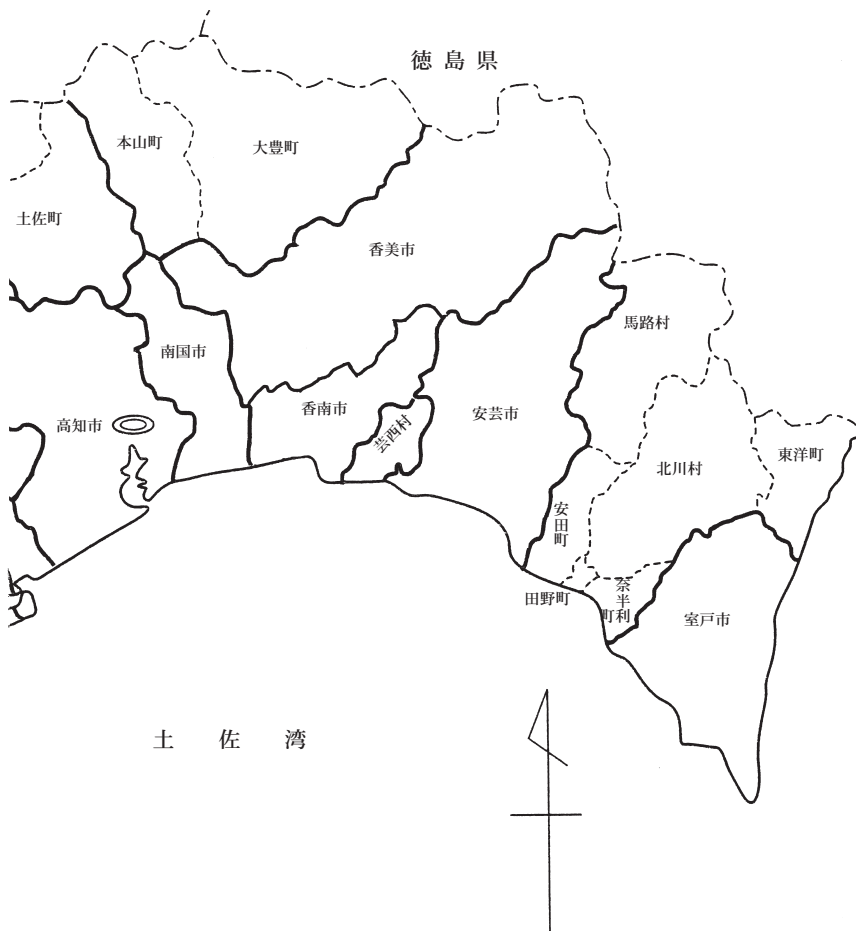
公益財団法人 高知県市町村振興協会 発行

高知県市町村便覧
(平成29年度版)

高 知 県

愛 媛 県





市部	高知市 安芸市 土佐市 宿毛市 四万十市 香美市	室戸市 南国市 須崎市 土佐清水市 香南市
安芸郡	東洋町 田野町 北川村 芸西村	奈半利町 安田町 馬路村
長岡郡	本山町	大豊町
土佐郡	土佐町	大川村
吾川郡	いの町	仁淀川町
高岡郡	中土佐町 越知町 日高村 四万十町	佐川町 椿原町 津野町
幡多郡	大月町 黒潮町	三原村
計	11市17町6村	

県面積	7,103.86km ² (平成29年10月1日)
県人口	725,289人 (平成30年1月1日)
県世帯数	352,538世帯 (平成30年1月1日)

凡 例

- 1 特に表示がないものは原則として平成30年4月1日現在で記載しています。
- 2 市町村の概要のうち、市長の年齢、期数、任期及び市長等の氏名並びに議員条例定数及び任期満了日については平成30年10月1日現在で記載しています。
- 3 特に頭注等に記載がない限り、「年」とあるものは暦年間（1月～12月）、「年度」とあるものは会計年度間（4月～翌年3月）を示しています。
- 4 一部のデータについては、単位未満の数値を四捨五入しているため、計が一致しない場合があります。
- 5 「財政の状況」欄については、各年度の普通会計ベースの数値です。
- 6 「主要財政指数等」欄の財政力指数及び実質公債費比率については、平成26～28年度の平均比率の数値です。その他、標準財政規模、経常収支比率、基金現在高（財政調整基金、減債基金、その他特定目的基金）、地方債現在高、実質赤字比率、連結実質赤字比率、将来負担比率、資金不足比率については、平成28年度の数値です。
- 7 「主要な指標」欄のそれぞれの出典は、以下のとおりです。

出生率(%)	平成28年	住民基本台帳人口要覧（総務省自治行政局） (平成28年1年間の出生数/平成28年1月1日現在人口×1000)
死亡率(%)	平成28年	住民基本台帳人口要覧（総務省自治行政局） (平成28年1年間の死亡数/平成28年1月1日現在人口×1000)
外国人人数(人)	平成27年10月1日	国勢調査（総務省統計局）
名目経済成長率(%)	平成26年度	市町村経済統計（県統計分析課）
卸小売事業所数(事業所)	平成26年	経済センサス－基礎調査（総務省統計局）
飲食店数(店)	平成26年7月1日	経済センサス－基礎調査（総務省統計局）
事業所数(事業所)	平成26年7月1日	経済センサス－基礎調査（総務省統計局）
事業所従業者数(人)	平成26年7月1日	経済センサス－基礎調査（総務省統計局）
販売農家比率(%)	平成27年2月1日	農林業センサス（農林水産省） (販売農家は、経営耕地面積30a以上、又は農産物販売金額が50万円以上の農家)
販売農家人口増減率(%)	平成22年2月1日・平成27年2月1日	農林業センサス（農林水産省）
農道延長(m)	平成28年度	市町村行財政の状況（県市町村振興課）
林業就業者数(人)	平成28年3月31日	県森づくり推進課資料（県森づくり推進課）
林家数(戸)	平成27年2月1日	農林業センサス（農林水産省） (林家数は、保有山林面積が1ha以上の世帯)
保有山林面積(ha)	平成27年2月1日	農林業センサス（農林水産省） (林家数は、保有山林面積が1ha以上の世帯)
林道延長(m)	平成28年度	市町村行財政の状況（県市町村振興課）
漁業就業者数(人)	平成25年11月1日	漁業センサス（農林水産省）
漁船数(隻)	平成25年11月1日	漁業センサス（農林水産省）

小学校児童数 (人)	平成29年5月1日 学校基本調査 (県統計分析課) (学校所在地による集計。義務教育学校を含む。)
中学校生徒数 (人)	平成29年5月1日 学校基本調査 (県統計分析課) (学校所在地による集計。義務教育学校を含む。)
高等学校生徒数 (人)	平成29年5月1日 学校基本調査 (県統計分析課) (学校所在地による集計)
大学・短大等進学率 (%)	平成29年5月1日 学校基本調査 (県統計分析課) (学校所在地による集計)
労働力率 (%)	平成27年10月1日 国勢調査 (総務省統計局) (労働力人口/15歳以上人口 (労働状態「不詳」を除く) ×100)
雇用者比率 (%)	平成27年10月1日 国勢調査 (総務省統計局) (雇用者/就業者×100)
女性就業者比率 (%)	平成27年10月1日 国勢調査 (総務省統計局) (女性就業者/15歳以上女性人口×100)
国民年金被保険者数 (人)	平成29年3月31日 高知県統計書 (県統計分析課)
介護保険料 (円)	平成30年3月 高知県高齢者保健福祉計画 [第7期介護保険事業支援計画] (県地域福祉部)
公園 (㎡)	平成29年3月31日 縣市町村振興課資料 (縣市町村振興課)
公営住宅等 (戸)	平成28年度 公共施設状況調査 (総務省)
ごみ総排出量 (t)	平成27年度 一般廃棄物処理実態調査 (環境省) (総排出量 = 計画収集量 + 直接搬入量 + 集団回収量)
ごみ収集率 (%)	平成29年3月31日 縣市町村振興課資料 (縣市町村振興課)
水道料 (円)	平成28年度 地方公営企業決算状況調査 (総務省)
上水道等普及率 (%)	平成29年3月31日 水道統計調査 (厚生労働省)
公共下水道使用料 (円)	平成28年度 地方公営企業決算状況調査 (総務省)
公共下水道普及率 (%)	平成29年3月31日 縣市町村振興課資料 (縣市町村振興課)
し尿収集率 (%)	平成29年3月31日 縣市町村振興課資料 (縣市町村振興課)
旅券申請件数 (件)	平成29年3月31日 旅券発給状況、住民基本台帳人口 (県国際交流課、総務省)
自家用車数 (台)	平成29年3月31日 自動車数の推移、住民基本台帳人口 (四国運輸局、総務省) (自家用車数/世帯数)
交通事故発生件数 (件)	平成28年 交通白書 (県警察本部)
交通事故死傷者数 (人)	平成28年 交通白書 (県警察本部)
市町村道改良率 (%)	平成29年4月1日 高知県の道路状況 (県道路課)
市町村道舗装率 (%)	平成29年4月1日 高知県の道路状況 (県道路課)
犯罪発生率 (‰)	平成28年 犯罪統計書 (県警察本部) (認知件数/人口×1000)
犯罪検挙率 (%)	平成28年 犯罪統計書 (県警察本部)

火災発生件数(件)	平成28年	県消防政策課資料(県消防政策課)
火災損害額(千円)	平成28年	県消防政策課資料(県消防政策課)
従業地別医師数(人)	平成28年12月31日	医師・歯科医師・薬剤師調査(県健康長寿政策課)
従業地別歯科医師数(人)	平成28年12月31日	医師・歯科医師・薬剤師調査(県健康長寿政策課)
従業地別薬剤師数(人)	平成28年12月31日	医師・歯科医師・薬剤師調査(県健康長寿政策課)
看護師数(人)	平成28年	県健康長寿政策課資料(県健康長寿政策課) (准看護師含む病院従事者)
歯科診療所数(所)	平成28年10月1日	県健康長寿政策課資料(県健康長寿政策課)
国民健康保険加入率(%)	平成28年度	国民健康保険事業状況報告書、住民基本台帳人口(県国保指導課、総務省) (国民健康保険被保険者数/人口×100)
国民健康保険診療費(円)	平成28年度	国民健康保険事業状況報告書(県国保指導課)
国民健康保険料(円)	平成29年度	国民健康保険事業状況報告書(県国民健康保険課)
悪性新生物死亡率(%)	平成28年度	県健康長寿政策課資料(県健康長寿政策課)
脳血管疾患死亡率(%)	平成28年度	県健康長寿政策課資料(県健康長寿政策課)
心疾患死亡率(%)	平成28年度	県健康長寿政策課資料(県健康長寿政策課)

- 8 「公共施設(教育・文化・医療・福祉施設)の状況」欄については、原則として市町村立のもので、一部事務組合立のものは原則として所在地の市町村に計上しています。また、幼稚園・保育所・養護老人ホーム・特別養護老人ホーム・介護老人保健施設は平成30年4月1日現在、小学校・中学校・高等学校は平成30年5月1日現在、市民会館等・公民館・図書館・体育館・病院・診療所は平成29年3月31日現在の数値です。

目 次

第1編 市町村の概要

1. 市

高知市	2
室戸市	4
安芸市	6
南国市	8
土佐市	10
須崎市	12
宿毛市	14
土佐清水市	16
四万十市	18
香南市	20
香美市	22

2. 町 村

(安芸郡)

東洋町	24
奈半利町	26
田野町	28
安田町	30
北川村	32
馬路村	34
芸西村	36

(長岡郡)

本山町	38
大豊町	40

(土佐郡)

土佐町	42
大川村	44

(吾川郡)

いの町	46
仁淀川町	48

(高岡郡)

中土佐町	50
佐川町	52
越知町	54
梶原町	56
日高村	58
津野町	60
四万十町	62

(幡多郡)



大月町	64
三原村	66
黒潮町	68

第2編 関係資料集

1. 市町村の概況	72
・ コード番号、住民基本台帳人口、指定地域の有無	72
2. 一部事務組合及び広域連合の設置状況	74
3. 一部事務組合及び広域連合事務区分別加入状況	84
4. 関係団体一覧	88
(1) 広域市町村圏	88
(2) 市長会	90
(3) 市議会議長会	90
(4) 町村会	91
(5) 町村議会議長会	91
(6) 公益財団法人高知縣市町村振興協会	91
5. 地方公営企業市町村別事業数	92
6. 平成28年度決算収支の状況	96
(1) 普通会計	96
(2) 財政関係指数等	100
7. 平成30年度普通会計当初予算額	108
・ 主な歳入歳出科目の状況（市町村の合計）	110
8. 市町村税の状況	112
9. 市町村変遷（合併）の状況	114
10. 職種別職員数	115
11. 平成29年度議会の開催状況	116
12. 長、議員等の任期満了日と定数の状況	117
13. 主要な指標	118
14. 公共施設（教育・文化・医療・福祉施設）の状況	136
15. 市町村木・花・鳥・魚姉妹・友好等都市提携	138
16. 支所・出張所の設置状況	139
17. 庁舎所在地等一覧	142
18. 議会議員名簿	144
19. 部課長名簿	154
20. 県庁の状況	172
21. 公益財団法人高知縣市町村振興協会の概要	

第1編 市町村の概要

※本編内容については、市町村からの
資料に基づき作成しています。

 <p>高知市の「高」の字を 便化したものである。</p>	所在地	〒780-8571 高知市本町5丁目1番45号	木	センダン	花	トサミズキ	鳥	セグロセキレイ	
	TEL	(088) 822-8111	FAX	(088) 824-6930	姉妹・友好等都市提携				
	URL	http://www.city.kochi.kochi.jp/							(姉妹都市) フレスノ市 (アメリカ) 北見市 (北海道) スラバヤ市 (インドネシア)
	E-mail	kc-050200@city.kochi.lg.jp							(友好都市) 蕪湖市 (中国)
	市長	おかざき 誠也	主な沿革						
	副市長	吉岡 章	明22. 4. 1	市制施行 (高知市)					
	副市長	中澤 慎二	昭17. 6. 1	編入 長浜町 浦戸村 御豊瀬村 布師田村 一宮村 鴨田村 朝倉村 三里村 五台山村					
	議長	高木 妙	昭47. 2. 1	編入 高須村 介良村					
	副議長	清水おさむ	平10. 4. 1	移行 中核市					
	副議長	山本 正篤	平17. 1. 1	編入 鏡村 土佐山村					
教育長	山本 正篤	平20. 1. 1	編入 春野町						
議員条例定数	34	任期満了	H31. 5. 1						

【概要】

(1) 行政区域面積 (平成29年10月1日現在) 309.00 km²

(2) 人口

区分	人口	15歳未満	15-64歳	65歳以上	世帯数
22国調	343,393	13.4	63.0	23.6	150,857
27国調	337,190	12.8	59.5	27.7	153,594
H30.1住基	332,276	12.5	58.9	28.5	163,212

(3) 人口動態

(人、%)

区分	人口密度	人口伸率	高齢化率	昼夜間人口比率
22国調	1,110.5	▲1.6	23.6	102.9
27国調	1,091.3	▲1.8	27.7	-

(4) 選挙人名簿登録者数 (平成30年6月1日現在)

男	女	計
128,502	151,165	279,667

(5) 職員の状況

区分	H29
普通会計計	2,418
一般行政部門	1,718
特別行政部門	700
公営企業等会計計	382
合計	2,800
ラスバイレス指数	99.9

【産業・経済】

(1) 産業構造 (人、%)

区分	総生産額(27年)		就業人口(H27国調)	
	金額(百万円)	構成比	人数	構成比
第1次	8,194	0.7	4,176	3.1
第2次	123,075	10.4	21,559	16.0
第3次	1,043,190	88.1	108,937	80.9
計	1,183,669	100.0	134,672	100.0

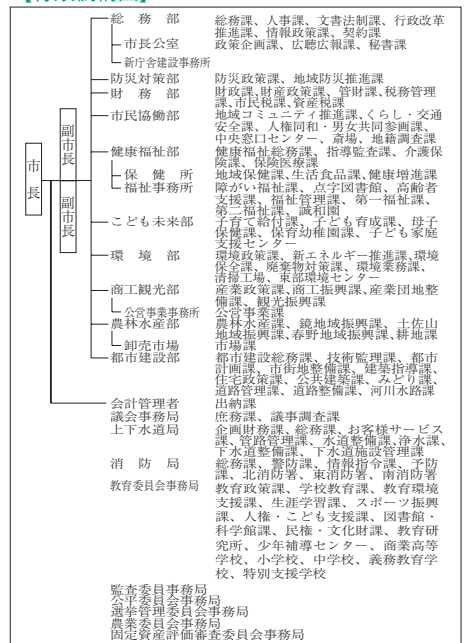
(2) 農業・工業・商業

(単位: ※1 = 千円、※2、※3 = 百万円)

業種	総農家数	世帯員数※1	農業産出額※1
27ただし※1は18	2,447	3,076	1,271
工業	事業所数	従業者数	製造品出荷額※2
(28年工業統計)	609	8,272	174,350
商業	事業所数	従業者数	年間商品販売額※3
(26年商業統計)	3,312	26,576	944,726

*1 販売農家のうち、主に自営農業に従事した世帯員数

【行政機構図】



【施策】

平成30年度主要施策

(百万円) 今後の主要課題・ユニーク施策等

項 目	予算額	項 目
○ 新庁舎建設	7,448	○ 地方創生に向けた取組
○ 旭駅周辺市街地整備	1,840	○ れんけいこうち広域都市圏の推進
○ 中学校給食センター建設	1,736	○ 南海トラフ地震対策の推進
○ (仮称)中央消防署建設	1,425	○ 中心市街地活性化基本計画の推進
○ 東石立町・筆山町公営住宅立替	1,400	○ 土佐山百年構想
○ 木造住宅耐震化推進	1,207	○ 新産業団地開発
○ 保育所施設耐震対策	930	○ こうちこどもファンド
○ 新図書館等複合施設建設	837	○ いきいき・かみかみ・しゃきしゃき百歳体操
○ 小中学校等施設整備	690	○ こうち笑顔マイレージ(介護支援ボランティア制度)
○ 仁ノ地区排水対策・排水路整備	610	○ 生活困窮者自立支援事業

【財政の状況】

(1) 主な歳入歳出

(百万円、%)

区 分	30年度当初	構成比	29年度当初	構成比	28年度決算	構成比
歳 入 計	153,982	100.0	156,585	100.0	152,033	100.0
地方税	45,600	29.6	45,700	29.2	44,741	29.4
地方交付税	24,400	15.8	24,300	15.5	25,780	17.0
国・県支出金	42,096	27.3	43,239	27.6	45,590	30.0
地方債	21,169	13.7	23,192	14.8	16,111	10.6
歳 出 計	153,982	100.0	156,585	100.0	148,745	100.0
義務的経費計	91,881	59.7	91,226	58.3	91,878	61.8
人件費	21,214	13.8	20,960	13.4	20,475	13.8
扶 助 費	52,100	33.8	51,712	33.0	51,873	34.9
公 債 費	18,567	12.1	18,554	11.8	19,530	13.1
投資的経費計	22,444	14.6	26,470	16.9	18,737	12.6
普通建設事業費	22,408	14.6	26,413	16.9	18,615	12.5
単独事業費	17,010	11.0	16,569	10.6	9,604	6.5

*各数値は表示単位未満四捨五入により計算式と一致しない場合がある。

(2) 主要財政指数等

(28年度、百万円、%)

標準財政規模	79,034
財政力指数	0.59
経常収支比率	99.1
基金現在高	14,612
財政調整基金	2,789
減債基金	1,703
その他特定目的基金	10,120
地方債現在高	191,733
実質赤字比率	▲ 0.35
連結実質赤字比率	▲ 7.7
実質公債費比率	14.9
将来負担比率	162.6
資金不足比率	235.2
該 当 事 業 名	国民宿舍運営 事業特別会計

【主要な指標】



(各項目の単位については、巻頭の凡例を参照)

教 育	小学校児童数	17,014	交 通	自家用車数(1世帯あたり)	1.3	
	中学校生徒数	9,666		交通事故発生件数(人口千人あたり)	3.86	
	高等学校生徒数	11,826		交通事故死傷者数(人口千人あたり)	4.27	
学 校	大学・短大等進学率	54.8	安 全	市町村道改良率	60.5	
	労働力比率	59.51		市町村道舗装率	93.2	
労 働	女性就業者比率	44.0	医 療	犯罪発生率(人口千人あたり)	8.52	
	福祉社会	介護保険料(第1号被保険者)		5,680	犯罪検挙率	36.37
県民生活		公人口1人当たり面積	5.1	安 全	火災発生件数(人口千人あたり)	0.25
	公営住宅等戸数(1人あたり)	4,984 (3,031)	火災損害額(火災1件あたり)		542	
	ごみ総排出量(人口千人あたり)	370.0	従業地別医師数		3.76	
	ごみ収集率	99.8	従業地別歯科医師数		0.89	
	水道料(1ヶ月20㎡あたり)	2,736 (-)内は簡易水道	従業地別薬剤師数		2.98	
	上下水道普及率	95.5	看護師数		22.74	
	公共下水道使用料(1ヶ月20㎡あたり)	2,548	歯科診療所数		0.60	
	公共下水道*普及率(人口)	60.4	国民健康保険加入率		21.42	
	し 尿	尿 収 集 率	7.5		国民健康保険診療費(被保険者1人あたり)	326,994
					国民健康保険料(1人あたり調定額)	92,895
心 疾	患 者 死 亡 率	2.03	悪性新生物死亡率	3.17		
			脳血管疾患死亡率	0.88		
			心疾患死亡率	2.03		

【公共施設(教育・文化・医療・福祉施設)の状況】

教 育	幼稚園	1
	小学校	41
	中学校	19
文 化	高等学校	1
	市民会館等	4
医 療	公民館	41
	図書館	7
	体育館	3
福 祉	病(病床数)院	0 (-)
	診療所	2
	保護育所	23
	養護老人ホーム(定員)	0 (-)
福 祉	特別養護老人ホーム(定員)	0 (-)
	介護老人保健施設(定員)	0 (-)

*農業集落排水等、公営企業として実施されている下水道法の下水道以外のものを含む

	所在地	〒781-7185 室戸市浮津25番地 1		木	うばめがし	花	はまゆう	鳥	めじろ
	TEL	(0887) 22-1111		FAX	(0887) 22-1120		姉妹・友好等都市提携		
	URL	http://www.city.muroto.kochi.jp/		(友好都市)					
	E-mail	mr-010100@city.muroto.kochi.lg.jp		ポートルンカーン市 (オーストラリア)					
	市長	こまつ けんじ 小松 幹侍		主な沿革 昭34. 3. 1 合体・市制施行(室戸市) 室戸町 室戸岬町 佐喜浜町 吉良川町 羽根村					
	副市長	久保 信介							
	議長	濱口 太作							
	副議長	亀井 賢夫							
	教育長	谷村 正昭							
「ムロト」を図案化したもので、ムは室戸岬を表している。	69歳・3期目(通算3期) 任期：平成30年12月3日	議員条例定数	13	任期満了	H31. 4. 29				

【概要】

(1) 行政区域面積 (平成29年10月1日現在) 248.18 km²

(2) 人口

(人、%、世帯)

区分	人口	15歳未満	15-64歳	65歳以上	世帯数
22国調	15,210	8.5	53.2	38.3	6,996
27国調	13,524	7.6	47.1	45.4	6,512
H30.1住基	13,817	7.1	45.9	47.1	7,622

(3) 人口動態

(人、%)

区分	人口密度	人口伸率	高齢化率	昼夜間人口比率
22国調	61.3	▲13.0	38.3	98.0
27国調	54.5	▲11.1	45.4	-

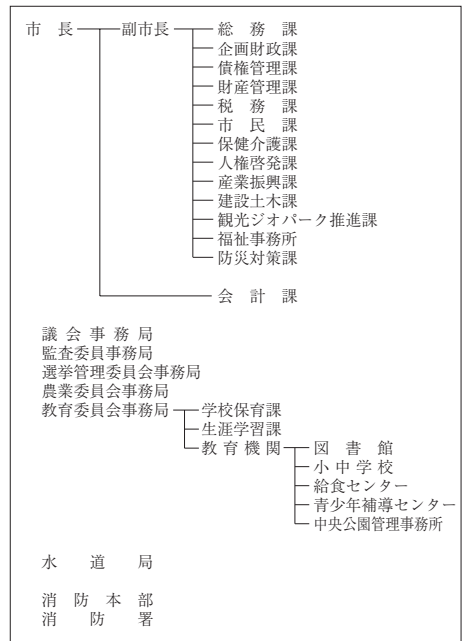
(4) 選挙人名簿登録者数 (平成30年6月1日現在)

男	女	計
5,852	6,581	12,433

(5) 職員の状況

区分	H29
普通会計計	228
一般行政部門	162
特別行政部門	66
公営企業等会計計	19
合計	247
ラスパイレス指数	98.6

【行政機構図】



【産業・経済】

(1) 産業構造

(人、%)

区分	総生産額(27年)		就業人口(H27国調)	
	金額(百万円)	構成比	人数	構成比
第1次	6,312	15.6	1,108	20.1
第2次	9,126	22.6	962	17.4
第3次	24,647	61.0	3,444	62.5
計	40,399	100.0	5,514	100.0

(2) 農業・工業・商業

(単位：※1 = 千円、※2、※3 = 百万円)

農 業	総農家数	世帯員数*1	農業産出額※1
27ただし※1は18	561	599	232
工 業	事業所数	従業者数	製造品出荷額※2
(28年工業統計)	46	511	13,251
商 業	事業所数	従業者数	年間商品販売額※3
(26年商業統計)	232	811	12,662

*1 販売農家のうち、主に自営農業に従事した世帯員数

【施策】

平成30年度主要施策

(百万円) 今後の主要課題・ユニーク施策等

項 目	予算額	項 目
○ 行政の健全化		○ バイクライダー交流宿泊施設リニューアル事業
○ 産業の振興		○ 第2子保育料の無料化
○ 保育・教育の充実		○ 小中学校エアコン設置事業
○ 保健福祉サービスの充実		○ 民間保育所高台移転の支援
○ 市民の生活環境の充実		○ 定住・就業促進に係る奨学資金返還支援事業
○ 防災対策の推進		○ 地域医療確保対策
		○ 市営住宅建替事業
		○ ゴミ処理施設（ストックヤード）の建設
		○ 市道・橋りょうの整備
		○ 災害対応型自家給油施設整備事業
		○ 津波避難救命艇購入
		○ 消防屯所の高台移転

【財政の状況】

(1) 主な歳入歳出

(百万円、%)

区 分	30年度当初	構成比	29年度当初	構成比	28年度決算	構成比
歳 入 計	13,116	100.0	12,506	100.0	14,094	100.0
地方税	1,024	7.8	1,036	8.3	1,157	8.2
地方交付税	4,366	33.3	4,316	34.5	4,569	32.4
国・県支出金	3,215	24.5	3,367	26.9	3,895	27.6
地方債	1,413	10.8	1,519	12.1	1,870	13.3
歳 出 計	13,116	100.0	12,506	100.0	13,748	100.0
義務的経費計	5,507	42.0	5,459	43.7	5,616	40.9
人件費	1,819	13.9	1,689	13.5	1,666	12.1
扶助費	2,564	19.5	2,623	21.0	2,636	19.2
公債費	1,124	8.6	1,147	9.2	1,315	9.6
投資的経費計	2,079	15.9	2,121	17.0	3,212	23.4
普通建設事業費	2,005	15.3	2,047	16.4	3,023	22.0
単独事業費	962	7.3	1,016	8.1	1,240	9.0

※各数値は表示単位未満四捨五入により計算式と一致しない場合がある。

(2) 主要財政指数等

(28年度、百万円、%)

標準財政規模	5,335
財政力指数	0.22
経常収支比率	95.2
基金現在高	3,034
財政調整基金	1,728
減債基金	260
その他特定目的基金	1,045
地方債現在高	11,793
実質赤字比率	▲4.3
連結実質赤字比率	▲5.5
実質公債費比率	15.0
将来負担比率	43.9
資金不足比率	-
該当事業名	-

【主要な指標】




(各項目の単位については、巻頭の凡例を参照)

教 育	小学校児童数	422	交 通	自家用車数(1世帯あたり)	1.4
	中学校生徒数	202		交通事故発生件数(人口千人あたり)	1.97
	高等学校生徒数	169		交通事故死傷者数(人口千人あたり)	2.32
学 校	大学・短大等進学率	38.0	安 全	市町村道改良率	45.3
	労働力比率	48.09		市町村道舗装率	84.9
労 働	女性就業者比率	66.3	医 療	犯罪発生率(人口千人あたり)	3.93
	介護保険料(第1号被保険者)	38.0		犯罪検挙率	46.43
福 祉	公園1人当たり面積	35.5	医 療	火災発生件数(人口千人あたり)	0.56
	公営住宅等(人口千人あたり)	608		火災損害額(火災1件あたり)	1,848
県 民 生 活	ごみ総排出量(人口千人あたり)	333.5	医 療	従業地別医師数	0.84
	ごみ収集率	100.0		従業地別歯科医師数	0.49
	水道料(1ヶ月20mあたり)	2,970		従業地別薬剤師数	0.77
	()内は簡易水道	(-)		看護師数	10.25
	上下水道普及率	94.5		歯科診療所数	0.42
	公共下水道使用料(1ヶ月20mあたり)	-		国民健康保険加入率	34.45
	公共下水道*	-		国民健康保険診療費(被保険者1人あたり)	391.166
	普及率(人口)	-		国民健康保険料(1人あたり調定額)	90,341
	し尿収集率	45.8		悪性新生物死亡率	6.39
				脳血管疾患死亡率	2.54
		心疾患死亡率	3.08		

【公共施設(教育・文化・医療・福祉施設)の状況】

教 育	幼稚園	0
	小学校	7
	中学校	5
文 化	高等学校	0
	市民会館等	0
医 療	公民館	3
	図書館	1
	体育館	1
福 祉	病(病床数)	0
	診療所	0
	保育所	3
	養護老人ホーム(定員)	0
	特別養護老人ホーム(定員)	0
	介護老人保健施設(定員)	0

* 農業集落排水等、公営企業として実施されている下水道法上の下水道以外のものを含む

 <p>あきし 安芸市</p>	所在地	〒784-8501 安芸市矢ノ丸1丁目4番40号		木	ヒノキ	花	ツツジ	鳥	キセキレイ	
	TEL	(0887) 34-1111	FAX	(0887) 35-4445	姉妹・友好等都市提携				魚	アユ
	URL	http://www.city.aki.kochi.jp/			(姉妹都市)					
	E-mail	soumu@city.aki.lg.jp			兵庫県たつの市					
 <p>ひらがなの「あ」と、かたかなの「き」を配してかたちどったもので、翼は飛躍発展を、円は円満平和を表したものです。</p>	 <p>市長 横山 幾夫 副市長 竹部 文一 議長 小松 文人 副議長 小松 進也 教育長 藤田 剛志</p>	市 長	よこやま いくお		主な沿革					
		副市長	たけべ ぶんいち		昭29. 8. 1	合体・市制施行（安芸市） 安芸町 土居村 井ノ口村 畑山村 川北村 伊尾木村 東川村 赤野村				
		議長	こまつ ぶんじん			昭30. 4. 1	編入 西川村（舞川・轟）			
		副議長	こまつ しん也							
		教育長	ふじた こうし							
議員条例定数	14	任期満了	H34. 9. 9							

【概要】

(1) 行政区域面積（平成29年10月1日現在） 317.21 km²

(2) 人口

(人、%、世帯)

区分	人口	15歳未満	15-64歳	65歳以上	世帯数
22国調	19,547	11.0	57.1	31.9	8,111
27国調	17,577	10.4	52.1	37.5	7,604
H30.1住基	17,736	9.7	51.6	38.8	8,429

(3) 人口動態

(人、%)

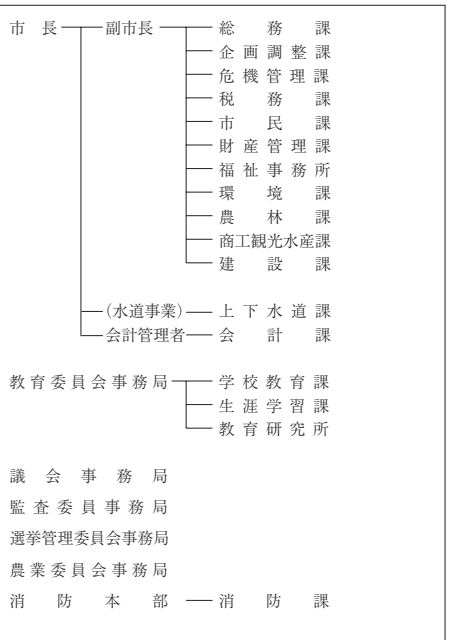
(4) 選挙人名簿登録者数（平成30年6月1日現在）

区分	人口密度	人口伸率	高齢化率	昼夜間人口比率	男	女	計
22国調	61.6	▲ 3.9	31.9	100.2	7,299	8,216	15,515
27国調	55.4	▲ 10.1	37.5	-			

(5) 職員の状況

区分	H29
普通会計計	252
一般行政部門	192
特別行政部門	60
公営企業等会計計	24
合計	276
ラスバイレス指数	96.4

【行政機構図】



【産業・経済】

(1) 産業構造 (人、%)

区分	総生産額(27年)		就業人口(H27国調)	
	金額(百万円)	構成比	人数	構成比
第1次	4,603	8.6	2,328	27.8
第2次	8,514	16.0	1,135	13.6
第3次	39,803	74.6	4,899	58.6
計	53,335	100.0	8,362	100.0

(2) 農業・工業・商業 (単位：※1 = 千円、※2、※3 = 百万円)

産業	総農家数	世帯員数※1	農業産出額※1
農業 (27ただし※1は18)	1,005	1,660	714
工業	事業所数	従業者数	製造品出荷額※2
(28年工業統計)	49	358	6,928
商業	事業所数	従業者数	年間商品販売額※3
(26年商業統計)	223	1,152	22,020

※1 販売農家のうち、主に自営農業に従事した世帯員数

【施策】

平成30年度主要施策

(百万円) 今後の主要課題・ユニーク施策等

項 目	予算額	項 目	
○ 住宅耐震改修及び老朽化住宅等除却補助	88	予算編成方針で重点項目として位置づけた4項目 ○ 安心して暮らせるまちづくり ○ 未来につながるひとづくり ○ 強みを活かしたしごとづくり ○ 魅力あふれる地域づくり	
○ 災害用大規模仮設トイレ整備	15		
○ 公共施設の適正管理(解体・撤去)	20		
○ ふるさと応援推進事業(ふるさと納税PR)	87		
○ 移住定住促進事業	18		
○ 新規就農支援対策(園芸用ハウス整備、サポートハウス整備)	377		
○ 環境制御技術普及促進事業	76		安芸市まち・ひと・しごと創生総合戦略の主な取り組み (新規) 少子化対策強化基本計画策定 (新規) 中小企業者等経営支援(保証料補給) (拡充) 介護人材確保対策事業 (継続) こども医療費助成(中学校卒業までの医療費助成) (継続) ファミリーサポートセンター運営
○ 伊尾木清観光案内所整備事業	23		
○ 都市計画マスタープラン改訂	10		
○ 中学校移転・統合事業	230		
○ 小中学校教育振興(電子黒板整備)	32		
○ まち・ひと・しごと創生総合戦略の取り組み(右記参照)	161		

【財政の状況】

(1) 主な歳入歳出

(百万円、%)

区 分	30年度当初	構成比	29年度当初	構成比	28年度決算	構成比
歳 入 計	12,728	100.0	12,106	100.0	13,521	100.0
地方税	1,762	13.8	1,760	14.5	1,791	13.2
地方交付税	4,250	33.4	4,340	35.8	4,752	35.1
国・県支出金	3,126	24.6	2,826	23.3	2,939	21.7
地方債	1,343	10.6	1,222	10.1	1,869	13.8
歳 出 計	12,728	100.0	12,106	100.0	13,191	100.0
義務的経費計	5,192	40.8	5,348	44.2	5,490	41.6
人件費	2,048	16.1	2,060	17.0	1,915	14.5
扶助費	1,892	14.9	1,912	15.8	1,966	14.9
公債費	1,252	9.8	1,376	11.4	1,610	12.2
投資的経費計	2,647	20.8	2,098	17.3	2,918	22.1
普通建設事業費	2,464	19.4	1,963	16.2	2,679	20.3
単独事業費	1,021	8.0	671	5.5	1,490	11.3

※各数値は表示単位未満四捨五入により計算式と一致しない場合がある。

(2) 主要財政指数等

(28年度、百万円、%)

標準財政規模	6,474
財政力指数	0.29
経常収支比率	83.8
基金現在高	6,636
財政調整基金	1,193
減債基金	1,367
その他特定目的基金	4,077
地方債現在高	13,071
実質赤字比率	▲3.7
連結実質赤字比率	▲8.9
実質公債費比率	8.4
将来負担比率	33.4
資金不足比率	-
該当事業名	-

【主要な指標】

(各項目の単位については、巻頭の凡例を参照)

教育	小学校児童数	739	交通	自家用車数(1世帯あたり)	1.9
	中学校生徒数	465		交通事故発生件数(人口千人あたり)	3.12
	高等学校生徒数	369		交通事故死傷者数(人口千人あたり)	3.96
労働	大学・短大等進学率	47.2	安全	市町村道改良率	38.5
	労働力率	59.78		市町村道舗装率	79.4
福祉社会	雇用者比率	59.9	医療	犯罪発生率(人口千人あたり)	6.02
	女性就業者比率	49.9		犯罪検挙率	51.85
県民生活	介護保険料(第1号被保険者)	6,332	医療(人口千人あたり)	火災発生件数(人口千人あたり)	0.72
	公人口1人当たり面積	9.5		火災損害額(火災1件あたり)	1,382
	公営住宅等戸数(内は公営住宅)	559(294)		従業地別医師数	3.34
	ごみ総排出量(人口千人あたり)	385.6		従業地別歯科医師数	0.61
	ごみ収集率	99.8		従業地別薬剤師数	2.45
	水道料(1ヶ月20㎡あたり)	2,225(-)		看護師数	19.84
	内は簡易水道	(-)		歯科診療所数	0.50
	上下水道普及率	100.0		国民健康保険加入率	34.27
	公共下水道使用料(1ヶ月20㎡あたり)	2,268		国民健康保険診療費(被保険者1人あたり)	336,467
	公共下水道*普及率(人口)	38.9		国民健康保険料(1人あたり調定額)	116,342
し尿収集率	45.0	悪性新生物死亡率	3.40		
		脳血管疾患死亡率	0.82		
		心疾患死亡率	3.11		




【公共施設(教育・文化・医療・福祉施設)の状況】

教育	幼稚園	0
	小学校	8
	中学校	2
文化	高等学校	0
	市民会館等	1
医療	公民館	19
	図書館	1
	体育館	5
福祉	病(病床数)院	0(-)
	診療所	0
	保育所	7
	養護老人ホーム(定員)	0(-)
	特別養護老人ホーム(定員)	0(-)
	介護老人保健施設(定員)	0(-)

* 農業集落排水等、公営企業として実施されている下水道法の下水道以外のものを含む

財政類型 I-1
市町村コード 392049

キャッチフレーズ 緑とまち 笑顔あふれる 南国市

 南国市	所在地	〒783-8501 南国市大浦甲2301		木	ヤマモモ	花	タチバナ	鳥	オナガドリ
	TEL	(088) 863-2111	FAX	(088) 863-1167	姉妹・友好等都市提携				
	URL	http://www.city.nankoku.lg.jp			(姉妹都市)				
	E-mail	n-kikaku@city.nankoku.lg.jp			宮城県岩沼市				
		市長	ひらやま	こうぞう	主な沿革 昭和34.10.1 合体・市制施行（南国市） 後免町 香長村 岡豊村 野田村 岩村				
		副市長	村田 功						
		議長	岡崎 純男						
		副議長	有沢 芳郎						
		教育長	大野 吉彦						
議員条例定数	21	任期満了	H31.11.4						
南国市の「ナ」の図案化で第一画のなす翼で発展飛躍を第二画で團結と平和を示すので伸びゆく南国市の姿を象徴するものです。									
56歳・1期目(通算1期) 任期：平成33年8月5日									

【概要】

(1) 行政区域面積 (平成29年10月1日現在) 125.30 km²

(2) 人口

(人、%、世帯)

区分	人口	15歳未満	15-64歳	65歳以上	世帯数
22国調	49,472	13.4	61.1	25.5	19,377
27国調	47,982	12.7	57.7	29.6	19,481
H30.1住基	47,871	12.5	57.4	30.1	22,144

(3) 人口動態

(人、%)

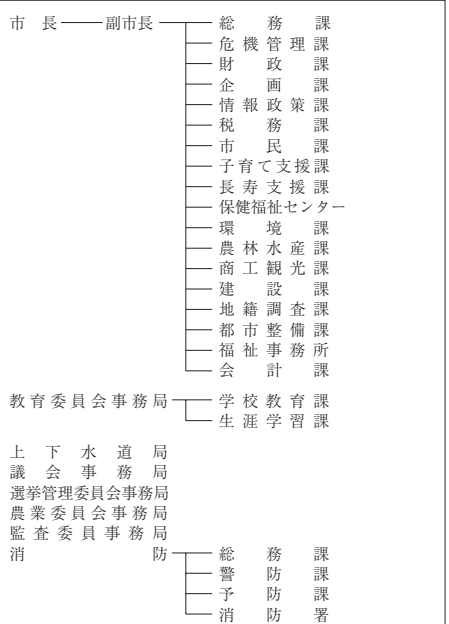
(4) 選挙人名簿登録者数 (平成30年6月1日現在)

区分	人口密度	人口伸率	高齢化率	昼夜間人口比率	男	女	計
22国調	394.7	▲2.5	25.5	105.5	18,805	21,262	40,067
27国調	382.9	▲3.0	29.6	-			

(5) 職員の状況

【行政機構図】

区分	H29
普通会計計	392
一般行政部門	272
特別行政部門	120
公営企業等会計計	35
合計	427
ラスバイレス指数	97.2



【産業・経済】

(1) 産業構造 (人、%)

区分	総生産額(27年)		就業人口(H27国調)	
	金額(百万円)	構成比	人数	構成比
第1次	4,093	2.0	2,677	12.4
第2次	57,422	28.3	3,819	17.7
第3次	139,583	68.9	15,088	69.9
計	202,676	100.0	21,584	100.0

(2) 農業・工業・商業 (単位：※1=千万円、※2、※3=百万円)

農業	総農家数	世帯員数※1	農業産出額※1
27ただし※1は18	1,879	2,262	820
工業	事業所数	従業者数	製造品出荷額※2
(28年工業統計)	189	4,322	101,576
商業	事業所数	従業者数	年間商品販売額※3
(26年商業統計)	416	3,059	95,423

※1販売農家のうち、主に自営農業に従事した世帯員数

【施策】

平成30年度主要施策

(百万円) 今後の主要課題・ユニーク施策等

項 目	予算額	項 目
○ 障害者自立支援給付事業	1,128	○ 土地区画整理事業
○ 民営保育所費	1,099	○ 都市再生整備事業
○ 土地区画整備事業	508	○ 農地耕作条件改善事業
○ 小学校管理費	361	○ 命山整備事業
○ 街路事業	340	○ 東京オリ・パラホストタウン事業
○ 公共下水道事業	295	
○ 認定こども園事業	229	
○ 都市再生整備事業	208	
○ 乳幼児等医療費助成事業	190	
○ 社会資本総合交付金事業	167	
○ 放課後児童対策事業	130	

【財政の状況】

(1) 主な歳入歳出

(百万円、%)

区 分	30年度当初	構成比	29年度当初	構成比	28年度決算	構成比
歳 入 計	20,805	100.0	20,795	100.0	22,578	100.0
地方税	5,776	27.8	5,765	27.7	5,979	26.5
地方交付税	3,660	17.6	3,800	18.3	4,319	19.1
国・県支出金	5,850	28.1	5,881	28.3	6,523	28.9
地方債	1,857	8.9	1,760	8.5	2,337	10.3
歳 出 計	20,805	100.0	20,795	100.0	21,747	100.0
義務的経費計	11,303	54.3	11,212	53.9	11,217	51.6
人件費	3,348	16.1	3,154	15.2	3,251	14.9
扶助費	6,150	29.6	6,158	29.6	5,969	27.4
公債費	1,805	8.7	1,900	9.1	1,997	9.2
投資的経費計	2,577	12.4	2,344	11.3	3,810	17.5
普通建設事業費	2,577	12.4	2,344	11.3	3,803	17.5
単独事業費	1,082	5.2	1,103	5.3	1,501	6.9

※各数値は表示単位未満四捨五入により計算式と一致しない場合がある。

(2) 主要財政指数等

(28年度、百万円、%)

標準財政規模	11,230
財政力指数	0.59
経常収支比率	90.2
基金現在高	4,791
財政調整基金	2,472
減債基金	790
その他特定目的基金	1,529
地方債現在高	18,515
実質赤字比率	▲5.2
連結実質赤字比率	▲11.2
実質公債費比率	8.1
将来負担比率	62.3
資金不足比率	-
該当事業名	-

【主要な指標】


(各項目の単位については、巻頭の凡例を参照)

教育	小学校児童数	2,432	交通	自家用車数(1世帯あたり)	1.5
	中学校生徒数	1,054		交通事故発生件数(人口千人あたり)	3.35
	高等学校生徒数	1,925		交通事故死傷者数(人口千人あたり)	3.68
労働	大学・短大等進学率	33.7	安全	市町村道改良率	50.9
	労働力率	57.87		市町村道舗装率	92.6
福祉社会	雇用者比率	75.8	医療	犯罪発生率(人口千人あたり)	7.10
	女性就業者比率	48.2		犯罪検挙率	57.48
県民生活	介護保険料(第1号被保険者)	5,300	療(人口千人あたり)	火災発生件数(人口千人あたり)	0.35
	公人口1人当たり面積	4.5		火災損害額(火災1件あたり)	1,202
	公営住宅等戸数()内は公営住宅	830(176)		従業地別医師数	9.09
	ごみ総排出量(人口千人あたり)	295.7		従業地別歯科医師数	0.71
	ごみ収集率	99.9		従業地別薬剤師数	3.37
	水道料(1ヶ月20㎡あたり)()内は簡易水道	2,290(-)		看護師数	28.95
	上下水道普及率	86.5		歯科診療所数	0.35
	公共下水道使用料(1ヶ月20㎡あたり)	2,235		国民健康保険加入率	23.85
	公共下水道*普及率(人口)	42.1		国民健康保険診療費(被保険者1人あたり)	336,964
	し尿収集率	18.0		国民健康保険料(1人あたり調定額)	98,114
		悪性新生物死亡率	2.93		
		脳血管疾患死亡率	1.08		
		心疾患死亡率	1.91		

【公共施設(教育・文化・医療・福祉施設)の状況】

教 育	幼稚園	1
	小学校	13
	中学校	5
文 化	高等学校	0
	市民会館等	0
医 療	公民館	14
	図書館	1
	体育館	5
	病(病床数)	0(-)
福 祉	診療所	0
	保育所	7
	養護老人ホーム(定員)	0(-)
	特別養護老人ホーム(定員)	0(-)
	介護老人保健施設(定員)	0(-)

* 農業集落排水等、公営企業として実施されている下水道法上の下水道以外のものを含む

と さ し 土佐市	所在地	〒781-1192 土佐市高岡町甲2017-1		木	いちよう	花	ゆり	鳥	むくどり
	TEL	(088) 852-1111	FAX	(088) 852-5290	姉妹・友好等都市提携				
	URL	http://www.city.tosa.lg.jp/			(姉妹都市) イタチーバ市 (ブラジル)				
	E-mail	soumu@city.tosa.lg.jp			(友好都市) 江別市 (北海道)				
 土佐市の「と」を未来に飛躍するつばさのイメージで構成。丸い形は、市民の和と協調の願いが込められている。	市長	いたはら よしふみ 板原 啓文		主な沿革					
	副市長	たなか かねとく 田中 和徳		昭33. 4. 1	合体 (高岡町) 高岡町 宇佐町 新居村				
	議長	とよた ともたか 戸田 宗崇		昭34. 1. 1	市制施行 (土佐市)				
	副議長	おおもり しょうこ 大森 陽子							
	教育長	なかうち ひとみ 中内 一臣							
議員条例定数	16	任期満了	H34. 5. 3						

【概要】

(1) 行政区域面積 (平成29年10月1日現在) 91.50 km²

(2) 人口

(人、%、世帯)

区分	人口	15歳未満	15-64歳	65歳以上	世帯数
22国調	28,686	11.6	58.7	29.8	10,544
27国調	27,038	11.3	54.1	34.6	10,255
H30.1住基	27,492	10.8	53.6	35.6	12,471

(3) 人口動態

(人、%)

(4) 選挙人名簿登録者数 (平成30年6月1日現在)

区分	人口密度	人口伸率	高齢化率	昼夜間人口比率	男	女	計
22国調	313.2	▲ 4.4	29.8	93.5	11,143	12,215	23,358
27国調	295.5	▲ 5.7	34.6	-			

(5) 職員の状況

区分	H29
普通会計計	277
一般行政部門	203
特別行政部門	74
公営企業等会計計	242
合計	519
ラスバイレス指数	98.5

【産業・経済】

(1) 産業構造

(人、%)

区分	総生産額(27年)		就業人口(H27国調)	
	金額(百万円)	構成比	人数	構成比
第1次	6,257	9.0	2,425	19.7
第2次	13,043	18.8	2,321	18.9
第3次	49,623	71.4	7,540	61.4
計	69,464	100.0	12,286	100.0

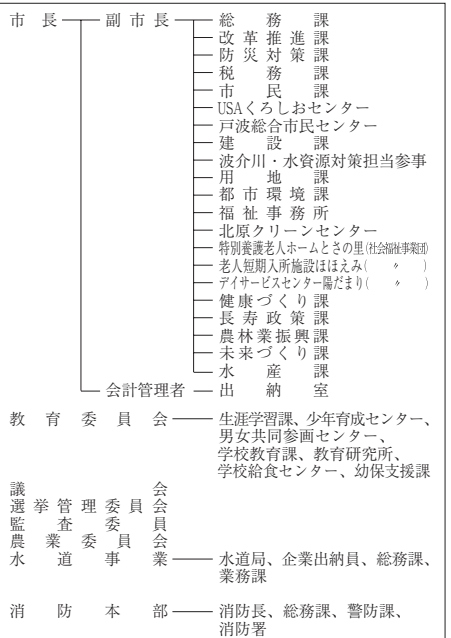
(2) 農業・工業・商業

(単位: ※1 = 千円、※2、※3 = 百万円)

農業	総農家数	世帯員数※1	農業産出額※1
27ただし※1は18	1,122	1,665	981
工業	事業所数	従業者数	製造品出荷額※2
(28年工業統計)	89	1,527	22,854
商業	事業所数	従業者数	年間商品販売額※3
(26年商業統計)	279	1,922	35,414

※1 販売農家のうち、主に自営農業に従事した世帯員数

【行政機構図】



【施策】

平成30年度主要施策

(百万円) 今後の主要課題・ユニーク施策等

項 目	予算額	項 目
○ 高台移転整備事業	199	○ シティプロモーション事業
○ 複合文化施設整備事業	2,447	○ いきいき安全安心まちづくり支援事業
○ 新庁舎整備事業	462	○ 定住人口増加促進事業
○ 住宅耐震対策促進事業	646	○ 不妊治療費助成事業
○ 新居地区振興対策事業	102	○ とさつ子健診事業
○ 消防車輛整備事業	140	○ 子ども健康づくりアクションプラン事業
		○ 地域おこし協力隊
		○ 子どもの学習支援事業
		○ 人づくり奨学金

【財政の状況】

(1) 主な歳入歳出

(百万円、%)

区 分	30年度当初	構成比	29年度当初	構成比	28年度決算	構成比
歳 入 計	17,912	100.0	16,959	100.0	14,704	100.0
地方税	2,603	14.5	2,548	15.0	2,606	17.7
地方交付税	4,300	24.0	4,200	24.8	4,701	32.0
国・県支出金	4,691	26.2	4,076	24.0	3,573	24.3
地方債	2,714	15.2	2,939	17.3	1,399	9.5
歳 出 計	17,912	100.0	16,959	100.0	14,330	100.0
義務的経費計	6,735	37.6	6,491	38.3	6,590	46.0
人件費	2,244	12.5	2,129	12.6	2,123	14.8
扶助費	2,658	14.8	2,637	15.5	2,843	19.8
公債費	1,833	10.2	1,725	10.2	1,624	11.3
投資的経費計	5,505	30.7	4,824	28.4	2,636	18.4
普通建設事業費	5,457	30.5	4,776	28.2	2,614	18.2
単独事業費	1,799	10.0	1,204	7.1	1,473	10.3

※各数値は表示単位未満四捨五入により計算式と一致しない場合がある。

(2) 主要財政指数等

(28年度、百万円、%)

標準財政規模	7,408
財政力指数	0.37
経常収支比率	90.4
基金現在高	6,533
財政調整基金	1,762
減債基金	912
その他特定目的基金	3,859
地方債現在高	14,953
実質赤字比率	▲0.1
連結実質赤字比率	▲50.4
実質公債費比率	9.9
将来負担比率	36.8
資金不足比率	-
該当事業名	-

【主要な指標】

(各項目の単位については、巻頭の凡例を参照)

教 育	小学校児童数	1,241	交 通	自家用車数(1世帯あたり)	1.9
	中学校生徒数	516		交通事故発生件数(人口千人あたり)	2.16
	高等学校生徒数	310		交通事故死傷者数(人口千人あたり)	2.41
労 働	大学・短大等進学率	16.4	安 全	市町村道改良率	31.7
	労働力率	55.72		市町村道舗装率	90.8
福祉社会	雇用率	68.0	医 療	犯罪発生率(人口千人あたり)	4.96
	女性就業者比率	46.4		犯罪検挙率	67.39
県民生活	介護保険料(第1号被保険者)	5,250	療 (人口千人あたり)	火災発生件数(人口千人あたり)	0.29
	公人口1人当たり面積	4.1		火災損害額(火災1件あたり)	932
	公営住宅等戸数(内は公営住宅)	286(169)		従業地別医師数	1.98
	ごみ総排出量(人口千人あたり)	339.4		従業地別歯科医師数	0.54
	ごみ収集率	100.0		従業地別薬剤師数	2.09
	水道料(1ヶ月20mあたり)	2,019(-)		看護師数	14.60
	(内は簡易水道)	(-)		歯科診療所数	0.43
	上水道等普及率	99.8		国民健康保険加入率	30.04
	公共下水道使用料(1ヶ月20mあたり)	-		国民健康保険診療費(被保険者1人あたり)	333,455
	公共下水道*普及率(人口)	0.6		国民健康保険料(1人あたり調定額)	97,909
し尿収集率	34.0	悪性新生物死亡率	4.07		
		脳血管疾患死亡率	1.07		
		心疾患死亡率	2.89		

【公共施設(教育・文化・医療・福祉施設)の状況】

教 育	幼稚園	0
	小学校	9
	中学校	3
文 化	高等学校	0
	市民会館等	4
医 療	公民館	3
	図書館	3
	体育館	1
福 祉	病(病床数)	1(150)
	診療所	0
	保育所	11
福 祉	養護老人ホーム(定員)	0(-)
	特別養護老人ホーム(定員)	0(-)
	介護老人保健施設(定員)	0(-)

* 農業集落排水等、公営企業として実施されている下水道法上の下水道以外のものを含む

財政類型 I-1
市町村コード 392065

キャッチフレーズ 「このそう かかわそのまち すさき ゆめときぼうのあふれるまち すさき
ここるところをむすびあうまち すさき」 「未来へつなぐ元気創造のまち」

 須崎市	所在地	〒785-8601 須崎市山手町1番7号		木	サクラ	花	ヤマザクラ	鳥	カワセミ
	TEL	(0889) 42-2311	FAX	(0889) 42-7320	姉妹・友好等都市提携				
	URL	http://www.city.susaki.lg.jp/			(姉妹都市) カスタニヤール市 (ブラジル)				
	E-mail	kikaku2@city.susaki.lg.jp			(友好都市) タウランガ市 (ニュージーランド)				
 須崎のスの字を円型波頭状に図案化したもので、躍進須崎市を平和と飛躍発展の象徴として表現したものです。	市長	くすのせ 楠瀬 耕作		主な沿革					
	副市長	横畠 浩治		昭29.10.1	合体・市制施行(須崎市) 須崎町 浦ノ内村 多ノ郷村 吾桑村 上分村				
	議長	西村 泰一							
	副議長	土居 信一							
	教育長	細木 忠憲							
	議員条例定数	16	任期満了	H30.11.12					

【概要】

(1) 行政区域面積 (平成29年10月1日現在) 135.44km²

(2) 人口

(人、%、世帯)

区分	人口	15歳未満	15-64歳	65歳以上	世帯数
22国調	24,698	11.1	57.0	31.9	9,323
27国調	22,606	10.1	53.6	36.3	9,121
H30.1住基	22,502	9.6	53.0	37.4	11,134

(3) 人口動態

(人、%)

(4) 選挙人名簿登録者数 (平成30年6月1日現在)

区分	人口密度	人口伸率	高齢化率	昼夜間人口比率	男	女	計
22国調	182.3	▲ 5.1	31.9	103.7	9,076	9,936	19,012
27国調	166.9	▲ 8.5	36.3	-			

(5) 職員の状況

区分	H29
普通会計計	224
一般行政部門	180
特別行政部門	44
公営企業等会計計	43
合計	267
ラスバイレス指数	97.3

【産業・経済】

(1) 産業構造 (人、%)

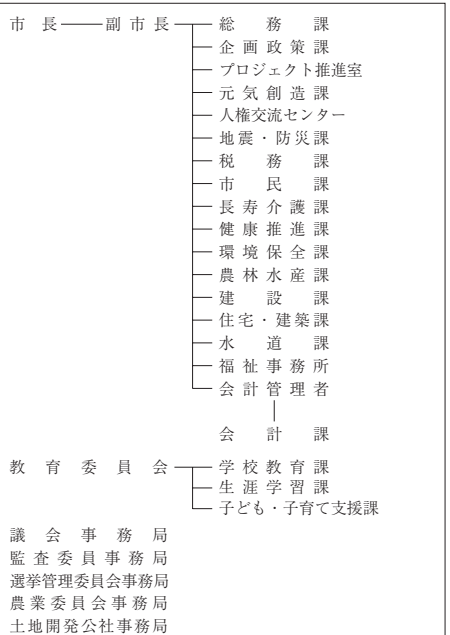
区分	総生産額(27年)		就業人口(H27国調)	
	金額(百万円)	構成比	人数	構成比
第1次	6,282	6.5	1,982	20.2
第2次	24,685	25.6	1,816	18.5
第3次	64,685	67.1	6,020	61.3
計	96,403	100.0	9,818	100.0

(2) 農業・工業・商業 (単位: ※1 = 千円、※2、※3 = 百万円)

産業	総農家数	世帯員数*1	農業産出額※1
農業 (27ただし※1は18)	1,094	1,271	693
工業	事業所数	従業者数	製造品出荷額※2
(28年工業統計)	78	1,110	65,831
商業	事業所数	従業者数	年間商品販売額※3
(26年商業統計)	336	1,741	43,117

*1 販売農家のうち、主に自営農業に従事した世帯員数

【行政機構図】



【施策】

平成30年度主要施策

(百万円) 今後の主要課題・ユニーク施策等

項 目	予算額	項 目
○ 新保育園建設事業	682	○ ゆめのあるまちづくり応援事業
○ 中心市街地公共施設整備事業	446	○ すさきがすさき産業振興推進総合支援事業
○ 社会資本整備総合交付金事業	260	○ すさきがすさき奨学金返還支援事業
○ 産地パワーアップ事業	183	○ 第二子以降保育料等軽減事業
○ 津波避難施設建設事業	165	○ マスコットキャラクター事業
○ 須崎港湾改修事業	72	○ 妊婦健診交通費補助事業
○ 野見漁港海岸高潮対策事業	65	○ 子育て医療応援事業
○ 木造住宅耐震化促進事業	49	○ 須崎的文化創造戦略事業
○ 東京オリンピック・パラリンピック合宿誘致関連事業	49	○ 海外展開事業

【財政の状況】

(1) 主な歳入歳出

(百万円、%)

区 分	30年度当初	構成比	29年度当初	構成比	28年度決算	構成比
歳 入 計	15,202	100.0	13,274	100.0	16,355	100.0
地方税	2,711	17.8	2,734	20.6	2,788	17.0
地方交付税	3,855	25.4	4,000	30.1	4,368	26.7
国・県支出金	3,772	24.8	3,116	23.5	3,326	20.3
地方債	1,828	12.0	957	7.2	2,173	13.3
歳 出 計	15,202	100.0	13,274	100.0	16,014	100.0
義務的経費計	6,793	44.7	6,910	52.1	7,492	46.8
人件費	1,901	12.5	1,783	13.4	1,957	12.2
扶助費	2,890	19.0	2,867	21.6	2,817	17.6
公債費	2,002	13.2	2,260	17.0	2,717	17.0
投資的経費計	2,545	16.7	1,196	9.0	1,744	10.9
普通建設事業費	2,466	16.2	1,118	8.4	1,627	10.2
単独事業費	584	3.8	543	4.1	774	4.8

※各数値は表示単位未満四捨五入により計算式と一致しない場合がある。

(2) 主要財政指数等

(28年度、百万円、%)

標準財政規模	7,195
財政力指数	0.40
経常収支比率	90.0
基金現在高	1,746
財政調整基金	329
減債基金	576
その他特定目的基金	841
地方債現在高	18,115
実質赤字比率	▲4.6
連結実質赤字比率	▲9.6
実質公債費比率	17.2
将来負担比率	144.3
資金不足比率	-
該当事業名	-

【主要な指標】

(各項目の単位については、巻頭の凡例を参照)

教育	小学校児童数	894	交通	自家用車数(1世帯あたり)	1.8
	中学校生徒数	589		交通事故発生件数(人口千人あたり)	2.06
	高等学校生徒数	1,370		交通事故死傷者数(人口千人あたり)	2.19
労働	大学・短大等進学率	53.4	安全	市町村道改良率	40.1
	労働力率	54.91		市町村道舗装率	78.3
福祉社会	雇用率比率	66.2	医療	犯罪発生率(人口千人あたり)	5.39
	女性就業者比率	43.7		犯罪検挙率	43.09
県民生活	介護保険料(第1号被保険者)	5,630	医療(人口千人あたり)	火災発生件数(人口千人あたり)	0.22
	公園1人当たり面積	4.7		火災損害額(火災1件あたり)	177
	公営住宅等戸数()内は公営住宅	760(231)		従業地別医師数	1.93
	ごみ総排出量(人口千人あたり)	322.6		従業地別歯科医師数	0.57
	ごみ収集率	100.0		従業地別薬剤師数	1.93
	水道料(1ヶ月20mあたり)()内は簡易水道	2,700(-)		看護師数	17.96
	上下水道普及率	87.5		歯科診療所数	0.44
	公共下水道使用料(1ヶ月20mあたり)	2,210		国民健康保険加入率	30.57
	公共下水道*普及率(人口)	8.4		国民健康保険診療費(被保険者1人あたり)	286,740
	し尿収集率	16.7		国民健康保険料(1人あたり調定額)	94,565
		悪性新生物死亡率	3.94		
		脳血管疾患死亡率	1.30		
		心疾患死亡率	2.65		



【公共施設(教育・文化・医療・福祉施設)の状況】

教 育	幼稚園	0
	小学校	8
	中学校	5
文 化	高等学校	0
	市民会館等	1
医 療	公民館	7
	図書館	1
	体育館	4
福 祉	病(病床数)院	0(-)
	診療所	0
	保護育所	2
	養護老人ホーム(定員)	0(-)
	特別養護老人ホーム(定員)	0(-)
	介護老人保健施設(定員)	0(-)

*農業集落排水等、公営企業として実施されている下水道法上の下水道以外のものを含む

財政類型 I-1
市町村コード 392081

キャッチフレーズ 人が輝き、自然がほほえむ元気都市 “すくも”

 <p>すくもし 宿毛市</p>	所在地	〒788-8686 宿毛市桜町2番1号		木	くすの木	花	寒蘭	鳥	めじろ		
	TEL	(0880) 63-1111	FAX	(0880) 63-0174	姉妹・友好等都市提携					魚	石鯛
	URL	http://www.city.sukumo.kochi.jp			(友好交流)						
	E-mail	kikaku@city.sukumo.lg.jp			北方町(岐阜県)						
 <p>片仮名の「ス」を圖案化したもので、丸は市民の平和と円満なる発展を象徴し、下部の両翼は強い安定感を意味する。</p>	市長	なかひら とみひろ 中平 富宏		主な沿革 昭29. 3. 31 合体・市制施行(宿毛市) 宿毛町 小筑紫町 橋上村 山奈村 平田村 沖の島村							
	副市長	岩本 昌彦									
	議長	岡崎 利久									
	副議長	山上 庄一									
	教育長	出口 君男									
議員条例定数	14	任期満了	H31. 4. 26								

【概要】

(1) 行政区域面積 (平成29年10月1日現在) 286.20 km²

(2) 人口

(人、%、世帯)

区分	人口	15歳未満	15-64歳	65歳以上	世帯数
22国調	22,610	12.4	58.0	29.5	9,213
27国調	20,907	11.5	53.7	34.8	8,925
H30.1住基	20,943	10.9	53.3	35.8	10,193

(3) 人口動態

(人、%)

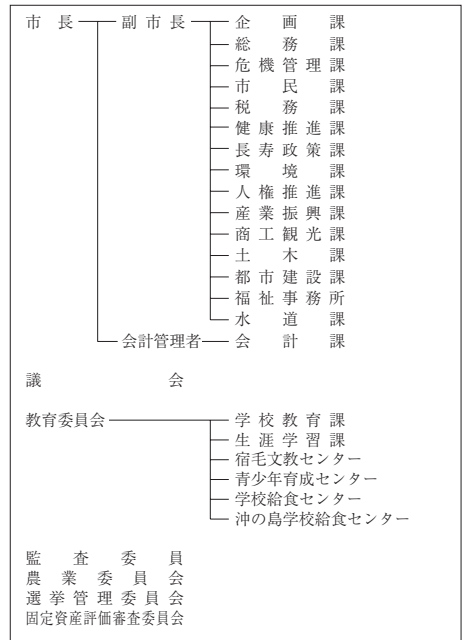
(4) 選挙人名簿登録者数 (平成30年6月1日現在)

区分	人口密度	人口伸率	高齢化率	昼夜間人口比率	男	女	計
22国調	79.0	▲7.3	29.5	102.3	8,332	9,555	17,887
27国調	73.1	▲7.5	34.8	-			

(5) 職員の状況

区分	H29
普通会計計	261
一般行政部門	234
特別行政部門	27
公営企業等会計計	40
合計	301
ラスバイレス指数	98.3

【行政機構図】



【産業・経済】

(1) 産業構造 (人、%)

区分	総生産額(27年)		就業人口(H27国調)	
	金額(百万円)	構成比	人数	構成比
第1次	3,769	5.3	1,417	14.6
第2次	10,657	15.0	1,793	18.5
第3次	56,022	78.9	6,463	66.8
計	71,001	100.0	9,673	100.0

(2) 農業・工業・商業 (単位: ※1 = 千円、※2、※3 = 百万円)

産業	総農家数	世帯員数*1	農産産出額*1
農業 (27ただし※1は18)	755	792	270
工業	事業所数	従業者数	製造品出荷額*2
(28年工業統計)	92	1,050	12,377
商業	事業所数	従業者数	年間商品販売額*3
(26年商業統計)	317	1,336	37,374

*1 販売農家のうち、主に自営農業に従事した世帯員数

【施策】

平成30年度主要施策

(百万円) 今後の主要課題・ユニーク施策等

項 目	予算額	項 目
○ ふるさとワーキングホリデー事業	2	○ 人口減少対策
○ シティブロモーション動画作成委託事業	2	○ 観光振興対策
○ 自転車を活用したまちづくり計画策定事業	3	○ 産業振興対策
○ 西地区防災センター設計委託事業	5	○ 防災対策
○ 宿毛産品PR事業	3	
○ 林邸イベント業務委託事業	1	
○ 東京オリパラ競技大会事業合宿支援委託事業	4	

【財政の状況】

(1) 主な歳入歳出

(百万円、%)

区 分	30年度当初	構成比	29年度当初	構成比	28年度決算	構成比
歳 入 計	11,230	100.0	11,834	100.0	11,418	100.0
地方税	2,075	18.5	2,106	17.8	2,128	18.6
地方交付税	4,150	37.0	4,150	35.1	4,491	39.3
国・県支出金	2,424	21.6	2,748	23.2	2,565	22.5
地方債	803	7.2	793	6.7	722	6.3
歳 出 計	11,230	100.0	11,834	100.0	11,168	100.0
義務的経費計	5,201	46.3	5,331	45.0	5,458	48.9
人件費	1,952	17.4	2,050	17.3	1,937	17.3
扶助費	1,997	17.8	2,039	17.2	2,340	21.0
公債費	1,252	11.1	1,242	10.5	1,181	10.6
投資的経費計	1,107	9.9	1,410	11.9	1,262	11.3
普通建設事業費	1,041	9.3	1,307	11.0	1,174	10.5
単独事業費	566	5.0	905	7.6	703	6.3

※各数値は表示単位未満四捨五入により計算式と一致しない場合がある。

(2) 主要財政指数等

(28年度、百万円、%)

標準財政規模	6,772
財政力指数	0.35
経常収支比率	90.2
基金現在高	3,384
財政調整基金	2,191
減債基金	201
その他特定目的基金	993
地方債現在高	11,020
実質赤字比率	▲1.3
連結実質赤字比率	▲15.5
実質公債費比率	14.3
将来負担比率	70.3
資金不足比率	-
該当事業名	-

【主要な指標】

(各項目の単位については、巻頭の凡例を参照)

教 育	小学校児童数	970	交 通	自家用車数(1世帯あたり)	1.8
	中学校生徒数	454		交通事故発生件数(人口千人あたり)	3.19
	高等学校生徒数	658		交通事故死傷者数(人口千人あたり)	4.04
学 校	大学・短大等進学率	13.3	市 町 村 道	市町村道改良率	53.1
	労働力比率	56.28		市町村道舗装率	93.3
雇 用	女性就業者比率	46.3	安 全	犯罪発生率(人口千人あたり)	5.40
	介護保険料(第1号被保険者)	5,255		犯罪検挙率	60.00
福 祉	公人口1人当たり面積	34.0	医 療	火災発生件数(人口千人あたり)	0.28
	公営住宅等(人口千人あたり)	483(244)		火災損害額(火災1件あたり)	838
県 民 生 活	ごみ総排出量(人口千人あたり)	395.8	療 (人口千人あたり)	従業地別医師数	4.08
	ごみ収集率	100.0		従業地別歯科医師数	0.80
	水道料(1ヶ月20mあたり)	2,475(-)		従業地別薬剤師数	2.49
	上下水道普及率	98.1		看護師数	26.80
	公共下水道使用料(1ヶ月20mあたり)	2,205		歯科診療所数	0.61
	公共下水道*普及率(人口)	25.3		国民健康保険加入率	43.82
	し尿収集率	37.0		国民健康保険診療費(被保険者1人あたり)	274.185
				国民健康保険料(1人あたり調定額)	85,097
				悪性新生物死亡率	2.84
				脳血管疾患死亡率	1.81
		心疾患死亡率	2.55		



【公共施設(教育・文化・医療・福祉施設)の状況】

教 育	幼稚園	0
	小学校	9
	中学校	5
文 化	高等学校	0
	市民会館等	0
医 療	公民館	6
	図書館	1
	体育館	3
福 祉	病(病床数)	0(-)
	診療所	2
	保育所	9
福 祉	養護老人ホーム(定員)	0(-)
	特別養護老人ホーム(定員)	0(-)
	介護老人保健施設(定員)	0(-)

* 農業集落排水等、公営企業として実施されている下水道法上の下水道以外のものを含む

財政類型 I-1
市町村コード 392090

キャッチフレーズ ジョン万のふるさと土佐清水

 とさしみずし 土佐清水市	所在地	〒787-0392 土佐清水市天神町11番2号		木	アコウ	花	椿	鳥	イソヒヨドリ	
	TEL	(0880) 82-1111	FAX	(0880) 82-2882	姉妹・友好都市提携				魚	めじか
	URL	https://www.city.tosashimizu.kochi.jp/		(姉妹都市) アメリカ合衆国マサチューセッツ州 フェアヘブン、ニューベッドフォード、沖縄県豊見城市						
	E-mail	hpad@city.tosashimizu.lg.jp								
 昭和30年1月25日制定。 外周は(シ)、中央は (水)を、白抜きの部分 と中の棒で(土)を表 わしています。	市長	ひじや みつぶ 泥谷 光信		主な沿革						
	副市長	磯脇 堂三		昭29. 8. 1	合体・市制施行(土佐清水市) 清水町 三崎町 下ノ加江町 下川口町					
	議長	永野 裕夫								
	副議長	浅尾 公厚								
	教育長	弘田 浩三								
議員条例定数	12	任期満了	H34. 9. 6							

【概要】

(1) 行政区域面積 (平成29年10月1日現在) 266.34 km²

(2) 人口

(人、%、世帯)

区分	人口	15歳未満	15-64歳	65歳以上	世帯数
22国調	16,029	9.9	50.9	39.2	7,216
27国調	13,778	8.3	45.7	46.0	6,586
H30.1住基	14,032	7.6	46.0	46.4	7,437

(3) 人口動態

(人、%)

(4) 選挙人名簿登録者数 (平成30年6月1日現在)

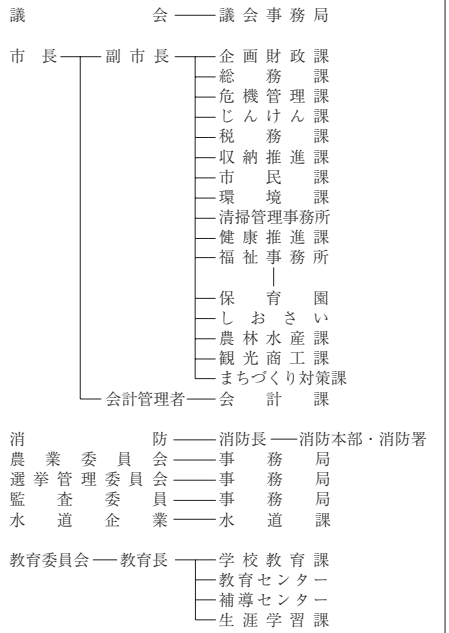
区分	人口密度	人口伸率	高齢化率	昼夜間人口比率
22国調	60.1	▲ 7.2	39.2	98.5
27国調	51.7	▲ 14.0	46.0	-

男	女	計
5,859	6,630	12,489

(5) 職員の状況

【行政機構図】

区分	H29
普通会計計	216
一般行政部門	169
特別行政部門	47
公営企業等会計計	66
合計	282
ラスバイレス指数	96.4



【産業・経済】

(1) 産業構造 (人、%)

区分	総生産額(27年)		就業人口(H27国調)	
	金額(百万円)	構成比	人数	構成比
第1次	3,793	9.8	808	14.7
第2次	6,645	17.2	984	17.9
第3次	27,957	72.2	3,695	67.3
計	38,696	100.0	5,487	100.0

(2) 農業・工業・商業 (単位: ※1 = 千円、※2、※3 = 百万円)

業種	総農家数	世帯員数*1	農業産出額※1
農業 (27ただし※1は18)	397	307	104
工業	事業所数	従業者数	製造品出荷額※2
工業統計 (28年工業統計)	57	590	5,068
商業	事業所数	従業者数	年間商品販売額※3
商業統計 (26年商業統計)	203	676	9,152

*1 販売農家のうち、主に自営農業に従事した世帯員数

【施策】

平成30年度主要施策

(百万円) 今後の主要課題・ユニーク施策等

項 目	予算額	項 目
○ 子育て・教育環境の充実	1,211	○ 学校給食事業
○ 基幹産業の復興と雇用対策	871	○ 志国高知幕末維新博覧会事業
○ 高齢者の生きがいづくりと中山間対策	236	○ 集落活動センター推進事業
○ 南海地震・津波対策	171	○ 老朽住宅除却事業
○ 活気あふれるまちづくり	218	○ 土佐清水市情報通信基盤整備事業

【財政の状況】

(1) 主な歳入歳出

(百万円、%)

区 分	30年度当初	構成比	29年度当初	構成比	28年度決算	構成比
歳 入 計	9,734	100.0	10,636	100.0	11,468	100.0
地方税	1,200	12.3	1,261	11.9	1,285	11.2
地方交付税	3,980	40.9	3,880	36.5	4,063	35.4
国・県支出金	1,804	18.5	2,272	21.4	2,422	21.1
地方債	1,495	15.4	1,934	18.2	2,126	18.5
歳 出 計	9,734	100.0	10,636	100.0	11,344	100.0
義務的経費計	4,441	45.6	4,473	42.1	4,820	42.5
人件費	1,822	18.7	1,861	17.5	1,915	16.9
扶助費	1,000	10.3	1,029	9.7	1,368	12.1
公債費	1,619	16.6	1,583	14.9	1,537	13.6
投資的経費計	1,871	19.2	2,872	27.0	2,695	23.8
普通建設事業費	1,864	19.1	2,865	26.9	2,642	23.3
単独事業費	1,069	11.0	598	5.6	601	5.3

※各数値は表示単位未満四捨五入により計算式と一致しない場合がある。

(2) 主要財政指数等

(28年度、百万円、%)

標準財政規模	5,155
財政力指数	0.25
経常収支比率	93.7
基金現在高	2,160
財政調整基金	1,266
減債基金	100
その他特定目的基金	794
地方債現在高	15,577
実質赤字比率	▲0.8
連結実質赤字比率	▲8.5
実質公債費比率	17.9
将来負担比率	150.4
資金不足比率	-
該当事業名	-

【主要な指標】



(各項目の単位については、巻頭の凡例を参照)

教育	小学校児童数	474	交通	自家用車数(1世帯あたり)	1.4
	中学校生徒数	253		交通事故発生件数(人口千人あたり)	1.61
	高等学校生徒数	163		交通事故死傷者数(人口千人あたり)	1.89
労働	大学・短大等進学率	27.9	安全	市町村道改良率	58.6
	労働力率	47.51		市町村道舗装率	96.6
福祉社会	女性就業者比率	69.5	医療	犯罪発生率(人口千人あたり)	4.27
	介護保険料(第1号被保険者)	37.3		犯罪検挙率	36.07
県民生活	4,850	医療(人口千人あたり)	火災発生件数(人口千人あたり)	0.63	
	公園1人当たり面積		12.5	火災損害額(火災1件あたり)	2,879
	公営住宅等戸数(1人あたり)		364(346)	従業地別医師数	1.12
	ごみ総排出量(人口千人あたり)		381.6	従業地別歯科医師数	0.70
	ごみ収集率		99.8	従業地別薬剤師数	0.98
	水道料(1ヶ月20mあたり)		2,592(-)	看護師数	10.07
	上水道等普及率		100.3	歯科診療所数	0.49
	公共下水道使用料(1ヶ月20mあたり)		-	国民健康保険加入率	34.11
	公共下水道*普及率(人口)		-	国民健康保険診療費(被保険者1人あたり)	306,777
	し尿収集率		42.5	国民健康保険料(1人あたり調定額)	84,969
		悪性新生物死亡率	5.59		
		脳血管疾患死亡率	2.57		
		心疾患死亡率	5.67		

【公共施設(教育・文化・医療・福祉施設)の状況】

教 育	幼稚園	0
	小学校	6
	中学校	1
文 化	高等学校	0
	市民会館等	1
医 療	公民館	1
	図書館	1
	体育館	1
福 祉	病(病床数)	0(-)
	診療所	0
	保育所	5
	養護老人ホーム(定員)	0(-)
	特別養護老人ホーム(定員)	1(100)
	介護老人保健施設(定員)	0(-)

* 農業集落排水等、公営企業として実施されている下水道法上の下水道以外のものを含む

 <p>しまんとし 四万十市</p>	所在地	〒787-8501 四万十市中村大橋通4丁目10番地			木	ヤナギ	花	フジ	鳥	カワセミ
	TEL	(0880) 34-1111	FAX	(0880) 34-5123	姉妹・友好等都市提携					
	URL	http://www.city.shimanto.lg.jp/			(姉妹都市)					
	E-mail	wwwadm@city.shimanto.lg.jp			枚方市 (大阪府)、中国安徽省亳州市					
 <p>四万十市の頭文字の「四」をモチーフに、四万十川の流れをイメージしてデザインされ、四万十市の輪の中に息づく中村市と西土佐村の流れ（歴史）を表現しています。</p>	市長	なかひら まさひろ 中平 正宏		主な沿革						
	副市長	田村 周治 金納 聡志		昭29. 3. 31	合体・市制施行 (中村市) 中村町 下田町 東山村 蔵岡村 富山村 大川筋村 後川村 八束村 中筋村 東中筋村 具同村					
	議長	宮崎 努		昭33. 4. 1	合体 (西土佐村) 江川崎村 津大村					
	副議長	安岡 明		平17. 4. 10	合体 (四万十市) 中村市 西土佐村					
	教育長	徳弘 純一								
議員条例定数	20	任期満了	H34. 4. 25							

【概要】

(1) 行政区域面積 (平成29年10月1日現在) 632.29 km²

(2) 人口

(人、%、世帯)

区分	人口	15歳未満	15-64歳	65歳以上	世帯数
22国調	35,933	12.7	57.5	29.8	14,874
27国調	34,313	11.9	53.8	34.3	14,771
H30.1住基	34,430	11.6	53.9	34.6	16,569

(3) 人口動態

(人、%)

(4) 選挙人名簿登録者数 (平成30年6月1日現在)

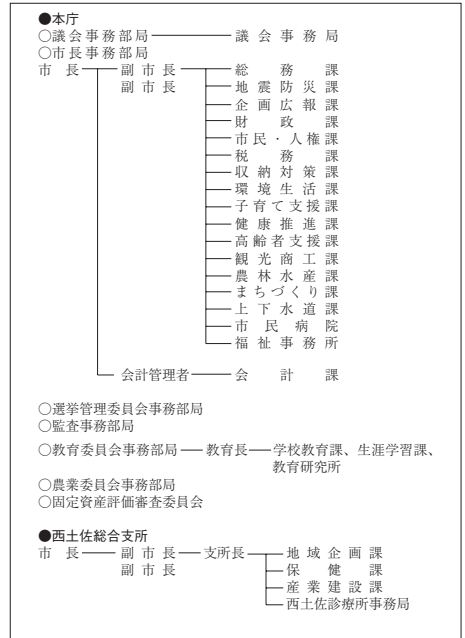
区分	人口密度	人口伸率	高齢化率	昼夜間人口比率
22国調	56.8	▲ 5.2	29.8	103.2
27国調	54.3	▲ 4.5	34.3	-

男	女	計
13,756	15,616	29,372

(5) 職員の状況

区分	H29
普通会計計	407
一般行政部門	368
特別行政部門	39
公営企業等会計計	182
合計	589
ラスバイレス指数	96.7

【行政機構図】



【産業・経済】

(1) 産業構造 (人、%)

区分	総生産額(27年)		就業人口(H27国調)	
	金額(百万円)	構成比	人数	構成比
第1次	3,199	2.7	1,817	11.6
第2次	13,781	11.8	2,491	16.0
第3次	99,205	84.7	11,297	72.4
計	117,097	100.0	15,605	100.0

(2) 農業・工業・商業 (単位: ※1 = 千円、※2、※3 = 百万円)

業種	総農家数	世帯員数*1	農業産出額※1
農業 (27ただし※1は18)	1,639	1,508	330
工業	事業所数	従業者数	製造品出荷額※2
(28年工業統計)	86	806	13,362
商業	事業所数	従業者数	年間商品販売額※3
(26年商業統計)	544	2,950	67,645

*1 販売農家のうち、主に自営農業に従事した世帯員数

【施策】

平成30年度主要施策

(百万円) 今後の主要課題・ユニーク施策等

項 目	予算額	項 目
○ 都市防災推進事業	260	○ 公共交通維持事業
○ 道路整備	810	○ 地域おこし協力隊
○ 市有林整備	91	○ 移住対策
○ 健康・福祉地域推進事業	8	○ 小中学校校長寿命化対策
○ 住宅等耐震対策	156	○ シティプロモーション推進
○ 地震津波対策事業	31	○ ぶしゅかん普及推進
○ 産業振興推進総合支援事業	17	○ しまんと流域サイクルード整備
○ 相ノ沢川総合水対策	49	○ 学童保育施設整備
○ 土佐の小京都550年祭	15	○ 文化複合施設整備推進事業
		○ 新食肉センター建替え事業
		○ ファミリーサポートセンター事業

【財政の状況】

(1) 主な歳入歳出

(百万円、%)

区 分	30年度当初	構成比	29年度当初	構成比	28年度決算	構成比
歳 入 計	20,956	100.0	21,534	100.0	21,703	100.0
地方税	3,533	16.9	3,535	16.4	3,583	16.5
地方交付税	7,494	35.8	7,845	36.4	8,149	37.5
国・県支出金	4,376	20.9	4,895	22.7	5,088	23.4
地方債	1,634	7.8	1,605	7.5	1,890	8.7
歳 出 計	20,956	100.0	21,534	100.0	21,296	100.0
義務的経費計	9,339	44.6	9,311	43.2	9,579	45.0
人件費	3,444	16.4	3,353	15.6	3,309	15.5
扶助費	3,416	16.3	3,435	16.0	3,763	17.7
公債費	2,479	11.8	2,523	11.7	2,507	11.8
投資的経費計	2,222	10.6	2,769	12.9	3,155	14.8
普通建設事業費	2,028	9.7	2,575	12.0	3,012	14.1
単独事業費	1,103	5.3	1,250	5.8	905	4.2

※各数値は表示単位未満四捨五入により計算式と一致しない場合がある。

(2) 主要財政指数等

(28年度、百万円、%)

標準財政規模	12,106
財政力指数	0.33
経常収支比率	91.6
基金現在高	5,108
財政調整基金	351
減債基金	2,884
その他特定目的基金	1,874
地方債現在高	26,513
実質赤字比率	▲2.0
連結実質赤字比率	▲8.1
実質公債費比率	11.2
将来負担比率	131.0
資金不足比率	-
該当事業名	-

【主要な指標】



(各項目の単位については、巻頭の凡例を参照)

教 育	小学校児童数	1,611	交 通	自家用車数(1世帯あたり)	1.9
	中学校生徒数	925		交通事故発生件数(人口千人あたり)	2.16
	高等学校生徒数	920		交通事故死傷者数(人口千人あたり)	2.53
労 働	大学・短大等進学率	52.8	安 全	市町村道改良率	57.0
	労働力率	57.59		市町村道舗装率	88.5
福祉社会	雇用率	71.3	医 療	犯罪発生率(人口千人あたり)	5.81
	女性就業者比率	46.7		犯罪検挙率	46.53
県民生活	介護保険料(第1号被保険者)	6,137	療 (人口千人あたり)	火災発生件数(人口千人あたり)	0.40
	公園1人当たり面積	24.3		火災損害額(火災1件あたり)	1,744
	公営住宅等戸数(内は公営住宅)	235(156)		従業地別医師数	1.76
	ごみ総排出量(人口千人あたり)	360.2		従業地別歯科医師数	0.66
	ごみ収集率	100.0		従業地別薬剤師数	2.01
	水道料(1ヶ月20㎡あたり)(内は簡易水道)	2,384(2,345)		看護師数	17.69
	上下水道普及率	93.0		歯科診療所数	0.58
	公共下水道使用料(1ヶ月20㎡あたり)	2,268		国民健康保険加入率	18.04
	公共下水道*普及率(人口)	27.6		国民健康保険診療費(被保険者1人あたり)	272,286
	し尿収集率	20.2		国民健康保険料(1人あたり調定額)	79,886
		悪性新生物死亡率	4.28		
		脳血管疾患死亡率	1.34		
		心疾患死亡率	2.58		

【公共施設(教育・文化・医療・福祉施設)の状況】

教 育	幼稚園	0
	小学校	14
	中学校	11
文 化	高等学校	0
	市民会館等	2
医 療	公民館	7
	図書館	2
	体育館	2
福 祉	病(病床数)院	1(99)
	診療所	4
	保育所	17
	養護老人ホーム(定員)	0(-)
	特別養護老人ホーム(定員)	0(-)
	介護老人保健施設(定員)	0(-)

* 農業集落排水等、公営企業として実施されている下水道法上の下水道以外のものを含む

	所在地	〒781-5292 香南市野市町西野2706		木	せんだん	花	みかん	鳥	めじろ
	TEL	(0887) 56-0511	FAX	(0887) 56-0576	姉妹・友好等都市提携				
	URL	http://www.city.kochi-konan.lg.jp			(姉妹都市)				
	E-mail	soumu@city.kochi-konan.lg.jp			八重瀬瀬 (旧具志頭村) 沖縄県				
	市長	きよとう まさし 清藤 真司							
	副市長	田内 修二							
	議長	山中 昭							
	副議長	北本 洋介							
	教育長	安岡多實男							
	議員条例定数	19	任期満了	H34. 4. 15					
<p>香南市の顔文字「K」をモチーフにして、市民が気ほらつと躍動する姿を、「オレンジの星」は、旧5町村の調和と希望を表しています。「ブルー」は、海と緑と物産の清流を、「グリーン」は、山や里の豊かな自然をイメージし、爽しい水と緑と風を包まれ元気なまことに「香南市」の実現を表現しています。</p>		<p>主な沿革</p> <p>昭30. 1. 1 合体 (野市町) 野市町 香宗村 富家村 佐古村</p> <p>昭30. 4. 1 合体 (香我美町) 岸本町 徳王子村 山南村 山北村 東川村の一部 (本村) 西川村の一部 (本村)</p> <p>昭30. 4. 1 編入 (夜須町) 夜須町 東川村の一部</p> <p>平18. 3. 1 市制施行 (香南市) 赤岡町 香我美町 野市町 夜須町 吉川村</p>							

【概要】

(1) 行政区域面積 (平成29年10月1日現在) 126.46 km²

(2) 人口

(人、%、世帯)

区分	人口	15歳未満	15-64歳	65歳以上	世帯数
22国調	33,830	13.8	59.1	27.1	12,877
27国調	32,961	13.3	55.9	30.8	12,953
H30.1住基	33,533	12.6	56.0	31.4	14,693

(3) 人口動態

(人、%)

区分	人口密度	人口伸率	高齢化率	昼夜間人口比率
22国調	267.4	0.9	27.1	88.1
27国調	260.6	▲2.6	30.8	-

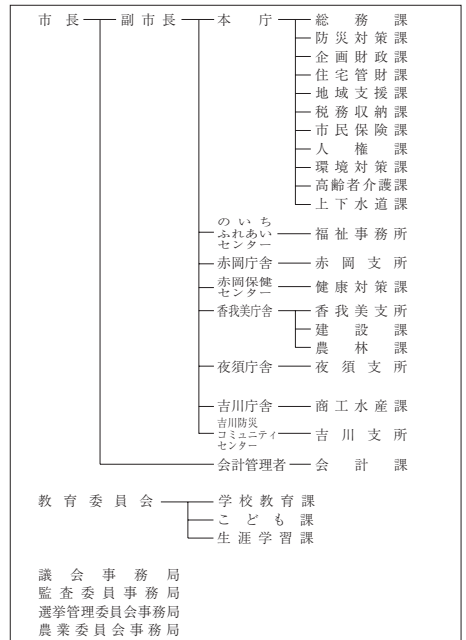
(4) 選挙人名簿登録者数 (平成30年6月1日現在)

男	女	計
13,405	14,694	28,099

(5) 職員の状況

区分	H29
普通会計計	370
一般行政部門	254
特別行政部門	116
公営企業等会計計	37
合計	407
ラスバイレス指数	97.2

【行政機構図】



【産業・経済】

(1) 産業構造 (人、%)

区分	総生産額(27年)		就業人口(H27国調)	
	金額(百万円)	構成比	人数	構成比
第1次	5,945	6.9	2,717	17.5
第2次	17,605	20.4	2,507	16.2
第3次	61,885	71.9	10,293	66.3
計	86,106	100.0	15,517	100.0

(2) 農業・工業・商業 (単位: ※1 = 千円、※2、※3 = 百万円)

農業	総農家数	世帯員数※1	農業産出額※1
27ただし※1は18	1,480	2,205	957
工業	事業所数	従業者数	製造品出荷額※2
(28年工業統計)	76	1,287	37,420
商業	事業所数	従業者数	年間商品販売額※3
(26年商業統計)	286	1,835	48,483

*1 販売農家のうち、主に自営農業に従事した世帯員数

【施策】

平成30年度主要施策

(百万円) 今後の主要課題・ユニーク施策等

項 目	予算額	項 目
○ 住民自治の確立	43	○ 地域活性化総合補助金
○ 地震・津波対策	673	○ 集落活動センター推進事業
○ 産業の振興	541	○ ウェルカム移住・定住促進事業
○ 人生支援	342	○ 住宅耐震改修工事・老朽住宅除却事業
○ 社会基盤の整備	637	○ 避難誘導標識整備事業
		○ 自家給油設備整備事業
		○ 実践型研修ハウス事業
		○ 保育料第2子無料化事業
		○ 総合子育て支援センター施設整備事業
		○ 新庁舎建設事業

【財政の状況】

(1) 主な歳入歳出

(百万円、%)

区 分	30年度当初	構成比	29年度当初	構成比	28年度決算	構成比
歳 入 計	20,358	100.0	20,329	100.0	19,514	100.0
地方税	3,142	15.4	3,137	15.4	3,155	16.2
地方交付税	6,930	34.0	7,100	34.9	7,859	40.3
国・県支出金	3,664	18.0	3,578	17.6	3,706	19.0
地方債	2,470	12.1	2,329	16.2	1,829	9.4
歳 出 計	20,358	100.0	20,329	100.0	19,062	100.0
義務的経費計	8,987	44.1	9,019	44.4	9,593	50.3
人件費	3,508	17.2	3,418	16.8	3,268	17.1
扶助費	2,522	12.4	2,616	12.9	3,171	16.6
公債費	2,957	14.5	2,985	14.7	3,155	16.5
投資的経費計	3,961	19.5	4,419	21.7	2,617	13.7
普通建設事業費	3,956	19.4	4,414	21.7	2,588	13.6
単独事業費	2,243	11.0	3,145	15.5	1,427	7.5

※各数値は表示単位未満四捨五入により計算式と一致しない場合がある。

(2) 主要財政指数等

(28年度、百万円、%)

標準財政規模	11,247
財政力指数	0.35
經常収支比率	85.9
基金現在高	13,689
財政調整基金	5,034
減債基金	2,088
その他特定目的基金	6,566
地方債現在高	15,844
実質赤字比率	▲2.7
連結実質赤字比率	▲7.2
実質公債費比率	10.0
将来負担比率	▲54.3
資金不足比率	-
該当事業名	-

【主要な指標】



(各項目の単位については、巻頭の凡例を参照)

教 育	小学校児童数	1,760	交 通	自家用車数(1世帯あたり)	1.9
	中学校生徒数	773		交通事故発生件数(人口千人あたり)	2.34
	高等学校生徒数	128		交通事故死傷者数(人口千人あたり)	2.57
学 校	大学・短大等進学率	10.5	市 町 村 道	市町村道改良率	61.4
	労働力率	60.69		市町村道舗装率	86.7
雇 用	雇用者比率	71.9	安 全	犯罪発生率(人口千人あたり)	6.19
	女性就業者比率	49.4		犯罪検挙率	55.02
福 祉 社 会	介護保険料(第1号被保険者)	5,740	火 災	火災発生件数(人口千人あたり)	0.38
	火災損害額(火災1件あたり)	1,290		火災損害額(火災1件あたり)	1,290
県 民 生 活	公園1人当たり面積	0.5	医 療 (人口千人あたり)	従業地別医師数	0.98
	公営住宅等戸数(内は公営住宅)	975 (293)		従業地別歯科医師数	0.59
	ごみ総排出量(人口千人あたり)	280.5		従業地別薬剤師数	0.89
	ごみ収集率	100.0		看護師数	7.25
	水道料(1ヶ月20mあたり)	2,290 (1,612)		歯科診療所数	0.41
	上水道等普及率	100.2		国民健康保険加入率	2.79
	公共下水道使用料(1ヶ月20mあたり)	2,376		国民健康保険診療費(被保険者1人あたり)	326,885
	公共下水道*普及率(人口)	42.4		国民健康保険料(1人あたり調定額)	94,070
	し尿収集率	20.0		悪性新生物死亡率	3.34
				脳血管疾患死亡率	1.11
		心疾患死亡率	2.16		

【公共施設(教育・文化・医療・福祉施設)の状況】

教 育	幼稚園	4
	小学校	8
	中学校	4
文 化	高等学校	0
	市民会館等	1
医 療	公民館	13
	図書館	2
	体育館	3
福 祉	病(病床数)	0 (-)
	診療所	0
	保護育所	7
	養護老人ホーム(定員)	0 (-)
	特別養護老人ホーム(定員)	1 (100)
	介護老人保健施設(定員)	0 (-)

* 農業集落排水等、公営企業として実施されている下水道法上の下水道以外のものを含む

	所在地	〒782-8501 香美市土佐山田町宝町1-2-1		木	すぎ	花	あじさい	鳥	かわせみ
	TEL	(0887) 53-3111	FAX	(0887) 53-5958	姉妹・友好等都市提携				
	URL	https://www.city.kami.jp/			(姉妹都市) ラーゴ市 (アメリカ)				
	E-mail	hishokoho@city.kami.lg.jp			あわら市 (福井県)、積丹町 (北海道)				
 <p>「カミ」の文字をモチーフに、豊かな自然と未来に向かって躍動する「人」の姿を併せ、「輝き・やすらぎ・賑わいをみんなで築くまちづくり」を象徴的に表現しています。</p>	市長	ほろこういんしょういち 法光院 晶一							
	副市長	今田 博明							
	議長	比与森光俊							
	副議長	島岡 信彦							
	教育長	時久 恵子							
議員条例定数	20	任期満了	H34. 9. 23						
<p>主な沿革</p> <p>昭29. 9. 1 合体 (土佐山田町) 山田町 大楠植村 明治村 片地村 佐岡村 新改村</p> <p>昭31. 9. 30 合体 (物部村) 横山村 上韭生村</p> <p>昭36. 3. 31 合体 (香北町) 大宮町 在所村</p> <p>平18. 3. 1 合体・市制施行 (香美市) 土佐山田町 香北町 物部村</p>									

【概要】

(1) 行政区域面積 (平成29年10月1日現在) 537.86 km²

(2) 人口

(人、%、世帯)

区分	人口	15歳未満	15-64歳	65歳以上	世帯数
22国調	28,766	10.1	56.2	33.7	12,245
27国調	27,513	9.8	53.2	37.0	11,979
H30.1住基	26,407	10.1	50.6	39.3	12,995

(3) 人口動態

(人、%)

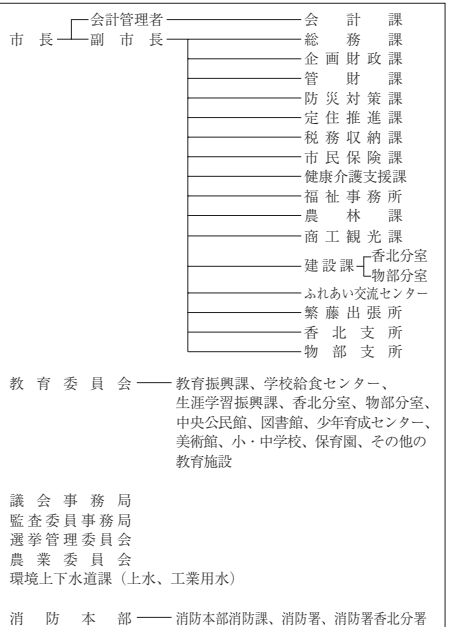
(4) 選挙人名簿登録者数 (平成30年6月1日現在)

区分	人口密度	人口伸率	高齢化率	昼夜間人口比率	男	女	計
22国調	53.4	▲ 4.9	33.7	97.0	10,507	12,309	22,816
27国調	51.2	▲ 4.4	37.0	-			

(5) 職員の状況

区分	H29
普通会計計	357
一般行政部門	260
特別行政部門	97
公営企業等会計計	31
合計	388
ラスバイレス指数	95.3

【行政機構図】



【産業・経済】

(1) 産業構造 (人、%)

区分	総生産額(27年)		就業人口(H27国調)	
	金額(百万円)	構成比	人数	構成比
第1次	4,149	5.8	2,282	18.7
第2次	14,990	20.8	2,099	17.2
第3次	52,279	72.6	7,846	64.2
計	71,978	100.0	12,227	100.0

(2) 農業・工業・商業 (単位: ※1 = 千円、※2、※3 = 百万円)

産業	総農家数	世帯員数※1	農産産出額※1
農業 (27ただし※1は18)	1,715	1,741	548
工業	事業所数	従業者数	製造品出荷額※2
(28年工業統計)	100	1,651	30,052
商業	事業所数	従業者数	年間商品販売額※3
(26年商業統計)	254	1,288	17,817

*1 販売農家のうち、主に自営農業に従事した世帯員数

【施策】

平成30年度主要施策

(百万円) 今後の主要課題・ユニーク施策等

項 目	予算額	項 目
○ 新図書館建設事業	78	○ 地域の良さを大切にすまちづくり
○ 観光拠点等整備事業他	135	○ みんなが元気に暮らせるまちづくり
○ 国際バカロレア教育	1	○ みんなで共に進めるまちづくり
○ 高等学校等遠距離通学費補助事業	1	
○ ファミリーサポートセンター事業	5	
○ 小中学校非構造部材耐震改修事業	95	
○ 東京2020大会選手村ビレッジプラザ木材提供事業	1	

【財政の状況】

(1) 主な歳入歳出

(百万円、%)

区 分	30年度当初	構成比	29年度当初	構成比	28年度決算	構成比
歳 入 計	19,751	100.0	18,514	100.0	17,539	100.0
地方税	2,670	13.5	2,475	13.4	2,476	14.1
地方交付税	6,567	33.2	6,690	36.1	7,200	41.1
国・県支出金	3,988	20.2	3,685	19.9	3,355	19.1
地方債	2,214	11.2	2,160	11.7	1,793	10.2
歳 出 計	19,751	100.0	18,514	100.0	17,145	100.0
義務的経費計	7,893	40.0	7,782	42.0	7,726	45.1
人件費	3,103	15.7	3,031	16.4	3,063	17.9
扶助費	2,468	12.5	2,513	13.6	2,485	14.5
公債費	2,322	11.8	2,238	12.1	2,178	12.7
投資的経費計	3,492	17.7	3,413	18.4	2,675	15.6
普通建設事業費	3,351	17.0	3,234	17.5	2,411	14.1
単独事業費	1,382	7.0	1,379	7.4	1,347	7.9

※各数値は表示単位未満四捨五入により計算式と一致しない場合がある。

(2) 主要財政指数等

(28年度、百万円、%)

標準財政規模	9,997
財政力指数	0.29
経常収支比率	97.2
基金現在高	12,747
財政調整基金	5,476
減債基金	1,063
その他特定目的基金	6,208
地方債現在高	16,152
実質赤字比率	▲1.1
連結実質赤字比率	▲7.7
実質公債費比率	8.3
将来負担比率	▲56.9
資金不足比率	-
該 当 事 業 名	-

【主要な指標】

(各項目の単位については、巻頭の凡例を参照)

教 育	小学校児童数	1,113	交 通	自家用車数(1世帯あたり)	1.7
	中学校生徒数	487		交通事故発生件数(人口千人あたり)	2.33
	高等学校生徒数	465		交通事故死傷者数(人口千人あたり)	2.63
学 校	大学・短大等進学率	26.6	安 全	市町村道改良率	34.6
	労働力比率	53.55		市町村道舗装率	81.9
雇 働	女性就業者比率	70.2	医 療	犯罪発生率(人口千人あたり)	5.29
	介護保険料(第1号被保険者)	46.0		犯罪検挙率	41.84
福 祉 社 会	介護保険料(第1号被保険者)	5,750	医 療	火災発生件数(人口千人あたり)	0.34
	公人口1人当たり面積	5.3		火災損害額(火災1件あたり)	2,915
県 民 生 活	公営住宅等戸数(内は公営住宅)	281(229)	医 療 (人口千人あたり)	従業地別医師数	1.46
	ごみ総排出量(人口千人あたり)	285.6		従業地別歯科医師数	0.64
	ごみ収集率	100.0		従業地別薬剤師数	1.84
	水道料(1ヶ月20mあたり)(内は簡易水道)	2,052(1,944)		看護師数	11.00
	上水道等普及率	87.8		歯科診療所数	0.49
	公共下水道使用料(1ヶ月20mあたり)	2,376		国民健康保険加入率	3.81
	公共下水道*普及率(人口)	48.5		国民健康保険診療費(被保険者1人あたり)	326,336
	し尿収集率	43.5		国民健康保険料(1人あたり調定額)	79,460
				悪性新生物死亡率	4.10
				脳血管疾患死亡率	1.50
		心疾患死亡率	1.95		




【公共施設(教育・文化・医療・福祉施設)の状況】

教 育	幼稚園	0
	小学校	7
	中学校	3
文 化	高等学校	0
	市民会館等	2
医 療	公民館	13
	図書館	2
	体育館	6
福 祉	病(病床数)	0(-)
	診療所	4
	保護育所	6
	養護老人ホーム(定員)	1(60)
	特別養護老人ホーム(定員)	1(50)
	介護老人保健施設(定員)	0(-)

* 農業集落排水等、公営企業として実施されている下水道法上の下水道以外のものを含む

財政類型 I-0
市町村コード 393011

キャッチフレーズ 「清流と青い海」東洋町

	所在地	〒781-7414 安芸郡東洋町大字生見758-3		木	ヒノキ	花	—	鳥	ウグイス
	TEL	(0887) 29-3111	FAX	(0887) 29-3813	姉妹・友好等都市提携				
	URL	http://www.town.toyo.kochi.jp/			(友好都市) 守口市 (大阪府)				
	E-mail	soumu@town.toyo.lg.jp			(観光交流協定) 湖南省 (滋賀県) 室戸市				
 <p>外輪は野根と甲浦を表現し、白の内輪は町と民の和を、縦の三角は二つの輪を結びつける楔《くさび》であり、末広りの発展を表すもの</p>		町長	まつのべ 松延 宏幸		主な沿革				
		副町長	光本 速雄		昭34. 7. 1	合体 (東洋町) 甲浦町 野根町			
		議長	西岡 尚宏						
		副議長	福島 登						
		教育長	川田真由美						
		議員条例定数	9	任期満了	H34. 1. 29				

【概要】

(1) 行政区域面積 (平成29年10月1日現在) 74.06 km²

(2) 人口

(人、%、世帯)

区分	人口	15歳未満	15-64歳	65歳以上	世帯数
22国調	2,947	8.9	50.6	40.5	1,461
27国調	2,584	7.4	47.7	44.9	1,382
H30.1住基	2,555	6.0	44.8	49.3	1,478

(3) 人口動態

(人、%)

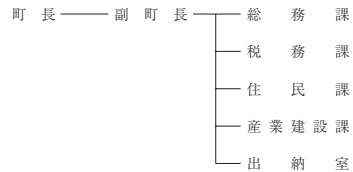
(4) 選挙人名簿登録者数 (平成30年6月1日現在)

区分	人口密度	人口伸率	高齢化率	昼夜間人口比率	男	女	計
22国調	39.8	▲13.0	40.5	94.5	1,101	1,220	2,321
27国調	34.9	▲12.3	44.9	-			

(5) 職員の状況

【行政機構図】

区分	H29
普通会計計	49
一般行政部門	43
特別行政部門	6
公営企業等会計計	8
合計	57
ラスバイレス指数	96.3



【産業・経済】

(1) 産業構造 (人、%)

区分	総生産額(27年)		就業人口(H27国調)	
	金額(百万円)	構成比	人数	構成比
第1次	1,262	19.0	274	26.7
第2次	1,550	23.3	194	18.9
第3次	3,783	56.9	560	54.5
計	6,647	100.0	1,028	100.0

教育委員会 — 甲浦小学校、野根小学校
甲浦中学校、野根中学校
甲浦地区公民館
野根地区公民館
東洋町運動公園
海洋センター
子ども育成支援相談センター

(2) 農業・工業・商業 (単位: ※1 = 千円、※2、※3 = 百万円)

産業	総農家数	世帯員数※1	農業産出額※1
農業 (27ただし※1は18)	82	114	39
工業	事業所数	従業者数	製造品出荷額※2
(28年工業統計)	9	49	281
商業	事業所数	従業者数	年間商品販売額※3
(26年商業統計)	39	105	2,200

議会
監査委員会
選挙管理委員会
固定資産評価審査委員会
農業委員会

*1 販売農家のうち、主に自営農業に従事した世帯員数

【施策】

平成30年度主要施策

(百万円) 今後の主要課題・ユニーク施策等

項 目	予算額	項 目
○ 南海地震対策	147	○ 南海地震対策の見直し・強化
○ サーフィン大会補助金	2	○ 観光事業の活性化
○ 乳幼児・生徒医療費助成事業	4	○ 行政改革の推進
○ 地籍調査事業	30	○ 生見サーフィンビーチの情報発信・大会支援
○ 特用林産新規就業者支援事業	13	○ 高規格道路阿南安芸間の早期着手（牟岐・東洋・北川間）への取組
○ 「海の駅」東洋町の推進・強化	39	○ 地籍調査事業
○ 子育て支援対策（保育料無料化・出産祝金・入学支度金拡充（小・中・高・大学））	15	○ 有害鳥獣対策

【財政の状況】

(1) 主な歳入歳出

(百万円、%)

区 分	30年度当初	構成比	29年度当初	構成比	28年度決算	構成比
歳 入 計	2,961	100.0	3,078	100.0	2,840	100.0
地方税	169	5.7	170	5.5	185	6.5
地方交付税	1,421	48.0	1,436	46.7	1,550	54.6
国・県支出金	399	13.5	421	13.7	451	15.9
地方債	328	11.1	457	14.8	288	10.1
歳 出 計	2,961	100.0	3,078	100.0	2,795	100.0
義務的経費計	1,016	34.3	972	31.6	965	34.5
人件費	500	16.9	458	14.9	459	16.4
扶助費	144	4.9	143	4.6	143	5.1
公債費	372	12.6	371	12.1	362	13.0
投資的経費計	488	16.5	676	22.0	446	16.0
普通建設事業費	487	16.4	674	21.9	443	15.9
単独事業費	243	8.2	421	13.7	246	8.8

※各数値は表示単位未満四捨五入により計算式と一致しない場合がある。

(2) 主要財政指数等

(28年度、百万円、%)

標準財政規模	1,682
財政力指数	0.12
経常収支比率	95.5
基金現在高	928
財政調整基金	205
減債基金	100
その他特定目的基金	623
地方債現在高	3,838
実質赤字比率	▲1.6
連結実質赤字比率	▲3.2
実質公債費比率	8.7
将来負担比率	58.4
資金不足比率	-
該当事業名	-

【主要な指標】



(各項目の単位については、巻頭の凡例を参照)

教 育	小学校児童数	66	交 通	自家用車数(1世帯あたり)	1.5
	中学校生徒数	34		交通事故発生件数(人口千人あたり)	1.90
	高等学校生徒数	-		交通事故死傷者数(人口千人あたり)	2.28
学 校	大学・短大等進学率	-	安 全	市町村道改良率	57.5
	労働力比率	47.34		市町村道舗装率	86.0
労 働	女性就業者比率	68.3	医 療	犯罪発生率(人口千人あたり)	7.99
	介護保険料(第1号被保険者)	34.9		犯罪検挙率	90.48
福祉社会	介護保険料(第1号被保険者)	7,400	医 療	火災発生件数(人口千人あたり)	1.52
	公人口1人当たり面積	-		火災損害額(火災1件あたり)	12,773
県 民 生 活	公営住宅等戸数(1人あたり)	107(89)	医 療	従業地別医師数	0.76
	ごみ総排出量(人口千人あたり)	349.3		従業地別歯科医師数	0.38
	ごみ収集率	100.0		従業地別薬剤師数	1.14
	水道料(1ヶ月20mあたり)	-		看護師数	3.05
	()内は簡易水道	(1,950)		歯科診療所数	0.38
	上下水道普及率	100.0		国民健康保険加入率	31.59
	公共下水道使用料(1ヶ月20mあたり)	-		国民健康保険診療費(被保険者1人あたり)	335,044
	公共下水道*普及率(人口)	55.0		国民健康保険料(1人あたり調定額)	64,904
	し尿収集率	35.2		悪性新生物死亡率	9.98
				脳血管疾患死亡率	2.08
		心疾患死亡率	3.74		

【公共施設（教育・文化・医療・福祉施設）の状況】

教 育	幼稚園	0
	小学校	2
	中学校	2
文 化	高等学校	0
	市民会館等	1
	公民館	2
医 療	図書館	1
	体育館	1
	病(病床数)	0(-)
福 祉	診療所	0
	保育所	2
	養護老人ホーム(定員)	0(-)
	特別養護老人ホーム(定員)	0(-)
	介護老人保健施設(定員)	0(-)

* 農業集落排水等、公営企業として実施されている下水道法の下水道以外のものを含む

 <p>なはりちょう 奈半利町</p>	所在地	〒781-6402 安芸郡奈半利町乙1659番地1		木	やまもも	花	サクラ	魚	メジロ	
	TEL	(0887) 38-4011	FAX	(0887) 38-7788	姉妹・友好等都市提携					
	URL	http://www.town.nahari.kochi.jp/			(姉妹都市)					
	E-mail	soumu@town.nahari.lg.jp			-					
 <p>60歳・1期目(通算1期) 任期:平成34年6月28日</p>	町長	たけざき かずのぶ 竹崎 和伸		主な沿革						
	副町長	高橋 勝		大	5	5	1	町制施行(奈半利町)		
	議長	岩内 博								
	副議長	森岡 昌敏								
	教育長	太田 達也								
議員条例定数	10	任期満了	H31. 4. 30							

【概要】

(1) 行政区域面積 (平成29年10月1日現在) 28.36 km²

(2) 人口 (人、%、世帯)

区分	人口	15歳未満	15-64歳	65歳以上	世帯数
22国調	3,542	9.9	51.8	38.3	1,480
27国調	3,326	9.3	47.7	43.0	1,474
H30.1住基	3,271	9.4	48.7	41.9	1,721

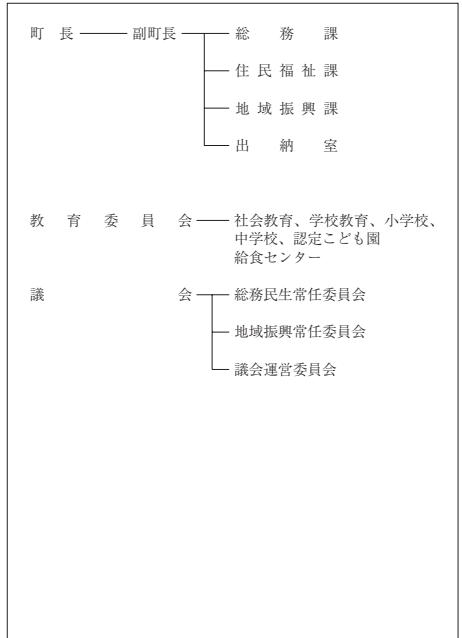
(3) 人口動態 (人、%) (4) 選挙人名簿登録者数 (平成30年6月1日現在)

区分	人口密度	人口伸率	高齢化率	昼夜間人口比率	男	女	計
22国調	125.1	▲ 5.0	38.3	97.9	1,321	1,559	2,880
27国調	117.3	▲ 6.1	43.0	-			

(5) 職員の状況

区分	H29
普通会計計	55
一般行政部門	45
特別行政部門	10
公営企業等会計計	3
合計	58
ラスバイレス指数	98.4

【行政機構図】



【産業・経済】

(1) 産業構造 (人、%)

区分	総生産額(27年)		就業人口(H27国調)	
	金額(百万円)	構成比	人数	構成比
第1次	575	7.0	261	19.0
第2次	2,114	25.8	238	17.3
第3次	5,444	66.4	876	63.7
計	8,196	100.0	1,375	100.0

(2) 農業・工業・商業 (単位: ※1 = 千円、※2、※3 = 百万円)

業種	総農家数	世帯員数※1	農業産出額※1
農業	178	186	93
工業	事業所数	従業者数	製造品出荷額※2
(28年工業統計)	11	77	2,126
商業	事業所数	従業者数	年間商品販売額※3
(26年商業統計)	54	228	2,714

*1 販売農家のうち、主に自営農業に従事した世帯員数

【施策】

平成30年度主要施策

(百万円) 今後の主要課題・ユニーク施策等

項 目	予算額	項 目
○ 農業農村整備事業	16	○ 地震防災対策事業
○ 町道・橋梁改良事業	237	○ 津波避難対策事業
○ 奈半利港改修事業	36	○ 特産品振興事業
○ 防災拠点施設耐震改修事業	31	○ ふるさと納税推進事業
○ 町営住宅改修事業	21	○ 集落活動センター推進事業
○ 住宅耐震化事業	34	○ 人づくり奨学金給付事業
○ 避難路整備事業	20	○ 地域おこし協力隊
○ 簡易水道送水管布設替事業	12	○ 米ヶ岡生活体験学校
○ 浄化センター更新事業	45	○ 海辺の自然学校(海浜センター)

【財政の状況】

(1) 主な歳入歳出

(百万円、%)

区 分	30年度当初	構成比	29年度当初	構成比	28年度決算	構成比
歳 入 計	6,675	100.0	5,792	100.0	8,243	100.0
地方税	288	4.3	282	4.9	287	3.5
地方交付税	1,249	18.7	1,301	22.5	1,356	16.4
国・県支出金	387	5.8	411	7.1	750	9.1
地方債	285	4.3	520	9.0	920	11.2
歳 出 計	6,675	100.0	5,792	100.0	7,544	100.0
義務的経費計	882	13.2	879	15.2	930	12.3
人件費	513	7.7	495	8.5	425	5.6
扶助費	98	1.5	81	1.4	123	1.6
公債費	271	4.1	303	5.2	383	5.1
投資的経費計	533	8.0	624	10.8	1,550	20.5
普通建設事業費	526	7.9	617	10.7	1,497	19.8
単独事業費	173	2.6	307	5.3	1,129	15.0

※各数値は表示単位未満四捨五入により計算式と一致しない場合がある。

(2) 主要財政指数等

(28年度、百万円、%)

標準財政規模	1,653
財政力指数	0.18
経常収支比率	80.4
基金現在高	3,989
財政調整基金	657
減債基金	436
その他特定目的基金	2,896
地方債現在高	3,070
実質赤字比率	▲3.5
連結実質赤字比率	▲6.0
実質公債費比率	▲2.2
将来負担比率	▲268.6
資金不足比率	-
該当事業名	-

【主要な指標】



(各項目の単位については、巻頭の凡例を参照)

教育	小学校児童数	113	交通	自家用車数(1世帯あたり)	1.5
	中学校生徒数	60		交通事故発生件数(人口千人あたり)	2.68
	高等学校生徒数	-		交通事故死傷者数(人口千人あたり)	3.57
労働	大学・短大等進学率	-	安全	市町村道改良率	42.2
	労働力率	49.95		市町村道舗装率	93.9
福祉社会	雇用率	65.3	医療	犯罪発生率(人口千人あたり)	4.17
	女性就業者比率	40.6		犯罪検挙率	71.43
県民生活	介護保険料(第1号被保険者)	-	医療(人口千人あたり)	火災発生件数(人口千人あたり)	0.89
	公人口1人当たり面積	-		火災損害額(火災1件あたり)	286
	公営住宅等戸数(1区内は公営住宅)	255(115)		従業地別医師数	1.19
	ごみ総排出量(人口千人あたり)	394.0		従業地別歯科医師数	0.89
	ごみ収集率	100.0		従業地別薬剤師数	3.27
	水道料(1ヶ月20mあたり)(1区内は簡易水道)	- (1,237)		看護師数	9.82
	上水道等普及率	98.9		歯科診療所数	0.89
	公共下水道使用料(1ヶ月20mあたり)	-		国民健康保険加入率	27.54
	公共下水道*普及率(人口)	6.8		国民健康保険診療費(被保険者1人あたり)	325,734
	し尿収集率	49.4		国民健康保険料(1人あたり調定額)	70,209
		悪性新生物死亡率	7.68		
		脳血管疾患死亡率	1.23		
		心疾患死亡率	3.38		

【公共施設(教育・文化・医療・福祉施設)の状況】

教育	幼稚園	1
	小学校	2
	中学校	1
文化	高等学校	0
	市民会館等	1
医療	公民館	0
	図書館	0
	体育館	0
	病(病床数)	0(-)
福祉	診療所	0
	保育所	0
	養護老人ホーム(定員)	0(-)
	特別養護老人ホーム(定員)	1(100)
	介護老人保健施設(定員)	0(-)

* 農業集落排水等、公営企業として実施されている下水道法上の下水道以外のものを含む

<p>たのちょう 田野町</p>  <p>「田」と「の」の字を組み合わせ、円満な地域性を願っています。 (田野町出身画家 山本茂一郎氏作)</p>	所在地	〒781-6410 安芸郡田野町1828-5		木	魚梁瀬杉	花	そめいよしの	鳥	めじろ
	TEL	(0887) 38-2811	FAX	(0887) 38-2044	姉妹・友好等都市提携				
	URL	http://www.chugei.or.jp/tano/			(姉妹都市) 宮崎県宮崎市 (田野町) (姉妹地域) 高知市五台山				
	E-mail	soumu@town.kochi-tano.lg.jp							
 <p>66歳・1期目(通算1期) 任期:平成33年5月18日</p>	町長	つねいし ひろたか 常石 博高		主な沿革					
	副町長	村上 勝己		大 9. 5. 1 町制施行 (田野町)					
	議長	村田 秀作							
	副議長	川田捷二郎							
	教育長	坂本 正徳							
	議員条例定数	10	任期満了	H31. 4. 30					

【概要】

(1) 行政区域面積 (平成29年10月1日現在) 6.53 km²

(2) 人口

(人、%、世帯)

区分	人口	15歳未満	15-64歳	65歳以上	世帯数
22国調	2,932	10.6	53.0	36.4	1,214
27国調	2,733	9.5	50.7	39.8	1,188
H30.1住基	2,675	8.9	51.0	40.2	1,317

(3) 人口動態

(人、%)


(4) 選挙人名簿登録者数 (平成30年6月1日現在)

区分	人口密度	人口伸率	高齢化率	昼夜間人口比率	男	女	計
22国調	447.0	▲ 9.4	36.4	104.4	1,129	1,243	2,372
27国調	418.5	▲ 6.8	39.8	-			

(5) 職員の状況

【行政機構図】

区分	H29
普通会計計	46
一般行政部門	36
特別行政部門	10
公営企業等会計計	3
合計	49
ラスバイレス指数	95.2



【産業・経済】

(1) 産業構造 (人、%)

区分	総生産額(27年)		就業人口(H27国調)	
	金額(百万円)	構成比	人数	構成比
第1次	313	3.5	250	19.6
第2次	1,436	16.1	237	18.6
第3次	7,086	79.6	788	61.8
計	8,904	100.0	1,275	100.0

(2) 農業・工業・商業 (単位: ※1 = 千万円、※2、※3 = 百万円)

業種	総農家数	世帯員数*1	農業産出額※1
農業 27ただし※1は18	165	170	62
業種	事業所数	従業者数	製造品出荷額※2
工業 (28年工業統計)	16	94	1,078
業種	事業所数	従業者数	年間商品販売額※3
商業 (26年商業統計)	43	185	3,231

*1 販売農家のうち、主に自営農業に従事した世帯員数

【施策】

平成30年度主要施策

(百万円) 今後の主要課題・ユニーク施策等

項 目	予算額	項 目
○ 製塩施設建設事業	11	○ 道の駅田野駅屋機能強化事業
○ 南海地震対策事業	81	○ 子育て支援事業
○ ふるさと納税推進事業	105	○ 南海地震対策事業
○ 地域公共交通費	14	○ ふるさと納税推進事業
○ 地球温暖化対策費	10	○ 地域公共交通事業
○ あったかふれあいセンター事業	22	○ 延長保育事業
○ 移住対策推進費	27	○ 上ノ岡宅地分譲促進事業
○ 農業振興費	42	○ 空き家再生事業
○ 観光費	31	○ 農業振興事業
○ 道路新設改良費	44	○ 完全天日塩を活用した新産業創出事業
○ 生涯学習センター費	11	○ 避難道整備事業
○ 幼保高台移転事業費	227	○ 幼保高台移転事業

【財政の状況】

(1) 主な歳入歳出

(百万円、%)

区 分	30年度当初	構成比	29年度当初	構成比	28年度決算	構成比
歳 入 計	2,555	100.0	2,232	100.0	2,772	100.0
地方税	255	10.0	249	11.2	258	9.3
地方交付税	974	38.1	984	44.1	1,190	42.9
国・県支出金	238	9.3	174	7.8	321	11.6
地方債	417	16.3	162	7.3	167	6.0
歳 出 計	2,555	100.0	2,232	100.0	2,707	100.0
義務的経費計	826	32.3	817	36.6	732	27.0
人件費	470	18.4	455	20.4	383	14.1
扶助費	66	2.6	68	3.0	79	2.9
公債費	290	11.4	294	13.2	270	10.0
投資的経費計	418	16.4	92	4.1	412	15.2
普通建設事業費	418	16.4	92	4.1	407	15.0
単独事業費	319	12.5	43	1.9	153	5.6

*各数値は表示単位未満四捨五入により計算式と一致しない場合がある。

(2) 主要財政指数等

(28年度、百万円、%)

標準財政規模	1,443
財政力指数	0.19
経常収支比率	82.0
基金現在高	2,128
財政調整基金	312
減債基金	352
その他特定目的基金	1,464
地方債現在高	2,643
実質赤字比率	▲2.6
連結実質赤字比率	▲2.8
実質公債費比率	3.4
将来負担比率	▲123.6
資金不足比率	-
該当事業名	-

【主要な指標】

(各項目の単位については、巻頭の凡例を参照)

教 育	小学校児童数	91	交 通	自家用車数(1世帯あたり)	1.8
	中学校生徒数	41		交通事故発生件数(人口千人あたり)	2.90
	高等学校生徒数	67		交通事故死傷者数(人口千人あたり)	5.07
労 働	大学・短大等進学率	30.4	安 全	市町村道改良率	48.2
	労働力率	56.38		市町村道舗装率	72.1
福祉社会	雇用率	63.6	医 療	犯罪発生率(人口千人あたり)	3.98
	女性就業者比率	44.5		犯罪検挙率	90.91
県民生活	介護保険料(第1号被保険者)	-	安 全	火災発生件数(人口千人あたり)	0.36
	公園1人当たり面積	2.5		火災損害額(火災1件あたり)	49
	公営住宅等戸数(1ヶ月あたり)	85(43)		従業地別医師数	2.17
	ごみ総排出量(人口千人あたり)	419.3		従業地別歯科医師数	0.72
	ごみ収集率	100.0		従業地別薬剤師数	2.90
	水道料(1ヶ月20mあたり)(1人あたり)	(1.458)		看護師数	27.87
	上下水道普及率	99.0		歯科診療所数	0.72
	公共下水道使用料(1ヶ月20mあたり)	-		国民健康保険加入率	13.32
	公共下水道*普及率(人口)	-		国民健康保険診療費(被保険者1人あたり)	310,513
	し尿収集率	9.4		国民健康保険料(1人あたり調定額)	74,751
		悪性新生物死亡率	3.78		
		脳血管疾患死亡率	-		
		心疾患死亡率	2.64		



【公共施設(教育・文化・医療・福祉施設)の状況】

教 育	幼稚園	1
	小学校	1
	中学校	1
文 化	高等学校	0
	市民会館等	1
医 療	公民館	0
	図書館	1
	体育館	1
	病(病床数)院	0(-)
福 祉	診療所	0
	保育所	1
	養護老人ホーム(定員)	0(-)
	特別養護老人ホーム(定員)	0(-)
	介護老人保健施設(定員)	0(-)

*農業集落排水等、公営企業として実施されている下水道法の下水道以外のものを含む

財政類型 I-0
市町村コード 393045

キャッチフレーズ 安心・安全で活気のある協働のまち やすだ
～心豊かに、安心して暮らして頂ける清流のさと～

やすだ ちょう 安田町	所在地	〒781-6421 安芸郡安田町大字安田1850		木	くすの木	花	はまゆう	鳥	うぐいす	
	TEL	(0887) 38-6711	FAX	(0887) 38-6780	姉妹・友好等都市提携					
	URL	http://www.town.yasuda.kochi.jp/			(姉妹都市) <small>モンテプリオ町 (スペイン) アンダルシア州グラナダ県</small> 新潟県安田町 (現: 阿賀野市)					
	E-mail	soumu@town.kochi-yasuda.lg.jp								
		町長	くろいわ ゆきひろ	主な沿革						
		副町長	南 順一	昭18.10.1	合体	(安田町) 安田町 中山村				
		議長	太田 賢三							
		副議長	上総 博							
		教育長	山本 誠							
安田町の「や」を花開くイメージで構成。丸い形は、町民の融和・協働・円満の願いが込められている。 <small>56歳・1期目(通算1期) 任期:平成32年5月25日</small>	議員条例定数	10	任期満了	H31. 4. 29						

【概要】

(1) 行政区域面積 (平成29年10月1日現在) 52.36 km²

(2) 人口 (人、%、世帯)

区分	人口	15歳未満	15-64歳	65歳以上	世帯数
22国調	2,970	8.4	53.2	38.4	1,203
27国調	2,631	7.7	48.5	43.8	1,146
H30.1住基	2,748	7.3	48.7	44.0	1,294

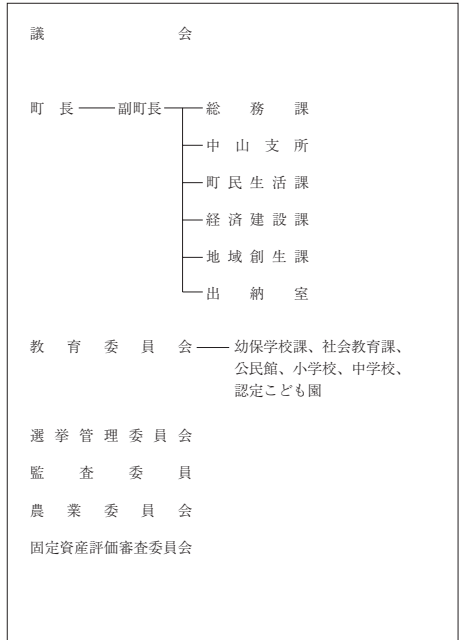
(3) 人口動態 (人、%) (4) 選挙人名簿登録者数 (平成30年6月1日現在)

区分	人口密度	人口伸率	高齢化率	昼夜間人口比率	男	女	計
22国調	56.8	▲ 9.9	38.4	90.2	1,190	1,284	2,474
27国調	50.2	▲ 11.4	43.8	-			

(5) 職員の状況

区分	H29
普通会計計	55
一般行政部門	44
特別行政部門	11
公営企業等会計計	2
合計	57
ラスバイレス指数	96.0

【行政機構図】



【産業・経済】

(1) 産業構造 (人、%)

区分	総生産額(27年)		就業人口(H27国調)	
	金額(百万円)	構成比	人数	構成比
第1次	926	15.2	494	37.2
第2次	1,667	27.4	179	13.5
第3次	3,440	56.6	655	49.3
計	6,080	100.0	1,328	100.0

(2) 農業・工業・商業 (単位: ※1 = 千万円、※2、※3 = 百万円)

業種	総農家数	世帯員数*1	農業産出額※1
農業 <small>27ただし※1は18</small>	338	514	156
工業	事業所数	従業者数	製造品出荷額※2
(28年工業統計)	7	108	2,124
商業	事業所数	従業者数	年間商品販売額※3
(26年商業統計)	29	77	1,210

*1 販売農家のうち、主に自営農業に従事した世帯員数

【施策】

平成30年度主要施策

(百万円) 今後の主要課題・ユニーク施策等

項 目	予算額	項 目
○ 定住促進事業	31.0	○ 子育て支援事業（赤ちゃん誕生祝い金）
○ ふるさと納税事業	38.9	○ 子どもの夢実現事業
○ あったかふれあいセンター事業	21.4	○ 安田の夢プラン推進事業
○ 南海トラフ地震対策の推進	58.8	○ 安田のファンづくり事業
○ 安田簡易水道施設整備事業	130.0	○ 庁舎建設事業
○ 産地パワーアップ事業	29.5	○ まちづくり推進特別事業
○ 新規就農総合支援事業	14.7	

【財政の状況】

(1) 主な歳入歳出

(百万円、%)

区 分	30年度当初	構成比	29年度当初	構成比	28年度決算	構成比
歳 入 計	2,988	100.0	2,829	100.0	3,045	100.0
地方税	211	7.1	203	7.2	208	6.8
地方交付税	1,200	40.2	1,200	42.4	1,383	45.4
国・県支出金	479	16.0	507	17.9	552	18.1
地方債	253	8.5	268	9.5	357	11.7
歳 出 計	2,988	100.0	2,829	100.0	2,948	100.0
義務的経費計	856	28.6	871	30.8	818	27.8
人件費	477	16.0	499	17.6	460	15.6
扶助費	65	2.2	64	2.3	80	2.7
公債費	314	10.5	308	10.9	278	9.4
投資的経費計	633	21.2	506	17.9	711	24.1
普通建設事業費	616	20.6	489	17.3	656	22.3
単独事業費	345	11.5	290	10.3	406	13.8

*各数値は表示単位未満四捨五入により計算式と一致しない場合がある。

(2) 主要財政指数等

(28年度、百万円、%)

標準財政規模	1,553
財政力指数	0.15
経常収支比率	85.9
基金現在高	2,957
財政調整基金	522
減債基金	505
その他特定目的基金	1,930
地方債現在高	3,348
実質赤字比率	▲5.0
連結実質赤字比率	▲5.4
実質公債費比率	3.1
将来負担比率	▲123.3
資金不足比率	-
該当事業名	-

【主要な指標】



(各項目の単位については、巻頭の凡例を参照)

教 育	小学校児童数	65	交 通	自家用車数(1世帯あたり)	1.7
	中学校生徒数	30		交通事故発生件数(人口千人あたり)	3.94
	高等学校生徒数	-		交通事故死傷者数(人口千人あたり)	5.38
労 働	大学・短大等進学率	-	安 全	市町村道改良率	39.7
	労働力率	58.43		市町村道舗装率	93.2
福祉社会	雇用率	52.6	医 療	犯罪発生率(人口千人あたり)	3.58
	女性就業者比率	49.2		犯罪検挙率	70.00
県民生活	介護保険料(第1号被保険者)	-	療(人口千人あたり)	火災発生件数(人口千人あたり)	-
	公園1人当たり面積	3.9		火災損害額(火災1件あたり)	-
	公営住宅等戸数(1区内は公営住宅)	140(91)		従業地別医師数	1.08
	ごみ総排出量(人口千人あたり)	306.2		従業地別歯科医師数	0.36
	ごみ収集率	99.8		従業地別薬剤師数	0.72
	水道料(1ヶ月20mあたり)(1区内は簡易水道)	(1,620)		看護師数	2.87
	上水道等普及率	99.8		歯科診療所数	0.36
	公共下水道使用料(1ヶ月20mあたり)	-		国民健康保険加入率	7.31
	公共下水道*普及率(人口)	-		国民健康保険診療費(被保険者1人あたり)	348,049
	し尿収集率	69.8		国民健康保険料(1人あたり調定額)	85,847
		悪性新生物死亡率	6.19		
		脳血管疾患死亡率	0.39		
		心疾患死亡率	1.55		

【公共施設(教育・文化・医療・福祉施設)の状況】

教 育	幼稚園	1
	小学校	1
	中学校	1
文 化	高等学校	0
	市民会館等	1
医 療	公民館	1
	図書館	0
	体育館	0
福 祉	病(病床数)院	0(-)
	診療所	0
	保育所	0
	養護老人ホーム(定員)	0(-)
	特別養護老人ホーム(定員)	0(-)
	介護老人保健施設(定員)	0(-)

*農業集落排水等、公営企業として実施されている下水道法上の下水道以外のものを含む

きたがわむら 北川村	所在地	〒781-6441 安芸郡北川村大字野友甲1530番地		木	いいざり	花	-	鳥	めじろ
	TEL	(0887) 32-1212	FAX	(0887) 32-1234	姉妹・友好等都市提携				
	URL	http://www.kitagawamura.jp/			(姉妹都市)				
	E-mail	soumu@vill.kitagawa.lg.jp			-				
		村長	かみむら まこと 上村 誠		主な沿革				
		副村長	鈴木 康正		期22. 4. 1 村制施行(北川村)				
		議長	岩垣 實男						
		副議長	西尾 勝幸						
		教育長	田中 勝之						
議員条例定数	8	任期満了	H31. 4. 30						

漢字の「北」と「川」を配して図案化したもので、「川」は円を形造って融合一体を意味し、「北」は翼を広げた大鷲のごとく飛躍することを表しています。

56歳・1期目(通算1期)
任期:平成31年4月25日

【概要】

- (1) 行政区域面積 (平成29年10月1日現在) 196.73 km²
 (2) 人口 (人、%、世帯)

区分	人口	15歳未満	15-64歳	65歳以上	世帯数
22国調	1,367	10.9	48.9	40.2	598
27国調	1,294	10.8	46.7	42.5	582
H30.1住基	1,318	8.4	48.4	43.3	629

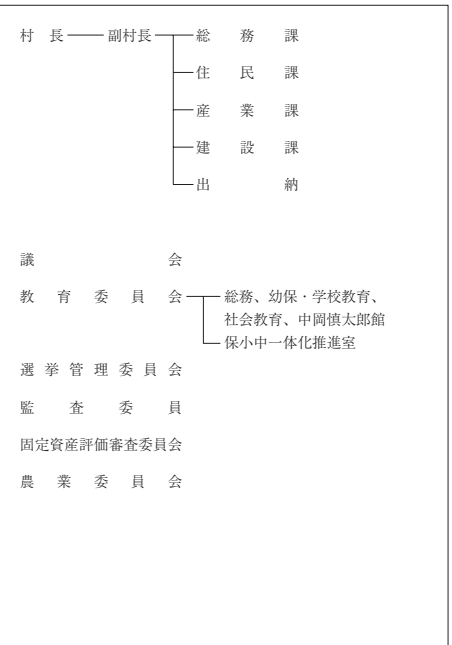
- (3) 人口動態 (人、%) (4) 選挙人名簿登録者数 (平成30年6月1日現在)

区分	人口密度	人口伸率	高齢化率	昼夜間人口比率	男	女	計
22国調	6.9	▲ 7.5	40.2	98.7	540	623	1,163
27国調	6.6	▲ 5.3	42.5	-			

- (5) 職員の状況

区分	H29
普通会計計	41
一般行政部門	35
特別行政部門	6
公営企業等会計計	1
合計	42
ラスバイレス指数	97.0

【行政機構図】



【産業・経済】

- (1) 産業構造 (人、%)

区分	総生産額(27年)		就業人口(H27国調)	
	金額(百万円)	構成比	人数	構成比
第1次	665	8.3	240	35.6
第2次	2,395	29.8	113	16.7
第3次	4,924	61.2	322	47.7
計	8,047	100.0	675	100.0

- (2) 農業・工業・商業 (単位: ※1 = 千円、※2、※3 = 百万円)

業 業	総農家数	世帯員数*1	農業産出額※1
27ただし※1は18	248	257	59
工 業	事業所数	従業者数	製造品出荷額※2
(28年工業統計)	3	34	-
商 業	事業所数	従業者数	年間商品販売額※3
(26年商業統計)	9	28	137

*1 販売農家のうち、主に自営農業に従事した世帯員数

【施策】

平成30年度主要施策

(百万円) 今後の主要課題・ユニーク施策等

項 目	予算額	項 目
○ 小規模多機能施設新築工事	194	○ 日本一元気な長寿村づくり
○ 社会資本整備総合交付金事業	154	○ 第一次産業の振興（ゆず振興）
○ 移住促進事業	50	○ 観光振興
○ 県営農地基盤整備事業負担金	10	○ 学力向上
		○ 南海トラフ地震対策
		○ 行財政改革の更なる推進

【財政の状況】

(1) 主な歳入歳出

(百万円、%)

区 分	30年度当初	構成比	29年度当初	構成比	28年度決算	構成比
歳 入 計	2,156	100.0	3,028	100.0	2,529	100.0
地方税	199	9.2	197	6.5	210	8.3
地方交付税	954	44.2	1,021	33.7	1,141	45.1
国・県支出金	365	16.9	537	17.7	512	20.2
地方債	277	12.8	949	31.3	235	9.3
歳 出 計	2,156	100.0	3,028	100.0	2,421	100.0
義務的経費計	660	30.6	608	20.1	598	24.7
人件費	430	19.9	414	13.7	378	15.6
扶助費	53	2.5	54	1.8	54	2.2
公債費	177	8.2	140	4.6	167	6.9
投資的経費計	362	16.8	1,343	44.4	740	30.5
普通建設事業費	355	16.5	1,336	44.1	614	25.4
単独事業費	201	9.3	1,203	39.7	474	19.6

*各数値は表示単位未満四捨五入により計算式と一致しない場合がある。

(2) 主要財政指数等

(28年度、百万円、%)

標準財政規模	1,222
財政力指数	0.17
経常収支比率	78.4
基金現在高	3,063
財政調整基金	828
減債基金	869
その他特定目的基金	1,366
地方債現在高	1,224
実質赤字比率	▲3.5
連結実質赤字比率	▲5.0
実質公債費比率	▲3.0
将来負担比率	▲338.4
資金不足比率	-
該当事業名	-

【主要な指標】

(各項目の単位については、巻頭の凡例を参照)

教 育	小学校児童数	56	交 通	自家用車数(1世帯あたり)	2.4
	中学校生徒数	20		交通事故発生件数(人口千人あたり)	-
	高等学校生徒数	-		交通事故死傷者数(人口千人あたり)	-
学 校	大学・短大等進学率	-	安 全	市町村道改良率	38.9
	労働力比率	60.23		市町村道舗装率	70.0
労 働	女性就業者比率	62.3	医 療	犯罪発生率(人口千人あたり)	1.48
	介護保険料(第1号被保険者)	48.3		犯罪検挙率	50.00
福 祉	園積	-	医 療	火災発生件数(人口千人あたり)	1.48
	公営住宅等戸数(1号被保険者)	64		火災損害額(火災1件あたり)	17,580
県 民 生 活	公人口1人当たり面積	-	医 療	従業地別医師数	-
	公営住宅等(1ヶ月20㎡あたり)	241.9		従業地別歯科医師数	-
	ごみ総排出量(人口千人あたり)	100.0		従業地別薬剤師数	-
	ごみ収集率	100.0		看護師数	2.97
	水道料(1ヶ月20㎡あたり)	(1,440)		歯科診療所数	-
	上水道等普及率	64.0		国民健康保険加入率	110.38
	公共下水道使用料(1ヶ月20㎡あたり)	-		国民健康保険診療費(被保険者1人あたり)	369,321
	公共下水道*普及率(人口)	-		国民健康保険料(1人あたり調定額)	83,820
	し尿収集率	60.7		悪性新生物死亡率	4.84
				脳血管疾患死亡率	-
		心疾患死亡率	2.42		


【公共施設（教育・文化・医療・福祉施設）の状況】

教 育	幼稚園	0
	小学校	1
	中学校	1
文 化	高等学校	0
	市民会館等	1
医 療	公民館	0
	図書館	0
	体育館	0
福 祉	病(病床数)	0 (-)
	診療所	0
	保育所	1
	養護老人ホーム(定員)	0 (-)
	特別養護老人ホーム(定員)	0 (-)
	介護老人保健施設(定員)	0 (-)

*農業集落排水等、公営企業として実施されている下水道法の下水道以外のものを含む

財政類型 I-1
市町村コード 393061

キャッチフレーズ ゆず香る杉と温泉のふるさと

	所在地	〒781-6201 安芸郡馬路村大字馬路443		木	やなせすぎ	花	ゆず	鳥	おおるり
	TEL	(0887) 44-2111	FAX	(0887) 44-2779	姉妹・友好等都市提携				
	URL	http://www.vill.umaji.kochi.jp/			(姉妹都市)				
	E-mail	soumu@vill.umaji.lg.jp			-				
	村長	やまさき 山崎 いつる 出		主な沿革					
	副村長	川合 陽介		明22. 4. 1	村制施行(馬路村)				
	議長	山中 隆							
	副議長	岡田 元生							
	教育長	清岡 明德							
県木である魚梁瀬杉をイメージした中に、馬路村の「馬」の字をデザインしたものである。 53歳・1期目(通算1期) 任期：平成34年4月21日	議員条例定数	8	任期満了	H31. 1. 21					

【概要】

(1) 行政区域面積 (平成29年10月1日現在) 165.48 km²

(2) 人口

(人、%、世帯)

区分	人口	15歳未満	15-64歳	65歳以上	世帯数
22国調	1,013	11.8	53.1	35.0	450
27国調	823	10.9	49.7	39.4	391
H30.1住基	904	10.4	50.3	39.3	428

(3) 人口動態

(人、%)


(4) 選挙人名簿登録者数 (平成30年6月1日現在)

区分	人口密度	人口伸率	高齢化率	昼夜間人口比率	男	女	計
22国調	6.1	▲13.4	35.0	104.7	371	418	789
27国調	5.0	▲18.8	39.4	-			

(5) 職員の状況

【行政機構図】

区分	H29
普通会計計	43
一般行政部門	40
特別行政部門	3
公営企業等会計計	2
合計	45
ラスバイレス指数	97.6



【産業・経済】

(1) 産業構造

(人、%)

区分	総生産額(27年)		就業人口(H27国調)	
	金額(百万円)	構成比	人数	構成比
第1次	282	5.1	82	19.9
第2次	2,859	52.0	107	25.9
第3次	2,312	42.1	224	54.2
計	5,496	100.0	413	100.0

(2) 農業・工業・商業

(単位：※1 = 千円、※2、※3 = 百万円)

農業	総農家数	世帯員数※1	農産産出額※1
	27ただし※1は18	114	114
工業	事業所数	従業者数	製造品出荷額※2
	(28年工業統計)	4	108
商業	事業所数	従業者数	年間商品販売額※3
	(26年商業統計)	10	25

※1 販売農家のうち、主に自営農業に従事した世帯員数

【施策】

平成30年度主要施策

(百万円) 今後の主要課題・ユニーク施策等

項 目	予算額	項 目
○ 少子化への対応		○ 山の学校留学制度
○ 村民の健康の増進		○ 柚子の森構想
○ 農林業の振興		○ 「森の仕事」まるごと販売
○ 観光の振興		○ 間伐材需要拡大イベント
○ 住環境の整備と安全性の向上		○ お山の大会運動会（村外からのチーム参加）
○ 国土調査の実施		○ 特別村民制度
○ 地方創生の推進		

【財政の状況】

(1) 主な歳入歳出

(百万円、%)

区 分	30年度当初	構成比	29年度当初	構成比	28年度決算	構成比
歳 入 計	2,118	100.0	1,995	100.0	2,229	100.0
地方税	137	6.5	139	7.0	137	6.2
地方交付税	762	36.0	819	41.1	988	44.3
国・県支出金	278	13.1	308	15.4	403	18.1
地方債	291	13.7	195	9.8	203	9.1
歳 出 計	2,118	100.0	1,995	100.0	2,079	100.0
義務的経費計	685	32.3	686	34.4	616	29.6
人件費	418	19.7	422	21.2	364	17.5
扶助費	24	1.1	23	1.2	24	1.2
公債費	243	11.5	241	12.1	228	11.0
投資的経費計	398	18.8	332	16.6	547	26.3
普通建設事業費	360	17.0	325	16.3	433	20.8
単独事業費	131	6.2	53	2.7	113	5.5

※各数値は表示単位未満四捨五入により計算式と一致しない場合がある。

(2) 主要財政指数等

(28年度、百万円、%)

標準財政規模	1,066
財政力指数	0.13
経常収支比率	88.6
基金現在高	1,757
財政調整基金	223
減債基金	463
その他特定目的基金	1,071
地方債現在高	2,288
実質赤字比率	▲ 8.2
連結実質赤字比率	▲ 11.4
実質公債費比率	5.8
将来負担比率	▲ 101.6
資金不足比率	-
該当事業名	-

【主要な指標】

(各項目の単位については、巻頭の凡例を参照)

教 育	小学校児童数	45	交 通	自家用車数(1世帯あたり)	2.7
	中学校生徒数	15		交通事故発生件数(人口千人あたり)	1.10
	高等学校生徒数	-		交通事故死傷者数(人口千人あたり)	1.10
学 校	大学・短大等進学率	-	安 全	市町村道改良率	55.0
	労働力比率	57.44		市町村道舗装率	43.3
労 働	雇用者比率	80.2	医 療	犯罪発生率(人口千人あたり)	1.10
	女性就業者比率	49.6		犯罪検挙率	100.00
福 祉	介護保険料(第1号被保険者)	-	医 療	火災発生件数(人口千人あたり)	-
	公人口1人当たり面積	-		火災損害額(火災1件あたり)	-
県 民 生 活	公営住宅等戸数(1人内は公営住宅)	86 (38)	医 療 (人口千人あたり)	従業地別医師数	1.10
	ごみ総排出量(人口千人あたり)	613.2		従業地別歯科医師数	-
	ごみ収集率	99.8		従業地別薬剤師数	-
	水道料(1ヶ月20mあたり)(1人内は簡易水道)	(1,950)		看護師数	3.30
	上水道等普及率	99.2		歯科診療所数	-
	公共下水道使用料(1ヶ月20mあたり)	-		国民健康保険加入率	806.81
	公共下水道*普及率(人口)	-		国民健康保険診療費(被保険者1人あたり)	373.436
	し尿収集率	39.7		国民健康保険料(1人あたり調定額)	105,915
				悪性新生物死亡率	2.56
				脳血管疾患死亡率	-
		心疾患死亡率	1.28		

【公共施設(教育・文化・医療・福祉施設)の状況】

教 育	幼稚園	0
	小学校	2
	中学校	2
文 化	高等学校	0
	市民会館等	0
医 療	公民館	0
	図書館	0
	体育館	0
福 祉	病(病床数)院	0 (-)
	診療所	2
	保育所	2
	養護老人ホーム(定員)	0 (-)
	特別養護老人ホーム(定員)	0 (-)
	介護老人保健施設(定員)	0 (-)

* 農業集落排水等、公営企業として実施されている下水道法上の下水道以外のものを含む

財政類型 I-0
市町村コード 393070

キャッチフレーズ 小さくても元気で輝くむら

げい せい むら 芸 西 村	所在地	〒781-5792 安芸郡芸西村和食甲1262		木	クロマツ	花	つつじ	鳥	メジロ
	TEL	(0887) 33-2111	FAX	(0887) 33-4035	姉妹・友好等都市提携				
	URL	http://www.vill.geisei.kochi.jp/			(姉妹都市)				
	E-mail	soumu@vill.geisei.lg.jp			-				
		村 長	みぞぶち たかし 溝 瀨 孝	主な沿革					
		副村長	池本 尚彦	昭29. 7. 20	合体 (芸西村) 和食村 馬ノ上村 西分村				
		議 長	竹内 英樹	昭30. 4. 1	編入 東川村 (久重山、道家、国光)				
		副議長	松坂 充容						
		教育長	池田 美延						
議員条例定数	10	任期満了	H34. 8. 21						

「希望と発展に満ちた芸西村」を象徴し、村の特色を「芸」という文字で力強く表現している。

59歳・1期目(通算1期)
任期：平成32年11月9日

【概要】

- (1) 行政区域面積 (平成29年10月1日現在) 39.60 km²
 (2) 人口 (人、%、世帯)

区 分	人 口	15歳未満	15-64歳	65歳以上	世帯数
22国調	4,048	11.3	54.4	34.3	1,490
27国調	3,858	11.1	50.3	38.6	1,488
H30.1住基	3,800	11.5	51.3	37.2	1,724

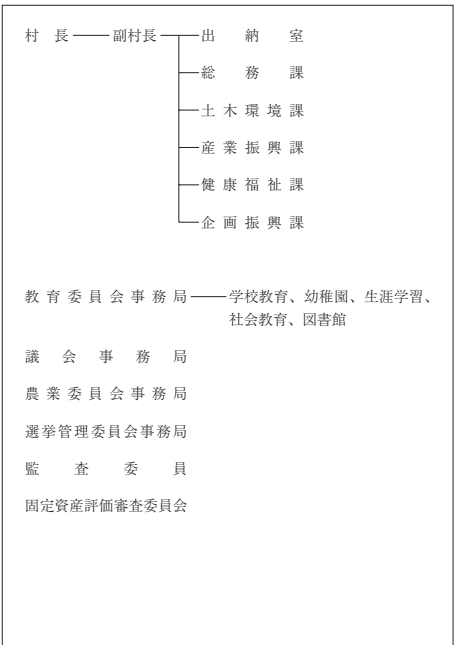
- (3) 人口動態 (人、%) (4) 選挙人名簿登録者数 (平成30年6月1日現在)

区 分	人口密度	人口伸率	高齢化率	昼夜間人口比率	男	女	計
22国調	102.1	▲ 3.8	34.3	102.2	1,493	1,718	3,211
27国調	97.4	▲ 4.7	38.6	-			

- (5) 職員の状況

区 分	H29
普通会計計	55
一般行政部門	45
特別行政部門	10
公営企業等会計計	6
合 計	61
ラスバイレス指数	95.7

【行政機構図】



【産業・経済】

- (1) 産業構造 (人、%)

区 分	総生産額(27年)		就業人口(H27国調)	
	金額(百万円)	構成比	人 数	構成比
第1次	2,025	17.6	793	40.7
第2次	710	6.2	212	10.9
第3次	8,685	75.5	945	48.5
計	11,509	100.0	1,950	100.0

- (2) 農業・工業・商業 (単位：※1 = 千万円、※2、※3 = 百万円)

農 業	総農家数	世帯員数*1	農業産出額※1
27ただし※1は18	303	614	306
工 業	事業所数	従業者数	製造品出荷額※2
(28年工業統計)	5	48	-
商 業	事業所数	従業者数	年間商品販売額※3
(26年商業統計)	44	219	5,184

*1 販売農家のうち、主に自営農業に従事した世帯員数

【施策】

平成30年度主要施策

(百万円) 今後の主要課題・ユニーク施策等

項 目	予算額	項 目
○ 地籍調査事業	33	○ 和食ダム周辺整備
○ 園芸用ハウス整備事業	123	○ 農業振興対策事業
○ 環境制御技術普及加速化事業	12	○ 子育て支援
○ 農業用燃料タンク対策事業	9	○ 定住促進事業
○ 農業人材強化総合支援事業	21	○ 防災対策
○ 空き家再生事業	19	○ 和食川導流堤改修
○ 橋梁耐震補強・道路改良事業	132	○ 保育所・幼稚園改修事業
○ 公営住宅整備事業	34	
○ 就学援助（新入学学用品）事業	1	

【財政の状況】

(1) 主な歳入歳出

(百万円、%)

区 分	30年度当初	構成比	29年度当初	構成比	28年度決算	構成比
歳 入 計	3,201	100.0	3,058	100.0	3,214	100.0
地方税	383	12.0	369	12.1	398	12.4
地方交付税	1,110	34.7	1,130	37.0	1,410	43.9
国・県支出金	581	18.2	504	16.5	545	17.0
地方債	137	4.3	129	4.2	266	8.3
歳 出 計	3,201	100.0	3,058	100.0	3,176	100.0
義務的経費計	1,004	31.4	999	32.7	978	30.8
人件費	474	14.8	475	15.5	443	13.9
扶助費	295	9.2	279	9.1	282	8.9
公債費	235	7.3	245	8.0	254	8.0
投資的経費計	477	14.9	432	14.1	603	19.0
普通建設事業費	477	14.9	432	14.1	601	18.9
単独事業費	320	10.0	289	9.5	397	12.5

*各数値は表示単位未満四捨五入により計算式と一致しない場合がある。

(2) 主要財政指数等

(28年度、百万円、%)

標準財政規模	1,793
財政力指数	0.24
経常収支比率	84.6
基金現在高	3,156
財政調整基金	461
減債基金	339
その他特定目的基金	2,356
地方債現在高	2,326
実質赤字比率	▲0.9
連結実質赤字比率	▲3.4
実質公債費比率	8.0
将来負担比率	▲102.4
資金不足比率	-
該当事業名	-

【主要な指標】

(各項目の単位については、巻頭の凡例を参照)

教 育	小学校児童数	176	交 通	自家用車数(1世帯あたり)	1.9
	中学校生徒数	87		交通事故発生件数(人口千人あたり)	4.92
	高等学校生徒数	-		交通事故死傷者数(人口千人あたり)	6.47
労 働	大学・短大等進学率	-	安 全	市町村道改良率	47.5
	労働力率	59.74		市町村道舗装率	84.3
	雇用者比率	56.2		犯罪発生率(人口千人あたり)	2.59
福祉社会	女性就業者比率	50.9	医 療	犯罪検挙率	30.00
	介護保険料(第1号被保険者)	6,300		火災発生件数(人口千人あたり)	0.78
	公人口1人当たり面積	-		火災損害額(火災1件あたり)	287
県民生活	公営住宅等(人口千人あたり)	131 (83)	医 療 (人口千人あたり)	従業地別医師数	2.07
	ごみ総排出量(人口千人あたり)	372.3		従業地別歯科医師数	0.26
	ごみ収集率	99.8		従業地別薬剤師数	1.29
	水道料(1ヶ月20mあたり)(内は簡易水道)	(1,770)		看護師数	28.73
	上水道等普及率	100.0		歯科診療所数	0.26
	公共下水道使用料(1ヶ月20mあたり)	-		国民健康保険加入率	232.98
	公共下水道*普及率(人口)	89.1		国民健康保険診療費(被保険者1人あたり)	367,833
	し尿収集率	26.9		国民健康保険料(1人あたり調定額)	113,525
				悪性新生物死亡率	4.75
				脳血管疾患死亡率	1.85
		心疾患死亡率	3.96		

【公共施設（教育・文化・医療・福祉施設）の状況】

教 育	幼稚園	1
	小学校	1
	中学校	1
文 化	高等学校	0
	市民会館等	1
	公民館	0
医 療	図書館	1
	体育館	1
	病(病床数)	0 (-)
福 祉	診療所	0
	保育所	1
	養護老人ホーム(定員)	0 (-)
	特別養護老人ホーム(定員)	0 (-)
	介護老人保健施設(定員)	0 (-)

*農業集落排水等、公営企業として実施されている下水道法上の下水道以外のものを含む

財政類型 I-0
市町村コード 393410

キャッチフレーズ 水と緑・花と文化のまち・本山

もとやまちょう 本山町	所在地	〒781-3692 長岡郡本山町本山504		木	ヒノキ	花	桜	鳥	コマドリ
	TEL	(0887) 76-2113	FAX	(0887) 76-3593	姉妹・友好等都市提携				
	URL	http://www.motoyama.kochi.jp/			(姉妹都市) アバー・ダービー町(アメリカ合衆国)				
	E-mail	info@town.motoyama.lg.jp			(友好町) 浦臼町(北海道)				
		町長	ほそかわ ひろし 細川 博司		主な沿革				
		副町長	松岡 寛		明43. 6. 1	町制施行(本山町)			
		議長	永野 栄一		昭30. 4. 20	合併(本山町) 本山町 吉野村			
		副議長	大石 教政						
		教育長	高橋 清人						
議員条例定数	10	任期満了	H34. 7. 27						

青地に桜で本山の桜と川を表しており、和と発展が象徴されている。

61歳・1期目
任期：平成33年12月15日

【概要】

(1) 行政区域面積 (平成29年10月1日現在) 134.22 km²

(2) 人口

(人、%、世帯)

区分	人口	15歳未満	15-64歳	65歳以上	世帯数
22国調	4,103	8.7	51.1	40.2	1,758
27国調	3,573	9.0	48.0	43.0	1,688
H30.1住基	3,590	8.7	46.5	44.8	1,900

(3) 人口動態

(人、%)

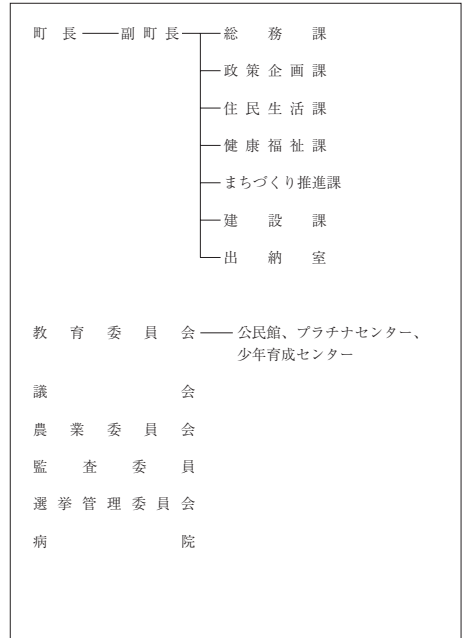
(4) 選挙人名簿登録者数 (平成30年6月1日現在)

区分	人口密度	人口伸率	高齢化率	昼夜間人口比率	選挙人名簿登録者数		
					男	女	計
22国調	30.6	▲ 6.2	40.2	97.1	1,487	1,668	3,155
27国調	26.6	▲ 12.9	43.0	-			

(5) 職員の状況

【行政機構図】

区分	H29
普通会計計	71
一般行政部門	65
特別行政部門	6
公営企業等会計計	105
合計	176
ラスバイレス指数	96.8



【産業・経済】

(1) 産業構造 (人、%)

区分	総生産額(27年)		就業人口(H27国調)	
	金額(百万円)	構成比	人数	構成比
第1次	641	5.3	372	21.2
第2次	2,895	24.1	285	16.2
第3次	8,400	69.8	1,099	62.6
計	12,030	100.0	1,756	100.0

(2) 農業・工業・商業 (単位：※1 = 千円、※2、※3 = 百万円)

産業	総農家数	世帯員数※1	農業産出額※1
	農業 (27ただし※1は18)	311	263
工業 (28年工業統計)	事業所数	従業者数	製造品出荷額※2
	12	97	1,100
商業 (26年商業統計)	事業所数	従業者数	年間商品販売額※3
	57	214	2,994

*1 販売農家のうち、主に自営農業に従事した世帯員数

【施策】

平成30年度主要施策

(百万円) 今後の主要課題・ユニーク施策等

項 目	予算額	項 目
○ アウトドアの里づくり事業	768	○ アウトドアの拠点里づくり
○ 土佐本山大橋架替事業	269	○ 仮称「れいほく博覧会」開催準備
○ 更新住宅整備事業	356	○ 「土佐天空の郷」米ブランド化推進
○ 新庁舎整備事業	70	○ 「日本で最も美しい村」づくり
○ 地方創生推進交付金事業	61	○ 庁舎建設
○ 移動手段確保支援事業	12	○ 日本一健康長寿のまちづくり
○ 飲料水供給施設改修事業	66	○ 小規模林業ビジネス支援
○ 農畜産業の振興（米ブランド化・地産外商等）	36	○ カヌーの里づくり
○ 交流人口拡大の取組み	17	
○ 本山町産業活性化未来創造構築事業	18	

【財政の状況】

(1) 主な歳入歳出

(百万円、%)

区 分	30年度当初	構成比	29年度当初	構成比	28年度決算	構成比
歳 入 計	4,981	100.0	4,433	100.0	5,117	100.0
地方税	300	6.0	290	6.5	297	5.8
地方交付税	1,879	37.7	1,850	41.7	1,937	37.9
国・県支出金	862	17.3	1,158	26.1	1,176	23.0
地方債	1,487	29.9	670	15.1	1,077	21.0
歳 出 計	4,981	100.0	4,433	100.0	4,986	100.0
義務的経費計	1,253	25.2	1,294	29.2	1,166	23.4
人件費	677	13.6	742	16.7	621	12.5
扶助費	206	4.1	204	4.6	213	4.3
公債費	370	7.4	348	7.9	332	6.6
投資的経費計	1,956	39.3	1,415	31.9	1,752	35.1
普通建設事業費	1,955	39.2	1,415	31.9	1,731	34.7
単独事業費	1,171	23.5	915	20.6	633	12.7

*各数値は表示単位未満四捨五入により計算式と一致しない場合がある。

(2) 主要財政指数等

(28年度、百万円、%)

標準財政規模	2,258
財政力指数	0.16
経常収支比率	82.8
基金現在高	2,631
財政調整基金	692
減債基金	194
その他特定目的基金	1,745
地方債現在高	4,306
実質赤字比率	▲ 5.2
連結実質赤字比率	▲ 15.4
実質公債費比率	6.0
将来負担比率	▲ 7.1
資金不足比率	-
該当事業名	-

【主要な指標】



(各項目の単位については、巻頭の凡例を参照)

教 育	小学校児童数	121	交 通	自家用車数(1世帯あたり)	2.0
	中学校生徒数	54		交通事故発生件数(人口千人あたり)	1.13
	高等学校生徒数	77		交通事故死傷者数(人口千人あたり)	1.13
労 働	大学・短大等進学率	37.9	安 全	市町村道改良率	36.3
	労働力率	56.41		市町村道舗装率	86.7
福祉社会	雇用者比率	68.6	医 療	犯罪発生率(人口千人あたり)	8.48
	女性就業者比率	48.0		犯罪検挙率	46.67
県民生活	介護保険料(第1号被保険者)	5,850	療 (人口千人あたり)	火災発生件数(人口千人あたり)	-
	公園1人当たり面積	18.3		火災損害額(火災1件あたり)	-
	公営住宅等戸数()内は公営住宅	214 (41)		従業地別医師数	1.98
	ごみ総排出量(人口千人あたり)	305.4		従業地別歯科医師数	0.28
	ごみ収集率	100.0		従業地別薬剤師数	1.70
	水道料(1ヶ月20mあたり)()内は簡易水道	- (2,630)		看護師数	20.63
	上下水道普及率	86.6		歯科診療所数	0.28
	公共下水道使用料(1ヶ月20mあたり)	-		国民健康保険加入率	2.35
	公共下水道*普及率(人口)	-		国民健康保険診療費(被保険者1人あたり)	263,524
	し尿収集率	56.1		国民健康保険料(1人あたり調定額)	87,404
		悪性新生物死亡率	4.06		
		脳血管疾患死亡率	2.32		
		心疾患死亡率	1.74		

【公共施設（教育・文化・医療・福祉施設）の状況】

教 育	幼稚園	0
	小学校	2
	中学校	1
文 化	高等学校	0
	市民会館等	1
医 療	公民館	2
	図書館	0
	体育館	1
福 祉	病(病床数)	1 (111)
	診療所	1
	保育所	1
	養護老人ホーム(定員)	0 (-)
	特別養護老人ホーム(定員)	0 (-)
	介護老人保健施設(定員)	0 (-)

*農業集落排水等、公営企業として実施されている下水道法上の下水道以外のものを含む

おおとよちょう 大豊町	所在地	〒789-0392 長岡郡大豊町高須231		木	杉	花	福寿草	鳥	ヤマガラ	
	TEL	(0887) 72-0450	FAX	(0887) 72-0474	姉妹・友好等都市提携					
	URL	http://www.town.otoyo.kochi.jp/			(姉妹都市)					
	E-mail	daihyou@town.otoyo.lg.jp			-					
		町長	いわさき	けんろう	主な沿革					
		副町長	好永	公一	昭30. 3. 31	合体 (大豊村) 東豊永村 西豊永村 大杉村 天坪村				
		議長	佐藤	徳治	昭47. 4. 1	町制施行 (大豊町)				
		副議長	藤丸	高德						
		教育長	池添	修一						
議員条例定数	10	任期満了	H31. 3. 5							

大豊の「大」を図案化したもので、逆V形は山村を表し、幅広い楕円形は力強く、豊かで円満な町の団結を表徴するものである。

67歳・4期目(通算4期)
任期：平成32年12月18日

【概要】

- (1) 行政区域面積 (平成29年10月1日現在) 315.06 km²
 (2) 人口 (人、%、世帯)

区分	人口	15歳未満	15-64歳	65歳以上	世帯数
22国調	4,719	5.1	40.8	54.0	2,312
27国調	3,962	4.8	39.4	55.9	2,050
H30.1住基	3,817	4.8	39.2	56.0	2,198

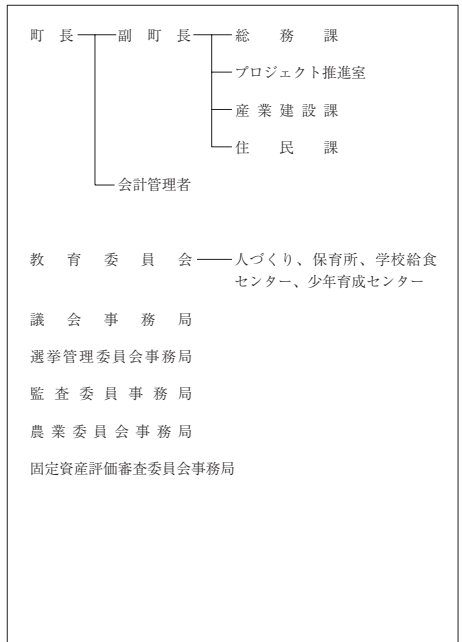
- (3) 人口動態 (人、%) (4) 選挙人名簿登録者数 (平成30年6月1日現在)

区分	人口密度	人口伸率	高齢化率	昼夜間人口比率	男	女	計
22国調	15.0	▲14.1	54.0	99.9	1,616	1,892	3,508
27国調	12.6	▲16.0	55.9	-			

- (5) 職員の状況

区分	H29
普通会計計	85
一般行政部門	76
特別行政部門	9
公営企業等会計計	11
合計	96
ラスバイレス指数	92.0

【行政機構図】



【産業・経済】

- (1) 産業構造 (人、%)

区分	総生産額(27年)		就業人口(H27国調)	
	金額(百万円)	構成比	人数	構成比
第1次	1,083	7.4	745	36.4
第2次	5,705	39.0	397	19.4
第3次	7,717	52.8	905	44.2
計	14,619	100.0	2,047	100.0

- (2) 農業・工業・商業 (単位：※1 = 千円、※2、※3 = 百万円)

産業	総農家数	世帯員数*1	農業産出額*1
農業	704	369	42
工業	事業所数	従業者数	製造品出荷額*2
(28年工業統計)	15	247	4,915
商業	事業所数	従業者数	年間商品販売額*3
(26年商業統計)	61	154	2,181

*1 販売農家のうち、主に自営農業に従事した世帯員数

【施策】

平成30年度主要施策

(百万円) 今後の主要課題・ユニーク施策等

項 目	予算額	項 目
○ 「環境にやさしい100年の森」プロジェクト	2,717	○ 木質バイオマス発電の推進など再生可能エネルギーの導入
○ 「おいでよおとよ」プロジェクト	31	○ 大型製材工場の稼働により必要となる木材団地及び木材加工流通施設の整備
○ 「元気集落」プロジェクト	1,465	○ 高速ブロードバンド基盤の整備や利活用による地域活性化
○ 「環境農業」プロジェクト	21	○ 各集落で安心した生活ができるよう、集落を維持するために集落が主体となって行う事業に対して補助するみなどで支える郷づくり事業
○ 「みんな健やか」プロジェクト	138	○ 0歳から18歳に達する日以降における最初の3月末日までの医療費の一部負担金全額を助成
○ 「おとよ教育」プロジェクト	1,257	○ 保育所、小学校、給食センターを中学校敷地に隣接して建設し、一貫した教育を行うための義務教育学校の開設
○ 「みんな安全・安心」プロジェクト	249	○ 簡易水道施設幹線改良及び給水施設の整備・補助

【財政の状況】

(1) 主な歳入歳出

(百万円、%)

区 分	30年度当初	構成比	29年度当初	構成比	28年度決算	構成比
歳 入 計	4,888	100.0	4,502	100.0	5,362	100.0
地方税	345	7.1	336	7.5	369	6.9
地方交付税	2,100	43.0	1,873	41.6	2,418	45.1
国・県支出金	738	15.1	673	14.9	1,226	22.9
地方債	1,012	20.7	628	13.9	524	9.8
歳 出 計	4,888	100.0	4,502	100.0	4,907	100.0
義務的経費計	1,575	32.2	1,588	35.3	1,497	30.5
人件費	822	16.8	834	18.5	774	15.8
扶助費	343	7.0	348	7.7	301	6.1
公債費	410	8.4	406	9.0	422	8.6
投資的経費計	1,206	24.7	863	19.2	1,263	25.7
普通建設事業費	1,165	23.8	817	18.1	722	14.7
単独事業費	982	20.1	657	14.6	452	9.2

※各数値は表示単位未満四捨五入により計算式と一致しない場合がある。

(2) 主要財政指数等

(28年度、百万円、%)

標準財政規模	2,825
財政力指数	0.16
経常収支比率	80.8
基金現在高	2,890
財政調整基金	531
減債基金	957
その他特定目的基金	1,403
地方債現在高	3,112
実質赤字比率	▲11.4
連結実質赤字比率	▲12.1
実質公債費比率	7.4
将来負担比率	▲87.7
資金不足比率	-
該当事業名	-

【主要な指標】

(各項目の単位については、巻頭の凡例を参照)

教育	小学校児童数	77	交通	自家用車数(1世帯あたり)	1.8
	中学校生徒数	40		交通事故発生件数(人口千人あたり)	4.20
	高等学校生徒数	-		交通事故死傷者数(人口千人あたり)	4.95
労働	大学・短大等進学率	-	安全	市町村道改良率	29.8
	労働力率	55.96		市町村道舗装率	79.6
福祉社会	雇用者比率	53.2	医療	犯罪発生率(人口千人あたり)	1.24
	女性就業者比率	47.3		犯罪検挙率	40.00
県民生活	介護保険料(第1号被保険者)	4,300	医療(人口千人あたり)	火災発生件数(人口千人あたり)	1.73
	公園1人当たり面積	0.5		火災損害額(火災1件あたり)	12,322
	公営住宅等戸数()内は公営住宅	107(30)		従業地別医師数	0.74
	ごみ総排出量(人口千人あたり)	198.6		従業地別歯科医師数	0.49
	ごみ収集率	97.5		従業地別薬剤師数	0.25
	水道料(1ヶ月20mあたり)()内は簡易水道	(2,484)		看護師数	8.90
	上下水道普及率	61.9		歯科診療所数	0.25
	公共下水道使用料(1ヶ月20mあたり)	-		国民健康保険加入率	24.55
	公共下水道*普及率(人口)	-		国民健康保険診療費(被保険者1人あたり)	456,704
	し尿収集率	54.2		国民健康保険料(1人あたり調定額)	56,261
			悪性新生物死亡率	8.07	
			脳血管疾患死亡率	6.19	
			心疾患死亡率	7.26	



【公共施設(教育・文化・医療・福祉施設)の状況】

教 育	幼稚園	0
	小学校	1
	中学校	1
文 化	高等学校	0
	市民会館等	0
医 療	公民館	13
	図書館	0
	体育館	0
	病(病床数)院	0(-)
福 祉	診療所	0
	保育所	2
	養護老人ホーム(定員)	0(-)
	特別養護老人ホーム(定員)	0(-)
	介護老人保健施設(定員)	0(-)

*農業集落排水等、公営企業として実施されている下水道法上の下水道以外のものを含む

財政類型 I-0
市町村コード 393631

キャッチフレーズ 水で活きる

と さ ちやう 土 佐 町	所在地	〒781-3492 土佐郡土佐町土居194		木 杉	花 あじさい	鳥 オオルリ
	TEL	(0887) 82-0480	FAX	(0887) 82-2681	姉妹・友好等都市提携	
	URL	http://www.town.tosa.kochi.jp/		(姉妹都市等)		
	E-mail	tosat-20@town.tosa.lg.jp		十和田市(青森県) 吹田市(大阪府)		
		町 長	わだ もりや 和田 守也		主な沿革	
		副町長	高橋 昭雄		昭30. 3. 31	合体(土佐村) 森村 地藏寺村 田井村
		議 長	川村 雅士		昭45. 4. 1	町制施行(土佐町)
		副議長	和田 啓			
		教育長	澤田 智則			
土佐町の「土」の輪は町民和合一致をあらわし、円内の二葉は若木 の成長を象徴する。		議員条例定数	10	任期満了	H31. 5. 9	

【概要】

(1) 行政区域面積 (平成29年10月1日現在) 212.13 km²

(2) 人口

(人、%、世帯)

区 分	人 口	15歳未満	15-64歳	65歳以上	世帯数
22国調	4,358	9.2	47.8	43.0	1,799
27国調	3,997	9.6	45.6	44.8	1,734
H30.1住基	3,970	9.7	46.5	43.9	1,975

(3) 人口動態

(人、%)

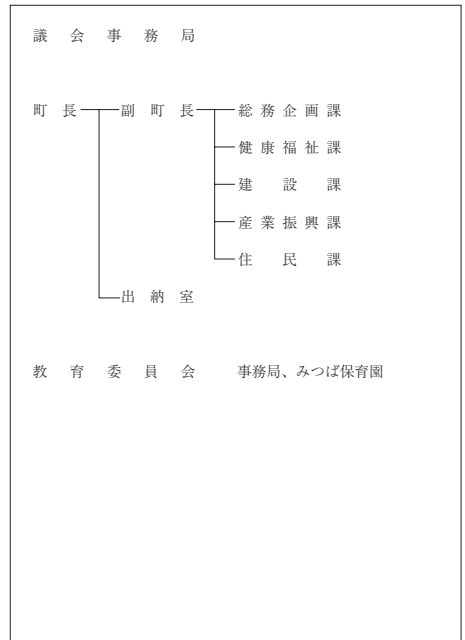
(4) 選挙人名簿登録者数 (平成30年6月1日現在)

区 分	人口密度	人口伸率	高齢化率	昼夜間人口比率	選挙人名簿登録者数		
					男	女	計
22国調	20.5	▲ 5.9	43.0	100.6	1,643	1,817	3,460
27国調	18.8	▲ 8.3	44.8	-			

(5) 職員の状況

【行政機構図】

区 分	H29
普通会計計	76
一般行政部門	71
特別行政部門	5
公営企業等会計計	5
合 計	81
ラスバイレス指数	98.4



【産業・経済】

(1) 産業構造

(人、%)

区 分	総生産額(27年)		就業人口(H27国調)	
	金額(百万円)	構成比	人 数	構成比
第1次	944	8.2	491	25.2
第2次	1,901	16.4	347	17.8
第3次	8,629	74.6	1,113	57.0
計	11,564	100.0	1,951	100.0

(2) 農業・工業・商業

(単位: ※1 = 千円、※2、※3 = 百万円)

農 業	総農家数		世帯員数※1		農業産出額※1	
	27ただし※1は18	436	435	93		
工 業	事業所数		従業者数		製造品出荷額※2	
	(28年工業統計)	22	137	1,511		
商 業	事業所数		従業者数		年間商品販売額※3	
	(26年商業統計)	56	283	3,301		

*1 販売農家のうち、主に自営農業に従事した世帯員数

【施策】

平成30年度主要施策

(百万円) 今後の主要課題・ユニーク施策等

項 目	予算額	項 目
○ ふるさと納税業務委託料	38	○ 嶺北高等学校魅力化の会負担金
○ 路線バス運営費補助金	22	○ がんばる地域応援事業費補助金
○ 石原コミュニティセンター改修事業	23	○ 土佐あかうし推進事業
○ カヌー推進事業	23	○ 袖の学校事業
○ 生涯活躍のまち事業	30	○ アウトドア観光広域連携事業
○ 芝生広場整備事業	15	○ 育児休業取得支援補助金
○ さめうら荘建設事業費	66	○ 特定不妊治療費助成金
○ 町道伊勢川線整備事業	68	○ 6次産業化推進事業
○ 住宅耐震事業	170	○ しごと創生スタート事業費補助金
○ 町営住宅陣ノ内団地浴室等改修事業	21	○ チャレンジショップ事業費補助金
○ 人材育成・生涯学習事業	4	○ 小中学校 ICT 機器導入事業

【財政の状況】

(1) 主な歳入歳出

(百万円、%)

区 分	30年度当初	構成比	29年度当初	構成比	28年度決算	構成比
歳 入 計	4,101	100.0	4,579	100.0	3,607	100.0
地方税	450	11.0	451	9.8	448	12.4
地方交付税	1,590	38.8	1,590	34.7	1,941	53.8
国・県支出金	769	18.8	754	16.5	527	14.6
地方債	425	10.4	1,004	21.9	196	5.4
歳 出 計	4,101	100.0	4,579	100.0	3,458	100.0
義務的経費計	1,282	31.3	1,269	27.7	1,251	36.2
人件費	686	16.7	722	15.8	678	19.6
扶助費	194	4.7	188	4.1	223	6.5
公債費	402	9.8	359	7.8	351	10.1
投資的経費計	681	16.6	1,324	28.9	382	11.1
普通建設事業費	515	12.6	1,144	25.0	342	9.9
単独事業費	187	4.6	799	17.4	228	6.6

※各数値は表示単位未満四捨五入により計算と一致しない場合がある。

(2) 主要財政指数等

(28年度、百万円、%)

標準財政規模	2,426
財政力指数	0.20
経常収支比率	85.4
基金現在高	2,591
財政調整基金	1,210
減債基金	647
その他特定目的基金	735
地方債現在高	3,484
実質赤字比率	▲1.1
連結実質赤字比率	▲1.2
実質公債費比率	6.7
将来負担比率	▲35.4
資金不足比率	-
該当事業名	-

【主要な指標】

(各項目の単位については、巻頭の凡例を参照)

教 育	小学校児童数	151	交 通	自家用車数(1世帯あたり)	2.0
	中学校生徒数	74		交通事故発生件数(人口千人あたり)	1.24
	高等学校生徒数	-		交通事故死傷者数(人口千人あたり)	1.24
学 校	大学・短大等進学率	-	安 全	市町村道改良率	41.7
	労働力率	56.71		市町村道舗装率	76.0
労 働	雇用者比率	64.6	医 療	犯罪発生率(人口千人あたり)	1.74
	女性就業者比率	46.5		犯罪検挙率	85.71
福 祉 社 会	介護保険料(第1号被保険者)	5,400	医 療	火災発生件数(人口千人あたり)	0.74
	公人口1人当たり面積	9.8		火災損害額(火災1件あたり)	247
県 民 生 活	公営住宅等戸数(内は公営住宅)	205(119)	医 療 (人口千人あたり)	従業地別医師数	1.74
	ごみ総排出量(人口千人あたり)	319.8		従業地別歯科医師数	0.50
	ごみ収集率	99.8		従業地別薬剤師数	1.99
	水道料(1ヶ月20mあたり)(内は簡易水道)	(2,392)		看護師数	18.37
	上下水道普及率	87.5		歯科診療所数	0.25
	公共下水道使用料(1ヶ月20mあたり)	-		国民健康保険加入率	21.18
	公共下水道*普及率(人口)	87.3		国民健康保険診療費(被保険者1人あたり)	320,164
	し尿収集率	36.6		国民健康保険料(1人あたり調定額)	72,392
				悪性新生物死亡率	3.33
				脳血管疾患死亡率	1.02
		心疾患死亡率	3.33		

【公共施設(教育・文化・医療・福祉施設)の状況】

教 育	幼稚園	0
	小学校	1
	中学校	1
文 化	高等学校	0
	市民会館等	0
医 療	公民館	0
	図書館	1
	体育館	8
福 祉	病(病床数)院	0(-)
	診療所	0
	保育所	1
福 祉	養護老人ホーム(定員)	0(-)
	特別養護老人ホーム(定員)	0(-)
	介護老人保健施設(定員)	0(-)

*農業集落排水等、公営企業として実施されている下水道法上の下水道以外のものを含む

財政類型 I-0
市町村コード 393649

キャッチフレーズ 輝いてみんなで築こう夢の里

 星章は「大」を表すとともに、郡の最も北に位置することから北斗七星の意味も加わっている。中央は川の字である。	所在地 〒781-3703 土佐郡大川村小松27-1 TEL (0887) 84-2211 FAX (0887) 84-2328 URL http://www.vill.okawa.kochi.jp/ E-mail okawa@vill.okawa.kochi.jp	木 四国五葉松 花 石楠花 鳥 鶯 姉妹・友好等都市提携 (姉妹都市) 白山市(旧河内村) 石川県
	村 長 和田 知士 副村長 明坂 健喜 議 長 朝倉 慧 副議長 伊東喜代澄 教育長 山中 昌範	主な沿革 明22. 4. 1 村制施行(大川村)
	59歳・2期目(通算2期) 任期：平成31年12月10日	議員条例定数 6 任期満了 H31. 4. 30

【概要】

(1) 行政区域面積 (平成29年10月1日現在) 95.27 km²

(2) 人口

(人、%、世帯)

区 分	人 口	15歳未満	15-64歳	65歳以上	世帯数
22国調	411	8.3	47.4	44.3	213
27国調	396	10.4	46.5	43.2	210
H30.1住基	400	9.0	46.3	44.8	232

(3) 人口動態

(人、%)

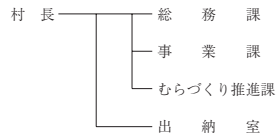
(4) 選挙人名簿登録者数 (平成30年6月1日現在)

区 分	人口密度	人口伸率	高齢化率	昼夜間人口比率	男	女	計
22国調	4.3	▲ 23.6	44.3	103.9	173	182	355
27国調	4.2	▲ 3.6	43.2	-			

(5) 職員の状況

【行政機構図】

区 分	H29
普通会計計	21
一般行政部門	19
特別行政部門	2
公営企業等会計計	1
合 計	22
ラスバイレス指数	94.0



教育委員会 — 保育園
 村 議 会
 選挙管理委員会
 監 査 委 員

【産業・経済】

(1) 産業構造

(人、%)

区 分	総生産額(27年)		就業人口(H27国調)	
	金額(百万円)	構成比	人 数	構成比
第1次	188	5.0	53	29.3
第2次	1,157	30.7	23	12.7
第3次	2,391	63.5	105	58.0
計	3,765	100.0	181	100.0

(2) 農業・工業・商業

(単位：※1 = 千万円、※2、※3 = 百万円)

農 業	総農家数	世帯員数※1	農業産出額※1
27ただし※1は18	59	24	8
工 業	事業所数	従業者数	製造品出荷額※2
(28年工業統計)	1	3	-
商 業	事業所数	従業者数	年間商品販売額※3
(26年商業統計)	5	12	138

*1 販売農家のうち、主に自営農業に従事した世帯員数

【施策】

平成30年度主要施策

(百万円) 今後の主要課題・ユニーク施策等

項 目	予算額	項 目
○ 村中山間生活支援事業	40	○ 山間部の生活用水対策
○ 集落活動センター運営事業	26	○ 住民参加の小さな拠点づくり
○ 土佐はちきん地鶏販路拡大事業	61	○ 産業振興による雇用創出

【財政の状況】

(1) 主な歳入歳出

(百万円、%)

区 分	30年度当初	構成比	29年度当初	構成比	28年度決算	構成比
歳 入 計	1,429	100.0	1,533	100.0	2,071	100.0
地方税	72	5.0	73	4.8	73	3.5
地方交付税	620	43.4	655	42.7	729	35.2
国・県支出金	253	17.7	230	15.0	423	20.4
地方債	162	11.3	345	22.5	488	23.6
歳 出 計	1,429	100.0	1,533	100.0	2,007	100.0
義務的経費計	450	31.5	444	29.0	409	20.4
人件費	227	15.9	244	15.9	217	10.8
扶助費	30	2.1	27	1.8	19	0.9
公債費	193	13.5	173	11.3	173	8.6
投資的経費計	322	22.5	460	30.0	893	44.5
普通建設事業費	318	22.3	456	29.7	847	42.2
単独事業費	105	7.3	257	16.8	331	16.5

※各数値は表示単位未満四捨五入により計算式と一致しない場合がある。

(2) 主要財政指数等

(28年度、百万円、%)

標準財政規模	706
財政力指数	0.10
経常収支比率	76.7
基金現在高	1,291
財政調整基金	317
減債基金	130
その他特定目的基金	845
地方債現在高	2,279
実質赤字比率	▲3.0
連結実質赤字比率	▲5.5
実質公債費比率	8.2
将来負担比率	▲118.5
資金不足比率	-
該当事業名	-

【主要な指標】

(各項目の単位については、巻頭の凡例を参照)

教 育	小学校児童数	16	交 通	自家用車数(1世帯あたり)	2.4
	中学校生徒数	13		交通事故発生件数(人口千人あたり)	-
	高等学校生徒数	-		交通事故死傷者数(人口千人あたり)	-
学 校	大学・短大等進学率	-	安 全	市町村道改良率	32.3
	労働力比率	53.52		市町村道舗装率	42.7
労 働	女性就業者比率	40.1	医 療	犯罪発生率(人口千人あたり)	-
	介護保険料(第1号被保険者)	5,449		犯罪検挙率	-
福 祉	公人口1人当たり面積	-	医 療	火災発生件数(人口千人あたり)	-
	公営住宅等戸数(1ヶ月20mあたり)	75(64)		火災損害額(火災1件あたり)	-
県 民 生 活	ごみ総排出量(人口千人あたり)	219.0	医 療	従業地別医師数	-
	ごみ収集率	99.7		従業地別歯科医師数	-
水 道	水道料(1ヶ月20mあたり)(内は簡易水道)	-(-)	医 療	従業地別薬剤師数	-
	上下水道普及率	25.8		看護師数	4.94
公 共	公共下水道使用料(1ヶ月20mあたり)	-	医 療	歯科診療所数	-
	公共下水道*普及率(人口)	-		国民健康保険加入率	272.84
し 尿	尿収集率	40.5	医 療	国民健康保険診療費(被保険者1人あたり)	387,685
				国民健康保険料(1人あたり調定額)	65,883
			医 療	悪性新生物死亡率	5.14
				脳血管疾患死亡率	2.57
			医 療	心疾患死亡率	7.71

【公共施設(教育・文化・医療・福祉施設)の状況】

教 育	幼稚園	0
	小学校	1
	中学校	1
文 化	高等学校	0
	市民会館等	1
医 療	公民館	0
	図書館	0
福 祉	体育館	1
	病(病床数)院	0(-)
	診療所	1
	保育所	0
	養護老人ホーム(定員)	0(-)
	特別養護老人ホーム(定員)	0(-)
	介護老人保健施設(定員)	0(-)

* 農業集落排水等、公営企業として実施されている下水道法上の下水道以外のものを含む

 <p>ちょう いの町</p>	所在地	〒781-2192 吾川郡いの町1700-1	木	ミツマタ	花	シャクナゲ	鳥	ヤマガラ	
	TEL	(088) 893-1111	FAX	(088) 892-0353	姉妹・友好都市提携				
	URL	http://www.town.ino.kochi.jp/		(姉妹都市)					
	E-mail	ino@town.ino.lg.jp		コチア市 (ブラジル)					
 <p>重なる輪は、ひらがなの「いの」を圖案化したもので、調和をたもつ意味を表現しています。</p>	 <p>60歳・1期目(通算1期) 任期：平成32年10月30日</p>	町長	いけだ まきこ 池田 牧子	主な沿革					
		副町長	久松 隆雄	昭29. 3. 1	合体 (伊野町)	伊野町	八田村	宇治村	川内村
		議長	高橋幸十郎	昭31. 6. 1	合体 (吾北村)	清水村	上八川村	小川村	下八川村
		副議長	伊東 尚毅	平16.10. 1	合体 (いの町)	本川村	伊野町	吾北村	
		教育長	藤岡 孝雄						
議員条例定数	18	任期満了	H33. 5. 31						

【概要】

(1) 行政区域面積 (平成29年10月1日現在) 470.97 km²

(2) 人口

(人、%、世帯)

区分	人口	15歳未満	15-64歳	65歳以上	世帯数
22国調	25,062	11.0	58.3	30.6	9,772
27国調	22,767	10.0	54.3	35.7	9,198
H30.1住基	23,349	9.4	53.5	37.2	10,679

(3) 人口動態

(人、%)

(4) 選挙人名簿登録者数 (平成30年6月1日現在)

区分	人口密度	人口伸率	高齢化率	昼夜間人口比率	男	女	計
22国調	53.2	▲ 7.4	30.6	86.6	9,646	10,832	20,478
27国調	48.3	▲ 9.2	35.7	-			

(5) 職員の状況

区分	H29
普通会計計	263
一般行政部門	210
特別行政部門	53
公営企業等会計計	219
合計	482
ラスバイレス指数	97.0

【産業・経済】

(1) 産業構造 (人、%)

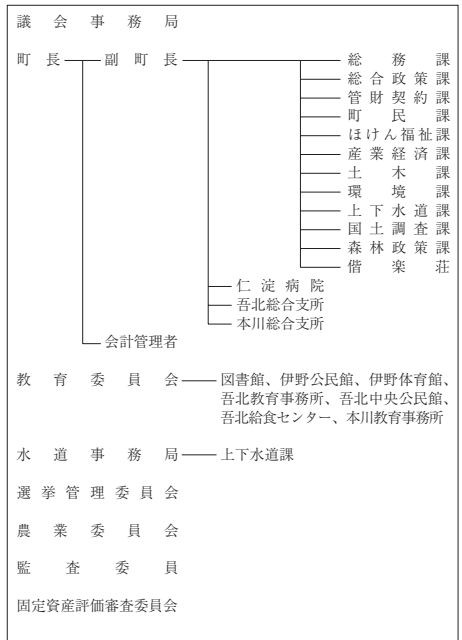
区分	総生産額(27年)		就業人口(H27国調)	
	金額(百万円)	構成比	人数	構成比
第1次	1,766	2.8	812	7.9
第2次	16,586	26.1	2,171	21.1
第3次	44,704	70.3	7,320	71.0
計	63,551	100.0	10,303	100.0

(2) 農業・工業・商業 (単位：※1 = 千円、※2、※3 = 百万円)

農業	総農家数	世帯員数※1	農産産出額※1
	27ただし※1は18	841	512
工業	事業所数	従業者数	製造品出荷額※2
	(28年工業統計)	72	1,246
商業	事業所数	従業者数	年間商品販売額※3
	(26年商業統計)	224	1,223

※1 販売農家のうち、主に自営農業に従事した世帯員数

【行政機構図】



【施策】

平成30年度主要施策

(百万円) 今後の主要課題・ユニーク施策等

項 目	予算額	項 目
○ 社会資本整備総合交付金事業	1,362	○ 治水対策関連事業
○ 地方創生道整備推進交付金事業	145	○ 老人福祉対策事業
○ 地方創生推進交付金事業	57	○ 清流保全対策事業
○ 国土調査事業	169	○ 仁淀川紙のこいのぼり
○ 「仁淀川」山の手入れで元気モリモリ事業	54	○ 高知西バイパス関連事業
○ 南海地震対策事業	1,326	○ 民間企業との協働の森整備事業

【財政の状況】

(1) 主な歳入歳出

(百万円、%)

区 分	30年度当初	構成比	29年度当初	構成比	28年度決算	構成比
歳 入 計	14,542	100.0	13,987	100.0	13,409	100.0
地方税	2,446	16.8	2,505	17.9	2,541	19.0
地方交付税	4,550	31.3	4,650	33.2	5,145	38.4
国・県支出金	2,738	18.8	2,531	18.1	2,244	16.7
地方債	2,443	16.8	2,132	15.2	1,408	10.5
歳 出 計	14,542	100.0	13,987	100.0	12,961	100.0
義務的経費計	4,969	34.2	5,029	36.0	5,224	40.3
人件費	1,905	13.1	1,898	13.6	1,879	14.5
扶助費	1,389	9.6	1,387	9.9	1,548	11.9
公債費	1,675	11.5	1,744	12.5	1,798	13.9
投資的経費計	3,941	27.1	3,249	23.2	2,073	16.0
普通建設事業費	3,901	26.8	3,199	22.9	1,909	14.7
単独事業費	1,019	7.0	1,077	7.7	817	6.3

※各数値は表示単位未満四捨五入により計算式と一致しない場合がある。

(2) 主要財政指数等

(28年度、百万円、%)

標準財政規模	8,141
財政力指数	0.34
経常収支比率	91.9
基金現在高	11,360
財政調整基金	1,874
減債基金	3,756
その他特定目的基金	5,729
地方債現在高	13,691
実質赤字比率	▲ 3.7
連結実質赤字比率	▲ 19.7
実質公債費比率	8.4
将来負担比率	▲ 82.7
資金不足比率	-
該当事業名	-

【主要な指標】



(各項目の単位については、巻頭の凡例を参照)

教育	小学校児童数	956	交通	自家用車数(1世帯あたり)	1.9
	中学校生徒数	426		交通事故発生件数(人口千人あたり)	1.90
	高等学校生徒数	471		交通事故死傷者数(人口千人あたり)	2.15
労働	大学・短大等進学率	20.5	安全	市町村道改良率	42.2
	労働力率	55.50		市町村道舗装率	87.7
福祉社会	雇用者比率	76.7	医療	犯罪発生率(人口千人あたり)	3.80
	女性就業者比率	45.2		犯罪検挙率	47.78
県民生活	介護保険料(第1号被保険者)	5,467	医療(人口千人あたり)	火災発生件数(人口千人あたり)	0.46
	公園1人当たり面積	4.4		火災損害額(火災1件あたり)	935
	公営住宅等戸数()内は公営住宅	170 (170)		従業地別医師数	1.56
	ごみ総排出量(人口千人あたり)	293.3		従業地別歯科医師数	0.55
	ごみ収集率	99.8		従業地別薬剤師数	1.69
	水道料(1ヶ月20mあたり)()内は簡易水道	1,879 (1,750)		看護師数	12.74
	上水道等普及率	96.1		歯科診療所数	0.38
	公共下水道使用料(1ヶ月20mあたり)	1,728		国民健康保険加入率	25.11
	公共下水道*普及率(人口)	19.8		国民健康保険診療費(被保険者1人あたり)	364,668
	し尿収集率	15.0		国民健康保険料(1人あたり調定額)	88,113
		悪性新生物死亡率	3.63		
		脳血管疾患死亡率	1.95		
		心疾患死亡率	2.99		

【公共施設(教育・文化・医療・福祉施設)の状況】

教 育	幼稚園	3
	小学校	7
	中学校	5
文 化	高等学校	0
	市民会館等	1
医 療	公民館	7
	図書館	1
	体育館	2
	病(病床数)院	1 (100)
福 祉	診療所	4
	保育所	6
	養護老人ホーム(定員)	0 (-)
	特別養護老人ホーム(定員)	1 (90)
	介護老人保健施設(定員)	1 (94)

* 農業集落排水等、公営企業として実施されている下水道法の下水道以外のものを含む

 <p>にどがわちよう 仁淀川町</p>	所在地	〒781-1592 吾川郡仁淀川町大崎200		木	桜	花	さくら	鳥	ヤマガラ
	TEL	(0889) 35-0111	FAX	(0889) 35-0571	姉妹・友好等都市提携				
	URL	http://www.town.niyodogawa.lg.jp/			(姉妹都市)				
	E-mail	niyodogawa@town.niyodogawa.lg.jp			-				
	町長	おおいし ひろあき 大石 弘秋		主な沿革					
	副町長	片岡 廣秋		昭16. 7. 1	合体 (池川町)	池川町 富岡村			
	議長	若藤 敏久		昭29. 9. 1	合体 (仁淀村)	別府村 長者村			
	副議長	竹本 文直		昭30. 2. 1	合体 (吾川村)	大崎村 名野川村			
	教育長	竹本 雅浩		平17. 8. 1	合体 (仁淀川町)	池川町 吾川村 仁淀村			
議員条例定数	10	任期満了	H34. 1. 31						

【概要】

(1) 行政区域面積 (平成29年10月1日現在) 333.00 km²

(2) 人口

(人、%、世帯)

区分	人口	15歳未満	15-64歳	65歳以上	世帯数
22国調	6,500	8.2	41.5	50.3	3,074
27国調	5,551	7.0	39.1	53.9	2,778
H30.1住基	5,555	6.5	39.9	53.6	3,046

(3) 人口動態

(人、%)

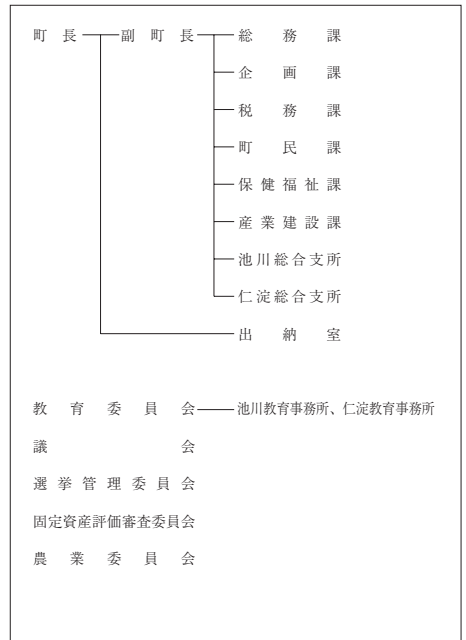
(4) 選挙人名簿登録者数 (平成30年6月1日現在)

区分	人口密度	人口伸率	高齢化率	昼夜間人口比率	男	女	計
22国調	19.5	▲11.5	50.3	102.3	2,331	2,677	5,008
27国調	16.7	▲14.6	53.9	-			

(5) 職員の状況

【行政機構図】

区分	H29
普通会計計	118
一般行政部門	105
特別行政部門	13
公営企業等会計計	31
合計	149
ラスバイレス指数	93.7



【産業・経済】

(1) 産業構造 (人、%)

区分	総生産額(27年)		就業人口(H27国調)	
	金額(百万円)	構成比	人数	構成比
第1次	680	3.6	253	12.1
第2次	9,043	47.6	695	33.3
第3次	9,137	48.1	1,142	54.6
計	19,008	100.0	2,090	100.0

(2) 農業・工業・商業 (単位: ※1 = 千万円, ※2、※3 = 百万円)

業種	総農家数	世帯員数*1	農業産出額*1
農業	801	250	62
工業	事業所数	従業者数	製造品出荷額*2
(28年工業統計)	32	321	2,756
商業	事業所数	従業者数	年間商品販売額*3
(26年商業統計)	81	216	1,569

*1 販売農家のうち、主に自営農業に従事した世帯員数

【施策】

平成30年度主要施策

(百万円) 今後の主要課題・ユニーク施策等

項 目	予算額	項 目
○ 移住対策事業	13	○ 「町産材の家」推進事業
○ 緊急間伐総合支援事業	24	○ 学校給食費軽減事業
○ 子育て応援手当事業	4	○ 地域タクシー券事業
○ 高等学校等通学給付金	13	○ 保育料軽減事業
○ 小中学校空調機設置工事	61	○ 小児季節性インフルエンザワクチン予防接種事業
○ 情報通信網整備事業（町内光回線整備事業）	44	○ 林業家育成事業
○ 防災行政無線中継局再整備工事	40	○ 石垣ハウス建築事業
		○ 介護サービス人材確保対策事業
		○ 介護従事者人材育成事業

【財政の状況】

(1) 主な歳入歳出

(百万円、%)

区 分	30年度当初	構成比	29年度当初	構成比	28年度決算	構成比
歳 入 計	6,429	100.0	8,693	100.0	7,753	100.0
地方税	539	8.4	554	6.4	562	7.2
地方交付税	3,300	51.3	3,400	39.1	3,831	49.4
国・県支出金	875	13.6	943	10.8	1,021	13.2
地方債	623	9.7	2,493	28.7	1,326	17.1
歳 出 計	6,429	100.0	8,693	100.0	7,475	100.0
義務的経費計	2,725	42.4	2,707	31.1	2,935	39.3
人件費	1,224	19.0	1,218	14.0	1,143	15.3
扶助費	519	8.1	512	5.9	498	6.7
公債費	982	15.3	977	11.2	1,293	17.3
投資的経費計	1,340	20.8	3,499	40.3	1,998	26.7
普通建設事業費	1,036	16.1	3,134	36.1	1,828	24.4
単独事業費	569	8.9	2,819	32.4	1,206	16.1

※各数値は表示単位未満四捨五入により計算式と一致しない場合がある。

(2) 主要財政指数等

(28年度、百万円、%)

標準財政規模	4,393
財政力指数	0.17
経常収支比率	81.0
基金現在高	7,031
財政調整基金	985
減債基金	1,936
その他特定目的基金	4,110
地方債現在高	8,297
実質赤字比率	▲5.1
連結実質赤字比率	▲5.2
実質公債費比率	1.8
将来負担比率	▲111.6
資金不足比率	-
該当事業名	-

【主要な指標】



(各項目の単位については、巻頭の凡例を参照)

教育	小学校児童数	148	交通	自家用車数(1世帯あたり)	1.9
	中学校生徒数	81		交通事故発生件数(人口千人あたり)	0.35
	高等学校生徒数	-		交通事故死傷者数(人口千人あたり)	0.35
労働	大学・短大等進学率	-	安全	市町村道改良率	30.2
	労働力率	43.68		市町村道舗装率	69.8
福祉社会	雇用者比率	68.2	医療	犯罪発生率(人口千人あたり)	2.26
	女性就業者比率	34.3		犯罪検挙率	30.77
県民生活	介護保険料(第1号被保険者)	5,980	医療(人口千人あたり)	火災発生件数(人口千人あたり)	0.87
	公園1人当たり面積	-		火災損害額(火災1件あたり)	30
	公営住宅等戸数(1区内は公営住宅)	212(152)		従業地別医師数	0.87
	ごみ総排出量(人口千人あたり)	350.9		従業地別歯科医師数	0.52
	ごみ収集率	100.0		従業地別薬剤師数	0.52
	水道料(1ヶ月20mあたり)(内は簡易水道)	(1,570)		看護師数	10.60
	上下水道普及率	64.2		歯科診療所数	0.17
	公共下水道使用料(1ヶ月20mあたり)	-		国民健康保険加入率	26.44
	公共下水道*普及率(人口)	15.2		国民健康保険診療費(被保険者1人あたり)	398,148
	し尿収集率	48.9		国民健康保険料(1人あたり調定額)	63,625
		悪性新生物死亡率	5.73		
		脳血管疾患死亡率	3.63		
		心疾患死亡率	4.01		

【公共施設(教育・文化・医療・福祉施設)の状況】

教 育	幼稚園	0
	小学校	3
	中学校	2
文 化	高等学校	0
	市民会館等	2
医 療	公民館	2
	図書館	0
	体育館	2
	病(病床数)院	0(-)
福 祉	診療所	1
	保育所	0
	養護老人ホーム(定員)	0(-)
	特別養護老人ホーム(定員)	2(100)
	介護老人保健施設(定員)	0(-)

*農業集落排水等、公営企業として実施されている下水道法の下水道以外のものを含む

なかとさちょう 中土佐町	所在地	〒789-1301 高岡郡中土佐町久礼6602-2		木	-	花	-	鳥	-
	TEL	(0889) 52-2211	FAX	(0889) 52-4511	姉妹・友好等都市提携				
	URL	http://www.town.nakatosa.lg.jp		(姉妹都市)					
	E-mail	somu@town.nakatosa.lg.jp		-					
		町長	いけだ ひろみつ 池田 洋光	主な沿革					
		副町長	三本 重幸	昭32. 7. 1	合体 (中土佐町) 久礼町 上ノ加江町				
		議長	中城 重則	平18. 1. 1	合体 (中土佐町) 中土佐町 大野見村				
		副議長	福永 守恭						
		教育長	岡村 光幸						
ローマ字のnをモチーフにさわやかな自然と吹く風のやさしさを表現。緑色は中土佐町の山々を、紺色は太平洋の大きな海と躍動する中土佐町を表現したものである。		63歳・4期目(通算4期) 任期：平成34年2月4日	議員条例定数	12	任期満了	H34. 2. 4			

【概要】

(1) 行政区域面積 (平成29年10月1日現在) 193.20 km²

(2) 人口

(人、%、世帯)

区分	人口	15歳未満	15-64歳	65歳以上	世帯数
22国調	7,584	10.0	51.6	38.4	3,109
27国調	6,840	9.2	47.9	43.0	2,916
H30.1住基	7,050	8.4	46.9	44.7	3,564

(3) 人口動態

(人、%)

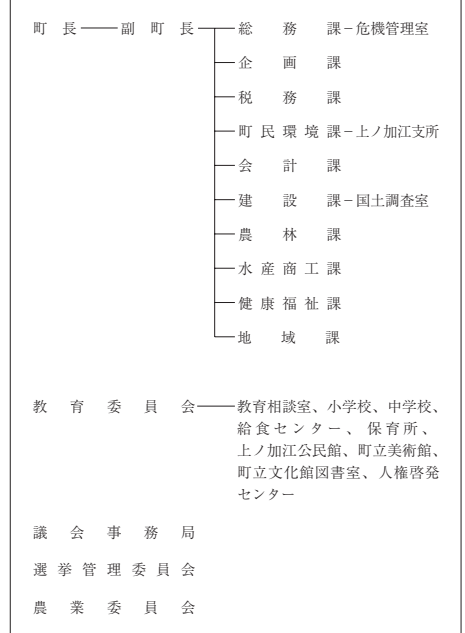
(4) 選挙人名簿登録者数 (平成30年6月1日現在)

区分	人口密度	人口伸率	高齢化率	昼夜間人口比率	選挙人名簿登録者数		
					男	女	計
22国調	39.2	▲ 8.8	38.4	91.3	2,907	3,322	6,229
27国調	35.4	▲ 9.9	43.0	-			

(5) 職員の状況

【行政機構図】

区分	H29
普通会計計	126
一般行政部門	114
特別行政部門	12
公営企業等会計計	14
合計	140
ラスバイレス指数	98.6



【産業・経済】

(1) 産業構造 (人、%)

区分	総生産額(27年)		就業人口(H27国調)	
	金額(百万円)	構成比	人数	構成比
第1次	1,662	9.9	596	19.6
第2次	3,635	21.7	620	20.4
第3次	11,291	67.5	1,819	59.9
計	16,718	100.0	3,035	100.0

(2) 農業・工業・商業 (単位：※1 = 千円、※2、※3 = 百万円)

産業	総農家数	世帯員数*1	農業産出額*1
農業 (27ただし※1は18)	425	498	149
工業	事業所数	従業者数	製造品出荷額*2
(28年工業統計)	25	338	2,984
商業	事業所数	従業者数	年間商品販売額*3
(26年商業統計)	102	472	4,842

*1 販売農家のうち、主に自営農業に従事した世帯員数

【施策】

平成30年度主要施策

(百万円) 今後の主要課題・ユニーク施策等

項 目	予算額	項 目
○ 安心安全なまちの基盤の整備	191	○ 久礼排水ポンプ増設事業
○ 活気ある地場産業の振興	17	○ 黒潮本陣コテージ改修事業
○ 健やかでぬくもりを感じるまちづくり	4	○ 子育て応援事業
○ 輝く人材と文化を育むまちづくり	1	○ 中土佐検定事業
○ 協働のまちづくりと健全な行財政運営	8	○ 新婚・子育て世帯住宅取得支援事業

【財政の状況】

(1) 主な歳入歳出

(百万円、%)

区 分	30年度当初	構成比	29年度当初	構成比	28年度決算	構成比
歳 入 計	7,721	100.0	6,959	100.0	7,597	100.0
地方税	518	6.7	507	7.3	523	6.9
地方交付税	3,046	39.5	3,050	43.8	3,211	42.3
国・県支出金	1,044	13.5	908	13.0	1,026	13.5
地方債	2,187	28.3	1,770	25.4	1,946	25.6
歳 出 計	7,721	100.0	6,959	100.0	7,200	100.0
義務的経費計	2,688	34.8	2,523	36.3	2,589	36.0
人件費	1,166	15.1	1,174	16.9	1,122	15.6
扶助費	392	5.1	395	5.7	469	6.5
公債費	1,130	14.6	954	13.7	998	13.9
投資的経費計	2,628	34.0	1,963	28.2	2,147	29.8
普通建設事業費	2,623	34.0	1,958	28.1	2,122	29.5
単独事業費	1,787	23.1	1,607	23.1	1,860	25.8

*各数値は表示単位未満四捨五入により計算式と一致しない場合がある。

(2) 主要財政指数等

(28年度、百万円、%)

標準財政規模	3,691
財政力指数	0.17
経常収支比率	88.1
基金現在高	7,272
財政調整基金	3,071
減債基金	983
その他特定目的基金	3,218
地方債現在高	9,203
実質赤字比率	▲8.1
連結実質赤字比率	▲8.2
実質公債費比率	4.8
将来負担比率	▲123.7
資金不足比率	-
該当事業名	-

【主要な指標】




(各項目の単位については、巻頭の凡例を参照)

教 育	小学校児童数	257	交 通	自家用車数(1世帯あたり)	1.6
	中学校生徒数	140		交通事故発生件数(人口千人あたり)	1.39
	高等学校生徒数	-		交通事故死傷者数(人口千人あたり)	1.53
学 校	大学・短大等進学率	-	市 町 村 道	市町村道改良率	41.9
	労働力率	53.24		市町村道舗装率	73.7
雇 用	雇用者比率	67.2	安 全	犯罪発生率(人口千人あたり)	2.36
	女性就業者比率	43.8		犯罪検挙率	35.29
福 祉 社 会	介護保険料(第1号被保険者)	6,680	火 災	火災発生件数(人口千人あたり)	0.69
	(人口千人あたり)	3.9		火災損害額(火災1件あたり)	791
県 民 生 活	公人口1人当たり面積	159	医 療	従業地別医師数	0.69
	公営住宅等戸数(1ヶ月20㎡あたり)	(87)		従業地別歯科医師数	0.28
	ごみ総排出量(人口千人あたり)	339.4		従業地別薬剤師数	0.69
	ごみ収集率	100.0		看護師数	6.95
	水道料(1ヶ月20㎡あたり)	(1,620)		歯科診療所数	0.42
	上下水道普及率	100.0		国民健康保険加入率	47.20
	公共下水道使用料(1ヶ月20㎡あたり)	-		国民健康保険診療費(被保険者1人あたり)	319,934
	公共下水道*普及率(人口)	12.7		国民健康保険料(1人あたり調定額)	83,518
	し尿収集率	38.0		悪性新生物死亡率	4.23
				脳血管疾患死亡率	2.12
		心疾患死亡率	4.23		

【公共施設(教育・文化・医療・福祉施設)の状況】

教 育	幼稚園	0
	小学校	3
	中学校	3
文 化	高等学校	0
	市民会館等	1
医 療	公民館	1
	図書館	0
	体育館	4
福 祉	病(病床数)院	0 (-)
	診療所	3
	保育所	3
	養護老人ホーム(定員)	0 (-)
	特別養護老人ホーム(定員)	0 (-)
	介護老人保健施設(定員)	0 (-)

*農業集落排水等、公営企業として実施されている下水道法上の下水道以外のものを含む

 <p>さかわちょう 佐川町</p>	所在地	〒789-1292 高岡郡佐川町甲1650-2		木	ワカノサクラ	花	サカワサイシン	鳥	カワセミ	
	TEL	(0889) 22-1111	FAX	(0889) 22-1119	姉妹・友好等都市提携					
	URL	http://www.town.sakawa.lg.jp/			(姉妹都市)					
	E-mail	sk14015@town.sakawa.lg.jp			北海道北見市					
		町長	ほりみ かずみち 堀見 和道		主な沿革					
		副町長	中澤 一眞		昭29. 3.20	合体 (佐川町) 佐川町 尾川村 斗賀野村 黒岩村				
		議長	永田 耕朗		昭30. 2.10	編入 加茂村				
		副議長	松浦 隆起							
		教育長	川井 正一							
議員条例定数	14	任期満了	H33.10.15							

【概要】

(1) 行政区域面積 (平成29年10月1日現在) 100.80 km²

(2) 人口

(人、%、世帯)

区分	人口	15歳未満	15-64歳	65歳以上	世帯数
22国調	13,951	11.6	55.0	33.3	5,340
27国調	13,114	11.5	50.8	37.7	5,237
H30.1住基	13,070	10.9	51.4	37.7	6,102

(3) 人口動態

(人、%)

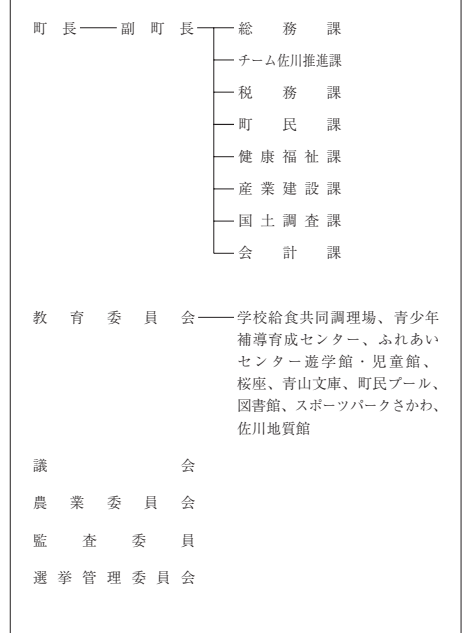
(4) 選挙人名簿登録者数 (平成30年6月1日現在)

区分	人口密度	人口伸率	高齢化率	昼夜間人口比率	男	女	計
22国調	138.3	▲3.4	33.3	89.2	5,238	5,971	11,209
27国調	130.1	▲6.0	37.7	-			

(5) 職員の状況

【行政機構図】

区分	H29
普通会計計	114
一般行政部門	95
特別行政部門	19
公営企業等会計計	118
合計	232
ラスバイレス指数	92.2



【産業・経済】

(1) 産業構造

(人、%)

区分	総生産額(27年)		就業人口(H27国調)	
	金額(百万円)	構成比	人数	構成比
第1次	1,384	5.1	870	14.3
第2次	3,135	11.6	1,221	20.1
第3次	22,287	82.5	3,990	65.6
計	27,016	100.0	6,081	100.0

(2) 農業・工業・商業

(単位: ※1 = 千円、※2、※3 = 百万円)

農業	総農家数	世帯員数*1	農業産出額※1
27ただし※1は18	902	873	201
工業	事業所数	従業者数	製造品出荷額※2
(28年工業統計)	30	359	4,693
商業	事業所数	従業者数	年間商品販売額※3
(26年商業統計)	121	686	11,372

*1 販売農家のうち、主に自営農業に従事した世帯員数

【施策】

平成30年度主要施策

(百万円) 今後の主要課題・ユニーク施策等

項 目	予算額	項 目
○ 移住促進		○ 新生活生活応援事業
○ 地域おこし協力隊		○ 産前・産後支援ヘルパー事業
○ 自伐型林業支援		○ 子育て世代包括支援センター事業
○ あったかふれあいセンター		○ 「我が事・丸ごと」の地域づくり推進事業
○ 集落活動センター		○ 町立小・中学校空調整備事業
○ 地域公共交通事業		
○ 環境技術普及促進事業		
○ ものづくり推進		
○ ファミリーサポートセンター		
○ 病後児保育		

【財政の状況】

(1) 主な歳入歳出

(百万円、%)

区 分	30年度当初	構成比	29年度当初	構成比	28年度決算	構成比
歳 入 計	6,889	100.0	6,584	100.0	7,757	100.0
地方税	1,093	15.9	1,096	16.6	1,122	14.5
地方交付税	2,505	36.4	2,538	38.5	2,724	35.1
国・県支出金	1,354	19.7	1,364	20.7	1,779	22.9
地方債	296	4.3	311	4.7	733	9.5
歳 出 計	6,889	100.0	6,584	100.0	7,368	100.0
義務的経費計	2,535	36.8	2,517	38.2	2,495	33.9
人件費	1,039	15.1	1,016	15.4	935	12.7
扶助費	1,022	14.8	973	14.8	1,031	14.0
公債費	474	6.9	528	8.0	529	7.2
投資的経費計	1,138	16.5	940	14.3	1,915	26.0
普通建設事業費	1,028	14.9	829	12.6	1,715	23.3
単独事業費	481	7.0	342	5.2	991	13.4

※各数値は表示単位未満四捨五入により計算式と一致しない場合がある。

(2) 主要財政指数等

(28年度、百万円、%)

標準財政規模	4,007
財政力指数	0.31
経常収支比率	96.9
基金現在高	4,297
財政調整基金	2,346
減債基金	722
その他特定目的基金	1,229
地方債現在高	4,612
実質赤字比率	▲7.2
連結実質赤字比率	▲34.6
実質公債費比率	5.1
将来負担比率	▲74.9
資金不足比率	-
該当事業名	-

【主要な指標】



(各項目の単位については、巻頭の凡例を参照)

教 育	小学校児童数	565	交 通	自家用車数(1世帯あたり)	1.9
	中学校生徒数	299		交通事故発生件数(人口千人あたり)	1.21
	高等学校生徒数	153		交通事故死傷者数(人口千人あたり)	1.29
学 校	大学・短大等進学率	18.0	安 全	市町村道改良率	26.0
	労働力率	56.29		市町村道舗装率	74.7
労 働	雇用者比率	72.7	医 療	犯罪発生率(人口千人あたり)	5.67
	女性就業者比率	47.1		犯罪検挙率	32.00
福祉	介護保険料(第1号被保険者)	6,000	医 療	火災発生件数(人口千人あたり)	0.38
	公人口1人当たり面積	12.5		火災損害額(火災1件あたり)	4,847
県 民 生 活	公営住宅等戸数(1人以内は公営住宅)	321(205)	医 療	従業地別医師数	2.04
	ごみ総排出量(人口千人あたり)	344.9		従業地別歯科医師数	0.23
	ごみ収集率	100.0		従業地別薬剤師数	1.44
	水道料(1ヶ月20mあたり)(内は簡易水道)	2,066(-)		看護師数	16.86
	上下水道普及率	87.0		歯科診療所数	0.23
	公共下水道使用料(1ヶ月20mあたり)	-		国民健康保険加入率	11.91
	公共下水道*普及率(人口)	3.5		国民健康保険診療費(被保険者1人あたり)	332,393
	し尿収集率	45.6		国民健康保険料(1人あたり調定額)	81,372
				悪性新生物死亡率	4.37
				脳血管疾患死亡率	1.87
		心疾患死亡率	3.20		

【公共施設(教育・文化・医療・福祉施設)の状況】

教 育	幼稚園	0
	小学校	4
	中学校	2
文 化	高等学校	0
	市民会館等	1
医 療	公民館	1
	図書館	1
	体育館	2
福 祉	病(病床数)院	1(98)
	診療所	2
	保育所	2
福 祉	養護老人ホーム(定員)	0(-)
	特別養護老人ホーム(定員)	1(112)
	介護老人保健施設(定員)	1(17)

* 農業集落排水等、公営企業として実施されている下水道法上の下水道以外のものを含む

 お ち ち ょう 越 知 町	所在地	〒781-1301 高岡郡越知町越知甲1970		木	スギ	花	コスモス	鳥	メジロ
	TEL	(0889) 26-1111	FAX	(0889) 26-0600	姉妹・友好等都市提携				
	URL	http://www.town.ochi.kochi.jp			(友好交流町)				
	E-mail	soumu@town.ochi.lg.jp			北海道滝上町				
 町の中心部である仁淀川、坂折川、柳瀬川の合流点は、あたかも三つの尾のように広がることから、旧時代初めまでは「三尾村」と呼ばれた。町章はカタカナの「オ」の字を三つ合わせて図にしたもので、川の合流点に掛けゆへ町を表し、町の前進と向上を象徴したものです。	町長	こ だ やすゆき 小田 保行		主な沿革					
	副町長	國 貞 誠志		昭29. 3.20	合体（越知町） 越知町 大桐村 横畠村				
	議長	寺 村 晃幸		昭29. 4.15	佐川町（南ノ川、佐ノ国、小日浦、峰一部）境界変更				
	副議長	西 川 晃		昭29. 7.20	編入 明治村 長者村（堂林）				
	教育長	山 中 弘孝		昭29.10.10	佐川町（山室）境界変更				
	議員条例定数	10	任期満了	H34. 8.16	昭33. 4. 1	佐川町（柴尾、宮地、浅尾、南片岡）境界変更			

【概要】

(1) 行政区域面積（平成29年10月1日現在） 111.95 km²

(2) 人口

（人、%、世帯）

区 分	人 口	15歳未満	15-64歳	65歳以上	世帯数
22国調	6,374	9.5	49.1	41.5	2,641
27国調	5,795	8.7	45.9	45.4	2,518
H30.1住基	5,804	8.7	47.0	44.4	2,873

(3) 人口動態

（人、%）

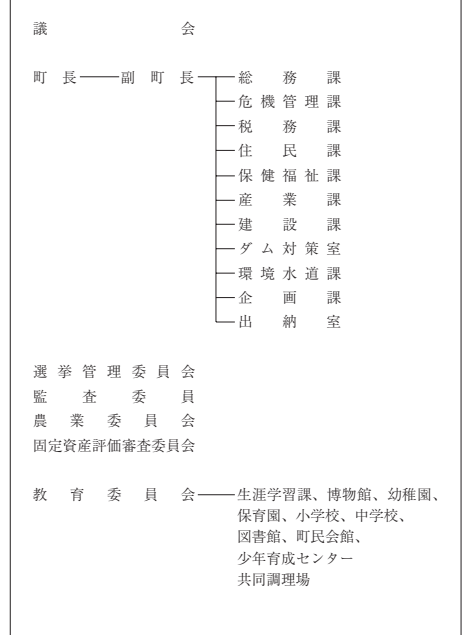
(4) 選挙人名簿登録者数（平成30年6月1日現在）

区 分	人口密度	人口伸率	高齢化率	昼夜間人口比率	男	女	計
22国調	56.9	▲ 8.3	41.5	95.6	2,364	2,773	5,137
27国調	51.8	▲ 9.1	45.4	-			

(5) 職員の状況

【行政機構図】

区 分	H29
普通会計計	104
一般行政部門	83
特別行政部門	21
公営企業等会計計	9
合 計	113
ラスバイレス指数	98.9



【産業・経済】

(1) 産業構造（人、%）

区 分	総生産額(27年)		就業人口(H27国調)	
	金額(百万円)	構成比	人 数	構成比
第1次	1,089	6.5	372	14.2
第2次	3,474	20.8	607	23.2
第3次	11,984	71.9	1,635	62.5
計	16,677	100.0	2,614	100.0

(2) 農業・工業・商業（単位：※1 = 千円、※2、※3 = 百万円）

農 業	総農家数	世帯員数*1	農業産出額※1
27ただし※1は18	460	345	87
工 業	事業所数	従業者数	製造品出荷額※2
(28年工業統計)	18	247	3.072
商 業	事業所数	従業者数	年間商品販売額※3
(26年商業統計)	92	375	6.473

*1 販売農家のうち、主に自営農業に従事した世帯員数

【施策】

平成30年度主要施策

(百万円) 今後の主要課題・ユニーク施策等

項 目	予算額	項 目
○ 中山間地域生活支援総合事業	44	○ 移住定住促進事業
○ 地域おこし協力隊事業	69	○ 熱中小学校事業
○ ふるさと寄附金事業	195	○ 災害対策事業
○ 集会所・集落整備事業	28	○ 集落活動センター事業
○ 仁淀川を活かした体験型観光強化事業	47	○ 国際交流事業
		○ 高校生通学支援事業
		○ スポーツでまちづくり推進事業

【財政の状況】

(1) 主な歳入歳出

(百万円、%)

区 分	30年度当初	構成比	29年度当初	構成比	28年度決算	構成比
歳 入 計	4,058	100.0	4,612	100.0	5,116	100.0
地方税	443	10.9	443	9.6	478	9.3
地方交付税	2,072	51.1	2,064	44.8	2,294	44.8
国・県支出金	483	11.9	805	17.5	964	18.8
地方債	225	5.5	436	9.5	489	9.6
歳 出 計	4,058	100.0	4,612	100.0	4,985	100.0
義務的経費計	1,758	43.3	1,749	37.9	1,753	35.2
人件費	926	22.8	923	20.0	891	17.9
扶助費	199	4.9	205	4.4	259	5.2
公債費	633	15.6	621	13.5	603	12.1
投資的経費計	256	6.3	922	20.0	1,082	21.7
普通建設事業費	179	4.4	827	17.9	981	19.7
単独事業費	101	2.5	794	17.2	318	6.4

※各数値は表示単位未満四捨五入により計算式と一致しない場合がある。

(2) 主要財政指数等

(28年度、百万円、%)

標準財政規模	2,757
財政力指数	0.19
経常収支比率	93.4
基金現在高	1,899
財政調整基金	685
減債基金	631
その他特定目的基金	583
地方債現在高	6,195
実質赤字比率	▲2.2
連結実質赤字比率	▲9.3
実質公債費比率	6.7
将来負担比率	34.4
資金不足比率	-
該当事業名	-

【主要な指標】



(各項目の単位については、巻頭の凡例を参照)

教 育	小学校児童数	214	交 通	自家用車数(1世帯あたり)	1.9
	中学校生徒数	115		交通事故発生件数(人口千人あたり)	1.35
	高等学校生徒数	-		交通事故死傷者数(人口千人あたり)	1.52
学 校	大学・短大等進学率	-	安 全	市町村道改良率	48.5
	労働力	52.15		市町村道舗装率	90.7
労 働	労働者比率	69.6	医 療	犯罪発生率(人口千人あたり)	2.03
	女性就業者比率	43.4		犯罪検挙率	91.67
福 祉	介護保険料(第1号被保険者)	6,725	医 療	火災発生件数(人口千人あたり)	0.68
	公人口1人当たり面積	6.8		火災損害額(火災1件あたり)	1,842
県 民 生 活	公営住宅等戸数(内は公営住宅)	230(111)	医 療	従業地別医師数	2.88
	ごみ総排出量(人口千人あたり)	369.2		従業地別歯科医師数	0.34
	ごみ収集率	99.8		従業地別薬剤師数	2.88
	水道料(1ヶ月20mあたり)(内は簡易水道)	1,458(1,350)		看護師数	31.32
	上水道等普及率	88.1		歯科診療所数	0.34
	公共下水道使用料(1ヶ月20mあたり)	-		国民健康保険加入率	33.91
	公共下水道*普及率(人口)	64.0		国民健康保険診療費(被保険者1人あたり)	316,759
	し尿収集率	40.9		国民健康保険料(1人あたり調定額)	89,611
				悪性新生物死亡率	6.75
				脳血管疾患死亡率	2.49
		心疾患死亡率	2.66		

【公共施設(教育・文化・医療・福祉施設)の状況】

教 育	幼稚園	1
	小学校	1
	中学校	1
文 化	高等学校	0
	市民会館等	1
	公民館	6
医 療	図書館	1
	体育館	1
	病(病床数)院	0(-)
福 祉	診療所	0
	保育所	1
	養護老人ホーム(定員)	1(50)
	特別養護老人ホーム(定員)	1(80)
	介護老人保健施設(定員)	0(-)

* 農業集落排水等、公営企業として実施されている下水道法上の下水道以外のものを含む

 ゆすはらちょう 梶原町	所在地	〒785-0695 高岡郡梶原町梶原1444-1		木	杉	花	山桜	鳥	やまがら
	TEL	(0889) 65-1111	FAX	(0889) 40-2010	姉妹・友好等都市提携				
	URL	http://www.town.yusuhara.kochi.jp			(友好交流)				
	E-mail	yusuhara@town.yusuhara.lg.jp			東吉野村(奈良県) 西宮市(兵庫県)				
 1 外圍の円は、梶原町の開祖津野公山の家紋からとり、町民の組合と関係をあわらす。2 中は、梶原町の頭文字でローマ字「Y」を梶の木の花をもつてあらわす。3 三角は、梶原町の象徴である森林をあらわし、そして町の限りなく未来への躍進をあらわす。	町長	よしだ ひさと 吉田 尚人		主な沿革					
	副町長	くぼ 栄八 久保 栄八		明21. 4. 1	合併(西津野村) 梶原村 越知面村 四万川村 初瀬村 中平村 松原村				
	議長	つぎ 清 土釜 清		明22. 6. 1	町村制発布				
	副議長	しらかわ 岩亀 市川 岩亀		明45. 7.20	名称変更(梶原村)				
	教育長	やの 準也 矢野 準也		昭41.11. 3	町制施行(梶原町)				
	議員条例定数	8	任期満了	H31. 4. 30					

【概要】

(1) 行政区域面積(平成29年10月1日現在) 236.45 km²

(2) 人口

(人、%、世帯)

区分	人口	15歳未満	15-64歳	65歳以上	世帯数
22国調	3,984	9.9	50.7	39.4	1,769
27国調	3,608	9.6	48.1	42.3	1,560
H30.1住基	3,613	9.4	47.1	43.5	1,817

(3) 人口動態

(人、%)

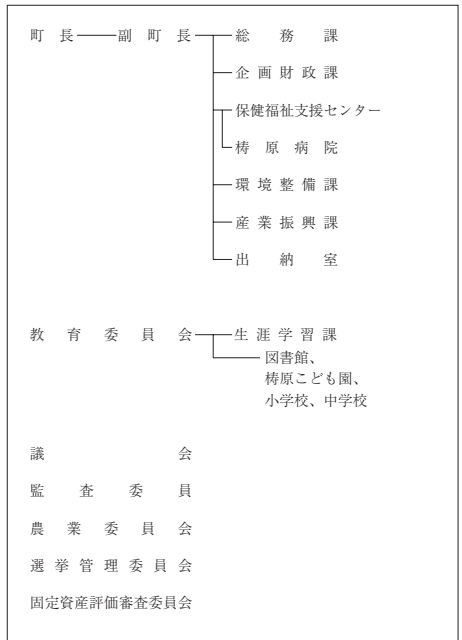
(4) 選挙人名簿登録者数(平成30年6月1日現在)

区分	人口密度	人口伸率	高齢化率	昼夜間人口比率	男	女	計
22国調	16.8	▲13.9	39.4	100.0	1,508	1,643	3,151
27国調	15.3	▲9.4	42.3	-			

(5) 職員の状況

区分	H29
普通会計計	78
一般行政部門	65
特別行政部門	13
公営企業等会計計	44
合計	122
ラスバイレス指数	93.4

【行政機構図】



【産業・経済】

(1) 産業構造(人、%)

区分	総生産額(27年)		就業人口(H27国調)	
	金額(百万円)	構成比	人数	構成比
第1次	665	6.6	511	27.7
第2次	2,667	26.6	443	24.0
第3次	6,602	65.9	892	48.3
計	10,012	100.0	1,846	100.0

(2) 農業・工業・商業(単位:※1=千万円、※2、※3=百万円)

業 業	総農家数	世帯員数※1	農業産出額※1
27ただし※1は18	582	436	36
工 業	事業所数	従業者数	製造品出荷額※2
(28年工業統計)	22	251	3,924
商 業	事業所数	従業者数	年間商品販売額※3
(26年商業統計)	51	156	1,873

*1 販売農家のうち、主に自営農業に従事した世帯員数

【施策】

平成30年度主要施策

(百万円) 今後の主要課題・ユニーク施策等

項 目	予算額	項 目
○ 共同調理場整備事業	12	○ 子育て世代包括支援センター事業
○ 移住促進事業（空き家改修事業）	16	○ 集落活動センター推進事業
○ 町道新設改良事業	1,073	○ ゆすはらジビエの町づくりプロジェクト補助金
○ 普通林道開設事業	78	○ 環境モデル都市に関する事業
○ 枋原町がけくずれ住家防止対策事業補助金工事	231	○ ゆすはらグルメまつり事業
○ 枋原町畜産クラスター協議会補助金	49	○ 龍馬脱藩マラソン大会
○ 枋原町複合福祉施設管理運営委託	70	○ 枋原人を元気にする補助金
○ 集落活動センター推進事業費補助金	67	○ 担い手育成塾
○ 公共施設LED化事業	64	○ 枋原町集落支援員活動補助金

【財政の状況】

(1) 主な歳入歳出

(百万円、%)

区 分	30年度当初	構成比	29年度当初	構成比	28年度決算	構成比
歳 入 計	6,203	100.0	6,101	100.0	7,549	100.0
地方税	301	4.9	300	4.9	297	3.9
地方交付税	2,100	33.9	2,100	34.4	2,860	37.9
国・県支出金	1,299	20.9	1,190	19.5	1,174	15.6
地方債	702	11.3	714	11.7	1,601	21.2
歳 出 計	6,203	100.0	6,101	100.0	6,844	100.0
義務的経費計	1,594	25.7	1,546	25.3	1,571	23.0
人件費	575	9.3	564	9.2	488	7.1
扶助費	279	4.5	276	4.5	283	4.1
公債費	740	11.9	706	11.6	801	11.7
投資的経費計	2,205	35.5	1,960	32.1	2,692	39.3
普通建設事業費	2,137	34.5	1,932	31.7	2,436	35.6
単独事業費	815	13.1	799	13.1	1,706	24.9

*各数値は表示単位未満四捨五入により計算式と一致しない場合がある。

(2) 主要財政指数等

(28年度、百万円、%)

標準財政規模	3,129
財政力指数	0.11
經常収支比率	80.7
基金現在高	11,239
財政調整基金	830
減債基金	1,749
その他特定目的基金	8,660
地方債現在高	4,805
実質赤字比率	▲ 4.9
連結実質赤字比率	▲ 23.1
実質公債費比率	5.1
将来負担比率	▲ 400.9
資金不足比率	-
該当事業名	-

【主要な指標】



(各項目の単位については、巻頭の凡例を参照)

教 育	小学校児童数	135	交 通	自家用車数(1世帯あたり)	2.0
	中学校生徒数	72		交通事故発生件数(人口千人あたり)	1.10
	高等学校生徒数	128		交通事故死傷者数(人口千人あたり)	1.10
学 校	大学・短大等進学率	23.1	安 全	市町村道改良率	3.4
	労働力比率	58.63		市町村道舗装率	48.9
雇 働	女性就業者比率	61.3	医 療	犯罪発生率(人口千人あたり)	1.92
	介護保険料(第1号被保険者)	48.7		犯罪検挙率	28.57
福 祉 社 会	公人口1人当たり面積	39.8	医 療	火災発生件数(人口千人あたり)	0.27
	公営住宅等戸数(1ヶ月20mあたり)	187(89)		火災損害額(火災1件あたり)	234
農 林 水 産	ごみ総排出量(人口千人あたり)	213.5	医 療	従業地別医師数	1.37
	ごみ収集率	100.0		従業地別歯科医師数	0.27
農 林 水 産	水道料(1ヶ月20mあたり)(1,000円以内は簡易水道)	(1,000)	医 療	従業地別薬剤師数	0.82
	上下水道普及率	66.9		看護師数	11.27
農 林 水 産	公共下水道使用料(1ヶ月20mあたり)	-	医 療	歯科診療所数	0.27
	公共下水道*普及率(人口)	43.3		国民健康保険加入率	148.04
農 林 水 産	し尿収集率	37.1	医 療	国民健康保険診療費(被保険者1人あたり)	334,551
				国民健康保険料(1人あたり調定額)	65,401
			医 療	悪性新生物死亡率	2.53
				脳血管疾患死亡率	1.69
			医 療	心疾患死亡率	3.37

【公共施設（教育・文化・医療・福祉施設）の状況】

教 育	幼稚園	1
	小学校	1
文 化	中学校	1
	高等学校	0
医 療	市民会館等	0
	公民館	0
福 祉	図書館	0
	体育館	6
医 療	病(病床数)	1(30)
	診療所	3
福 祉	保育所	0
	養護老人ホーム(定員)	0(-)
福 祉	特別養護老人ホーム(定員)	0(-)
	介護老人保健施設(定員)	0(-)

*農業集落排水等、公営企業として実施されている下水道法上の下水道以外のものを含む

 <p>ひだかむら 日高村</p>	所在地	〒781-2194 高岡郡日高村本郷61-1		木	ドウダンツツジ	花	コスモス	鳥	シラサギ
	TEL	(0889) 24-5111	FAX	(0889) 24-7966	姉妹・友好等都市提携				
	URL	http://www.vill.hidaka.kochi.jp			(姉妹都市)				
	E-mail	daihyo@vill.hidaka.lg.jp			-				
	村長	と かし まさゆき 戸 梶 眞 幸		主な沿革					
	副村長	藤 田 浩		昭29.10.15	合体 (日高村) 日下村 能津村 加茂村 (岩目地、九頭)				
	議長	森 下 芳 文							
	副議長	戸 梶 章							
	教育長	吉 岡 優 誠							
議員条例定数	10	任期満了	H34. 4.18						

【概要】

(1) 行政区域面積 (平成29年10月1日現在) 44.85 km²

(2) 人口

(人、%、世帯)

区 分	人 口	15歳未満	15-64歳	65歳以上	世帯数
22国調	5,447	10.7	56.3	33.1	2,063
27国調	5,030	9.4	51.3	39.3	1,968
H30.1住基	5,094	8.8	50.9	40.3	2,421

(3) 人口動態

(人、%)

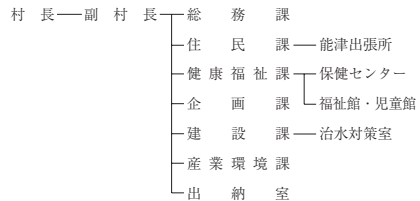
(4) 選挙人名簿登録者数 (平成30年6月1日現在)

区 分	人口密度	人口伸率	高齢化率	昼夜間人口比率	男	女	計
22国調	121.4	▲ 7.6	33.1	93.0	2,090	2,402	4,492
27国調	112.2	▲ 7.7	39.3	-			

(5) 職員の状況

【行政機構図】

区 分	H29
普通会計計	62
一般行政部門	52
特別行政部門	10
公営企業等会計計	5
合 計	67
ラスバイレス指数	96.4



【産業・経済】

(1) 産業構造 (人、%)

区 分	総生産額(27年)		就業人口(H27国調)	
	金額(百万円)	構成比	人 数	構成比
第1次	387	2.3	255	11.7
第2次	6,607	40.1	511	23.5
第3次	9,372	56.8	1,411	64.8
計	16,495	100.0	2,177	100.0

(2) 農業・工業・商業 (単位: ※1 = 千万円, ※2、※3 = 百万円)

農 業	総農家数	世帯員数*1	農業産出額※1
27ただし※1は18	320	229	67
工 業	事業所数	従業者数	製造品出荷額※2
(28年工業統計)	26	632	12,675
商 業	事業所数	従業者数	年間商品販売額※3
(26年商業統計)	47	248	3,779

*1 販売農家のうち、主に自営農業に従事した世帯員数

【施策】

平成30年度主要施策

(百万円) 今後の主要課題・ユニーク施策等

項 目	予算額	項 目
○ 治水対策事業		○ 治水対策事業
○ 幹線村道整備		○ 幹線村道整備
○ 日高村補助金		○ 庁舎建設事業
○ 親水公園整備事業		○ 南海地震対策
○ 福祉医療助成事業 (中学3年生まで医療費全額助成)		○ 地域交通整備事業 (デマンドバス運行事業)
○ 庁舎建設事業		○ もへいマラソン
○ 移住促進事業		○ 村の駅ひだか運営事業
○ 能津保育所整備事業		○ ひだかオムライス街道事業
○ 南海地震対策関係事業		○ 結婚活動支援
○ 地域おこし協力隊事業		

【財政の状況】

(1) 主な歳入歳出

(百万円、%)

区 分	30年度当初	構成比	29年度当初	構成比	28年度決算	構成比
歳 入 計	3,717	100.0	3,313	100.0	4,597	100.0
地方税	493	13.3	481	14.5	496	10.8
地方交付税	1,384	37.2	1,405	42.4	1,473	32.0
国・県支出金	738	19.9	655	19.8	1,036	22.5
地方債	471	12.7	261	7.9	351	7.6
歳 出 計	3,717	100.0	3,313	100.0	4,434	100.0
義務的経費計	1,310	35.2	1,328	40.1	1,362	30.7
人件費	556	15.0	567	17.1	537	12.1
扶助費	368	9.9	402	12.1	437	9.9
公債費	386	10.4	359	10.8	388	8.8
投資的経費計	828	22.3	512	15.5	1,090	24.6
普通建設事業費	828	22.3	512	15.5	1,087	24.5
単独事業費	313	8.4	182	5.5	727	16.4

※各数値は表示単位未満四捨五入により計算式と一致しない場合がある。

(2) 主要財政指数等

(28年度、百万円、%)

標準財政規模	2,010
財政力指数	0.28
経常収支比率	89.6
基金現在高	2,003
財政調整基金	545
減債基金	100
その他特定目的基金	1,358
地方債現在高	3,005
実質赤字比率	▲2.1
連結実質赤字比率	▲3.4
実質公債費比率	7.5
将来負担比率	▲60.1
資金不足比率	-
該当事業名	-

【主要な指標】



(各項目の単位については、巻頭の凡例を参照)

教 育	小学校児童数	239	交 通	自家用車数(1世帯あたり)	2.1
	中学校生徒数	128		交通事故発生件数(人口千人あたり)	3.09
	高等学校生徒数	-		交通事故死傷者数(人口千人あたり)	3.28
学 校	大学・短大等進学率	-	市 町 村 道 改 良 率	47.4	
	労働力	53.77		市町村道舗装率	84.5
雇 用	雇用者比率	72.1	安 全	犯罪発生率(人口千人あたり)	4.25
	女性就業者比率	45.5		犯罪検挙率	18.18
福 祉 社 会	介護保険料(第1号被保険者)	6,600	医 療	火災発生件数(人口千人あたり)	0.77
	公人口1人当たり面積	14.0		火災損害額(火災1件あたり)	31
県 民 生 活	公営住宅等戸数(1人以内は公営住宅)	129 (61)	療 (人口千人あたり)	従業地別医師数	0.19
	ごみ総排出量(人口千人あたり)	301.0		従業地別歯科医師数	0.19
	ごみ収集率	99.9		従業地別薬剤師数	0.39
	水道料(1ヶ月20㎡あたり)(1人以内は簡易水道)	(2,062)		看護師数	5.21
	上下水道普及率	100.1		歯科診療所数	0.19
	公共下水道使用料(1ヶ月20㎡あたり)	-		国民健康保険加入率	26.84
	公共下水道*	-		国民健康保険診療費(被保険者1人あたり)	296,241
	普及率(人口)	-		国民健康保険料(1人あたり調定額)	76,127
	し尿収集率	37.7		悪性新生物死亡率	3.46
				脳血管疾患死亡率	1.43
		心疾患死亡率	4.07		

【公共施設(教育・文化・医療・福祉施設)の状況】

教 育	幼稚園	0
	小学校	3
	中学校	2
文 化	高等学校	0
	市民会館等	0
医 療	公民館	3
	図書館	1
	体育館	0
福 祉	病(病床数)	0 (-)
	診療所	0
	保育所	0
	養護老人ホーム(定員)	0 (-)
	特別養護老人ホーム(定員)	0 (-)
	介護老人保健施設(定員)	0 (-)

* 農業集落排水等、公営企業として実施されている下水道法上の下水道以外のものを含む

	所在地	〒785-0201 高岡郡津野町永野471番地1		木	ヒノキ	花	アケボノツツジ	鳥	ヤマガラ
	TEL	(0889) 55-2311	FAX	(0889) 55-2022	姉妹・友好等都市提携				
	URL	http://www.town.kochi-tsumo.lg.jp/			(姉妹都市)				
	E-mail	tsuno@town.kochi-tsumo.lg.jp			奈良県東吉野村、北海道訓子府町				
	町長	いけだ みつお 池田 三男		主な沿革					
	副町長	川上 一郎		昭31. 9. 30	合体 (葉山村) 上半山村 下半山村				
	議長	大崎 公孝		平17. 2. 1	合体・町制施行 (津野町) 東津野村 葉山村				
	副議長	川上 智子							
	教育長	久寿久美子							
議員条例定数		10	任期満了	H33. 6. 30					

【概要】

(1) 行政区域面積 (平成29年10月1日現在) 197.85 km²

(2) 人口

(人、%、世帯)

区分	人口	15歳未満	15-64歳	65歳以上	世帯数
22国調	6,407	11.4	50.9	37.7	2,406
27国調	5,794	11.1	47.4	41.5	2,297
H30.1住基	5,933	10.4	47.1	42.5	2,679

(3) 人口動態

(人、%)

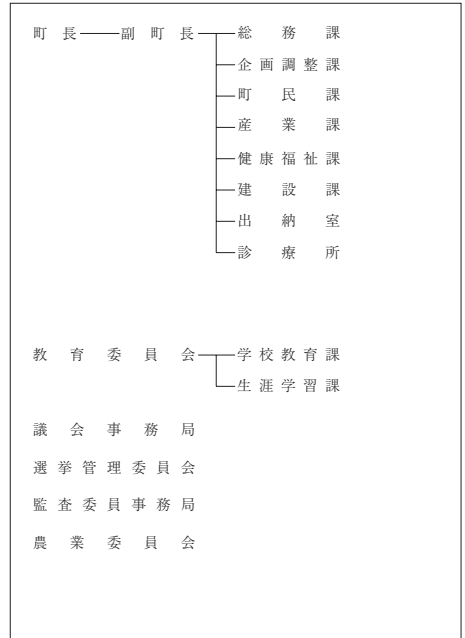
(4) 選挙人名簿登録者数 (平成30年6月1日現在)

区分	人口密度	人口伸率	高齢化率	昼夜間人口比率	男	女	計
22国調	32.4	▲ 6.6	37.7	89.0	2,424	2,690	5,114
27国調	29.3	▲ 9.6	41.5	-			

(5) 職員の状況

【行政機構図】

区分	H29
普通会計計	90
一般行政部門	68
特別行政部門	22
公営企業等会計計	20
合計	110
ラスバイレス指数	93.6



【産業・経済】

(1) 産業構造 (人、%)

区分	総生産額(27年)		就業人口(H27国調)	
	金額(百万円)	構成比	人数	構成比
第1次	1,085	8.9	574	20.9
第2次	3,047	25.1	745	27.1
第3次	7,901	65.2	1,431	52.0
計	12,127	100.0	2,750	100.0

(2) 農業・工業・商業 (単位: ※1 = 千円、※2、※3 = 百万円)

産業	総農家数	世帯員数※1	農業産出額※1
農業 (27ただし※1は18)	817	515	83
工業	事業所数	従業者数	製造品出荷額※2
(28年工業統計)	24	227	2,231
商業	事業所数	従業者数	年間商品販売額※3
(26年商業統計)	63	225	3,141

*1 販売農家のうち、主に自営農業に従事した世帯員数

【施策】

平成30年度主要施策

(百万円) 今後の主要課題・ユニーク施策等

項 目	予算額	項 目
○ 移住促進関連事業	17	○ 若者定住促進住宅取得奨励金
○ 津野町まるごと総合商社化事業	26	○ 結婚新生活支援事業
○ 地域優良賃貸住宅整備事業	30	○ 小中学生医療費助成事業
○ 集落活動関連事業	38	○ ステップ住宅定住奨励金
○ 子ども世帯支援関連事業	11	○ 津野っ子見守り事業
○ 域学連携関連事業	5	○ 福祉タクシー利用事業
○ 歴史博関連事業	15	○ 調子府町小学生交換留学事業
○ 住宅耐震関連事業	23	○ 学力向上対策推進事業
○ 防災拠点施設整備事業	83	

【財政の状況】

(1) 主な歳入歳出

(百万円、%)

区 分	30年度当初	構成比	29年度当初	構成比	28年度決算	構成比
歳 入 計	5,516	100.0	5,439	100.0	6,930	100.0
地方税	457	8.3	452	8.3	470	6.8
地方交付税	2,596	47.1	2,516	46.3	3,214	46.4
国・県支出金	1,116	20.2	1,094	20.1	1,292	18.6
地方債	749	13.6	789	14.5	1,298	18.7
歳 出 計	5,516	100.0	5,439	100.0	6,647	100.0
義務的経費計	1,607	29.1	1,596	29.3	2,112	31.8
人件費	768	13.9	790	14.5	817	12.3
扶助費	270	4.9	267	4.9	305	4.6
公債費	569	10.3	539	9.9	991	14.9
投資的経費計	1,287	23.3	1,265	23.3	1,636	24.6
普通建設事業費	1,199	21.7	1,147	21.1	1,451	21.8
単独事業費	213	3.9	257	4.7	649	9.8

※各数値は表示単位未満四捨五入により計算式と一致しない場合がある。

(2) 主要財政指数等

(28年度、百万円、%)

標準財政規模	3,676
財政力指数	0.15
經常収支比率	69.6
基金現在高	8,638
財政調整基金	3,259
減債基金	1,813
その他特定目的基金	3,566
地方債現在高	7,577
実質赤字比率	▲6.7
連結実質赤字比率	▲7.3
実質公債費比率	▲4.7
将来負担比率	▲232.2
資金不足比率	-
該当事業名	-

【主要な指標】



(各項目の単位については、巻頭の凡例を参照)

教 育	小学校児童数	275	交 通	自家用車数(1世帯あたり)	2.1
	中学校生徒数	131		交通事故発生件数(人口千人あたり)	1.81
	高等学校生徒数	-		交通事故死傷者数(人口千人あたり)	2.97
学 校	大学・短大等進学率	-	安 全	市町村道改良率	66.0
	労働力比率	55.50		市町村道舗装率	87.1
雇 働	女性就業者比率	69.3	医 療	犯罪発生率(人口千人あたり)	0.99
	介護保険料(第1号被保険者)	4,660		犯罪検挙率	16.67
福 祉 社 会	公人口1人当たり面積	46.0	医 療	火災発生件数(人口千人あたり)	0.33
	公営住宅等戸数(内は公営住宅)	107(48)		火災損害額(火災1件あたり)	87
県 民 生 活	ごみ総排出量(人口千人あたり)	235.6	医 療	従業地別医師数	0.49
	ごみ収集率	99.8		従業地別歯科医師数	0.33
	水道料(1ヶ月20mあたり)(内は簡易水道)	(2,056)		従業地別薬剤師数	0.49
	上下水道普及率	79.1		看護師数	4.12
	公共下水道使用料(1ヶ月20mあたり)	-		歯科診療所数	0.33
	公共下水道*普及率(人口)	42.3		国民健康保険加入率	25.39
	し尿収集率	14.0		国民健康保険診療費(被保険者1人あたり)	286,478
				国民健康保険料(1人あたり調定額)	86,384
				悪性新生物死亡率	3.54
				脳血管疾患死亡率	0.89
		心疾患死亡率	3.19		

【公共施設(教育・文化・医療・福祉施設)の状況】

教 育	幼稚園	2
	小学校	3
	中学校	2
文 化	高等学校	0
	市民会館等	1
医 療	公民館	0
	図書館	2
	体育館	4
福 祉	病(病床数)	0(-)
	診療所	2
	保育所	0
	養護老人ホーム(定員)	1(50)
	特別養護老人ホーム(定員)	2(140)
	介護老人保健施設(定員)	0(-)

* 農業集落排水等、公営企業として実施されている下水道法上の下水道以外のものを含む

 <p>しまんとちよう 四万十町</p>	所在地	〒786-8501 高岡郡四万十町琴平町16-17		木	シマントヒノキ	花	エンコウツツジ (キツツジ)	鳥	カイロチョウ
	TEL	(0880) 22-3111	FAX	(0880) 22-3123	姉妹・友好等都市提携				
	URL	http://www.town.shimanto.lg.jp			(友好都市) 高敞郡 (韓国全羅北道) 高梁市 (岡山県)、山鹿市 (熊本県)				
	E-mail	100000@town.shimanto.lg.jp							
 <p>町長 中尾 博憲 副町長 森 武士 議長 酒井 祥成 副議長 林 健三 教育長 川上 哲男</p>	主な沿革								
	64歳・2期目(通算2期) 任期:平成34年4月22日	町制施行 (大正町)		昭22. 8. 1					
	議員条例定数	18	任期満了	H31. 2. 10	昭30. 1. 5 合併 (窪川町) 窪川町 松葉川村 仁井田村 東又村 興津村				
	昭32. 8. 1 合併 (十和村) 昭和村 十川村		平18. 3. 20 合併 (四万十町) 窪川町 大正町 十和村						

【概要】

(1) 行政区域面積 (平成29年10月1日現在) 642.30 km²

(2) 人口

(人、%、世帯)

区分	人口	15歳未満	15-64歳	65歳以上	世帯数
22国調	18,733	10.9	50.6	38.5	7,754
27国調	17,325	10.1	47.6	42.4	7,454
H30.1住基	17,528	9.7	47.9	42.4	8,574

(3) 人口動態

(人、%)

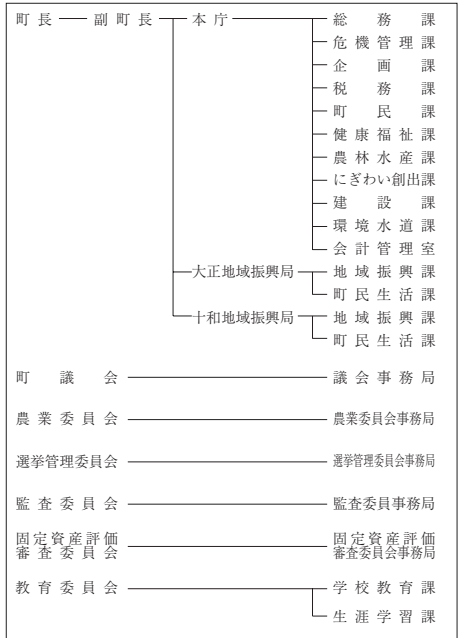
(4) 選挙人名簿登録者数 (平成30年6月1日現在)

区分	人口密度	人口伸率	高齢化率	昼夜間人口比率	男	女	計
22国調	29.2	▲ 8.7	38.5	100.1	7,141	8,114	15,255
27国調	27.0	▲ 7.5	42.4	-			

(5) 職員の状況

【行政機構図】

区分	H29
普通会計計	244
一般行政部門	213
特別行政部門	31
公営企業等会計計	53
合計	297
ラスバイレス指数	95.2



【産業・経済】

(1) 産業構造 (人、%)

区分	総生産額(27年)		就業人口(H27国調)	
	金額(百万円)	構成比	人数	構成比
第1次	5,156	10.7	2,878	31.9
第2次	9,925	20.6	1,465	16.3
第3次	32,712	67.9	4,669	51.8
計	48,168	100.0	9,012	100.0

(2) 農業・工業・商業 (単位: ※1 = 千円、※2、※3 = 百万円)

業種	総農家数	世帯員数*1	農業産出額*1
農業 (27ただし※1は18)	1,935	2,148	731
工業	事業所数	従業者数	製造品出荷額*2
(28年工業統計)	67	668	9,125
商業	事業所数	従業者数	年間商品販売額*3
(26年商業統計)	290	984	16,569

*1 販売農家のうち、主に自営農業に従事した世帯員数

【施策】

平成30年度主要施策

(百万円) 今後の主要課題・ユニーク施策等

項 目	予算額	項 目
○ 地域おこし協力隊事業	75	○ 第2次総合振興計画の推進 ～まちの将来像「山・川・海 自然が 人が元気です 四万十町」の実現～ 基本方針1 挑戦し続ける産業づくり 2 生涯元気で郷土愛に満ちた人づくり 3 日本が誇る四万十川流域の環境づくり と8つの「基本政策」に体系付けた施策の着実な推進
○ 移住定住促進事業(住宅整備・補助金等)	772	
○ ふるさと支援(ふるさと納税)推進事業	7	
○ ティープロモーション推進事業	81	
○ 人材育成推進事業	87	
○ 小地保育所移転改築事業	76	
○ 出産・子育て等支援事業(出産祝金等)	107	
○ 四万十川水産資源回復事業	15	
○ 地場産業振興センター加工場整備事業	58	
○ 橋梁・トンネル等(点検・長寿命化・耐震補強事業)	265	
○ 志和地区津波避難難民対策事業	71	
○ 緊急用ヘリポート整備事業	67	
○ 緊急輸送道路沿道建築物耐震化促進事業	77	
○ 小学校空調設備設置事業	56	
○ 緑林公園遊具設置事業(住宅)	50	
		○ 人口減少の克服と地方創生を目指す ① 地域の特性を生かした雇用を創出する ② 四万十町への新しい人の流れをつくる ③ 若い世代の結婚・出産・子育ての希望をかなえる ④ 時代に合った地域をつくり、安心なくらしを守る ○ 徹底した行政改革と中・長期的な視点に立った予算編成への取り組み ○ 町民参画と行政の透明性の向上

【財政の状況】

(1) 主な歳入歳出

(百万円、%)

(2) 主要財政指数等

(28年度、百万円、%)

区 分	30年度当初	構成比	29年度当初	構成比	28年度決算	構成比
歳 入 計	16,635	100.0	15,797	100.0	16,933	100.0
地 方 税	1,642	9.9	1,565	9.9	1,603	9.5
地 方 交 付 税	6,432	38.7	6,590	41.7	6,995	41.3
国・県支出金	3,004	18.1	2,751	17.4	2,910	17.2
地 方 債	1,813	10.9	1,310	8.3	1,357	8.0
歳 出 計	16,635	100.0	15,797	100.0	16,370	100.0
義務的経費計	5,485	33.0	5,782	36.6	5,985	36.6
人 件 費	2,145	12.9	2,083	13.2	2,200	13.4
扶 助 費	1,394	8.4	1,408	8.9	1,425	8.7
公 債 費	1,946	11.7	2,291	14.5	2,360	14.4
投資的経費計	2,901	17.4	2,113	13.4	2,595	15.9
普通建設事業費	2,657	16.0	1,929	12.2	2,317	14.2
単 独 事 業 費	1,358	8.2	751	4.8	1,034	6.3

標準財政規模	8,778
財政力指数	0.21
経常収支比率	91.6
基金現在高	9,194
財政調整基金	3,348
減債基金	988
その他特定目的基金	4,859
地方債現在高	19,897
実質赤字比率	▲5.7
連結実質赤字比率	▲13.2
実質公債費比率	8.0
将来負担比率	▲18.3
資金不足比率	-
該 当 事 業 名	-

*各数値は表示単位未満四捨五入により計算式と一致しない場合がある。

【主要な指標】




(各項目の単位については、巻頭の凡例を参照)

【公共施設(教育・文化・医療・福祉施設)の状況】

教 育	小学校児童数	700	交 通	自家用車数(1世帯あたり)	2.0
	中学校生徒数	389		交通事故発生件数(人口千人あたり)	1.35
	高等学校生徒数	151		交通事故死傷者数(人口千人あたり)	1.85
学 校	大学・短大等進学率	23.6	市 町 村 道 改 良 率	市町村道改良率	38.9
	労働力率	60.14		市町村道舗装率	74.3
雇 用	雇用者比率	58.5	安 全	犯罪発生率(人口千人あたり)	3.25
	女性就業者比率	50.6		犯罪検挙率	56.90
福 祉 社 会	介護保険料(第1号被保険者)	6,000	火 災	火災発生件数(人口千人あたり)	0.73
	火災損害額(火災1件あたり)	477		火災損害額(火災1件あたり)	477
県 民 生 活	公園1人当たり面積	10.7	医 療 (人口千人あたり)	従業地別医師数	1.46
	公営住宅等戸数(内は公営住宅)	526 (370)		従業地別歯科医師数	0.56
	ごみ総排出量(人口千人あたり)	331.5		従業地別薬剤師数	1.40
	ごみ収集率	99.8		看護師数	12.12
	水道料(1ヶ月20㎡あたり)	2,613 (2,548)		歯科診療所数	0.45
	管内は簡易水道	-		国民健康保険加入率	5.41
	上下水道普及率	97.0		国民健康保険診療費(被保険者1人あたり)	309,443
	公共下水道使用料(1ヶ月20㎡あたり)	-		国民健康保険料(1人あたり調定額)	84,199
	公共下水道*	-		悪性新生物死亡率	4.77
	普及率(人口)	7.8		脳血管疾患死亡率	1.85
し尿収集率	49.2	心疾患死亡率	3.76		

教 育	幼稚園	1
	小学校	12
学 校	中学校	5
	高等学校	0
文 化	市民会館等	4
	公民館	0
福 祉	図書館	2
	体育館	9
医 療	病(病床数)	0 (-)
	診療所	4
保 育	保育所	7
	養護老人ホーム(定員)	0 (-)
福 祉	特別養護老人ホーム(定員)	2 (120)
	介護老人保健施設(定員)	0 (-)

*農業集落排水等、公営企業として実施されている下水道法上の下水道以外のものを含む

 <p>おお つき ちょう 大 月 町</p>	所在地	〒788-0302 幡多郡大月町弘見2230		木	うばめがし	花	はまゆう	鳥	おおみずなぎどり	
	TEL	(0880) 73-1111	FAX	(0880) 73-1380	姉妹・友好等都市提携					
	URL	http://www.town.otsuki.kochi.jp/			(姉妹都市)					
	E-mail	soumu@town.otsuki.lg.jp			-					
 <p>大月の「大」を図案化したもので、逆V形は平和と團結を、鋭い翼は飛翔と繁栄を示すもので、伸びゆく大月町を象徴するものです。</p>		町長	おかだ じゅんいち 岡田 順一		主な沿革					
		副町長	浜崎 伸一		昭32. 2. 11	合体 (大月町) 大内町 月灘村				
		議長	谷 正美							
		副議長	浦木 秀雄							
		教育長	濱崎 一洋							
議員条例定数	10	任期満了	H32. 10. 6							

【概要】

(1) 行政区域面積 (平成29年10月1日現在) 102.94 km²

(2) 人口

(人、%、世帯)

区分	人口	15歳未満	15-64歳	65歳以上	世帯数
22国調	5,783	9.8	50.9	39.3	2,573
27国調	5,095	8.8	47.3	44.0	2,369
H30.1住基	5,217	7.7	47.4	44.9	2,686

(3) 人口動態

(人、%)

(4) 選挙人名簿登録者数 (平成30年6月1日現在)

区分	人口密度	人口伸率	高齢化率	昼夜間人口比率	選挙人名簿登録者数		
					男	女	計
22国調	56.1	▲10.2	39.3	92.9	2,220	2,432	4,652
27国調	49.5	▲11.9	44.0	-			

(5) 職員の状況

【行政機構図】

区分	H29
普通会計計	101
一般行政部門	91
特別行政部門	10
公営企業等会計計	68
合計	169
ラスバイレス指数	97.5

町長	副町長	総務課
		税務課
		町民福祉課
		保健介護課
		産業振興課
		建設環境課
		危機管理課
		まちづくり推進課
		土地対策室
		出納室
		地域包括支援センター
		大月病院
		健康管理センター
		特別養護老人ホーム
教育委員会事務局		総務、学校教育、小学校、中学校、 保育所、社会教育
		公民館
議会事務局		
農業委員会事務局		
監査委員会		
選挙管理委員会		
固定資産評価審査委員会		

【産業・経済】

(1) 産業構造 (人、%)

区分	総生産額(27年)		就業人口(H27国調)	
	金額(百万円)	構成比	人数	構成比
第1次	2,503	24.7	676	30.5
第2次	912	9.0	325	14.7
第3次	6,621	65.5	1,215	54.8
計	10,115	100.0	2,216	100.0

(2) 農業・工業・商業 (単位: ※1 = 千円、※2、※3 = 百万円)

農業	総農家数		世帯員数*1		農業産出額※1	
	27ただし※1は18	324	306	123		
工業	事業所数		従業者数		製造品出荷額※2	
	(28年工業統計)	13	38	330		
商業	事業所数		従業者数		年間商品販売額※3	
	(26年商業統計)	71	210	1,844		

*1 販売農家のうち、主に自営農業に従事した世帯員数

【施策】

平成30年度主要施策

(百万円) 今後の主要課題・ユニーク施策等

項 目	予算額	項 目
○ 空き家対策総合支援事業	28	○ 森林プランナー育成事業
○ 町営住宅整備事業(社給金事業)	319	○ 道の駅拠点化まちづくり事業
○ 漁村再生交付金事業	110	○ 家具等転倒防止普及促進事業
○ 通所介護施設整備事業	171	○ ふるさと納税
○ ほっとセンター事業	17	○ 共助の基盤づくり事業
○ 大月町総合簡易水道施設整備事業	199	○ 生活交通バス運行事業
○ 防災・安全交付金事業	237	○ まちづくり総合支援事業
○ スクールバス運行事業	40	○ 移住希望者住宅改修事業
○ 柏島情報発信拠点整備事業	58	○ 集落活動センター事業
○ 統合保育所整備事業	115	
○ 集落農芸支援事業	12	

【財政の状況】

(1) 主な歳入歳出

(百万円、%)

区 分	30年度当初	構成比	29年度当初	構成比	28年度決算	構成比
歳 入 計	4,835	100.0	4,402	100.0	4,805	100.0
地方税	342	7.1	353	8.0	372	7.7
地方交付税	2,005	41.5	2,008	45.6	2,313	48.1
国・県支出金	789	16.3	692	15.7	733	15.2
地方債	694	14.4	455	10.3	568	11.8
歳 出 計	4,835	100.0	4,402	100.0	4,651	100.0
義務的経費計	1,735	35.9	1,740	39.5	1,734	37.3
人件費	802	16.6	806	18.3	824	17.7
扶助費	291	6.0	306	7.0	313	6.7
公債費	642	13.3	628	14.3	597	12.8
投資的経費計	1,082	22.4	671	15.2	820	17.6
普通建設事業費	1,057	21.9	639	14.5	795	17.1
単独事業費	358	7.4	280	6.4	294	6.3

※各数値は表示単位未満四捨五入により計算式と一致しない場合がある。

(2) 主要財政指数等

(28年度、百万円、%)

標準財政規模	2,747
財政力指数	0.15
経常収支比率	85.2
基金現在高	2,051
財政調整基金	1,380
減債基金	269
その他特定目的基金	403
地方債現在高	5,397
実質赤字比率	▲5.0
連結実質赤字比率	▲12.8
実質公債費比率	6.8
将来負担比率	30.4
資金不足比率	-
該当事業名	-

【主要な指標】

(各項目の単位については、巻頭の凡例を参照)

教 育	小学校児童数	185	交 通	自家用車数(1世帯あたり)	1.6
	中学校生徒数	105		交通事故発生件数(人口千人あたり)	1.67
	高等学校生徒数	-		交通事故死傷者数(人口千人あたり)	2.05
学 校	大学・短大等進学率	-	安 全	市町村道改良率	21.5
	労働力比率	51.44		市町村道舗装率	83.4
労 働	女性就業者比率	64.8	医 療	犯罪発生率(人口千人あたり)	3.16
	介護保険料(第1号被保険者)	39.6		犯罪検挙率	58.82
福 祉	介護保険料(第1号被保険者)	5,000	医 療	火災発生件数(人口千人あたり)	0.93
	公園1人当たり面積	20.8		火災損害額(火災1件あたり)	4,869
県 民 生 活	公営住宅等戸数(1ヶ月20mあたり)	84(62)	医 療	従業地別医師数	0.56
	ごみ総排出量(人口千人あたり)	279.7		従業地別歯科医師数	0.56
	ごみ収集率	99.9		従業地別薬剤師数	1.67
	水道料(1ヶ月20mあたり)(内は簡易水道)	(2,690)		看護師数	5.39
	上下水道普及率	94.2		歯科診療所数	0.37
	公共下水道使用料(1ヶ月20mあたり)	-		国民健康保険加入率	69.02
	公共下水道*普及率(人口)	5.6		国民健康保険診療費(被保険者1人あたり)	317,398
	し尿収集率	48.9		国民健康保険料(1人あたり調定額)	80,831
				悪性新生物死亡率	7.59
				脳血管疾患死亡率	1.44
		心疾患死亡率	2.26		



【公共施設(教育・文化・医療・福祉施設)の状況】

教 育	幼稚園	0
	小学校	1
	中学校	1
文 化	高等学校	0
	市民会館等	0
医 療	公民館	3
	図書館	0
	体育館	0
福 祉	病(病床数)院	1(25)
	診療所	0
	保育所	3
福 祉	養護老人ホーム(定員)	0(-)
	特別養護老人ホーム(定員)	1(50)
	介護老人保健施設(定員)	0(-)

* 農業集落排水等、公営企業として実施されている下水道法の下水道以外のものを含む

財政類型 I-0
市町村コード 394271

キャッチフレーズ 自然満開みはランド

	所在地	〒787-0892 幡多郡三原村来栖野346		木	ヒノキ	花	キシツツジ	鳥	ヤマドリ
	TEL	(0880) 46-2111	FAX	(0880) 46-2114	姉妹・友好等都市提携				
	URL	http://www.vill.mihara.kochi.jp/			(姉妹都市)				
	E-mail	mihara@vill.mihara.lg.jp			-				
	村長	たの まさとし 田野 正利		主な沿革					
	副村長	矢野 龍幸		明22. 4. 1	村制施行(三原村)				
	議長	宮地 臣一							
	副議長	田村 清廣							
	教育長	武内 右典							
三原村の南に位置する「今の山」と「三原村」の文字を図案化したもの 70歳・2期目(通算2期) 任期：平成33年12月24日	議員条例定数	8	任期満了	H31. 4. 30					

【概要】

(1) 行政区域面積 (平成29年10月1日現在) 85.37 km²

(2) 人口

(人、%、世帯)

区分	人口	15歳未満	15-64歳	65歳以上	世帯数
22国調	1,681	9.6	49.1	41.2	745
27国調	1,574	9.2	45.5	45.3	703
H30.1住基	1,599	7.9	47.5	44.6	778

(3) 人口動態

(人、%)

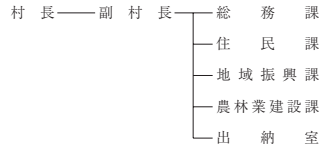
(4) 選挙人名簿登録者数 (平成30年6月1日現在)

区分	人口密度	人口伸率	高齢化率	昼夜間人口比率	男	女	計
22国調	19.7	▲ 7.0	41.2	92.4	669	744	1,413
27国調	18.4	▲ 6.4	45.3	-			

(5) 職員の状況

【行政機構図】

区分	H29
普通会計計	42
一般行政部門	37
特別行政部門	5
公営企業等会計計	5
合計	47
ラスバイレス指数	95.6



【産業・経済】

(1) 産業構造

(人、%)

区分	総生産額(27年)		就業人口(H27国調)	
	金額(百万円)	構成比	人数	構成比
第1次	497	15.9	128	19.0
第2次	873	27.9	161	24.0
第3次	1,737	55.5	383	57.0
計	3,132	100.0	672	100.0

(2) 農業・工業・商業

(単位：※1 = 千円、※2、※3 = 百万円)

農 業	総農家数	世帯員数※1	農業産出額※1
27ただし※1は18	189	210	75
工 業	事業所数	従業者数	製造品出荷額※2
(28年工業統計)	10	31	-
商 業	事業所数	従業者数	年間商品販売額※3
(26年商業統計)	15	53	188

※1 販売農家のうち、主に自営農業に従事した世帯員数

【施策】

平成30年度主要施策

(百万円) 今後の主要課題・ユニーク施策等

項 目	予算額	項 目
○ 防災行政デジタルシステム整備事業	200	○ 中学生海外派遣事業
○ 農泊交流施設整備	312	
○ 避難誘導灯設置	54	

【財政の状況】

(1) 主な歳入歳出

(百万円、%)

区 分	30年度当初	構成比	29年度当初	構成比	28年度決算	構成比
歳 入 計	2,175	100.0	2,256	100.0	2,737	100.0
地方税	111	5.1	109	4.8	111	4.1
地方交付税	1,086	49.9	1,100	48.8	1,157	42.3
国・県支出金	312	14.3	406	18.0	614	22.5
地方債	380	17.5	342	15.2	470	17.2
歳 出 計	2,175	100.0	2,256	100.0	2,632	100.0
義務的経費計	701	32.2	689	30.5	639	24.3
人件費	375	17.2	372	16.5	348	13.2
扶助費	106	4.9	105	4.7	88	3.3
公債費	220	10.1	212	9.4	203	7.7
投資的経費計	443	20.4	509	22.6	925	35.2
普通建設事業費	430	19.8	472	20.9	893	34.0
単独事業費	378	17.4	291	12.9	189	7.2

*各数値は表示単位未満四捨五入により計算式と一致しない場合がある。

(2) 主要財政指数等

(28年度、百万円、%)

標準財政規模	1,221
財政力指数	0.11
経常収支比率	88.3
基金現在高	2,149
財政調整基金	1,184
減債基金	261
その他特定目的基金	704
地方債現在高	2,726
実質赤字比率	▲2.0
連結実質赤字比率	▲2.4
実質公債費比率	8.0
将来負担比率	▲90.1
資金不足比率	-
該当事業名	-

【主要な指標】



(各項目の単位については、巻頭の凡例を参照)

教 育	小学校児童数	46	交 通	自家用車数(1世帯あたり)	2.2
	中学校生徒数	30		交通事故発生件数(人口千人あたり)	-
	高等学校生徒数	-		交通事故死傷者数(人口千人あたり)	-
学 校	大学・短大等進学率	-	安 全	市町村道改良率	65.2
	労働力率	49.48		市町村道舗装率	74.2
労 働	雇用者比率	70.1	医 療	犯罪発生率(人口千人あたり)	1.22
	女性就業者比率	39.0		犯罪検挙率	-
福 祉	介護保険料(第1号被保険者)	4,600	医 療	火災発生件数(人口千人あたり)	0.61
	公人口1人当たり面積	15.6		火災損害額(火災1件あたり)	33
県 民 生 活	公営住宅等戸数(1号被保険者)	48	医 療	従業地別医師数	0.61
	ごみ総排出量(人口千人あたり)	245.8		従業地別歯科医師数	-
	ごみ収集率	99.9		従業地別薬剤師数	-
	水道料(1ヶ月20mあたり)(1号被保険者)	(2,138)		看護師数	4.86
	上下水道普及率	100.0		歯科診療所数	0.61
	公共下水道使用料(1ヶ月20mあたり)	-		国民健康保険加入率	116.04
	公共下水道*普及率(人口)	51.6		国民健康保険診療費(被保険者1人あたり)	399,212
	し尿収集率	45.2		国民健康保険料(1人あたり調定額)	57,173
				悪性新生物死亡率	1.97
				脳血管疾患死亡率	2.62
		心疾患死亡率	1.97		

【公共施設(教育・文化・医療・福祉施設)の状況】

教 育	幼稚園	0
	小学校	1
	中学校	1
文 化	高等学校	0
	市民会館等	0
医 療	公民館	1
	図書館	0
	体育館	0
福 祉	病(病床数)	0 (-)
	診療所	1
	保育所	1
	養護老人ホーム(定員)	0 (-)
	特別養護老人ホーム(定員)	0 (-)
	介護老人保健施設(定員)	0 (-)

*農業集落排水等、公営企業として実施されている下水道法上の下水道以外のものを含む

くろしおちょう 黒潮町	所在地	〒789-1992 幡多郡黒潮町入野5893番地		木	オガタマ	花	ヤブツバキ	鳥	メジロ	
	TEL	(0880) 43-2111	FAX	(0880) 43-2788	木	黒松	花	ゆり	鳥	シロチドリ
	URL	http://www.town.kuroshio.lg.jp			姉妹・友好等都市提携					
	E-mail	somu@town.kuroshio.lg.jp			(姉妹都市) -					
		町長	おおにし かつや 大西 勝也		主な沿革					
		副町長	松田 春喜		昭15. 11. 3	町制施行(佐賀町)				
		議長	山崎 正男		昭31. 9. 1	合体(大方町) 大方町 白田川村				
		副議長	小松 孝年		平18. 3. 20	合体(黒潮町) 佐賀町 大方町				
	教育長	畦地 和也								
議員条例定数	14	任期満了	H31. 4. 30							

【概要】

(1) 行政区域面積 (平成29年10月1日現在) 188.59 km²

(2) 人口

(人、%、世帯)

区分	人口	15歳未満	15-64歳	65歳以上	世帯数
22国調	12,366	10.2	54.6	35.2	5,052
27国調	11,217	9.2	49.6	41.2	4,899
H30.1住基	11,390	8.5	49.0	42.5	5,524

(3) 人口動態

(人、%)

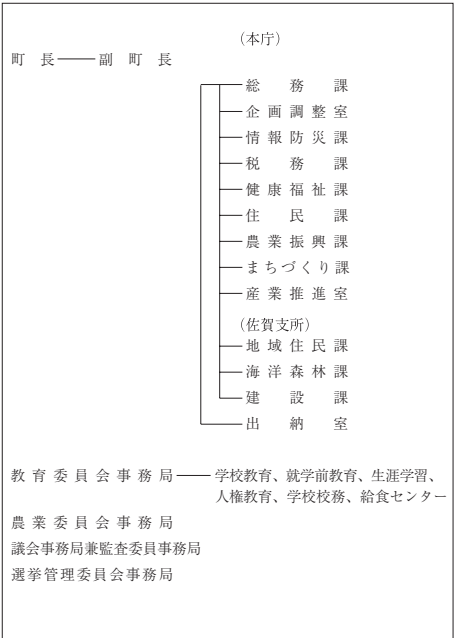
(4) 選挙人名簿登録者数 (平成30年6月1日現在)

区分	人口密度	人口伸率	高齢化率	昼夜間人口比率	男	女	計
22国調	65.6	▲ 8.0	35.2	89.9	4,717	5,283	10,000
27国調	59.5	▲ 9.3	41.2	-			

(5) 職員の状況

【行政機構図】

区分	H29
普通会計計	174
一般行政部門	156
特別行政部門	18
公営企業等会計計	17
合計	191
ラสบayレス指数	95.9



【産業・経済】

(1) 産業構造 (人、%)

区分	総生産額(27年)		就業人口(H27国調)	
	金額(百万円)	構成比	人数	構成比
第1次	5,065	17.4	1,206	23.1
第2次	7,560	26.0	973	18.6
第3次	16,184	55.7	3,049	58.3
計	29,035	100.0	5,228	100.0

(2) 農業・工業・商業 (単位: ※1 = 千円、※2、※3 = 百万円)

農 業	総農家数	世帯員数※1	農産産出額※1
27ただし※1は18	717	693	717
工 業	事業所数	従業者数	製造品出荷額※2
(28年工業統計)	47	363	4,112
商 業	事業所数	従業者数	年間商品販売額※3
(26年商業統計)	115	407	6,324

*1 販売農家のうち、主に自営農業に従事した世帯員数

【施策】

平成30年度主要施策

(百万円) 今後の主要課題・ユニーク施策等

項 目	予算額	項 目
○ 定住促進住宅整備事業	138	○ 集会所等の公共施設の耐震化
○ あったかふれあいセンター事業	48	○ エリアデマンド実証運行事業
○ 園芸用ハウス整備事業	31	○ 地籍調査
○ 新漁業等挑戦促進事業	5	○ 在宅子育て応援事業
○ 道路新設改良事業	396	○ 不妊治療費助成
○ 新型Jアラート機器整備	6	○ 小さな拠点医療等相談事業
○ 都市防災総合推進事業	148	○ 施設レモン産地化支援事業
○ 木造住宅耐震事業	239	○ スポーツ活用型地域づくり事業
○ 防災拠点建築物耐震事業	133	○ 移住促進とリンクした住宅施策の充実
○ 入野小学校校舎改修事業	125	○ 第3セクター黒潮町缶詰製作所の規模拡大

【財政の状況】

(1) 主な歳入歳出

(百万円、%)

区 分	30年度当初	構成比	29年度当初	構成比	28年度決算	構成比
歳 入 計	9,675	100.0	10,381	100.0	11,559	100.0
地方税	824	8.5	826	8.0	835	7.2
地方交付税	3,900	40.3	4,100	39.5	4,220	36.5
国・県支出金	1,903	19.7	2,224	21.4	2,190	18.9
地方債	1,119	11.6	1,142	11.0	2,991	25.9
歳 出 計	9,675	100.0	10,381	100.0	11,270	100.0
義務的経費計	3,552	36.7	3,636	35.0	3,547	31.5
人件費	1,523	15.7	1,492	14.4	1,473	13.1
扶 助 費	598	6.2	600	5.8	675	6.0
公債費	1,431	14.8	1,544	14.9	1,399	12.4
投資的経費計	1,899	19.6	1,954	18.8	3,939	35.0
普通建設事業費	1,850	19.1	1,904	18.3	3,870	34.3
単独事業費	595	6.1	916	8.8	2,459	21.8

※各数値は表示単位未満四捨五入により計算式と一致しない場合がある。

(2) 主要財政指数等

(28年度、百万円、%)

標準財政規模	5,111
財政力指数	0.20
経常収支比率	92.5
基金現在高	5,868
財政調整基金	1,295
減債基金	1,116
その他特定目的基金	3,457
地方債現在高	13,555
実質赤字比率	▲2.8
連結実質赤字比率	▲9.3
実質公債費比率	6.5
将来負担比率	▲15.6
資金不足比率	-
該 当 事 業 名	-

【主要な指標】

(各項目の単位については、巻頭の凡例を参照)

教 育	小学校児童数	434	交 通	自家用車数(1世帯あたり)	1.8
	中学校生徒数	231		交通事故発生件数(人口千人あたり)	1.64
	高等学校生徒数	114		交通事故死傷者数(人口千人あたり)	2.58
学 校	大学・短大等進学率	19.2	市 町 村 道 改 良 率	47.8	
	労働力	54.61		市町村道舗装率	94.0
雇 用	雇用者比率	67.9	安 全	犯罪発生率(人口千人あたり)	1.55
	女性就業者比率	44.0		犯罪検挙率	44.44
福 祉 社 会	介護保険料(第1号被保険者)	6,100	医 療	火災発生件数(人口千人あたり)	0.26
	火災損害額(火災1件あたり)	2,708		火災損害額(火災1件あたり)	2,708
県 民 生 活	公園1人当たり面積	1.8	療 (人口千人あたり)	従業地別医師数	0.34
	公営住宅等戸数(内は公営住宅)	404(223)		従業地別歯科医師数	0.17
	ごみ総排出量(人口千人あたり)	328.2		従業地別薬剤師数	0.43
	ごみ収集率	100.0		看護師数	4.48
	水道料(1ヶ月20mあたり)(内は簡易水道)	2,270(-)		歯科診療所数	0.52
	上水道等普及率	100.2		国民健康保険加入率	4.05
	公共下水道使用料(1ヶ月20mあたり)	-		国民健康保険診療費(被保険者1人あたり)	313,918
	公共下水道*普及率(人口)	5.4		国民健康保険料(1人あたり調定額)	88,349
	し尿収集率	57.7		悪性新生物死亡率	4.56
				脳血管疾患死亡率	1.12
		心疾患死亡率	4.10		

【公共施設(教育・文化・医療・福祉施設)の状況】

教 育	幼稚園	0
	小学校	8
	中学校	2
文 化	高等学校	0
	市民会館等	0
医 療	公民館	0
	図書館	2
	体育館	0
福 祉	病(病床数)院	0(-)
	診療所	3
	保育所	4
	養護老人ホーム(定員)	0(-)
	特別養護老人ホーム(定員)	0(-)
	介護老人保健施設(定員)	0(-)

* 農業集落排水等、公営企業として実施されている下水道法上の下水道以外のものを含む

第2編 関係資料集

※本編内容については、市町村からの
資料に基づき作成しています。

1. 市町村の概況

・コード番号、住民基本台帳人口、指定地域の有無

	コード 番号	住民基本台帳人口（年報） （30. 1. 1 現在）				指定地域の有無 （30. 4. 1 現在）								
		男	女	計	世帯数	過 疎	辺 地	山 振	離 島	半 島	多 極	拠 点	特 農	
市	高知市	39201 4	155,198	177,078	332,276	163,212	△	○	△			○	△	△
	室戸市	39202 2	6,581	7,236	13,817	7,622	○	○	△					○
	安芸市	39203 1	8,421	9,315	17,736	8,429	○	○	△					○
	南国市	39204 9	22,839	25,032	47,871	22,144		○	△			○	○	△
	土佐市	39205 7	13,355	14,137	27,492	12,471		○				○		△
	須崎市	39206 5	10,962	11,540	22,502	11,134	○	○	△					△
	宿毛市	39208 1	9,832	11,111	20,943	10,193		○	△	△	○		○	○
	土佐清水市	39209 0	6,653	7,379	14,032	7,437	○		△		○		○	○
	四万十市	39210 3	16,257	18,173	34,430	16,569	△	○	△		△		○	○
	香南市	39211 1	16,178	17,355	33,533	14,693	△	○	△			△	○	△
香美市	39212 0	12,357	14,050	26,407	12,995	○	○	△			△	○	△	
安 芸 郡	東洋町	39301 1	1,219	1,336	2,555	1,478	○		△					○
	奈半利町	39302 9	1,526	1,745	3,271	1,721	○	○						○
	田野町	39303 7	1,281	1,394	2,675	1,317	○							
	安田町	39304 5	1,342	1,406	2,748	1,294	○	○						○
	北川村	39305 3	615	703	1,318	629	○		○					○
	馬路村	39306 1	432	472	904	428	○		○					○
	芸西村	39307 0	1,785	2,015	3,800	1,724			△					△

		コード 番 号	住民基本台帳人口（年報） （30. 1. 1 現在）				指 定 地 域 の 有 無 （30. 4. 1 現在）							
			男	女	計	世帯数	過 疎	辺 地	山 振	離 島	半 島	多 極	拠 点	特 農
長岡郡	本 山 町	39341 0	1,687	1,903	3,590	1,900	○	○	○			○		○
	大 豊 町	39344 4	1,756	2,061	3,817	2,198	○	○	△			△		○
土佐郡	土 佐 町	39363 1	1,887	2,083	3,970	1,975	○	○	△			○		○
	大 川 村	39364 9	201	199	400	232	○	○	○			○		○
吾川郡	い の 町	39386 0	11,119	12,230	23,349	10,679	△	○	△			△		○
	仁淀川町	39387 8	2,617	2,938	5,555	3,046	○	○	△					○
高岡郡	中土佐町	39401 7	3,288	3,762	7,050	3,564	○	○	△					○
	佐 川 町	39402 5	6,148	6,922	13,070	6,102		○	△			○		△
	越 知 町	39403 3	2,692	3,112	5,804	2,873	○	○	△					○
高岡郡	梶 原 町	39405 0	1,748	1,865	3,613	1,817	○	○	○					○
	日 高 村	39410 6	2,384	2,710	5,094	2,421		○				○		△
	津 野 町	39411 4	2,835	3,098	5,933	2,679	○	○	△					○
	四万十町	39412 2	8,280	9,248	17,528	8,574	○	○	△					○
幡多郡	大 月 町	39424 6	2,509	2,708	5,217	2,686	○	○			○		○	○
	三 原 村	39427 1	778	821	1,599	778	○	○	○		○		○	○
	黒 潮 町	39428 9	5,439	5,951	11,390	5,524	○	○	△		△		○	○
市	計	278,633	312,406	591,039	286,899									
町 村	計	63,568	70,682	134,250	65,639									
県	計	342,201	383,088	725,289	352,538									

注) 指定地域の有無：○は、市町村全域が対象であることを示す。(辺地法については、辺地がその市町村に存在することを示す。)
△は一部指定。

2. 一部事務組合及び広域連合の設置状況

組 合 名 コ ー ド 番 号	所 在 地	電 話 F A X	設立年月日
香 美 郡 殖 林 組 合 39805 5	〒782-8501 香美市土佐山田町宝町 1丁目2番1号	0887-53-3113 0887-53-5958	大11. 12. 19
香 南 香 美 衛 生 組 合 39820 9	〒781-5231 香南市野市町深淵808	0887-56-0141 0887-56-0192	昭37. 7. 11
仁 淀 川 下 流 衛 生 事 務 組 合 39822 5	〒781-1101 土佐市高岡町甲1460-1	088-852-0783 088-852-0797	昭39. 3. 2
< Eメールアドレス > componiyodo-somu@tea.ocn.ne.jp			
高 吾 北 広 域 町 村 事 務 組 合 39823 3	〒781-1301 高岡郡越知町越知甲 2129-7	0889-26-2121 0889-26-3660	昭39. 1. 23
< ホームページアドレス > http://www.kogohoku.ochi.kochi.jp/			
香 南 斎 場 組 合 39825 0	〒781-5310 香南市赤岡町2018-2	0887-54-5550 0887-54-4664	昭29. 3. 22
香 南 香 美 老 人 ホ ー ム 組 合 39828 4	〒781-5222 香南市野市町母代寺188番地	0887-56-0181 0887-56-0439	昭42. 3. 13
< ホームページアドレス > http://konan-kami.jp/			
日 高 村 佐 川 町 学 校 組 合 39833 1	〒781-2154 高岡郡日高村岩目地40番地	0889-20-1518 0889-20-1520	昭29. 10. 15
< Eメールアドレス > kamokumi-01@town.sakawa.lg.jp			
高 知 県 競 馬 組 合 39835 7	〒781-0271 高知市長浜宮田2000番地	088-841-5123 088-841-5130	昭42. 12. 1
香 南 清 掃 組 合 39840 3	〒783-0023 南国市廿枝1455	088-863-1177 088-863-7861	昭45. 6. 27
< Eメールアドレス > daihyo@clean-kouan.jp			

(平成30年10月1日現在)

事務の内容	構成市町村名	専任職員数 (平成30.4.1 現在)	議員数
造林及び管理	南国市、香南市、香美市	(兼務) 0	7
し尿処理	香南市、香美市	6	8
し尿処理	土佐市、いの町、日高村	7	7
し尿処理、消防、火葬場、ごみ処理、特別養護老人ホーム、養護老人ホーム、障害者支援施設、広域市町村圏計画等、介護認定審査会、市町村審査会、特定相談支援事業、障害児相談支援事業	佐川町、越知町、仁淀川町	227	10
----- < Eメールアドレス > sonia@kogohoku.ochi.kochi.jp			
火葬場管理運営	香南市、南国市、香美市、芸西村	3	10
特別養護老人ホーム及び養護老人ホームの設置運営、通所介護事業所・短期入所生活介護事業所・居宅介護支援事業所の設置運営	香南市、香美市	87	8
加茂小学校、加茂中学校の事務	佐川町、日高村	1	4
競馬法による競馬競走の施行管理	県、高知市	11	9
ごみ処理	南国市、香南市、香美市	19	11

組 合 名 号 コ ー ド 番 号	所 在 地	電 話 F A X	設立年月日
幡多広域市町村圏事務組合 39844 6	〒787-0776 四万十市上ノ土居1544番地	(事務所) 0880-31-2600 0880-31-2626 (租税債権 管理機構) 0880-34-1301 0880-34-1322 (消費生活 センター) 0880-34-6301 0880-34-6295	昭46. 3. 3
<hr/>			
<ホームページアドレス> http://www.hata-e.co.jp/hatamap/			
高 幡 消 防 組 合 39846 2	〒785-0031 須崎市山手町1-7	0889-43-1272 0889-42-9099	昭46. 4. 1
<Eメールアドレス> honbu05@koban119.jp			
幡多中央環境施設組合 39848 9	〒787-0151 四万十市竹島2932番3	0880-33-1504 0880-33-1509	昭46. 8. 11
津野山養護老人ホーム組合 39850 1	〒785-0501 高岡郡津野町力石5082番地	0889-62-2154 0889-62-2773	昭46. 8. 28
高陵特別養護老人ホーム組合 39851 9	〒785-0202 高岡郡津野町姫野々417	0889-55-2121 0889-55-2122	昭46. 10. 30
安芸広域市町村圏特別養護老人 39852 7 ホーム組合	〒781-6402 安芸郡奈半利町乙478-1	0887-38-3101 0887-38-5641	昭46. 10. 19
津野山広域事務組合 39853 5	〒785-0695 高岡郡梶原町梶原1444-1 梶原町役場内	0889-65-1111 0889-40-2010	昭46. 11. 10
高幡東部清掃組合 39854 3	〒789-1301 高岡郡中土佐町久礼5966	0889-52-3538 0889-52-3612	昭46. 11. 16
芸 東 衛 生 組 合 39855 1	〒781-7220 室戸市佐喜浜町3370-1	0887-27-3101 0887-27-3762	昭47. 3. 10

事務の内容	構成市町村名	専任職員数 (平成30.4.1 現在)	議員数
<ul style="list-style-type: none"> ・ふるさと市町村圏基金を活用した広域的なソフト事業の実施 ・高知県西南地方拠点都市地域基本計画に基づく事業の進行管理及び連絡調整等 ・市町村審査会に関する事務等 ・廃棄物処理施設の管理運営（溶融炉、リサイクル処理施設） ・市町村税等の徴収及び滞納整理に関する事務 ・消費生活センターの設置及び管理運営 ・行政不服審査会に関する事務等 	<p>宿毛市、土佐清水市、 四万十市、大月町、三原村、 黒潮町</p>	15	12
<p><Eメールアドレス> hatamap02@hata.city.nakamura.kochi.jp</p>			
消防、救急	須崎市、四万十町、 中土佐町、梶原町、津野町	135	10
資源ごみ処理、火葬場	四万十市、黒潮町	2	7
特別養護老人ホーム、養護老人ホーム、通所介護事業所、訪問介護事業所、居宅介護支援事業所の設置、管理及び運営に関する事務	中土佐町、梶原町、津野町	25	6
特別養護老人ホーム、居宅介護支援事業所の設置運営、デイサービスセンターの維持管理及び通所介護に関する事務	須崎市、中土佐町、梶原町、 津野町	33	8
特別養護老人ホームの設置運営	室戸市、安芸市、東洋町、 奈半利町、田野町、安田町、 北川村、馬路村、芸西村	42	18
ごみ処理、魚族の補殖、観光に関する事務	梶原町、津野町	2	10
し尿処理、ごみ処理	須崎市、中土佐町、津野町	13	9
し尿処理、ごみ処理	室戸市、東洋町	3	8

組 合 名 号 コ ー ド 番 号	所 在 地	電 話 F A X	設立年月日
仁 淀 消 防 組 合 39860 8	〒781-2112 吾川郡いの町西町1番地	088-893-3221 088-893-3225	昭48. 3. 19
幡 多 中 央 消 防 組 合 39862 4	〒787-0015 四万十市右山750-1	0880-34-5881 0880-34-6196	昭48. 6. 1
<Eメールアドレス> hata-fd@city.shimanto.lg.jp			
高幡西部特別養護老人ホーム組合 39864 1	〒786-0032 高岡郡四万十町影野640の2	0880-22-8811 0880-22-8792	昭48. 11. 7
幡 多 西 部 消 防 組 合 39867 5	〒788-0052 宿毛市和田1412番地1	0880-63-0119 0880-63-3396	昭50. 4. 1
<Eメールアドレス> syoubou@city.sukumo.lg.jp			
高知県広域食肉センター事務組合 39870 5	〒780-8571 高知市本町五丁目1番45号 高知市役所 農林水産課内	088-823-9458 088-823-9459	昭53. 11. 30
嶺北広域行政事務組合 39871 3	〒781-3601 長岡郡本山町本山995	0887-76-3177 0887-76-3819	昭54. 4. 1
<ホームページアドレス> http://www.reihoku-k.jp/welcome.html			
高幡障害者支援施設組合 39872 1	〒785-0695 高岡郡梶原町梶原1444番地1 梶原町役場 企画財政課	0889-65-1111 0889-40-2010	昭56. 2. 14
安芸広域市町村圏事務組合 39873 0	(事務局) 〒784-0045 安芸市伊尾木4034-1 (租税債権管理機構) 〒784-0001 安芸市矢ノ丸1丁目4-36 高知県安芸総合庁舎5階西詰	(事務局) 0887-32-0322 0887-32-0323 (租税債権管理機構) 0887-37-9688 0887-37-9696	平2. 7. 1
<ホームページアドレス> (事務局) http://www.gomen-nahari.com (租税債権管理機構) http://www.aki-tax.jp/			
高幡広域市町村圏事務組合 39874 8	〒785-0031 須崎市山手町1番7号	0889-42-9311 0889-42-9740	平3. 8. 1
<Eメールアドレス> mizukoban@md.pikara.ne.jp			

事務の内容	構成市町村名	専任職員数 平成30.4.1 (現在)	議員数
消防事務	いの町、日高村	59	6
消防事務	四万十市、黒潮町	78	7
特別養護老人ホームの設置及び維持管理、運営に関する事務	中土佐町、四万十町	46	6
消防事務、し尿処理施設の設置、管理及び運営	宿毛市、大月町、三原村	64	6
食肉センター施設の設置、管理及び運営	幡多広域を除く28市町村	(兼務) 0	12
嶺北広域ふるさと市町村圏計画、介護及び障害支援区分認定審査会、し尿処理、ごみ処理、最終処分場、火葬場、消防、学校給食	大豊町、本山町、土佐町、大川村	52	8

<Eメールアドレス> reihoku@reihoku-k.jp			
障害者支援施設の設置運営	須崎市、中土佐町、梶原町、津野町、四万十町	(兼務) 0	10
安芸広域市町村圏ふるさと市町村計画の策定及び事業の実施 構成団体が共同して設置するごみ処理施設の設置、管理及び運営に関する事務 市町村税等の徴収及び滞納整理に関する事務	室戸市、安芸市、東洋町、奈半利町、田野町、安田町、北川村、馬路村、芸西村	10	18

<Eメールアドレス> (事務局) akikouiki@aroma.ocn.ne.jp (租税債権管理機構) kikou02@aroma.ocn.ne.jp			
高幡広域ふるさと市町村圏計画の策定及び事業の実施、大野見青年の家の設置運営、須崎斎場の設置管理運営、介護認定審査会、障害支援区分認定等審査会の設置運営、滞納整理に関する事務	須崎市、中土佐町、梶原町、津野町、四万十町	2	10

組 合 名 号 コ ー ド 番 号	所 在 地	電 話 F A X	設 立 年 月 日
仁淀川広域市町村圏事務組合 39876 4	〒781-2192 吾川郡いの町1700-1 いの町役場内	088-893-1140 088-892-0353	平7. 4. 1
<Eメールアドレス> niyodo-k@town.ino.lg.jp			
高知県・高知市病院企業団 39879 9	〒781-8555 高知市池2125-1	088-837-3000 088-837-6766	平17. 3. 1
<ホームページアドレス> http://www2.khsc.or.jp/			
高知中央西部焼却処理事務組合 39880 2	〒781-1111 土佐市北地2290番地	088-852-7610 088-852-1970	平13. 2. 13
高知県市町村総合事務組合 39882 9	〒780-0870 高知市本町4丁目1-35	088-823-3217 088-824-1158	平17. 2. 1
<Eメールアドレス> jimukumiai@c-kochi.jp			
南国・香南・香美租税債権管理機構 39885 3	〒783-0060 南国市蛸が丘1丁目1-1 南国オフィスパークセンター 308-11	088-855-6776 088-855-6756	平24. 3. 23
計 3 2 組 合			

事務の内容	構成市町村名	専任職員数 (平成30.4.1 現在)	議員数
仁淀川広域ふるさと市町村圏計画の策定及び実施、仁淀川環境保全のための広域計画の策定及び実施、介護認定審査会の設置及び運営	土佐市、いの町、日高村	(兼務) 0	6
高知医療センターの病院事業の経営に関する事務	県、高知市	1,078	14
<Eメールアドレス> khsc0001@khsc.or.jp			
可燃ごみ焼却処理	土佐市、いの町、日高村	2	7
市町村等職員の退職手当支給事務、消防団員等に係る損害補償事務等、交通事故による受傷者及び遺族に対する災害見舞金支給事務、市町村等議会議員の公務災害補償事務、自治会館管理事務	市町村（高知市と須崎市を除く）、一部事務組合（21）、広域連合（1）	4	12
市町村税等の徴収及び滞納整理に関する事務	南国市、香南市、香美市	7	6
		2,033	290

県域を越える一部事務組合

組 合 名 号 コ ー ド 番 号	所 在 地	電 話 F A X	設立年月日
高知県宿毛市愛媛県南宇和郡 愛南町篠山小中学校組合	〒798-4196 愛媛県南宇和郡愛南町 城辺甲2420	0895-72-1113 0895-73-1113	昭25. 4. 1

広域連合

組 合 名 号 コ ー ド 番 号	所 在 地	電 話 F A X	設立年月日
中 芸 広 域 連 合 39878 1	〒781-6425 安芸郡安田町大字東島2017 中芸広域体育館内	0887-38-4077 0887-32-1091	平10. 7. 1
こうち人づくり広域連合 39881 1	〒780-0870 高知市本町4丁目1-35 高知県自治会館4F	088-873-0333 088-872-7716	平14.12. 1
高知県後期高齢者医療広域連合 39884 5	〒780-0870 高知市本町4丁目1番32号 こうち勤労センター4F	088-821-4525 088-821-4518	平19. 2. 1

事務の内容	構成市町村名	専任職員数 (平成30.4.1 現在)	議員数
小中学校教育	愛媛県愛南町、宿毛市	2	6

事務の内容	構成市町村名	専任職員数 (平成30.4.1 現在)	議員数
消防及び救急に関する事務、し尿処理に関する事務、少年の健全な育成指導及び補導に関する事務、中芸広域体育館の設置、管理及び運営に関する事務、介護保険法に基づく事務（被保険者の資格管理に関する事、介護認定審査会の設置及び運営に関する事、要介護認定及び要支援認定に関する事、保険給付に関する事、介護保険事業計画の策定に関する事、保険料の賦課及び徴収に関する事、地域包括支援センターの設置及び運営に関する事、その他介護保険制度の施行に関する事）、広域ごみ処理施設（安芸広域市町村圏事務組合で設置するごみ処理施設を除く。）の設置、管理及び運営に関する事務、火葬場の設置、管理及び運営に関する事務、保健福祉に関する事務（母子保健に関する事務、児童福祉に関する事務、障害者保健福祉に関する事務、難病対策に関する事務、健康増進に関する業務、高齢者保護福祉に関する事務、精神保健福祉に関する事務、予防接種に関する事務、その他の事務）関係町村の企業立地に関する事務（構成町村が自ら行うものを除く。）	奈半利町、田野町、安田町、北川村、馬路村	46	15
県内市町村の職員を対象とした研修の実施、研修支援、人材交流、政策研究に関する事務。	全市町村	7	10
高齢者の医療の確保に関する法律に規定する後期高齢者医療制度の事務のうち、被保険者の資格の管理に関する事務、医療給付に関する事務、保険料の賦課に関する事務、保健事業に関する事務その他後期高齢者医療制度の施行に関する事務（関係市町村で行う一部事務を除く。）	全市町村	20	10

3. 一部事務組合及び広域連合事務区分別加入状況

		災 議 員 公 害 務	支 退 職 手 給 当	施 老 人 福 設 社	保 健 福 祉	ご み 処 理	し 尿 処 理	火 葬 場
1	高 知 市							
2	室 戸 市			○		○	○	
3	安 芸 市			○		○		
4	南 国 市					○		○
5	土 佐 市					○	○	
6	須 崎 市			○		○	○	○
7	宿 毛 市					○	○	
8	土 佐 清 水 市					○		
9	四 万 十 市					○		○
10	香 南 市	○	○	○		○	○	○
11	香 美 市	○	○	○		○	○	○
市 計		2	2	5	0	10	6	5
12	東 洋 町	○	○	○		○	○	
13	奈 半 利 町	○	○	○	○	○	○	○
14	田 野 町	○	○	○	○	○	○	○
15	安 田 町	○	○	○	○	○	○	○
16	北 川 村	○	○	○	○	○	○	○
17	馬 路 村	○	○	○	○	○	○	○
18	芸 西 村	○	○	○		○		○
19	本 山 町	○	○			○	○	○
20	大 豊 町	○	○			○	○	○
21	土 佐 町	○	○			○	○	○
22	大 川 村	○	○			○	○	
23	い の 町	○	○			○	○	
24	仁 淀 川 町	○	○	○		○	○	○
25	中 土 佐 町	○	○	○		○	○	
26	佐 川 町	○	○	○		○	○	○
27	越 知 町	○	○	○		○	○	○
28	梶 原 町	○	○	○		○		
29	日 高 村	○	○			○	○	
30	津 野 町	○	○	○		○	○	○
31	四 万 十 町	○	○	○				
32	大 月 町	○	○			○	○	
33	三 原 村	○	○			○	○	
34	黒 潮 町	○	○			○		○
町 村 計		23	23	14	5	22	19	14
県 計		25	25	19	5	32	25	19

(平成30年7月1日現在)

病院	消防	補消防 災害 償害	小学校	中学校	給食	市広 町村 圏域	競馬	その他
○							○	○
		○				○		○
		○				○		○
		○				○		○
	○	○				○		○
	○	○	△	△		○		○
		○				○		○
	○	○				○		○
		○						○
		○						○
1	3	10	1	1	0	7	1	11
		○				○		○
	○	○				○		○
	○	○				○		○
	○	○				○		○
	○	○				○		○
	○	○				○		○
	○	○				○		○
	○	○				○		○
	○	○				○		○
	○	○				○		○
	○	○				○		○
	○	○				○		○
	○	○	○	○	○	○		○
	○	○				○		○
	○	○				○		○
	○	○	○	○	○	○		○
	○	○				○		○
	○	○				○		○
	○	○				○		○
	○	○				○		○
	○	○				○		○
0	21	23	2	2	4	23	0	23
1	24	33	3	3	4	30	1	34

△…県域を越える一部事務組合

	広域市町村圏	ごみ処理		し尿処理	消 防		
東 洋 町	安芸広域	安芸広域	芸 東 衛 生	芸 東 衛 生			
室 戸 市							
北 川 村							
奈 半 利 町							
田 野 町					中芸広域連合	中芸広域連合	
安 田 町							
馬 路 村							
安 芸 市							
芸 西 村							
香 南 市		香 南 清 掃		香 南 香 美 生			
香 美 市				衛 生			
南 国 市							
高 知 市							
大 豊 町	嶺北広域	嶺北広域		嶺北広域	嶺北広域		
本 山 町							
土 佐 町							
大 川 村							
い の 町	仁淀川広域	高知中央西 部焼却処		仁 淀 川	仁 淀 消 防		
土 佐 市				下 流 衛 生			
日 高 村					仁 淀 消 防		
佐 川 町	高吾北広域	高吾北広域		高吾北広域	高吾北広域		
越 知 町							
仁 淀 川 町							
須 崎 市	高幡広域	高 幡 東 部 掃 清		高 幡 東 部 掃 清	高 幡 消 防		
中 土 佐 町							
津 野 町						津野山広域	
栲 原 町							
四 万 十 町							
黒 潮 町	幡多広域	幡多広域		幡 多 西 部 合 消 防 組 合	幡 多 中 央 防		
四 万 十 市						消 防	
宿 毛 市							
大 月 町							
三 原 村							
土 佐 清 水 市							

火葬場	老人福祉施設		その他
中芸広域連合	安芸広域 市町村特別養護 老人ホーム		中芸広域連合 (保健福祉業務)
香南斎場	香南香美 老人ホーム		香美郡殖林 南国・香南・ 香美租税債権 管理機構 高知県競馬 高知県・高知市 病院企業団
嶺北広域			
高吾北広域	高吾北広域		日高村 佐川町学校
高幡広域			
高幡広域	津野山人 養護老人ホーム	高陵特別 養護老人ホーム	高幡西部特別 養護老人ホーム 高幡障害者 支援施設
		高幡西部特別 養護老人ホーム	
幡多中央 環境施設			
			高知県南毛市 媛媛南町字 愛媛中学校篠山 組合

ちり合
うく連
づ域合
こ人広
高知
後期高齢者
医療広域連合

4. 関係団体一覧

(1) 広域市町村圏

圏域の名称	設立年月日	構成市町村名	圏域人口 (人)	面積 (km ²)
安芸広域市町村圏	平2. 7. 1	室戸市、安芸市、東洋町、 奈半利町、田野町、安田町、 北川村、馬路村、芸西村	48,824	1,128.51
<ホームページアドレス> (事務局) http://www.gomen-nahari.com (租税債権管理機構) http://www.aki-tax.jp/				
仁淀川広域市町村圏	平7. 4. 1	土佐市、いの町、日高村	55,935	607.32
<Eメールアドレス> niyodo-k@town.ino.lg.jp				
嶺北広域市町村圏	昭54. 4. 1	本山町、大豊町、土佐町、 大川村	11,777	756.68
<ホームページアドレス> http://www.reihoku-k.jp/reihoku/welcome.html				
高吾北広域市町村圏	昭39. 1. 23	佐川町、越知町、仁淀川町	24,429	545.75
<ホームページアドレス> http://www.kogohoku.ochi.kochi.jp/				
高幡広域市町村圏	平3. 8. 1	須崎市、中土佐町、梶原町、 津野町、四万十町	56,626	1,405.24
<Eメールアドレス> mizukoban@md.pikara.ne.jp				
幡多広域市町村圏	昭46. 3. 3	宿毛市、土佐清水市、 四万十市、大月町、 三原村、黒潮町	87,611	1,561.73
<ホームページアドレス> http://www.hata-e.co.jp/hatamap/				

(注) 人口は、平成30年1月1日現在住民基本台帳年報人口による。
面積は、平成29年10月1日現在国土地理院資料による。

(平成30年10月1日現在)

(広域行政機構の名称) 〃 の性格)	所 在 地 電 話	役 職	氏 名
安芸広域市町村圏事務組合 (地方自治法第284条) に基づく一部事務組合	(事務局) 〒784-0045 安芸市伊尾木4034-1 T E L 0887 (32) 0322 F A X (32) 0323 (租税債権管理機構) 〒784-0001 安芸市矢ノ丸1丁目4-36 高知県安芸総合庁舎5階西詰 T E L 0887 (37) 9688 F A X (37) 9696	管 理 者 副 管 理 者 事 務 局 長 管 理 局 長	横 山 幾 夫 常 石 博 高 松 田 秀 樹 浜 田 文 生
<Eメールアドレス> (事務局) akikouiki@aroma.ocn.ne.jp (租税債権管理機構) kikou02@aroma.ocn.ne.jp			
仁淀川広域市町村圏事務組合 (同 上)	〒781-2192 いの町1700-1 いの町役場内 T E L 088 (893) 1140 F A X (892) 0353	管 理 者 副 管 理 者 〃 事 務 局 長	池 田 牧 子 板 原 啓 文 戸 梶 真 幸 宮 脇 健 太郎
嶺北広域行政事務組合 (同 上)	〒781-3601 本山町本山995 T E L 0887 (76) 3177 F A X (76) 3819	管 理 者 副 管 理 者 〃 〃 常 勤 副 管 理 者 事 務 局 長	細 川 博 司 岩 崎 憲 郎 和 田 守 也 和 田 知 士 西 村 景 男 上 地 和 久
<Eメールアドレス> reihoku@reihoku-k.jp			
高吾北広域町村事務組合 (同 上)	〒781-1301 越知町越知甲2129-7 T E L 0889 (26) 2121 F A X (26) 3660	組 合 長 副 組 合 長 〃 〃 事 務 局 長	大 石 弘 秋 堀 見 和 道 小 田 保 行 橋 本 秀 之
<Eメールアドレス> sonia@kogohoku.ochi.kochi.jp			
高幡広域市町村圏事務組合 (同 上)	〒785-0031 須崎市山手町1番7号 T E L 0889 (42) 9311 F A X (42) 9740	管 理 者 事 務 局 長	楠 瀬 耕 作 辻 本 加 生 里
幡多広域市町村圏事務組合 (同 上)	〒787-0776 四万十市上ノ土居1544番地 (事務局) T E L 0880 (31) 2600 F A X (31) 2626 (租税債権管理機構) T E L 0880 (34) 1301 F A X (34) 1322 (消費生活センター) T E L 0880 (34) 6301 F A X (34) 6295	組 合 長 副 組 合 長 会 計 管 理 者	中 大 平 正 宏 高 西 勝 也 橋 橋 由 美
<Eメールアドレス> hatamap02@hata.city.nakamura.kochi.jp			

(2) 市長会

<Eメールアドレス mayorskp@abelia.ocn.ne.jp>

住 所	〒780-8571 高知市本町5丁目1-45 (高知市役所内)	電 話 F A X	088 (823) 9443 088 (823) 9494
-----	------------------------------------	--------------	----------------------------------

役員名簿

役 名	市 名	氏 名	任期満了期日
会 長	高 知 市	岡 崎 誠 也	H 32. 4
副 会 長	香 南 市	清 藤 真 司	H 32. 4
〃	土 佐 市	板 原 啓 文	H 32. 4
監 事	安 芸 市	横 山 幾 夫	H 32. 4
〃	須 崎 市	楠 瀬 耕 作	H 32. 4

事 務 局 長	弘 瀬 優	(高知市総務部長)
---------	-------	-----------

(3) 市議会議長会

<Eメールアドレス kc-260100@city.kochi.lg.jp>

住 所	〒780-8571 高知市本町5丁目1-45 (高知市議会内)	電 話 F A X	088 (823) 9400 088 (823) 9350
-----	------------------------------------	--------------	----------------------------------

役員名簿

役 名	市 名	氏 名	任期満了期日
会 長	高 知 市	高 木 妙	H 31. 4
副 会 長	四 万 十 市	宮 崎 努	H 31. 4
〃	香 南 市	山 中 昭	H 31. 4

事 務 局 長	藤 原 哲	(高知市議会議務局長)
---------	-------	-------------

(4) 町 村 会

<Eメールアドレス chousonkai@c-kochi.jp>

住 所	〒780-0870 高知市本町4丁目1-35 (自治会館内)	電 話 F A X	088 (823) 3216 088 (824) 1158
-----	-----------------------------------	--------------	----------------------------------

役員名簿

役 名	町 村 名	氏 名	任期満了期日
会 長	中土佐町	池 田 洋 光	H 31. 2
副 会 長	大 川 村	和 田 知 士	H 31. 2
〃	東 洋 町	松 延 宏 幸	H 31 .2

事 務 局 長	武 内 孝 幸
---------	---------

(5) 町村議会議長会

<Eメールアドレス gichoukai@c-kochi.jp>

住 所	〒780-0870 高知市本町4丁目1-35 (自治会館内)	電 話 F A X	088 (823) 3218 088 (824) 1158
-----	-----------------------------------	--------------	----------------------------------

役員名簿

役 名	町 村 名	氏 名	任期満了期日
会 長	土 佐 町	川 村 雅 士	H 31. 6
副 会 長	北 川 村	岩 垣 實 男	H 31. 6
〃	大 月 町	中 平 順 三	H 31. 6

事 務 局 長	武 内 孝 幸
---------	---------

(6) 公益財団法人 高知県市町村振興協会 <Eメールアドレス sinkou@c-kochi.jp>

住 所	〒780-0870 高知市本町4丁目1-35 (自治会館内)	電 話 F A X	088 (823) 3216 088 (824) 1158
-----	-----------------------------------	--------------	----------------------------------

役員名簿

役 名	町 村 名	氏 名	任期満了期日
理 事 長	中土佐町	池 田 洋 光	H 32. 6
常 務 理 事	高知県町村会	武 内 孝 幸	H 32. 6

事 務 局 長	武 内 孝 幸
---------	---------

※一部表示できない漢字については、
常用漢字に変更している場合があります。
(平成30年8月1日現在)

5. 地方公営企業市町村別事業数

	法適用企業						法 非					
	1	2	3	4	5	小	1	2	3	4	5	6
	上 水 道 1010	簡 水 1010	工 業 水 1020	病 院 1060	下 水 道 公 共 1171		計	簡 水 2010	交 通 (船) 2037	電 気 2040	市 場 2090	と 畜 場 2100
1 高 知 市	○				○	2				○		○
2 室 戸 市	○					1						
3 安 芸 市	○					1						
4 南 国 市	○				○	2						
5 土 佐 市	○			○		2						
6 須 崎 市	○					1		○				
7 宿 毛 市	○					1		○				○
8 土 佐 清 水 市	○					1			○			
9 四 万 十 市	○			○		2	○			○	○	
10 香 南 市	○	○	○			3						
11 香 美 市	○		○			2	○					
市 計	11	1	2	2	2	18	2	2	1	2	1	2
12 東 洋 町						0	○					○
13 奈 半 利 町						0	○					
14 田 野 町						0	○					
15 安 田 町						0	○					
16 北 川 村						0	○					
17 馬 路 村						0	○	○				
18 芸 西 村						0	○					
19 本 山 町				○		1	○					
20 大 豊 町						0	○					
21 土 佐 町						0	○					
22 大 川 村						0						

(平成30. 3. 31現在)

適		用			企 業							事業 数合 計	合 計
光 その他	7 宅地 造成 2122	8 駐 車 場 2140	9 介 護 2160	10 下 水 道									
				公共 2171	特環 2174	農集 2175	漁集 2176	簡排 2178	小排 2179	特地 2180			
	○	○					○					5	7
												0	1
	○				○		○					3	4
	○						○					2	4
							○					1	3
					○			○				3	4
	○		○	○	○		○	○				7	8
			○									2	3
				○			○					5	7
	○			○	○	○	○					5	8
				○	○	○						4	6
0	5	1	2	6	2	8	3	0	0	0	37	55	
○		○			○							5	5
							○					2	2
												1	1
												1	1
			○									1	1
						○						3	3
						○						2	2
												1	2
												1	1
						○	○			○	○	5	5
												0	0

	法適用企業						法 非					
	1	2	3	4	5	小	1	2	3	4	5	6
	上 水 道 1010	簡 水 1010	工 業 水 1020	病 院 1060	下 水 道 公 共 1171		計	簡 水 2010	交 通 (船) 2037	電 気 2040	市 場 2090	と 畜 場 2100
23 い の 町	○			○		2						
24 仁 淀 川 町						0	○					×
25 中 土 佐 町		○				1						
26 佐 川 町	○			○		2						
27 越 知 町	○					1	○					
28 栲 原 町				○		1	○		○			
29 日 高 村						0	○					
30 津 野 町						0	○					
31 四 万 十 町	○					1	○					
32 大 月 町				○		1	○					
33 三 原 村						0	○		○			
34 黒 潮 町	○					1						
町 村 計	5	1	0	5	0	11	18	0	3	0	0	2
35 高 吾 北 広 域						0						
36 香 南 香 美 老 人						0						
37 津 野 山 養 護						0						
38 高 陵 特 老						0						
39 安 芸 広 域 特 老						0						
40 高 幡 西 部 特 老						0						
41 県 ・ 市 病 院 企 業 団				○		1						
事 務 組 合 計	0	0	0	1	0	1	0	0	0	0	0	0
県 計	16	2	2	8	2	30	20	2	4	2	1	4

※本表は平成29年度公営企業決算状況調査該当団体を集計
 ◎…新規、●…未供用、×…特会廃止（H29年度決算統計は対象）

(平成30. 3. 31現在)

適 用 企 業												合 計	
光 その他 2113	7 宅 地 造 成 2122	8 駐 車 場 2140	9 介 護 2160	10 下 水 道							事 業 数 合 計		
				公共	特環	農集	漁集	簡排	小排	特地			
				2171	2174	2175	2176	2178	2179	2180			
			○	○		○						3	5
						○						3	3
						○						1	2
					×	○						2	4
					○							2	3
					○	○						4	5
												1	1
											○	2	2
					○	○		○				4	5
			○				○					3	4
						○						3	3
						○	○					2	3
1	0	1	3	1	7	9	3	1	1	2	52	63	
			○									1	1
			○									1	1
			○									1	1
			○									1	1
			○									1	1
			○									1	1
												0	1
0	0	0	6	0	0	0	0	0	0	0	6	7	
1	5	2	11	7	9	17	6	1	1	2	95	125	

6. 平成28年度決算収支の状況

(1) 普通会計

市町村名	歳入総額 (A)	歳出総額 (B)	形式収支 (A) - (B) (C)
高知市	152,033,316	148,744,798	3,288,518
室戸市	14,093,823	13,748,063	345,760
安芸市	13,521,115	13,190,953	330,162
南国市	22,578,120	21,747,102	831,018
土佐市	14,703,852	14,330,078	373,774
須崎市	16,355,116	16,014,413	340,703
宿毛市	11,418,334	11,167,880	250,454
土佐清水市	11,468,366	11,343,909	124,457
四万十市	21,702,595	21,296,327	406,268
香南市	19,514,329	19,062,393	451,936
香美市	17,539,264	17,145,205	394,059
東洋町	2,839,831	2,795,472	44,359
奈半利町	8,242,591	7,544,480	698,111
田野町	2,772,389	2,707,122	65,267
安田町	3,045,310	2,947,673	97,637
北川村	2,529,161	2,421,135	108,026
馬路村	2,229,427	2,079,095	150,332
芸西村	3,214,345	3,176,021	38,324
本山町	5,117,133	4,986,155	130,978
大豊町	5,361,772	4,907,402	454,370
土佐町	3,607,001	3,457,508	149,493
大川村	2,070,771	2,007,405	63,366
いの町	13,408,644	12,960,724	447,920
仁淀川町	7,752,944	7,475,390	277,554
中土佐町	7,597,366	7,200,229	397,137
佐川町	7,756,594	7,368,442	388,152
越知町	5,116,282	4,984,857	131,425
梶原町	7,549,121	6,844,136	704,985
日高村	4,597,309	4,433,698	163,611
津野町	6,930,341	6,647,082	283,259
四万十町	16,933,373	16,369,840	563,533
大月町	4,805,157	4,650,786	154,371
三原村	2,736,507	2,631,570	104,937
黒潮町	11,559,412	11,270,259	289,153
市計	314,928,230	307,791,121	7,137,109
町村計	137,772,781	131,866,481	5,906,300
県計	452,701,011	439,657,602	13,043,409

(単位：千円)

翌年度へ繰り越すべき財源 (D)	実質収支(C) - (D) (E)	単年度収支(F)
3,006,746	281,772	△ 463,327
115,000	230,760	△ 291,609
91,209	238,953	37,540
242,400	588,618	41,722
363,197	10,577	△ 46,743
12,400	328,303	△ 218,646
159,087	91,367	△ 150,652
81,655	42,802	△ 98,783
164,873	241,395	△ 211,522
143,903	308,033	△ 184,943
285,777	108,282	△ 930,558
16,608	27,751	13,241
640,159	57,952	11,379
27,561	37,706	6,482
20,493	77,144	15,810
65,369	42,657	18,091
63,222	87,110	△ 7,997
21,389	16,935	△ 88,082
14,383	116,595	△ 26,719
132,207	322,163	122,439
122,545	26,948	△ 6,804
42,333	21,033	△ 40,157
147,616	300,304	△ 11,502
55,187	222,367	△ 4,848
99,438	297,699	90,372
99,451	288,701	67,480
71,945	59,480	△ 40,744
552,139	152,846	41,478
120,811	42,800	△ 953
37,943	245,316	7,134
63,808	499,725	58,437
18,231	136,140	△ 28,081
80,504	24,433	△ 25,477
146,108	143,045	△ 155,955
4,666,247	2,470,862	△ 2,517,521
2,659,450	3,246,850	15,024
7,325,697	5,717,712	△ 2,502,497

市町村名	積立金 (G)	繰上償還金 (H)	積立金取崩し額 (I)
高知市	1,713	0	950,000
室戸市	272,297	0	0
安芸市	102,681	309,904	0
南国市	801	0	200,000
土佐市	3,214	0	0
須崎市	60	410,070	0
宿毛市	7,193	0	0
土佐清水市	71,095	0	127,396
四万十市	96	0	0
香南市	253,173	647,006	0
香美市	8,828	0	0
東洋町	10,100	0	20,000
奈半利町	152,012	65,616	0
田野町	30,125	0	0
安田町	30,993	0	41,000
北川村	4,204	26,600	0
馬路村	54	0	49,000
芸西村	623	0	0
本山町	140,000	0	0
大豊町	4,121	0	0
土佐町	44,204	0	0
大川村	2,078	0	19,604
いの町	115,363	0	0
仁淀川町	468	328,266	0
中土佐町	11,225	147,674	28,933
佐川町	10,237	0	345,159
越知町	50,532	0	0
梶原町	58,256	151,415	13,159
日高村	82,901	0	111,000
津野町	7,944	476,967	0
四万十町	13,230	153,661	0
大月町	118,499	10,000	50,000
三原村	5,164	0	45,157
黒潮町	1,873	0	0
市計	721,151	1,366,980	1,277,396
町村計	894,206	1,360,199	723,012
県計	1,615,357	2,727,179	2,000,408

※平成19年度決算から実質収支比率の算出における分母の標準財政規模は臨時財政対策債発行可能額を含む。

(単位：千円)

実質単年度収支(F)+(G)+(H)-(I) (J)
△ 1,411,614
△ 19,312
450,125
△ 157,477
△ 43,529
191,484
△ 143,459
△ 155,084
△ 211,426
715,236
△ 921,730
3,341
229,007
36,607
5,803
48,895
△ 56,943
△ 87,459
113,281
126,560
37,400
△ 57,683
103,861
323,886
220,338
△ 267,442
9,788
237,990
△ 29,052
492,045
225,328
50,418
△ 65,470
△ 154,082
△ 1,706,786
1,546,417
△ 160,369

(2) 財政関係指数等

市 町 村 名	類 型 (H27年度国調による)	国勢調査人口 (27. 10. 1 現在) (人)
高 知 市	中核市	337,190
室 戸 市	I - 1	13,524
安 芸 市	I - 1	17,577
南 国 市	I - 1	47,982
土 佐 市	I - 1	27,038
須 崎 市	I - 1	22,606
宿 毛 市	I - 1	20,907
土 佐 清 水 市	I - 1	13,778
四 万 十 市	I - 1	34,313
香 南 市	I - 1	32,961
香 美 市	I - 1	27,513
東 洋 町	I - 0	2,584
奈 半 利 町	I - 0	3,326
田 野 町	I - 0	2,733
安 田 町	I - 0	2,631
北 川 村	I - 0	1,294
馬 路 村	I - 1	823
芸 西 村	I - 0	3,858
本 山 町	I - 0	3,573
大 豊 町	I - 0	3,962
土 佐 町	I - 0	3,997
大 川 村	I - 0	396
い の 町	V - 2	22,767
仁 淀 川 町	II - 1	5,551
中 土 佐 町	II - 0	6,840
佐 川 町	III - 2	13,114
越 知 町	II - 1	5,795
梶 原 町	I - 0	3,608
日 高 村	II - 2	5,030
津 野 町	II - 0	5,794
四 万 十 町	IV - 0	17,325
大 月 町	II - 0	5,095
三 原 村	I - 0	1,574
黒 潮 町	III - 0	11,217
市 計		595,389
町 村 計		132,887
県 計		728,276

基準財政収入額（錯誤額を除く） （千円）	基準財政需要額（錯誤額を除く） （千円）
39,374,607	62,384,259
1,108,352	4,846,303
1,756,575	5,759,733
5,493,504	9,061,499
2,450,576	6,431,639
2,572,200	6,176,357
2,123,229	5,906,462
1,252,262	4,620,515
3,556,706	10,392,049
3,077,537	8,853,954
2,480,089	8,346,323
185,676	1,578,251
294,766	1,517,782
256,822	1,320,223
222,683	1,444,773
193,148	1,125,239
135,083	994,063
395,256	1,615,832
359,687	2,087,718
439,973	2,620,731
447,703	2,214,480
71,058	663,091
2,449,049	6,919,352
627,076	3,796,125
571,538	3,271,079
1,155,532	3,550,707
514,376	2,525,196
341,764	2,944,635
522,909	1,793,645
508,560	3,288,619
1,677,804	7,501,383
404,428	2,544,510
130,215	1,149,453
906,026	4,438,911
65,245,637	132,779,093
12,811,132	60,905,798
78,056,769	193,684,891

市町村名	標準税収入額	標準財政規模	財政力指数
	(千円)	(千円)	(26-28) (%)
高知市	50,555,226	79,033,784	0.59
室戸市	1,390,608	5,334,788	0.22
安芸市	2,207,347	6,473,854	0.29
南国市	7,007,875	11,229,909	0.59
土佐市	3,099,824	7,408,082	0.37
須崎市	3,265,264	7,194,715	0.40
宿毛市	2,691,815	6,772,003	0.35
土佐清水市	1,587,449	5,154,775	0.25
四万十市	4,491,755	12,105,985	0.33
香南市	3,882,435	11,247,185	0.35
香美市	3,131,462	9,996,769	0.29
東洋町	230,194	1,682,296	0.12
奈半利町	370,004	1,653,181	0.18
田野町	323,731	1,442,861	0.19
安田町	276,333	1,553,266	0.15
北川村	245,052	1,222,103	0.17
馬路村	169,001	1,065,874	0.13
芸西村	500,027	1,792,878	0.24
本山町	449,482	2,258,450	0.16
大豊町	538,583	2,824,544	0.16
土佐町	563,929	2,425,776	0.20
大川村	90,286	706,405	0.10
いの町	3,090,648	8,141,433	0.34
仁淀川町	779,664	4,392,771	0.17
中土佐町	710,671	3,691,290	0.17
佐川町	1,446,625	4,007,443	0.31
越知町	643,237	2,757,062	0.19
橋原町	421,600	3,128,853	0.11
日高村	656,091	2,009,610	0.28
津野町	630,096	3,675,613	0.15
四万十町	2,110,031	8,778,091	0.21
大月町	506,322	2,747,499	0.15
三原村	159,902	1,221,302	0.11
黒潮町	1,127,431	5,111,494	0.20
市計	83,311,060	161,951,849	
町村計	16,038,940	68,290,095	
県計	99,350,000	230,241,944	
市計			0.37
町村計			0.18
県計			0.24

実質公債費比率 (2 6 - 2 8) (%)	将来負担比率 (%)
14.9	162.6
15.0	43.9
8.4	33.4
8.1	62.3
9.9	36.8
17.2	144.3
14.3	70.3
17.9	150.4
11.2	131.0
10.0	△ 54.3
8.3	△ 56.9
8.7	58.4
△ 2.2	△ 268.6
3.4	△ 123.6
3.1	△ 123.3
△ 3.0	△ 338.4
5.8	△ 101.6
8.0	△ 102.4
6.0	△ 7.1
7.4	△ 87.7
6.7	△ 35.4
8.2	△ 118.5
8.4	△ 82.7
1.8	△ 111.6
4.8	△ 123.7
5.1	△ 74.9
6.7	34.4
5.1	△ 400.9
7.5	△ 60.1
△ 4.7	△ 232.2
8.0	△ 18.3
6.8	30.4
8.0	△ 90.1
6.5	△ 15.6
13.1	105.3
5.5	△ 89.7
10.9	48.5

市町村名	積立金現在		
	財政調整基金	減債基金	その他の目的基金
高知市	2,789,289	1,703,187	10,119,810
室戸市	1,728,252	260,458	1,044,820
安芸市	1,192,864	1,366,741	4,076,746
南国市	2,472,001	790,446	1,528,934
土佐市	1,762,113	911,662	3,858,825
須崎市	329,263	575,802	841,010
宿毛市	2,190,788	200,592	992,916
土佐清水市	1,265,710	100,197	794,227
四万十市	351,074	2,883,563	1,873,571
香南市	5,034,438	2,088,314	6,566,256
香美市	5,476,273	1,063,366	6,207,772
東洋町	205,200	100,100	622,561
奈半利町	656,777	436,004	2,896,049
田野町	312,418	351,683	1,464,305
安田町	522,137	504,945	1,929,934
北川村	827,739	869,383	1,365,955
馬路村	223,245	462,789	1,071,361
芸西村	461,033	339,104	2,356,201
本山町	692,000	194,200	1,745,055
大豊町	530,580	956,665	1,402,846
土佐町	1,209,947	646,564	734,572
大川村	316,654	129,985	844,830
いの町	1,874,383	3,756,292	5,728,989
仁淀川町	984,632	1,936,271	4,109,631
中土佐町	3,070,695	983,006	3,218,198
佐川町	2,345,879	721,927	1,229,051
越知町	684,844	630,994	582,907
梶原町	829,556	1,749,090	8,660,044
日高村	544,753	100,156	1,358,039
津野町	3,259,105	1,813,035	3,565,970
四万十町	3,347,925	987,940	4,858,610
大月町	1,380,094	268,699	402,546
三原村	1,184,208	260,879	704,031
黒潮町	1,295,198	1,115,659	3,456,875
市計	24,592,065	11,944,328	37,904,887
町村計	26,759,002	19,315,370	54,308,560
県計	51,351,067	31,259,698	92,213,447

(単位：千円)

高	地方債現在高	債務負担行為 翌年度以降 支出予定額
計		
14,612,286	191,733,205	4,843,505
3,033,530	11,793,098	861,922
6,636,351	13,071,492	825,122
4,791,381	18,514,970	1,549,605
6,532,600	14,952,829	2,248,422
1,746,075	18,114,602	546,798
3,384,296	11,020,121	195,136
2,160,134	15,577,001	836,230
5,108,208	26,513,327	514,400
13,689,008	15,843,884	279,410
12,747,411	16,151,867	2,646,557
927,861	3,837,789	257,095
3,988,830	3,070,018	8,122
2,128,406	2,643,438	54,421
2,957,016	3,347,865	225,301
3,063,077	1,223,514	
1,757,395	2,287,736	
3,156,338	2,326,011	
2,631,255	4,305,972	185,000
2,890,091	3,112,198	1,772,814
2,591,083	3,483,906	124,399
1,291,469	2,279,354	1,700
11,359,664	13,690,607	1,376,570
7,030,534	8,296,506	2,240,493
7,271,899	9,202,945	188,694
4,296,857	4,612,475	8,070
1,898,745	6,195,139	75,358
11,238,690	4,804,729	2,623,951
2,002,948	3,004,954	53,402
8,638,110	7,576,894	
9,194,475	19,897,017	3,382,107
2,051,339	5,397,352	96,258
2,149,118	2,726,410	1,009,313
5,867,732	13,554,984	128,062
74,441,280	353,286,396	15,347,107
100,382,932	130,877,813	13,811,130
174,824,212	484,164,209	29,158,237

市町村名	経常収支			
	人件費	物件費	維持補修費	扶助費
高知市	21.9	11.2	0.7	20.4
室戸市	27.4	11.4	1.1	11.9
安芸市	25.0	9.1	0.2	9.3
南国市	26.0	11.2	1.7	15.8
土佐市	24.2	7.7	0.4	13.0
須崎市	22.6	5.7	1.3	7.9
宿毛市	23.8	10.0	0.7	9.7
土佐清水市	28.8	12.1	0.8	6.7
四万十市	23.2	10.2	1.5	9.0
香南市	25.6	9.6	0.3	8.9
香美市	26.7	14.7	2.3	8.3
東洋町	25.4	16.0	0.4	2.8
奈半利町	20.5	10.5	0.8	2.9
田野町	19.3	12.5	0.4	1.5
安田町	27.1	9.9	0.4	1.4
北川村	27.1	14.3	0.8	1.9
馬路村	28.2	17.3	0.7	0.6
芸西村	21.5	17.3	1.1	6.4
本山町	25.8	6.6	0.1	2.3
大豊町	24.9	11.1	0.6	3.1
土佐町	24.5	14.4	0.4	2.9
大川村	27.6	17.3	2.1	0.8
いの町	21.0	8.7	1.5	7.1
仁淀川町	24.0	11.8	0.5	3.3
中土佐町	26.8	8.6	0.1	4.6
佐川町	22.4	15.5	0.3	7.2
越知町	29.4	10.9	0.7	2.3
梶原町	14.8	13.0	0.7	3.3
日高村	24.9	11.2	0.8	3.6
津野町	19.8	14.8	0.4	2.0
四万十町	23.1	13.1	0.6	5.8
大月町	26.5	10.6	0.8	3.0
三原村	26.7	16.3	1.9	1.3
黒潮町	24.3	14.6	1.6	3.8
市計	+ 23.6	+ 10.7	+ 0.9	+ 15.2
町村計	+ 23.5	+ 12.3	+ 0.8	+ 4.1
県計	+ 23.5	+ 11.2	+ 0.9	+ 11.9

※ 各構成比ごとの四捨五入により、計が合わない場合があります。

(注) +符号の付いた数値は、加重平均値。

比 率 (%)			
補 助 費 等	公 債 費	繰 出 金 等	計
9.1	23.0	12.6	99.1
7.3	22.4	13.0	95.2
4.0	18.8	16.3	83.8
3.0	16.4	16.4	90.2
9.1	20.6	14.7	90.4
9.6	28.7	14.6	90.0
12.0	17.2	16.6	90.2
5.8	28.3	12.6	93.7
13.4	20.4	13.6	91.6
4.7	21.3	15.9	85.9
6.9	21.3	15.6	97.2
13.4	21.3	16.2	95.5
21.7	13.5	9.2	80.4
21.8	17.8	8.3	82.0
23.3	15.8	7.1	85.9
19.0	11.8	5.7	78.4
17.9	21.3	2.5	88.6
9.3	11.1	18.6	84.6
20.7	14.4	11.9	82.8
9.9	14.6	15.3	80.8
12.6	13.8	17.9	85.4
5.0	24.2	5.4	76.7
15.1	21.9	14.6	91.9
9.4	21.6	10.4	81.0
12.8	21.9	13.0	88.1
20.7	12.1	16.6	96.9
12.3	21.7	16.3	93.4
13.7	20.7	11.8	80.7
21.4	18.2	8.5	89.6
10.8	13.9	9.5	69.6
8.9	24.2	13.3	91.6
12.9	20.9	10.1	85.2
10.0	16.2	13.6	88.3
10.9	25.5	11.5	92.5
+ 8.3	+ 22.0	+ 13.8	91.1
+ 13.6	+ 19.4	+ 12.6	82.9
+ 9.9	+ 21.2	+ 13.5	88.7

7. 平成30年度普通会計当初予算額

市 町 村 名	30年度当初予算額 A	29年度当初予算額 B	増 減 額 (A - B) C
高 知 市	153,982	156,585	▲ 2,603
室 戸 市	13,116	12,506	610
安 芸 市	12,728	12,106	622
南 国 市	20,805	20,795	10
土 佐 市	17,912	16,959	953
須 崎 市	15,202	13,274	1,928
宿 毛 市	11,230	11,834	▲ 604
土 佐 清 水 市	9,734	10,636	▲ 902
四 万 十 市	20,956	21,534	▲ 578
香 南 市	20,358	20,329	29
香 美 市	19,751	18,514	1,237
東 洋 町	2,961	3,078	▲ 117
奈 半 利 町	6,675	5,792	883
田 野 町	2,555	2,232	323
安 田 町	2,988	2,829	159
北 川 村	2,156	3,028	▲ 872
馬 路 村	2,118	1,995	123
芸 西 村	3,201	3,058	143
本 山 町	4,981	4,433	548
大 豊 町	4,888	4,502	386
土 佐 町	4,101	4,579	▲ 478
大 川 村	1,429	1,533	▲ 104
い の 町	14,542	13,987	555
仁 淀 川 町	6,429	8,693	▲ 2,264
中 土 佐 町	7,721	6,959	762
佐 川 町	6,889	6,584	305
越 知 町	4,058	4,612	▲ 554
梶 原 町	6,203	6,101	102
日 高 村	3,717	3,313	404
津 野 町	5,516	5,439	77
四 万 十 町	16,635	15,797	838
大 月 町	4,835	4,402	433
三 原 村	2,175	2,256	▲ 81
黒 潮 町	9,675	10,381	▲ 706
市 計	315,774	315,072	702
町 村 計	126,448	125,583	865
県 計	442,222	440,655	1,567

※ 市・町村・県別については、市町村の予算額の単位未満を含めた合計を四捨五入しています。

(単位：百万円、%)

増	減	率
		(C/B)
		▲ 1.7
		4.9
		5.1
		0.0
		5.6
		14.5
		▲ 5.1
		▲ 8.5
		▲ 2.7
		0.1
		6.7
		▲ 3.8
		15.2
		14.5
		5.6
		▲ 28.8
		6.2
		4.7
		12.4
		8.6
		▲ 10.4
		▲ 6.8
		4.0
		▲ 26.0
		10.9
		4.6
		▲ 12.0
		1.7
		12.2
		1.4
		5.3
		9.8
		▲ 3.6
		▲ 6.8
		0.2
		0.7
		0.4

・ 主な歳入歳出科目の状況（市町村の合計）

		平成30年度当初予算額		平成29年度当初予算額	
		A	構成比	B	構成比
歳入	一 般 財 源	250,820	56.7	248,259	56.3
	地 方 税	84,114	19.0	84,007	19.1
	地 方 譲 与 税	3,013	0.7	2,968	0.7
	地 方 交 付 税	122,787	27.8	124,001	28.1
	臨 時 財 政 対 策 債	11,314	2.6	12,134	2.8
	そ の 他	29,592	6.7	25,149	5.7
	うち財調基金繰入金、減債基金繰入金	14,007	3.2	10,850	2.5
	特 定 財 源	191,402	43.3	192,396	43.7
	国 庫 支 出 金	66,435	15.0	65,753	14.9
	県 支 出 金	33,575	7.6	35,170	8.0
	地 方 債（臨 財 債 除 く）	44,402	10.0	46,728	10.6
	そ の 他	46,990	10.6	44,745	10.2
	合 計	442,222	100.0	440,655	100.0
自 主 財 源	145,111	32.8	139,602	31.7	
依 存 財 源	297,111	67.2	301,053	68.3	
歳出	義 務 的 経 費	204,420	46.2	203,831	46.3
	人 件 費	65,101	14.7	64,151	14.6
	扶 助 費	88,002	19.9	87,856	19.9
	公 債 費	51,317	11.6	51,824	11.8
	投 資 的 経 費	77,872	17.6	81,560	18.5
	普 通 建 設 事 業	75,734	17.1	79,335	18.0
	うち 補 助	34,749	7.9	35,603	8.1
	うち 単 独	40,985	9.3	43,732	9.9
	災 害 復 旧 事 業	2,138	0.5	2,225	0.5
	そ の 他 の 経 費	159,930	36.2	155,264	35.2
	う ち 物 件 費	56,426	12.8	54,407	12.3
	う ち 補 助 費 等	44,658	10.1	43,737	9.9
	う ち 繰 出 金	41,665	9.4	41,661	9.5
合 計	442,222	100.0	440,655	100.0	

注 1 一般財源のうち「その他」
 = 利子割交付金、配当割交付金、地方消費税交付金、ゴルフ場利用税交付金、自動車取得税交付金、株式等譲渡所得割交付金、地方特例交付金、交通安全対策交付金、財政調整基金繰入金、減債基金繰入金、軽油引取税交付金

2 特定財源のうち「その他」
 = 分担金・負担金、使用料・手数料、繰越金、特定目的基金・他会計繰入金、財産収入、寄付金、諸収入

(単位：百万円、%)

増	減	額	増	減	率
A	-	B = C	C	/	B * 100
		2,561			1.0
		107			0.1
		45			1.5
	▲	1,214		▲	1.0
	▲	820		▲	6.8
		4,443			17.7
		3,157			29.1
	▲	994		▲	0.5
		682			1.0
	▲	1,595		▲	4.5
	▲	2,326		▲	5.0
		2,245			5.0
		1,567			0.4
		5,509			3.9
	▲	3,942		▲	1.3
		589			0.3
		950			1.5
		146			0.2
	▲	507		▲	1.0
	▲	3,688		▲	4.5
	▲	3,601		▲	4.5
	▲	854		▲	2.4
	▲	2,747		▲	6.3
	▲	87		▲	3.9
		4,666			3.0
		2,019			3.7
		921			2.1
		4			0.0
		1,567			0.4

3 自主財源 = 地方税、分担金・負担金、使用料・手数料、繰入金、財産収入、寄付金、繰越金、諸収入

4 依存財源 = 地方交付税、地方債、地方譲与税、各種交付金、国庫支出金、県支出金

8. 市町村税の状況

市町村名	税 収 計		市 町 村 民 税					
	収入済額	徴収率	収 入 済 額			徴 収 率		
			個 人	法 人	計	個人	法人	計
高知市	44,741,086	96.4	16,474,078	4,213,868	20,687,946	97.1	98.7	97.4
室戸市	1,157,130	94.5	414,359	73,881	488,240	95.7	99.3	96.2
安芸市	1,790,830	96.6	602,815	127,228	730,043	97.2	98.9	97.5
南国市	5,979,454	97.1	1,984,350	553,058	2,537,408	97.4	99.0	97.8
土佐市	2,606,030	92.2	1,001,993	131,244	1,133,237	93.4	99.2	94.1
須崎市	2,787,640	96.5	771,267	257,824	1,029,091	97.2	99.0	97.7
宿毛市	2,128,444	92.9	703,350	149,174	852,524	95.4	98.8	96.0
土佐清水市	1,285,105	91.7	510,201	49,733	559,934	96.4	98.3	96.6
四万十市	3,583,049	96.7	1,265,359	283,235	1,548,594	98.1	99.6	98.3
香南市	3,154,761	95.4	1,276,913	116,842	1,393,755	95.6	98.4	95.9
香美市	2,475,548	96.7	904,685	113,534	1,018,219	97.3	98.6	97.5
東洋町	184,820	94.8	81,805	5,641	87,446	93.0	100.0	93.4
奈半利町	286,620	94.5	91,229	19,407	110,636	95.0	99.7	95.8
田野町	257,781	97.1	89,873	14,079	103,952	97.3	99.6	97.6
安田町	207,732	94.8	73,693	11,408	85,101	97.8	100.0	98.1
北川村	209,593	98.7	37,355	11,881	49,236	98.6	100.0	98.9
馬路村	137,149	98.8	39,811	7,255	47,066	99.7	100.0	99.8
芸西村	398,306	95.5	124,783	17,439	142,222	96.0	99.2	96.4
本山町	296,555	97.1	111,173	18,630	129,803	97.3	99.4	97.6
大豊町	369,327	96.6	91,285	18,601	109,886	97.1	99.3	97.5
土佐町	448,040	98.0	108,180	14,732	122,912	98.5	100.8	98.8
大川村	73,416	97.1	16,576	4,791	21,367	98.4	100.0	98.8
いの町	2,541,363	99.6	946,823	170,124	1,116,947	99.4	99.6	99.4
仁淀川町	561,508	98.5	137,684	41,052	178,736	98.1	99.5	98.4
中土佐町	523,458	96.3	189,301	34,444	223,745	96.8	99.6	97.2
佐川町	1,121,527	98.6	437,548	47,336	484,884	99.1	99.8	99.1
越知町	477,913	96.8	178,816	18,040	196,856	96.5	98.6	96.7
梶原町	296,770	97.8	92,553	9,660	102,213	96.8	100.0	97.1
日高村	496,106	95.6	151,205	27,865	179,070	94.6	99.7	95.4
津野町	469,514	96.2	166,355	23,171	189,526	98.5	99.6	98.7
四万十町	1,602,528	97.3	499,806	78,289	578,095	98.5	99.5	98.6
大月町	371,663	92.1	149,297	16,242	165,539	92.4	98.9	93.0
三原村	110,957	94.5	37,059	2,952	40,011	95.3	98.3	95.5
黒潮町	834,990	93.8	334,239	28,214	362,453	94.4	99.8	94.8
市 計	71,689,077	96.1	25,909,370	6,069,621	31,978,991	96.9	98.8	97.2
町村計	12,277,636	97.2	4,186,449	641,253	4,827,702	97.4	99.6	97.7
県 計	83,966,713	96.2	30,095,819	6,710,874	36,806,693	96.9	98.9	97.3

(28年度決算、単位：千円、%)

純 固 定 資 産 税								そ の 他 税 計	
収 入 済 額				徴 収 率				収入済額	徴収率
土 地	家 屋	償却資産	計	土地	家屋	償却資産	計		
7,966,754	9,194,031	2,179,515	19,340,300	94.9	94.9	94.9	94.9	4,712,840	98.6
133,808	255,779	125,060	514,647	92.4	92.2	92.3	92.3	154,243	97.0
298,094	347,395	165,527	811,016	95.4	95.4	95.4	95.4	249,771	97.9
1,031,518	1,198,559	500,396	2,730,473	96.0	96.0	96.0	96.0	711,573	98.8
379,929	573,085	179,706	1,132,720	89.2	89.2	89.2	89.2	340,073	96.5
337,072	612,926	536,862	1,486,860	94.9	95.5	95.6	95.4	271,689	98.1
325,086	481,371	196,481	1,002,938	89.6	89.6	89.6	89.6	272,982	96.4
124,430	325,696	108,274	558,400	86.0	86.0	86.0	86.0	166,771	97.0
534,729	827,213	228,556	1,590,498	94.5	94.5	94.5	94.5	443,957	98.8
441,112	720,531	262,141	1,423,784	93.7	93.7	98.6	94.6	337,222	96.7
432,173	504,110	243,952	1,180,235	95.9	95.9	95.9	95.9	277,094	97.7
27,064	27,347	23,898	78,309	94.2	94.2	100.0	95.9	19,065	97.0
34,252	61,120	29,724	125,096	89.7	91.8	96.4	92.2	50,888	97.6
27,781	62,065	20,666	110,512	95.0	95.0	100.0	95.9	43,317	98.9
24,833	50,900	27,591	103,324	83.6	92.2	99.5	91.7	19,307	98.1
12,786	24,820	102,997	140,603	94.9	95.2	100.0	98.6	19,754	98.9
12,544	17,124	31,848	61,516	94.4	97.0	99.2	97.5	28,567	100.0
60,440	92,942	32,564	185,946	92.4	92.6	100.0	93.8	70,138	98.8
40,864	44,169	50,371	135,404	96.2	96.2	96.2	96.2	31,348	98.4
56,103	58,161	102,975	217,239	92.6	92.6	100.0	96.0	42,202	97.7
37,888	76,920	161,333	276,141	94.8	95.2	100.0	97.9	48,987	96.8
5,582	4,054	37,846	47,482	75.4	98.0	100.0	96.1	4,567	99.7
360,182	445,589	401,855	1,207,626	99.7	99.7	99.7	99.7	216,790	99.7
34,137	84,003	153,934	272,074	96.4	96.4	99.5	98.1	110,698	99.4
68,576	113,531	50,078	232,185	94.9	94.9	94.9	94.9	67,528	98.2
144,769	273,710	87,191	505,670	98.0	98.0	98.0	98.0	130,973	99.3
60,880	114,315	44,000	219,195	95.9	95.5	100.0	96.5	61,862	98.3
40,231	52,595	63,120	155,946	96.9	96.9	100.0	98.2	38,611	98.1
65,754	116,398	84,612	266,764	95.1	93.7	98.8	95.6	50,272	96.6
63,386	100,715	52,645	216,746	93.1	91.1	98.9	93.5	63,242	98.4
229,644	338,467	232,046	800,157	95.9	96.1	96.0	96.0	224,276	98.7
25,939	74,598	47,776	148,313	85.2	85.7	100.0	89.7	57,811	96.0
15,934	23,870	18,290	58,094	92.3	92.0	100.0	94.5	12,852	91.6
107,273	192,201	66,006	365,480	91.4	90.8	98.1	92.2	107,057	96.5
12,004,705	15,040,696	4,726,470	31,771,871	94.5	94.3	94.6	94.4	7,938,215	98.3
1,556,842	2,449,614	1,923,366	5,929,822	95.4	95.2	98.8	96.4	1,520,112	98.4
13,561,547	17,490,310	6,649,836	37,701,693	94.6	94.5	95.8	94.8	9,458,327	98.3

9. 市町村変遷（合併）の状況

■ 県内の合併の取り組み

(平成20年1月1日現在)



凡例
 合併した地域

○ 合併した地域（10地域、29市町村）

名称	合併前の区域	人口	市町村数	面積 (km ²)
①いの町	伊野町、吾北村、本川村	22,767	3	471
②高知市	高知市、鏡村、土佐山村(H17.1.1合併)	337,190	3	264
	高知市、春野町(H20.1.1合併)		2	309
③津野町	葉山村、東津野村	5,794	2	198
④四万十市	中村市、西土佐村	34,313	2	633
⑤仁淀川町	池川町、吾川村、仁淀村	5,551	3	333
⑥中土佐町	中土佐町、大野見村	6,840	2	193
⑦香南市	赤岡町、香我美町、野市町、夜須町、吉川村	32,961	5	127
⑧香美市	土佐山田町、香北町、物部村	27,513	3	538
⑨四万十町	窪川町、大正町、十和村	17,325	3	642
⑩黒潮町	大方町、佐賀町	11,217	2	188

※人口は、平成27年国勢調査による。

10. 職種別職員数

(平成29年4月1日現在、単位：人)

区分 団体名	一般行政部門		教 育 門	消 防 門	公営企業等 会 計 部 門	合 計
	福 祉 関 係 以 外	福 祉 関 係				
高 知 市	800	918	333	367	382	2,800
室 戸 市	103	59	17	49	19	247
安 芸 市	104	88	20	40	24	276
南 国 市	147	125	54	66	35	427
土 佐 市	104	99	26	48	242	519
須 崎 市	123	57	44	0	43	267
宿 毛 市	113	121	27	0	40	301
土佐清水市	100	69	12	35	66	282
四 万 十 市	173	195	39	0	182	589
香 南 市	137	117	72	44	37	407
香 美 市	141	119	41	56	31	388
市 計	2,045	1,967	685	705	1,101	6,503
東 洋 町	26	17	6	0	8	57
奈 半 利 町	25	20	10	0	3	58
田 野 町	23	13	10	0	3	49
安 田 町	28	16	11	0	2	57
北 川 村	22	13	6	0	1	42
馬 路 村	18	22	3	0	2	45
芸 西 村	28	17	10	0	6	61
本 山 町	42	23	6	0	105	176
大 豊 町	47	29	9	0	11	96
土 佐 町	41	30	5	0	5	81
大 川 村	13	6	2	0	1	22
い の 町	115	95	53	0	219	482
仁 淀 川 町	79	26	13	0	31	149
中 土 佐 町	70	44	12	0	14	140
佐 川 町	67	28	19	0	118	232
越 知 町	55	28	21	0	9	113
栲 原 町	38	27	13	0	44	122
日 高 村	39	13	10	0	5	67
津 野 町	42	26	22	0	20	110
四 万 十 町	138	75	31	0	53	297
大 月 町	51	40	10	0	68	169
三 原 村	25	12	5	0	5	47
黒 潮 町	94	62	18	0	17	191
町 村 計	1,126	682	305	0	750	2,863
市 町 村 計	3,171	2,649	990	705	1,851	9,366

11. 平成29年度議会の開催状況

市町村名	6 月	9 月	12 月	3 月
高 知 県	H29. 6. 23 ~ H29. 7. 7	H29. 9. 21 ~ H29. 10. 12	H29. 12. 7 ~ H29. 12. 21	H30. 2. 22 ~ H30. 3. 20
高 知 市	H29. 6. 15 ~ H29. 6. 28	H29. 9. 7 ~ H29. 9. 25	H29. 12. 8 ~ H29. 12. 22	H30. 3. 5 ~ H30. 3. 23
室 戸 市	H29. 6. 16 ~ H29. 6. 30	H29. 9. 8 ~ H29. 9. 25	H29. 12. 8 ~ H29. 12. 22	H30. 3. 9 ~ H30. 3. 26
安 芸 市	H29. 6. 9 ~ H29. 6. 23	H29. 9. 15 ~ H29. 10. 2	H29. 12. 7 ~ H29. 12. 21	H30. 3. 5 ~ H30. 3. 19
南 国 市	H29. 6. 9 ~ H29. 6. 22	H29. 9. 8 ~ H29. 9. 22	H29. 12. 1 ~ H29. 12. 14	H30. 3. 2 ~ H30. 3. 19
土 佐 市	H29. 6. 6 ~ H29. 6. 20	H29. 9. 5 ~ H29. 9. 20	H29. 12. 5 ~ H29. 12. 19	H30. 3. 6 ~ H30. 3. 20
須 崎 市	H29. 6. 5 ~ H29. 6. 22	H29. 9. 6 ~ H29. 9. 25	H29. 12. 6 ~ H29. 12. 21	H30. 3. 7 ~ H30. 3. 23
宿 毛 市	H29. 6. 12 ~ H29. 6. 28	H29. 9. 5 ~ H29. 9. 21	H29. 12. 5 ~ H29. 12. 20	H30. 3. 6 ~ H30. 3. 27
土佐清水市	H29. 6. 12 ~ H29. 6. 28	H29. 9. 4 ~ H29. 9. 26	H29. 12. 4 ~ H29. 12. 20	H30. 3. 5 ~ H30. 3. 23
四万十市	H29. 6. 12 ~ H29. 6. 29	H29. 9. 4 ~ H29. 9. 22	H29. 12. 4 ~ H29. 12. 21	H30. 3. 2 ~ H30. 3. 20
香 南 市	H29. 6. 8 ~ H29. 6. 26	H29. 9. 7 ~ H29. 9. 26	H29. 11. 30 ~ H29. 12. 20	H30. 2. 22 ~ H30. 3. 23
香 美 市	H29. 6. 5 ~ H29. 6. 23	H29. 9. 6 ~ H29. 9. 22	H29. 12. 6 ~ H29. 12. 22	H30. 2. 26 ~ H30. 3. 16
東 洋 町	H29. 6. 15 ~ H29. 6. 19	H29. 9. 7 ~ H29. 9. 13	H29. 12. 5 ~ H29. 12. 8	H30. 3. 7 ~ H30. 3. 15
奈半利町	H29. 6. 13 ~ H29. 6. 14	H29. 9. 12 ~ H29. 9. 15	H29. 12. 13 ~ H29. 12. 15	H30. 3. 12 ~ H30. 3. 15
田 野 町	H29. 6. 13 ~ H29. 6. 15	H29. 9. 12 ~ H29. 9. 15	H29. 12. 13 ~ H29. 12. 15	H30. 3. 9 ~ H30. 3. 14
安 田 町	H29. 6. 14 ~ H29. 6. 16	H29. 9. 12 ~ H29. 9. 15	H29. 12. 13 ~ H29. 12. 15	H30. 3. 6 ~ H30. 3. 9
北 川 村	H29. 6. 15 ~ H29. 6. 16	H29. 9. 13 ~ H29. 9. 15	H29. 12. 14 ~ H29. 12. 15	H30. 3. 7 ~ H30. 3. 9
馬 路 村	H29. 6. 6 ~ H29. 6. 8	H29. 9. 5 ~ H29. 9. 7	H29. 12. 5 ~ H29. 12. 7	H30. 3. 6 ~ H30. 3. 8
芸 西 村	H29. 6. 9 ~ H29. 6. 15	H29. 9. 8 ~ H29. 9. 15	H29. 12. 8 ~ H29. 12. 14	H30. 3. 9 ~ H30. 3. 16
本 山 町	H29. 6. 6 ~ H29. 6. 13	H29. 8. 29 ~ H29. 9. 6	H29. 12. 26 ~ H30. 1. 17	H30. 3. 6 ~ H30. 3. 19
大 豊 町	H29. 6. 6 ~ H29. 6. 15	H29. 9. 5 ~ H29. 9. 15	H29. 12. 5 ~ H29. 12. 15	H30. 3. 6 ~ H30. 3. 16
土 佐 町	H29. 6. 6 ~ H29. 6. 13	H29. 9. 12 ~ H29. 9. 21	H29. 12. 5 ~ H29. 12. 12	H30. 3. 6 ~ H30. 3. 14
大 川 村	H29. 6. 12 ~ H29. 6. 16	H29. 9. 11 ~ H29. 9. 15	H29. 12. 4 ~ H29. 12. 8	H30. 3. 5 ~ H30. 3. 9
い の 町	H29. 6. 12 ~ H29. 6. 21	H29. 9. 4 ~ H29. 9. 14	H29. 12. 4 ~ H29. 12. 14	H30. 3. 5 ~ H30. 3. 16
仁 淀 川 町	H29. 6. 13 ~ H29. 6. 14	H29. 9. 12 ~ H29. 9. 15	H29. 12. 5 ~ H29. 12. 7	H30. 3. 6 ~ H30. 3. 9
中土佐町	H29. 6. 9 ~ H29. 6. 15	H29. 9. 8 ~ H29. 9. 15	H29. 12. 8 ~ H29. 12. 15	H30. 3. 6 ~ H30. 3. 19
佐 川 町	H29. 6. 2 ~ H29. 6. 8	H29. 9. 8 ~ H29. 9. 15	H29. 12. 8 ~ H29. 12. 14	H30. 3. 2 ~ H30. 3. 9
越 知 町	H29. 6. 9 ~ H29. 6. 13	H29. 9. 8 ~ H29. 9. 13	H29. 12. 8 ~ H29. 12. 12	H30. 3. 9 ~ H30. 3. 14
梶 原 町	H29. 6. 5 ~ H29. 6. 6	H29. 9. 11 ~ H29. 9. 15	H29. 12. 7 ~ H29. 12. 8	H30. 3. 5 ~ H30. 3. 9
日 高 村	H29. 6. 8 ~ H29. 6. 14	H29. 9. 7 ~ H29. 9. 13	H29. 12. 6 ~ H29. 12. 13	H30. 3. 8 ~ H30. 3. 15
津 野 町	H29. 5. 26 ~ H29. 5. 30	H29. 9. 7 ~ H29. 9. 14	H29. 12. 8 ~ H29. 12. 13	H30. 3. 8 ~ H30. 3. 15
四万十町	H29. 6. 7 ~ H29. 6. 14	H29. 9. 6 ~ H29. 9. 15	H29. 12. 6 ~ H29. 12. 15	H30. 3. 7 ~ H30. 3. 16
大 月 町	H29. 6. 15 ~ H29. 6. 20	H29. 9. 14 ~ H29. 9. 22	H29. 12. 7 ~ H29. 12. 12	H30. 3. 8 ~ H30. 3. 16
三 原 村	H29. 6. 22 ~ H29. 6. 27	H29. 9. 7 ~ H29. 9. 12	H29. 11. 30 ~ H29. 12. 5	H30. 3. 8 ~ H30. 3. 14
黒 潮 町	H29. 6. 8 ~ H29. 6. 15	H29. 9. 8 ~ H29. 9. 20	H29. 12. 7 ~ H29. 12. 15	H30. 3. 9 ~ H30. 3. 20

12. 長、議員等の任期満了日と定数の状況

(平成30年10月1日現在)

市町村名	市町村長	副市町村長	議 長	副 議 長	市町村長任期	議員定数	議員任期
高 知 県	尾崎 正直	岩城 孝章	土森 正典	坂本 孝幸	H31.12. 6	37	H31. 4. 29
高 知 市	岡崎 誠也	吉岡 章	高木 妙	清水おさむ	H31.11. 29	34	H31. 5. 1
		中澤 慎二					
室 戸 市	小松 幹侍	久保 信介	濱口 太作	亀井 賢夫	H30.12. 3	13	H31. 4. 29
安 芸 市	横山 幾夫	竹部 文一	小松 文人	小松 進也	H33. 9. 2	14	H34. 9. 9
南 国 市	平山 耕三	村田 功	岡崎 純男	有沢 芳郎	H33. 8. 5	21	H31.11. 4
土 佐 市	板原 啓文	田中 和徳	戸田 宗崇	大森 陽子	H31.10. 28	16	H34. 5. 3
須 崎 市	楠瀬 耕作	横畠 浩治	西村 泰一	土居 信一	H32. 1. 31	16	H30.11. 12
宿 毛 市	中平 富宏	岩本 昌彦	岡崎 利久	山上 庄一	H31.12. 25	14	H31. 4. 26
土佐清水市	泥谷 光信	磯脇 堂三	永野 裕夫	浅尾 公厚	H33. 6. 7	12	H34. 9. 6
四万十市	中平 正宏	田村 周治	宮崎 努	安岡 明	H33. 5. 14	20	H34. 4. 25
		金納 聡志					
香 南 市	清藤 真司	田内 修二	山中 昭	北本 洋介	H32. 7. 14	19	H34. 4. 15
香 美 市	法光院晶一	今田 博明	比与森光俊	島岡 信彦	H34. 4. 8	20	H34. 9. 23
東 洋 町	松延 宏幸	光本 速雄	西岡 尚宏	福島 登	H31. 4. 25	9	H34. 1. 29
奈半利町	竹崎 和伸	高橋 勝	岩内 博	森岡 昌敏	H34. 6. 28	10	H31. 4. 30
田 野 町	常石 博高	村上 勝己	村田 秀作	川田捷二郎	H33. 5. 18	10	H31. 4. 30
安 田 町	黒岩 之浩	南 順一	太田 賢三	上総 博	H32. 5. 25	10	H31. 4. 29
北 川 村	上村 誠	鈴木 康正	岩垣 實男	西尾 勝幸	H31. 4. 25	8	H31. 4. 30
馬 路 村	山崎 出	川合 陽介	山中 隆	岡田 元生	H34. 4. 21	8	H31. 1. 21
芸 西 村	溝渕 孝	池本 尚彦	竹内 英樹	松坂 充容	H32.11. 9	10	H34. 8. 21
本 山 町	細川 博司	松岡 寛	永野 栄一	大石 教政	H33.12. 15	10	H34. 7. 27
大 豊 町	岩崎 憲郎	好永 公一	佐藤 徳治	藤丸 高德	H32.12. 18	10	H31. 3. 5
土 佐 町	和田 守也	高橋 昭雄	川村 雅士	和田 啓	H31. 4. 29	10	H31. 5. 9
大 川 村	和田 知士	明坂 健喜	朝倉 慧	伊東喜代澄	H31.12. 10	6	H31. 4. 30
い の 町	池田 牧子	久松 隆雄	高橋幸十郎	伊東 尚毅	H32.10. 30	18	H33. 5. 31
仁淀川町	大石 弘秋	片岡 廣秋	若藤 敏久	竹本 文直	H33. 8. 27	10	H34. 1. 31
中土佐町	池田 洋光	三本 重幸	中城 重則	福永 守恭	H34. 2. 4	12	H34. 2. 4
佐 川 町	堀見 和道	中澤 一眞	永田 耕朗	松浦 隆起	H33.10. 27	14	H33.10. 15
越 知 町	小田 保行	國貞 誠志	寺村 晃幸	西川 晃	H34. 4. 25	10	H34. 8. 16
梶 原 町	吉田 尚人	久保 栄八	土釜 清	市川 岩亀	H33.12. 20	8	H31. 4. 30
日 高 村	戸梶 眞幸	藤田 浩	森下 芳文	戸梶 章	H32. 6. 1	10	H34. 4. 18
津 野 町	池田 三男	川上 一郎	大崎 公孝	川上 智子	H33. 2. 26	10	H33. 6. 30
四万十町	中尾 博憲	森 武士	酒井 祥成	林 健三	H34. 4. 22	18	H31. 2. 10
大 月 町	岡田 順一	浜崎 伸一	谷 正美	浦木 秀雄	H33. 3. 23	10	H32.10. 6
三 原 村	田野 正利	矢野 龍幸	宮地 臣一	田村 清廣	H33.12. 24	8	H31. 4. 30
黒 潮 町	大西 勝也	松田 春喜	山崎 正男	小松 孝年	H34. 4. 22	14	H31. 4. 30

13. 主要な指標

市町村名	人 口 ・ 世 帯					
	出生率 (人口千人当たり)		死亡率 (人口千人当たり)		外国人数	
	順位	‰	順位	‰	順位	人
高 知 市	1	7.90	34	11.2	1	3,066
室 戸 市	20	3.98	11	20.2	11	71
安 芸 市	22	3.89	23	15.2	12	71
南 国 市	4	7.27	33	11.4	4	289
土 佐 市	7	6.20	29	14.8	3	317
須 崎 市	14	4.97	24	15.0	2	408
宿 毛 市	9	5.74	30	14.1	10	74
土 佐 清 水 市	26	3.47	6	22.8	16	45
四 万 十 市	3	7.46	28	14.9	7	149
香 南 市	5	6.99	31	14.1	6	153
香 美 市	11	5.24	21	16.2	5	267
東 洋 町	31	2.56	2	27.8	14	59
奈 半 利 町	8	6.20	5	23.3	26	12
田 野 町	10	5.29	32	12.4	29	8
安 田 町	21	3.90	20	16.7	31	3
北 川 村	18	4.29	12	20.0	30	4
馬 路 村	29	3.21	25	15.0	33	2
芸 西 村	2	7.47	10	20.4	21	22
本 山 町	27	3.34	7	22.5	19	25
大 豊 町	32	2.38	1	29.8	17	34
土 佐 町	12	5.14	18	17.6	23	16
大 川 村	33	2.38	3	26.2	34	1
い の 町	13	4.98	26	15.0	9	100
仁 淀 川 町	34	2.01	4	23.8	15	48
中 土 佐 町	25	3.53	17	17.8	22	18
佐 川 町	24	3.80	19	17.6	18	32
越 知 町	23	3.83	13	19.5	24	13
梶 原 町	6	6.80	9	20.9	32	3
日 高 村	17	4.38	22	15.4	27	10
津 野 町	19	4.23	16	17.9	20	24
四 万 十 町	15	4.47	8	21.2	13	68
大 月 町	28	3.26	14	19.5	28	9
三 原 村	30	2.99	27	15.0	25	13
黒 潮 町	16	4.46	15	19.5	8	114
高 知 県		6.54		14.0		5,548

※ %については小数点第2位を四捨五入

経 済 基 盤							
名目経済成長率		卸小売事業所数		飲 食 店 数		事 業 所 数	
順位	%	順位	事業所 (人口千人当たり)	順位	店 (人口千人当たり)	順位	事業所 (人口千人当たり)
23	1.4	19	13.71	7	6.67	21	51.31
7	5.5	4	17.27	5	7.10	14	56.51
10	4.9	16	14.56	8	6.57	18	53.13
15	3.8	29	11.32	26	3.72	29	42.02
33	△ 3.9	22	12.13	20	4.51	31	41.01
2	13.4	9	16.72	6	6.78	19	53.07
21	2.3	7	16.91	3	8.82	4	65.94
1	23.2	11	16.23	4	8.12	7	62.80
6	6.6	1	18.51	2	11.41	2	69.67
13	4.3	31	10.44	19	4.64	34	37.24
26	0.8	26	11.52	23	4.08	26	45.27
18	3.2	12	15.96	29	3.12	10	58.99
19	3.0	3	17.66	1	12.82	8	61.82
17	3.4	2	18.01	22	4.16	9	61.31
3	12.9	23	11.97	13	4.79	23	49.57
12	4.3	34	7.08	32	2.83	27	43.20
4	12.8	20	13.43	30	3.10	1	73.35
11	4.6	21	12.62	33	2.78	28	42.16
28	0.6	6	17.13	15	4.74	12	57.18
8	5.1	14	15.37	28	3.56	20	52.13
20	2.7	13	15.55	14	4.78	11	58.36
34	△ 6.5	28	11.39	34	2.28	3	68.34
30	△ 0.1	27	11.41	21	4.26	32	40.49
32	△ 2.8	18	13.93	27	3.64	13	56.83
27	0.7	15	15.09	11	5.07	22	49.81
31	△ 2.1	33	10.23	18	4.64	33	38.60
5	7.7	8	16.76	12	4.83	17	53.34
24	1.0	10	16.65	9	6.44	5	65.79
9	5.0	32	10.31	24	4.05	30	41.23
29	0.2	25	11.64	25	3.93	24	48.90
16	3.6	5	17.25	10	5.89	16	55.69
22	1.6	17	14.18	31	2.94	15	55.87
14	4.0	24	11.76	16	4.71	6	62.94
25	0.9	30	10.97	17	4.68	25	48.21
	1.9		13.80		6.16		50.92

市町村名	経済基盤						
	事業所従業者数		販売農家比率		販売農家人口増減率		
	順位	人(1事業所当たり)	順位	%	順位	%	
高知市	4	9.37	19	61.95	25	△ 25.49	
室戸市	29	5.58	12	65.42	17	△ 22.20	
安芸市	15	6.94	4	79.10	14	△ 21.85	
南国市	1	12.08	14	63.86	19	△ 23.46	
土佐市	3	9.52	15	63.46	29	△ 27.65	
須崎市	8	8.29	27	53.47	9	△ 20.52	
宿毛市	22	6.44	18	61.99	18	△ 23.37	
土佐清水市	27	5.89	28	51.64	33	△ 34.23	
四万十市	17	6.74	17	62.29	20	△ 24.02	
香南市	7	8.47	11	69.93	8	△ 20.09	
香美市	10	7.96	22	58.08	15	△ 22.13	
東洋町	34	4.05	2	81.71	22	△ 25.10	
奈半利町	30	5.49	16	62.92	2	△ 16.62	
田野町	21	6.54	21	60.61	3	△ 16.80	
安田町	31	5.39	3	79.88	6	△ 17.76	
北川村	6	8.80	5	77.82	10	△ 20.70	
馬路村	11	7.32	10	71.05	21	△ 24.91	
芸西村	2	10.80	1	85.15	1	△ 15.56	
本山町	24	6.32	24	56.91	4	△ 17.04	
大豊町	23	6.41	31	37.93	28	△ 26.83	
土佐町	12	7.23	8	71.56	5	△ 17.71	
大川村	13	7.20	33	32.20	34	△ 35.80	
いの町	9	8.19	32	36.03	32	△ 33.88	
仁淀川町	18	6.63	34	20.85	31	△ 33.33	
中土佐町	20	6.57	9	71.06	16	△ 22.18	
佐川町	14	7.14	13	63.97	7	△ 18.32	
越知町	16	6.90	30	41.52	23	△ 25.13	
梶原町	25	6.13	25	56.87	13	△ 21.77	
日高村	5	9.13	26	54.69	11	△ 21.41	
津野町	26	5.92	29	42.23	24	△ 25.47	
四万十町	19	6.60	7	75.97	12	△ 21.42	
大月町	33	4.80	23	57.41	26	△ 26.25	
三原村	32	5.22	6	77.25	30	△ 28.79	
黒潮町	28	5.71	20	61.09	27	△ 26.43	
高知県		8.40		60.71		△ 23.23	

経 済 基 盤							
農 道 延 長		林 業 就 業 者 数		林 家 数		保 有 山 林 面 積	
順位	m (1km当たり)	順位	人	順位	戸	順位	ha (林家1世帯当たり)
6	512.9	3	110	1	2,209	10	9.26
13	328.9	8	74	24	244	2	15.06
32	46.3	7	76	20	359	5	11.49
7	483.3	18	23	14	571	8	9.83
26	134.0	32	4	22	301	32	3.27
28	122.1	19	21	10	779	28	4.20
3	651.8	6	86	8	899	17	7.33
11	366.7	13	45	16	527	20	6.49
10	418.3	1	259	3	1,714	14	8.24
4	584.6	20	19	15	542	11	8.77
23	162.2	5	94	4	1,412	22	6.19
8	479.4	23	16	32	66	27	5.07
33	21.7	26	10	33	55	24	6.10
1	1,288.7	33	4	34	19	34	3.07
		29	6	28	176	6	10.76
21	199.5	24	16	25	239	13	8.25
30	63.1	27	7	29	122	3	14.23
17	273.5	34	4	31	79	25	6.03
12	356.3	9	58	21	314	16	7.50
31	53.2	15	40	7	902	18	7.25
25	138.2	10	57	17	490	9	9.54
14	322.9	31	5	30	95	1	16.62
22	179.0	4	98	5	1,024	15	8.14
18	251.6	11	51	6	1,023	26	5.37
19	245.2	25	14	19	399	7	10.69
29	118.9	16	37	12	628	31	3.75
9	462.5	28	7	18	455	29	4.05
24	149.0	12	48	11	709	4	11.57
20	221.9	30	6	27	216	33	3.25
27	130.2	17	31	9	866	21	6.30
16	294.1	2	184	2	1,828	12	8.40
2	934.9	21	19	23	279	30	3.78
5	534.5	22	18	26	225	19	6.95
15	322.4	14	42	13	605	23	6.15
	285.1		1,589		20,371		7.66

市町村名	経 済 基 盤						
	林 道 延 長		漁 業 就 業 者 数		漁 船 数		
	順位	m (1km当たり)	順位	人	順位	隻	
高 知 市	31	95	11	110	13	73	
室 戸 市	9	372	2	499	5	317	
安 芸 市	24	183	13	101	11	88	
南 国 市	32	45	16	62	16	51	
土 佐 市	34	16	10	123	12	85	
須 崎 市	33	31	3	474	1	502	
宿 毛 市	22	219	5	440	3	426	
土 佐 清 水 市	16	308	1	563	2	457	
四 万 十 市	21	225	12	109	8	132	
香 南 市	19	258	9	127	9	99	
香 美 市	7	440					
東 洋 町	12	342	7	164	14	73	
奈 半 利 町	27	147	14	88	15	57	
田 野 町	18	270	17	18	17	13	
安 田 町	14	321	19	14	18	9	
北 川 村	20	256					
馬 路 村	11	359					
芸 西 村	8	400	18	15	19	8	
本 山 町	23	203					
大 豊 町	15	317					
土 佐 町	5	473					
大 川 村	4	532					
い の 町	6	463					
仁 淀 川 町	2	825					
中 土 佐 町	13	335	8	161	7	154	
佐 川 町	26	162					
越 知 町	10	363					
梶 原 町	3	770					
日 高 村	29	116					
津 野 町	1	1,072					
四 万 十 町	25	164	15	73	10	93	
大 月 町	28	130	6	370	6	307	
三 原 村	17	280					
黒 潮 町	30	115	4	459	4	377	
高 知 県		335		3,970		3,321	

教				育			
小学校児童数		小学校児童数 (1校当たり)		中学校生徒数		中学校生徒数 (1校当たり)	
順位	人	順位	人	順位	人	順位	人
1	17,014	1	396	1	9,666	1	358
15	422	22	60	15	202	27	40
10	739	20	62	8	465	12	78
2	2,432	6	174	2	1,054	3	176
5	1,241	11	124	6	516	4	172
9	894	12	112	5	589	10	98
7	970	13	108	9	454	13	76
13	474	30	43	13	253	23	51
4	1,611	19	62	3	925	16	66
3	1,760	2	220	4	773	2	193
6	1,113	9	139	7	487	5	122
29	66	32	33	29	34	32	17
26	113	24	57	25	60	21	60
27	91	15	91	27	41	25	41
30	65	18	65	30	30	29	30
31	56	25	56	32	20	31	20
33	45	33	23	33	15	34	8
21	176	5	176	21	87	11	87
25	121	21	61	26	54	22	54
28	77	17	77	28	40	28	40
22	151	7	151	23	74	14	74
34	16	34	16	34	13	33	13
8	956	23	60	10	426	20	61
23	148	27	49	22	81	26	41
17	257	26	51	16	140	24	47
12	565	8	141	12	299	9	100
19	214	3	214	19	115	7	115
24	135	10	135	24	72	15	72
18	239	16	80	18	128	19	64
16	275	14	92	17	131	17	66
11	700	29	44	11	389	18	65
20	185	4	185	20	105	8	105
32	46	28	46	31	30	30	30
14	434	31	39	14	231	6	116
	33,801		143		17,999		138

市 町 村 名	教 育				労 働	
	高等学校生徒数		大学・短大等進学率		労働力率	
	順位	人	順位	%	順位	%
高 知 市	1	11,826	1	54.8	6	59.51
室 戸 市	10	169	5	38.0	31	48.09
安 芸 市	8	369	4	47.2	4	59.78
南 国 市	2	1,925	7	33.7	9	57.87
土 佐 市	9	310	16	16.4	18	55.72
須 崎 市	3	1,370	2	53.4	21	54.91
宿 毛 市	5	658	17	13.3	16	56.28
土 佐 清 水 市	11	163	9	27.9	32	47.51
四 万 十 市	4	920	3	52.8	10	57.59
香 南 市	14	128	18	10.5	1	60.69
香 美 市	7	465	10	26.6	24	53.55
東 洋 町					33	47.34
奈 半 利 町					29	49.95
田 野 町	18	67	8	30.4	14	56.38
安 田 町					8	58.43
北 川 村					2	60.23
馬 路 村					11	57.44
芸 西 村					5	59.74
本 山 町	17	77	6	37.9	13	56.41
大 豊 町					17	55.96
土 佐 町					12	56.71
大 川 村					25	53.52
い の 町	6	471	13	20.5	20	55.50
仁 淀 川 町					34	43.68
中 土 佐 町					26	53.24
佐 川 町	12	153	15	18.0	15	56.29
越 知 町					27	52.15
梶 原 町	15	128	12	23.1	7	58.63
日 高 村					23	53.77
津 野 町					19	55.50
四 万 十 町	13	151	11	23.6	3	60.14
大 月 町					28	51.44
三 原 村					30	49.48
黒 潮 町	16	114	14	19.2	22	54.61
高 知 県		19,464		47.3		57.35

労働				社会福祉			
雇用者比率		女性就業者比率		国民年金被保険者数(人口千人当たり)		国民年金被保険者数	
順位	%	順位	%	順位	人	順位	人
2	77.7	23	44.0	4	178	1	59,477
22	66.3	31	38.0	5	173	12	2,461
30	59.9	3	49.9	3	181	10	3,249
4	75.8	9	48.2	7	171	2	8,207
19	68.0	16	46.4	6	171	5	4,763
23	66.2	25	43.7	10	168	7	3,843
10	70.4	17	46.3	9	169	9	3,591
14	69.5	32	37.3	18	157	13	2,247
9	71.3	13	46.7	17	158	4	5,489
8	71.9	5	49.4	8	169	3	5,717
11	70.2	18	46.0	15	160	6	4,257
17	68.3	33	34.9	2	196	24	515
24	65.3	27	40.6	14	164	23	551
27	63.6	21	44.5	11	167	26	462
34	52.6	6	49.2	12	166	27	462
28	62.3	8	48.3	21	144	32	194
1	80.2	4	49.6	32	102	33	93
32	56.2	1	50.9	1	197	20	760
16	68.6	10	48.0	27	130	28	461
33	53.2	11	47.3	33	98	30	398
26	64.6	15	46.5	29	122	25	491
5	74.0	28	40.1	34	74	34	30
3	76.7	20	45.2	19	154	8	3,656
18	68.2	34	34.3	31	105	22	604
21	67.2	24	43.8	23	140	16	1,010
6	72.7	12	47.1	22	143	14	1,890
13	69.6	26	43.4	26	134	18	794
29	61.3	7	48.7	30	112	29	407
7	72.1	19	45.5	24	139	21	722
15	69.3	14	46.6	28	127	19	771
31	58.5	2	50.6	20	146	11	2,606
25	64.8	29	39.6	13	165	17	888
12	70.1	30	39.0	25	139	31	229
20	67.9	22	44.0	16	160	15	1,854
	72.9		45.0		168		123,149

市町村名	社会福祉		県民生活			
	介護保険料(第1号被保険者)		公園(人口一人当たり面積)		公営住宅等	
	順位	円	順位	m ²	順位	戸
高知市	16	5,680	17	5.1	1	4,984
室戸市	9	6,085	3	35.5	5	608
安芸市	5	6,332	14	9.5	6	559
南国市	21	5,300	19	4.5	3	830
土佐市	23	5,250	21	4.1	12	286
須崎市	17	5,630	18	4.7	4	760
宿毛市	22	5,255	4	34.0	8	483
土佐清水市	26	4,850	10	12.5	10	364
四万十市	7	6,137	5	24.3	15	235
香南市	15	5,740	26	0.5	2	975
香美市	14	5,750	16	5.3	13	281
東洋町	1	7,400			26	107
奈半利町					14	255
田野町			24	2.5	30	85
安田町			22	3.9	23	140
北川村					33	64
馬路村					29	86
芸西村	6	6,300			24	131
本山町	13	5,850	7	18.3	17	214
大豊町	29	4,300	27	0.5	27	107
土佐町	20	5,400	13	9.8	19	205
大川村	19	5,449			32	75
いの町	18	5,467	20	4.4	21	170
仁淀川町	12	5,980			18	212
中土佐町	3	6,680	23	3.9	22	159
佐川町	10	6,000	11	12.5	11	321
越知町	2	6,725	15	6.8	16	230
梶原町	24	5,040	2	39.8	20	187
日高村	4	6,600	9	14.0	25	129
津野町	27	4,660	1	46.0	28	107
四万十町	11	6,000	12	10.7	7	526
大月町	25	5,000	6	20.8	31	84
三原村	28	4,600	8	15.6	34	48
黒潮町	8	6,100	25	1.8	9	404
高知県		5,691		351.3		14,411

県 民 生 活							
公 営 住 宅 等		ごみ総排出量 (人口千人当たり)		ごみ収集率		水道料 (上水道1ヶ月20㎡当たり)	
順位	うち公営住宅戸数 (戸)	順位	t	順位	%	順位	円
1	3,031	8	370.0	22	99.8	2	2,736
2	608	16	333.5	1	100.0	1	2,970
5	294	5	385.6	23	99.8	11	2,225
12	176	24	295.7	18	99.9	9	2,290
14	169	14	339.4	2	100.0	14	2,019
8	231	19	322.6	3	100.0	3	2,700
7	244	3	395.8	4	100.0	6	2,475
4	346	6	381.6	24	99.8	5	2,592
15	156	10	360.2	5	100.0	7	2,384
6	293	27	280.5	6	100.0	8	2,290
9	229	26	285.6	7	100.0	13	2,052
21	89	12	349.3	8	100.0		
18	115	4	394.0	9	100.0		
29	43	2	419.3	10	100.0		
20	91	21	306.2	25	99.8		
34	23	30	241.9	11	100.0		
32	38	1	613.2	26	99.8		
24	83	7	372.3	27	99.8		
30	41	22	305.4	12	100.0		
33	30	34	198.6	34	97.5		
17	119	20	319.8	28	99.8		
25	64	32	219.0	33	99.7		
13	170	25	293.3	29	99.8	15	1,879
16	152	11	350.9	13	100.0		
23	87	15	339.4	14	100.0		
11	205	13	344.9	15	100.0	12	2,066
19	111	9	369.2	30	99.8	16	1,458
22	89	33	213.5	16	100.0		
27	61	23	301.0	19	99.9		
28	48	31	235.6	31	99.8		
3	370	17	331.5	32	99.8	4	2,613
26	62	28	279.7	20	99.9		
31	41	29	245.8	21	99.9		
10	223	18	328.2	17	100.0	10	2,270
	8,132		345.5		99.8		—

市町村名	県 民 生 活					
	水道料 (簡易水道1ヶ月20㎡当たり)		上水道等普及率		公共下水道使用料 (1ヶ月20㎡当たり)	
	順位	円	順位	%	順位	円
高知市			18	95.5	1	2,548
室戸市			19	94.5		
安芸市			5	100.0	4	2,268
南国市			28	86.5	6	2,235
土佐市			10	99.8		
須崎市			24	87.5	7	2,210
宿毛市			15	98.1	8	2,205
土佐清水市			1	100.3		
四万十市	6	2,345	21	93.0	5	2,268
香南市	17	1,612	2	100.2	2	2,376
香美市	12	1,944	23	87.8	3	2,376
東洋町	10	1,950	6	100.0		
奈半利町	22	1,237	14	98.9		
田野町	19	1,458	13	99.0		
安田町	15	1,620	11	99.8		
北川村	20	1,440	32	64.0		
馬路村	11	1,950	12	99.2		
芸西村	13	1,770	7	100.0		
本山町	2	2,630	27	86.6		
大豊町	4	2,484	33	61.9		
土佐町	5	2,392	25	87.5		
大川村			34	25.8		
いの町	14	1,750	17	96.1	9	1,728
仁淀川町	18	1,570	31	64.2		
中土佐町	16	1,620	8	100.0		
佐川町			26	87.0		
越知町	21	1,350	22	88.1		
梶原町	23	1,000	30	66.9		
日高村	8	2,062	4	100.1		
津野町	9	2,056	29	79.1		
四万十町	3	2,548	16	97.0		
大月町	1	2,690	20	94.2		
三原村	7	2,138	9	100.0		
黒潮町			3	100.2		
高知県		-		94.1		-

県 民 生 活						交 通	
公共下水道*普及率		し尿収集率		旅券申請件数 (人口千人当たり)		自家用車数 (1世帯当たり)	
順位	%	順位	%	順位	件	順位	台
4	60.4	34	7.5	1	18.99	34	1.3
		10	45.8	24	8.43	32	1.4
12	38.9	13	45.0	26	8.19	11	1.9
11	42.1	29	18.0	2	15.98	29	1.5
24	0.6	25	34.0	8	12.23	13	1.9
18	8.4	30	16.7	5	12.92	23	1.8
14	25.3	22	37.0	21	8.92	24	1.8
		15	42.5	28	7.49	33	1.4
13	27.6	27	20.2	13	11.42	14	1.9
9	42.4	28	20.0	6	12.37	18	1.9
7	48.5	14	43.5	9	11.94	26	1.7
5	55.0	24	35.2	32	5.33	30	1.5
20	6.8	6	49.4	20	8.93	31	1.5
		33	9.4	7	12.31	22	1.8
		1	69.8	31	5.73	25	1.7
		2	60.7	29	6.67	2	2.4
		18	39.7	34	3.30	1	2.7
1	89.1	26	26.9	25	8.28	17	1.9
		4	56.1	11	11.59	8	2.0
		5	54.2	23	8.65	21	1.8
2	87.3	23	36.6	18	9.68	7	2.0
		17	40.5	17	9.88	3	2.4
15	19.8	31	15.0	3	14.42	15	1.9
16	15.2	8	48.9	30	6.26	16	1.9
17	12.7	19	38.0	16	10.42	27	1.6
23	3.5	11	45.6	10	11.80	12	1.9
3	64.0	16	40.9	4	13.04	19	1.9
8	43.3	21	37.1	14	10.99	10	2.0
		20	37.7	15	10.61	6	2.1
10	42.3	32	14.0	19	9.39	5	2.1
19	7.8	7	49.2	27	8.08	9	2.0
21	5.6	9	48.9	33	4.84	28	1.6
6	51.6	12	45.2	12	11.54	4	2.2
22	5.4	3	57.7	22	8.69	20	1.8
	41.0		21.0		15.24		1.6

市町村名	交 通					
	交通事故発生件数（人口千人当たり）		交通事故死傷者数（人口千人当たり）		市町村道改良率	
	順位	件	順位	人	順位	%
高 知 市	4	3.86	5	4.27	4	60.5
室 戸 市	16	1.97	17	2.32	16	45.3
安 芸 市	7	3.12	7	3.96	25	38.5
南 国 市	5	3.35	8	3.68	10	50.9
土 佐 市	13	2.16	16	2.41	29	31.7
須 崎 市	15	2.06	19	2.19	21	40.1
宿 毛 市	6	3.19	6	4.04	9	53.1
土 佐 清 水 市	22	1.61	22	1.89	5	58.6
四 万 十 市	14	2.16	15	2.53	7	57.0
香 南 市	11	2.34	14	2.57	3	61.4
香 美 市	12	2.33	12	2.63	27	34.6
東 洋 町	17	1.90	18	2.28	6	57.5
奈 半 利 町	10	2.68	9	3.57	17	42.2
田 野 町	9	2.90	3	5.07	12	48.2
安 田 町	3	3.94	2	5.38	22	39.7
北 川 村					23	38.9
馬 路 村	30	1.10	30	1.10	8	55.0
芸 西 村	1	4.92	1	6.47	14	47.5
本 山 町	28	1.13	28	1.13	26	36.3
大 豊 町	2	4.20	4	4.95	31	29.8
土 佐 町	26	1.24	27	1.24	20	41.7
大 川 村					28	32.3
い の 町	18	1.90	20	2.15	18	42.2
仁 淀 川 町	31	0.35	31	0.35	30	30.2
中 土 佐 町	23	1.39	24	1.53	19	41.9
佐 川 町	27	1.21	26	1.29	32	26.0
越 知 町	24	1.35	25	1.52	11	48.5
梶 原 町	29	1.10	29	1.10	34	3.4
日 高 村	8	3.09	10	3.28	15	47.4
津 野 町	19	1.81	11	2.97	1	66.0
四 万 十 町	25	1.35	23	1.85	24	38.9
大 月 町	20	1.67	21	2.05	33	21.5
三 原 村					2	65.2
黒 潮 町	21	1.64	13	2.58	13	47.8
高 知 県		2.99		3.40		45.2

交 通		安 全					
市町村道舗装率		犯罪発生率 (人口千人当たり)		犯罪検挙率		火災発生件数 (人口千人当たり)	
順位	%	順位	‰	順位	%	順位	件
5	93.2	1	8.52	24	36.37	29	0.25
16	84.9	17	3.93	19	46.43	16	0.56
22	79.4	6	6.02	14	51.85	11	0.72
7	92.6	4	7.10	11	57.48	22	0.35
8	90.8	12	4.96	8	67.39	25	0.29
23	78.3	10	5.39	21	43.09	30	0.22
4	93.3	9	5.40	9	60.00	26	0.28
1	96.6	13	4.27	25	36.07	14	0.63
10	88.5	7	5.81	18	46.53	18	0.40
13	86.7	5	6.19	13	55.02	19	0.38
20	81.9	11	5.29	22	41.84	23	0.34
15	86.0	3	7.99	4	90.48	2	1.52
3	93.9	15	4.17	6	71.43	5	0.89
29	72.1	16	3.98	3	90.91	21	0.36
6	93.2	19	3.58	7	70.00		
30	70.0	29	1.48	15	50.00	3	1.48
33	43.3	32	1.10	1	100.00		
18	84.3	22	2.59	29	30.00	7	0.78
14	86.7	2	8.48	17	46.67		
21	79.6	30	1.24	23	40.00	1	1.73
24	76.0	27	1.74	5	85.71	9	0.74
34	42.7						
11	87.7	18	3.80	16	47.78	17	0.46
31	69.8	24	2.26	28	30.77	6	0.87
28	73.7	23	2.36	26	35.29	12	0.69
25	74.7	8	5.67	27	32.00	20	0.38
9	90.7	25	2.03	2	91.67	13	0.68
32	48.9	26	1.92	30	28.57	27	0.27
17	84.5	14	4.25	31	18.18	8	0.77
12	87.1	33	0.99	32	16.67	24	0.33
26	74.3	20	3.25	12	56.90	10	0.73
19	83.4	21	3.16	10	58.82	4	0.93
27	74.2	31	1.22			15	0.61
2	94.0	28	1.55	20	44.44	28	0.26
	84.1		6.54		42.54		0.36

	安 全		医 療 (人口千人当たり)			
	火災損害額 (火災1件当たり)		従業地別医師数		従業地別歯科医師数	
	順位	千円	順位	人	順位	人
高 知 市	19	542	3	3.76	2	0.89
室 戸 市	9	1,848	24	0.84	19	0.49
安 芸 市	12	1,382	4	3.34	9	0.61
南 国 市	14	1,202	1	9.09	5	0.71
土 佐 市	16	932	10	1.98	15	0.54
須 崎 市	25	177	11	1.93	11	0.57
宿 毛 市	17	838	2	4.08	3	0.80
土 佐 清 水 市	7	2,879	19	1.12	6	0.70
四 万 十 市	11	1,744	12	1.76	7	0.66
香 南 市	13	1,290	22	0.98	10	0.59
香 美 市	6	2,915	15	1.46	8	0.64
東 洋 町	2	12,773	25	0.76	20	0.38
奈 半 利 町	22	286	18	1.19	1	0.89
田 野 町	27	49	6	2.17	4	0.72
安 田 町			21	1.08	21	0.36
北 川 村	1	17,580				
馬 路 村			20	1.10		
芸 西 村	21	287	7	2.07	27	0.26
本 山 町			9	1.98	24	0.28
大 豊 町	3	12,322	26	0.74	18	0.49
土 佐 町	23	247	13	1.74	17	0.50
大 川 村						
い の 町	15	935	14	1.56	14	0.55
仁 淀 川 町	30	30	23	0.87	16	0.52
中 土 佐 町	18	791	27	0.69	25	0.28
佐 川 町	5	4,847	8	2.04	28	0.23
越 知 町	10	1,842	5	2.88	22	0.34
梶 原 町	24	234	17	1.37	26	0.27
日 高 村	29	31	32	0.19	29	0.19
津 野 町	26	87	30	0.49	23	0.33
四 万 十 町	20	477	16	1.46	12	0.56
大 月 町	4	4,869	29	0.56	13	0.56
三 原 村	28	33	28	0.61		
黒 潮 町	8	2,708	31	0.34	30	0.17
高 知 県		1,747		3.11		0.71

医 療 (人口千人当たり)							
従業地別薬剤師数		看護師数		歯科診療所数		国民健康保険加入率	
順位	人	順位	人	順位	所	順位	%
3	2.98	6	22.74	5	0.60	24	21.42
23	0.77	19	10.25	14	0.42	10	34.45
7	2.45	8	19.84	8	0.50	11	34.27
1	3.37	2	28.95	21	0.35	23	23.85
8	2.09	13	14.60	13	0.43	16	30.04
11	1.93	10	17.96	12	0.44	15	30.57
6	2.49	5	26.80	3	0.61	9	43.82
20	0.98	20	10.07	9	0.49	12	34.11
9	2.01	11	17.69	6	0.58	26	18.04
21	0.89	23	7.25	16	0.41	33	2.79
12	1.84	17	11.00	10	0.49	32	3.81
19	1.14	32	3.05	17	0.38	14	31.59
2	3.27	21	9.82	1	0.89	17	27.54
4	2.90	4	27.87	2	0.72	27	13.32
24	0.72	34	2.87	20	0.36	29	7.31
		33	2.97			6	110.38
		31	3.30			1	806.81
18	1.29	3	28.73	26	0.26	3	232.98
13	1.70	7	20.63	24	0.28	34	2.35
30	0.25	22	8.90	28	0.25	22	24.55
10	1.99	9	18.37	27	0.25	25	21.18
		27	4.94			2	272.84
14	1.69	14	12.74	18	0.38	21	25.11
26	0.52	18	10.60	31	0.17	19	26.44
25	0.69	24	6.95	15	0.42	8	47.20
16	1.44	12	16.86	29	0.23	28	11.91
5	2.88	1	31.32	22	0.34	13	33.91
22	0.82	16	11.27	25	0.27	4	148.04
29	0.39	26	5.21	30	0.19	18	26.84
27	0.49	30	4.12	23	0.33	20	25.39
17	1.40	15	12.12	11	0.45	30	5.41
15	1.67	25	5.39	19	0.37	7	69.02
		28	4.86	4	0.61	5	116.04
28	0.43	29	4.48	7	0.52	31	4.05
	2.33		18.87		0.51		25.34

市町村名	医 療 (人口千人当たり)					
	国民健康保険診療費 (被保険者1人当たり)		国民健康保険料 (1人当たり調定額)		悪性新生物死亡率	
	順位	円	順位	円	順位	%
高知市	17	326,994	8	92,895	29	3.17
室戸市	4	391,166	9	90,341	6	6.39
安芸市	12	336,467	1	116,342	26	3.40
南国市	11	336,964	4	98,114	30	2.93
土佐市	15	333,455	5	97,909	19	4.07
須崎市	30	286,740	6	94,565	21	3.94
宿毛市	32	274,185	16	85,097	31	2.84
土佐清水市	28	306,777	17	84,969	9	5.59
四万十市	33	272,286	23	79,886	16	4.28
香南市	18	326,885	7	94,070	27	3.34
香美市	19	326,336	24	79,460	18	4.10
東洋町	13	335,044	31	64,904	1	9.98
奈半利町	20	325,734	28	70,209	3	7.68
田野町	26	310,513	26	74,751	22	3.78
安田町	10	348,049	15	85,847	7	6.19
北川村	7	369,321	19	83,820	11	4.84
馬路村	6	373,436	3	105,915	32	2.56
芸西村	8	367,833	2	113,525	13	4.75
本山町	34	263,524	13	87,404	20	4.06
大豊町	1	456,704	34	56,261	2	8.07
土佐町	21	320,164	27	72,392	28	3.33
大川村	5	387,685	29	65,883	10	5.14
いの町	9	364,668	12	88,113	23	3.63
仁淀川町	3	398,148	32	63,625	8	5.73
中土佐町	22	319,934	20	83,518	17	4.23
佐川町	16	332,393	21	81,372	15	4.37
越知町	24	316,759	10	89,611	5	6.75
梶原町	14	334,551	30	65,401	33	2.53
日高村	29	296,241	25	76,127	25	3.46
津野町	31	286,478	14	86,384	24	3.54
四万十町	27	309,443	18	84,199	12	4.77
大月町	23	317,398	22	80,831	4	7.59
三原村	2	399,212	33	57,173	34	1.97
黒潮町	25	313,918	11	88,349	14	4.56
高知県		324,064		90,414		3.63

医療（人口千人当たり）			
脳血管疾患死亡率		心疾患死亡率	
順位	%	順位	%
29	0.88	28	2.03
6	2.54	17	3.08
30	0.82	16	3.11
25	1.08	31	1.91
26	1.07	19	2.89
21	1.30	21	2.65
15	1.81	24	2.55
5	2.57	3	5.67
20	1.34	23	2.58
24	1.11	27	2.16
17	1.50	30	1.95
10	2.08	10	3.74
22	1.23	11	3.38
		22	2.64
31	0.39	33	1.55
		25	2.42
		34	1.28
14	1.85	8	3.96
8	2.32	32	1.74
1	6.19	2	7.26
27	1.02	13	3.33
4	2.57	1	7.71
11	1.95	18	2.99
2	3.63	7	4.01
9	2.12	4	4.23
12	1.87	14	3.20
7	2.49	20	2.66
16	1.69	12	3.37
19	1.43	6	4.07
28	0.89	15	3.19
13	1.85	9	3.76
18	1.44	26	2.26
3	2.62	29	1.97
23	1.12	5	4.10
	1.21		2.45

14. 公共施設（教育・文化・医療・福祉施設）の状況

市町村名	教 育				文 化			
	幼稚園	小学校	中学校	高等学校	市民会館等	公民館	図書館	体育館
高知市	1	41	19	1	4	41	7	3
室戸市		7	5			3	1	1
安芸市		8	2		1	19	1	5
南国市	1	13	5			14	1	5
土佐市		9	3		4	3	3	1
須崎市		8	5		1	7	1	4
宿毛市		9	5			6	1	3
土佐清水市		6	1		1	1	1	1
四万十市		14	11		2	7	2	2
香南市	4	8	4		1	13	2	3
香美市		7	3		2	13	2	6
東洋町		2	2		1	2	1	1
奈半利町	1	2	1		1			
田野町	1	1	1		1		1	1
安田町	1	1	1		1	1		
北川村		1	1		1			
馬路村		2	2					
芸西村	1	1	1		1		1	1
本山町		2	1		1	2		1
大豊町		1	1			13		
土佐町		1	1				1	8
大川村		1	1		1			1
いの町	3	7	5		1	7	1	2
仁淀川町		3	2		2	2		2
中土佐町		3	3		1	1		4
佐川町		4	2		1	1	1	2
越知町	1	1	1		1	6	1	1
梶原町	1	1	1					6
日高村		3	2			3	1	
津野町	2	3	2		1		2	4
四万十町	1	12	5		4		2	9
大月町		1	1			3		
三原村		1	1			1		
黒潮町		8	2				2	
高知県	18	192	103	1	35	169	36	77

医 療			福 祉						
病 院	(病床数)	診療所	保育所	養護老人 ホーム	(定員)	特別養護 老人ホーム	(定員)	介護老人 保健施設	(定員)
		2	23						
			3						
			7						
			7						
1	150		11						
			2						
		2	9						
			5			1	100		
1	99	4	17						
			7			1	100		
		4	6	1	60	1	50		
			2						
						1	100		
			1						
			1						
		2	2						
			1						
1	111	1	1						
			2						
			1						
		1							
1	100	4	6			1	90	1	94
		1				2	100		
		3	3						
1	98	2	2			1	112	1	17
			1	1	50	1	80		
1	30	3							
		2		1	50	2	140		
		4	7			2	120		
1	25		3			1	50		
		1	1						
		3	4						
7	613	39	135	3	160	14	1,042	2	111

15. 市町村木・花・鳥・魚 姉妹・友好等都市提携

(平成30年10月1日現在)

市町村	木	花	鳥	魚	姉妹都市	友好都市
高知市	センダン	トサミズキ	セグロセキレイ	－	フレスノ市 (アメリカ)、北見市 (北海道)、スラバヤ市 (インドネシア)	蕪湖市 (中国)
室戸市	うばめがし	はまゆう	めじろ	－	－	ポートリンカーン市 (オーストラリア)
安芸市	ヒノキ	ツツジ	キセキレイ	アユ	兵庫県たつの市	－
南国市	ヤマモモ	タチバナ	オナガドリ	－	宮城県岩沼市	－
土佐市	いちょう	ゆり	むくどり	－	イタチーバ市 (ブラジル)	江別市 (北海道)
須崎市	サクラ	ヤマザクラ	カワセミ	－	カスタニヤール市 (ブラジル)	タウンランガ市 (ニュージーランド)
宿毛市	くすの木	寒蘭	めじろ	石鯛	－	北方町 (岐阜県)
土佐清水市	アコウ	椿	イソヒヨドリ	めじか	マサチューセッツ州フェアヘーブン、ニューベッドフォード (アメリカ)、沖縄県豊見城市	－
四万十市	ヤナギ	フジ	カワセミ	アユ	枚方市 (大阪府) 中国安徽省亳州市	－
香南市	せんだん	みかん	めじろ	－	沖縄県八重瀬町 (旧具志頭村)	－
香美市	すぎ	あじさい	かわせみ	－	ラーゴ市 (アメリカ)、あわら市 (福井県)、横丹町 (北海道)	－
東洋町	ヒノキ	－	ウグイス	－	－	守口市 (大阪府)
奈半利町	やまもも	サクラ	メジロ	－	－	－
田野町	魚梁瀬杉	そめいよしの	めじろ	－	宮崎県宮崎市 (田野町) 姉妹地域：高知市五台山	－
安田町	くすの木	はまゆう	うぐいす	－	モンテプリオ町 (スペイン アンダルシア州グラナダ県) 新潟県安田町 (現：阿賀野市)	－
北川村	いざぎり	－	めじろ	－	－	－
馬路村	やなせすぎ	ゆず	おおるり	－	－	－
芸西村	クロマツ	つつじ	メジロ	－	－	－
本山町	ヒノキ	桜	コマドリ	－	アバー・ダービー町 (アメリカ合衆国)	浦臼町 (北海道)
大豊町	杉	福寿草	ヤマガラ	－	－	－
土佐町	杉	あじさい	オオルリ	－	十和田市 (青森県)、吹田市 (大阪府)	－
大川村	四国五葉松	石楠花	鶯	－	白山市 (旧河内村) 石川県	－
いの町	ミツマタ	シャクナゲ	ヤマガラ	－	コチア市 (ブラジル)	－
仁淀川町	桜	さくら	ヤマガラ	－	－	－
中土佐町	－	－	－	－	－	－
佐川町	ワカキノサクラ	サカサヤシ	カワセミ	－	北海道北見市	－
越知町	スギ	コスモス	メジロ	－	－	北海道滝上町 (友好交流町)
梶原町	杉	山桜	やまがら	－	－	(友好交流) 東吉野村 (奈良県)、西宮市 (兵庫県)
日高村	ドウダンツツジ	コスモス	シラサギ	－	－	－
津野町	ヒノキ	アケボノツツジ	ヤマガラ	－	奈良県東吉野村、北海道訓子府町	－
四万十町	シマントヒノキ	エンコウツツジ (キシツツジ)	ヤイロチョウ	－	－	高敞郡 (韓国全羅北道)、高梁市 (岡山県)、山鹿市 (熊本県)
大月町	うばめがし	はまゆう	おおみずなぎどり	－	－	－
三原村	ヒノキ	キシツツジ	ヤマドリ	－	－	－
黒潮町	オガタマ松	ヤブツバキ	メジロ	シロチドリ	－	－

16. 支所・出張所の設置状況

高知市窓口センター

(平成30年10月1日現在)

名 称	位 置	設置年月日	電 話	所 掌 事 務
塚ノ原 窓口センター	〒780-0952 高知市塚ノ原251番地4 サンプラザ塚ノ原店	平成13. 7. 1	(088) 850-0020	窓口センターの主な事務分掌は、次に掲げるものの全部又は一部とする。 (1) 戸籍に関すること。 (2) 住民基本台帳に関すること。 (3) 印鑑の登録及び証明に関すること。 (4) 税務証明に関すること。 (5) 児童福祉に関すること。 (6) 保健衛生に関すること。 (7) 介護保険に関すること。 (8) 国民健康保険に関すること。 (9) 後期高齢者医療に関すること。 (10) 国民年金に関すること。 (11) マイナンバーカード・通知カードの交付に関すること。
三里 窓口センター	〒781-0112 高知市仁井田1618番地25 サンシャインみさと	〃	〃 837-3030	
高須 窓口センター	〒781-8104 高知市高須3丁目27番34号 ナンコクスーパー高須店	〃	〃 880-0100	
一宮 窓口センター	〒781-8134 高知市一宮中町1丁目21番19号 業務用食品スーパー一宮店・店舗内	平成30. 3. 6	〃 820-2020	
朝倉 窓口センター	〒780-8076 高知市朝倉東町52番15号 フジグラン高知店舗2階	〃	〃 850-0010	
瀬戸 窓口センター	〒781-0252 高知市瀬戸東町2丁目7番地 サンシャイン ヴィアン	〃	〃 837-2020	
鏡 窓口センター	〒781-3102 高知市鏡小浜7番地 高知市鏡庁舎	平成17. 1. 1	〃 896-2001	
土佐山 窓口センター	〒781-3201 高知市土佐山127番地 高知市土佐山庁舎	〃	〃 895-2311	
春野 窓口センター	〒781-0304 高知市春野町西分338番地5 高知市春野庁舎	平成20. 1. 1	〃 894-2311	

市町村	名称	住所	設置年月日	電話	窓口事務の取扱状況						
					全事務	住基	印鑑	戸籍	収納	証明	その他
南国市	十市支所	〒783-0085 南国市十市2317	S34.10.1	088 865-0347						○	
	岡豊支所	〒783-0044 南国市岡豊町八幡239	〃	088 864-0386						○	
	領石支所	〒783-0062 南国市久礼田534-1	〃	088 862-0020						○	
宿毛市	小筑紫支所	〒788-0273 宿毛市小筑紫町福良80-6	S29.3.31	0880 67-0001	○	○	○	○	○	○	○
	東部支所	〒788-0783 宿毛市平田町戸内2093-2	H6.4.1	0880 66-0001	○	○	○	○	○	○	○
	沖の島支所	〒788-0677 宿毛市沖の島町母島1003	S29.3.31	0880 69-1001	○	○	○	○	○	○	○
	沖の島支所 弘瀬連絡所	〒788-0678 宿毛市沖の島町弘瀬362-2	〃	0880 69-1335							○
	沖の島支所 鶴来島連絡所	〒788-0679 宿毛市沖の島町鶴来島78-2	〃	0880 69-1702							○
土佐清水市	下ノ加江 市民センター	〒787-0242 土佐清水市下ノ加江240-5	H19.4.1	0880 84-0001	○	○	○	○	○	○	○
	三崎 市民センター	〒787-0451 土佐清水市三崎浦1丁目8番1号	〃	0880 85-0001	○	○	○	○	○	○	○
	下川口 市民センター	〒787-0559 土佐清水市下川口984-2	〃	0880 86-0001	○	○	○	○	○	○	○
四万十市	西土佐総合支所	〒787-1601 四万十市西土佐江川崎2445番地2	H17.4.10	0880 52-1111	○						
香南市	赤岡支所	〒781-5310 香南市赤岡町325-1	H18.3.1	0887 55-3111	○	○	○	○	○	○	○
	香我美支所	〒781-5452 香南市香我美町下分646	〃	0887 55-2111	○	○	○	○	○	○	○
	夜須支所	〒781-5601 香南市夜須町坪井219	〃	0887 55-3141	○	○	○	○	○	○	○
	吉川支所	〒781-5241 香南市吉川町吉原287-1	〃	0887 55-3121	○	○	○	○	○	○	○
香美市	香北支所	〒781-4292 香美市香北町美良布1097番地	H18.3.1	0887 59-2311	○	○	○	○	○	○	○
	物部支所	〒781-4401 香美市物部町大柵1390番地1	〃	0887 58-3111	○	○	○	○	○	○	○
	繁藤出張所	〒789-0585 香美市土佐山田町繁藤3番地1	〃	0887 57-9329	○	○	○	○	○	○	○

注) 香南市、香美市のその他は、担当課への取り次ぎ。

市町村	名称	住所	設置年月日	電話	窓口事務の取扱状況						
					全事務	住基	印鑑	戸籍	収納	証明	その他
安田町	中山支所	〒781-6430 安田町大字正弘716-2	S18.10.1	0887 39-2008		○	○	○	○	○	○
馬路村	魚梁瀬支所	〒781-6202 馬路村大字魚梁瀬10-11	S22.10.13	0887 43-2211		○	○		○		
土佐町	田井支所	〒781-3521 土佐町田井1488-1	S30.3.31	0887 82-0441		○				○	○
	地藏寺支所	〒781-3331 土佐町地藏寺1212	〃	0887 83-0121		○				○	○
	西石原出張所	〒781-3334 土佐町西石原1193-4	〃	0887 83-0130		○				○	○
いの町	吾北総合支所	〒781-2492 いの町上八川甲1934	H16.10.1	088 867-2311	○						
	本川総合支所	〒781-2601 いの町長沢123-12	〃	088 869-2111	○						
	枝川出張所	〒781-2120 いの町枝川2462	〃	088 893-1891		○	○	○	○	○	
	八田出張所	〒781-2124 いの町八田360	〃	088 893-0121		○	○	○	○	○	
仁淀川町	池川総合支所	〒781-1606 仁淀川町土居甲916-3	H17.8.1	0889 34-2111	○						
	仁淀総合支所	〒781-1892 仁淀川町森2552番地1	〃	0889 32-1111	○						
	名野川出張所	〒781-1741 仁淀川町名野川424	〃	0889 36-0020	○						
	長者出張所	〒781-1911 仁淀川町長者乙2502-4	〃	0889 32-1708	○						
中土佐町	上ノ加江支所	〒789-1302 中土佐町上ノ加江778-1	S32.7.1	0889 54-0311		○	○	○	○	○	○
	大野見庁舎	〒789-1401 中土佐町大野見吉野12	H18.1.1	0889 57-2021		○	○	○	○	○	○
日高村	能津出張所	〒781-2164 高岡郡日高村本村8番地	S36.3.29	0889 24-5141	○						
津野町	西庁舎	〒785-0501 高岡郡津野町力石2870	H17.2.1	0889 62-2311	○						
四万十町	大正地域振興局	〒786-0393 高岡郡四万十町大正380番地	H18.3.20	0880 27-0111	○						
	十和地域振興局	〒786-0504 高岡郡四万十町十川145番地3	〃	0880 28-5111	○						
	興津出張所	〒786-0045 高岡郡四万十町興津1567番地	〃	0880 25-0001	○						
黒潮町	佐賀支所	〒789-1795 幡多郡黒潮町佐賀1092番地1	H22.4.1	0880 55-3111	○						

17. 庁舎所在地等一覧

市町村	所 在 地	T E L	F A X
高 知 市	〒780-8571 高知市本町5丁目1番45号	(088) 822-8111	(088) 824-6930
室 戸 市	〒781-7185 室戸市浮津25番地1	(0887) 22-1111	(0887) 22-1120
安 芸 市	〒784-8501 安芸市矢ノ丸1丁目4番40号	(0887) 34-1111	(0887) 35-4445
南 国 市	〒783-8501 南国市大埴甲2301	(088) 863-2111	(088) 863-1167
土 佐 市	〒781-1192 土佐市高岡町甲2017-1	(088) 852-1111	(088) 852-5290
須 崎 市	〒785-8601 須崎市山手町1番7号	(0889) 42-2311	(0889) 42-7320
宿 毛 市	〒788-8686 宿毛市桜町2番1号	(0880) 63-1111	(0880) 63-0174
土佐清水市	〒787-0392 土佐清水市天神町11番2号	(0880) 82-1111	(0880) 82-2882
四 万 十 市	〒787-8501 四万十市中村大橋通4丁目10番地	(0880) 34-1111	(0880) 34-5123
香 南 市	〒781-5292 香南市野市町西野2706	(0887) 56-0511	(0887) 56-0576
香 美 市	〒782-8501 香美市土佐山田町宝町1-2-1	(0887) 53-3111	(0887) 53-5958
東 洋 町	〒781-7414 安芸郡東洋町大字生見758-3	(0887) 29-3111	(0887) 29-3813
奈 半 利 町	〒781-6402 安芸郡奈半利町乙1659番地1	(0887) 38-4011	(0887) 38-7788
田 野 町	〒781-6410 安芸郡田野町1828-5	(0887) 38-2811	(0887) 38-2044
安 田 町	〒781-6421 安芸郡安田町大字安田1850	(0887) 38-6711	(0887) 38-6780
北 川 村	〒781-6441 安芸郡北川村大字野友甲1530番地	(0887) 32-1212	(0887) 32-1234
馬 路 村	〒781-6201 安芸郡馬路村大字馬路443	(0887) 44-2111	(0887) 44-2779
芸 西 村	〒781-5792 安芸郡芸西村和食甲1262	(0887) 33-2111	(0887) 33-4035
本 山 町	〒781-3692 長岡郡本山町本山504	(0887) 76-2113	(0887) 76-3593
大 豊 町	〒789-0392 長岡郡大豊町高須231	(0887) 72-0450	(0887) 72-0474
土 佐 町	〒781-3492 土佐郡土佐町土居194	(0887) 82-0480	(0887) 82-2681
大 川 村	〒781-3703 土佐郡大川村小松27-1	(0887) 84-2211	(0887) 84-2328
い の 町	〒781-2192 吾川郡いの町1700-1	(088) 893-1111	(088) 892-0353
仁 淀 川 町	〒781-1592 吾川郡仁淀川町大崎200	(0889) 35-0111	(0889) 35-0571
中 土 佐 町	〒789-1301 高岡郡中土佐町久礼6602-2	(0889) 52-2211	(0889) 52-4511
佐 川 町	〒789-1292 高岡郡佐川町甲1650-2	(0889) 22-1111	(0889) 22-1119
越 知 町	〒781-1301 高岡郡越知町越知甲1970	(0889) 26-1111	(0889) 26-0600
梶 原 町	〒785-0695 高岡郡梶原町梶原1444-1	(0889) 65-1111	(0889) 40-2010
日 高 村	〒781-2194 高岡郡日高村本郷61-1	(0889) 24-5111	(0889) 24-7966
津 野 町	〒785-0201 高岡郡津野町永野471番地1	(0889) 55-2311	(0889) 55-2022
四 万 十 町	〒786-8501 高岡郡四万十町琴平町16-17	(0880) 22-3111	(0880) 22-3123
大 月 町	〒788-0302 幡多郡大月町弘見2230	(0880) 73-1111	(0880) 73-1380
三 原 村	〒787-0892 幡多郡三原村来栖野346	(0880) 46-2111	(0880) 46-2114
黒 潮 町	〒789-1992 幡多郡黒潮町入野5893番地	(0880) 43-2111	(0880) 43-2788

(平成30年10月1日現在)

ホームページアドレス	Eメールアドレス
http://www.city.kochi.kochi.jp/	kc-050200@city.kochi.lg.jp
http://www.city.muroto.kochi.jp/	mr-010100@city.muroto.kochi.lg.jp
http://www.city.aki.kochi.jp/	soumu@city.aki.lg.jp
http://www.city.nankoku.lg.jp	n-kikaku@city.nankoku.lg.jp
http://www.city.tosa.lg.jp/	soumu@city.tosa.lg.jp
http://www.city.susaki.lg.jp/	kikaku2@city.susaki.lg.jp
http://www.city.sukumo.kochi.jp	kikaku@city.sukumo.lg.jp
https://www.city.tosashimizu.kochi.jp/	hpad@city.tosashimizu.lg.jp
http://www.city.shimanto.lg.jp/	wwwadm@city.shimanto.lg.jp
http://www.city.kochi-konan.lg.jp	soumu@city.kochi-konan.lg.jp
https://www.city.kami.lg.jp/	hishokoho@city.kami.lg.jp
http://www.town.toyo.kochi.jp/	soumu@town.toyo.lg.jp
http://www.town.nahari.kochi.jp/	soumu@town.nahari.lg.jp
http://www.chugei.or.jp/tano/	soumu@town.kochi-tano.lg.jp
http://www.town.yasuda.kochi.jp/	soumu@town.kochi-yasuda.lg.jp
http://www.kitagawamura.jp/	soumu@vill.kitagawa.lg.jp
http://www.vill.umaji.kochi.jp/	soumu@vill.umaji.lg.jp
http://www.vill.geisei.kochi.jp/	soumu@vill.geisei.lg.jp
http://www.motoyama.kochi.jp/	info@town.motoyama.lg.jp
http://www.town.otoyo.kochi.jp/	daihyou@town.otoyo.lg.jp
http://www.town.tosa.kochi.jp/	tosat-20@town.tosa.lg.jp
http://www.vill.okawa.kochi.jp/	okawa@vill.okawa.kochi.jp
http://www.town.ino.kochi.jp/	ino@town.ino.lg.jp
http://www.town.niyodogawa.lg.jp/	niyodogawa@town.niyodogawa.lg.jp
http://www.town.nakatosa.lg.jp	somu@town.nakatosa.lg.jp
http://www.town.sakawa.lg.jp/	sk14015@town.sakawa.lg.jp
http://www.town.ochi.kochi.jp	soumu@town.ochi.lg.jp
http://www.town.yusuhara.kochi.jp	yusuhara@town.yusuhara.lg.jp
http://www.vill.hidaka.kochi.jp	daihyo@vill.hidaka.lg.jp
http://www.town.kochi-tsuno.lg.jp/	tsuno@town.kochi-tsuno.lg.jp
http://www.town.shimanto.lg.jp	100000@town.shimanto.lg.jp
http://www.town.otsuki.kochi.jp/	soumu@town.otsuki.lg.jp
http://www.vill.mihara.kochi.jp/	mihara@vill.mihara.lg.jp
http://www.town.kuroshio.lg.jp	somu@town.kuroshio.lg.jp

18. 議会議員名簿 (自=自由民主党、民=民進党、公=公明党、共=日本共産党、社=社会民主党、無=無党派)

◎ 委員長 ○ 副委員長

(平成30年5月31日現在)

市町村	所属委員会	氏名	当	党派	市町村	所属委員会	氏名	当	党派		
高知市	総務委員会	◎	濱口佳寿子	1	共	産業厚生委員会	◎	上山口精雄	1	無	
		○	伊藤弘幸	1	公		○	谷濱濱口精一	3	無	
			岡崎邦子	2	無			濱口久美	3	無	
			氏原嗣志	3	無			堺喜賢美	5	公	
			浜田拓司	4	社			山本賢誓夫	4	自	
			下元博司	5	共			亀井賢夫	2	無	
			吉永哲也	2	自			◎	堺喜久美	5	公
			平田彦彦	3	無			○	脇本健樹	3	無
			山根宏	4	公				林竹松	10	無
									町田一平	7	無
	建設環境委員会	◎	和田勝美	3	無	総務文教委員会	◎	尾原進一	9	無	
		○	長尾和哲	3	国民民主		○	長野弘昌	2	無	
			迫田剛雄	3	共			小藤昇也	1	無	
			久保文尊	1	無			山田裕彦	2	無	
			大下大久	5	共			山川島松	6	共	
			戸田二郎	3	自			○	山田正浩	6	無
				5	自			○	米田代子	5	公
				3	自				徳久研二	2	無
				3	自				小松進也	2	無
				5	自				吉川孝勇	4	無
厚生委員会	◎	深瀬裕彦	3	無	産業厚生委員会	◎	山田正浩	6	無		
	○	はた木愛良	4	共		○	米田代子	5	公		
		細内千賀	3	無			徳久研二	2	無		
		竹清水おさむ	2	無			小松進也	2	無		
		西森和美	3	公			小吉孝勇	4	無		
		福島晴	7	無			光士伊勢男	9	共		
		水口雄	6	無							
経済文教委員会	◎	濱口卓也	2	自	総務常任委員会	◎	浜田憲雄	1	無		
	○	岡森正久	5	共		○	土居松永	2	共		
		近藤強	5	無			岩西川治	2	無		
		近藤憲資	6	立憲民主			前田浩浩	2	無		
		寺内貞夫	3	公			岡崎純男	3	無		
		川村まは子	4	無			福田和子	3	無		
		中津美	9	無							
		小林利廣	1	無							
		町田一平	7	無							
室戸市	総務文教委員会	◎	竹中多津美	1	無	産業建設常任委員会	◎	山田成	2	無	
		○	小椋利廣	2	無		○	植田隆代	1	無	
			林竹一	10	無			神崎芳郎	3	公	
			町田浩平	7	無			有山心	3	無	
			山久保太	4	無			中笠原治	3	民	
			脇本健樹	3	無			浜田	5	無	
				3	無						
				3	無						
				3	無						
				3	無						

[高知市] ※議長 高木妙(当4、公)は常任委員会には所属しない。

市 町 村	所属委員会	氏 名	当	党派	市 町 村	所属委員会	氏 名	当	党派	
須 崎 市	教育民生常任委員会	◎	村 田 敦 子	3	共 共	総務委員会	◎	北 澤 一 男	6	無
		○	高 木 正 平	2	無		◎	吉 野 一 寛	4	無
		○	土 居 恒 夫	2	無		○	濱 大 崎 憲 宏	6	無
		○	野 村 新 作	4	無		○	松 田 明 健	4	無
		○	浜 田 和 子	5	無		○	大 松 田 收 三	1	無
		○	西 岡 照 忠	8	無		○	森 海 地 雅 弘	3	共
		○	今 西 忠 良	8	無		○	高 橋 立 一	4	無
		○	西 川 隆 潔	2	無		○	大 崎 稔 造	4	無
	議会運営委員会	◎	神 崎 隆 代	1	無		○	竹 内 健 次	1	無
		○	植 田 良 成	1	無		○	木 下 永 郎	1	無
		○	山 中 恒 夫	2	無		○	松 田 健 三	1	無
		○	土 居 恒 学	2	無		○	森 田 收 三	3	共
		○	前 田 浩 勉	3	無		○	海 地 居 信 泰	4	無
		○	浜 田 和 子	5	共		○	西 村 泰 典	2	無
土 佐 市	総務産業建設委員会	◎	岡 西 忠 良	8	無	教育民生委員会	◎	竹 下 雅 憲	4	無
		○	森 田 邦 明	3	無		○	濱 大 崎 宏 明	6	無
		○	村 上 信 夫	2	共		○	大 豊 島 美 代 子	4	無
		○	大 森 陽 子	4	無		○	佐 木 学 造	7	共
		○	池 宗 二 郎	1	無		○	竹 内 健 信	3	公
		○	戸 田 宗 崇	3	無		○	土 居 信 泰	1	自
		○	江 湖 土 佐 生 和	10	無		○	西 村 泰 典	2	無
	教育厚生委員会	◎	保 直 富 士 夫	6	無	議会運営委員会	◎	高 橋 立 一	3	社
		○	本 富 士 夫	7	無		○	佐 木 一 学	3	公
		◎	糸 矢 幸 吉	2	無		○	北 澤 一 宏	6	無
		○	中 田 昌 枝	4	無		○	大 崎 明 稔	4	無
		○	野 村 義 英	5	無		○	大 崎 健 子	4	無
		○	山 脇 計 男	1	無		○	松 田 美 代 子	1	無
		○	田 原 木 茂	1	無		○	豊 島 内 健 造	7	共
議会運営委員会	◎	濱 田 太 藏	7	無	議会改革調査特別委員会	◎	豊 島 美 代 子	7	共	
	○	田 村 隆 彦	3	無		○	北 澤 一 宏	6	無	
	○	田 田 勝 利	7	無		○	大 崎 健 明	4	無	
	○	中 田 茂 明	4	公		○	松 田 典 造	1	無	
	○	黒 木 邦 幸	6	無		○	竹 下 内 地 弘	4	自	
	○	森 田 矢 吉	3	無		○	海 地 橋 立 一	4	無	
	○	糸 本 富 士 夫	7	無		○	高 橋 立 一	3	無	

市町村	所属委員会	氏名	当	党派	市町村	所属委員会	氏名	当	党派			
宿毛市	南海地震対策調査特別委員会	◎ ○	濱森大木	憲收	司三稔	6	無	寺川山山野松	一代英寛文夫	5	無	
			田崎下木	永次郎	學招	3	共	村本戸下浦	昌英	1	無	
			吉土西	寛信泰	一一	4	無	野松	眞晃条一厚	2	無	
			野々下	昌秀	文	3	公	甲前弘山浅	誠公	2	無	
	議員団幹事	◎	大北濱大木	宏一憲	司稔	4	無	谷武吉作岡細	佳健政喜博	1	無	
			崎澤崎下	永次郎	次郎	6	無	口政村田本川	秋詠史	1	無	
			野々下	昌秀	文	4	無	田村口政崎田本藤川田尾	政佳健誠喜博	1	無	
			原川山岡松濱	利英陸	夫紀	1	無	岡甲細前浅	博	2	無	
	総務文教常任委員会	◎ ○	山岡田倉上田本	英力子弓一一二	夫代子明力英弓一寛久文一二紀	1	自	川田田政藤崎西岡野尾瀬尾	史秋条三眞	2	無	
			山岡田倉上田本	英力子弓一一二	夫代子明力英弓一寛久文一二紀	1	無	川田田政藤崎西岡野尾瀬尾	友	1	無	
			山岡田倉上田本	英力子弓一一二	夫代子明力英弓一寛久文一二紀	1	無	川田田政藤崎西岡野尾瀬尾	祐正真一	2	無	
			山岡田倉上田本	英力子弓一一二	夫代子明力英弓一寛久文一二紀	1	無	川田田政藤崎西岡野尾瀬尾	朗伸嘉彦正子石	2	無	
産業厚生常任委員会	◎ ○	山岡田倉上田本	英力子弓一一二	夫代子明力英弓一寛久文一二紀	1	自	川田田政藤崎西岡野尾瀬尾	博	2	無		
		山岡田倉上田本	英力子弓一一二	夫代子明力英弓一寛久文一二紀	1	無	川田田政藤崎西岡野尾瀬尾	公博喜健	2	無		
		山岡田倉上田本	英力子弓一一二	夫代子明力英弓一寛久文一二紀	1	無	川田田政藤崎西岡野尾瀬尾	史秋条三眞	2	無		
		山岡田倉上田本	英力子弓一一二	夫代子明力英弓一寛久文一二紀	1	無	川田田政藤崎西岡野尾瀬尾	友	2	無		
産業厚生常任委員会	◎ ○	山岡田倉上田本	英力子弓一一二	夫代子明力英弓一寛久文一二紀	1	自	川田田政藤崎西岡野尾瀬尾	博	2	無		
		山岡田倉上田本	英力子弓一一二	夫代子明力英弓一寛久文一二紀	1	無	川田田政藤崎西岡野尾瀬尾	博	2	無		
		山岡田倉上田本	英力子弓一一二	夫代子明力英弓一寛久文一二紀	1	無	川田田政藤崎西岡野尾瀬尾	博	2	無		
		山岡田倉上田本	英力子弓一一二	夫代子明力英弓一寛久文一二紀	1	無	川田田政藤崎西岡野尾瀬尾	博	2	無		
予算決算常任委員会	◎ ○	山岡田倉上田本	英力子弓一一二	夫代子明力英弓一寛久文一二紀	1	自	川田田政藤崎西岡野尾瀬尾	博	2	無		
		山岡田倉上田本	英力子弓一一二	夫代子明力英弓一寛久文一二紀	1	無	川田田政藤崎西岡野尾瀬尾	博	2	無		
		山岡田倉上田本	英力子弓一一二	夫代子明力英弓一寛久文一二紀	1	無	川田田政藤崎西岡野尾瀬尾	博	2	無		
		山岡田倉上田本	英力子弓一一二	夫代子明力英弓一寛久文一二紀	1	無	川田田政藤崎西岡野尾瀬尾	博	2	無		
宿毛市	総務文教常任委員会	◎ ○	野々下	昌秀	文	3	公	原川山岡松濱	利英陸	夫紀	6	無
			野々下	昌秀	文	1	無	原川山岡松濱	利英陸	夫紀	3	無
			野々下	昌秀	文	1	無	原川山岡松濱	利英陸	夫紀	3	無
			野々下	昌秀	文	1	無	原川山岡松濱	利英陸	夫紀	3	無
	産業厚生常任委員会	◎ ○	山岡田倉上田本	英力子弓一一二	夫代子明力英弓一寛久文一二紀	1	自	山岡田倉上田本	英力子弓一一二	夫代子明力英弓一寛久文一二紀	1	無
			山岡田倉上田本	英力子弓一一二	夫代子明力英弓一寛久文一二紀	1	無	山岡田倉上田本	英力子弓一一二	夫代子明力英弓一寛久文一二紀	1	無
			山岡田倉上田本	英力子弓一一二	夫代子明力英弓一寛久文一二紀	1	無	山岡田倉上田本	英力子弓一一二	夫代子明力英弓一寛久文一二紀	1	無
			山岡田倉上田本	英力子弓一一二	夫代子明力英弓一寛久文一二紀	1	無	山岡田倉上田本	英力子弓一一二	夫代子明力英弓一寛久文一二紀	1	無
	予算決算常任委員会	◎ ○	山岡田倉上田本	英力子弓一一二	夫代子明力英弓一寛久文一二紀	1	自	山岡田倉上田本	英力子弓一一二	夫代子明力英弓一寛久文一二紀	1	無
			山岡田倉上田本	英力子弓一一二	夫代子明力英弓一寛久文一二紀	1	無	山岡田倉上田本	英力子弓一一二	夫代子明力英弓一寛久文一二紀	1	無
			山岡田倉上田本	英力子弓一一二	夫代子明力英弓一寛久文一二紀	1	無	山岡田倉上田本	英力子弓一一二	夫代子明力英弓一寛久文一二紀	1	無
			山岡田倉上田本	英力子弓一一二	夫代子明力英弓一寛久文一二紀	1	無	山岡田倉上田本	英力子弓一一二	夫代子明力英弓一寛久文一二紀	1	無
議会議決常任委員会	◎ ○	山岡田倉上田本	英力子弓一一二	夫代子明力英弓一寛久文一二紀	1	自	山岡田倉上田本	英力子弓一一二	夫代子明力英弓一寛久文一二紀	1	無	
		山岡田倉上田本	英力子弓一一二	夫代子明力英弓一寛久文一二紀	1	無	山岡田倉上田本	英力子弓一一二	夫代子明力英弓一寛久文一二紀	1	無	
		山岡田倉上田本	英力子弓一一二	夫代子明力英弓一寛久文一二紀	1	無	山岡田倉上田本	英力子弓一一二	夫代子明力英弓一寛久文一二紀	1	無	
		山岡田倉上田本	英力子弓一一二	夫代子明力英弓一寛久文一二紀	1	無	山岡田倉上田本	英力子弓一一二	夫代子明力英弓一寛久文一二紀	1	無	
議会議決常任委員会	◎ ○	山岡田倉上田本	英力子弓一一二	夫代子明力英弓一寛久文一二紀	1	自	山岡田倉上田本	英力子弓一一二	夫代子明力英弓一寛久文一二紀	1	無	
		山岡田倉上田本	英力子弓一一二	夫代子明力英弓一寛久文一二紀	1	無	山岡田倉上田本	英力子弓一一二	夫代子明力英弓一寛久文一二紀	1	無	
		山岡田倉上田本	英力子弓一一二	夫代子明力英弓一寛久文一二紀	1	無	山岡田倉上田本	英力子弓一一二	夫代子明力英弓一寛久文一二紀	1	無	
		山岡田倉上田本	英力子弓一一二	夫代子明力英弓一寛久文一二紀	1	無	山岡田倉上田本	英力子弓一一二	夫代子明力英弓一寛久文一二紀	1	無	
議会議決常任委員会	◎ ○	山岡田倉上田本	英力子弓一一二	夫代子明力英弓一寛久文一二紀	1	自	山岡田倉上田本	英力子弓一一二	夫代子明力英弓一寛久文一二紀	1	無	
		山岡田倉上田本	英力子弓一一二	夫代子明力英弓一寛久文一二紀	1	無	山岡田倉上田本	英力子弓一一二	夫代子明力英弓一寛久文一二紀	1	無	
		山岡田倉上田本	英力子弓一一二	夫代子明力英弓一寛久文一二紀	1	無	山岡田倉上田本	英力子弓一一二	夫代子明力英弓一寛久文一二紀	1	無	
		山岡田倉上田本	英力子弓一一二	夫代子明力英弓一寛久文一二紀	1	無	山岡田倉上田本	英力子弓一一二	夫代子明力英弓一寛久文一二紀	1	無	

市 町 村	所属委員会	氏 名	当	党派	市 町 村	所属委員会	氏 名	当	党派	
	議会改革調査特別委員会	◎ ○	山 本 孝 志 4	無	東 洋 町	議会運営委員会	利 根 健 二 4	無	立 憲 主 民	
			小 泉 潤 2	無			小 甲 藤 本 崎 田 濱 大 依	4		無
			西 内 治 瀧 水 雄 子 4	無			山 山 山 濱 大 依	5		無
			上 田 瀧 朋 子 2	無			山 濱 大 依	5		無
			斉 藤 朋 子 4	無			山 濱 大 依	5		無
			眞 辺 慶 富 佐 子 4	無			山 濱 大 依	5		無
			樽 本 本 洋 介 夫 4	共		村 利 萩 森 舟 大	2	無		
			北 本 村 公 晃 道 4	無		村 利 萩 森 舟 大	4	無		
			志 磨 崎 道 2	無		村 利 萩 森 舟 大	2	無		
			林 中 居 本 屋 山 城 口 田 2	無		村 利 萩 森 舟 大	4	無		
			山 土 岡 中 片 宮 濱 馴 3	無		東 洋 町	3	無		
			土 岡 中 片 宮 濱 馴 1	無		総務教育民生 常任委員会	1	無		
			岡 中 片 宮 濱 馴 2	無		総務教育民生 常任委員会	2	無		
			片 宮 濱 馴 1	無		産業建設 常任委員会	1	無		
			宮 濱 馴 2	共		産業建設 常任委員会	2	無		
			濱 馴 2	共		産業建設 常任委員会	2	無		
			馴 2	共		産業建設 常任委員会	2	無		
			市 香 美	総務常任委員会		◎ ○	依 光 美 代 子 5	無		奈 半 利 町
教育厚生常任委員会	◎ ○	森 田 光 美 代 子 2	共	中 竹 内 和 哲 5	無					
		利 根 健 二 男 4	無	岩 大 西 洋 三 4	無					
		爲 近 初 龍 太 郎 孝 彦 4	無	寺 木 安 安 森 2	無					
		山 崎 龍 太 郎 孝 彦 5	共	寺 木 安 安 森 5	無					
		小 松 岡 信 2	無	寺 木 安 安 森 4	無					
		島 岡 信 5	無	寺 木 安 安 森 2	無					
産業建設常任委員会	◎ ○	濱 田 百 合 子 3	共	寺 木 安 安 森 3	無					
		村 山 久 山 舟 大 1	無	木 中 寺 森 山 岩 山 安 竹 寺 安 森 木 中 大	5	無				
		久 山 舟 大 1	無	中 寺 森 山 岩 山 安 竹 寺 安 森 木 中 大	2	無				
		山 舟 大 5	無	中 寺 森 山 岩 山 安 竹 寺 安 森 木 中 大	3	無				
		舟 大 1	無	中 寺 森 山 岩 山 安 竹 寺 安 森 木 中 大	11	共				
		大 5	共	中 寺 森 山 岩 山 安 竹 寺 安 森 木 中 大	2	無				
大 5	共	中 寺 森 山 岩 山 安 竹 寺 安 森 木 中 大	11	共						
大 5	共	中 寺 森 山 岩 山 安 竹 寺 安 森 木 中 大	4	無						
大 5	共	中 寺 森 山 岩 山 安 竹 寺 安 森 木 中 大	4	無						
大 5	共	中 寺 森 山 岩 山 安 竹 寺 安 森 木 中 大	2	無						
大 5	共	中 寺 森 山 岩 山 安 竹 寺 安 森 木 中 大	2	無						
大 5	共	中 寺 森 山 岩 山 安 竹 寺 安 森 木 中 大	3	無						
大 5	共	中 寺 森 山 岩 山 安 竹 寺 安 森 木 中 大	5	無						
大 5	共	中 寺 森 山 岩 山 安 竹 寺 安 森 木 中 大	5	無						
大 5	共	中 寺 森 山 岩 山 安 竹 寺 安 森 木 中 大	5	無						
大 5	共	中 寺 森 山 岩 山 安 竹 寺 安 森 木 中 大	5	無						

市町村	所属委員会	氏名	当	党派	市町村	所属委員会	氏名	当	党派				
田野町	広報編集特別委員会 ◎ ○	安寺	健	2	無	芸西村	道路整備促進特別委員会 ◎ ○	木清	2	無			
		岡村	真吾	2	無			下岡	英弘	1	無		
		安岡	規雄	4	無			城津	勝勝	2	無		
		竹内	哲夫	4	無			岩味	由隆	2	無		
		大西	洋三	6	無			皆五	理仁	3	無		
		大西	洋三	6	無			柵山	夫生	6	無		
	総務教育 常任委員会 ◎ ○	西岡	潤	1	共		柵岡	元	1	無			
		藤田	美秀	1	無		魚梁瀬ダム対策特別委員会 ◎ ○	皆津	由	3	無		
		山村	園作	2	無			柵山	民夫	1	無		
		まよづくり 厚生常任委員会 ◎ ○	澤長	顕昭	2			無	柵清	弘勝	1	無	
			中公	正教	2			無	岩岡	英隆	2	無	
			安岡	幸二	1			無	木五	元	2	無	
坂本	義二郎		10	共	岡田	生		6	無				
安田町	総務教育 常任委員会 ◎ ○	田之	健太	1	無	芸西村	総務常任委員会 ◎ ○	安芸	幸	3	無		
		竹内	範隆	3	無			宮崎	明樹	3	無		
		公文	憲賢	5	無			岡村	貴樹	1	無		
		小松	太郎	3	無			仙頭	一英	3	無		
		太田	一茂	11	無			竹内	康	3	無		
		太田	佐恵	13	無			経済建設 常任委員会 ◎ ○	池田	廣人	6	無	
	産業厚生 常任委員会 ◎ ○	永内	隆延	2	無		小藤		宏彰	5	無		
		松口	智恵	2	無		伊村		容	2	無		
		総線	博	13	無		岡松		充	1	共		
		濱崎	雄一	4	無		本山町		総務常任委員会 ◎ ○	澤田	雄三	2	無
		尾嶋	純	3	無					吉川	生政	2	無
		山嶋	章丈	10	無			岩本		合	4	無	
大西	学章	7	無	大中	百	4		共					
濱垣	實勝	1	無	産業土木 常任委員会 ◎ ○	河上	雄一		2		無			
岩西	幸	4	無		上地	信重		1		無			
馬路村	村づくり推進 常任委員会 ◎ ○	皆木	理年		3	無	上北	矢助	2	無			
		清岡	弘勝		2	無	永野	栄一	4	無			
		岩城	則仁		1	無	議会広報 編集常任委員会 ◎ ○	上田	子三	2	無		
		五味	夫生		6	無		吉川	三男	2	無		
		柵山	元	1	無	上地		雄	1	無			
		岡田	民隆	1	無	河邑		一康	2	無			
議会運営委員会 ◎ ○	山味	夫仁	1	無	澤田	雄		2	無				
	五清	弘英	6	無	議会運営委員会 ◎ ○	岩本		生合	4	無			
	木皆	由勝	1	無		中上	子助	2	共				
	岩城	則	2	無		北村	太	2	無				
	岩城	則	2	無		北村	太	4	無				
	岩城	則	2	無		北村	太	4	無				
岩城	則	2	無	北村		太	4	無					

市町村	所属委員会	氏名	当	党派	市町村	所属委員会	氏名	当	党派				
大川村	地方創生調査特別委員会	◎ ○	近藤敏一	7	無	仁淀川町	議会運営委員会	◎ ○	西森常晴	5	無		
			仁井田啓	1	無				大野憲弘	1	無		
			和田本	2	無				左京昌	1	無		
			岡我部	3	無				藤崎源彦	2	無		
			曾内道	1	無				岡野良安	4	無		
			窪内幸	4	無				野田成夫	4	無		
			和田田賢	1	無				藤左	2	無		
	和田賢	9	無	崎京源彦	1		無						
	大川村	総務産経常任委員会	◎ ○	和田民夫	5		無	中土佐町	総務教育民生 常任委員会	◎ ○	藤左西	2	無
				和田賀	3		無				崎京源彦	1	無
大川村	議会運営 委員会	◎ ○	川上文人	2	無	産業建設常任委員会	◎ ○		◎ ○	藤西片	5	無	
			平和賀	4	無					岡大野	4	無	
いの町	総務文教常任委員会	◎ ○	久武啓士	5	無	総務 常任委員会	◎ ○		◎ ○	岡大野	1	無	
			井上武	4	無					西片竹	2	無	
			池沢正	5	無					若藤本	5	無	
			筒井紀	5	無					藤本藤	2	無	
			土居公	5	無					若藤本	5	無	
	いの町	民生環境常任委員会	◎ ○	山川賢仁	1	無	産業建設 常任委員会		◎ ○	◎ ○	若藤本	3	無
				山岡勉	5	無		中城重			1	無	
				岡田平	2	無		井康介			4	無	
				田本男子	1	無		元道敏			2	無	
				本上雄	5	無		高橋雄			1	無	
いの町	建設産経常任委員会	◎ ○	井敏幹	5	無	教育民生 常任委員会	◎ ○	◎ ○	佐竹敏彦	2	無		
			森尚	5	無				山本生	1	無		
			伊高幸	5	無				山本世	2	無		
			高井一	5	無				本井康	3	無		
			筒藤一憲	5	無				福永守	2	無		
いの町	議会運営委員会	◎ ○	森田夫	5	無	議会広報 常任委員会	◎ ○	◎ ○	下元道夫	2	無		
			岡田平	2	無				窪田和	1	無		
			池上子	5	無				山高橋	1	無		
			井上雄	5	無				高橋建	1	無		
			久武男	1	無				本井康	3	無		
			藤崎憲	2	無				佐竹敏	2	無		
			森田夫	5	無				山本生	1	無		
			岡田平	2	無				山本世	2	無		
			池上子	5	無				本井康	3	無		
			井上雄	5	無				福永守	2	無		

市町村	所属委員会	氏名	当	党派	市町村	所属委員会	氏名	当	党派				
佐川町	総務文教常任委員会	◎ ○	岡村 正司	4	無	総務教育厚生 常任委員会	◎ ○	西川 慶男	7	無			
			村村 久	5	無			川宮 近雄	5	無			
			村田 清久	7	無			上釜 久	1	無			
			永田 清隆	6	無			土釜 清	3	無			
	産業厚生常任委員会	◎ ○	森下 川	5	公		産業建設 常任委員会	◎ ○	元岡 俊輔	2	無		
			原健 勝清	3	無				中尾 清	5	無		
			西勝 勝仁	1	無				土釜 清	3	無		
			片岡 昌一	3	無				市中 越	6	無		
	議会運営委員会	◎ ○	田本 玲子	2	無		議会広報編集委員会	◎ ○	岡元 俊輔	5	無		
			坂崎 陽子	2	無				中川 元久	2	無		
			宮崎 陽子	1	無				二市 雄	5	無		
			橋元 一	1	共				中西 越	6	無		
議会運営委員会	◎ ○	村原 勇司	7	無	日高村	◎ ○	川龍 子雄	6	公				
		村健 祐正	5	無			池田 文	1	無				
		原浦 起仁	4	無			森下 雅	9	無				
		松森 勝	5	無			森戸 下	4	無				
総務教育 常任委員会	◎ ○	高橋 一博	3	無		経済建設厚生 常任委員会	◎ ○	野村 重夫	8	共			
		小田 学	2	無				藤原 利彦	1	無			
		岡市 子美	5	無				尾崎 政泰	9	無			
		市野 美	3	無				横山 昌幸	5	無			
産業建設 常任委員会	◎ ○	武智 龍志	4	無		津野町	◎ ○	山幸 代	2	無			
		森下 安晃	1	無				中尾 和昭	3	無			
		寺村 正	9	無				松橋 真一	2	無			
		山西 晃	9	無				高大 崎公	5	無			
議会運営委員会	◎ ○	岡林 博	5	無	建設常任委員会		◎ ○	大川 夫子	3	共			
		小智 龍子	2	無				西上 幸	5	無			
		武原 文	4	無				石森 智盛	5	無			
		市高 一	3	公				西大 崎芳	1	無			
議会広報 常任委員会	◎ ○	市原 静子	3	公	四万十町		◎ ○	中野 康章	3	無			
		高橋 文範	3	無				横岩 介	3	無			
		小田 久	2	無				岡井 之	4	共			
		市野 安	1	無				堀本 久	4	無			
梶原町	議会運営委員会	◎ ○	二宮 雄久	5		無	総務常任委員会	◎ ○	中武 康章	3	無		
			川上 久	1		無			横岩 介	3	無		
			下元 秀	2		無			岡井 之	4	共		
			中岡 俊輔	5		無			堀本 久	4	無		
			議会運営委員会	◎ ○		中西 慶	7	無	教育民生常任委員会	◎ ○	武田 義	1	無
						川上 清	7	無			橋本 義	5	無
						中越 計	7	無			吉本 義	3	公
								林	6	無			

市町村	所属委員会	氏名	当	党派	市町村	所属委員会	氏名	当	党派	
三原村	産業建設常任委員会	◎ ○	元昇 4	無	三原村	総務常任委員会	◎ ○	武内 3	無	
			古谷 1	無				新嶋 1	無	
			水間 5	無				嶋田 1	無	
			緒方 4	無				浅井 2	無	
	下元 2	無	宮地 2	無						
	酒井 8	無	大倉 4	無						
	広報・広聴常任委員会	◎ ○	元真 2	無		議会運営委員会	◎ ○	◎ ○	嶋田 1	無
			岩井 4	共					武内 3	無
			岡峯 4	無					武内 1	無
			中屋 3	無					谷井 1	無
	橋本 6	無	新增 4	無						
	武田 1	無	増大 4	無						
議会運営委員会	◎ ○	堀本 6	無	黒潮町	総務教育常任委員会	◎ ○	坂本 4	無		
		橋本 6	無				森永 4	無		
		中屋 3	無				小池 4	無		
		岩井 4	共				浅野 2	無		
武田 1	無	元真 2	無				小松 3	無		
下元 2	無	元真 2	無				中久 1	無		
大月町	総務厚生常任委員会	◎ ○	小松 3	自	産業建設厚生常任委員会	◎ ○	藤本 2	無		
			山本 2	自			中濱 2	無		
			浦木 2	共			矢野 3	無		
			中久 1	無			宮本 1	無		
	産業建設常任委員会	◎ ○	原明 2	自	議会広報常任委員会	◎ ○	◎ ○	宮川 2	無	
			谷正 2	無				浅野 1	無	
			安岡 1	無				坂本 4	無	
			高野 3	無				藤本 2	無	
	議会広報常任委員会	◎ ○	浦木 2	共	議会運営委員会	◎ ○	◎ ○	宮地 4	共	
			山本 2	自				澳本 1	無	
			安岡 1	無				坂本 4	無	
			野村 1	無				池小 3	無	
議会運営委員会	◎ ○	谷正 2	無	宮地 4	共	池小 1	無			
		小松 3	自	坂本 4	無	池小 2	無			
		高野 3	無	藤本 2	無	池小 2	無			
		浦木 1	共	池小 3	無	池小 3	無			

19. 部課長名簿

(平成30年9月7日現在)

市 町 村	部 局	職 名	氏 名
高 知 市	議 会 事 務 局	事 務 局 長	藤 原 哲
		事 務 局 次 長	池 畠 正 敏
		事 務 局 参 事	山 崎 敬 造
		庶 務 課 長	(兼) 池 畠 正 敏
		議 事 調 査 課 長	(兼) 山 崎 敬 造
	市 長 事 務 部 局 (総 務 部)	総 務 部 長	大 野 正 貴
		総 務 部 副 部 長	加 藤 勝 巳
		市 長 公 室 長	島 津 卓
		総 務 部 参 事	仁 井 田 充 将
		総 務 部 参 事	諸 石 信 廣
		新 庁 舎 建 設 事 務 所 長	森 本 文 崇
		政 策 企 画 課 長	西 成 英 丈
		広 聴 広 報 課 長	山 脇 弘 道
		秘 書 課 長	田 村 智 志
		総 務 課 長	氏 原 和 彦
		総 務 課 副 参 事	高 橋 直 臣
		総 務 課 市 史 編 さん 担 当 副 参 事	(兼) 山 岡 奈 穂 子
		人 事 課 長	松 本 重 喜
		人 事 課 副 参 事	岩 村 里 香
		文 書 法 制 課 長	(兼) 仁 井 田 充 将
		行 政 改 革 推 進 課 長	(兼) 諸 石 信 廣
		情 報 政 策 課 長	金 田 暁 彦
	契 約 課 長	植 田 浩 二	
	新 庁 舎 建 設 事 務 所 副 所 長	中 岡 広 昭	
	(防 災 対 策 部)	防 災 対 策 部 長	黒 田 直 稔
		防 災 対 策 部 副 部 長	山 本 聡
		防 災 対 策 部 参 事	西 村 浩 代
		防 災 政 策 課 長	(兼) 西 村 浩 代
		防 災 政 策 課 防 災 対 策 監	堀 内 深 玄
	(財 務 部)	地 域 防 災 推 進 課 長	葛 目 京 子
		財 務 部 長	橋 本 和 明
		財 務 部 副 部 長	田 村 弘 樹
		財 務 部 税 務 長	清 水 美 枝
財 産 政 策 担 当 参 事		(兼) 田 村 弘 樹	
財 政 課 長		澤 村 素 志	
財 産 政 策 課 長		谷 了	
管 財 課 長		澤 田 覚	
税 務 管 理 課 長		柳 北 政 之	
税 務 管 理 課 税 制 担 当 副 参 事		近 森 謙 二	
市 民 税 課 長		長 尾 浩 二	
資 産 税 課 長	酒 井 直 之		

市 町 村	部 局	職 名	氏 名
	(市民協働部)	市民協働部長	谷 脇 禎 哉
		市民協働部副部長	林 充
		地域コミュニティ推進課長	藤 原 美 穂
		くらし・交通安全課長	前 田 敦 夫
		くらし・交通安全課副参事	片 岡 滋
		人権同和・男女共同参画課長	明 坂 通 子
		中央窓口センター所長	佐 竹 真 湖
		中央窓口センター窓口担当副参事	杉 本 義 浩
		中央窓口センター副参事	山 下 昌 宏
		中央窓口センター副参事	依 光 桃 子
		斎 場 長	西 澤 和 修
		地 籍 調 査 課 長	石 本 茂
	(健康福祉部)	健康福祉部長	村 岡 晃
		健康福祉部健康推進担当理事	堀 川 俊 一
		健康福祉部副部長	田 中 弘 訓
		健康福祉部健康推進担当参事	豊 田 誠
		保 健 所 長	(兼)堀川 俊一
		福 祉 事 務 所 長	中 村 仰
		健 康 福 祉 部 参 事	上 田 和 久
		健 康 福 祉 部 参 事	吉 村 修 二
		健 康 福 祉 総 務 課 長	大 北 新
		指 導 監 査 課 長	和 田 秀 幸
		介 護 保 険 課 長	川 村 弘
		保 険 医 療 課 長	宮 本 福 一
		保 健 所 副 所 長	(兼)豊田 誠
		地 域 保 健 課 長	寺 尾 倫 彦
		生 活 食 品 課 長	岡 林 良 樹
		健 康 増 進 課 長	池 内 章
		障 が い 福 祉 課 長	(兼)上田 和久
		障 が い 福 祉 課 副 参 事	入 木 栄 一
		点 字 図 書 館 長	坂 本 康 久
		高 齢 者 支 援 課 長	石 塚 栄 一
		福 祉 管 理 課 長	坂 田 弘 之
		第 一 福 祉 課 長	小 川 幹 夫
		第 二 福 祉 課 長	猪 野 昭
		誠 和 園 長	大 西 猛 博
		誠和園救護施設担当副参事	村 田 三 郎
	(こども未来部)	こども未来部長	山 川 瑞 代
		こども未来部副部長	山 崎 英 隆
		子 育 て 給 付 課 長	中 屋 雅 克
		子 ども 育 成 課 長	谷 脇 由 人

市 町 村	部 局	職 名	氏 名
		母子保健課長	谷 脇 聖 児
		保育幼稚園課長	中 村 一 歩
		子ども家庭支援センター所長	中 城 純 一
	(環 境 部)	環 境 部 長	山 本 正 篤
		環 境 部 副 部 長	今 西 剛 也
		環 境 政 策 課 長	児 玉 篤 宗
		環 境 政 策 課 副 参 事	中 澤 良 夫
		環 境 政 策 課 副 参 事	久 武 誠
		新エネルギー推進課長	川 上 智 子
		環 境 保 全 課 長	山 本 昭 男
		廃棄物対策課長	石 黒 和 史
		環 境 業 務 課 長	加 下 寛 幸
		清 掃 工 場 長	戸 梶 敏 伸
		東 部 環 境 セ ン タ ー 所 長	永 野 洋 一
	(商工観光部)	商 工 観 光 部 長	松 村 和 明
		商工観光部観光施設活性化担当理事	森 田 洋 介
		商 工 観 光 部 副 部 長	(兼) 森 田 洋 介
		商工観光部スポーツ観光推進担当参事	秋 沢 大 助
		公 営 事 業 事 務 所 長	国 沢 隆 三
		産 業 政 策 課 長	杉 本 幸 也
		商 工 振 興 課 長	谷 沿 新 也
		産 業 団 地 整 備 課 長	有 澤 裕 聡
		観 光 振 興 課 長	尾 谷 裕 司
		観 光 振 興 課 副 参 事	村 田 憲 司
		観 光 振 興 課 副 参 事	永 野 裕 尚
		公 営 事 業 課 長	森 岡 眞 秋
	(農林水産部)	農 林 水 産 部 長	高 橋 尚 裕
		地 産 外 商 担 当 理 事	大 石 和 成
		農 林 水 産 部 副 部 長	狩 場 信 壽
		卸 売 市 場 長	楠 本 太 次
		農 林 水 産 課 長	鳥 崎 春 友
		鏡 地 域 振 興 課 長	池 田 康 俊
		土 佐 山 地 域 振 興 課 長	田 中 竹 治
		春 野 地 域 振 興 課 長	佐 竹 章 二
		耕 地 課 長	吉 本 孝 之
		市 場 課 長	岡 林 孝 之
	(都市建設部)	都 市 建 設 部 長	門 吉 直 人
		都市建設部建設技術・都市再生担当理事	林 日 出 夫
		都 市 建 設 部 副 部 長	(兼) 林 日 出 夫
		都 市 建 設 部 副 部 長	近 森 象 太
		都 市 建 設 部 参 事	和 田 享 仁
		都 市 建 設 総 務 課 長	池 内 千 枝

市 町 村	部 局	職 名	氏 名
		技 術 監 理 課 長	直 江 幸 男
		都 市 計 画 課 長	福 留 正 充
		都 市 計 画 課 副 参 事	小 島 浩 二
		市 街 地 整 備 課 長	重 森 智
		建 築 指 導 課 長	野 村 和 宏
		住 宅 政 策 課 長	明 坂 浩
		公 共 建 築 課 長	岡 村 大
		み ど り 課 長	畑 山 仁
		み ど り 課 副 参 事	渡 部 孝
		道 路 管 理 課 長	(兼) 和 田 享 仁
		道 路 整 備 課 長	石 川 隆 夫
		河 川 水 路 課 長	池 野 裕 偉
	(会 計 管 理 者)	会 計 管 理 者	佐 竹 真 紀
		副 会 計 管 理 者	(兼) 岩 崎 弘 美
		出 納 課 長	岩 崎 弘 美
	上 下 水 道 局	上 下 水 道 局 局 長	山 本 三 四 年
		上 下 水 道 局 理 事	弘 瀬 優
		上 下 水 道 局 次 長	楨 尾 正
		上 下 水 道 局 次 長	杉 本 一 範
		上 下 水 道 局 檢 査 技 監	中 田 進 水
		企 画 財 務 課 長	泉 保 光
		綜 務 課 長	池 堤
		お 客 さ ま サ ー ビ ス 課 長	松 下 智 子
		お 客 さ ま サ ー ビ ス 課 副 参 事	濱 田 浩 之
		管 路 管 理 課 長	手 島 和 彦
		水 道 整 備 課 長	岡 崎 晃
		浄 水 課 長	鎌 倉 生 記
		下 水 道 整 備 課 長	森 岡 清 隆
		下 水 道 施 設 管 理 課 長	明 神 晃
	消 防 局	消 防 局 局 長	高 井 祐 介
		消 防 局 担 当 次 長	高 橋 鉄 昭
		消 防 署 担 当 次 長	本 山 和 平
		消 防 局 参 事	福 川 丈 士
		綜 務 課 長	(兼) 本 山 和 平
		綜 務 課 付 副 参 事	大 野 慶 一
		警 防 課 長	片 田 浩
		警 防 課 指 揮 班 担 当 副 参 事	堅 田 学
		情 報 指 令 課 長	片 岡 数 一
		予 防 課 長	宮 本 正 彦
		北 消 防 署 長	淡 中 正
		東 消 防 署 長	(兼) 福 川 丈 士
		南 消 防 署 長	橋 本 尚 明

市 町 村	部 局	職 名	氏 名
	教育委員会	教育委員会図書館・科学館担当理事	貞 廣 岳 士
		教 育 次 長	弘 瀬 健 一 郎
		教 育 次 長	高 岡 幸 史
		教 育 委 員 会 参 事	永 野 哲 也
		教育委員会スポーツ合宿誘致担当参事	(兼) 秋 沢 大 助
		教育委員会市民図書館長	(兼) 貞 廣 岳 士
		教 育 政 策 課 長	和 田 典 子
		教 育 政 策 課 教 育 企 画 監	和 田 広 信
		学 校 教 育 課 長	溝 渕 隆 彦
		学校教育課教育課程担当副参事	今 西 和 子
		学校教育課学力向上指導監	岡 本 伸 浩
		教 育 環 境 支 援 課 長	岩 原 圭 祐
		生 涯 学 習 課 長	池 上 哲 夫
		生 涯 学 習 課 副 参 事	松 内 裕 子
		ス ポ ー ツ 振 興 課 長	(兼) 永 野 哲 也
		人 権 ・ こ ど も 支 援 課 長	西 原 知 佐 子
	人 権 ・ こ ど も 支 援 課 生 徒 指 導 対 策 監	中 井 昭 秀	
	図 書 館 ・ 科 学 館 課 長	小 新 貴 士	
	民 権 ・ 文 化 財 課 長	山 岡 奈 穂 子	
	教 育 研 究 所 長	近 森 夏 彦	
少 年 補 導 セ ン タ ー 所 長	金 井 伸 也		
高 知 商 業 高 等 学 校 長	岡 崎 伸 二		
高 知 商 業 高 等 学 校 事 務 長	内 川 由 加		
監査委員事務局	事 務 局 長	宮 村 一 郎	
	事 務 局 次 長	松 澤 昇	
公平委員会	事 務 局 長	(兼) 福 富 大 賀	
選挙管理委員会	事 務 局 長	吉 野 晴 喜 人	
	事 務 局 次 長	藤 村 睦	
農業委員会	事 務 局 長	長 岡 論	
	事 務 局 次 長	岩 崎 昭 頼	
室 戸 市	議会事務局	局 長	武 井 知 香
	市長部局	総 務 課 長	久 保 一 彦
		企 画 財 政 課 長	山 本 康 二
		税 務 課 長	長 崎 潤 子
		市 民 課 長	中 屋 秀 志
		財 産 管 理 課 長	黒 岩 道 宏
		債 権 管 理 課 長	上 松 富 士 樹
		保 健 介 護 課 長	辻 さ お り
		人 権 啓 発 課 長	寺 岡 弥 生
		建 設 土 木 課 長	岡 本 秀 彦
		産 業 振 興 課 長	川 上 建 司
		観 光 ジ オ パ ー ク 推 進 課 長	山 崎 桂

市 町 村	部 局	職 名	氏 名
		会 計 管 理 者 兼 会 計 課 長	森 岡 光
		福 祉 事 務 所 長	小 松 達 也
		防 災 対 策 課 長	大 西 亨
	水 道 局	局 長	西 村 城 人
	消 防 本 部	消 防 長	藤 本 昇
		消 防 次 長	林 潤 一
	教 育 委 員 会	教 育 次 長	竹 本 俊 之
	学 校 保 育 課 長	(兼) 竹 本 俊 之	
	生 涯 学 習 課 長	和 田 庫 治	
	青 少 年 補 導 セ ン タ ー 所 長	(兼) 和 田 庫 治	
	選 挙 管 理 委 員 会	事 務 局 長	(併) 久 保 一 彦
	監 査 委 員 会	事 務 局 長	中 岡 佳 子
	農 業 委 員 会	事 務 局 長	(併) 川 上 建 司
安 芸 市	議 会 事 務 局	事 務 局 長	山 崎 富 貴
	市 長 部 局	總 務 課 長	植 野 浩 二
		企 画 調 整 課 長	国 藤 実 成
		企 画 調 整 課 参 事	松 田 秀 樹
		危 機 管 理 課 長	五 百 藏 優 吉
		税 務 課 長	久 川 陽
		市 民 課 長	畠 中 龍 雄
		福 祉 事 務 所 長	山 崎 美 佳
		財 産 管 理 課 長	野 川 哲 男
		環 境 課 長	小 松 俊 江
		農 林 課 長	大 坪 浩 久
		商 工 観 光 水 産 課 長	山 崎 孝 志
		建 設 課 長	大 坪 純
		会 計 管 理 者 兼 会 計 課 長	島 崎 留 美
		上 下 水 道 課 長	山 崎 明 仁
		消 防 本 部	消 防 長
次 長 兼 消 防 課 長 兼 消 防 署 長	小 松 定 男		
教 育 委 員 会	教 育 次 長 兼 学 校 教 育 課 長	植 野 誠 一	
	生 涯 学 習 課 長	長 野 信 之	
選 挙 管 理 委 員 会	事 務 局 長	清 遠 勲	
監 査 委 員 会	事 務 局 長	大 城 雄 二	
農 業 委 員 会	事 務 局 長	大 坪 浩 久	
南 国 市	議 会 事 務 局	事 務 局 長	秋 田 節 夫
	市 長 部 局	企 画 課 長	松 木 和 哉
		財 政 課 長	渡 部 靖
		總 務 課 長	西 山 明 彦
		危 機 管 理 課 長	山 田 恭 輔
	環 境 課 長	谷 合 成 章	
	建 設 課 長	西 川 博 由	

市 町 村	部 局	職 名	氏 名
		農 林 水 産 課 長	古 田 修 章
		都 市 整 備 課 長	若 枝 実
		子 育 て 支 援 課 長	田 内 理 香 子
		会 計 管 理 者 兼 会 計 課 長	橋 田 裕 子
		長 寿 支 援 課 長	鳥 本 佳 枝
		福 祉 事 務 所 長	岩 原 富 美
		商 工 観 光 課 長	長 野 洋 高
		税 務 課 長	高 野 正 和
		市 民 課 長	崎 山 雅 子
		保 健 福 祉 セ ン タ ー 所 長	高 橋 元 和
		地 籍 調 査 課 長	横 山 聖 二
		情 報 政 策 課 長	原 康 司
		上 下 水 道 局 局 長	橋 詰 徳 幸
	消 防 署 消 防 長	小 松 和 英	
	次 長 兼 消 防 署 長	宮 本 範 道	
	次 長 兼 消 防 課 長	山 下 道 雄	
	予 防 課 長	岩 崎 充 峰	
	警 防 課 長	棚 橋 千 浩	
	教 育 委 員 会 学 生 課 長	伊 藤 和 幸	
	校 教 育 課 長	藤 村 俊 一	
	涯 学 習 課 長	中 村 明 彦	
	選 挙 管 理 委 員 会 事 務 局 長	西 山 明 彦	
	監 査 委 員 会 事 務 局 長	細 川 千 秋	
	農 業 委 員 会 事 務 局 長	土 橋 愛	
土 佐 市	議 会 事 務 局 事 務 局 長	國 澤 和 吉	
	市 長 部 局 総 務 課 長	高 松 大 介	
	改 革 推 進 課 長	西 原 正 人	
	防 災 対 策 課 長	山 本 文 昭	
	都 市 環 境 課 長	松 岡 章 彦	
	建 設 課 波 介 川 ・ 水 資 源 対 策 担 当 参 事	伊 藤 幸 裕	
	市 民 課 長	井 上 洋 孝	
	税 務 課 長	合 田 尚 洋	
	農 林 業 振 興 課 長	石 元 一 成	
	未 来 づ く り 課 長	有 藤 芳 生	
	戸 波 総 合 市 民 セ ン タ ー 所 長	中 平 雅 仁	
	U S A く ろ し お セ ン タ ー 所 長	高 橋 智 恵 子	
	福 祉 事 務 所 長	岡 林 輝 也	
	北 原 ク リ ー ン セ ン タ ー 所 長	横 田 琢 也	
	健 康 づ く り 課 長	森 本 悦 郎	
	長 寿 政 策 課 長	岡 本 久	
	建 設 課 長	片 山 淳 哉	
	用 地 課 長	矢 野 康 孝	
	水 産 課 長	森 田 浩 司	

市 町 村	部 局	職 名	氏 名
		会 計 管 理 者	山 崎 敦
	水 道 局	業 務 課 長 総 務 課 長	高 橋 修 一 (兼) 高松 大介
	教 育 委 員 会	学 校 教 育 課 長	国 見 佳 延
		幼 保 支 援 課 長	田 中 祐 児
		給 食 セ ン タ ー 所 長	関 祐 介
		生 涯 学 習 課 長 兼 教 育 次 長 少 年 育 成 セ ン タ ー 所 長 兼 男 女 共 同 参 画 セ ン タ ー 所 長	中 平 勝 也 井 上 卓 哉
	選 挙 管 理 委 員 会	事 務 局 長	前 田 昌 賢
監 査 委 員 会	事 務 局 長	中 桐 剛	
農 業 委 員 会	事 務 局 長	(兼) 石 元 一 成	
須 崎 市	議 会 事 務 局	事 務 局 長	小 野 修 一 郎
	市 長 部 局	総 務 課 長	高 和 佳 夫
		企 画 政 策 課 長	國 澤 史 豊
		プ ロ ジ ェ ク ト 推 進 室 長	奥 田 史 雄
		元 気 創 造 課 長	梅 原 健 一 郎
		地 方 創 生 振 興 監	梅 原 信 雄
		人 権 交 流 セ ン タ ー 所 長	久 万 敏 幸 仁
		地 震 ・ 防 災 課 長	岡 本 川 幸 一
		税 務 課 長	北 谷 脇 秀 幸 夫
		市 民 課 長	谷 脇 秀 幸 夫
		長 寿 介 護 課 長	森 光 澄 夫
		健 康 推 進 課 長	吉 本 加 津 代
		環 境 保 全 課 長	西 森 茂 幸 晃
		農 林 水 産 課 長	楠 瀬 村 山 明
		建 設 課 長	岡 村 山 明 志
住 宅 建 築 課 長	中 里 見 浩 幸 一		
水 道 課 長	井 上 卓 也		
福 祉 事 務 所 長	中 谷 卓 也		
会 計 管 理 者	中 谷 卓 也		
会 計 課 長	(兼) 中 谷 卓 也		
教 育 委 員 会	学 校 教 育 課 長	北 川 洋 子	
	生 涯 学 習 課 長	西 田 功 典	
	海 洋 ス ポ ー ツ パ ー ク 推 進 監	高 橋 孝 典	
	青 少 年 育 成 セ ン タ ー 所 長	(兼) 西 田 功 性	
	子 ど も ・ 子 育 て 支 援 課 長	森 田 知 性	
	監 査 委 員 会	馬 場 砂 織	
	選 挙 管 理 委 員 会	谷 都 志 子	
農 業 委 員 会	小 野 昌 司		
土 地 開 発 公 社	事 務 局 長	(兼) 國 澤 史 豊	
宿 毛 市	議 会 事 務 局	事 務 局 長	朝 比 奈 淳 司
	市 長 部 局	企 画 課 長	黒 田 厚 郎
		総 務 課 長	河 原 敏 敬
	危 機 管 理 課 長	岩 本 敬 二	

市 町 村	部 局	職 名	氏 名
		市民課 長	山岡敏樹
		税務課 長	山岡厚臣
		会計管理者兼会計課 長	山岡藤恵介
		健康推進課 長	山岡和克
		長寿政策課 長	山岡原一
		環境課 長	山岡本武
		人権推進課 長	山岡田美保
		産業振興課 長	山岡本和哉
		商工観光課 長	山岡村秀生
		土木課 長	山岡町真二
		都市建設課 長	山岡島裕史
		福祉事務所 長	山岡原志加子
		水道課 長	山岡島義之
	教育委員会	教育次長兼学校教育課 長	中山佳久
		生涯学習課 長	中山目健一
		文教センター所 長	(兼) 中山目健一
		学校給食センター所 長	山戸達朗
	選挙管理委員会	事務局 長	(兼) 河原敏郎
	農業委員会	事務局 長	岩田明仁
	議会事務局	事務局 長	窪内研介
土佐清水市	市長部局	企画財政課 長	横山英幸
		総務課 長	横山村仁美
		危機管理課 長	横山田敦浩
		じんけん課 長	横山小松高志
		税務課 長	横山沖比呂志
		収納推進課 長	横山原貴樹
		市民課 長	横山中津恵子
		環境課 長	横山田村善和
		清掃管理事務所 長	(兼) 横山田村善和
		健康推進課 長	横山戎井大城
		福祉事務所 長	横山吉永敏之
		特別養護老人ホームしおさい園 長	横山岡田旭生
		農林水産課 長	横山二宮真弓
		観光商工課 長	横山倉松克臣
		まちづくり対策課 長	横山早川聡
		会計管理 者	横山山周次
		会計課 長	(兼) 横山山周次
	水道企業 水道課 長	横山谷崎清	
	消防本部	消防 長	横山上原由隆
		消防次 長	横山宮上眞澄
		消防署 長	(兼) 横山宮上眞澄
	教育委員会	学校教育課 長	横山中津健一
		生涯学習課 長	横山伊藤牧子

市 町 村	部 局	職 名	氏 名
		教 育 セ ン タ ー 所 長 少 年 補 導 セ ン タ ー 所 長	亀 谷 幸 則 (兼) 亀 谷 幸 則
	選 挙 管 理 委 員 会	事 務 局 長	井 上 美 樹
	監 査 委 員	事 務 局 長	文 野 喜 文
	農 業 委 員 会	事 務 局 長	(兼) 二 宮 眞 弓
四 万 十 市 (本 庁)	議 会 事 務 部 局	事 務 局 長	中 平 理 恵
	市 長 事 務 部 局	総 務 課 長 総 務 課 副 参 事 (轄 多 広 域 市 町 村 園 事 務 組 合 事 務 局 長) 地 震 防 災 課 長 企 画 広 報 課 長 企 画 広 報 課 副 参 事 (文 化 複 合 施 設 整 備 推 進 室 長) 財 政 課 長 市 民 ・ 人 権 課 長 税 務 課 長 収 納 対 策 課 長 環 境 生 活 課 長 子 育 て 支 援 課 長 健 康 推 進 課 長 高 齢 者 支 援 課 長 観 光 商 工 課 長 農 林 水 産 課 長 ま ち づ く り 課 長 上 下 水 道 課 長 市 民 病 院 事 務 局 長 福 祉 事 務 所 長 会 計 管 理 者 兼 会 計 課 長	成 子 博 文 花 岡 俊 仁 桑 原 晶 彦 田 能 浩 二 山 本 聡 町 田 義 彦 川 崎 一 宏 原 一 憲 永 橋 泰 彦 渡 邊 康 史 西 澤 和 史 渡 辺 和 博 子 山 崎 豊 子 朝 比 奈 雅 人 篠 田 幹 彦 地 曳 克 介 秋 森 博 池 田 哲 也 小 松 一 幸 高 橋 由 美
(西 土 佐 総 合 支 所)	監 査 事 務 部 局	事 務 局 長	(併) 中 平 理 恵
	教 育 委 員 会 事 務 部 局	学 校 教 育 課 長 生 涯 学 習 課 長	山 崎 行 伸 小 松 富 士 夫
	市 長 事 務 部 局	支 所 長 兼 地 域 企 画 課 長 保 健 課 長 兼 西 土 佐 診 療 所 事 務 局 長 兼 福 祉 事 務 所 西 土 佐 福 祉 こ ども 分 室 長 産 業 建 設 課 長	伊 勢 脇 敬 三 村 上 正 彦 小 谷 哲 司
香 南 市	議 会 事 務 局	事 務 局 長	西 内 孝 一
	市 長 部 局	総 務 課 長 兼 選 挙 管 理 委 員 会 書 記 長 防 災 対 策 課 長 企 画 財 政 課 長 住 宅 管 財 課 長 地 域 支 援 課 長 税 務 収 納 課 長	小 松 謙 介 野 島 浩 一 西 内 栄 一 寺 内 潤 一 岡 林 栄 一 谷 山 佳 広

市 町 村	部 局	職 名	氏 名
		市民保険課 長	恒光フミ
		人権課 長	岡本光広
		環境対策課 長	安岡敬子
		高齢者介護課 長	宮崎結城
		下水道課 長	宮田憲一
		会計管理者兼会計課 長	井上由美
		福祉事務所 長	北村浩司
		健康対策課 長	伊藤祐美子
		農林課 長	村山敦
		建設課 長	山本八也
		商工水産課 長	山小松靖生
	消 防 本 部	消 防 課 長	山崎良満
		次長兼予防課 長	小松西匡
		署長兼防課 長	大西川精人
	教 育 委 員 会	教 育 次 長	田内基久
		学 校 教 育 課 長	山本昌伸
		こども課 長	山下篤裕
		生涯学習課 長	田中彰子
		赤岡保育所 長	岩川敬子
		我美おれんじ保育所 長	小松伸子
		野市おれんじ保育所 長	濱田真理
	佐古保育所 長	門田智和	
	野市東保育所 長	猪野智津	
	夜須保育所 長	河崎真奈美	
	吉川みどり保育所 長	川村明子	
	香我美幼稚園 長	木口泰見	
	野市幼稚園 長	古味美和	
	野市東幼稚園 長	横田純美	
	夜須幼稚園 長	武田了子	
	監査委員事務局 長	大石久美	
	農業委員会事務局 長	宮地啓仁	
香 美 市	議 会 事 務 局	事 務 局 長	猪野高廣
	市 長 部 局	総務課 長	山中俊明
	企画財政課 長	川田月樹	
	管財課 長	秋月建仁	
	防災対策課 長	中山泰美	
	定住推進課 長	中山繁清	
	ふれあい交流センター 長	明石文薫	
	税務収納課 長	公文田佐	
	市民保険課 長	植田智夫	
	健康介護支援課 長	前田哲	

市 町 村	部 局	職 名	氏 名
		農 林 課 長	西 本 恭 久
		商 工 観 光 課 長	竹 崎 澄 人
		建 設 課 長	井 上 雅 之
		福 祉 事 務 所 長	佐 竹 教 人
		香 北 支 所 長	黍 原 美 貴 子
		物 部 支 所 長	近 藤 浩 伸
		会 計 管 理 者 兼 会 計 課 長	森 安 伸
	環 境 上 下 水 道 課	環 境 上 下 水 道 課 長	安 井 幸 一
消 防	消 防 長	寺 田 潔	
	消 防 次 長	宮 地 義 之	
	消 防 課 長	野 口 正 一	
	消 防 署 長	(兼) 宮 地 義 之	
教 育 委 員 会	教 育 次 長	野 島 惠 一	
	教 育 振 興 課 長	横 山 和 彦	
	学 校 給 食 セ ン タ ー 所 長	(兼) 野 島 惠 一	
	生 涯 学 習 振 興 課 長	岡 本 博 章	
	少 年 育 成 セ ン タ ー 所 長	(兼) 岡 本 博 章	
監 査 委 員 事 務 局	事 務 局 長	三 谷 由 香 里	
選 挙 管 理 委 員 会	書 記 長	(兼) 山 中 俊 明	
農 業 委 員 会	事 務 局 長	(兼) 西 本 恭 久	
東 洋 町	議 会 事 務 局	事 務 局 長	長 崎 正 仁
	町 長 部 局	総 務 課 長	大 坪 靖 幸
		税 務 課 長	安 岡 良 仁
		住 民 課 長	蛭 子 浩 久
		産 業 建 設 課 長	伊 吹 真 貴 博
地 域 包 括 支 援 セ ン タ ー 事 務 局 長	田 岡 い ず み		
	出 納 室 長	生 松 克 祐	
教 育 委 員 会	教 育 次 長	北 川 晃 彦	
奈 半 利 町	議 会 事 務 局	事 務 局 長	寺 村 賢 志
	町 長 部 局	総 務 課 長	濱 内 惠 一
		住 民 福 祉 課 長	井 上 明 好
	地 域 振 興 課 長	東 野 浩 理	
	会 計 管 理 者	畑 山 理 穂	
教 育 委 員 会	教 育 次 長	大 西 広 見	
田 野 町	議 会 事 務 局	事 務 局 長	有 澤 丈 祐
	町 長 部 局	総 務 課 長	今 井 章 博
		ま ち づ く り 推 進 課 長	山 本 卓 弥
		保 健 福 祉 課 長	藤 田 千 香
	会 計 管 理 者	今 井 章 博	
教 育 委 員 会	教 育 次 長	西 山 周 平	
安 田 町	議 会 事 務 局	事 務 局 長	竹 内 良 和
	町 長 部 局	総 務 課 長	西 岡 正 貴
	町 民 生 活 課 長	町 田 知 枝	

市 町 村	部 局	職 名	氏 名
		経 済 建 設 課 振 興 監 経 済 建 設 課 長 地 域 創 生 課 長 支 所 長 会 計 管 理 者	竹 崎 桂 子 今 村 明 人 中 川 剛 中 野 彰 久 有 岡 憲 作
	教 育 委 員 会	教 育 次 長 社 会 教 育 課 長	清 岡 智 子 西 岡 久 司
北 川 村	議 会 事 務 局	事 務 局 長	山 崎 衛
	村 長 部 局	総 務 課 長 住 民 課 長 産 業 課 長 建 設 課 長 会 計 管 理 者	浜 渦 朋 裕 土 居 祐 一 松 岡 寿 充 坂 本 篤 信 國 貞 美 智
	教 育 委 員 会	教 育 次 長 〃	浜 渦 洋 子 浜 渦 隆 司
馬 路 村	議 会 事 務 局	事 務 局 長	山 内 忍
	村 長 部 局	総 務 課 長 健 康 福 祉 課 長 産 業 建 設 課 長 支 所 長 会 計 管 理 者 地 方 創 生 課 長	清 岡 隆 奈 久 保 可 信 諏 訪 貴 哉 伊 吹 卓 成 甫 木 成 子 高 橋 弘 江
芸 西 村	議 会 事 務 局	事 務 局 長	荒 井 祐 輔
	村 長 部 局	総 務 課 長 産 業 振 興 課 長 土 木 環 境 課 長 健 康 福 祉 課 長 企 画 振 興 課 長 会 計 管 理 者	都 築 仁 昭 岡 村 巧 松 本 裕 崇 山 本 浩 良 恒 石 浩 義 筒 井 明
	教 育 委 員 会	教 育 次 長	佐 藤 大 輔
本 山 町	議 会 事 務 局	事 務 局 長	泉 祐 司
	町 長 部 局	総 務 課 長 政 策 企 画 課 長 住 民 生 活 課 長 健 康 福 祉 課 長 ま ち づ くり 推 進 課 長 建 設 課 長	川 村 哲 之 大 西 千 博 大 石 史 彦 川 村 勝 学 田 岡 幸 三 前 田 子
	病 院	病 院 事 務 長	佐 古 田 敦 子
	議 会 事 務 局	事 務 局 長	松 岡 浩 司
大 豊 町	議 会 事 務 局	事 務 局 長	松 岡 浩 司
	町 長 部 局	総 務 課 長 プ ロ ジ ェ ク ト 推 進 室 長	今 井 達 也 下 村 賢 彦

市 町 村	部 局	職 名	氏 名
		産 業 建 設 課 長 住 民 課 長 会 計 管 理 者	中 澤 亘 大 石 雅 夫 三 谷 裕 一
	教 育 委 員 会	教 育 次 長	鎌 倉 仁
土 佐 町	議 会 事 務 局	事 務 局 長	森 啓
	町 長 部 局	総 務 企 画 課 長 健 康 福 祉 課 長 住 民 課 長 建 設 課 長 産 業 振 興 課 長 会 計 管 理 者	吉 村 雅 愛 矢 野 信 子 和 田 幸 彦 澤 田 裕 彦 伊 藤 敏 雄 川 田 宜 広
大 川 村	議 会 事 務 局	事 務 局 長	武 内 由 佳
	村 長 部 局	総 務 課 長 事 業 課 長 む ら づ く り 推 進 課 長 む ら づ く り 推 進 課 参 事 会 計 管 理 者	近 藤 諭 士 近 藤 淳 田 渕 史 剛 田 渕 史 剛 筒 井 須 賀
い の 町	議 会 事 務 局	事 務 局 長	山 崎 豊 久
	町 長 部 局	総 務 課 長 総 合 政 策 課 長 管 財 契 約 課 長 町 民 課 長 ほ け ん 福 祉 課 長 産 業 経 済 課 長 紙 の 博 物 館 長 土 木 課 長 環 境 課 長 上 下 水 道 課 長 偕 楽 荘 所 長 国 土 調 査 課 長 森 林 政 策 課 長 会 計 管 理 者 兼 出 納 室 長	土 居 浩 筒 井 誠 人 岡 村 寛 水 別 役 理 佳 澁 谷 幸 代 森 田 里 香 濱 田 美 穂 水 田 正 孝 西 村 正 信 尾 崎 正 明 山 内 靖 之 岡 林 將 夫 野 村 考 宏 山 中 貴 恵
	◇ (吾北総合支所)	吾北総合支所長兼住民福祉課長 吾北総合支所次長兼建設課長 産 業 課 長	和 田 耕 明 門 脇 忠 久 田 岡 重 雄
	◇ (本川総合支所)	本川総合支所長兼産業建設課長 本川総合支所次長兼住民福祉課長	天 野 浩 志 野 田 幸 稔
	◇ (仁淀病院)	仁淀病院兼仁淀清流苑施設長 仁 淀 病 院 健 診 部 長	松 浦 喜 美 夫 小 原 秀 一

市 町 村	部 局	職 名	氏 名
		仁 淀 病 院 総 看 護 師 長	北 村 喜 美 子
	教 育 委 員 会	教 育 次 長 兼 兼 公 民 館 長 兼 体 育 館 長 兼 図 書 館 長 吾 北 教 育 事 務 所 兼 本 川 教 育 事 務 所 長 兼 吾 北 公 民 館 長	山 崎 泰 代 岡 村 芳 子
仁 淀 川 町	議 会 事 務 局	事 務 局 長	黒 川 一 彦
	町 長 部 局	総 務 課 長	片 岡 晴 彦
		企 画 課 長	若 藤 美 紀
		税 務 課 長	下 久 保 幹
		町 民 課 長	津 野 野 彰
		産 業 建 設 課 長	片 岡 伸 二
		保 健 福 祉 課 長	片 岡 明 徳
		保 健 福 祉 課 参 事	大 野 理 枝
		会 計 管 理 者 兼 出 納 室 長	吉 村 文 隆
		池 川 総 合 支 所 長 兼 住 民 福 祉 課 長	中 野 修 二
池 川 総 合 支 所 地 域 振 興 課 長	古 味 仁 志		
仁 淀 総 合 支 所 長 兼 地 域 振 興 課 長	古 坪 内 武 則		
仁 淀 総 合 支 所 住 民 福 祉 課 長	藤 村 信 介		
教 育 委 員 会	教 育 次 長	古 味 実	
中 土 佐 町	議 会 事 務 局	事 務 局 長	濱 田 佳 孝
	町 長 部 局	総 務 課 長	平 田 政 人
		企 画 課 長	下 元 史 温
		地 域 課 長	檜 本 壽 文
		水 産 商 工 課 長	竹 邑 安 生
		農 林 課 長	西 田 修 二
		税 務 課 長	黒 岩 陽 介
		建 設 課 長	鍋 嶋 市 郎
		町 民 環 境 課 長	多 田 昭 介
		健 康 福 祉 課 長	山 本 部 井 政
人 権 啓 発 セ ン タ ー 所 長	南 坂 井 政 香		
支 会 管 理 者	岡 村 香 奈		
教 育 委 員 会	教 育 次 長	今 橋 順 子	
佐 川 町	議 会 事 務 局	事 務 局 長	河 添 博 明
	町 長 部 局	総 務 課 長	麻 田 正 志
		チ ム 佐 川 推 進 課 長	岡 崎 省 治
		税 務 課 長	森 田 修 弘
		町 民 課 長	和 田 強 明
		健 康 福 祉 課 長	田 村 秀 明
		産 業 建 設 課 長	田 村 正 和
		国 土 調 査 課 長	橋 掛 直 馬
		会 計 管 理 者 兼 会 計 課 長	真 辺 美 紀
		教 育 委 員 会	教 育 次 長
選 挙 管 理 委 員 会	事 務 局 長	麻 田 正 志	




市 町 村	部 局	職 名	氏 名
	監 査 委 員 会	事 務 局 長	河 添 博 明
	農 業 委 員 会	事 務 局 長	吉 野 広 昭
越 知 町	議 会 事 務 局	事 務 局 長	中 内 利 幸
	町 長 部 局	会 計 管 理 者	岡 田 達 也
		総 務 課 長	織 田 誠
		税 務 課 長	(兼) 岡 田 達 也
		住 民 課 長	井 上 昌 治
		保 健 福 祉 課 長	國 貞 満
		保 危 機 管 理 課 長	上 田 和 浩
		産 業 設 計 課 長	田 村 幸 三
		建 設 課 長	前 田 桂 藏
		グ ラ ン 対 策 室 長	(兼) 前 田 桂 藏
環 境 水 道 課 長	岡 田 敬 親		
企 画 課 長	大 原 範 朗		
出 納 室 長	(兼) 岡 田 達 也		
教 育 委 員 会	教 育 次 長	谷 岡 可 唯	
	生 涯 学 習 課 長	(兼) 岡 岡 可 唯	
栲 原 町	議 会 事 務 局	事 務 局 長	大 川 真 一 郎
	町 長 部 局	総 務 課 長	二 宮 健 志
		企 画 財 政 課 長	西 村 新 一
		保 健 福 祉 支 援 セ ン タ ー 長	橋 田 淳 一
		栲 原 病 院 長	池 田 幹 彦
		栲 原 病 院 事 務 長	明 神 孝 洋
		環 境 整 備 課 長	中 越 律 三
		産 業 振 興 課 長	来 米 修 作
		会 計 管 理 者 (兼 出 納 室 長)	市 大 美 奈
		教 育 委 員 会	生 涯 学 習 課 長
栲 原 こ ど も 園 長	西 村 玉 子		
雲 の 上 の 図 書 館 長	見 目 佳 寿 子		
日 高 村	議 会 事 務 局	事 務 局 長	青 木 央
	村 長 部 局	総 務 課 長	森 下 純 男
		健 康 福 祉 課 長	谷 脇 昌 子
		住 民 課 長	川 村 正 仁
		建 設 課 長	大 川 内 慎 治
		産 業 環 境 課 長	松 岡 一 宏
		会 計 管 理 者	森 下 浩 明
		企 画 課 長	山 崎 明 子
		教 育 次 長	井 上 孝 子
		津 野 清 司	
津 野 町	議 会 事 務 局	事 務 局 長	津 野 清 司
	町 長 部 局	総 務 課 長	下 元 丈 夫
		企 画 調 整 課 長	岡 崎 光 明
		町 民 課 長	津 野 昭 仁
産 業 課 長	戸 田 喜 博		
健 康 福 祉 課 長	今 橋 一 彦		

市 町 村	部 局	職 名	氏 名
		建設課長 出納室長(会計管理者兼務) 姫野々診療所長 杉ノ川診療所長	高橋正光 佐竹義敦 山口廣明 青木啓祐
	教育委員会	学校教育課長 生涯学習課長	西森雅人 西森正浩
四 万 十 町	議会事務局	事務局長	宮地正人
	町長部局	会計管理者兼会計管理室長 政策監(人材育成)	樋口寛章 山脇光彦
		総務課長	清藤泰彦
		企画課長	山本康雄
		危機管理課長	川上武史
		税務課長	松田好文
		町民課長	細川理香
		健康福祉課長	野村和弘
		農林水産課長	長谷部卓也
		にぎわい創出課長	植村有三
		建設課長	吉岡孝祐
		環境水道課長	宮本彰一
		大正地域振興局長兼地域振興課長	山本安弘
		大正地域振興局副局長兼 大町民生活課長	佐々木優子
		十和地域振興局長兼地域振興課長	竹本英治
十和地域振興局副局長兼 大町民生活課長	酒井弘恵		
大正・十和診療所事務長	川村裕之		
教育委員会	教育次長 学校教育課長 生涯学習課長	熊谷敏郎 西谷典生 林瑞穂	
選挙管理委員会	事務局長	(兼)清藤泰彦	
監査委員	事務局長	(兼)宮地正人	
農業委員会	事務局長	西田尚子	
大 月 町	議会事務局	事務局長	渡辺隆盛
	町長部局	総務課長	浜田苗己
		税務課長	長岡宏明
		町民福祉課長	岡林公美
		保健介護課長	岡村幹彦
		産業振興課長	柴岡功
		建設環境課長	山下清司
		危機管理課長	富岡直人
まちづくり推進課長	久松誉昇		
土地対策室長	内原英明		

市 町 村	部 局	職 名	氏 名
		会 計 管 理 者 特 養 大 月 莊 園 長 大 月 病 院 院 長 大 月 病 院 事 務 長	内 原 進 子 岡 田 剛 典 岡 聡 司 河 野 賢 二
	教 育 委 員 会	教 育 次 長 中 央 公 民 館 長	吉 松 純 生 (兼) 吉 松 純 生
	農 業 委 員 会	事 務 局 長	(兼) 柴 岡 功
三 原 村	議 会 事 務 局	事 務 局 長	中 西 静 男
	村 長 部 局	総 務 課 長	武 内 可 一
		住 民 課 長	中 内 昭 子
		地 域 振 興 課 長 農 林 業 建 設 課 長 会 計 管 理 者	阿 部 あ け 猛 大 塚 猛 子 中 西 房 子
教 育 委 員 会	教 育 次 長	近 森 洋 一	
黒 潮 町	議 会 事 務 局	事 務 局 長	小 橋 和 彦
	町 長 部 局	<本庁>	
		総 務 課 長	宮 川 茂 俊
		企 画 調 整 室 長	西 村 康 浩
		情 報 防 災 課 長	徳 廣 誠 司
		税 務 課 長	尾 崎 憲 二
健 康 福 祉 課 長		川 村 一 秋	
住 民 課 長		尾 崎 一 憲 二	
農 業 振 興 課 長	宮 地 丈 夫		
ま ち づ く り 課 長	金 子 伸 史		
産 業 推 進 室 長	門 田 政 史		
<佐賀支所>			
支 所 長 兼 地 域 住 民 課 長	矢 野 雅 彦		
海 洋 森 林 課 長	今 西 文 明		
建 設 課 長	森 田 貞 男		
教 育 委 員 会	教 育 次 長	藤 本 浩 之	
出 納 室	会 計 管 理 者	小 橋 智 恵 美	

20. 県庁の状況

地方公共団体コード 390003

	所在地	〒780-8570 高知市丸ノ内1丁目2番20号	木	ヤナセスギ	花	ヤマモモ	鳥	ヤイロチョウ		
	TEL	(088) 823-1111	姉妹・友好等都市提携						魚	カツオ
	URL	http://www.pref.kochi.lg.jp	ベンゲット州 (フィリピン) ソノラ州 (メキシコ) 安徽省 (中国) 全羅南道 (韓国)							
		知事	おぎき	まさなお	主な沿革 明治4年 廃藩置県により土佐藩から高知県となる					
		副知事	岩城	孝章						
		議長	土森	正典						
		副議長	坂本	孝幸						
		教育長	伊藤	博明						
		議員条例定数	37	任期満了					H31. 4. 29	

土佐の「とさ」を印象化したもので、たてのけん先は向上を、円は平和と協力を表すものです。

51歳・3期目
任期：平成31年12月6日

【概要】

(1) 行政区域面積 (平成29年10月1日現在) 7,103.86 km²

(2) 人口 (人、%、世帯)

区分	人口	15歳未満	15-64歳	65歳以上	世帯数
22国調	764,456	12.2	59.0	28.8	321,909
27国調	728,276	11.6	55.5	32.9	319,011
H30.1住基	725,289	11.3	55.0	33.7	352,538

(3) 人口動態 (人、%)

区分	人口密度	人口伸率	高齢化率	昼夜間人口比率
22国調	107.6	▲4.0	28.8	99.9
27国調	102.5	▲4.7	32.9	-

(4) 選挙人名簿登録者数 (平成30年6月1日現在)

男	女	計
287,855	330,686	618,541

(5) 職員の状況

区分	H29
普通会計計	12,665
一般行政部門	3,407
特別行政部門	9,258
公営企業等会計計	856
合計	13,521
ラスパイレス指数	99.0

【産業・経済】

(1) 産業構造 (人、%)

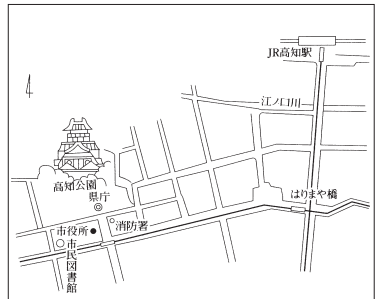
区分	総生産額(27年)		就業人口(H27国調)	
	金額(百万円)	構成比	人数	構成比
第1次	87,439	3.6	36,923	11.8
第2次	391,396	16.3	53,755	17.2
第3次	1,902,222	79.3	222,070	71.0
計	2,399,735	100.0	312,748	100.0

(2) 農業・工業・商業 (単位：※1 = 千円、※2、※3 = 百万円)

農 業	総農家数	世帯員数*1	農産産出額※1*2
(27年農林業センサスほか)	25,345	27,161	11,440
工 業	事業所数	従業者数	製造品出荷額※2
(28年工業統計)	1,962	27,207	57,585
商 業	事業所数	従業者数	年間商品販売額※3
(26年商業統計)	8,081	50,131	1,434,686

*1 販売農家のうち、主に自営農業に従事した世帯員数 *2 平成28年生産農産物所得統計

【周辺案内図】



【行政機構図】



(P174を参照)

【施策】

平成30年度主要施策

(億円)

項 目	予算額	項 目	予算額
○ 経済の活性化（第3期産業振興計画の推進）	191	○ 中山間対策の充実・強化	287
○ 日本一の健康長寿県づくり （第3期日本一の健康長寿県構想で目指す姿に 向けて）	434	○ 少子化対策の充実・強化と女性の活躍の場の 拡大	95
○ 教育の充実と子育て支援 （教育等の振興に関する施策の大綱、高知県教 育振興基本計画の着実な推進）	215	○ 文化芸術とスポーツの振興 （文化芸術振興ビジョン、第2期高知県スポー ツ推進計画の推進）	47
○ 南海トラフ地震対策の抜本強化・加速化 （第3期行動計画を力強く実行）	304		
○ インフラの充実と有効活用	906		

【財政の状況】

(1) 主な歳入歳出

(百万円、%)

区 分	30年度当初	構成比	29年度当初	構成比	28年度決算	構成比
歳 入 計	450,885	100.0	459,181	100.0	453,350	100.0
県 税	65,929	14.6	65,908	14.4	78,716	17.4
地方交付税	169,074	37.5	170,969	37.2	174,700	38.5
国庫支出金	62,506	13.9	62,009	13.5	69,306	15.3
県 債	50,467	11.2	48,143	10.5	69,487	15.3
歳 出 計	450,885	100.0	459,181	100.0	441,132	100.0
義務的経費計	197,231	43.7	202,605	44.1	200,952	45.6
人件費	116,853	25.9	116,751	25.4	116,820	26.5
扶助費	12,582	2.8	12,397	2.7	12,902	2.9
公債費	67,796	15.0	73,457	16.0	71,230	16.1
投資的経費計	97,736	21.7	98,161	21.4	105,612	23.9
普通建設事業費	90,580	20.1	93,565	20.4	99,493	22.5
単独事業費	32,762	7.3	34,606	7.5	31,258	7.1

※各数値は表示単位未満四捨五入により計算式と一致しない場合がある。

(2) 主要財政指数等

(28年度、百万円、%)

標準財政規模	270,593
財政力指数	0.25820
経常収支比率	96.1
基金現在高	42,996
財政調整基金	8,393
減債基金	21,141
その他特定目的基金	13,462
地方債現在高	848,434
実質赤字比率	-
連結実質赤字比率	-
実質公債費比率	10.2
将来負担比率	161.3
資金不足比率	-
該当事業名	-

【税収の状況】

(28年度決算、百万円、%)

区分	税収計	県 民 税			法人事業税	地方消費税	軽油引取税	自動車税	その他
		個 人	法 人	利子割					
収入済額	65,157	20,589	2,356	438	12,949	12,420	4,744	7,740	3,921
(構成比)	100.0	31.6	3.6	0.7	19.9	19.0	7.3	11.9	6.0
徴収率	98.6	96.8	99.7	100.0	99.9	100.0	99.2	97.8	99.1

【公共施設の状況】(県立分)

(1) 公共施設整備状況

(%、㎡、戸)

道 路	改良率	62.3
	舗装率	99.3
公 園	人口1人当たり面積	4.3
公営住宅等	戸数	4,123
ご み	収集率	-
し 尿	収集率	-
上水道等	普及率	-
公共下水道*	普及率(人口)	-

(2) 教育・文化・医療・福祉施設

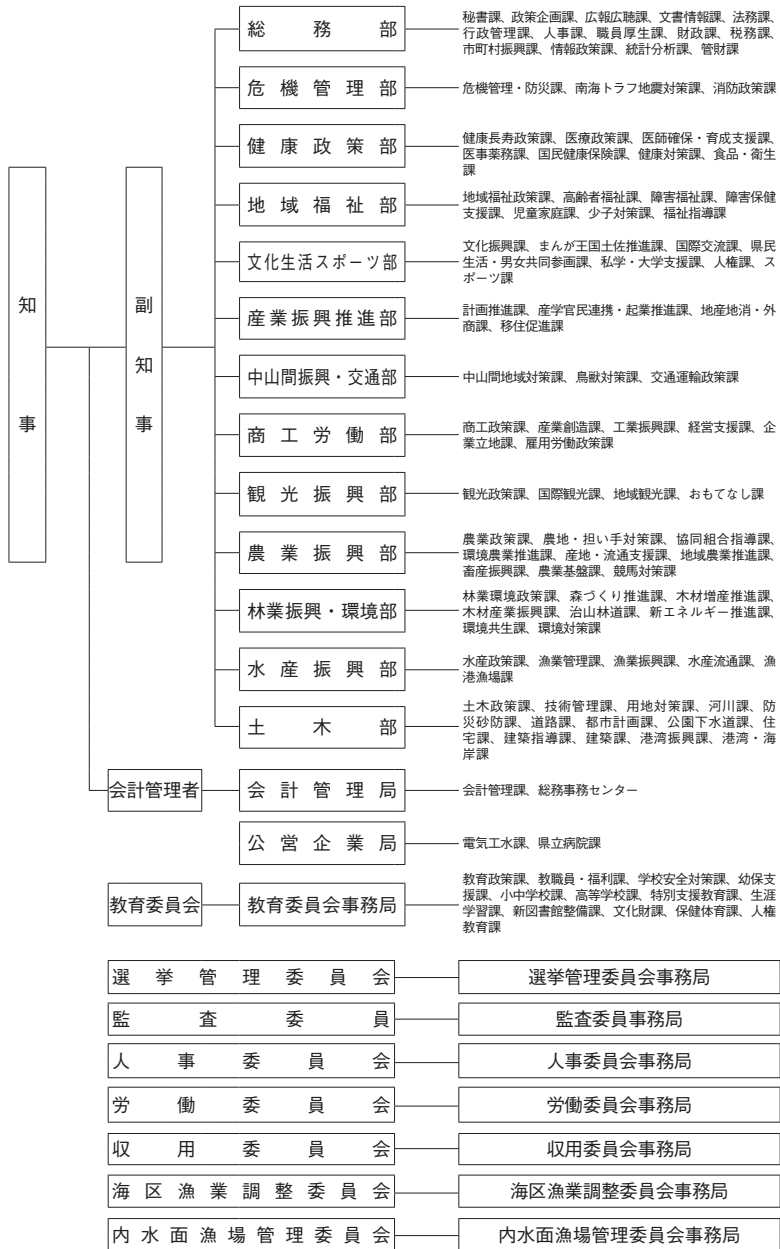
教 育	幼稚園	0	医 療	病 院(病床数)	2(625)
	小学校	0		診 療 所	0
文 化	中学校	4	福 祉	保 育 所	0
	高等学校	35		養護老人ホーム(定員)	0(-)
化	市民会館等	-	社	特別養護老人ホーム(定員)	0(-)
	公民館	-		介護老人保健施設(定員)	0(-)
	図書館	1			
	体育館	8			

※道路については県管理国道を含む

*農業集落排水等、公営企業として実施されている下水道法上の下水道以外のものを含む

【高知県行政機構図】

高 知 県 組 織 機 構 一 覧 表 (平成30年 4 月 1 日現在)



21. 公益財団法人高知縣市町村振興協会の概要

1 高知縣市町村振興協会設立の経緯

オイルショック後の低経済成長が続き市町村の財政が苦しくなったことから、全国市長会が中心となって、全国市議会議長会・全国町村会・全国町村議会議長会・特別区長会・特別区議会議長会の6団体が、自治大臣に一般市町村にも宝くじの発売ができるよう要請したところ、この要請を受けた自治省が関係機関と検討を重ねた結果、昭和52年11月に市町村の財源として「市町村振興宝くじ」の名称で宝くじを発行することが決定されました。

都道府県ごとの収益金は、市町村の振興に資するための経費に充てるものとされ、収益金を効率的に活用するため、各都道府県に財団法人市町村振興協会を設立し、その収益金の交付を受けるものとされました。

財団法人高知縣市町村振興協会は、昭和54年4月2日に高知県知事の許可を得て設立され、平成24年4月1日に法人格を公益財団法人に変更しました。

2 目的

協会は、市町村の健全な発展を図るために必要な諸事業を行い、もって住民福祉の増進に資することを目的としています。

3 事業

サマージャンボ宝くじ（市町村振興宝くじ）交付金は、基金として積み立て、県下の市町村等が行う災害対策事業や緊急に整備を要する施設整備事業への低利な資金として融資するほか市町村を支援する事業の財源としています。

また、ハローウィン（旧オータム）ジャンボ宝くじ（新市町村振興宝くじ）交付金は、全市町村で構成する職員研修機関「こうち人づくり広域連合」の運営経費に充当するほか、34市町村が行う地方財政法第32条に定める事業に充当するために交付しています。

高知県市町村便覧

平成30年度版

平成30年10月発行

編集・発行 高知県総務部市町村振興課
〒780-8570 高知市丸ノ内1-2-20
TEL (088) 823-9313 (直通)

(公財)高知県市町村振興協会
〒780-0870 高知市本町5-2-3
TEL (088) 823-3216

印刷所 (西富 謄写堂)
(〒780-8037 高知市城山町36)
TEL (088) 831-6820

この冊子は古紙再生紙を使用しています。