


高知県市町村便覧



令和元年度

高知県総務部市町村振興課

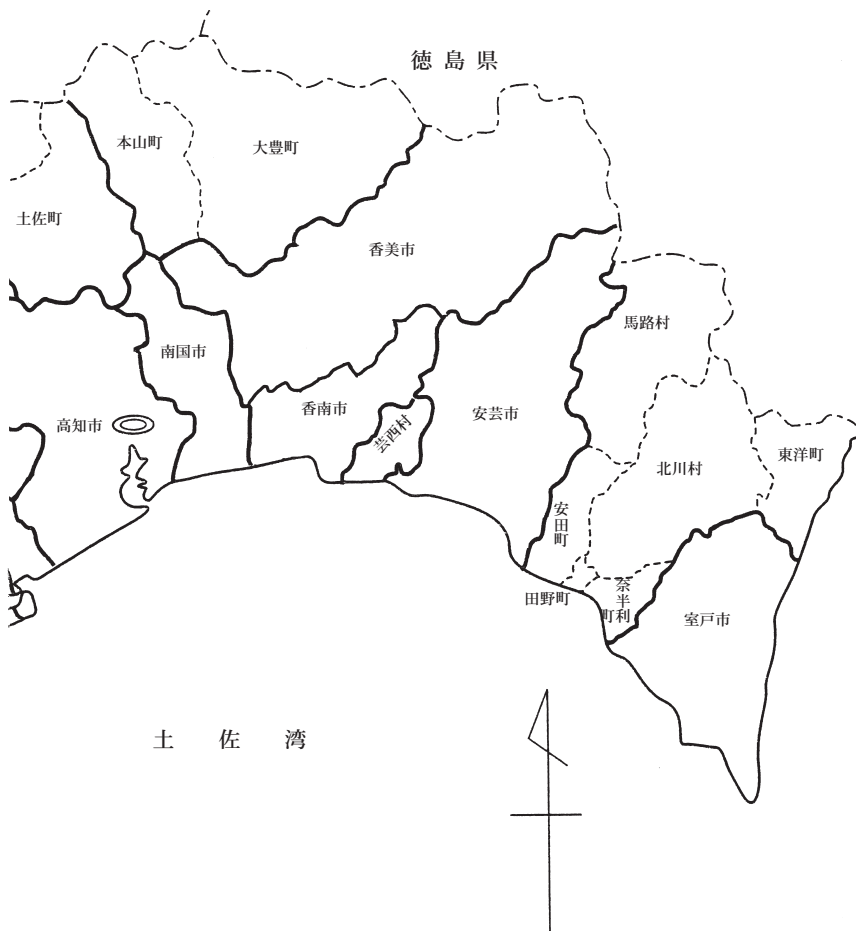
公益財団法人 高知県市町村振興協会 発行

高知県市町村便覧
(令和元年度版)

高 知 県

愛 媛 県





市部	高知市 安芸市 土佐市 宿毛市 四万十市 香南市	室戸市 南国市 須崎市 土佐清水市 香南市
安芸郡	東洋町 田野町 北川村 芸西村	奈半利町 安田町 馬路村
長岡郡	本山町	大豊町
土佐郡	土佐町	大川村
吾川郡	いの町	仁淀川町
高岡郡	中土佐町 越知町 日高村 四万十町	佐川町 橋原町 津野町
幡多郡	大月町 黒潮町	三原村
計	11市17町6村	

県面積	7,103.63km ² (平成30年10月1日)
県人口	717,480人 (平成31年1月1日)
県世帯数	352,247世帯 (平成31年1月1日)

凡 例

- 1 特に表示がないものは原則として令和元年5月1日現在で記載しています。
- 2 市町村の概要のうち、市長の年齢、期数、任期及び市長等の氏名並びに議員条例定数及び任期満了日については令和元年5月1日現在で記載しています。ただし、平成31年4月に選挙を行い、5月1日時点で名簿が確定していない市町村については、確定後の名簿で記載しています。
- 3 特に頭注等に記載がない限り、「年」とあるものは暦年間（1月～12月）、「年度」とあるものは会計年度間（4月～翌年3月）を示しています。
- 4 一部のデータについては、単位未満の数値を四捨五入しているため、計が一致しない場合があります。
- 5 「主要財政指数等」欄の財政力指数及び実質公債費比率については、平成27～29年度の平均比率の数値です。その他、標準財政規模、経常収支比率、基金現在高（財政調整基金、減債基金、その他特定目的基金）、地方債現在高、実質赤字比率、連結実質赤字比率、将来負担比率、資金不足比率については、平成29年度の数値です。
- 6 「主要な指標」欄のそれぞれの出典は、以下のとおりです。

出生率（％）	平成29年	住民基本台帳人口要覧（総務省自治行政局） （平成29年1年間の出生数/平成29年1月1日現在人口×1000）
死亡率（％）	平成29年	住民基本台帳人口要覧（総務省自治行政局） （平成29年1年間の死亡数/平成29年1月1日現在人口×1000）
外国人人数（人）	平成27年10月1日	国勢調査（総務省統計局）
名目経済成長率（％）	平成27年度	市町村経済統計（県統計分析課）
卸小売事業所数（事業所）	平成28年	経済センサス-活動調査（総務省、経済産業省）
飲食店数（店）	平成28年	経済センサス-活動調査（総務省、経済産業省）
事業所数（事業所）	平成28年	経済センサス-活動調査（総務省、経済産業省）
事業所従業者数（人）	平成28年	経済センサス-活動調査（総務省、経済産業省）
販売農家比率（％）	平成27年2月1日	農林業センサス（農林水産省） （販売農家は、経営耕地30a以上、又は農産物販売金額が50万円以上の農家）
販売農家人口増減率（％）	平成22年2月1日・平成27年2月1日	農林業センサス（農林水産省）
農道延長（m）	平成29年度	市町村行財政の状況（県市町村振興課）
林業就業者数（人）	平成29年3月31日	県森づくり推進課資料（県森づくり推進課）
林家数（戸）	平成27年2月1日	農林業センサス（農林水産省） （林家数は、保有山林面積が1ha以上の世帯）
保有山林面積（ha）	平成27年2月1日	農林業センサス（農林水産省）
林道延長（m）	平成29年度	市町村行財政の状況（県市町村振興課）
漁業就業者数（人）	平成25年11月1日	漁業センサス（農林水産省）
漁船数（隻）	平成25年11月1日	漁業センサス（農林水産省）
小学校児童数（人）	平成30年5月1日	学校基本調査（県統計分析課） （学校所在地による集計。義務教育学校を含む。）

中学校生徒数 (人)	平成30年5月1日	学校基本調査 (県統計分析課) (学校所在地による集計。義務教育学校を含む。)
高等学校生徒数 (人)	平成30年5月1日	学校基本調査 (県統計分析課) (学校所在地による集計)
大学・短大等進学率 (%)	平成30年5月1日	学校基本調査 (県統計分析課) (学校所在地による集計)
労働力率 (%)	平成27年10月1日	国勢調査 (総務省統計局) (労働力人口/15歳以上人口 (労働状態「不詳」を除く) ×100)
雇用者比率 (%)	平成27年10月1日	国勢調査 (総務省統計局) (雇用者/就業者×100)
女性就業者比率 (%)	平成27年10月1日	国勢調査 (総務省統計局) (女性就業者/15歳以上女性人口×100)
国民年金被保険者数 (人)	平成30年3月31日	高知県統計書 (県統計分析課)
介護保険料 (円)	平成30年3月	高知県高齢者保健福祉計画 [第7期介護保険事業支援計画] (県地域福祉部)
公園 (㎡)	平成29年度	公共施設状況調査 (総務省)
公営住宅等 (戸)	平成29年度	公共施設状況調査 (総務省)
ごみ総排出量 (t)	平成28年度	一般廃棄物処理実態調査 (環境省) (総排出量 = 計画収集量 + 直接搬入量 + 集団回収量)
ごみ収集率 (%)	平成30年3月31日	縣市町村振興課資料 (縣市町村振興課)
水道料 (円)	平成29年度	地方公営企業決算状況調査 (総務省)
上水道等普及率 (%)	平成30年3月31日	水道統計調査 (厚生労働省)
公共下水道使用料 (円)	平成29年度	地方公営企業決算状況調査 (総務省)
公共下水道普及率 (%)	平成30年3月31日	縣市町村振興課資料 (縣市町村振興課)
し尿収集率 (%)	平成30年3月31日	縣市町村振興課資料 (縣市町村振興課)
旅券申請者数 (件)	平成30年3月31日	旅券発給状況、住民基本台帳人口 (県国際交流課、総務省)
自家用車数 (台)	平成30年3月31日	自動車数の推移、住民基本台帳人口 (四国運輸局、総務省) (自家用車数 / 世帯数)
交通事故発生件数 (件)	平成29年	交通白書 (県警察本部)
交通事故死傷者数 (人)	平成29年	交通白書 (県警察本部)
市町村道改良率 (%)	平成30年4月1日	高知県の道路状況 (県道路課)
市町村道舗装率 (%)	平成30年4月1日	高知県の道路状況 (県道路課)
犯罪発生率 (‰)	平成29年	犯罪統計書 (県警察本部) (認知件数 / 人口 × 1000)
犯罪検挙率 (%)	平成29年	犯罪統計書 (県警察本部)
火災発生件数 (件)	平成29年	県消防政策課資料 (県消防政策課)

火災損害額(千円)	平成29年	県消防政策課資料(県消防政策課)
従業地別医師数(人)	平成28年12月31日	医師・歯科医師・薬剤師調査(県健康長寿政策課)
従業地別歯科医師数(人)	平成28年12月31日	医師・歯科医師・薬剤師調査(県健康長寿政策課)
従業地別薬剤師数(人)	平成28年12月31日	医師・歯科医師・薬剤師調査(県健康長寿政策課)
看護師数(人)	平成28年	県健康長寿政策課資料(県健康長寿政策課) (准看護師含む病院従事者)
歯科診療所数(所)	平成28年10月1日	県健康長寿政策課資料(県健康長寿政策課)
国民健康保険加入率(%)	平成29年度	国民健康保険事業状況報告書、住民基本台帳人口(県国保指導課、総務省) (国民健康保険被保険者数/人口×100)
国民健康保険診療費(円)	平成29年度	国民健康保険事業状況報告書(県国保指導課)
国民健康保険料(円)	平成29年度	国民健康保険事業状況報告書(県国民健康保険課)
悪性新生物死亡率(%)	平成29年度	県健康長寿政策課資料(県健康長寿政策課)
脳血管疾患死亡率(%)	平成29年度	県健康長寿政策課資料(県健康長寿政策課)
心疾患死亡率(%)	平成29年度	県健康長寿政策課資料(県健康長寿政策課)

7 「公共施設(教育・文化・医療・福祉施設)の状況」欄については、原則として市町村立のもので、一部事務組合立のものは原則として所在地の市町村に計上しています。また、幼稚園・保育所は平成30年4月1日現在、養護老人ホーム・特別養護老人ホーム・介護老人保健施設は平成31年4月1日現在、小学校・中学校・高等学校は平成30年5月1日現在、市民会館等・公民館・図書館・体育館・病院・診療所は平成29年度公共施設状況調査(総務省)の数値です。

目 次

第1編 市町村の概要

1. 市

高知市	2
室戸市	4
安芸市	6
南国市	8
土佐市	10
須崎市	12
宿毛市	14
土佐清水市	16
四万十市	18
香南市	20
香美市	22

2. 町 村

(安芸郡)

東洋町	24
奈半利町	26
田野町	28
安田町	30
北川村	32
馬路村	34
芸西村	36

(長岡郡)

本山町	38
大豊町	40

(土佐郡)

土佐町	42
大川村	44

(吾川郡)

いの町	46
仁淀川町	48

(高岡郡)

中土佐町	50
佐川町	52
越知町	54
梶原町	56
日高村	58
津野町	60
四万十町	62

(幡多郡)

大月町	64
三原村	66
黒潮町	68



第2編 関係資料集

1. 市町村の概況	72
・ コード番号、住民基本台帳人口、指定地域の有無	72
2. 一部事務組合及び広域連合の設置状況	74
3. 一部事務組合及び広域連合事務区分別加入状況	86
4. 関係団体一覧	90
(1) 広域市町村圏	90
(2) 市長会	92
(3) 市議会議長会	92
(4) 町村会	93
(5) 町村議会議長会	93
(6) 公益財団法人高知縣市町村振興協会	93
5. 地方公営企業市町村別事業数	94
6. 平成29年度決算収支の状況	98
(1) 普通会計	98
(2) 財政関係指数等	102
7. 令和元年度普通会計当初予算額	110
・ 主な歳入歳出科目の状況（市町村の合計）	112
8. 市町村税の状況	114
9. 市町村変遷（合併）の状況	116
10. 職種別職員数	117
11. 平成30年度議会の開催状況	118
12. 長、議員等の任期満了日と定数の状況	119
13. 主要な指標	120
14. 公共施設（教育・文化・医療・福祉施設）の状況	138
15. 市町村木・花・鳥・魚 姉妹・友好等都市提携	140
16. 支所・出張所の設置状況	141
17. 庁舎所在地等一覧	144
18. 議会議員名簿	146
19. 部課長名簿	160
20. 県庁の状況	178
21. 公益財団法人高知縣市町村振興協会の概要	

第1編 市町村の概要

※本編内容については、市町村からの
資料に基づき作成しています。

キャッチフレーズ 次代へつなぐ共生と安心のまちづくり

 <p>こうちし 高知市</p>	所在地	〒780-8571 高知市本町5丁目1番45号	木	センダン	花	トサミズキ	鳥	セグロセキレイ
	TEL	(088) 822-8111	FAX	(088) 824-6930	姉妹・友好等都市提携			
	URL	http://www.city.kochi.kochi.jp/		(姉妹都市) フレスノ市 (アメリカ) 北海道北見市 スラバヤ市 (インドネシア)				
	E-mail	kc-050200@city.kochi.lg.jp		(友好都市) 蕪湖市 (中国)				
 <p>高知市の「高」の字を 便宜化したものである。</p> <p>66歳・4期目(通算4期) 任期:令和元年11月29日</p>	市長	おかざき 岡崎 誠也	主な沿革					
	副市長	吉岡 章	明22.4.1	市制施行(高知市)				
	副市長	中澤 慎二	昭17.6.1	編入 長浜町 浦戸村 御豊瀬村 布師田村 一宮村 鴨田村 朝倉村 三里村 五台山村 高須村				
	議長	田鍋 剛	昭47.2.1	編入 大津村 介良村				
	副議長	寺内 憲資	平10.4.1	移行 中核市				
	教育長	山本 正篤	平17.1.1	編入 鏡村 土佐山村				
議員条例定数	34	任期満了	R5.5.1	編入 春野町				

【概要】

(1) 行政区域面積 (平成30年10月1日現在) 309.00 km²

(2) 人口

区分	人口	15歳未満	15-64歳	65歳以上	世帯数
22国調	343,393	13.4	63.0	23.6	150,857
27国調	337,190	12.8	59.5	27.7	153,594
H31.1住基	330,167	12.4	58.7	29.0	163,478

(3) 人口動態

区分	人口密度	人口伸率	高齢化率	昼夜間人口比率
22国調	1,110.5	▲1.6	23.6	102.9
27国調	1,091.3	▲1.8	27.7	-

(4) 選挙人名簿登録者数 (令和元年6月1日現在)

男	女	計
128,071	150,491	278,562

(5) 職員の状況

区分	H30
普通会計計	2,446
一般行政部門	1,730
特別行政部門	716
公営企業等会計計	393
合計	2,839
ラスバイレス指数	99.4

【産業・経済】

(1) 産業構造 (人、%)

区分	総生産額(27年)		就業人口(H27国調)	
	金額(百万円)	構成比	人数	構成比
第1次	8,194	0.7	4,176	2.9
第2次	123,075	10.4	21,559	15.1
第3次	1,043,190	88.1	108,937	76.4
計	1,183,669	100.0	142,559	100.0

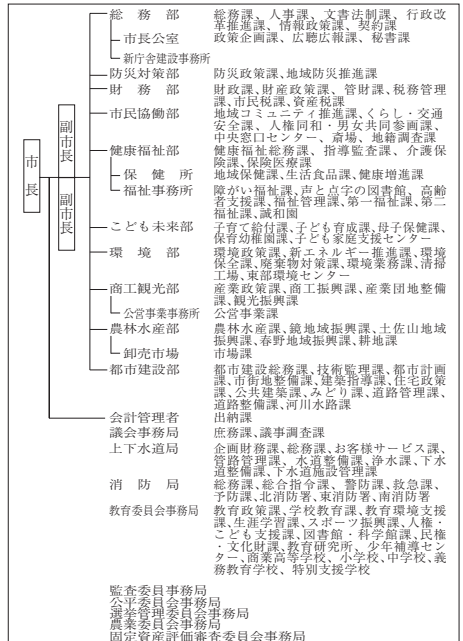
*総数は分類不能の産業も含む

(2) 農業・工業・商業 (単位: ※1 = 千円、※2、※3 = 百万円)

産業	総農家数	世帯員数※1	農業産出額※1
農業	2,447	3,076	1,542
工業	609	8,272	174,350
商業	3,312	26,576	944,726

*1販売農家のうち、主に自営農業に従事した世帯員数

【行政機構図】



【施策】

令和元年度主要施策

(百万円) 今後の主要課題・ユニーク施策等

項 目	予算額	項 目
○ 旭駅周辺市街地整備	1,689	○ 地方創生に向けた取組
○ 住宅耐震化推進	1,298	○ れんけいこうち広域都市圏の推進
○ 新庁舎建設	818	○ 南海トラフ地震対策の推進
○ 保育施設耐震対策	538	○ 中心市街地活性化基本計画の推進
○ 清掃工場長寿命化整備	497	○ 土佐山百年構想
○ 潮江市民図書館耐震補強整備	480	○ 新産業団地開発
○ 総合運動場施設整備	366	○ こうちこどもファンド
○ 防災行政無線整備	350	○ いきいき・かみかみ・しゃきしゃき百歳体操
○ 市民会館耐震対策	320	○ こうち笑顔マイレージ(介護支援ボランティア制度)
○ れんけいこうち広域都市圏関連	245	○ 生活困窮者自立支援事業

【財政の状況】

(1) 主な歳入歳出

(百万円、%)

区 分	令和元年度当初	構成比	平成30年度当初	構成比	平成29年度決算	構成比
歳 入 計	148,218	100.0	153,982	100.0	159,935	100.0
地方税	45,600	30.8	45,600	29.6	45,187	28.3
地方交付税	24,350	16.4	24,400	15.8	24,805	15.5
国・県支出金	44,437	30.0	42,096	27.3	46,923	29.3
地方債	14,080	9.5	21,169	13.7	21,591	13.5
歳 出 計	148,218	100.0	153,982	100.0	156,931	100.0
義務的経費計	91,911	62.0	91,881	59.7	90,786	57.9
人件費	21,195	14.3	21,214	13.8	20,554	13.1
扶 助 費	52,556	35.5	52,100	33.8	52,023	33.2
公 債 費	18,160	12.3	18,567	12.1	18,208	11.6
投資的経費計	14,685	9.9	22,444	14.6	27,828	17.7
普通建設事業費	14,615	9.9	22,408	14.6	27,639	17.6
単独事業費	9,220	6.2	17,010	11.0	12,761	8.1

※各数値は表示単位未満四捨五入により計算式と一致しない場合がある。

(2) 主要財政指数等

(平成29年度、百万円、%)

標準財政規模	78,642
財政力指数	0.62
経常収支比率	96.3
基金現在高	12,906
財政調整基金	2,791
減債基金	1,853
その他特定目的基金	8,261
地方債現在高	196,763
実質赤字比率	▲0.5
連結実質赤字比率	▲10.6
実質公債費比率	14.7
将来負担比率	164.4
資金不足比率	① 149.0 ② 0.4
該当事業名	①国民宿舎運営事業特別会計 ②産業立地推進事業特別会計

【主要な指標】



(各項目の単位については、巻頭の凡例を参照)

教 育	小学校児童数	16,670	交 通	自家用車数(1世帯あたり)	1.3
	中学校生徒数	9,461		交通事故発生件数(人口千人あたり)	3.09
	高等学校生徒数	11,718		交通事故死傷者数(人口千人あたり)	3.42
学 校	大学・短大等進学率	58.1	市 町 村 道	改良率	60.6
	労働力率	59.51		市町村道舗装率	93.2
雇 用	女性就業者比率	44.0	安 全	犯罪発生率(人口千人あたり)	8.60
	介護保険料(第1号被保険者)	5,680		犯罪検挙率	27.76
福 祉 社 会	公人口1人当たり面積	5.6	医 療	火災発生件数(人口千人あたり)	0.30
	公営住宅等戸数(1人あたり)	4,866 (2,931)		火災損害額(火災1件あたり)	682
県 民 生 活	ごみ総排出量(人口千人あたり)	367.7	療 (人口千人あたり)	従業地別医師数	3.76
	ごみ収集率	100.0		従業地別歯科医師数	0.89
	水道料(1ヶ月20㎡あたり)	2,736 (-)内は簡易水道		従業地別薬剤師数	2.98
	上下水道普及率	95.9		看護師数	22.74
	公共下水道使用料(1ヶ月20㎡あたり)	2,548		歯科診療所数	0.60
	公共下水道*普及率(人口)	61.1		国民健康保険加入率	20.60
	し尿収集率	7.2		国民健康保険診療費(被保険者1人あたり)	334.083
				国民健康保険料(1人あたり調定額)	92,895
				悪性新生物死亡率	3.08
				脳血管疾患死亡率	1.01
		心疾患死亡率	2.14		

【公共施設(教育・文化・医療・福祉施設)の状況】

教 育	幼稚園	1
	小学校	41
	中学校	19
文 化	高等学校	1
	市民会館等	4
医 療	公民館	41
	図書館	7
	体育館	3
福 祉	病(病床数)院	0 (-)
	診療所	2
	保育所	23
	養護老人ホーム(定員)	0 (-)
	特別養護老人ホーム(定員)	0 (-)
	介護老人保健施設(定員)	0 (-)

* 農業集落排水等、公営企業として実施されている下水道法上の下水道以外のものを含む

 むろとろし 室戸市	所在地	〒781-7185 室戸市浮津25番地 1		木	うばめがし	花	はまゆう	鳥	めじろ
	TEL	(0887) 22-1111	FAX	(0887) 22-1120	姉妹・友好等都市提携				
	URL	http://www.city.muroto.kochi.jp/			(友好都市) ポートリンカン市(オーストラリア)				
	E-mail	mr-010100@city.muroto.kochi.lg.jp			(姉妹ジオパーク) クダ州 ランカウイ島(マレーシア)				
 「ムロト」を図案化したもので、ムは室戸岬を表している。 63歳・1期目 任期：令和4年12月3日	市長	うえだ そういちろう 植田 壯一郎		主な沿革					
	副市長	久保 寛人		昭34. 3. 1	合体・市制施行(室戸市) 室戸町 室戸岬町 佐喜浜町 吉良川町 羽根村				
	議長	堺 喜久美							
	副議長	脇本 健樹							
	教育長	百田 貴昌							
議員条例定数	12	任期満了	R 5. 4. 29						

【概要】

(1) 行政区域面積 (平成30年10月1日現在) 248.22 km²

(2) 人口

(人、%、世帯)

区分	人口	15歳未満	15-64歳	65歳以上	世帯数
22国調	15,210	8.5	53.2	38.3	6,996
27国調	13,524	7.6	47.1	45.4	6,512
H31.1住基	13,414	7.0	44.6	48.4	7,480

(3) 人口動態

(人、%)

区分	人口密度	人口伸率	高齢化率	昼夜間人口比率
22国調	61.3	▲13.0	38.3	98.0
27国調	54.5	▲11.1	45.4	-

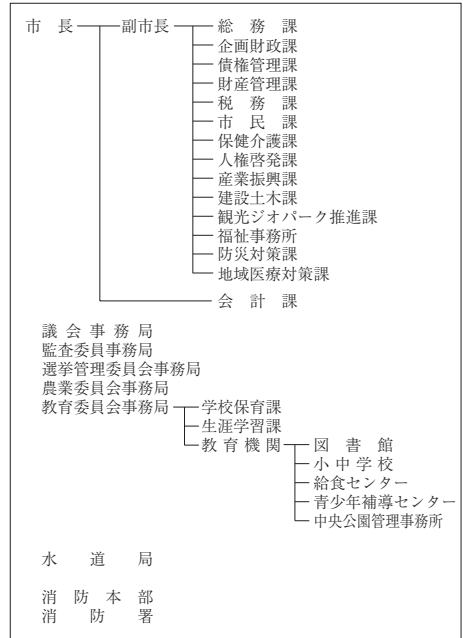
(4) 選挙人名簿登録者数 (令和元年6月1日現在)

男	女	計
5,711	6,376	12,087

(5) 職員の状況

区分	H30
普通会計計	234
一般行政部門	167
特別行政部門	67
公営企業等会計計	17
合計	251
ラスパイレス指数	96.8

【行政機構図】



【産業・経済】

(1) 産業構造 (人、%)

区分	総生産額(27年)		就業人口(H27国調)	
	金額(百万円)	構成比	人数	構成比
第1次	6,312	15.6	1,108	20.0
第2次	9,126	22.6	962	17.4
第3次	24,647	61.0	3,444	62.2
計	40,399	100.0	5,514	100.0

*総数には分類不能の産業も含む

(2) 農業・工業・商業 (単位：※1 = 千円、※2、※3 = 百万円)

業種	総農家数		世帯員数※1		農業産出額※1	
	27ただし※1は29	561	599	265		
工業	事業所数		従業者数		製造品出荷額※2	
(28年工業統計)	46	511	511	13,251		
商業	事業所数		従業者数		年間商品販売額※3	
(26年商業統計)	232	811	811	12,662		

*1販売農家のうち、主に自営農業に従事した世帯員数

【施策】

令和元年度主要施策

(百万円) 今後の主要課題・ユニーク施策等

項 目	予算額	項 目
○ 命を守る ○ 室戸を創る		○ 社会資本整備総合交付金(市道等整備)事業 ○ 津波避難タワー整備事業 ○ 種子島周辺漁業対策補助事業(漁業用通信施設設置事業) ○ 小学校改修事業 ○ 地域おこし協力隊・集落支援員事業(拡大) ○ 企業立地促進補助事業 ○ むろと海の学校プール日除設置事業 ○ 津波避難救命艇購入事業 ○ プレミアム商品券発行事業 ○ 高台用地整備事業 ○ 地域医療確保支援補助事業 ○ すこやか子育て祝金(拡充) ○ 公共交通網形成計画策定業務委託 ○ 室戸高校入学祝金 ○ 羽根昭和保育所遊具購入事業

【財政の状況】

(1) 主な歳入歳出

(百万円、%)

区 分	令和元年度当初	構成比	平成30年度当初	構成比	平成29年度決算	構成比
歳 入 計	13,933	100.0	13,116	100.0	14,063	100.0
地方税	1,014	7.3	1,024	7.8	1,141	8.1
地方交付税	4,404	31.6	4,366	33.3	4,538	32.3
国・県支出金	3,481	25.0	3,215	24.5	3,677	26.1
地方債	1,298	9.3	1,413	10.8	1,693	12.0
歳 出 計	13,933	100.0	13,116	100.0	13,482	100.0
義務的経費計	5,680	40.8	5,507	42.0	5,141	38.1
人件費	1,871	13.4	1,819	13.9	1,616	12.0
扶助費	2,561	18.4	2,564	19.5	2,380	17.7
公債費	1,248	9.0	1,124	8.6	1,145	8.5
投資的経費計	2,059	14.8	2,079	15.9	2,912	21.6
普通建設事業費	1,969	14.1	2,005	15.3	2,829	21.0
単独事業費	837	6.0	962	7.3	668	5.0

※各数値は表示単位未満四捨五入により計算式と一致しない場合がある。

(2) 主要財政指数等

(平成29年度、百万円、%)

標準財政規模	5,339
財政力指数	0.23
経常収支比率	91.5
基金現在高	3,686
財政調整基金	1,850
減債基金	261
その他特定目的基金	1,575
地方債現在高	12,414
実質赤字比率	▲9.2
連結実質赤字比率	▲12.2
実質公債費比率	12.5
将来負担比率	27.5
資金不足比率	-
該当事業名	-

【主要な指標】


(各項目の単位については、巻頭の凡例を参照)

教 育	小学校児童数	410	交 通	自家用車数(1世帯あたり)	1.4
	中学校生徒数	191		交通事故発生件数(人口千人あたり)	1.23
	高等学校生徒数	141		交通事故死傷者数(人口千人あたり)	1.23
学 校	大学・短大等進学率	22.2	安 全	市町村道改良率	45.3
	労働力	48.09		市町村道舗装率	84.9
雇 用	雇用者比率	66.3	医 療	犯罪発生率(人口千人あたり)	3.26
	女性就業者比率	38.0		犯罪検挙率	28.89
福 祉	介護保険料(第1号被保険者)	6,085	福 祉	火災発生件数(人口千人あたり)	1.09
	公人口1人当たり面積	36.6		火災損害額(火災1件あたり)	2,115
県 民 生 活	公営住宅等戸数(内は公営住宅)	608(608)	医 療	従業地別医師数	0.84
	ごみ総排出量(人口千人あたり)	333.7		従業地別歯科医師数	0.49
	ごみ収集率	100.0		従業地別薬剤師数	0.77
	水道料(1ヶ月20mあたり)(内は簡易水道)	2,970(-)		看護師数	10.25
	上下水道普及率	93.0		歯科診療所数	0.42
	公共下水道使用料(1ヶ月20mあたり)	-		国民健康保険加入率	34.31
	公共下水道*普及率(人口)	-		国民健康保険診療費(被保険者1人あたり)	383,482
	し尿収集率	55.5		国民健康保険料(1人あたり調定額)	90,341
				悪性新生物死亡率	6.84
				脳血管疾患死亡率	2.07
		心疾患死亡率	2.87		

【公共施設(教育・文化・医療・福祉施設)の状況】

教 育	幼稚園	0
	小学校	7
	中学校	5
文 化	高等学校	0
	市民会館等	0
医 療	公民館	3
	図書館	1
	体育館	1
福 祉	病(病床数)院	0(-)
	診療所	1
	保護育所	3
	養護老人ホーム(定員)	0(-)
	特別養護老人ホーム(定員)	0(-)
	介護老人保健施設(定員)	0(-)

* 農業集落排水等、公営企業として実施されている下水道法上の下水道以外のものを含む

	所在地	〒784-8501 安芸市矢ノ丸1丁目4番40号		木	ヒノキ	花	ツツジ	鳥	キセキレイ
	TEL	(0887) 34-1111	FAX	(0887) 35-4445	姉妹・友好等都市提携			魚	アユ
	URL	http://www.city.aki.kochi.jp/		(姉妹都市)					
	E-mail	soumu@city.aki.lg.jp		兵庫県たつの市					
	市長	よこやま いくお 横山 幾夫		主な沿革 昭29. 8. 1 合体・市制施行（安芸市） 安芸町 土居村 井ノ口村 畑山村 川北村 伊尾木村 東川村 赤野村 昭30. 4. 1 編入 西川村（舞川・轟）					
	副市長	竹部 文一							
	議長	小松 文人							
	副議長	小松 進也							
	教育長	藤田 剛志							
63歳・2期目（通算2期） 任期：令和3年9月2日	議員条例定数	14	任期満了	R 4. 9. 9					

【概要】

(1) 行政区域面積（平成30年10月1日現在） 317.21 km²

(2) 人口

（人、%、世帯）

区分	人口	15歳未満	15-64歳	65歳以上	世帯数
22国調	19,547	11.0	57.1	31.9	8,111
27国調	17,577	10.4	52.1	37.5	7,604
H31.1住基	17,426	9.4	51.1	39.5	8,362

(3) 人口動態

（人、%）

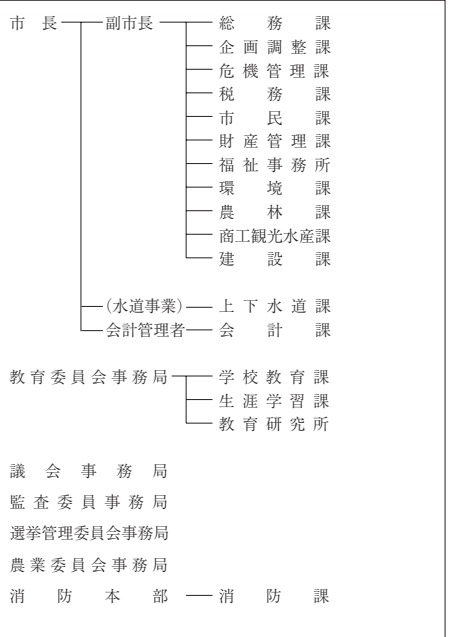
(4) 選挙人名簿登録者数（令和元年6月1日現在）

区分	人口密度	人口伸率	高齢化率	昼夜間人口比率	選挙人名簿登録者数		
					男	女	計
22国調	61.6	▲ 3.9	31.9	100.2	7,219	8,071	15,290
27国調	55.4	▲ 10.1	37.5	-			

(5) 職員の状況

【行政機構図】

区分	H30
普通会計計	250
一般行政部門	191
特別行政部門	59
公営企業等会計計	24
合計	274
ラスバイレス指数	96.2



【産業・経済】

(1) 産業構造（人、%）

区分	総生産額（27年）		就業人口（H27国調）	
	金額(百万円)	構成比	人数	構成比
第1次	4,603	8.6	2,328	27.0
第2次	8,514	16.0	1,135	13.1
第3次	39,803	74.6	4,899	56.7
計	53,335	100.0	8,638	100.0

*総数には分類不能の産業も含む

(2) 農業・工業・商業（単位：※1＝千万円、※2、※3＝百万円）

業種	総農家数	世帯員数※1	農業産出額※1
農業 27ただし※1は29	1,005	1,660	880
工業 (28年工業統計)	事業所数	従業者数	製造品出荷額※2
	49	358	6,928
商業 (26年商業統計)	事業所数	従業者数	年間商品販売額※3
	223	1,152	22,020

*1販売農家のうち、主に自営農業に従事した世帯員数

【施策】

令和元年度主要施策

(百万円) 今後の主要課題・ユニーク施策等

項 目	予算額	項 目
○ 住宅耐震改修及び老朽化住宅等除却補助	86	予算編成方針で重点項目として位置づけた5項目 ○ 子育て環境の「安心」を高める ○ 暮らしの「質」を高める ○ 地域の「防災力」を高める ○ しごとの「やりがい」を高める ○ まちの「魅力」を高める
○ 災害用大規模仮設トイレ整備	47	
○ 津波避難路整備	42	
○ ふるさと応援推進事業（ふるさと納税PR）	108	
○ テレビ難視聴対策（共聴施設整備補助）	16	
○ 公立保育所空調設備整備	67	
○ 新規就農支援対策（園芸用ハウス整備、サポートハウス整備他）	369	
○ 観光情報センターリニューアル	100	
○ 大相模地方巡業「安芸場所」開催補助	5	
○ 中学校移転・統合事業	218	
○ 小中学校空調設備整備	182	
○ 小中学校移転・統合事業	182	
○ 市庁舎建設事業	89	

【財政の状況】

(1) 主な歳入歳出

(百万円、%)

区 分	令和元年度当初	構成比	平成30年度当初	構成比	平成29年度決算	構成比
歳 入 計	15,935	100.0	12,728	100.0	13,086	100.0
地方税	1,751	11.0	1,762	13.8	1,806	13.8
地方交付税	4,310	27.0	4,250	33.4	4,621	35.3
国・県支出金	4,602	28.9	3,126	24.6	2,959	22.6
地方債	2,803	17.6	1,343	10.6	1,297	9.9
歳 出 計	15,935	100.0	12,728	100.0	12,786	100.0
義務的経費計	5,172	32.5	5,192	40.8	5,755	45.0
人件費	1,994	12.5	2,048	16.1	2,103	16.4
扶助費	1,920	12.0	1,892	14.9	1,971	15.4
公債費	1,258	7.9	1,252	9.8	1,681	13.1
投資的経費計	5,656	35.5	2,647	20.8	2,321	18.2
普通建設事業費	2,499	15.7	2,464	19.4	2,223	17.4
単独事業費	1,225	7.7	1,021	8.0	1,018	8.0

※各数値は表示単位未満四捨五入により計算と一致しない場合がある。

(2) 主要財政指数等

(平成29年度、百万円、%)

標準財政規模	6,360
財政力指数	0.3
経常収支比率	88.0
基金現在高	6,849
財政調整基金	1,195
減債基金	1,417
その他特定目的基金	4,238
地方債現在高	12,768
実質赤字比率	▲3.0
連結実質赤字比率	▲12.7
実質公債費比率	7.6
将来負担比率	19.7
資金不足比率	-
該当事業名	-

【主要な指標】

(各項目の単位については、巻頭の凡例を参照)

教 育	小学校児童数	730	交 通	自家用車数(1世帯あたり)	2.0
	中学校生徒数	420		交通事故発生件数(人口千人あたり)	3.16
	高等学校生徒数	385		交通事故死傷者数(人口千人あたり)	3.78
学 校	大学・短大等進学率	44.8	安 全	市町村道改良率	38.5
	労働力率	59.78		市町村道舗装率	79.4
雇 用	雇用者比率	59.9	医 療	犯罪発生率(人口千人あたり)	4.40
	女性就業者比率	49.9		犯罪検挙率	52.56
福 祉 社 会	介護保険料(第1号被保険者)	6,332	医 療	火災発生件数(人口千人あたり)	0.68
	公人口1人当たり面積	9.6		火災損害額(火災1件あたり)	1,916
県 民 生 活	公営住宅等戸数(内は公営住宅)	559(294)	医 療 (人口千人あたり)	従業地別医師数	3.34
	ごみ総排出量(人口千人あたり)	374.1		従業地別歯科医師数	0.61
	ごみ収集率	100.0		従業地別薬剤師数	2.45
	水道料(1ヶ月20㎡あたり)	2,225(-)		看護師数	19.84
	上水道普及率	96.8		歯科診療所数	0.50
	公共下水道使用料(1ヶ月20㎡あたり)	2,268		国民健康保険加入率	33.56
	公共下水道*普及率(人口)	38.8		国民健康保険診療費(被保険者1人あたり)	331.187
	し尿収集率	42.9		国民健康保険料(1人あたり調定額)	116.342
				悪性新生物死亡率	3.74
				脳血管疾患死亡率	1.25
		心疾患死亡率	2.91		




【公共施設（教育・文化・医療・福祉施設）の状況】

教 育	幼稚園	0
	小学校	8
	中学校	2
文 化	高等学校	0
	市民会館等	1
医 療	公民館	19
	図書館	1
	体育館	5
福 祉	病(病床数)院	0(-)
	診療所	0
	保育所	7
	養護老人ホーム(定員)	0(-)
	特別養護老人ホーム(定員)	0(-)
	介護老人保健施設(定員)	0(-)

* 農業集落排水等、公営企業として実施されている下水道法上の下水道以外のものを含む

財政類型 I-1
市町村コード 392049

キャッチフレーズ 緑とまち 笑顔あふれる 南国市

 南国市	所在地	〒783-8501 南国市大浦甲2301		木	ヤマモモ	花	タチバナ	鳥	オナガドリ	
	TEL	(088) 863-2111	FAX	(088) 863-1167	姉妹・友好等都市提携					
	URL	http://www.city.nankoku.lg.jp			(姉妹都市)					
	E-mail	n-kikaku@city.nankoku.lg.jp			宮城県岩沼市					
		市長	ひらやま こうぞう 平山 耕三		主な沿革					
		副市長	村田 功		昭34.10.1	合体・市制施行(南国市) 後免町 香長村 岡豊村 野田村 岩村				
		議長	岡崎 純男							
		副議長	有沢 芳郎							
		教育長	竹内 信人							
議員条例定数	21	任期満了	R1.11.4							
南国市の「ナ」の図案化で第一画のなす翼で発展飛躍を第二画で團結と平和を示すので伸びゆく南国市の姿を象徴するものです。										

【概要】

(1) 行政区域面積 (平成30年10月1日現在) 125.30 km²

(2) 人口

(人、%、世帯)

区分	人口	15歳未満	15-64歳	65歳以上	世帯数
22国調	49,472	13.4	61.1	25.5	19,377
27国調	47,982	12.7	57.7	29.6	19,481
H31.1住基	47,524	12.4	57.1	30.6	22,191

(3) 人口動態

(人、%)

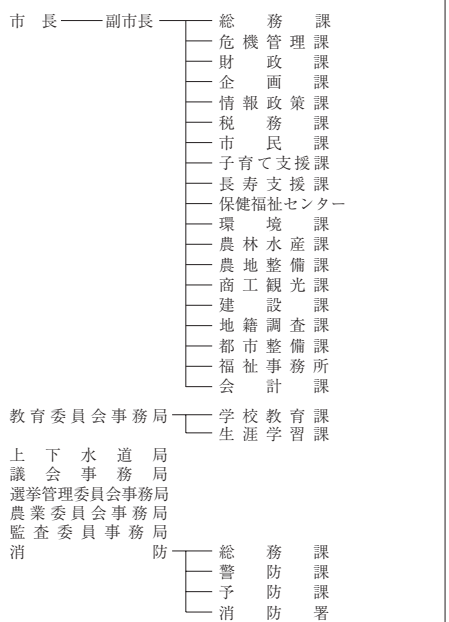
(4) 選挙人名簿登録者数 (令和元年 6月1日現在)

区分	人口密度	人口伸率	高齢化率	昼夜間人口比率	選挙人名簿登録者数		
					男	女	計
22国調	394.7	▲2.5	25.5	105.5	18,691	21,128	39,819
27国調	382.9	▲3.0	29.6	-			

(5) 職員の状況

【行政機構図】

区分	H30
普通会計計	396
一般行政部門	273
特別行政部門	123
公営企業等会計計	36
合計	432
ラスバイレス指数	97.1



【産業・経済】

(1) 産業構造 (人、%)

区分	総生産額(27年)		就業人口(H27国調)	
	金額(百万円)	構成比	人数	構成比
第1次	4,093	2.0	2,677	12.1
第2次	57,422	28.3	3,819	17.3
第3次	139,583	68.9	15,088	68.3
計	202,676	100.0	22,077	100.0

*総数には分類不能の産業も含む

(2) 農業・工業・商業 (単位: ※1 = 千万円、※2、※3 = 百万円)

農業	総農家数		世帯員数※1		農業産出額※1	
	27ただし※1は29	1,879	2,262	858		
工業	事業所数		従業者数		製造品出荷額※2	
	(28年工業統計)	189	4,322	101,576		
商業	事業所数		従業者数		年間商品販売額※3	
	(26年商業統計)	416	3,059	95,423		

*1販売農家のうち、主に自営農業に従事した世帯員数

【施策】

令和元年度主要施策

(百万円) 今後の主要課題・ユニーク施策等

項 目	予算額	項 目
○ 都市再生整備事業	1,401	○ 都市再生整備事業
○ 街路事業	1,178	○ 土地区画整理事業
○ 障害者自立支援給付事業	1,142	○ は場整備推進事業
○ 民営保育所等費	1,087	○ コミュニティバス等運行事業
○ 土地区画整理事業	528	○ 市制施行60周年事業
○ 塵芥処理関係事業	507	○ 放課後児童施設整備事業
○ 公立保育所費	400	○ 吾岡山文化の森公園再整備事業
○ 社会資本整備総合交付金事業	286	
○ 認定こども園事業	281	
○ 農業振興育成補助金等事業	247	
○ 市単独道路新設改良事業	238	

【財政の状況】

(1) 主な歳入歳出

(百万円、%)

区 分	令和元年度当初	構成比	平成30年度当初	構成比	平成29年度決算	構成比
歳 入 計	23,916	100.0	20,805	100.0	21,359	100.0
地方税	5,899	24.7	5,776	27.8	6,019	28.2
地方交付税	3,710	15.5	3,660	17.6	4,009	18.8
国・県支出金	7,276	30.4	5,850	28.1	5,562	26.0
地方債	3,129	13.1	1,857	8.9	2,063	9.7
歳 出 計	23,916	100.0	20,805	100.0	20,545	100.0
義務的経費計	11,555	48.3	11,303	54.3	11,137	54.2
人件費	3,400	14.2	3,348	16.1	3,341	16.3
扶助費	6,168	25.8	6,150	29.6	5,901	28.7
公債費	1,987	8.3	1,805	8.7	1,896	9.2
投資的経費計	5,193	21.7	2,577	12.4	2,633	12.8
普通建設事業費	5,193	21.7	2,577	12.4	2,563	12.5
単独事業費	1,574	6.6	1,082	5.2	1,510	7.3

※各数値は表示単位未満四捨五入により計算式と一致しない場合がある。

(2) 主要財政指数等

(平成29年度、百万円、%)

標準財政規模	11,149
財政力指数	0.61
経常収支比率	92.4
基金現在高	4,530
財政調整基金	2,294
減債基金	791
その他特定目的基金	1,445
地方債現在高	18,825
実質赤字比率	▲5.7
連結実質赤字比率	▲15.0
実質公債費比率	7.4
将来負担比率	62.2
資金不足比率	-
該当事業名	-

【主要な指標】


(各項目の単位については、巻頭の凡例を参照)

教 育	小学校児童数	2,350	交 通	自家用車数(1世帯あたり)	1.5
	中学校生徒数	1,079		交通事故発生件数(人口千人あたり)	3.15
	高等学校生徒数	1,929		交通事故死傷者数(人口千人あたり)	3.55
労 働	大学・短大等進学率	30.7	安 全	市町村道改良率	51.5
	労働力率	57.87		市町村道舗装率	92.7
福祉社会	雇用率	75.8	医 療	犯罪発生率(人口千人あたり)	5.43
	女性就業者比率	48.2		犯罪検挙率	43.85
県民生活	介護保険料(第1号被保険者)	5,300	療 (人口千人あたり)	火災発生件数(人口千人あたり)	0.69
	公人口1人当たり面積	4.6		火災損害額(火災1件あたり)	3,788
	公営住宅等戸数(1区内は公営住宅)	829(176)		従業地別医師数	9.09
	ごみ総排出量(人口千人あたり)	295.9		従業地別歯科医師数	0.71
	ごみ収集率	99.9		従業地別薬剤師数	3.37
	水道料(1ヶ月20mあたり)	2,290(-)		看護師数	28.95
	(1区内は簡易水道)	(-)		歯科診療所数	0.35
	上下水道普及率	87.6		国民健康保険加入率	23.07
	公共下水道使用料(1ヶ月20mあたり)	2,235		国民健康保険診療費(被保険者1人あたり)	347,450
	公共下水道*普及率(人口)	40.4		国民健康保険料(1人あたり調定額)	98,114
し尿収集率	18.5	悪性新生物死亡率	3.36		
		脳血管疾患死亡率	1.20		
		心疾患死亡率	1.95		

【公共施設(教育・文化・医療・福祉施設)の状況】

教 育	幼稚園	1
	小学校	13
	中学校	5
文 化	高等学校	0
	市民会館等	0
医 療	公民館	14
	図書館	1
	体育館	5
福 祉	病(病床数)院	0(-)
	診療所	0
	保護育所	7
	養護老人ホーム(定員)	0(-)
	特別養護老人ホーム(定員)	0(-)
	介護老人保健施設(定員)	0(-)

* 農業集落排水等、公営企業として実施されている下水道法の下水道以外のものを含む

と さ し 土佐市	所在地	〒781-1192 土佐市高岡町甲2017-1		木	いちよう	花	ゆり	鳥	むくどり
	TEL	(088) 852-1111	FAX	(088) 852-5290	姉妹・友好等都市提携				
	URL	http://www.city.tosa.lg.jp/			(姉妹都市) イタチーバ市 (ブラジル)				
	E-mail	soumu@city.tosa.lg.jp			(友好都市) 北海道江別市				
	市長	いたはら よしふみ 板原 啓文		主な沿革					
	副市長	たなか わくとく 田中 和徳		昭33. 4. 1	合体 (高岡町) 高岡町 宇佐町 新居村				
	議長	とよた ねがし 戸田 宗崇		昭34. 1. 1	市制施行 (土佐市)				
	副議長	おおもり しょうこ 大森 陽子							
	教育長	なかに ひとみ 中内 一臣							
土佐市の「と」を未来に飛躍するつばさのイメージで構成。丸い形は、市民の和と協調の願いが込められている。 63歳・3期目(通算3期) 任期:令和元年10月28日	議員条例定数	16	任期満了	R 4. 5. 3					

【概要】

(1) 行政区域面積 (平成30年10月1日現在) 91.50 km²

(2) 人口 (人、%、世帯)

区分	人口	15歳未満	15-64歳	65歳以上	世帯数
22国調	28,686	11.6	58.7	29.8	10,544
27国調	27,038	11.3	54.1	34.6	10,255
H31.1住基	27,158	10.7	53.3	36.0	12,509

(3) 人口動態 (人、%) (4) 選挙人名簿登録者数 (令和元年 6月1日現在)

区分	人口密度	人口伸率	高齢化率	昼夜間人口比率	男	女	計
22国調	313.2	▲ 4.4	29.8	93.5	11,012	12,079	23,091
27国調	295.5	▲ 5.7	34.6	-			

(5) 職員の状況

区分	H30
普通会計計	280
一般行政部門	206
特別行政部門	74
公営企業等会計計	242
合計	522
ラスバイレス指数	97.5

【産業・経済】

(1) 産業構造 (人、%)

区分	総生産額(27年)		就業人口(H27国調)	
	金額(百万円)	構成比	人数	構成比
第1次	6,257	9.0	2,425	19.7
第2次	13,043	18.8	2,321	18.8
第3次	49,623	71.4	7,540	61.2
計	69,464	100.0	12,323	100.0

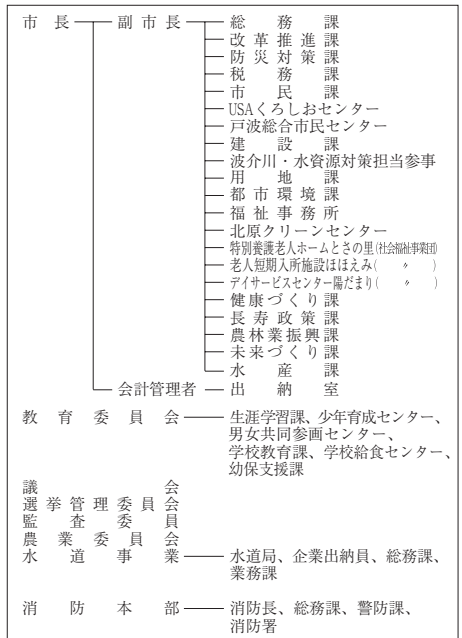
*総数には分類不能の産業も含む

(2) 農業・工業・商業 (単位: ※1 = 千円、※2、※3 = 百万円)

農業	総農家数	世帯員数※1	農業産出額※1
27ただし※1は29	1,122	1,665	929
工業	事業所数	従業者数	製造品出荷額※2
(28年工業統計)	89	1,527	22,854
商業	事業所数	従業者数	年間商品販売額※3
(26年商業統計)	279	1,922	35,414

*1販売農家のうち、主に自営農業に従事した世帯員数

【行政機構図】



【施策】

令和元年度主要施策

(百万円) 今後の主要課題・ユニーク施策等

項 目	予算額	項 目
○ 高台転整備事業	302	○ いきいき安全安心まちづくり支援事業
○ 複合文化施設整備事業	2,141	○ 定住人口増加促進事業
○ 住宅耐震対策促進事業	280	○ とさつ子健診事業
○ 漁業集落環境整備事業	124	○ 子ども健康づくりアクションプラン事業
○ 通学路安全対策事業	140	○ 地域おこし協力隊
		○ 子どもの学習支援事業
		○ 人づくり奨学金
		○ 市制施行60周年記念事業

【財政の状況】

(1) 主な歳入歳出

(百万円、%)

区 分	令和元年度当初	構成比	平成30年度当初	構成比	平成29年度決算	構成比
歳 入 計	16,240	100.0	17,912	100.0	17,457	100.0
地方税	2,774	17.1	2,603	14.5	2,673	15.3
地方交付税	4,300	26.5	4,300	24.0	4,651	26.6
国・県支出金	3,904	24.0	4,691	26.2	4,232	24.2
地方債	2,496	15.4	2,714	15.2	3,389	19.4
歳 出 計	16,240	100.0	17,912	100.0	16,920	100.0
義務的経費計	6,780	41.7	6,735	37.6	6,507	38.5
人件費	2,324	14.3	2,244	12.5	2,123	12.5
扶助費	2,566	15.8	2,658	14.8	2,762	16.3
公債費	1,890	11.6	1,833	10.2	1,622	9.6
投資的経費計	3,986	24.5	5,505	30.7	5,502	32.5
普通建設事業費	3,938	24.2	5,457	30.5	5,502	32.5
単独事業費	2,014	12.4	1,799	10.0	2,097	12.4

※各数値は表示単位未満四捨五入により計算式と一致しない場合がある。

(2) 主要財政指数等

(平成29年度、百万円、%)

標準財政規模	7,457
財政力指数	0.38
経常収支比率	88.4
基金現在高	5,899
財政調整基金	1,564
減債基金	915
その他特定目的基金	3,420
地方債現在高	16,840
実質赤字比率	▲0.9
連結実質赤字比率	▲52.4
実質公債費比率	11.9
将来負担比率	62.4
資金不足比率	-
該当事業名	-

【主要な指標】

(各項目の単位については、巻頭の凡例を参照)

教 育	小学校児童数	1,213	交 通	自家用車数(1世帯あたり)	2.0
	中学校生徒数	467		交通事故発生件数(人口千人あたり)	2.11
	高等学校生徒数	281		交通事故死傷者数(人口千人あたり)	2.36
労 働	大学・短大等進学率	17.3	安 全	市町村道改良率	34.1
	労働力率	55.72		市町村道舗装率	91.4
福祉社会	雇用者比率	68.0	医 療	犯罪発生率(人口千人あたり)	4.55
	女性就業者比率	46.4		犯罪検挙率	48.00
県民生活	介護保険料(第1号被保険者)	5,250	療 (人口千人あたり)	火災発生件数(人口千人あたり)	0.44
	公人口1人当たり面積	4.2		火災損害額(火災1件あたり)	2,073
	公営住宅等戸数()内は公営住宅	302 (185)		従業地別医師数	1.98
	ごみ総排出量(人口千人あたり)	339.8		従業地別歯科医師数	0.54
	ごみ収集率	100.0		従業地別薬剤師数	2.09
	水道料(1ヶ月20mあたり)	2,019 (-)		看護師数	14.60
	()内は簡易水道	(-)		歯科診療所数	0.43
	上水道等普及率	98.4		国民健康保険加入率	29.13
	公共下水道使用料(1ヶ月20mあたり)	-		国民健康保険診療費(被保険者1人あたり)	361,622
	公共下水道*普及率(人口)	0.6		国民健康保険料(1人あたり調定額)	97,909
し尿収集率	31.8	悪性新生物死亡率	4.66		
		脳血管疾患死亡率	1.54		
		心疾患死亡率	2.16		

【公共施設(教育・文化・医療・福祉施設)の状況】

教 育	幼稚園	0
	小学校	9
	中学校	3
文 化	高等学校	0
	市民会館等	4
医 療	公民館	1
	図書館	3
	体育館	1
福 祉	病(病床数)	1 (150)
	診療所	0
	保育所	11
福 祉	養護老人ホーム(定員)	0 (-)
	特別養護老人ホーム(定員)	0 (-)
	介護老人保健施設(定員)	0 (-)

* 農業集落排水等、公営企業として実施されている下水道法上の下水道以外のものを含む

財政類型 I-1
市町村コード 392065

キャッチフレーズ 「このそう かかわそのまち すさき ゆめときぼうのあふれるまち すさき
こころとこころをむすびあうまち すさき」「未来へつなぐ元氣創造のまち」

 須崎市	所在地	〒785-8601 須崎市山手町1番7号		木	サクラ	花	ヤマザクラ	鳥	カワセミ
	TEL	(0889) 42-2311	FAX	(0889) 42-7320	姉妹・友好等都市提携				
	URL	http://www.city.susaki.lg.jp/			(姉妹都市) カスタニヤール市 (ブラジル)				
	E-mail	kikaku2@city.susaki.lg.jp			(友好都市) タウランガ市 (ニュージーランド)				
 須崎のSの字を円型波頭状に図案化したもので、躍進須崎市を平和と飛躍発展の象徴として表現したものです。	市長	くすのせ 楠瀬 耕作		主な沿革					
	副市長	横畠 浩治		昭29.10.1	合体・市制施行(須崎市)				
	議長	大崎 宏明		須崎町 浦ノ内村					
	副議長	森田 収三		多ノ郷村 吾桑村 上分村					
59歳・2期目(通算2期) 任期:令和2年1月31日	教育長	細木 忠憲							
議員条例定数	15	任期満了	R4.11.12						

【概要】

(1) 行政区域面積 (平成30年10月1日現在) 135.34 km²

(2) 人口

(人、%、世帯)

区分	人口	15歳未満	15-64歳	65歳以上	世帯数
22国調	24,698	11.1	57.0	31.9	9,323
27国調	22,606	10.1	53.6	36.3	9,121
H31.1住基	22,026	9.6	52.1	38.3	11,002

(3) 人口動態

(人、%)

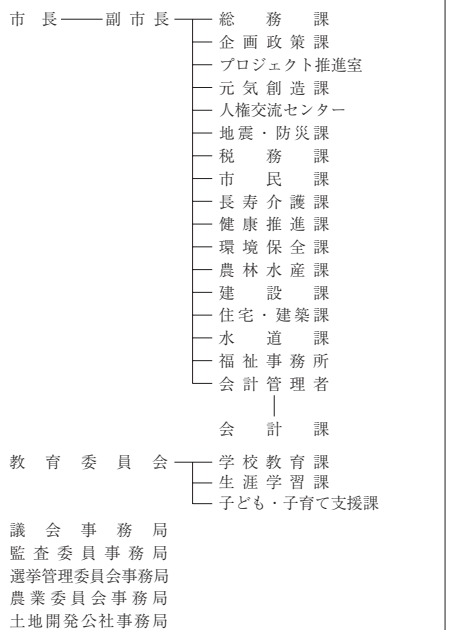
(4) 選挙人名簿登録者数 (令和元年6月1日現在)

区分	人口密度	人口伸率	高齢化率	昼夜間人口比率	男	女	計
22国調	182.3	▲ 5.1	31.9	103.7	8,905	9,754	18,659
27国調	166.9	▲ 8.5	36.3	-			

(5) 職員の状況

【行政機構図】

区分	H30
普通会計計	223
一般行政部門	179
特別行政部門	44
公営企業等会計計	38
合計	261
ラスバイレス指数	97.5



【産業・経済】

(1) 産業構造 (人、%)

区分	総生産額(27年)		就業人口(H27国調)	
	金額(百万円)	構成比	人数	構成比
第1次	6,282	6.5	1,982	19.5
第2次	24,685	25.6	1,816	17.8
第3次	64,685	67.1	6,020	59.1
計	96,403	100.0	10,186	100.0

*総数には分類不能の産業も含む

(2) 農業・工業・商業 (単位: ※1 = 千円、※2、※3 = 百万円)

産業	総農家数	世帯員数※1	農業産出額※1
27ただし※1は29	1,094	1,271	525
工業	事業所数	従業者数	製造品出荷額※2
(28年工業統計)	78	1,110	65,831
商業	事業所数	従業者数	年間商品販売額※3
(26年商業統計)	336	1,741	43,117

*1販売農家のうち、主に自営農業に従事した世帯員数

【施策】

令和元年度主要施策

(百万円) 今後の主要課題・ユニーク施策等

項 目	予算額	項 目
○ 産地パワーアップ事業	413	○ すさきがすさき産業振興推進総合支援事業
○ 津波避難施設建設事業	307	○ すさきがすさき奨学金返還支援事業
○ 社会資本整備総合交付金事業	245	○ 第二子以降保育料等軽減事業
○ 道路更新防災等対策事業	216	○ マスコットキャラクター事業
○ 小中学校電気設備整備事業	200	○ 子育て医療応援事業
○ 私立学校施設整備事業	100	○ すさきファーストウッド事業
○ 須崎港直轄港湾改修事業	81	○ 海外展開事業
○ 安和漁港海岸高潮対策事業	61	○ 海洋スポーツパーク構想推進事業

【財政の状況】

(1) 主な歳入歳出

(百万円、%)

区 分	令和元年度当初	構成比	平成30年度当初	構成比	平成29年度決算	構成比
歳 入 計	14,136	100.0	15,202	100.0	15,192	100.0
地方税	2,666	18.9	2,711	17.8	2,745	18.1
地方交付税	3,990	28.2	3,855	25.4	4,206	27.7
国・県支出金	3,409	24.1	3,772	24.8	3,322	21.9
地方債	1,686	11.9	1,828	12.0	1,173	7.7
歳 出 計	14,136	100.0	15,202	100.0	14,818	100.0
義務的経費計	6,571	46.5	6,793	44.7	6,834	46.1
人件費	1,853	13.1	1,901	12.5	1,797	12.1
扶助費	2,781	19.7	2,890	19.0	2,801	18.9
公債費	1,937	13.7	2,002	13.2	2,236	15.1
投資的経費計	2,229	15.8	2,545	16.7	1,611	10.9
普通建設事業費	2,145	15.2	2,466	16.2	1,562	10.5
単独事業費	1,000	7.1	584	3.8	462	3.1

※各数値は表示単位未満四捨五入により計算式と一致しない場合がある。

(2) 主要財政指数等

(平成29年度、百万円、%)

標準財政規模	7,020
財政力指数	0.41
経常収支比率	90.7
基金現在高	2,066
財政調整基金	329
減債基金	576
その他特定目的基金	1,161
地方債現在高	17,216
実質赤字比率	▲5.0
連結実質赤字比率	▲13.5
実質公債費比率	17.3
将来負担比率	127.7
資金不足比率	-
該当事業名	-

【主要な指標】

(各項目の単位については、巻頭の凡例を参照)

教育	小学校児童数	878	交通	自家用車数(1世帯あたり)	1.8
	中学校生徒数	549		交通事故発生件数(人口千人あたり)	1.02
	高等学校生徒数	1,336		交通事故死傷者数(人口千人あたり)	1.47
労働	大学・短大等進学率	59.3	安全	市町村道改良率	40.5
	労働力率	54.91		市町村道舗装率	78.6
福祉社会	雇用率	66.2	医療	犯罪発生率(人口千人あたり)	6.35
	女性就業者比率	43.7		犯罪検挙率	57.34
県民生活	介護保険料(第1号被保険者)	5,630	医療(人口千人あたり)	火災発生件数(人口千人あたり)	0.53
	公園1人当たり面積	4.7		火災損害額(火災1件あたり)	275
	公営住宅等戸数(内は公営住宅)	760(231)		従業地別医師数	1.93
	ごみ総排出量(人口千人あたり)	315.6		従業地別歯科医師数	0.57
	ごみ収集率	100.0		従業地別薬剤師数	1.93
	水道料(1ヶ月20㎡あたり)(内は簡易水道)	2,700(-)		看護師数	17.96
	上下水道普及率	89.7		歯科診療所数	0.44
	公共下水道使用料(1ヶ月20㎡あたり)	2,210		国民健康保険加入率	29.62
	公共下水道*普及率(人口)	8.4		国民健康保険診療費(被保険者1人あたり)	276,765
	し尿収集率	14.4		国民健康保険料(1人あたり調定額)	94,565
		悪性新生物死亡率	3.73		
		脳血管疾患死亡率	0.99		
		心疾患死亡率	3.12		



【公共施設(教育・文化・医療・福祉施設)の状況】

教 育	幼稚園	0
	小学校	8
	中学校	5
文 化	高等学校	0
	市民会館等	1
	公民館	7
医 療	図書館	1
	体育館	4
	病(病床数)	0(-)
福 祉	診療所	0
	保育所	2
	養護老人ホーム(定員)	0(-)
	特別養護老人ホーム(定員)	0(-)
	介護老人保健施設(定員)	0(-)

* 農業集落排水等、公営企業として実施されている下水道法上の下水道以外のものを含む

財政類型 I-1
市町村コード 392081

キャッチフレーズ 人が輝き、自然がほほえむ元気都市 “すくも”

 <p>すくもし 宿毛市</p>	所在地	〒788-8686 宿毛市桜町2番1号		木	くすの木	花	寒蘭	鳥	めじろ
	TEL	(0880) 63-1111	FAX	(0880) 63-0174	姉妹・友好等都市提携			魚	石鯛
	URL	http://www.city.sukumo.kochi.jp		(友好交流)					
	E-mail	kikaku@city.sukumo.lg.jp		岐阜県北方町					
 <p>片仮名の「ス」を圖案化したもので、丸は市民の平和と円満なる発展を象徴し、下部の両翼は強い安定感を意味する。</p> <p>50歳・1期目(通算1期) 任期：令和元年12月25日</p>	市長	なかひら とみひろ 中平 富宏		主な沿革					
	副市長	いわた 昌彦 岩本 昌彦		昭29. 3. 31	合体・市制施行(宿毛市) 宿毛町 小筑紫町 橋上村 山奈村 平田村 沖の島村				
	議長	のの 昌文 野々下 昌文							
	副議長	かわむら 三千代 川村 三千代							
	教育長	いけ 君男 出口 君男							
議員条例定数	14	任期満了	R 5. 4. 26						

【概要】

(1) 行政区域面積 (平成30年10月1日現在) 286.20 km²

(2) 人口

(人、%、世帯)

区分	人口	15歳未満	15-64歳	65歳以上	世帯数
22国調	22,610	12.4	58.0	29.5	9,213
27国調	20,907	11.5	53.7	34.8	8,925
H31.1住基	20,574	10.8	52.6	36.6	10,126

(3) 人口動態

(人、%)

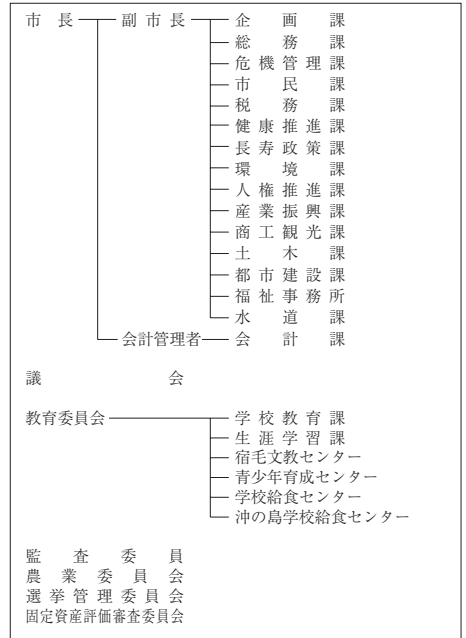
(4) 選挙人名簿登録者数 (令和元年 6月1日現在)

区分	人口密度	人口伸率	高齢化率	昼夜間人口比率	男	女	計
22国調	79.0	▲ 7.3	29.5	102.3	8,246	9,420	17,666
27国調	73.1	▲ 7.5	34.8	-			

(5) 職員の状況

区分	H30
普通会計計	256
一般行政部門	230
特別行政部門	26
公営企業等会計計	44
合計	300
ラスバイレス指数	98.1

【行政機構図】



【産業・経済】

(1) 産業構造 (人、%)

区分	総生産額(27年)		就業人口(H27国調)	
	金額(百万円)	構成比	人数	構成比
第1次	3,769	5.3	1,417	14.6
第2次	10,657	15.0	1,793	18.5
第3次	56,022	78.9	6,463	66.6
計	71,001	100.0	9,709	100.0

*総数には分類不能の産業も含む

(2) 農業・工業・商業 (単位：※1 = 千円、※2、※3 = 百万円)

産業	総農家数	世帯員数※1	農業産出額※1
農業 (27ただし※1は29)	755	792	354
工業	事業所数	従業者数	製造品出荷額※2
(28年工業統計)	92	1,050	12,377
商業	事業所数	従業者数	年間商品販売額※3
(26年商業統計)	317	1,336	37,374

*1販売農家のうち、主に自営農業に従事した世帯員数

【施策】

令和元年度主要施策

(百万円) 今後の主要課題・ユニーク施策等

項 目	予算額	項 目
○ 宿毛市庁舎建設事業	698	○ 人口減少対策
○ 農業公社関連事業	50	○ 観光振興対策
○ 保育所建設事業	20	○ 産業振興対策
○ 森林経営管理事業	9	○ 防災対策
○ 宿毛市事務系企業立地促進事業補助金	8	○ 子育て支援対策
○ 横瀬川ダムクライミング施設整備事業	4	
○ 宿毛市振興計画等策定支援業務委託事業(総合戦略包括型)	6	
○ 宿毛市公共施設等個別計画策定委託事業	6	
○ 宿毛市子ども・子育て支援事業計画策定支援業務委託事業	3	

【財政の状況】

(1) 主な歳入歳出

(百万円、%)

区 分	令和元年度当初	構成比	平成30年度当初	構成比	平成29年度決算	構成比
歳 入 計	14,476	100.0	11,230	100.0	11,991	100.0
地方税	2,147	14.8	2,075	18.5	2,146	17.9
地方交付税	4,150	28.7	4,150	37.0	4,397	36.7
国・県支出金	4,189	28.9	2,424	21.6	2,744	22.9
地方債	1,953	13.5	803	7.2	776	6.5
歳 出 計	14,476	100.0	11,230	100.0	11,756	100.0
義務的経費計	5,292	36.6	5,201	46.3	5,632	47.9
人件費	2,012	13.9	1,952	17.4	2,041	17.4
扶助費	2,048	14.1	1,997	17.8	2,354	20.0
公債費	1,232	8.5	1,252	11.1	1,237	10.5
投資的経費計	4,065	28.1	1,107	9.9	1,436	12.2
普通建設事業費	2,520	17.4	1,041	9.3	1,338	11.4
単独事業費	1,847	12.8	566	5.0	808	6.9

※各数値は表示単位未満四捨五入により計算式と一致しない場合がある。

(2) 主要財政指数等

(平成29年度、百万円、%)

標準財政規模	6,692
財政力指数	0.35
経常収支比率	92.9
基金現在高	3,539
財政調整基金	2,268
減債基金	201
その他特定目的基金	1,070
地方債現在高	10,653
実質赤字比率	▲2.4
連結実質赤字比率	▲18.5
実質公債費比率	13.3
将来負担比率	67.1
資金不足比率	-
該当事業名	-

【主要な指標】

(各項目の単位については、巻頭の凡例を参照)

教 育	小学校児童数	977	交 通	自家用車数(1世帯あたり)	1.8
	中学校生徒数	437		交通事故発生件数(人口千人あたり)	2.67
	高等学校生徒数	632		交通事故死傷者数(人口千人あたり)	3.10
労 働	大学・短大等進学率	19.3	安 全	市町村道改良率	53.1
	労働力率	56.28		市町村道舗装率	93.3
福祉社会	雇用率	70.4	医 療	犯罪発生率(人口千人あたり)	4.44
	女性就業者比率	46.3		犯罪検挙率	51.61
県民生活	介護保険料(第1号被保険者)	5,255	療(人口千人あたり)	火災発生件数(人口千人あたり)	0.76
	公園1人当たり面積	34.6		火災損害額(火災1件あたり)	1,714
	公営住宅等戸数()内は公営住宅	483(244)		従業地別医師数	4.08
	ごみ総排出量(人口千人あたり)	402.8		従業地別歯科医師数	0.80
	ごみ収集率	99.5		従業地別薬剤師数	2.49
	水道料(1ヶ月20mあたり)	2,475(-)		看護師数	26.80
	()内は簡易水道	(-)		歯科診療所数	0.61
	上水道等普及率	98.6		国民健康保険加入率	43.11
	公共下水道使用料(1ヶ月20mあたり)	2,270		国民健康保険診療費(被保険者1人あたり)	275,885
	公共下水道*普及率(人口)	25.2		国民健康保険料(1人あたり調定額)	85,097
し尿収集率	34.4	悪性新生物死亡率	4.39		
		脳血管疾患死亡率	2.19		
		心疾患死亡率	3.59		



【公共施設(教育・文化・医療・福祉施設)の状況】

教 育	幼稚園	0
	小学校	9
	中学校	5
文 化	高等学校	0
	市民会館等	0
医 療	公民館	6
	図書館	1
	体育館	3
	病(病床数)院	0(-)
福 祉	診療所	2
	保育所	9
	養護老人ホーム(定員)	0(-)
	特別養護老人ホーム(定員)	0(-)
	介護老人保健施設(定員)	0(-)

* 農業集落排水等、公営企業として実施されている下水道法上の下水道以外のものを含む

財政類型 I-1
市町村コード 392090

キャッチフレーズ ジョン万のふるさと土佐清水

 とさしみずし 土佐清水市	所在地	〒787-0392 土佐清水市天神町11番2号		木	アコウ	花	椿	鳥	イソヒヨドリ		
	TEL	(0880) 82-1111	FAX	(0880) 82-2882	姉妹・友好等都市提携					魚	めじか
	URL	https://www.city.tosashimizu.kochi.jp/			(姉妹都市) マサチューセッツ州フェアヘーブ、ニューベッドフォード(アメリカ)、沖縄県豊城市						
	E-mail	hpad@city.tosashimizu.lg.jp									
 昭和30年1月25日制定。 外周は(シ)、中央は(水)を、白抜きの部分と中の棒で(土)を表わしています。	市長	ひじや 泥谷 光信		主な沿革							
	副市長	磯脇 堂三		昭29. 8. 1	合体・市制施行(土佐清水市) 清水町 三崎町 下ノ加江町 下川口町						
	議長	永野 裕夫									
	副議長	浅尾 公厚									
	教育長	弘田 浩三									
議員条例定数	12	任期満了	R4. 9. 6								

【概要】

(1) 行政区域面積(平成30年10月1日現在) 266.34 km²

(2) 人口

(人、%、世帯)

区分	人口	15歳未満	15-64歳	65歳以上	世帯数
22国調	16,029	9.9	50.9	39.2	7,216
27国調	13,778	8.3	45.7	46.0	6,586
H31.1住基	13,684	7.4	45.2	47.4	7,394

(3) 人口動態

(人、%)

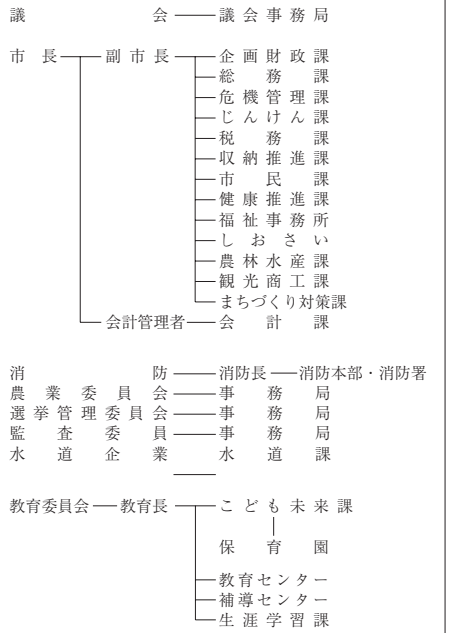
(4) 選挙人名簿登録者数(令和元年6月1日現在)

区分	人口密度	人口伸率	高齢化率	昼夜間人口比率	男	女	計
22国調	60.1	▲ 7.2	39.2	98.5	5,765	6,505	12,270
27国調	51.7	▲ 14.0	46.0	-			

(5) 職員の状況

【行政機構図】

区分	H30
普通会計計	215
一般行政部門	168
特別行政部門	47
公営企業等会計計	64
合計	279
ラスバイレス指数	97.2



【産業・経済】

(1) 産業構造 (人、%)

区分	総生産額(27年)		就業人口(H27国調)	
	金額(百万円)	構成比	人数	構成比
第1次	3,793	9.8	808	14.7
第2次	6,645	17.2	984	17.9
第3次	27,957	72.2	3,695	67.3
計	38,696	100.0	5,492	100.0

*総数には分類不能の産業も含む

(2) 農業・工業・商業 (単位: ※1 = 千円、※2、※3 = 百万円)

業 業	総農家数	世帯員数※1	農業産出額※1
農 業	27ただし※1は29	397	307
工 業	事業所数	従業者数	製造品出荷額※2
	(28年工業統計)	57	590
商 業	事業所数	従業者数	年間商品販売額※3
	(26年商業統計)	203	676

*1 販売農家のうち、主に自営農業に従事した世帯員数

【施策】

令和元年度主要施策

(百万円) 今後の主要課題・ユニーク施策等

項 目	予算額	項 目
○ 子育て・教育環境の充実	996	○ 学校給食事業
○ 基幹産業の復興と雇用対策	587	○ 自然体験型キャンペーン関連事業
○ 高齢者の生きがいづくりと中山間対策	218	○ 集落活動センター推進事業
○ 南海地震・津波対策	278	○ 防災物資配送拠点施設整備事業
○ 活気あふれるまちづくり	153	○ 土佐清水市情報通信基盤整備事業

【財政の状況】

(1) 主な歳入歳出

(百万円、%)

区 分	令和元年度当初	構成比	平成30年度当初	構成比	平成29年度決算	構成比
歳 入 計	9,303	100.0	9,734	100.0	10,817	100.0
地方税	1,175	12.6	1,200	12.3	1,228	11.4
地方交付税	3,970	42.7	3,980	40.9	4,015	37.1
国・県支出金	1,826	19.6	1,804	18.5	2,215	20.5
地方債	1,010	10.9	1,495	15.4	1,900	17.6
歳 出 計	9,303	100.0	9,734	100.0	10,622	100.0
義務的経費計	4,411	47.4	4,441	45.6	4,778	45.0
人件費	1,733	18.6	1,822	18.7	1,907	18.0
扶助費	1,000	10.7	1,000	10.3	1,297	12.2
公債費	1,678	18.0	1,619	16.6	1,573	14.8
投資的経費計	1,251	13.4	1,871	19.2	2,736	25.8
普通建設事業費	1,244	13.4	1,864	19.1	2,663	25.1
単独事業費	520	5.6	1,069	11.0	835	7.9

※各数値は表示単位未満四捨五入により計算式と一致しない場合がある。

(2) 主要財政指数等

(平成29年度、百万円、%)

標準財政規模	5,173
財政力指数	0.26
経常収支比率	93.5
基金現在高	1,756
財政調整基金	1,017
減債基金	100
その他特定目的基金	639
地方債現在高	16,021
実質赤字比率	▲2.1
連結実質赤字比率	▲11.7
実質公債費比率	18.9
将来負担比率	150.8
資金不足比率	-
該当事業名	-

【主要な指標】

(各項目の単位については、巻頭の凡例を参照)

教育	小学校児童数	450	交通	自家用車数(1世帯あたり)	1.4
	中学校生徒数	241		交通事故発生件数(人口千人あたり)	0.78
	高等学校生徒数	142		交通事故死傷者数(人口千人あたり)	0.93
労働	大学・短大等進学率	26.9	安全	市町村道改良率	58.8
	労働力率	47.51		市町村道舗装率	96.6
福祉社会	雇用者比率	69.5	医療	犯罪発生率(人口千人あたり)	4.06
	女性就業者比率	37.3		犯罪検挙率	49.12
県民生活	介護保険料(第1号被保険者)	4,850	医療(人口千人あたり)	火災発生件数(人口千人あたり)	0.78
	公園1人当たり面積	12.8		火災損害額(火災1件あたり)	803
	公営住宅等戸数(1号被保険者)	364(346)		従業地別医師数	1.12
	ごみ総排出量(人口千人あたり)	403.8		従業地別歯科医師数	0.70
	ごみ収集率	100.0		従業地別薬剤師数	0.98
	水道料(1ヶ月20㎡あたり)	2,592(-)		看護師数	10.07
	上水道等普及率	98.0		歯科診療所数	0.49
	公共下水道使用料(1ヶ月20㎡あたり)	-		国民健康保険加入率	33.41
	公共下水道*普及率(人口)	-		国民健康保険診療費(被保険者1人あたり)	332,234
	し尿収集率	40.3		国民健康保険料(1人あたり調定額)	84,969



【公共施設(教育・文化・医療・福祉施設)の状況】

教 育	幼稚園	0
	小学校	6
	中学校	1
文 化	高等学校	0
	市民会館等	1
医 療	公民館	1
	図書館	1
	体育館	1
福 祉	病(病床数)	0(-)
	診療所	0
	保育所	5
福 祉	養護老人ホーム(定員)	0(-)
	特別養護老人ホーム(定員)	1(100)
	介護老人保健施設(定員)	0(-)

* 農業集落排水等、公営企業として実施されている下水道法上の下水道以外のものを含む

財政類型 I-1
市町村コード 392103

キャッチフレーズ 人が輝き、夢が生まれる 悠久と躍動のまち 四万十市

 <p>しまんとし 四万十市</p>	所在地	〒787-8501 四万十市中村大橋通4丁目10番地			木	ヤナギ	花	フジ	鳥	カワセミ		
	TEL	(0880) 34-1111	FAX	(0880) 34-5123	姉妹・友好等都市提携						魚	アユ
	URL	http://www.city.shimanto.lg.jp/			(姉妹都市)							
	E-mail	wwwadm@city.shimanto.lg.jp			大阪府枚方市、安徽省亳州市(中国)							
 <p>四万十市の頭文字の「四」をモチーフに、四万十川の流れをイメージしてデザインされ、四万十市の輪の中に息づく中村市と西土佐村の流れ(歴史)を表現しています。</p>	市長	なかひら まさひろ 中平 正宏		主な沿革								
	副市長	田村 周治 金納 聡志		昭29. 3. 31	合体・市制施行(中村市)	中村町 下田町 東山村 蔵岡村 富山村 大川筋村 後川村 八束村 中筋村 東中筋村 具同村						
	議長	宮崎 努		昭33. 4. 1	合体(西土佐村)	江川崎村 津大村						
	副議長	安岡 明		平17. 4. 10	合体(四万十市)	中村市 西土佐村						
	教育長	徳弘 純一										
議員条例定数	20	任期満了	R 4. 4. 25									

【概要】

(1) 行政区域面積(平成30年10月1日現在) 632.29 km²

(2) 人口

(人、%、世帯)

区分	人口	15歳未満	15-64歳	65歳以上	世帯数
22国調	35,933	12.7	57.5	29.8	14,874
27国調	34,313	11.9	53.8	34.3	14,771
H31.1住基	34,001	11.5	53.3	35.2	16,572

(3) 人口動態

(人、%)

区分	人口密度	人口伸率	高齢化率	昼夜間人口比率
22国調	56.8	▲ 5.2	29.8	103.2
27国調	54.3	▲ 4.5	34.3	-

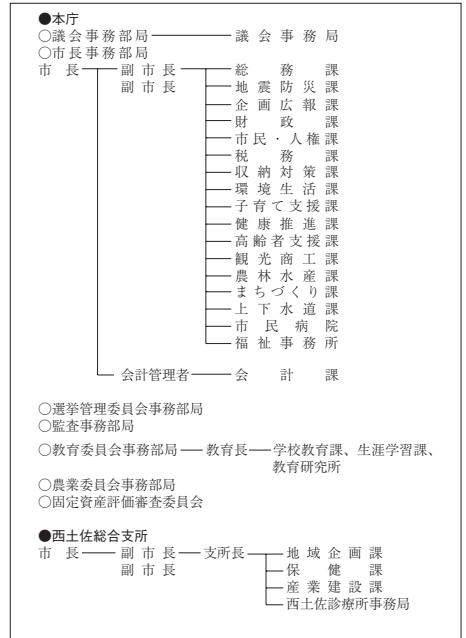
(4) 選挙人名簿登録者数(令和元年6月1日現在)

男	女	計
13,613	15,397	29,010

(5) 職員の状況

区分	H30
普通会計計	409
一般行政部門	369
特別行政部門	40
公営企業等会計計	179
合計	588
ラスバイレス指数	95.9

【行政機構図】



【産業・経済】

(1) 産業構造

(人、%)

区分	総生産額(27年)		就業人口(H27国調)	
	金額(百万円)	構成比	人数	構成比
第1次	3,199	2.7	1,817	11.4
第2次	13,781	11.8	2,491	15.6
第3次	99,205	84.7	11,297	70.9
計	117,097	100.0	15,925	100.0

*総数には分類不能の産業も含む

(2) 農業・工業・商業

(単位: ※1 = 千円、※2、※3 = 百万円)

農業	総農家数	世帯員数※1	農業産出額※1
27ただし※1は29	1,639	1,508	431
工業	事業所数	従業者数	製造品出荷額※2
(28年工業統計)	86	806	13,362
商業	事業所数	従業者数	年間商品販売額※3
(26年商業統計)	544	2,950	67,645

*1販売農家のうち、主に自営農業に従事した世帯員数

【施策】

令和元年度主要施策

(百万円) 今後の主要課題・ユニーク施策等

項 目	予算額	項 目
○ 都市防災推進事業	93	○ 公共交通維持事業
○ 道路整備	869	○ 地域おこし協力隊
○ 市有林整備	97	○ 移住対策
○ 健康・福祉地域推進事業	8	○ 小中学校校長寿命化対策
○ 住宅等耐震対策	105	○ シティプロモーション推進
○ 地震津波対策事業	30	○ ぶしゅかん普及推進
○ 産業振興推進総合支援事業	8	○ しまんと流域サイクルロード整備
○ 相ノ沢川総合内水対策	178	○ 学童保育施設整備
○ 文化複合施設整備推進	135	○ 新食肉センター建替え事業
		○ ファミリーサポートセンター事業

【財政の状況】

(1) 主な歳入歳出

(百万円、%)

区 分	令和元年度当初	構成比	平成30年度当初	構成比	平成29年度決算	構成比
歳 入 計	21,901	100.0	20,956	100.0	22,005	100.0
地方税	3,614	16.5	3,533	16.9	3,606	16.4
地方交付税	7,540	34.4	7,494	35.8	7,846	35.7
国・県支出金	4,587	20.9	4,376	20.9	5,512	25.0
地方債	1,720	7.9	1,634	7.8	1,856	8.4
歳 出 計	21,901	100.0	20,956	100.0	21,903	100.0
義務的経費計	9,145	41.8	9,339	44.6	9,652	44.1
人件費	3,313	15.1	3,444	16.4	3,474	15.9
扶助費	3,406	15.6	3,416	16.3	3,674	16.8
公債費	2,426	11.1	2,479	11.8	2,504	11.4
投資的経費計	2,571	11.7	2,222	10.6	3,626	16.6
普通建設事業費	2,378	10.9	2,028	9.7	3,350	15.3
単独事業費	1,020	4.7	1,103	5.3	1,267	5.8

※各数値は表示単位未満四捨五入により計算式と一致しない場合がある。

(2) 主要財政指数等

(平成29年度、百万円、%)

標準財政規模	11,830
財政力指数	0.34
経常収支比率	93.9
基金現在高	5,348
財政調整基金	589
減債基金	2,785
その他特定目的基金	1,975
地方債現在高	26,108
実質赤字比率	▲0.1
連結実質赤字比率	▲6.7
実質公債費比率	11.1
将来負担比率	127.4
資金不足比率	-
該当事業名	-

【主要な指標】



(各項目の単位については、巻頭の凡例を参照)

教 育	小学校児童数	1,599	交 通	自家用車数(1世帯あたり)	1.9
	中学校生徒数	886		交通事故発生件数(人口千人あたり)	1.34
	高等学校生徒数	910		交通事故死傷者数(人口千人あたり)	1.54
労 働	大学・短大等進学率	56.5	安 全	市町村道改良率	57.0
	労働力比率	57.59		市町村道舗装率	88.5
福祉社会	女性就業者比率	71.3	医 療	犯罪発生率(人口千人あたり)	6.10
	介護保険料(第1号被保険者)	46.7		犯罪検挙率	47.14
県民生活	6.137	園 積	火災発生件数(人口千人あたり)	0.70	
	24.5		火災損害額(火災1件あたり)	769	
	235	医 療	従業地別医師数	1.76	
	(156)		従業地別歯科医師数	0.66	
	358.6	従業地別薬剤師数	2.01		
	100.0	看護師数	17.69		
	2,384	国民健康保険加入率	17.28		
	(2,345)	国民健康保険診療費(被保険者1人あたり)	304,804		
	93.4	国民健康保険料(1人あたり調定額)	79,886		
	2,268	悪性新生物死亡率	3.72		
26.3	脳血管疾患死亡率	1.71			
19.3	心疾患死亡率	2.52			

【公共施設(教育・文化・医療・福祉施設)の状況】

教 育	幼稚園	0
	小学校	14
	中学校	11
文 化	高等学校	0
	市民会館等	2
医 療	公民館	7
	図書館	2
福 祉	体育館	2
	病(病床数)院	1(99)
	診療所	4
	保育所	17
	養護老人ホーム(定員)	0(-)
	特別養護老人ホーム(定員)	0(-)
	介護老人保健施設(定員)	0(-)

* 農業集落排水等、公営企業として実施されている下水道法上の下水道以外のものを含む

	所在地	〒781-5292 香南市野市町西野2706		木	せんだん	花	みかん	鳥	めじろ
	TEL	(0887) 56-0511	FAX	(0887) 56-0576	姉妹・友好等都市提携				
	URL	http://www.city.kochi-konan.lg.jp			(姉妹都市)				
	E-mail	soumu@city.kochi-konan.lg.jp			沖縄県八重瀬町 (旧志志頭村)				
	市長		まさはし きよとう 清藤 真司						
	副市長		たのち 修二 田内 修二						
	議長		やまなか 昭 山中 昭						
	副議長		きたもと 洋介 北本 洋介						
	教育長		やすなご 実男 安岡多實男						
	議員条例定数		19	任期満了		R4.4.15			
<p>香南市の顔文字「K」をモチーフにして、市民が笑はつらつと躍動する姿を、「オレンジの星」は、旧5町村の調和と希望を表しています。「ブルー」は、海に響く物産の清流を、「グリーン」は、山や里の豊かな自然をイメージし、爽しい水と緑と風が包まれる気分で豊かに生きるまち「香南市」の実現を表現しています。</p>									

【概要】

(1) 行政区域面積 (平成30年10月1日現在) 126.46 km²

(2) 人口

(人、%、世帯)

区分	人口	15歳未満	15-64歳	65歳以上	世帯数
22国調	33,830	13.8	59.1	27.1	12,877
27国調	32,961	13.3	55.9	30.8	12,953
H31.1住基	33,368	12.6	55.8	31.6	14,891

(3) 人口動態

(人、%)

(4) 選挙人名簿登録者数 (令和元年6月1日現在)

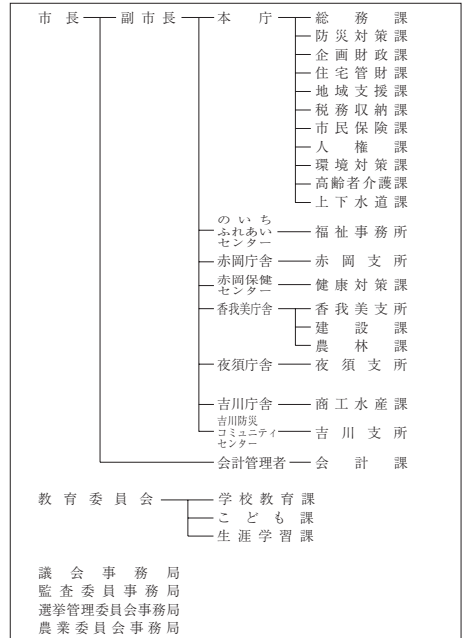
区分	人口密度	人口伸率	高齢化率	昼夜間人口比率
22国調	267.4	0.9	27.1	88.1
27国調	260.6	▲2.6	30.8	-

男	女	計
13,371	14,600	27,971

(5) 職員の状況

区分	H30
普通会計計	381
一般行政部門	264
特別行政部門	117
公営企業等会計計	36
合計	417
ラスバイレス指数	96.9

【行政機構図】



【産業・経済】

(1) 産業構造 (人、%)

区分	総生産額(27年)		就業人口(H27国調)	
	金額(百万円)	構成比	人数	構成比
第1次	5,945	6.9	2,717	17.1
第2次	17,605	20.4	2,507	15.8
第3次	61,885	71.9	10,293	64.9
計	86,106	100.0	15,858	100.0

*総数には分類不能の産業も含む

(2) 農業・工業・商業 (単位: ※1 = 千円、※2、※3 = 百万円)

農業	総農家数	世帯員数※1	農業産出額※1
27ただし※1は29	1,480	2,205	1,153
工業	事業所数	従業者数	製造品出荷額※2
(28年工業統計)	76	1,287	37,420
商業	事業所数	従業者数	年間商品販売額※3
(26年商業統計)	286	1,835	48,483

*1販売農家のうち、主に自営農業に従事した世帯員数

【施策】

令和元年度主要施策

(百万円) 今後の主要課題・ユニーク施策等

項 目	予算額	項 目
○ 住民自治の確立	47	○ 集落の活力づくり支援事業
○ 地震・津波対策	988	○ 地方創生移住支援事業
○ 産業の振興	578	○ 被災者再建支援システム導入事業
○ 人生支援	213	○ 防災情報通信・管理システム整備事業
○ 社会基盤の整備	546	○ 情報サービス施設等設置促進事業
		○ マリン体験事業
		○ 総合子育て支援センター運営事業
		○ 高齢者の移動・外出支援の体制づくり
		○ 通信指令センター 3市共同運用調査委託事業
		○ 各種証明書コンビニ交付システム整備事業

【財政の状況】

(1) 主な歳入歳出

(百万円、%)

区 分	令和元年度当初	構成比	平成30年度当初	構成比	平成29年度決算	構成比
歳 入 計	21,073	100.0	20,358	100.0	21,248	100.0
地方税	3,144	14.9	3,142	15.4	3,180	15.0
地方交付税	6,757	32.1	6,930	34.0	7,483	35.2
国・県支出金	3,759	17.8	3,664	18.0	3,726	17.5
地方債	2,914	13.8	2,470	12.1	2,527	11.9
歳 出 計	21,073	100.0	20,358	100.0	20,758	100.0
義務的経費計	8,395	39.8	8,987	44.1	10,012	48.2
人件費	3,622	17.2	3,508	17.2	3,293	15.9
扶助費	2,538	12.0	2,522	12.4	3,026	14.6
公債費	2,235	10.6	2,957	14.5	3,693	17.8
投資的経費計	4,652	22.1	3,961	19.5	3,788	18.2
普通建設事業費	4,350	20.6	3,956	19.4	3,770	18.2
単独事業費	3,130	14.9	2,243	11.0	2,053	9.9

*各数値は表示単位未満四捨五入により計算式と一致しない場合がある。

(2) 主要財政指数等

(平成29年度、百万円、%)

標準財政規模	10,942
財政力指数	0.35
経常収支比率	89.3
基金現在高	12,859
財政調整基金	4,024
減債基金	2,090
その他特定目的基金	6,745
地方債現在高	14,793
実質赤字比率	▲2.9
連結実質赤字比率	▲7.6
実質公債費比率	8.7
将来負担比率	▲63.2
資金不足比率	-
該当事業名	-

【主要な指標】



(各項目の単位については、巻頭の凡例を参照)

教 育	小学校児童数	1,761	交 通	自家用車数(1世帯あたり)	1.9
	中学校生徒数	739		交通事故発生件数(人口千人あたり)	1.79
	高等学校生徒数	111		交通事故死傷者数(人口千人あたり)	2.03
学 校	大学・短大等進学率	9.5	市 町 村 道 改 良 率	61.4	
	労働力率	60.69		市町村道舗装率	86.7
雇 用	女性就業者比率	71.9	安 全	犯罪発生率(人口千人あたり)	4.98
	介護保険料(1号被保険者)	5,740		犯罪検挙率	47.31
福 祉 社 会	公人口1人当たり面積	0.5	医 療 (人口千人あたり)	火災発生件数(人口千人あたり)	0.57
	公営住宅等戸数(1号被保険者)	971(289)		火災損害額(火災1件あたり)	174
県 民 生 活	ごみ総排出量(人口千人あたり)	270.6	従業地別医師数	0.98	
	ごみ収集率	100.0	従業地別歯科医師数	0.59	
	水道料(1ヶ月20mあたり)(1人あたり)	2,290(1,620)	従業地別薬剤師数	0.89	
	上下水道普及率	100.0	看護師数	7.25	
	公共下水道使用料(1ヶ月20mあたり)	2,376	歯科診療所数	0.41	
	公共下水道*普及率(人口)	42.5	国民健康保険加入率	2.58	
	し尿収集率	23.7	国民健康保険診療費(被保険者1人あたり)	371,347	
			国民健康保険料(1人あたり調定額)	94,070	
			悪性新生物死亡率	2.87	
			脳血管疾患死亡率	1.25	
		心疾患死亡率	2.34		

【公共施設(教育・文化・医療・福祉施設)の状況】

教 育	幼稚園	4
	小学校	8
	中学校	4
文 化	高等学校	0
	市民会館等	1
医 療	公民館	13
	図書館	2
	体育館	3
福 祉	病(病床数)院	0(-)
	診療所	0
	保育所	7
福 祉	養護老人ホーム(定員)	0(-)
	特別養護老人ホーム(定員)	1(100)
	介護老人保健施設(定員)	0(-)

*農業集落排水等、公営企業として実施されている下水道法上の下水道以外のものを含む

	所在地	〒782-8501 香美市土佐山田町宝町1-2-1	木	すぎ	花	あじさい	鳥	かわせみ
	TEL	(0887) 53-3111	FAX	(0887) 53-5958	姉妹・友好等都市提携			
	URL	https://www.city.kami.jp/		(姉妹都市) ラーゴ市 (アメリカ)				福井県あわら市、北海道稚丹町
	E-mail	hishokoho@city.kami.lg.jp						
	市長	ほろこういんしょういち 法光院 晶一		主な沿革				
	副市長	今田 博明		昭29. 9. 1	合体 (土佐山田町) 山田町 大楠植村 明治村 片地村 佐岡村 新改村			
	議長	比与森光俊		昭31. 9.30	合体 (物部村) 横山村 上韭生村			
	副議長	島岡 信彦		昭36. 3.31	合体 (香北町) 大宮町 在所村			
	教育長	時久 恵子		平18. 3. 1	合体・市制施行 (香美市) 土佐山田町 香北町 物部村			
議員条例定数	20	任期満了	R 4. 9. 23					

【概要】

(1) 行政区域面積 (平成30年10月1日現在) 537.86 km²

(2) 人口 (人、%、世帯)

区分	人口	15歳未満	15-64歳	65歳以上	世帯数
22国調	28,766	10.1	56.2	33.7	12,245
27国調	27,513	9.8	53.2	37.0	11,979
H31.1住基	26,319	10.3	50.4	39.3	13,064

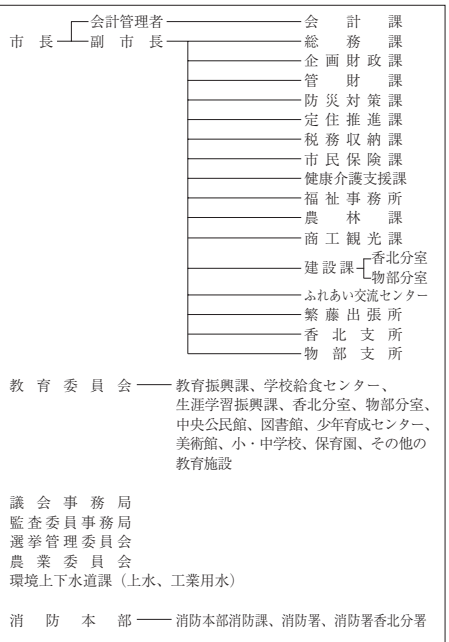
(3) 人口動態 (人、%) (4) 選挙人名簿登録者数 (令和元年6月1日現在)

区分	人口密度	人口伸率	高齢化率	昼夜間人口比率	男	女	計
22国調	53.4	▲ 4.9	33.7	97.0	10,497	12,177	22,674
27国調	51.2	▲ 4.4	37.0	-			

(5) 職員の状況

区分	H30
普通会計計	361
一般行政部門	264
特別行政部門	97
公営企業等会計計	31
合計	392
ラスバイレス指数	94.4

【行政機構図】



【産業・経済】

(1) 産業構造 (人、%)

区分	総生産額(27年)		就業人口(H27国調)	
	金額(百万円)	構成比	人数	構成比
第1次	4,149	5.8	2,282	18.4
第2次	14,990	20.8	2,099	16.9
第3次	52,279	72.6	7,846	63.2
計	71,978	100.0	12,417	100.0

*総数には分類不能の産業も含む

(2) 農業・工業・商業 (単位: ※1 = 千万円、※2、※3 = 百万円)

産業	総農家数	世帯員数※1	農業産出額※1
農業 (27ただし※1は29)	1,715	1,741	745
工業	事業所数	従業者数	製造品出荷額※2
(28年工業統計)	100	1,651	30,052
商業	事業所数	従業者数	年間商品販売額※3
(26年商業統計)	254	1,288	17,817

*1販売農家のうち、主に自営農業に従事した世帯員数

【施策】

令和元年度主要施策

(百万円) 今後の主要課題・ユニーク施策等

項 目	予算額	項 目
○ 公共土木施設災害復旧事業（補助・過年災）	1,231	○ 地域の良さを大切にするまちづくり
○ 林業施設災害復旧事業（補助・過年災）	117	○ みんなが元気に暮らせるまちづくり
○ 鏡野中学校グラウンド整備工事	173	○ みんなで共に進めるまちづくり
○ 林道押谷線開設事業	40	
○ ため池ハザードマップ作成委託業務	12	
○ プレミアム付商品券事業	16	
○ 森林環境税活用事業	45	

【財政の状況】

(1) 主な歳入歳出

(百万円、%)

区 分	令和元年度当初	構成比	平成30年度当初	構成比	平成29年度決算	構成比
歳 入 計	18,658	100.0	19,751	100.0	17,425	100.0
地方税	2,714	14.5	2,670	13.5	2,534	14.5
地方交付税	6,390	34.2	6,567	33.2	6,919	39.7
国・県支出金	4,224	22.6	3,988	20.2	3,332	19.1
地方債	1,660	8.9	2,214	11.2	1,683	9.7
歳 出 計	18,658	100.0	19,751	100.0	16,502	100.0
義務的経費計	8,016	43.0	7,893	40.0	7,489	45.4
人件費	3,209	17.2	3,103	15.7	2,958	17.9
扶助費	2,486	13.3	2,468	12.5	2,299	13.9
公債費	2,321	12.4	2,322	11.8	2,232	13.5
投資的経費計	3,097	16.6	3,492	17.7	2,587	15.7
普通建設事業費	1,662	8.9	3,351	17.0	2,261	13.7
単独事業費	552	3.0	1,382	7.0	1,128	6.8

※各数値は表示単位未満四捨五入により計算式と一致しない場合がある。

(2) 主要財政指数等

(平成29年度、百万円、%)

標準財政規模	9,786
財政力指数	0.3
経常収支比率	100.5
基金現在高	11,956
財政調整基金	4,905
減債基金	1,063
その他特定目的基金	5,988
地方債現在高	15,705
実質赤字比率	▲4.8
連結実質赤字比率	▲10.0
実質公債費比率	8.4
将来負担比率	▲52.2
資金不足比率	-
該当事業名	-

【主要な指標】




(各項目の単位については、巻頭の凡例を参照)

教 育	小学校児童数	1,114	交 通	自家用車数(1世帯あたり)	1.7
	中学校生徒数	476		交通事故発生件数(人口千人あたり)	2.01
	高等学校生徒数	429		交通事故死傷者数(人口千人あたり)	2.16
労 働	大学・短大等進学率	30.7	安 全	市町村道改良率	34.8
	労働力比率	53.55		市町村道舗装率	82.0
福祉社会	女性就業者比率	70.2	医 療	犯罪発生率(人口千人あたり)	3.94
	介護保険料(第1号被保険者)	46.0		犯罪検挙率	50.96
県民生活	5.750	療 (人口千人あたり)	火災発生件数(人口千人あたり)	0.42	
	6.1		火災損害額(火災1件あたり)	1,184	
	281(229)		従業地別医師数	1.46	
	282.0		従業地別歯科医師数	0.64	
	100.0		従業地別薬剤師数	1.84	
	2,052(1,944)		看護師数	11.00	
	89.2		歯科診療所数	0.49	
	2,376		国民健康保険加入率	3.71	
	49.0		国民健康保険診療費(被保険者1人あたり)	374,291	
	42.2		国民健康保険料(1人あたり調定額)	79,460	
	悪性新生物死亡率	3.41			
	脳血管疾患死亡率	1.37			
	心疾患死亡率	3.30			

【公共施設（教育・文化・医療・福祉施設）の状況】

教 育	幼稚園	0
	小学校	7
	中学校	3
文 化	高等学校	0
	市民会館等	2
医 療	公民館	13
	図書館	3
	体育館	6
	病(病床数)	0(-)
福 祉	診療所	4
	保育所	6
	養護老人ホーム(定員)	1(60)
	特別養護老人ホーム(定員)	1(50)
	介護老人保健施設(定員)	0(-)

* 農業集落排水等、公営企業として実施されている下水道法上の下水道以外のものを含む

 とう よう ちょう 東洋町	所在地	〒781-7414 安芸郡東洋町大字生見758-3		木	ヒノキ	花	—	鳥	ウグイス	
	TEL	(0887) 29-3111	FAX	(0887) 29-3813	姉妹・友好等都市提携					
	URL	http://www.town.toyo.kochi.jp/			(友好都市) 大阪府守口市					
	E-mail	soumu@town.toyo.lg.jp			(観光交流協定) 滋賀県湖南市 室戸市					
 外輪は野根と甲浦を表現し、白の内輪は町と民の和を、縦の三角は二つの輪を結びつける楔《くさび》であり、末広りの発展を表すもの	 まつのべ ひろゆき 松延 宏幸 町長 光本 速雄 副町長 西岡 尚宏 議長 福島 登 副議長 川田真由美 教育長 61歳・3期目(通算3期) 任期:令和5年4月25日	主な沿革 昭34. 7. 1 合体 (東洋町) 甲浦町 野根町								
		議員条例定数	9	任期満了	R4. 1. 29					

【概要】

(1) 行政区域面積 (平成30年10月1日現在) 74.02 km²

(2) 人口

(人、%、世帯)

区分	人口	15歳未満	15-64歳	65歳以上	世帯数
22国調	2,947	8.9	50.6	40.5	1,461
27国調	2,584	7.4	47.7	44.9	1,382
H31.1住基	2,450	5.6	43.9	50.5	1,444

(3) 人口動態

(人、%)


(4) 選挙人名簿登録者数 (令和元年6月1日現在)

区分	人口密度	人口伸率	高齢化率	昼夜間人口比率	男	女	計
22国調	39.8	▲13.0	40.5	94.5	1,064	1,179	2,243
27国調	34.9	▲12.3	44.9	-			

(5) 職員の状況

【行政機構図】

区分	H30
普通会計計	56
一般行政部門	50
特別行政部門	6
公営企業等会計計	8
合計	64
ラスバイレス指数	96.3



【産業・経済】

(1) 産業構造 (人、%)

区分	総生産額(27年)		就業人口(H27国調)	
	金額(百万円)	構成比	人数	構成比
第1次	1,262	19.0	274	26.5
第2次	1,550	23.3	194	18.8
第3次	3,783	56.9	560	54.2
計	6,647	100.0	1,033	100.0

*総数には分類不能の産業も含む

(2) 農業・工業・商業 (単位: ※1 = 千万円、※2、※3 = 百万円)

業種	総農家数	世帯員数※1	農業産出額※1
農業 (27ただし※1は29)	82	114	43
工業	事業所数	従業者数	製造品出荷額※2
(28年工業統計)	9	49	281
商業	事業所数	従業者数	年間商品販売額※3
(26年商業統計)	39	105	2,200

*1販売農家のうち、主に自営農業に従事した世帯員数

【施策】

令和元年度主要施策

(百万円) 今後の主要課題・ユニーク施策等

項目	予算額	項目
○ 南海地震対策	277	○ 南海地震対策の見直し・強化
○ サーフィン大会補助金	3	○ 観光事業の活性化
○ 乳幼児・生徒医療費助成事業	4	○ 行政改革の推進
○ 地籍調査事業	26	○ 生見サーフィンビーチの情報発信・大会支援
○ 特用林産新規就業者者支援事業	13	○ 高規格道路阿南安芸間の早期着手（牟岐・東洋・北川間）への取組
○ 「海ノ駅」東洋町の推進・強化	41	○ 地籍調査事業
○ 子育て支援対策（保育料無料化・出産祝金・入学支度金拡充（小・中・高・大学））	14	○ 有害鳥獣対策
○ 集落活動センターの推進	20	

【財政の状況】

(1) 主な歳入歳出

(百万円、%)

区分	令和元年度当初	構成比	平成30年度当初	構成比	平成29年度決算	構成比
歳入計	3,091	100.0	2,961	100.0	2,849	100.0
地方税	172	5.6	169	5.7	180	6.3
地方交付税	1,437	46.5	1,421	48.0	1,492	52.4
国・県支出金	396	12.8	399	13.5	364	12.8
地方債	520	16.8	328	11.1	309	10.8
歳出計	3,091	100.0	2,961	100.0	2,771	100.0
義務的経費計	1,018	32.9	1,016	34.3	952	34.4
人件費	472	15.3	500	16.9	433	15.6
扶助費	148	4.8	144	4.9	150	5.4
公債費	398	12.9	372	12.6	369	13.3
投資的経費計	672	21.7	488	16.5	477	17.2
普通建設事業費	670	21.7	487	16.4	470	17.0
単独事業費	470	15.2	243	8.2	184	6.6

*各数値は表示単位未満四捨五入により計算式と一致しない場合がある。

(2) 主要財政指数等

(平成29年度、百万円、%)

標準財政規模	1,642
財政力指数	0.12
經常収支比率	97.4
基金現在高	782
財政調整基金	130
減債基金	100
その他特定目的基金	552
地方債現在高	3,803
実質赤字比率	▲1.1
連結実質赤字比率	▲2.3
実質公債費比率	9.8
将来負担比率	63.0
資金不足比率	-
該当事業名	-

【主要な指標】

(各項目の単位については、巻頭の凡例を参照)

教育	小学校児童数	65	交通	自家用車数(1世帯あたり)	1.5
	中学校生徒数	23		交通事故発生件数(人口千人あたり)	0.39
	高等学校生徒数	-		交通事故死傷者数(人口千人あたり)	0.39
労働	大学・短大等進学率	-	安全	市町村道改良率	57.5
	労働力率	47.34		市町村道舗装率	86.0
福祉社会	女性就業者比率	68.3	医療	犯罪発生率(人口千人あたり)	13.70
	介護保険料(第1号被保険者)	34.9		犯罪検挙率	65.71
県民生活	介護保険料(第1号被保険者)	7,400	医療(人口千人あたり)	火災発生件数(人口千人あたり)	1.96
	公人口1人当たり面積	-		火災損害額(火災1件あたり)	248
	公営住宅等戸数()内は公営住宅	107(89)		従業地別医師数	0.76
	ごみ総排出量(人口千人あたり)	350.2		従業地別歯科医師数	0.38
	ごみ収集率	100.0		従業地別薬剤師数	1.14
	水道料(1ヶ月20mあたり)()内は簡易水道	(1,950)		看護師数	3.05
	上下水道普及率	96.0		歯科診療所数	0.38
	公共下水道使用料(1ヶ月20mあたり)	-		国民健康保険加入率	31.35
	公共下水道*普及率(人口)	55.5		国民健康保険診療費(被保険者1人あたり)	347,943
	し尿収集率	32.0		国民健康保険料(1人あたり調定額)	64,904
			悪性新生物死亡率	5.58	
			脳血管疾患死亡率	2.57	
			心疾患死亡率	2.57	



【公共施設(教育・文化・医療・福祉施設)の状況】

教育	幼稚園	0
	小学校	2
	中学校	2
	高等学校	0
文化	市民会館等	1
	公民館	2
医療	図書館	1
	体育館	1
福祉	病(病床数)	0(-)
	診療所	0
	保護育所	2
	養護老人ホーム(定員)	0(-)
	特別養護老人ホーム(定員)	0(-)
	介護老人保健施設(定員)	0(-)

* 農業集落排水等、公営企業として実施されている下水道法の下水道以外のものを含む

財政類型 I-0
市町村コード 393029

キャッチフレーズ 人いきいき地域輝く美しい町なはり

 なはりちよう 奈半利町	所在地	〒781-6402 安芸郡奈半利町乙1659番地1		木	やまもも	花	サクラ	鳥	メジロ
	TEL	(0887) 38-4011	FAX	(0887) 38-7788	姉妹・友好等都市提携				
	URL	http://www.town.nahari.kochi.jp/			(姉妹都市)				
	E-mail	soumu@town.nahari.lg.jp			-				
 61歳・1期目(通算1期) 任期:令和4年6月28日	町長	たけざき かずのぶ 竹崎 和伸		主な沿革					
	副町長	高橋 勝		大 5. 5. 1 町制施行(奈半利町)					
	議長	岩内 博							
	副議長	安岡 健							
	教育長	太田 達也							
議員条例定数	10	任期満了	R 4. 4. 30						

【概要】

- (1) 行政区域面積 (平成30年10月1日現在) 28.37 km²
 (2) 人口 (人、%、世帯)

区分	人口	15歳未満	15-64歳	65歳以上	世帯数
22国調	3,542	9.9	51.8	38.3	1,480
27国調	3,326	9.3	47.7	43.0	1,474
H31.1住基	3,228	9.0	48.2	42.8	1,721

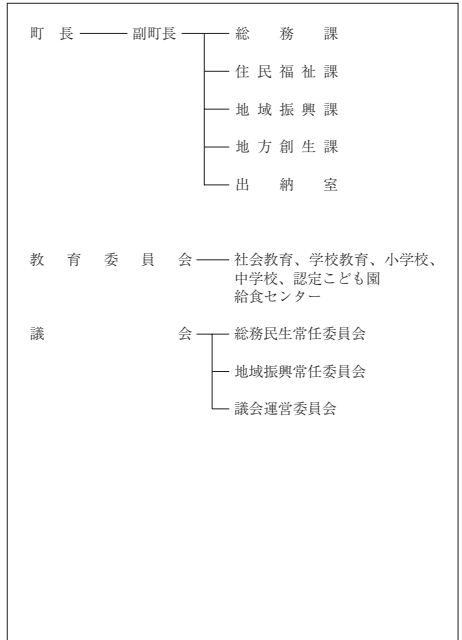
- (3) 人口動態 (人、%) (4) 選挙人名簿登録者数 (令和元年6月1日現在)

区分	人口密度	人口伸率	高齢化率	昼夜間人口比率	男	女	計
22国調	125.1	▲ 5.0	38.3	97.9	1,298	1,532	2,830
27国調	117.3	▲ 6.1	43.0	-			

- (5) 職員の状況

区分	H30
普通会計計	55
一般行政部門	46
特別行政部門	9
公営企業等会計計	4
合計	59
ラスバイレス指数	97.2

【行政機構図】



【産業・経済】

- (1) 産業構造 (人、%)

区分	総生産額(27年)		就業人口(H27国調)	
	金額(百万円)	構成比	人数	構成比
第1次	575	7.0	261	18.7
第2次	2,114	25.8	238	17.0
第3次	5,444	66.4	876	62.7
計	8,196	100.0	1,398	100.0

*総数には分類不能の産業も含む

- (2) 農業・工業・商業 (単位: ※1 = 千万円、※2、※3 = 百万円)

産業	総農家数	世帯員数※1	農業産出額※1
農業	178	186	81
工業	事業所数	従業者数	製造品出荷額※2
(28年工業統計)	11	77	2,126
商業	事業所数	従業者数	年間商品販売額※3
(26年商業統計)	54	228	2,714

*1販売農家のうち、主に自営農業に従事した世帯員数

【施策】

令和元年度主要施策

(百万円) 今後の主要課題・ユニーク施策等

項 目	予算額	項 目
○ 道路橋梁改良事業	323	○ 地震防災対策事業
○ 学校施設整備事業	86	○ 津波避難対策事業
○ 住宅等耐震化事業	51	○ 特産品振興事業
○ 観光施設整備事業	40	○ ふるさと納税推進事業
○ 園芸用ハウス整備事業	38	○ 集落活動センター推進事業
○ 津波避難誘導灯等整備事業	34	○ 人づくり奨学金給付事業
○ 奈半利港改修事業	30	○ 地域おこし協力隊
○ 町営住宅トイレ改修事業	21	○ 米ヶ岡生活体験学校
○ 情報通信基盤整備更新事業	13	○ 海辺の自然学校(海浜センター)

【財政の状況】

(1) 主な歳入歳出

(百万円、%)

区 分	令和元年度当初	構成比	平成30年度当初	構成比	平成29年度決算	構成比
歳 入 計	6,788	100.0	6,675	100.0	11,339	100.0
地方税	294	4.3	288	4.3	297	2.6
地方交付税	1,309	19.3	1,249	18.7	1,313	11.6
国・県支出金	424	6.2	387	5.8	418	3.7
地方債	466	6.9	285	4.3	626	5.5
歳 出 計	6,788	100.0	6,675	100.0	10,828	100.0
義務的経費計	873	12.9	882	13.2	1,176	10.9
人件費	524	7.7	513	7.7	473	4.4
扶助費	97	1.4	98	1.5	110	1.0
公債費	252	3.7	271	4.1	593	5.5
投資的経費計	749	11.0	533	8.0	897	8.3
普通建設事業費	742	10.9	526	7.9	853	7.9
単独事業費	339	5.0	173	2.6	545	5.0

※各数値は表示単位未満四捨五入により計算式と一致しない場合がある。

(2) 主要財政指数等

(平成29年度、百万円、%)

標準財政規模	1,615
財政力指数	0.19
経常収支比率	84.7
基金現在高	4,422
財政調整基金	866
減債基金	171
その他特定目的基金	3,385
地方債現在高	3,120
実質赤字比率	▲3.6
連結実質赤字比率	▲4.5
実質公債費比率	0.6
将来負担比率	▲308.3
資金不足比率	-
該当事業名	-

【主要な指標】

(各項目の単位については、巻頭の凡例を参照)

教 育	小学校児童数	110	交 通	自家用車数(1世帯あたり)	1.5
	中学校生徒数	59		交通事故発生件数(人口千人あたり)	3.06
	高等学校生徒数	-		交通事故死傷者数(人口千人あたり)	3.36
学 校	大学・短大等進学率	-	安 全	市町村道改良率	42.2
	労働力比率	49.95		市町村道舗装率	93.9
労 働	女性就業者比率	65.3	医 療	犯罪発生率(人口千人あたり)	4.59
	介護保険料(第1号被保険者)	40.6		犯罪検挙率	26.67
福 祉	介護保険料(第1号被保険者)	5,900	医 療	火災発生件数(人口千人あたり)	1.22
	公園1人当たり面積	-		火災損害額(火災1件あたり)	2,478
県 民 生 活	公営住宅等戸数(内は公営住宅)	255(115)	医 療	従業地別医師数	1.19
	ごみ総排出量(人口千人あたり)	388.2		従業地別歯科医師数	0.89
	ごみ収集率	100.0		従業地別薬剤師数	3.27
	水道料(1ヶ月20mあたり)(内は簡易水道)	(1,234)		看護師数	9.82
	上水道等普及率	94.0		歯科診療所数	0.89
	公共下水道使用料(1ヶ月20mあたり)	-		国民健康保険加入率	26.57
	公共下水道*普及率(人口)	6.8		国民健康保険診療費(被保険者1人あたり)	319,095
	し尿収集率	47.9		国民健康保険料(1人あたり調定額)	70,209
				悪性新生物死亡率	2.83
				脳血管疾患死亡率	1.57
		心疾患死亡率	5.67		

*介護保険料は中芸広域連合としての数値

【公共施設(教育・文化・医療・福祉施設)の状況】

教 育	幼稚園	1
	小学校	2
	中学校	1
文 化	高等学校	0
	市民会館等	1
医 療	公民館	0
	図書館	0
	体育館	0
	病(病床数)	0(-)
福 祉	診療所	0
	保育所	0
	養護老人ホーム(定員)	0(-)
	特別養護老人ホーム(定員)	1(100)
	介護老人保健施設(定員)	0(-)

*農業集落排水等、公営企業として実施されている下水道法の下水道以外のものを含む

【施策】

令和元年度主要施策

(百万円) 今後の主要課題・ユニーク施策等

項 目	予算額	項 目
○ 南海地震対策事業	87	○ 子育て支援事業
○ ふるさと納税推進事業	64	○ 南海地震対策事業
○ 地域公共交通費	96	○ ふるさと納税推進事業
○ 地球温暖化対策費	83	○ 地域公共交通事業
○ あったかふれあいセンター事業	87	○ 延長保育事業
○ 移住対策推進費	28	○ 上ノ岡宅地分譲促進事業
○ 農業振興費	70	○ 空き家再生事業
○ 観光費	37	○ 農業振興事業
○ 道路新設改良費	30	○ 完全天日塩を活用した新産業総出事業
○ 生涯学習センター費	12	○ 避難道整備事業
○ 幼保高台移転事業費	192	○ 幼保高台移転事業

【財政の状況】

(1) 主な歳入歳出

(百万円、%)

区 分	令和元年度当初	構成比	平成30年度当初	構成比	平成29年度決算	構成比
歳 入 計	2,656	100.0	2,555	100.0	2,849	100.0
地方税	257	9.7	255	10.0	261	9.2
地方交付税	974	36.7	974	38.1	1,176	41.3
国・県支出金	273	10.3	238	9.3	233	8.2
地方債	385	14.5	417	16.3	170	6.0
歳 出 計	2,656	100.0	2,555	100.0	2,757	100.0
義務的経費計	855	32.2	826	32.3	764	27.7
人件費	492	18.5	470	18.4	411	14.9
扶助費	65	2.4	66	2.6	59	2.1
公債費	298	11.2	290	11.4	293	10.6
投資的経費計	456	17.2	418	16.4	315	11.4
普通建設事業費	456	17.2	418	16.4	314	11.4
単独事業費	295	11.1	319	12.5	215	7.8

*各数値は表示単位未満四捨五入により計算式と一致しない場合がある。

(2) 主要財政指数等

(平成29年度、百万円、%)

標準財政規模	1,434
財政力指数	0.19
經常収支比率	82.1
基金現在高	2,170
財政調整基金	313
減債基金	352
その他特定目的基金	1,506
地方債現在高	2,540
実質赤字比率	▲2.2
連結実質赤字比率	▲4.3
実質公債費比率	1.9
将来負担比率	▲126.5
資金不足比率	-
該当事業名	-

【主要な指標】

(各項目の単位については、巻頭の凡例を参照)

教 育	小学校児童数	94	交 通	自家用車数(1世帯あたり)	1.8
	中学校生徒数	43		交通事故発生件数(人口千人あたり)	4.49
	高等学校生徒数	72		交通事故死傷者数(人口千人あたり)	5.23
学 校	大学・短大等進学率	15.8	市 町 村 道 改 良 率	市町村道改良率	49.4
	労働力	56.38		市町村道舗装率	72.7
雇 用	雇用者比率	63.6	安 全	犯罪発生率(人口千人あたり)	3.74
	女性就業者比率	44.5		犯罪検挙率	60.00
福 祉 社 会	介護保険料(第1号被保険者)*	5,900	火 災	火災発生件数(人口千人あたり)	0.75
	公人口1人当たり面積	2.6		火災損害額(火災1件あたり)	729
県 民 生 活	公営住宅等戸数(1人あたり)	85(43)	医 療 (人口千人あたり)	従業地別医師数	2.17
	ごみ総排出量(人口千人あたり)	402.1		従業地別歯科医師数	0.72
	ごみ収集率	100.0		従業地別薬剤師数	2.90
	水道料(1ヶ月20mあたり)(1人あたり)	(1,458)		看護師数	27.87
	上下水道普及率	99.0		歯科診療所数	0.72
	公共下水道使用料(1ヶ月20mあたり)	-		国民健康保険加入率	13.31
	公共下水道*	-		国民健康保険診療費(被保険者1人あたり)	371,062
	普及率(人口)	-		国民健康保険料(1人あたり調定額)	74,751
	し尿収集率	9.5		悪性新生物死亡率	3.51
				脳血管疾患死亡率	0.78
		心疾患死亡率	3.51		

*介護保険料は中芸広域連合としての数値



【公共施設(教育・文化・医療・福祉施設)の状況】

教 育	幼稚園	1
	小学校	1
	中学校	1
文 化	高等学校	0
	市民会館等	1
医 療	公民館	0
	図書館	1
	体育館	1
福 祉	病(病床数)院	0(-)
	診療所	0
	保育所	1
	養護老人ホーム(定員)	0(-)
	特別養護老人ホーム(定員)	0(-)
	介護老人保健施設(定員)	0(-)

*農業集落排水等、公営企業として実施されている下水道法の下水道以外のものを含む

財政類型 I-0
市町村コード 393045

キャッチフレーズ 安心・安全で活気のある協働のまち やすだ
～心豊かに、安心して暮らしていただける清流のさと～

<p>やすだちょう 安田町</p>  <p>安田町の「や」を花開くイメージで構成。丸い形は、町民の融和・協働・円満の願いが込められている。</p>	所在地	〒781-6421 安芸郡安田町大字安田1850		木	くすの木	花	はまゆう	鳥	うぐいす
	TEL	(0887) 38-6711	FAX	(0887) 38-6780	姉妹・友好等都市提携				
	URL	https://www.town.yasuda.kochi.jp/			(姉妹都市) <small>モンテプリオ町 (スペイン) アンダルシア州グラナダ県)</small> 新潟県阿賀野市 (旧安田町)				
	E-mail	soumu@town.kochi-yasuda.lg.jp							
 <p>57歳・1期目(通算1期) 任期：令和2年5月25日</p>	町長	黒岩 之浩		主な沿革					
	副町長	南 順一		昭18.10.1	合体 (安田町) 安田町 中山村				
	議長	小松 憲次							
	副議長	上総 博							
	教育長	山本 誠							
議員条例定数	10	任期満了	R5.4.29						

【概要】

- (1) 行政区域面積 (平成30年10月1日現在) 52.36 km²
(2) 人口 (人、%、世帯)

区分	人口	15歳未満	15-64歳	65歳以上	世帯数
22国調	2,970	8.4	53.2	38.4	1,203
27国調	2,631	7.7	48.5	43.8	1,146
H31.1住基	2,700	7.4	48.2	44.3	1,291

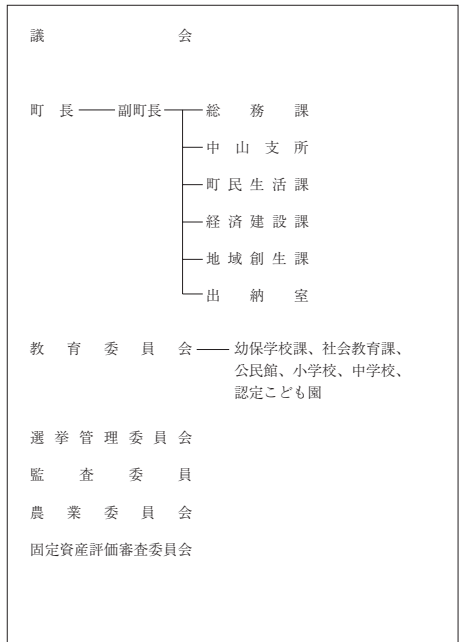
- (3) 人口動態 (人、%) (4) 選挙人名簿登録者数 (令和元年6月1日現在)

区分	人口密度	人口伸率	高齢化率	昼夜間人口比率	男	女	計
22国調	56.8	▲ 9.9	38.4	90.2	1,164	1,261	2,425
27国調	50.2	▲ 11.4	43.8	-			

- (5) 職員の状況

区分	H30
普通会計計	57
一般行政部門	45
特別行政部門	12
公営企業等会計計	2
合計	59
ラスバイレス指数	98.2

【行政機構図】



【産業・経済】

- (1) 産業構造 (人、%)

区分	総生産額(27年)		就業人口(H27国調)	
	金額(百万円)	構成比	人数	構成比
第1次	926	15.2	494	37.1
第2次	1,667	27.4	179	13.4
第3次	3,440	56.6	655	49.2
計	6,080	100.0	1,322	100.0

*総数には分類不能の産業も含む

- (2) 農業・工業・商業 (単位：※1=千万円、※2、※3=百万円)

業種	総農家数	世帯員数※1	農業産出額※1
農業 (27ただし※1は29)	338	514	180
工業	事業所数	従業者数	製造品出荷額※2
(28年工業統計)	7	108	2,124
商業	事業所数	従業者数	年間商品販売額※3
(26年商業統計)	29	77	1,210

*1販売農家のうち、主に自営農業に従事した世帯員数

【施策】

令和元年度主要施策

(百万円) 今後の主要課題・ユニーク施策等

項 目	予算額	項 目
○ 定住促進事業	16.0	○ 子育て支援事業（赤ちゃん誕生祝い金）
○ ふるさと納税事業	37.0	○ 子どもの夢実現事業
○ あったかふれあいセンター事業	18.1	○ 安田の夢プラン推進事業
○ 南海トラフ地震対策の推進	37.8	○ 安田のファンづくり事業
○ 安田簡易水道施設整備事業	200.2	○ 地域公共交通事業
○ 振興作物栽培強化事業	80.2	○ まちづくり推進特別事業
○ 清流キャンプ場再整備事業	125.0	○ 学校給食地産地消促進事業
○ 庁舎建設事業	882.3	○ インフルエンザワクチン接種費助成事業

【財政の状況】

(1) 主な歳入歳出

(百万円、%)

区 分	令和元年度当初	構成比	平成30年度当初	構成比	平成29年度決算	構成比
歳 入 計	3,966	100.0	2,988	100.0	2,869	100.0
地方税	213	5.4	211	7.1	209	7.3
地方交付税	1,250	31.5	1,200	40.2	1,351	47.1
国・県支出金	449	11.3	479	16.0	418	14.6
地方債	770	19.4	253	8.5	210	7.3
歳 出 計	3,966	100.0	2,988	100.0	2,816	100.0
義務的経費計	945	23.8	856	28.6	834	29.6
人件費	519	13.1	477	16.0	457	16.2
扶助費	64	1.6	65	2.2	70	2.5
公債費	362	9.1	314	10.5	307	10.9
投資的経費計	1,654	41.7	633	21.2	429	15.2
普通建設事業費	1,637	41.3	616	20.6	424	15.1
単独事業費	1,317	33.2	345	11.5	174	6.2

※各数値は表示単位未満四捨五入により計算式と一致しない場合がある。

(2) 主要財政指数等

(平成29年度、百万円、%)

標準財政規模	1,530
財政力指数	0.15
経常収支比率	89.9
基金現在高	3,102
財政調整基金	492
減債基金	481
その他特定目的基金	2,129
地方債現在高	3,273
実質赤字比率	▲2.0
連結実質赤字比率	▲2.6
実質公債費比率	3.5
将来負担比率	▲133.8
資金不足比率	-
該当事業名	-

【主要な指標】

(各項目の単位については、巻頭の凡例を参照)

教 育	小学校児童数	65	交 通	自家用車数(1世帯あたり)	1.8
	中学校生徒数	22		交通事故発生件数(人口千人あたり)	2.18
	高等学校生徒数	-		交通事故死傷者数(人口千人あたり)	4.37
学 校	大学・短大等進学率	-	安 全	市町村道改良率	40.4
	労働力比率	58.43		市町村道舗装率	93.3
雇 働	女性就業者比率	49.2	医 療	犯罪発生率(人口千人あたり)	3.64
	介護保険料(第1号被保険者)	※		犯 罪 検 挙 率	80.00
福 祉 社 会	公人口1人当たり面積	13.5	医 療 (人口千人あたり)	火災発生件数(人口千人あたり)	0.36
	公営住宅等戸数(1号被保険者)	5,900		火災損害額(火災1件あたり)	85
県 民 生 活	ごみ総排出量(人口千人あたり)	279.2	従業地別医師数	1.08	
	ごみ収集率	100.0	従業地別歯科医師数	0.36	
	水道料(1ヶ月20mあたり)(1号被保険者)	(1,620)	従業地別薬剤師数	0.72	
	上水道等普及率	99.0	看護師数	2.87	
	公共下水道使用料(1ヶ月20mあたり)	-	歯科診療所数	0.36	
	公共下水道*普及率(人口)	-	国民健康保険加入率	7.39	
	し尿収集率	68.5	国民健康保険診療費(被保険者1人あたり)	377,756	
			国民健康保険料(1人あたり調定額)	85,847	
			悪性新生物死亡率	3.55	
			脳血管疾患死亡率	2.37	
		心疾患死亡率	5.13		

※介護保険料は中芸広域連合としての数値

【公共施設（教育・文化・医療・福祉施設）の状況】

教 育	幼稚園	1
	小学校	1
	中学校	1
文 化	高等学校	0
	市民会館等	1
医 療	公民館	1
	図書館	0
	体育館	0
福 祉	病(病床数)	0 (-)
	診療所	0
	保育所	0
	養護老人ホーム(定員)	0 (-)
	特別養護老人ホーム(定員)	0 (-)
	介護老人保健施設(定員)	0 (-)

*農業集落排水等、公営企業として実施されている下水道法の下水道以外のものを含む

【施策】

令和元年度主要施策

(百万円) 今後の主要課題・ユニーク施策等

項 目	予算額	項 目
○ 社会資本整備総合交付金事業	154	○ 日本一元気な長寿村づくり
○ ゆず園地整備事業	40	○ 第一次産業の振興(ゆず振興)
○ あったかふれあいセンター事業	40	○ 観光振興
○ 住宅耐震化促進事業	15	○ 学力向上
		○ 南海トラフ地震対策
		○ 行財政改革の更なる推進

【財政の状況】

(1) 主な歳入歳出

(百万円、%)

区 分	令和元年度当初	構成比	平成30年度当初	構成比	平成29年度決算	構成比
歳 入 計	2,333	100.0	2,156	100.0	3,031	100.0
地方税	201	8.6	199	9.2	218	7.2
地方交付税	942	40.4	954	44.2	1,120	37.0
国・県支出金	405	17.4	365	16.9	418	13.8
地方債	307	13.2	277	12.8	478	15.8
歳 出 計	2,333	100.0	2,156	100.0	2,768	100.0
義務的経費計	707	30.3	660	30.6	579	20.9
人件費	491	21.0	430	19.9	394	14.2
扶助費	50	2.1	53	2.5	49	1.8
公債費	166	7.1	177	8.2	136	4.9
投資的経費計	438	18.8	362	16.8	825	29.8
普通建設事業費	431	18.5	355	16.5	793	28.6
単独事業費	229	9.8	201	9.3	215	7.8

※各数値は表示単位未満四捨五入により計算式と一致しない場合がある。

(2) 主要財政指数等

(平成29年度、百万円、%)

標準財政規模	1,171
財政力指数	0.17
経常収支比率	80.3
基金現在高	2,647
財政調整基金	632
減債基金	610
その他特定目的基金	1,405
地方債現在高	1,572
実質赤字比率	▲15.4
連結実質赤字比率	▲16.7
実質公債費比率	▲3.8
将来負担比率	▲319.5
資金不足比率	-
該当事業名	-

【主要な指標】

(各項目の単位については、巻頭の凡例を参照)

教育	小学校児童数	49	交通	自家用車数(1世帯あたり)	2.4
	中学校生徒数	22		交通事故発生件数(人口千人あたり)	-
	高等学校生徒数	-		交通事故死傷者数(人口千人あたり)	-
労働	大学・短大等進学率	-	安全	市町村道改良率	38.9
	労働力率	60.23		市町村道舗装率	70.0
福祉社会	雇用率	62.3	医療	犯罪発生率(人口千人あたり)	7.59
	女性就業者比率	48.3		犯罪検挙率	30.00
県民生活	介護保険料(第1号被保険者)	※	医療(人口千人あたり)	火災発生件数(人口千人あたり)	-
	介護保険料(第1号被保険者)	5,900		火災損害額(火災1件あたり)	-
	公園1人当たり面積	-		従業地別医師数	-
	公営住宅等戸数()内は公営住宅	67(23)		従業地別歯科医師数	-
	ごみ総排出量(人口千人あたり)	249.1		従業地別薬剤師数	-
	ごみ収集率	99.9		看護師数	2.97
	水道料(1ヶ月20mあたり)	-		歯科診療所数	-
	()内は簡易水道	(1,440)		国民健康保険加入率	107.97
	上水道等普及率	70.9		国民健康保険診療費(被保険者1人あたり)	361,509
	公共下水道使用料(1ヶ月20mあたり)	-		国民健康保険料(1人あたり調定額)	83,820
公共下水道*普及率(人口)	-	悪性新生物死亡率	3.30		
し尿収集率	54.3	脳血管疾患死亡率	0.82		
		心疾患死亡率	4.12		

※介護保険料は中芸広域連合としての数値

【公共施設(教育・文化・医療・福祉施設)の状況】

教 育	幼稚園	0
	小学校	1
	中学校	1
文 化	高等学校	0
	市民会館等	1
医 療	公民館	0
	図書館	0
	体育館	0
福 祉	病(病床数)院	0(-)
	診療所	0
	保育所	1
	養護老人ホーム(定員)	0(-)
	特別養護老人ホーム(定員)	0(-)
	介護老人保健施設(定員)	0(-)

*農業集落排水等、公営企業として実施されている下水道法の下水道以外のものを含む

	所在地	〒781-6201 安芸郡馬路村大字馬路443		木	やなせすぎ	花	ゆず	鳥	おおるり
	TEL	(0887) 44-2111	FAX	(0887) 44-2779	姉妹・友好等都市提携				
	URL	http://www.vill.umaji.kochi.jp/			(姉妹都市)				
	E-mail	soumu@vill.umaji.lg.jp			-				
	村長	やまさき 山崎 出		主な沿革					
	副村長	中嶋 健次		明22. 4. 1	村制施行(馬路村)				
	議長	木下 英年							
	副議長	皆津 由理							
	教育長	清岡 明德							
	議員条例定数	8	任期満了	R5.1.21					

県木である魚梁瀬杉をイメージした中に、馬路村の「馬」の字をデザインしたものである。

54歳・1期目(通算1期)
任期：令和4年4月21日

【概要】

- (1) 行政区域面積 (平成30年10月1日現在) 165.48 km²
(2) 人口 (人、%、世帯)

区分	人口	15歳未満	15-64歳	65歳以上	世帯数
22国調	1,013	11.8	53.1	35.0	450
27国調	823	10.9	49.7	39.4	391
H31.1住基	893	10.5	49.6	39.9	429

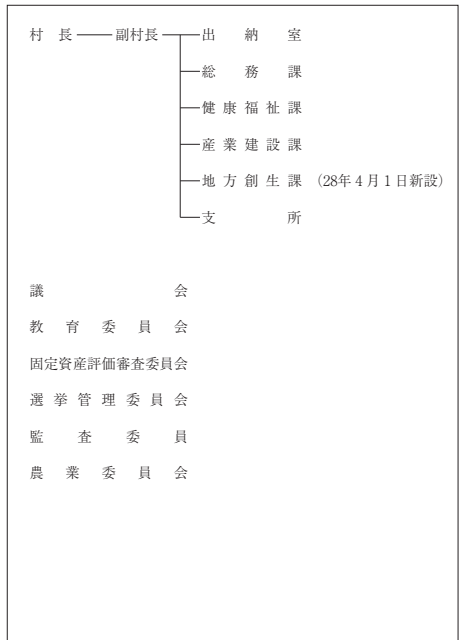
- (3) 人口動態 (人、%) (4) 選挙人名簿登録者数 (令和元年 6月1日現在)

区分	人口密度	人口伸率	高齢化率	昼夜間人口比率	男	女	計
22国調	6.1	▲13.4	35.0	104.7	366	403	769
27国調	5.0	▲18.8	39.4	-			

- (5) 職員の状況

区分	H30
普通会計計	44
一般行政部門	41
特別行政部門	3
公営企業等会計計	2
合計	46
ラスバイレス指数	95.1

【行政機構図】



【産業・経済】

- (1) 産業構造 (人、%)

区分	総生産額(27年)		就業人口(H27国調)	
	金額(百万円)	構成比	人数	構成比
第1次	282	5.1	82	19.8
第2次	2,859	52.0	107	25.8
第3次	2,312	42.1	224	54.0
計	5,496	100.0	415	100.0

*総数には分類不能の産業も含む

- (2) 農業・工業・商業 (単位：※1 = 千円、※2、※3 = 百万円)

産業	総農家数	世帯員数※1	農業産出額※1
	農業	114	114
工業	事業所数	従業者数	製造品出荷額※2
	4	108	3,249
商業	事業所数	従業者数	年間商品販売額※3
	10	25	386

*1販売農家のうち、主に自営農業に従事した世帯員数

【施策】

令和元年度主要施策

(百万円) 今後の主要課題・ユニーク施策等

項 目	予算額	項 目
○ 少子化への対応		○ 山の学校留学制度
○ 村民の健康の増進		○ 柚子の森構想
○ 農林業の振興		○ 「森の仕事」まるごと販売
○ 観光の振興		○ 間伐材需要拡大イベント
○ 住環境の整備と安全性の向上		○ お山の大運動会（村外からのチーム参加）
○ 国土調査の実施		○ 特別村民制度
○ 地方創生の推進		

【財政の状況】

(1) 主な歳入歳出

(百万円、%)

区 分	令和元年度当初	構成比	平成30年度当初	構成比	平成29年度決算	構成比
歳 入 計	2,032	100.0	2,118	100.0	2,469	100.0
地方税	139	6.8	137	6.5	144	5.8
地方交付税	770	37.9	762	36.0	911	36.9
国・県支出金	264	13.0	278	13.1	589	23.9
地方債	190	9.4	291	13.7	195	7.9
歳 出 計	2,032	100.0	2,118	100.0	2,343	100.0
義務的経費計	714	35.1	685	32.3	641	27.4
人件費	441	21.7	418	19.7	380	16.2
扶助費	22	1.1	24	1.1	22	0.9
公債費	251	12.4	243	11.5	239	10.2
投資的経費計	278	13.7	398	18.8	582	24.8
普通建設事業費	271	13.3	360	17.0	349	14.9
単独事業費	89	4.4	131	6.2	109	4.7

※各数値は表示単位未満四捨五入により計算式と一致しない場合がある。

(2) 主要財政指数等

(平成29年度、百万円、%)

標準財政規模	995
財政力指数	0.14
經常収支比率	94.5
基金現在高	1,777
財政調整基金	214
減債基金	414
その他特定目的基金	1,149
地方債現在高	2,258
実質赤字比率	▲10.0
連結実質赤字比率	▲12.8
実質公債費比率	6.3
将来負担比率	▲124.1
資金不足比率	-
該当事業名	-

【主要な指標】

(各項目の単位については、巻頭の凡例を参照)

教 育	小学校児童数	42	交 通	自家用車数(1世帯あたり)	2.7
	中学校生徒数	16		交通事故発生件数(人口千人あたり)	-
	高等学校生徒数	-		交通事故死傷者数(人口千人あたり)	-
学 校	大学・短大等進学率	-	安 全	市町村道改良率	55.0
	労働力比率	57.44		市町村道舗装率	43.3
労働	女性就業者比率	80.2	医 療	犯罪発生率(人口千人あたり)	3.32
	介護保険料(第1号被保険者)	49.6		犯罪検挙率	-
福祉	介護保険料(第1号被保険者)	5,900	医 療	火災発生件数(人口千人あたり)	-
	公人口1人当たり面積	-		火災損害額(火災1件あたり)	-
県 民 生 活	公営住宅戸数(1ヶ月20㎡あたり)	78	医 療	従業地別医師数	1.10
	公営住宅戸数(1ヶ月20㎡あたり)	(38)		従業地別歯科医師数	-
	ごみ総排出量(人口千人あたり)	576.9		従業地別薬剤師数	-
	ごみ収集率	100.0		看護師数	3.30
	水道料(1ヶ月20㎡あたり)	(1,950)		歯科診療所数	-
	上下水道普及率	99.5		国民健康保険加入率	787.28
	公共下水道使用料(1ヶ月20㎡あたり)	-		国民健康保険診療費(被保険者1人あたり)	338,607
	公共下水道*普及率(人口)	-		国民健康保険料(1人あたり調定額)	105,915
	し尿収集率	39.0		悪性新生物死亡率	3.84
				脳血管疾患死亡率	1.28
		心疾患死亡率	2.56		

※介護保険料は中芸広域連合としての数値

【公共施設(教育・文化・医療・福祉施設)の状況】

教 育	幼稚園	0
	小学校	2
	中学校	2
文 化	高等学校	0
	市民会館等	0
	公民館	0
医 療	図書館	0
	体育館	0
	病(病床数)	0 (-)
福 祉	診療所	2
	保育所	2
	養護老人ホーム(定員)	0 (-)
	特別養護老人ホーム(定員)	0 (-)
	介護老人保健施設(定員)	0 (-)

*農業集落排水等、公営企業として実施されている下水道法の下水道以外のものを含む

財政類型 I-0
市町村コード 393070

キャッチフレーズ 小さくても元気で輝くむら

げい せい むら 芸 西 村	所在地	〒781-5792 安芸郡芸西村和食甲1262		木	クロマツ	花	つつじ	鳥	メジロ
	TEL	(0887) 33-2111	FAX	(0887) 33-4035	姉妹・友好等都市提携				
	URL	http://www.vill.geisei.kochi.jp/			(姉妹都市)				
	E-mail	soumu@vill.geisei.lg.jp			-				
		村 長	みぞぶち たかし 溝 沢 孝	主な沿革					
		副村長	池本 尚彦	昭29. 7. 20	合体 (芸西村) 和食村 馬ノ上村 西分村				
		議 長	竹内 英樹	昭30. 4. 1	編入 東川村 (久重山、道家、国光)				
		副議長	松坂 充容						
「希望と発展に満ちた芸西村」を象徴し、村の特色を「芸」という文字で力強く表現している。	60歳・1期目(通算1期) 任期: 令和2年11月9日	教育長	池田 美延						
議員条例定数	10	任期満了	R 4. 8. 21						

【概要】

(1) 行政区域面積 (平成30年10月1日現在) 39.60 km²

(2) 人口

(人、%、世帯)

区 分	人 口	15歳未満	15-64歳	65歳以上	世帯数
22国調	4,048	11.3	54.4	34.3	1,490
27国調	3,858	11.1	50.3	38.6	1,488
H31.1住基	3,785	11.4	51.1	37.4	1,742

(3) 人口動態

(人、%)

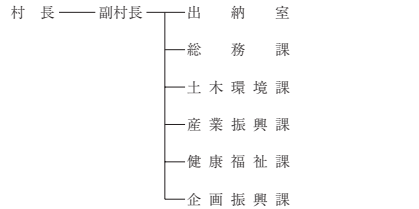
(4) 選挙人名簿登録者数 (令和元年 6月1日現在)

区 分	人口密度	人口伸率	高齢化率	昼夜間人口比率	男	女	計
22国調	102.1	▲ 3.8	34.3	102.2	1,488	1,709	3,197
27国調	97.4	▲ 4.7	38.6	-			

(5) 職員の状況

【行政機構図】

区 分	H30
普通会計計	55
一般行政部門	45
特別行政部門	10
公営企業等会計計	6
合 計	61
ラスバイレス指数	96.2



【産業・経済】

(1) 産業構造 (人、%)

区 分	総生産額(27年)		就業人口(H27国調)	
	金額(百万円)	構成比	人 数	構成比
第1次	2,025	17.6	793	40.5
第2次	710	6.2	212	10.8
第3次	8,685	75.5	945	48.2
計	11,509	100.0	1,959	100.0

*総数には分類不能の産業も含む

(2) 農業・工業・商業 (単位: ※1 = 千万円、※2、※3 = 百万円)

農 業	総農家数	世帯員数※1	農業産出額※1
27ただし※1は29	303	614	433
工 業	事業所数	従業者数	製造品出荷額※2
(28年工業統計)	5	48	-
商 業	事業所数	従業者数	年間商品販売額※3
(26年商業統計)	44	219	5,184

*1販売農家のうち、主に自営農業に従事した世帯員数

【施策】

令和元年度主要施策

(百万円) 今後の主要課題・ユニーク施策等

項 目	予算額	項 目
○ 地籍調査事業	50	○ 和食ダム周辺整備
○ 園芸用ハウスの整備事業	131	○ 農業振興対策事業
○ 環境制御技術普及加速化事業	10	○ 子育て支援
○ 農業用燃料タンク対策事業	8	○ 定住促進事業
○ 農業人材力強化総合支援事業	18	○ 防災対策
○ 空き家再生事業	60	○ 和食川導流堤改修
○ 橋梁耐震補強・道路改良事業	126	○ 保育所・幼稚園改修事業
○ 公営住宅整備事業	76	
○ 児童インフルエンザ予防接種事業	1	
○ 宅地分譲地整備事業	29	
○ 就学援助（新入学学用品等）事業	1	

【財政の状況】

(1) 主な歳入歳出

(百万円、%)

区 分	令和元年度当初	構成比	平成30年度当初	構成比	平成29年度決算	構成比
歳 入 計	3,476	100.0	3,201	100.0	3,571	100.0
地方税	386	11.1	383	12.0	415	11.6
地方交付税	1,110	31.9	1,110	34.7	1,358	38.0
国・県支出金	591	17.0	581	18.2	719	20.1
地方債	319	9.2	137	4.3	108	3.0
歳 出 計	3,476	100.0	3,201	100.0	3,525	100.0
義務的経費計	1,014	29.2	1,004	31.4	978	27.7
人件費	499	14.4	474	14.8	453	12.9
扶助費	295	8.5	295	9.2	281	8.0
公債費	220	6.3	235	7.3	244	6.9
投資的経費計	695	20.0	477	14.9	580	16.5
普通建設事業費	695	20.0	477	14.9	575	16.3
単独事業費	508	14.6	320	10.0	225	6.4

*各数値は表示単位未満四捨五入により計算式と一致しない場合がある。

(2) 主要財政指数等

(平成29年度、百万円、%)

標準財政規模	1,764
財政力指数	0.25
経常収支比率	81.9
基金現在高	3,197
財政調整基金	308
減債基金	339
その他特定目的基金	2,550
地方債現在高	2,209
実質赤字比率	▲0.9
連結実質赤字比率	▲2.6
実質公債費比率	7.5
将来負担比率	▲107.3
資金不足比率	-
該当事業名	-

【主要な指標】

(各項目の単位については、巻頭の凡例を参照)

教 育	小学校児童数	171	交 通	自家用車数(1世帯あたり)	1.9
	中学校生徒数	85		交通事故発生件数(人口千人あたり)	5.26
	高等学校生徒数	-		交通事故死傷者数(人口千人あたり)	6.05
学 校	大学・短大等進学率	-	市 町 村 道 改 良 率	市町村道改良率	47.7
	労働力率	59.74		市町村道舗装率	84.1
雇 用	雇用者比率	56.2	安 全	犯罪発生率(人口千人あたり)	3.42
	女性就業者比率	50.9		犯罪検挙率	15.38
福 祉 社 会	介護保険料(第1号被保険者)	6,300	火 災	火災発生件数(人口千人あたり)	0.53
	火災損害額(火災1件あたり)	-		火災損害額(火災1件あたり)	-
県 民 生 活	公人口1人当たり面積	-	医 療 (人口千人あたり)	従業地別医師数	2.07
	公営住宅等戸数(1ヶ月20mあたり)	131 (83)		従業地別歯科医師数	0.26
	ごみ総排出量(人口千人あたり)	399.2		従業地別薬剤師数	1.29
	ごみ収集率	100.0		看護師数	28.73
	水道料(1ヶ月20mあたり)	-		歯科診療所数	0.26
	()内は簡易水道	(1,770)		国民健康保険加入率	230.08
	上下水道普及率	99.4		国民健康保険診療費(被保険者1人あたり)	321.342
	公共下水道使用料(1ヶ月20mあたり)	-		国民健康保険料(1人あたり調定額)	113.525
	公共下水道*普及率(人口)	90.8		悪性新生物死亡率	3.50
	し尿収集率	25.3		脳血管疾患死亡率	1.61
		心疾患死亡率	4.03		

【公共施設(教育・文化・医療・福祉施設)の状況】

教 育	幼稚園	1
	小学校	1
	中学校	1
文 化	高等学校	0
	市民会館等	1
医 療	公民館	0
	図書館	1
	体育館	1
福 祉	病(病床数)	0 (-)
	診療所	0
	保育所	1
	養護老人ホーム(定員)	0 (-)
	特別養護老人ホーム(定員)	0 (-)
	介護老人保健施設(定員)	0 (-)

*農業集落排水等、公営企業として実施されている下水道法上の下水道以外のものを含む

財政類型 I-0
市町村コード 393410

キャッチフレーズ 水と緑・花と文化のまち・本山

もとやまちょう 本山町	所在地	〒781-3692 長岡郡本山町本山504		木	ヒノキ	花	桜	鳥	コマドリ
	TEL	(0887) 76-2113	FAX	(0887) 76-3593	姉妹・友好等都市提携				
	URL	http://www.motoyama.kochi.jp/			(姉妹都市) アバー・ダービー町 (アメリカ)				
	E-mail	info@town.motoyama.lg.jp			(友好町) 北海道浦臼町				
		町長	ほそかわ ひろし 細川 博司		主な沿革				
		副町長	松岡 寛		明43. 6. 1	町制施行 (本山町)			
		議長	永野 栄一		昭30. 4. 20	合併 (本山町) 本山町 吉野村			
		副議長	大石 教政						
		教育長	高橋 清人						
青地に桜で本山の桜と川を表しており、和と発展が象徴されている。	62歳・1期目 任期：令和3年12月15日	議員条例定数	10	任期満了	R4. 7. 27				

【概要】

(1) 行政区域面積 (平成30年10月1日現在) 134.22 km²

(2) 人口

(人、%、世帯)

区分	人口	15歳未満	15-64歳	65歳以上	世帯数
22国調	4,103	8.7	51.1	40.2	1,758
27国調	3,573	9.0	48.0	43.0	1,688
H31.1住基	3,503	8.9	45.9	45.2	1,860

(3) 人口動態

(人、%)

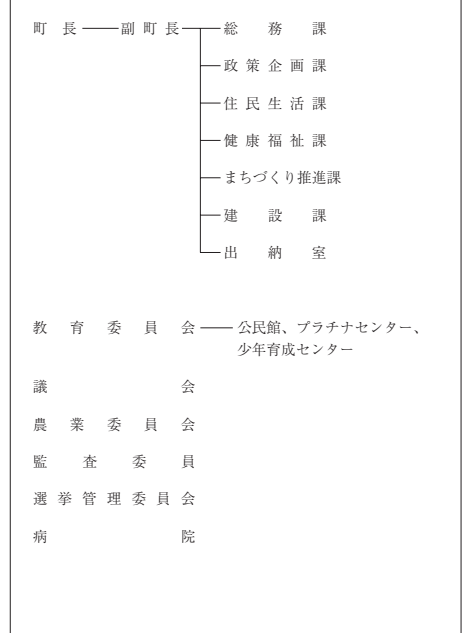
(4) 選挙人名簿登録者数 (令和元年 6月1日現在)

区分	人口密度	人口伸率	高齢化率	昼夜間人口比率	選挙人名簿登録者数		
					男	女	計
22国調	30.6	▲ 6.2	40.2	97.1	1,456	1,644	3,100
27国調	26.6	▲ 12.9	43.0	-			

(5) 職員の状況

【行政機構図】

区分	H30
普通会計計	70
一般行政部門	65
特別行政部門	5
公営企業等会計計	102
合計	172
ラスバイレス指数	97.0



【産業・経済】

(1) 産業構造

(人、%)

区分	総生産額(27年)		就業人口(H27国調)	
	金額(百万円)	構成比	人数	構成比
第1次	641	5.3	372	21.1
第2次	2,895	24.1	285	16.2
第3次	8,400	69.8	1,099	62.4
計	12,030	100.0	1,761	100.0

*総数には分類不能の産業も含む

(2) 農業・工業・商業

(単位：※1 = 千円、※2、※3 = 百万円)

農業	総農家数		世帯員数※1		農業産出額※1	
	27ただし※1は29	311	263	102		
工業	事業所数		従業者数		製造品出荷額※2	
	(28年工業統計)	12	97	1,100		
商業	事業所数		従業者数		年間商品販売額※3	
	(26年商業統計)	57	214	2,994		

*1販売農家のうち、主に自営農業に従事した世帯員数

【施策】

令和元年度主要施策

(百万円) 今後の主要課題・ユニーク施策等

項 目	予算額	項 目
○ アウトドアの里づくり事業	13	○ アウトドアの拠点里づくり
○ 土佐本山大橋架替事業	67	○ 「土佐いはいく博覧会」開催
○ 更新住宅整備事業	360	○ 「土佐天空の郷」米ブランド化推進
○ 新庁舎整備事業	60	○ 「日本で最も美しい村」づくり
○ 地方創生推進交付金事業	39	○ 嶺北高等学校魅力化プロジェクト
○ 移動手段確保支援事業	10	○ 日本一健康長寿のまちづくり
○ 飲料水供給施設改修事業	67	○ 小規模林業ビジネス支援
○ 農畜産業の振興（米ブランド化・地産外商等）	44	○ カヌーの里づくり
○ 交流人口拡大の取組み	59	
○ 本山町産業活性化未来創造構築事業	10	

【財政の状況】

(1) 主な歳入歳出

(百万円、%)

区 分	令和元年度当初	構成比	平成30年度当初	構成比	平成29年度決算	構成比
歳 入 計	3,928	100.0	4,981	100.0	5,094	100.0
地方税	303	7.7	300	6.0	304	6.0
地方交付税	1,808	46.0	1,879	37.7	1,932	37.9
国・県支出金	725	18.5	862	17.3	1,430	28.1
地方債	476	12.1	1,487	29.9	1,005	19.7
歳 出 計	3,928	100.0	4,981	100.0	4,886	100.0
義務的経費計	1,216	31.0	1,253	25.2	1,182	24.2
人件費	628	16.0	677	13.6	639	13.1
扶助費	215	5.5	206	4.1	203	4.2
公債費	373	9.5	370	7.4	340	7.0
投資的経費計	839	21.4	1,956	39.3	1,628	33.3
普通建設事業費	836	21.3	1,955	39.2	1,581	32.4
単独事業費	351	8.9	1,171	23.5	57	1.2

*各数値は表示単位未満四捨五入により計算式と一致しない場合がある。

(2) 主要財政指数等

(平成29年度、百万円、%)

標準財政規模	2,152
財政力指数	0.15
経常収支比率	90.4
基金現在高	2,674
財政調整基金	692
減債基金	214
その他特定目的基金	1,767
地方債現在高	4,999
実質赤字比率	▲ 9.2
連結実質赤字比率	▲ 18.8
実質公債費比率	6.2
将来負担比率	29.3
資金不足比率	-
該当事業名	-

【主要な指標】

(各項目の単位については、巻頭の凡例を参照)

教育	小学校児童数	134	交通	自家用車数(1世帯あたり)	2.0
	中学校生徒数	60		交通事故発生件数(人口千人あたり)	1.11
	高等学校生徒数	67		交通事故死傷者数(人口千人あたり)	1.11
労働	大学・短大等進学率	44.0	安全	市町村道改良率	36.3
	労働力率	56.41		市町村道舗装率	86.7
福祉社会	雇用率	68.6	医療	犯罪発生率(人口千人あたり)	1.95
	女性就業者比率	48.0		犯罪検挙率	185.71
県民生活	介護保険料(第1号被保険者)	5,850	医療(人口千人あたり)	火災発生件数(人口千人あたり)	0.28
	公園1人当たり面積	18.0		火災損害額(火災1件あたり)	30
	公営住宅等戸数(1ヶ月20mあたり)	218(41)		従業地別医師数	1.98
	ごみ総排出量(人口千人あたり)	329.3		従業地別歯科医師数	0.28
	ごみ収集率	100.0		従業地別薬剤師数	1.70
	水道料(1ヶ月20mあたり)(内は簡易水道)	-(2,630)		看護師数	20.63
	上下水道普及率	86.3		歯科診療所数	0.28
	公共下水道使用料(1ヶ月20mあたり)	-		国民健康保険加入率	2.42
	公共下水道*普及率(人口)	-		国民健康保険診療費(被保険者1人あたり)	386,992
	し尿収集率	60.8		国民健康保険料(1人あたり調定額)	87,404
		悪性新生物死亡率	5.44		
		脳血管疾患死亡率	1.43		
		心疾患死亡率	4.87		



【公共施設(教育・文化・医療・福祉施設)の状況】

教 育	幼稚園	0
	小学校	2
	中学校	1
文 化	高等学校	0
	市民会館等	1
医 療	公民館	2
	図書館	0
	体育館	1
福 祉	病(病床数)院	1(99)
	診療所	1
	保育所	1
	養護老人ホーム(定員)	0(-)
	特別養護老人ホーム(定員)	0(-)
	介護老人保健施設(定員)	0(-)

*農業集落排水等、公営企業として実施されている下水道法上の下水道以外のものを含む

財政類型 I - 0
市町村コード 393444

キャッチフレーズ ゆとりすとカントリーおおとよ

 <p>おおとよちょう 大豊町</p>	所在地	〒789-0392 長岡郡大豊町津家1626		木	杉	花	福寿草	鳥	ヤマガラ
	TEL	(0887) 72-0450	FAX	(0887) 72-0474	姉妹・友好等都市提携				
	URL	http://www.town.otoyo.kochi.jp/			(姉妹都市)				
	E-mail	daiyou@town.otoyo.lg.jp							
 <p>大豊の「大」を図案化したもので、逆V形は山村を表し、幅広い楕円形は力強く、豊かで円満な町の団結を表徴するものである。</p>	町長	いわさき	けんろう	主な沿革					
	副町長	好永	公一	昭30. 3. 31	合体 (大豊村) 東豊永村 西豊永村 大杉村 天坪村				
	議長	重森	一宗	昭47. 4. 1	町制施行 (大豊町)				
	副議長	藤丸	高德						
	教育長	池添	修一						
議員条例定数	10	任期満了	R5. 3. 5						

【概要】

(1) 行政区域面積 (平成30年10月1日現在) 315.06 km²

(2) 人口

(人、%、世帯)

区分	人口	15歳未満	15-64歳	65歳以上	世帯数
22国調	4,719	5.1	40.8	54.0	2,312
27国調	3,962	4.8	39.4	55.9	2,050
H31.1住基	3,693	5.0	38.4	56.6	2,141

(3) 人口動態

(人、%)

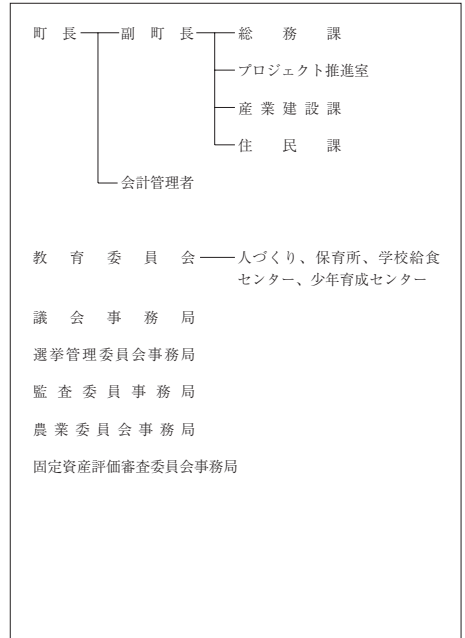
(4) 選挙人名簿登録者数 (令和元年6月1日現在)

区分	人口密度	人口伸率	高齢化率	昼夜間人口比率	男	女	計
22国調	15.0	▲14.1	54.0	99.9	1,568	1,820	3,388
27国調	12.6	▲16.0	55.9	-			

(5) 職員の状況

【行政機構図】

区分	H30
普通会計計	85
一般行政部門	77
特別行政部門	8
公営企業等会計計	11
合計	96
ラスバイレス指数	92.9



【産業・経済】

(1) 産業構造

(人、%)

区分	総生産額(27年)		就業人口(H27国調)	
	金額(百万円)	構成比	人数	構成比
第1次	1,083	7.4	745	36.4
第2次	5,705	39.0	397	19.4
第3次	7,717	52.8	905	44.2
計	14,619	100.0	2,047	100.0

*総数には分類不能の産業も含む

(2) 農業・工業・商業

(単位: ※1 = 千万円、※2、※3 = 百万円)

産業	総農家数	世帯員数※1	農業産出額※1
農業	704	369	82
工業	事業所数	従業者数	製造品出荷額※2
(28年工業統計)	15	247	4,915
商業	事業所数	従業者数	年間商品販売額※3
(26年商業統計)	61	154	2,181

*1販売農家のうち、主に自営農業に従事した世帯員数

【施策】

令和元年度主要施策

(百万円) 今後の主要課題・ユニーク施策等

項 目	予算額	項 目
○ 「環境にやさしい100年の森」プロジェクト	564	○ 大型製材工場の稼働により必要となる木材団地及び木材加工流通施設の整備
○ 「おいでよおとよ」プロジェクト	21	○ 体験型教育旅行の誘致や農家民泊受入実施等に関するワンストップ窓口体制の整備
○ 「元気集落」プロジェクト	25	○ 各集落で安心した生活ができるよう、集落を維持するために集落が主体となって行う事業に対して補助するみんで支える郷づくり事業
○ 「環境農業」プロジェクト	50	○ 環境保全型農業の推進及び担い手の育成確保、特産物の生産促進を図る
○ 「みんな健やか」プロジェクト	85	○ 各種健診の実施及び健診負担金の助成を行うほか、0歳から18歳に達する日以降における最初の3月末までの医療費の一部負担金全額を助成
○ 「おとよ教育」プロジェクト	92	○ 公営塾の運営や海外研修等を行うほか、各種子育て支援を実施
○ 「みんな安全・安心」プロジェクト	64	○ 防災行動計画の策定や避難実施の充実を図る

【財政の状況】

(1) 主な歳入歳出

(百万円、%)

区 分	令和元年度当初	構成比	平成30年度当初	構成比	平成29年度決算	構成比
歳 入 計	4,858	100.0	4,888	100.0	5,912	100.0
地方税	341	7.0	345	7.1	384	6.5
地方交付税	2,100	43.2	2,100	43.0	2,690	45.5
国・県支出金	751	15.5	738	15.1	907	15.3
地方債	746	15.4	1,012	20.7	901	15.2
歳 出 計	4,858	100.0	4,888	100.0	5,521	100.0
義務的経費計	1,608	33.1	1,575	32.2	1,491	27.0
人件費	869	17.9	822	16.8	763	13.8
扶助費	366	7.5	343	7.0	328	5.9
公債費	373	7.7	410	8.4	399	7.2
投資的経費計	992	20.4	1,206	24.7	1,080	19.6
普通建設事業費	876	18.0	1,165	23.8	888	16.1
単独事業費	731	15.0	982	20.1	568	10.3

*各数値は表示単位未満四捨五入により計算式と一致しない場合がある。

(2) 主要財政指数等

(平成29年度、百万円、%)

標準財政規模	3,115
財政力指数	0.16
経常収支比率	69.7
基金現在高	3,570
財政調整基金	534
減債基金	1,134
その他特定目的基金	1,902
地方債現在高	3,634
実質赤字比率	▲9.9
連結実質赤字比率	▲10.0
実質公債費比率	3.8
将来負担比率	▲102.1
資金不足比率	-
該当事業名	-

【主要な指標】

(各項目の単位については、巻頭の凡例を参照)

教育	小学校児童数	76	交通	自家用車数(1世帯あたり)	2.0
	中学校生徒数	28		交通事故発生件数(人口千人あたり)	3.93
	高等学校生徒数	-		交通事故死傷者数(人口千人あたり)	4.45
労働	大学・短大等進学率	-	安全	市町村道改良率	29.8
	労働力率	55.96		市町村道舗装率	79.6
福祉社会	雇用者比率	53.2	医療	犯罪発生率(人口千人あたり)	2.62
	女性就業者比率	47.3		犯罪検挙率	30.00
県民生活	介護保険料(第1号被保険者)	4,300	医療(人口千人あたり)	火災発生件数(人口千人あたり)	0.79
	公園1人当たり面積	0.5		火災損害額(火災1件あたり)	17,116
	公営住宅等戸数()内は公営住宅	107(30)		従業地別医師数	0.74
	ごみ総排出量(人口千人あたり)	207.0		従業地別歯科医師数	0.49
	ごみ収集率	100.0		従業地別薬剤師数	0.25
	水道料(1ヶ月20mあたり)()内は簡易水道	- (2,484)		看護師数	8.90
	上下水道普及率	60.8		歯科診療所数	0.25
	公共下水道使用料(1ヶ月20mあたり)	-		国民健康保険加入率	25.26
	公共下水道*普及率(人口)	-		国民健康保険診療費(被保険者1人あたり)	334,457
	し尿収集率	56.1		国民健康保険料(1人あたり調定額)	56,261
			悪性新生物死亡率	2.86	
			脳血管疾患死亡率	2.57	
			心疾患死亡率	6.86	



【公共施設(教育・文化・医療・福祉施設)の状況】

教 育	幼稚園	0
	小学校	1
	中学校	1
文 化	高等学校	0
	市民会館等	0
医 療	公民館	13
	図書館	0
	体育館	0
福 祉	病(病床数)院	0 (-)
	診療所	0
	保育所	2
	養護老人ホーム(定員)	0 (-)
	特別養護老人ホーム(定員)	0 (-)
	介護老人保健施設(定員)	0 (-)

* 農業集落排水等、公営企業として実施されている下水道法上の下水道以外のものを含む

財政類型 I-0
市町村コード 393631

キャッチフレーズ 水で活きる

と さ ちやう 土 佐 町	所在地	〒781-3492 土佐郡土佐町土居194		木 杉	花 あじさい	鳥 オオルリ
	TEL	(0887) 82-0480	FAX	(0887) 82-2681	姉妹・友好等都市提携	
	URL	http://www.town.tosa.kochi.jp/		(姉妹都市等)		
	E-mail	tosat-20@town.tosa.lg.jp		青森県十和田市 大阪府吹田市		
		町 長	わだ もりや 和田 守也		主な沿革	
		副町長	高橋 昭雄		昭30. 3. 31	合体 (土佐村) 森村 地藏寺村 田井村
		議 長	川村 雅士		昭45. 4. 1	町制施行 (土佐町)
		副議長	和田 勇			
		教育長	澤田 智則			
土佐町の「土」の輪は町民和合一致をあらわし、市内の二葉は若木の成長を象徴する。		議員条約定数	10	任期満了	R5. 5. 9	

【概要】

(1) 行政区域面積 (平成30年10月1日現在) 212.13 km²

(2) 人口

(人、%、世帯)

区 分	人 口	15歳未満	15-64歳	65歳以上	世帯数
22国調	4,358	9.2	47.8	43.0	1,799
27国調	3,997	9.6	45.6	44.8	1,734
H31.1住基	3,899	9.6	46.3	44.1	1,947

(3) 人口動態

(人、%)

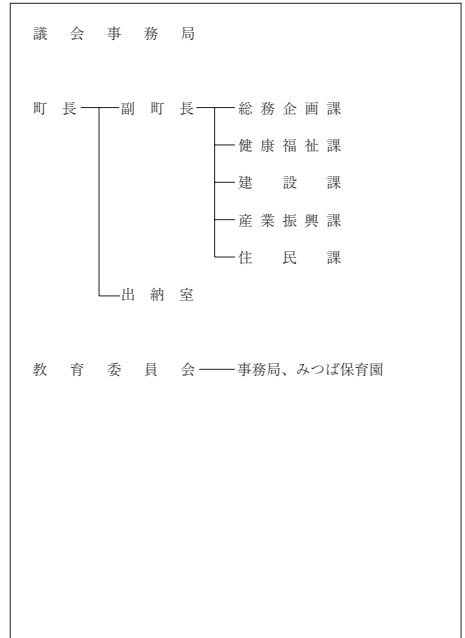
(4) 選挙人名簿登録者数 (令和元年 6月1日現在)

区 分	人口密度	人口伸率	高齢化率	昼夜間人口比率	選挙人名簿登録者数		
					男	女	計
22国調	20.5	▲ 5.9	43.0	100.6	1,611	1,771	3,382
27国調	18.8	▲ 8.3	44.8	-			

(5) 職員の状況

【行政機構図】

区 分	H30
普通会計計	75
一般行政部門	70
特別行政部門	5
公営企業等会計計	5
合 計	80
ラスバイレス指数	97.4



【産業・経済】

(1) 産業構造

(人、%)

区 分	総生産額(27年)		就業人口(H27国調)	
	金額(百万円)	構成比	人 数	構成比
第1次	944	8.2	491	24.8
第2次	1,901	16.4	347	17.6
第3次	8,629	74.6	1,113	56.3
計	11,564	100.0	1,976	100.0

*総数には分類不能の産業も含む

(2) 農業・工業・商業

(単位: ※1 = 千円、※2、※3 = 百万円)

農 業	総農家数		世帯員数※1		農業産出額※1	
	27ただし※1は29	436	435	153		
工 業	事業所数		従業者数		製造品出荷額※2	
	(28年工業統計)	22	137	1,511		
商 業	事業所数		従業者数		年間商品販売額※3	
	(26年商業統計)	56	283	3,301		

*1販売農家のうち、主に自営農業に従事した世帯員数

【施策】

令和元年度主要施策

(百万円) 今後の主要課題・ユニーク施策等

項 目	予算額	項 目
○ ふるさと納税業務委託料	21	○ 嶺北高校生海外留学応援事業補助金
○ 路線バス運営費補助金	21	○ 嶺北高等学校魅力化の会負担金
○ カヌー推進事業	149	○ がんばる地域応援事業費補助金
○ 生涯活躍のまち事業	29	○ 土佐あかうし推進事業
○ 町道台帳整備委託料	26	○ アウトドア観光広域運携事業
○ 町道伊勢川線整備事業	61	○ 育児休業取得支援補助金
○ 住宅耐震事業	129	○ 特定不妊治療費助成金
○ レンタル畜産施設等整備事業費補助金	27	○ ウッドスタート推進事業
○ 中島城ノ台団地集会所建設事業	31	○ しごと創生スタート事業費補助金
○ 町の学舎運営・学校教育支援事業	21	○ チャレンジショップ事業費補助金
○ 古奈川消防屯所整備	7	○ 小中学校 ICT 機器導入事業

【財政の状況】

(1) 主な歳入歳出

(百万円、%)

区 分	令和元年度当初	構成比	平成30年度当初	構成比	平成29年度決算	構成比
歳 入 計	4,185	100.0	4,101	100.0	4,445	100.0
地方税	443	10.6	450	11.0	456	10.3
地方交付税	1,590	38.0	1,590	38.8	1,882	42.3
国・県支出金	757	18.1	769	18.8	798	18.0
地方債	477	11.4	425	10.4	773	17.4
歳 出 計	4,185	100.0	4,101	100.0	4,322	100.0
義務的経費計	1,313	31.4	1,282	31.3	1,228	28.4
人件費	717	17.1	686	16.7	668	15.5
扶助費	201	4.8	194	4.7	202	4.7
公債費	395	9.4	402	9.8	358	8.3
投資的経費計	842	20.1	681	16.6	948	21.9
普通建設事業費	624	14.9	515	12.6	895	20.7
単独事業費	280	6.7	187	4.6	229	5.3

※各数値は表示単位未満四捨五入により計算式と一致しない場合がある。

(2) 主要財政指数等

(平成29年度、百万円、%)

標準財政規模	2,355
財政力指数	0.2
経常収支比率	86.0
基金現在高	2,711
財政調整基金	1,226
減債基金	648
その他特定目的基金	837
地方債現在高	3,926
実質赤字比率	▲1.7
連結実質赤字比率	▲1.8
実質公債費比率	6.4
将来負担比率	▲37.8
資金不足比率	-
該当事業名	-

【主要な指標】

(各項目の単位については、巻頭の凡例を参照)

教 育	小学校児童数	153	交 通	自家用車数(1世帯あたり)	2.1
	中学校生徒数	70		交通事故発生件数(人口千人あたり)	1.76
	高等学校生徒数	-		交通事故死傷者数(人口千人あたり)	1.76
学 校	大学・短大等進学率	-	安 全	市町村道改良率	41.7
	労働力比率	56.71		市町村道舗装率	76.0
労 働	女性就業者比率	64.6	医 療	犯罪発生率(人口千人あたり)	1.51
	介護保険料(第1号被保険者)	46.5		犯罪検挙率	33.33
福 祉 社 会	公人口1人当たり面積	9.9	医 療	火災発生件数(人口千人あたり)	0.25
	公営住宅等戸数(1ヶ月あたり)	217		火災損害額(火災1件あたり)	-
県 民 生 活	ごみ総排出量(人口千人あたり)	344.8	医 療	従業地別医師数	1.74
	ごみ収集率	100.0		従業地別歯科医師数	0.50
	水道料(1ヶ月20mあたり)	-		従業地別薬剤師数	1.99
	()内は簡易水道	(2,392)		看護師数	18.37
	上水道等普及率	91.6		歯科診療所数	0.25
	公共下水道使用料(1ヶ月20mあたり)	-		国民健康保険加入率	21.08
	公共下水道*	-		国民健康保険診療費(被保険者1人あたり)	271.305
	普及率(人口)	92.8		国民健康保険料(1人あたり調定額)	72.392
	し尿収集率	36.7		悪性新生物死亡率	4.69
				脳血管疾患死亡率	2.60
		心疾患死亡率	3.91		

【公共施設(教育・文化・医療・福祉施設)の状況】

教 育	幼稚園	0
	小学校	1
	中学校	1
文 化	高等学校	0
	市民会館等	0
医 療	公民館	0
	図書館	1
	体育館	8
福 祉	病(病床数)院	0
	診療所	0
	保護育所	1
福 祉	養護老人ホーム(定員)	0
	特別養護老人ホーム(定員)	0
	介護老人保健施設(定員)	0

* 農業集落排水等、公営企業として実施されている下水道法上の下水道以外のものを含む

 星章は「大」を表すとともに、郡の最も北に位置することから北斗七星の意味も加わっている。中央は川の字である。	所在地 〒781-3703 土佐郡大川村小松27-1 TEL (0887) 84-2211 FAX (0887) 84-2328 URL http://www.vill.okawa.kochi.jp/ E-mail soumu@vill.okawa.lg.jp	木 四国五葉松 花 石楠花 鳥 鶯 姉妹・友好等都市提携 (姉妹都市) 石川県白山市 (旧河内村)
	村 長 和田 知士 副村長 明坂 健喜 議 長 和田 民夫 副議長 和田 延男 教育長 山中 昌範	主な沿革 明22. 4. 1 村制施行 (大川村)
	59歳・2期目(通算2期) 任期：令和元年12月10日	議員条例定数 6 任期満了 R 5. 4. 30

【概要】

- (1) 行政区域面積 (平成30年10月1日現在) 95.27 km²
 (2) 人口 (人、%、世帯)

区 分	人 口	15歳未満	15-64歳	65歳以上	世帯数
22国調	411	8.3	47.4	44.3	213
27国調	396	10.4	46.5	43.2	210
H31.1住基	408	9.3	46.6	44.1	235


- (3) 人口動態 (人、%) (4) 選挙人名簿登録者数 (令和元年 6月1日現在)

区 分	人口密度	人口伸率	高齢化率	昼夜間人口比率	男	女	計
22国調	4.3	▲ 23.6	44.3	103.9	181	175	356
27国調	4.2	▲ 3.6	43.2	-			

- (5) 職員の状況

区 分	H30
普通会計計	19
一般行政部門	17
特別行政部門	2
公営企業等会計計	1
合 計	20
ラスバイレス指数	92.7

【行政機構図】



【産業・経済】

- (1) 産業構造 (人、%)

区 分	総生産額(27年)		就業人口(H27国調)	
	金額(百万円)	構成比	人 数	構成比
第1次	188	5.0	53	29.3
第2次	1,157	30.7	23	12.7
第3次	2,391	63.5	105	58.0
計	3,765	100.0	181	100.0

*総数には分類不能の産業も含む

- (2) 農業・工業・商業 (単位：※1 = 千万円、※2、※3 = 百万円)

農 業	総農家数	世帯員数※1	農業産出額※1
27ただし※1は29	59	24	14
工 業	事業所数	従業者数	製造品出荷額※2
(28年工業統計)	1	3	-
商 業	事業所数	従業者数	年間商品販売額※3
(26年商業統計)	5	12	138

*1販売農家のうち、主に自営農業に従事した世帯員数

【施策】

令和元年度主要施策

(百万円) 今後の主要課題・ユニーク施策等

項 目	予算額	項 目
○ 村中山間生活支援事業	27	○ 山間部の生活用水対策
○ 集落活動センター運営事業	19	○ 住民参加の小さな拠点づくり
○ 土佐はちきん地鶏販路拡大事業	23	○ 産業振興による雇用創出
○ 白滝の里施設改修	43	○ 観光振興による村の活性化
○ 白滝坑道周辺整備	49	

【財政の状況】

(1) 主な歳入歳出

(百万円、%)

区 分	令和元年度当初	構成比	平成30年度当初	構成比	平成29年度決算	構成比
歳 入 計	1,507	100.0	1,429	100.0	2,080	100.0
地方税	71	4.7	72	5.0	73	3.5
地方交付税	600	39.8	620	43.4	673	32.4
国・県支出金	299	19.8	253	17.7	519	25.0
地方債	150	10.0	162	11.3	450	21.6
歳 出 計	1,507	100.0	1,429	100.0	1,990	100.0
義務的経費計	470	31.2	450	31.5	419	21.1
人件費	232	15.4	227	15.9	226	11.4
扶助費	26	1.7	30	2.1	21	1.1
公債費	212	14.1	193	13.5	173	8.7
投資的経費計	292	19.4	322	22.5	904	45.4
普通建設事業費	288	19.1	318	22.3	893	44.9
単独事業費	78	5.2	105	7.3	201	10.1

※各数値は表示単位未満四捨五入により計算式と一致しない場合がある。

(2) 主要財政指数等

(平成29年度、百万円、%)

標準財政規模	653
財政力指数	0.11
経常収支比率	95.3
基金現在高	1,117
財政調整基金	239
減債基金	120
その他特定目的基金	758
地方債現在高	2,571
実質赤字比率	▲12.4
連結実質赤字比率	▲15.2
実質公債費比率	8.0
将来負担比率	▲100.1
資金不足比率	-
該当事業名	-

【主要な指標】

(各項目の単位については、巻頭の凡例を参照)

教 育	小学校児童数	11	交 通	自家用車数(1世帯あたり)	2.3
	中学校生徒数	14		交通事故発生件数(人口千人あたり)	-
	高等学校生徒数	-		交通事故死傷者数(人口千人あたり)	-
学 校	大学・短大等進学率	-	安 全	市町村道改良率	32.3
	労働力率	53.52		市町村道舗装率	42.7
労 働	雇用者比率	74.0	全	犯罪発生率(人口千人あたり)	-
	女性就業者比率	40.1		犯罪検挙率	-
福 祉	介護保険料(第1号被保険者)	5,449	医 療	火災発生件数(人口千人あたり)	2.50
	公人口1人当たり面積	-		火災損害額(火災1件あたり)	-
県 民 生 活	公営住宅等戸数(1ヶ月20㎡あたり)	81(69)	療 (人口千人あたり)	従業地別医師数	-
	ごみ総排出量(人口千人あたり)	222.2		従業地別歯科医師数	-
	ごみ収集率	100.0		従業地別薬剤師数	-
	水道料(1ヶ月20㎡あたり)	-		看護師数	4.94
	()内は簡易水道	(-)		歯科診療所数	-
	上下水道普及率	32.4		国民健康保険加入率	255.25
	公共下水道使用料(1ヶ月20㎡あたり)	-		国民健康保険診療費(被保険者1人あたり)	467,989
	公共下水道*	-		国民健康保険料(1人あたり調定額)	65,883
	普及率(人口)	-		悪性新生物死亡率	7.73
	し尿収集率	40.9		脳血管疾患死亡率	-
		心疾患死亡率	2.58		

【公共施設(教育・文化・医療・福祉施設)の状況】

教 育	幼稚園	0
	小学校	1
	中学校	1
文 化	高等学校	0
	市民会館等	1
医 療	公民館	0
	図書館	0
	体育館	1
福 祉	病(病床数)院	0(-)
	診療所	1
	保育所	0
	養護老人ホーム(定員)	0(-)
	特別養護老人ホーム(定員)	0(-)
	介護老人保健施設(定員)	0(-)

*農業集落排水等、公営企業として実施されている下水道法上の下水道以外のものを含む

 <p>いの町</p>	所在地	〒781-2192 吾川郡いの町1700-1		木	ミツマタ	花	シャクナゲ	鳥	ヤマガラ
	TEL	(088) 893-1111	FAX	(088) 892-0353	姉妹・友好等都市提携				
	URL	http://www.town.ino.kochi.jp/			(姉妹都市)				
	E-mail	ino@town.ino.lg.jp			コチア市 (ブラジル)				
 <p>重なる輪は、ひらがなの「いの」を圖案化したもので、調和をたもつ意味を表現しています。</p>	 <p>町長 池田 牧子 副町長 久松 隆雄 議長 高橋幸十郎 副議長 伊東 尚毅 教育長 藤岡 孝雄</p>	61歳・1期目(通算1期) 任期:令和2年10月30日	議員条例定数	18	任期満了	R.3. 5.31	主な沿革 昭29. 3. 1 合体 (伊野町) 八田村 宇治村 伊野町 川内村 昭31. 6. 1 合体 (吾北村) 上八川村 小川村 清水村 下八川村 平16.10. 1 合体 (いの町) 本川村 伊野町 吾北村		

【概要】

(1) 行政区域面積 (平成30年10月1日現在) 470.97 km²

(2) 人口

(人、%、世帯)

区分	人口	15歳未満	15-64歳	65歳以上	世帯数
22国調	25,062	11.0	58.3	30.6	9,772
27国調	22,767	10.0	54.3	35.7	9,198
H31.1住基	23,024	9.4	52.8	37.8	10,647

(3) 人口動態

(人、%)

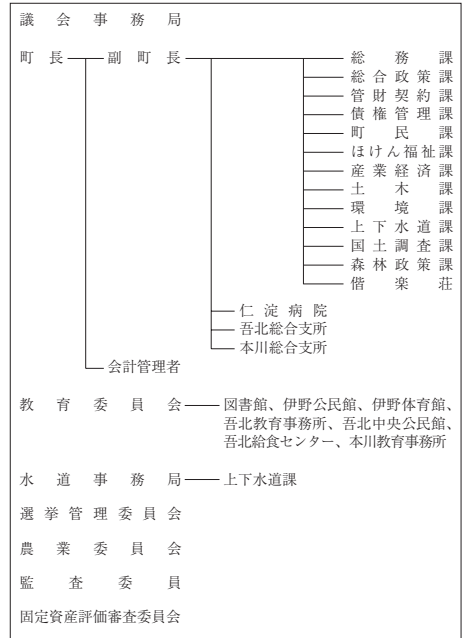
(4) 選挙人名簿登録者数 (令和元年 6月1日現在)

区分	人口密度	人口伸率	高齢化率	昼夜間人口比率	男	女	計
22国調	53.2	▲ 7.4	30.6	86.6	9,510	10,682	20,192
27国調	48.3	▲ 9.2	35.7	-			

(5) 職員の状況

【行政機構図】

区分	H30
普通会計計	270
一般行政部門	217
特別行政部門	53
公営企業等会計計	220
合計	490
ラスバイレス指数	96.5



【産業・経済】

(1) 産業構造

(人、%)

区分	総生産額(27年)		就業人口(H27国調)	
	金額(百万円)	構成比	人数	構成比
第1次	1,766	2.8	812	7.7
第2次	16,586	26.1	2,171	20.7
第3次	44,704	70.3	7,320	69.7
計	63,551	100.0	10,508	100.0

*総数には分類不能の産業も含む

(2) 農業・工業・商業

(単位: ※1 = 千万円、※2、※3 = 百万円)

農業 (27ただし※1は29)	総農家数	841	世帯員数※1	512	農産産出額※1	248
	事業所数	72	従業者数	1,246	製造品出荷額※2	28,934
商業 (26年商業統計)	事業所数	224	従業者数	1,223	年間商品販売額※3	19,204

*1販売農家のうち、主に自営農業に従事した世帯員数

【施策】

令和元年度主要施策

(百万円) 今後の主要課題・ユニーク施策等

項 目	予算額	項 目
○ 社会資本整備総合交付金事業	1,339	○ 治水対策関連事業
○ 地方創生道整備推進交付金事業	214	○ 老人福祉対策事業
○ 国土調査事業	202	○ 清流保全対策事業
○ 南海地震対策事業	926	○ 仁淀川紙のこいのぼり
○ デジタル防災行政無線整備事業	506	○ 高知西バイパス関連事業
○ 菊池学園（地方創生促進事業）	8	○ 民間企業との協働の森整備事業
		○ 農地耕作条件改善事業
		○ 地域小水力発電事業

【財政の状況】

(1) 主な歳入歳出

(百万円、%)

区 分	令和元年度当初	構成比	平成30年度当初	構成比	平成29年度決算	構成比
歳 入 計	15,441	100.0	14,542	100.0	15,575	100.0
地方税	2,484	16.1	2,446	16.8	2,515	16.1
地方交付税	4,457	28.9	4,550	31.3	4,908	31.5
国・県支出金	3,072	19.9	2,738	18.8	2,713	17.4
地方債	2,579	16.7	2,443	16.8	3,165	20.3
歳 出 計	15,441	100.0	14,542	100.0	15,347	100.0
義務的経費計	4,929	31.9	4,969	34.2	5,181	33.8
人件費	1,928	12.5	1,905	13.1	1,923	12.5
扶助費	1,381	8.9	1,389	9.6	1,518	9.9
公債費	1,620	10.5	1,675	11.5	1,740	11.3
投資的経費計	4,446	28.8	3,941	27.1	3,998	26.1
普通建設事業費	4,424	28.7	3,901	26.8	3,878	25.3
単独事業費	1,441	9.3	1,019	7.0	1,083	7.1

※各数値は表示単位未満四捨五入により計算式と一致しない場合がある。

(2) 主要財政指数等

(平成29年度、百万円、%)

標準財政規模	7,856
財政力指数	0.35
經常収支比率	91.8
基金現在高	11,148
財政調整基金	2,029
減債基金	3,353
その他特定目的基金	5,767
地方債現在高	15,201
実質赤字比率	▲1.8
連結実質赤字比率	▲17.3
実質公債費比率	8.6
将来負担比率	▲85.0
資金不足比率	-
該当事業名	-

【主要な指標】




(各項目の単位については、巻頭の凡例を参照)

教 育	小学校児童数	911	交 通	自家用車数(1世帯あたり)	1.9
	中学校生徒数	407		交通事故発生件数(人口千人あたり)	1.80
	高等学校生徒数	421		交通事故死傷者数(人口千人あたり)	2.10
労 働	大学・短大等進学率	11.3	安 全	市町村道改良率	42.2
	労働力率	55.50		市町村道舗装率	87.7
福祉社会	雇用者比率	76.7	医 療	犯罪発生率(人口千人あたり)	4.93
	女性就業者比率	45.2		犯罪検挙率	32.17
県民生活	介護保険料(第1号被保険者)	5,467	療 (人口千人あたり)	火災発生件数(人口千人あたり)	0.69
	公園1人当たり面積	4.4		火災損害額(火災1件あたり)	4,106
	公営住宅等戸数(170)	170		従業地別医師数	1.56
	ごみ総排出量(人口千人あたり)	282.5		従業地別歯科医師数	0.55
	ごみ収集率	100.0		従業地別薬剤師数	1.69
	水道料(1ヶ月20mあたり)(内は簡易水道)	1,879		看護師数	12.74
	上水道等普及率	97.2		歯科診療所数	0.38
	公共下水道使用料(1ヶ月20mあたり)	1,728		国民健康保険加入率	24.45
	公共下水道*普及率(人口)	20.4		国民健康保険診療費(被保険者1人あたり)	360,814
	し尿収集率	9.1		国民健康保険料(1人あたり調定額)	88,113
		悪性新生物死亡率	3.28		
		脳血管疾患死亡率	1.25		
		心疾患死亡率	1.89		

【公共施設（教育・文化・医療・福祉施設）の状況】

教 育	幼稚園	3
	小学校	7
	中学校	5
文 化	高等学校	0
	市民会館等	1
医 療	公民館	7
	図書館	1
	体育館	2
福 祉	病(病床数)	1 (100)
	診療所	4
福 祉	保育所	6
	養護老人ホーム(定員)	0 (-)
	特別養護老人ホーム(定員)	1 (90)
	介護老人保健施設(定員)	1 (94)

* 農業集落排水等、公営企業として実施されている下水道法上の下水道以外のものを含む

 <p>にやどがわちよう 仁淀川町</p>	所在地	〒781-1592 吾川郡仁淀川町大崎200		木	桜	花	さくら	鳥	ヤマガラ
	TEL	(0889) 35-0111	FAX	(0889) 35-0571	姉妹・友好等都市提携				
	URL	http://www.town.niyodogawa.lg.jp/			(姉妹都市)				
	E-mail	niyodogawa@town.niyodogawa.lg.jp			-				
		町長	おおし ひろあき 大石 弘秋		主な沿革				
		副町長	かたがわ ひろあき 片岡 廣秋		昭16. 7. 1	合体 (池川町)	池川町 富岡村		
		議長	わかばやし けんく 若藤 敏久		昭29. 9. 1	合体 (仁淀村)	別府村 長者村		
		副議長	たけもと ぶんちく 竹本 文直		昭30. 2. 1	合体 (吾川村)	大崎村 名野川村		
		教育長	たけもと けんく 竹本 雅浩		平17. 8. 1	合体 (仁淀川町)	池川町 吾川村 仁淀村		
69歳・3期目(通算3期) 任期:令和3年8月27日	議員条約定数	10	任期満了	R4. 1. 31					

【概要】

(1) 行政区域面積 (平成30年10月1日現在) 333.00 km²

(2) 人口

(人、%、世帯)

区分	人口	15歳未満	15-64歳	65歳以上	世帯数
22国調	6,500	8.2	41.5	50.3	3,074
27国調	5,551	7.0	39.1	53.9	2,778
H31.1住基	5,371	6.6	39.4	54.1	2,986

(3) 人口動態

(人、%)

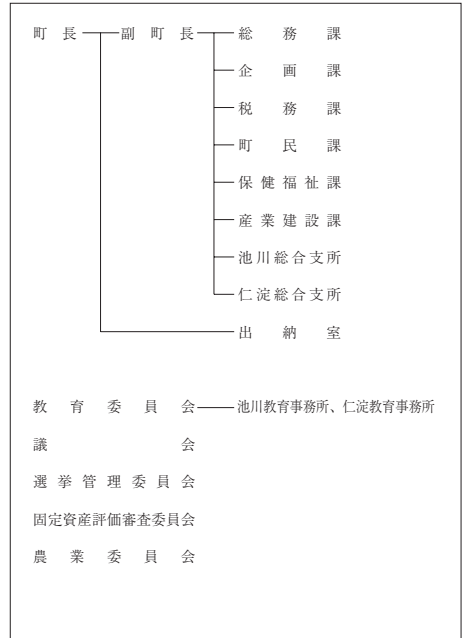
(4) 選挙人名簿登録者数 (令和元年6月1日現在)

区分	人口密度	人口伸率	高齢化率	昼夜間人口比率	選挙人名簿登録者数		
					男	女	計
22国調	19.5	▲11.5	50.3	102.3	2,273	2,574	4,847
27国調	16.7	▲14.6	53.9	-			

(5) 職員の状況

【行政機構図】

区分	H30
普通会計計	119
一般行政部門	106
特別行政部門	13
公営企業等会計計	28
合計	147
ラスバイレス指数	93.8



【産業・経済】

(1) 産業構造 (人、%)

区分	総生産額(27年)		就業人口(H27国調)	
	金額(百万円)	構成比	人数	構成比
第1次	680	3.6	253	11.7
第2次	9,043	47.6	695	32.0
第3次	9,137	48.1	1,142	52.6
計	19,008	100.0	2,170	100.0

*総数には分類不能の産業も含む

(2) 農業・工業・商業 (単位: ※1 = 千円、※2、※3 = 百万円)

区分	総農家数		世帯員数※1		農業産出額※1	
	27ただし※1は29	801	250	47		
工業 (28年工業統計)	事業所数	32	従業者数	321	製造品出荷額※2 2,756	
	事業所数	81	従業者数	216	年間商品販売額※3 1,569	

*1販売農家のうち、主に自営農業に従事した世帯員数

【施策】

令和元年度主要施策

(百万円) 今後の主要課題・ユニーク施策等

項 目	予算額	項 目
○ 移住対策事業	15	○ 「町産材の家」推進事業
○ 緊急間伐総合支援事業	26	○ 学校給食費軽減事業
○ 子育て応援手当事業	4	○ 地域タクシー券事業
○ 高等学校等通学給付金	11	○ 保育料軽減事業
○ 防災行政無線再送信子局等整備工事	44	○ 小児季節性インフルエンザワクチン予防接種事業
○ 民間保育所施設等整備補助	148	○ 林業家育成事業
○ 大崎診療所建替事業	24	○ 石垣ハウス建築事業
		○ 介護サービス人材確保対策事業
		○ 介護従事者人材育成事業

【財政の状況】

(1) 主な歳入歳出

(百万円、%)

区 分	令和元年度当初	構成比	平成30年度当初	構成比	平成29年度決算	構成比
歳 入 計	6,742	100.0	6,429	100.0	8,744	100.0
地方税	572	8.5	539	8.4	545	6.2
地方交付税	3,350	49.7	3,300	51.3	3,680	42.1
国・県支出金	997	14.8	875	13.6	892	10.2
地方債	642	9.5	623	9.7	2,278	26.1
歳 出 計	6,742	100.0	6,429	100.0	8,365	100.0
義務的経費計	2,912	43.2	2,725	42.4	2,993	35.8
人件費	1,284	19.0	1,224	19.0	1,135	13.6
扶助費	532	7.9	519	8.1	496	5.9
公債費	1,096	16.3	982	15.3	1,361	16.3
投資的経費計	1,346	20.0	1,340	20.8	3,117	37.3
普通建設事業費	1,206	17.9	1,036	16.1	2,964	35.4
単独事業費	644	9.6	569	8.9	2,620	31.3

※各数値は表示単位未満四捨五入により計算式と一致しない場合がある。

(2) 主要財政指数等

(平成29年度、百万円、%)

標準財政規模	4,246
財政力指数	0.16
経常収支比率	85.1
基金現在高	6,397
財政調整基金	987
減債基金	1,919
その他特定目的基金	3,491
地方債現在高	9,266
実質赤字比率	▲6.4
連結実質赤字比率	▲8.3
実質公債費比率	1.9
将来負担比率	▲88.7
資金不足比率	-
該当事業名	-

【主要な指標】

(各項目の単位については、巻頭の凡例を参照)

教 育	小学校児童数	156	交 通	自家用車数(1世帯あたり)	1.9
	中学校生徒数	70		交通事故発生件数(人口千人あたり)	2.16
	高等学校生徒数	-		交通事故死傷者数(人口千人あたり)	2.34
学 校	大学・短大等進学率	-	市 町 村 道	市町村道改良率	30.2
	労働力率	43.68		市町村道舗装率	69.8
雇 用	雇用者比率	68.2	安 全	犯罪発生率(人口千人あたり)	1.08
	女性就業者比率	34.3		犯罪検挙率	16.67
福 祉	介護保険料(第1号被保険者)	5,980	火 災	火災発生件数(人口千人あたり)	0.72
	公人口1人当たり面積	-		火災損害額(火災1件あたり)	66
県 民 生 活	公営住宅等戸数(1内は公営住宅)	212 (152)	医 療	従業地別医師数	0.87
	ごみ総排出量(人口千人あたり)	367.5		従業地別歯科医師数	0.52
	ごみ収集率	100.0		従業地別薬剤師数	0.52
	水道料(1ヶ月20mあたり)(1内は簡易水道)	(1,570)		看護師数	10.60
	上下水道普及率	64.6		歯科診療所数	0.17
	公共下水道使用料(1ヶ月20mあたり)	-		国民健康保険加入率	25.90
	公共下水道*普及率(人口)	15.6		国民健康保険診療費(被保険者1人あたり)	374.596
	し尿収集率	46.5		国民健康保険料(1人あたり調定額)	63,625
				悪性新生物死亡率	5.94
				脳血管疾患死亡率	3.36
		心疾患死亡率	5.94		

【公共施設(教育・文化・医療・福祉施設)の状況】

教 育	幼稚園	0
	小学校	3
	中学校	2
文 化	高等学校	0
	市民会館等	2
医 療	公民館	2
	図書館	0
	体育館	2
福 祉	病(病床数)院	0 (-)
	診療所	1
	保護育所	0
福 祉	養護老人ホーム(定員)	0 (-)
	特別養護老人ホーム(定員)	2 (100)
	介護老人保健施設(定員)	0 (-)

*農業集落排水等、公営企業として実施されている下水道法上の下水道以外のものを含む

なかとさちょう 中土佐町	所在地	〒789-1301 高岡郡中土佐町久礼6602-2		木	-	花	-	鳥	-
	TEL	(0889) 52-2211	FAX	(0889) 52-4511	姉妹・友好等都市提携				
	URL	http://www.town.nakatosa.lg.jp			(姉妹都市)				
	E-mail	somu@town.nakatosa.lg.jp			-				
		町長	いけだ ひろみつ 池田 洋光		主な沿革				
		副町長	三本 重幸		昭32. 7. 1	合体 (中土佐町) 久礼町 上ノ加江町			
		議長	中城 重則		平18. 1. 1	合体 (中土佐町) 中土佐町 大野見村			
		副議長	福永 守恭						
		教育長	岡村 光幸						
ローマ字のnをモチーフにさわやかな自然と吹く風のやさしさを表現。緑色は中土佐町の山々を、紺色は太平洋の大きな海と躍動する中土佐町を表現したものである。		64歳・4期目(通算4期) 任期:令和4年2月4日	議員条例定数	12	任期満了	R4. 2. 4			

【概要】

(1) 行政区域面積 (平成30年10月1日現在) 193.21 km²

(2) 人口

(人、%、世帯)

区分	人口	15歳未満	15-64歳	65歳以上	世帯数
22国調	7,584	10.0	51.6	38.4	3,109
27国調	6,840	9.2	47.9	43.0	2,916
H31.1住基	6,868	8.2	46.1	45.7	3,510

(3) 人口動態

(人、%)

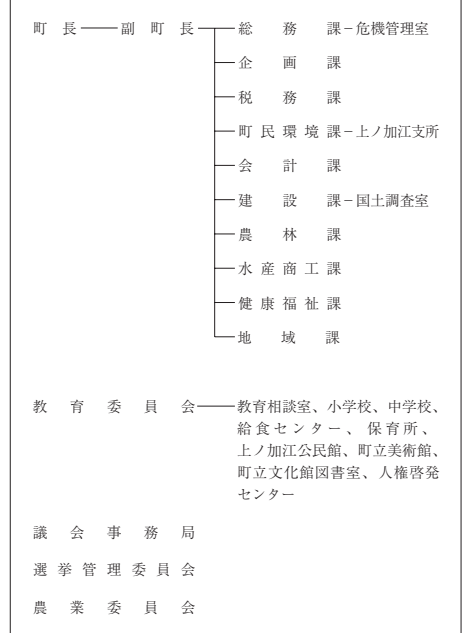
(4) 選挙人名簿登録者数 (令和元年6月1日現在)

区分	人口密度	人口伸率	高齢化率	昼夜間人口比率	選挙人名簿登録者数		
					男	女	計
22国調	39.2	▲ 8.8	38.4	91.3	2,815	3,264	6,079
27国調	35.4	▲ 9.9	43.0	-			

(5) 職員の状況

【行政機構図】

区分	H30
普通会計計	123
一般行政部門	112
特別行政部門	11
公営企業等会計計	14
合計	137
ラスバイレス指数	97.8



【産業・経済】

(1) 産業構造 (人、%)

区分	総生産額(27年)		就業人口(H27国調)	
	金額(百万円)	構成比	人数	構成比
第1次	1,662	9.9	596	19.3
第2次	3,635	21.7	620	20.1
第3次	11,291	67.5	1,819	59.0
計	16,718	100.0	3,082	100.0

*総数には分類不能の産業も含む

(2) 農業・工業・商業 (単位: ※1 = 千万円、※2、※3 = 百万円)

産業	総農家数	世帯員数※1	農業産出額※1
農業	27ただし※1は29	425	498
工業	事業所数	従業者数	製造品出荷額※2
	25	338	2,984
商業	事業所数	従業者数	年間商品販売額※3
	26年商業統計)	102	472

*1販売農家のうち、主に自営農業に従事した世帯員数

【施策】

令和元年度主要施策

(百万円) 今後の主要課題・ユニーク施策等

項 目	予算額	項 目
○ 安心安全なまちの基盤の整備	151	○ 定住団地整備事業
○ 活気ある地場産業の振興	4	○ 米・酒造りの担い手育成支援事業
○ 健やかでぬくもりを感じるまちづくり	3	○ 子育て応援事業
○ 輝く人材と文化を育むまちづくり	1	○ 町立美術館移転事業
○ 協働のまちづくりと健全な行財政運営	14	○ 集落活動支援事業

【財政の状況】

(1) 主な歳入歳出

(百万円、%)

区 分	令和元年度当初	構成比	平成30年度当初	構成比	平成29年度決算	構成比
歳 入 計	8,569	100.0	7,721	100.0	7,049	100.0
地方税	512	6.0	518	6.7	531	7.5
地方交付税	3,000	35.0	3,046	39.5	3,062	43.4
国・県支出金	947	11.1	1,044	13.5	995	14.1
地方債	2,821	32.9	2,187	28.3	1,504	21.3
歳 出 計	8,569	100.0	7,721	100.0	6,765	100.0
義務的経費計	2,707	31.6	2,688	34.8	2,490	36.8
人件費	1,163	13.6	1,166	15.1	1,135	16.8
扶 助 費	387	4.5	392	5.1	393	5.8
公 債 費	1,157	13.5	1,130	14.6	962	14.2
投資的経費計	3,419	39.9	2,628	34.0	2,011	29.7
普通建設事業費	3,407	39.8	2,623	34.0	1,984	29.3
単独事業費	2,811	32.8	1,787	23.1	1,458	21.6

*各数値は表示単位未満四捨五入により計算式と一致しない場合がある。

(2) 主要財政指数等

(平成29年度、百万円、%)

標準財政規模	3,549
財政力指数	0.17
経常収支比率	91.5
基金現在高	7,384
財政調整基金	2,999
減 債 基 金	1,135
その他特定目的基金	3,250
地方債現在高	9,800
実質赤字比率	▲7.4
連結実質赤字比率	▲9.2
実質公債費比率	5.9
将来負担比率	▲144.5
資金不足比率	-
該 当 事 業 名	-

【主要な指標】



(各項目の単位については、巻頭の凡例を参照)

教 育	小学校児童数	248	交 通	自家用車数(1世帯あたり)	1.7
	中学校生徒数	127		交通事故発生件数(人口千人あたり)	0.85
	高等学校生徒数	-		交通事故死傷者数(人口千人あたり)	0.99
学 校	大学・短大等進学率	-	安 全	市町村道改良率	41.9
	労働力率	53.24		市町村道舗装率	73.7
労 働	雇用者比率	67.2	医 療	犯罪発生率(人口千人あたり)	2.55
	女性就業者比率	43.8		犯罪検挙率	50.00
福 祉 社 会	介護保険料(第1号被保険者)	6,680	医 療	火災発生件数(人口千人あたり)	-
	公人口1人当たり面積	4.0		火災損害額(火災1件あたり)	-
県 民 生 活	公営住宅等戸数(1号被保険者)	169(87)	医 療	従業地別医師数	0.69
	ごみ総排出量(人口千人あたり)	362.3		従業地別歯科医師数	0.28
	ごみ収集率	100.0		従業地別薬剤師数	0.69
	水道料(1ヶ月20㎡あたり)(1号被保険者)	(1,810)		看護師数	6.95
	上下水道普及率	98.8		歯科診療所数	0.42
	公共下水道使用料(1ヶ月20㎡あたり)	-		国民健康保険加入率	46.24
	公共下水道*普及率(人口)	12.6		国民健康保険診療費(被保険者1人あたり)	357,305
	し尿収集率	49.0		国民健康保険料(1人あたり調定額)	83,518
				悪性新生物死亡率	3.57
				脳血管疾患死亡率	1.40
		心疾患死亡率	3.41		

【公共施設(教育・文化・医療・福祉施設)の状況】

教 育	幼稚園	0
	小学校	3
	中学校	3
文 化	高等学校	0
	市民会館等	1
医 療	公民館	1
	図書館	0
	体育館	4
福 祉	病(病床数)院	0(-)
	診療所	3
	保育所	3
	養護老人ホーム(定員)	0(-)
	特別養護老人ホーム(定員)	0(-)
	介護老人保健施設(定員)	0(-)

* 農業集落排水等、公営企業として実施されている下水道法上の下水道以外のものを含む

 <p>さかわちょう 佐川町</p>	所在地	〒789-1292 高岡郡佐川町甲1650-2		木	ワカネノサクラ	花	サカワサイシン	鳥	カワセミ
	TEL	(0889) 22-1111	FAX	(0889) 22-1119	姉妹・友好等都市提携				
	URL	http://www.town.sakawa.lg.jp/			(姉妹都市)				
	E-mail	sk14015@town.sakawa.lg.jp			北海道北見市				
 <p>文教の地、勤皇烈士出生の地のイメージにふさわしく、北部に栄光のツウワシ(栄冠)を、北部3本の礎で川を流し、さ川を因襲化したものです。佐川の飛騨の全盛と、住民の福祉、健康の増進をはかり、めたかまで、明るく、住みよい、笑顔のまちづくりの象徴としてふさわしい町章です。</p>	町長	ほりみ 和道 かずみち		主な沿革					
	副町長	中澤 一眞		昭29. 3.20	合体 (佐川町) 尾川村 斗賀野村 黒岩村				
	議長	永田 耕朗		昭30. 2.10	編入 加茂村				
	副議長	松浦 隆起							
	教育長	川井 正一							
議員条例定数	14	任期満了	R 3. 10. 15						

【概要】

- (1) 行政区域面積 (平成30年10月1日現在) 100.80 km²
 (2) 人口 (人、%、世帯)

区分	人口	15歳未満	15-64歳	65歳以上	世帯数
22国調	13,951	11.6	55.0	33.3	5,340
27国調	13,114	11.5	50.8	37.7	5,237
H31.1住基	12,929	11.0	50.6	38.5	6,116

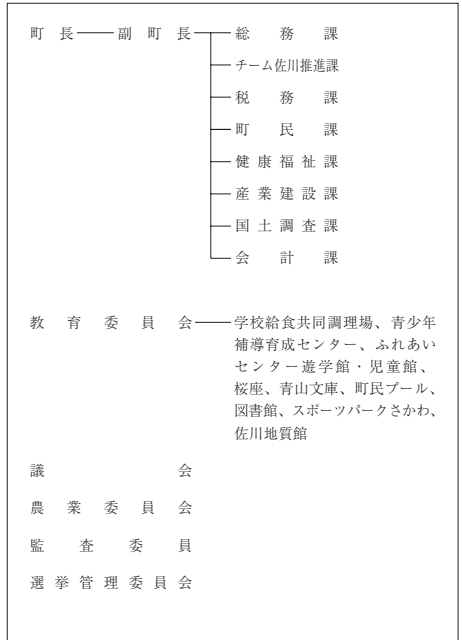
- (3) 人口動態 (人、%) (4) 選挙人名簿登録者数 (令和元年 6月1日現在)

区分	人口密度	人口伸率	高齢化率	昼夜間人口比率	男	女	計
22国調	138.3	▲ 3.4	33.3	89.2	5,145	5,905	11,050
27国調	130.1	▲ 6.0	37.7	-			

- (5) 職員の状況

区分	H30
普通会計計	117
一般行政部門	97
特別行政部門	20
公営企業等会計計	119
合計	236
ラスバイレス指数	92.1

【行政機構図】



【産業・経済】

- (1) 産業構造 (人、%)

区分	総生産額(27年)		就業人口(H27国調)	
	金額(百万円)	構成比	人数	構成比
第1次	1,384	5.1	870	14.1
第2次	3,135	11.6	1,221	19.9
第3次	22,287	82.5	3,990	64.9
計	27,016	100.0	6,150	100.0

*総数には分類不能の産業も含む

- (2) 農業・工業・商業 (単位：※1 = 千万円、※2、※3 = 百万円)

農業	総農家数	世帯員数※1	農業産出額※1
27ただし※1は29	902	873	281
工業	事業所数	従業者数	製造品出荷額※2
(28年工業統計)	30	359	4,693
商業	事業所数	従業者数	年間商品販売額※3
(26年商業統計)	121	686	11,372

*1販売農家のうち、主に自営農業に従事した世帯員数

【施策】

令和元年度主要施策

(百万円) 今後の主要課題・ユニーク施策等

項 目	予算額	項 目
○ さかわ未来学とシティープロモーション事業		○ 新婚生活応援事業
○ 地域おこし協力隊		○ 産前・産後支援ヘルパー事業
○ 自伐型林業推進		○ 子育て世代包括支援センター事業
○ あったかふれあいセンター事業		○ 「我が事・丸ごと」の地域づくり推進事業
○ 集落活動センター事業		○ わんさかわっしょい体験博
○ 地域公共交通事業		○ 道の駅の検討
○ 新規就農研修支援事業		○ 道の駅の整備
○ ものづくり推進		○ 新図書館の整備
○ ファミリーサポートセンター事業		
○ 病後児保育		
○ 空き家対策		

【財政の状況】

(1) 主な歳入歳出

(百万円、%)

区 分	令和元年度当初	構成比	平成30年度当初	構成比	平成29年度決算	構成比
歳 入 計	6,846	100.0	6,889	100.0	6,744	100.0
地方税	1,095	16.0	1,093	15.9	1,137	16.9
地方交付税	2,548	37.2	2,505	36.4	2,737	40.6
国・県支出金	1,476	21.6	1,354	19.7	1,358	20.1
地方債	390	5.7	296	4.3	473	7.0
歳 出 計	6,846	100.0	6,889	100.0	6,486	100.0
義務的経費計	2,498	36.5	2,535	36.8	2,514	38.8
人件費	1,040	15.2	1,039	15.1	986	15.2
扶助費	1,049	15.3	1,022	14.8	1,006	15.5
公債費	409	6.0	474	6.9	522	8.0
投資的経費計	1,027	15.0	1,138	16.5	1,050	16.2
普通建設事業費	930	13.6	1,028	14.9	986	15.2
単独事業費	528	7.7	481	7.0	490	7.6

※各数値は表示単位未満四捨五入により計算式と一致しない場合がある。

(2) 主要財政指数等

(平成29年度、百万円、%)

標準財政規模	3,970
財政力指数	0.32
経常収支比率	97.6
基金現在高	4,437
財政調整基金	2,424
減債基金	724
その他特定目的基金	1,288
地方債現在高	4,597
実質赤字比率	▲ 5.1
連結実質赤字比率	▲ 31.6
実質公債費比率	5.1
将来負担比率	▲ 82.1
資金不足比率	-
該当事業名	-

【主要な指標】



(各項目の単位については、巻頭の凡例を参照)

教育	小学校児童数	552	交通	自家用車数(1世帯あたり)	2.0
	中学校生徒数	286		交通事故発生件数(人口千人あたり)	1.91
	高等学校生徒数	137		交通事故死傷者数(人口千人あたり)	2.22
労働	大学・短大等進学率	28.3	安全	市町村道改良率	26.0
	労働力率	56.29		市町村道舗装率	74.7
福祉社会	雇用者比率	72.7	医療	犯罪発生率(人口千人あたり)	3.29
	女性就業者比率	47.1		犯罪検挙率	100.00
県民生活	介護保険料(第1号被保険者)	6,000	医療(人口千人あたり)	火災発生件数(人口千人あたり)	0.38
	公人口1人当たり面積	12.6		火災損害額(火災1件あたり)	485
	公営住宅等戸数()内は公営住宅(205)	311		従業地別医師数	2.04
	ごみ総排出量(人口千人あたり)	341.0		従業地別歯科医師数	0.23
	ごみ収集率	100.0		従業地別薬剤師数	1.44
	水道料(1ヶ月20mあたり)()内は簡易水道	2,066(-)		看護師数	16.86
	上下水道普及率	89.6		歯科診療所数	0.23
	公共下水道使用料(1ヶ月20mあたり)	-		国民健康保険加入率	11.33
	公共下水道*普及率(人口)	3.4		国民健康保険診療費(被保険者1人あたり)	295,773
	し尿収集率	44.1		国民健康保険料(1人あたり調定額)	81,372
		悪性新生物死亡率	2.53		
		脳血管疾患死亡率	1.90		
		心疾患死亡率	3.40		

【公共施設(教育・文化・医療・福祉施設)の状況】

教 育	幼稚園	0
	小学校	4
	中学校	2
文 化	高等学校	0
	市民会館等	1
医 療	公民館	1
	図書館	1
	体育館	2
福 祉	病(病床数)院	1(98)
	診療所	2
	保育所	2
	養護老人ホーム(定員)	0(-)
	特別養護老人ホーム(定員)	1(112)
	介護老人保健施設(定員)	1(17)

* 農業集落排水等、公営企業として実施されている下水道法上の下水道以外のものを含む

 町の中心部である仁淀川、坂折川、柳瀬川の合流点は、あたかも三つの尾のように見えることから、江戸時代初期までは「三尾村」と呼ばれた。町章はカタカナの「オチ」の字を三つ合わせて図にしたもので、川の合流点に掛けゆくり町を表し、町の前進と向上を象徴したものです。	所在地	〒781-1301 高岡郡越知町越知甲1970		木	スギ	花	コスモス	鳥	メジロ
	TEL	(0889) 26-1111		FAX	(0889) 26-0600		姉妹・友好等都市提携		
	URL	http://www.town.ochi.kochi.jp (友好交流町)							
	E-mail	soumu@town.ochi.lg.jp 北海道滝上町							
 町長 小田 保行 副町長 國貞 誠志 議長 寺村 晃幸 副議長 西川 晃 教育長 山中 弘孝 58歳・2期目(通算2期) 任期：令和4年4月25日	町長	小田 保行		主な沿革					
	副町長	國貞 誠志		昭29. 3.20	合体(越知町) 越知町 大桐村 横畠村				
	議長	寺村 晃幸		昭29. 4.15	佐川町(南ノ川、佐ノ国、小日浦、峰一部)境界変更				
	副議長	西川 晃		昭29. 7.20	編入 明治村 長者村(堂林)				
	教育長	山中 弘孝		昭29.10.10	佐川町(山室)境界変更				
議員条例定数	10	任期満了	R 4. 8. 16	昭33. 4. 1	佐川町(柴尾、宮地、浅尾、南片岡)境界変更				

【概要】

(1) 行政区域面積 (平成30年10月1日現在) 111.95 km²

(2) 人口

(人、%、世帯)

区分	人口	15歳未満	15-64歳	65歳以上	世帯数
22国調	6,374	9.5	49.1	41.5	2,641
27国調	5,795	8.7	45.9	45.4	2,518
H31.1住基	5,651	8.3	46.1	45.6	2,827

(3) 人口動態

(人、%)

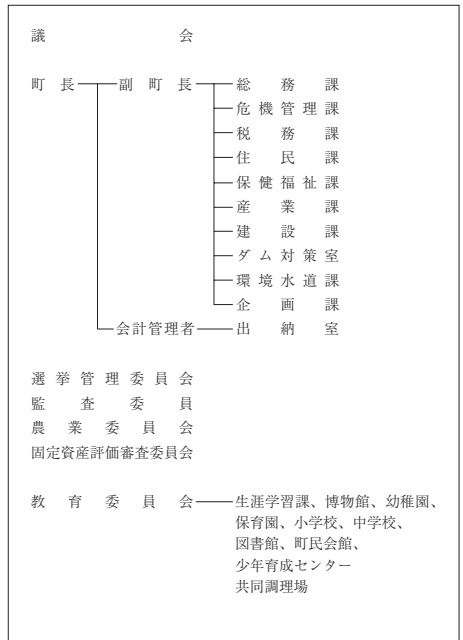
(4) 選挙人名簿登録者数 (令和元年 6月1日現在)

区分	人口密度	人口伸率	高齢化率	昼夜間人口比率	男	女	計
22国調	56.9	▲8.3	41.5	95.6	2,318	2,705	5,023
27国調	51.8	▲9.1	45.4	-			

(5) 職員の状況

【行政機構図】

区分	H30
普通会計計	104
一般行政部門	85
特別行政部門	19
公営企業等会計計	9
合計	113
ラスバイレス指数	97.3



【産業・経済】

(1) 産業構造

(人、%)

区分	総生産額(27年)		就業人口(H27国調)	
	金額(百万円)	構成比	人数	構成比
第1次	1,089	6.5	372	14.2
第2次	3,474	20.8	607	23.2
第3次	11,984	71.9	1,635	62.4
計	16,677	100.0	2,622	100.0

*総数には分類不能の産業も含む

(2) 農業・工業・商業

(単位：※1 = 千円、※2、※3 = 百万円)

農業	総農家数	世帯員数※1	農産産出額※1
	27ただし※1は29	460	345
工業	事業所数	従業者数	製造品出荷額※2
	(28年工業統計)	18	247
商業	事業所数	従業者数	年間商品販売額※3
	(26年商業統計)	92	375

*1販売農家のうち、主に自営農業に従事した世帯員数

【施策】

令和元年度主要施策

(百万円) 今後の主要課題・ユニーク施策等

項 目	予算額	項 目
○ 地域おこし協力隊事業	40	○ 移住定住促進事業
○ ふるさと寄附金事業	188	○ 熱中小学校事業
○ 集会所・集落整備事業	27	○ 災害対策事業
○ 仁淀川を活かした体験型観光強化事業	33	○ 集落活動センター事業
○ 町民バス運行事業	12	○ 国際交流事業
		○ 高校生通学支援事業
		○ 農業次世代人材投資事業

【財政の状況】

(1) 主な歳入歳出

(百万円、%)

区 分	令和元年度当初	構成比	平成30年度当初	構成比	平成29年度決算	構成比
歳 入 計	4,120	100.0	4,058	100.0	5,687	100.0
地方税	457	11.1	443	10.9	481	8.5
地方交付税	2,091	50.8	2,072	51.1	2,247	39.5
国・県支出金	560	13.6	483	11.9	1,311	23.1
地方債	214	5.2	225	5.5	888	15.6
歳 出 計	4,120	100.0	4,058	100.0	5,632	100.0
義務的経費計	1,803	43.8	1,758	43.3	1,781	31.6
人件費	937	22.7	926	22.8	913	16.2
扶助費	198	4.8	199	4.9	248	4.4
公債費	668	16.2	633	15.6	621	11.0
投資的経費計	248	6.0	256	6.3	1,745	31.0
普通建設事業費	140	3.4	179	4.4	1,582	28.1
単独事業費	96	2.3	101	2.5	699	12.4

※各数値は表示単位未満四捨五入により計算式と一致しない場合がある。

(2) 主要財政指数等

(平成29年度、百万円、%)

標準財政規模	2,713
財政力指数	0.2
経常収支比率	95.8
基金現在高	1,921
財政調整基金	715
減債基金	631
その他特定目的基金	575
地方債現在高	6,499
実質赤字比率	▲0.4
連結実質赤字比率	▲8.8
実質公債費比率	6.9
将来負担比率	67.7
資金不足比率	-
該当事業名	-

【主要な指標】



(各項目の単位については、巻頭の凡例を参照)

教 育	小学校児童数	210	交 通	自家用車数(1世帯あたり)	1.9
	中学校生徒数	97		交通事故発生件数(人口千人あたり)	1.72
	高等学校生徒数	-		交通事故死傷者数(人口千人あたり)	2.07
学 校	大学・短大等進学率	-	安 全	市町村道改良率	48.5
	労働力比率	52.15		市町村道舗装率	90.7
労 働	女性就業者比率	69.6	医 療	犯罪発生率(人口千人あたり)	1.38
	介護保険料(1号被保険者)	43.4		犯罪検挙率	87.50
福 祉 社 会	園積	6.9	医 療 (人口千人あたり)	火災発生件数(人口千人あたり)	0.52
	公営住宅等(人口千人あたり)	230(111)		火災損害額(火災1件あたり)	3,160
県 民 生 活	公人口1人当たり	364.2	医 療	従業地別医師数	2.88
	ごみ総排出量(人口千人あたり)	100.0		従業地別歯科医師数	0.34
	水道料(1ヶ月20mあたり)	1,458(1,350)		従業地別薬剤師数	2.88
	上水道等普及率	88.4		看護師数	31.32
	公共下水道使用料(1ヶ月20mあたり)	-		歯科診療所数	0.34
	普及率(人口)	61.7		国民健康保険加入率	32.56
	し尿収集率	40.2		国民健康保険診療費(被保険者1人あたり)	328,602
				国民健康保険料(1人あたり調定額)	89,611
				悪性新生物死亡率	4.18
				脳血管疾患死亡率	3.27
		心疾患死亡率	5.08		

【公共施設(教育・文化・医療・福祉施設)の状況】

教 育	幼稚園	1
	小学校	1
文 化	中学校	1
	高等学校	0
医 療	市民会館等	1
	公民館	6
福 祉	図書館	1
	体育館	1
医 療	病(病床数)	0(-)
	診療所	0
	保育所	1
	養護老人ホーム(定員)	1(50)
	特別養護老人ホーム(定員)	1(80)
福 祉	介護老人保健施設(定員)	0(-)

* 農業集落排水等、公営企業として実施されている下水道法上の下水道以外のものを含む

 <p>ゆす はら ちょう 穂原町</p>	所在地	〒785-0695 高岡郡栲原町栲原1444-1		木	杉	花	山桜	鳥	やまがら
	TEL	(0889) 65-1111	FAX	(0889) 40-2010	姉妹・友好等都市提携				
	URL	http://www.town.yusuhara.kochi.jp			(友好交流)				
	E-mail	yusuhara@town.yusuhara.lg.jp			奈良県東吉野村 兵庫県西宮市				
	町長	よしだ ひさと 吉田 尚人		主な沿革					
	副町長	にしむら 新一		明21. 4. 1	合併 (西津野村) 栲原村 越知面村 四万川村 初瀬村 中平村 松原村				
	議長	つぎ 清		明22. 6. 1	町村制発布				
	副議長	げん 秀俊		明45. 7.20	名称変更 (栲原村)				
	教育長	やの 準也		昭41.11. 3	町制施行 (栲原町)				
議員条例定数	8	任期満了	R 5. 4. 30						

1. 外圍の円は、栲原町の開祖津野公山の家紋からとり、町民の組合と円満をあらわす。2. 中は、栲原町の頭文字でローマ字「Y」を栲の木の家をもつてあらわす。3. 三角は、栲原町の資源である森林をあらわし、そして町の限りなく未来への躍進をあらわす。

【概要】

(1) 行政区域面積 (平成30年10月1日現在) 236.45 km²

(2) 人口

(人、%、世帯)

区分	人口	15歳未満	15-64歳	65歳以上	世帯数
22国調	3,984	9.9	50.7	39.4	1,769
27国調	3,608	9.6	48.1	42.3	1,560
H31.1住基	3,542	9.5	46.5	44.0	1,799

(3) 人口動態

(人、%)

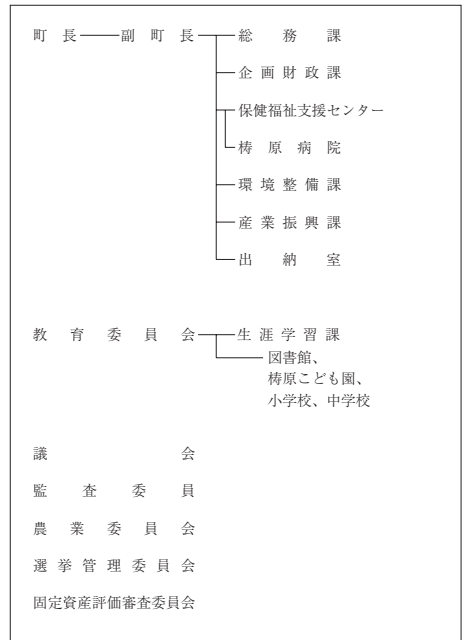
(4) 選挙人名簿登録者数 (令和元年 6月1日現在)

区分	人口密度	人口伸率	高齢化率	昼夜間人口比率	男	女	計
22国調	16.8	▲13.9	39.4	100.0	1,467	1,609	3,076
27国調	15.3	▲9.4	42.3	-			

(5) 職員の状況

【行政機構図】

区分	H30
普通会計計	82
一般行政部門	64
特別行政部門	18
公営企業等会計計	45
合計	127
ラスバイレス指数	92.5



【産業・経済】

(1) 産業構造

(人、%)

区分	総生産額(27年)		就業人口(H27国調)	
	金額(百万円)	構成比	人数	構成比
第1次	665	6.6	511	27.7
第2次	2,667	26.6	443	24.0
第3次	6,602	65.9	892	48.3
計	10,012	100.0	1,846	100.0

*総数には分類不能の産業も含む

(2) 農業・工業・商業

(単位: ※1 = 千万円、※2、※3 = 百万円)

農業	総農家数	世帯員数※1	農業産出額※1
27ただし※1は29	582	436	58
工業	事業所数	従業者数	製造品出荷額※2
(28年工業統計)	22	251	3,924
商業	事業所数	従業者数	年間商品販売額※3
(26年商業統計)	51	156	1,873

*1販売農家のうち、主に自営農業に従事した世帯員数

【施策】

令和元年度主要施策

(百万円) 今後の主要課題・ユニーク施策等

項 目	予算額	項 目
○ 共同調理場整備事業	569	○ 子育て世代包括支援センター事業
○ 町道新設改良事業	595	○ 集落活動センター推進事業
○ 梶原町がけくずれ住家防止対策事業補助金工事	85	○ ゆすはらジビエの町づくりプロジェクト補助金
○ 集落活動センター推進事業費補助金	35	○ 環境モデル都市に関する事業
○ 公共施設LED化事業	29	○ ゆすはらグルメまつり事業
○ 防災行政無線デジタルシステム整備事業	380	○ 龍馬脱藩マラソン大会
○ 耐震性貯水槽設置工事	27	○ 寒暖差の少ない住まい改修事業補助金
○ 複合型居住施設整備事業	32	○ 担い手育成塾
○ 風力発電事業実施設計委託事業	26	○ 梶原町集落支援員活動補助金

【財政の状況】

(1) 主な歳入歳出

(百万円、%)

区 分	令和元年度当初	構成比	平成30年度当初	構成比	平成29年度決算	構成比
歳 入 計	6,636	100.0	6,203	100.0	8,264	100.0
地方税	304	4.6	301	4.9	299	3.6
地方交付税	2,100	31.6	2,100	33.9	2,694	32.6
国・県支出金	1,035	15.6	1,299	20.9	1,142	13.8
地方債	1,478	22.3	702	11.3	1,923	23.3
歳 出 計	6,636	100.0	6,203	100.0	8,065	100.0
義務的経費計	1,683	25.4	1,594	25.7	1,493	18.5
人件費	627	9.4	575	9.3	514	6.4
扶助費	288	4.3	279	4.5	273	3.4
公債費	768	11.6	740	11.9	705	8.7
投資的経費計	2,471	37.2	2,205	35.5	3,548	44.0
普通建設事業費	2,373	35.8	2,137	34.5	3,465	43.0
単独事業費	1,006	15.2	815	13.1	2,441	30.3

*各数値は表示単位未満四捨五入により計算式と一致しない場合がある。

(2) 主要財政指数等

(平成29年度、百万円、%)

標準財政規模	2,953
財政力指数	0.12
経常収支比率	84.1
基金現在高	10,771
財政調整基金	901
減債基金	1,645
その他特定目的基金	8,226
地方債現在高	6,046
実質赤字比率	▲2.0
連結実質赤字比率	▲20.2
実質公債費比率	4.6
将来負担比率	▲420.2
資金不足比率	-
該当事業名	-

【主要な指標】



(各項目の単位については、巻頭の凡例を参照)

教 育	小学校児童数	136	交 通	自家用車数(1世帯あたり)	2.0
	中学校生徒数	70		交通事故発生件数(人口千人あたり)	-
	高等学校生徒数	115		交通事故死傷者数(人口千人あたり)	-
学 校	大学・短大等進学率	42.6	市 町 村 道	市町村道改良率	3.4
	労働力	58.63		市町村道舗装率	48.9
雇 用	雇用者比率	61.3	安 全	犯罪発生率(人口千人あたり)	1.11
	女性就業者比率	48.7		犯罪検挙率	50.00
福 祉 社 会	介護保険料(第1号被保険者)	5,040	火 災	火災発生件数(人口千人あたり)	1.11
	(1号被保険者)	5,040		火災損害額(火災1件あたり)	1,719
県 民 生 活	公園1人当たり面積	40.0	医 療 (人口千人あたり)	従業地別医師数	1.37
	公営住宅等戸数(1ヶ月20mあたり)	207(89)		従業地別歯科医師数	0.27
	ごみ総排出量(人口千人あたり)	198.4		従業地別薬剤師数	0.82
	ごみ収集率	100.0		看護師数	11.27
	水道料(1ヶ月20mあたり)	-		歯科診療所数	0.27
	()内は簡易水道	(1,000)		国民健康保険加入率	143.98
	上下水道普及率	68.5		国民健康保険診療費(被保険者1人あたり)	316,215
	公共下水道使用料(1ヶ月20mあたり)	-		国民健康保険料(1人あたり調定額)	65,401
	公共下水道*普及率(人口)	43.3		悪性新生物死亡率	4.25
	し尿収集率	35.3		脳血管疾患死亡率	0.57
		心疾患死亡率	1.42		

【公共施設(教育・文化・医療・福祉施設)の状況】

教 育	幼稚園	1
	小学校	1
	中学校	1
文 化	高等学校	0
	市民会館等	0
医 療	公民館	0
	図書館	1
	体育館	6
福 祉	病(病床数)院	1(30)
	診療所	3
福 祉	保育所	0
	養護老人ホーム(定員)	0(-)
	特別養護老人ホーム(定員)	0(-)
	介護老人保健施設(定員)	0(-)

*農業集落排水等、公営企業として実施されている下水道法上の下水道以外のものを含む

	所在地	〒781-2194 高岡郡日高村本郷61-1		木	ドウダンツツジ	花	コスモス	鳥	シラサギ
	TEL	(0889) 24-5111	FAX	(0889) 24-7966	姉妹・友好等都市提携				
	URL	http://www.vill.hidaka.kochi.jp			(姉妹都市)				
	E-mail	daihyo@vill.hidaka.lg.jp			-				
	村長	と かし まさゆき 戸 梶 眞 幸		主な沿革					
	副村長	藤 田 浩		昭29.10.15	合体 (日高村) 日下村 能津村 加茂村 (岩目地、九頭)				
	議長	森 下 雅 文							
	副議長	戸 梶 章							
	教育長	吉 岡 優 誠							
議員条例定数	10	任期満了	R 4. 4. 18						

【概要】

- (1) 行政区域面積 (平成30年10月1日現在) 44.85 km²
 (2) 人口 (人、%、世帯)

区 分	人 口	15歳未満	15-64歳	65歳以上	世帯数
22国調	5,447	10.7	56.3	33.1	2,063
27国調	5,030	9.4	51.3	39.3	1,968
H31.1住基	5,050	9.0	50.1	40.9	2,437

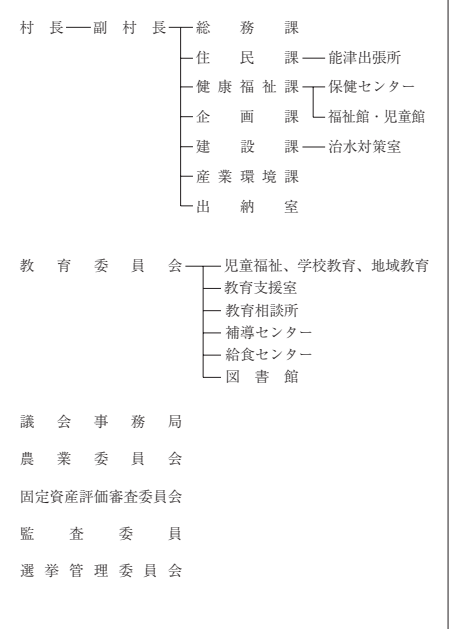
- (3) 人口動態 (人、%) (4) 選挙人名簿登録者数 (令和元年 6月1日現在)

区 分	人口密度	人口伸率	高齢化率	昼夜間人口比率	男	女	計
22国調	121.4	▲ 7.6	33.1	93.0	2,086	2,381	4,467
27国調	112.2	▲ 7.7	39.3	-			

- (5) 職員の状況

区 分	H30
普通会計計	66
一般行政部門	55
特別行政部門	11
公営企業等会計計	4
合 計	70
ラスバイレス指数	96.6

【行政機構図】



【産業・経済】

- (1) 産業構造 (人、%)

区 分	総生産額(27年)		就業人口(H27国調)	
	金額(百万円)	構成比	人 数	構成比
第1次	387	2.3	255	11.0
第2次	6,607	40.1	511	22.1
第3次	9,372	56.8	1,411	61.1
計	16,495	100.0	2,310	100.0

*総数には分類不能の産業も含む

- (2) 農業・工業・商業 (単位：※1 = 千万円、※2、※3 = 百万円)

農 業	総農家数	世帯員数※1	農業産出額※1
27ただし※1は29	320	229	77
工 業	事業所数	従業者数	製造品出荷額※2
(28年工業統計)	26	632	12,675
商 業	事業所数	従業者数	年間商品販売額※3
(26年商業統計)	47	248	3,779

*1販売農家のうち、主に自営農業に従事した世帯員数

【施策】

令和元年度主要施策

(百万円) 今後の主要課題・ユニーク施策等

項 目	予算額	項 目
○ 治水対策事業		○ 治水対策事業
○ 幹線村道整備		○ 幹線村道整備
○ 日高村補助金		○ 庁舎建設事業
○ 親水公園整備事業		○ 南海地震対策
○ 福祉医療助成事業 (中学3年生まで医療費全額助成)		○ 地域交通整備事業 (デマンドバス運行事業)
○ 庁舎建設事業		○ もへいマラソン
○ 移住促進事業		○ 村の駅ひだか運営事業
○ 能津保育所整備事業		○ ひだかオムライス街道事業
○ 南海地震対策関係事業		○ 結婚活動支援
○ 地域おこし協力隊事業		

【財政の状況】

(1) 主な歳入歳出

(百万円、%)

区 分	令和元年度当初	構成比	平成30年度当初	構成比	平成29年度決算	構成比
歳 入 計	5,460	100.0	3,717	100.0	4,868	100.0
地方税	497	9.1	493	13.3	499	10.3
地方交付税	1,400	25.6	1,384	37.2	1,442	29.6
国・県支出金	823	15.1	738	19.9	1,109	22.8
地方債	1,568	28.7	471	12.7	459	9.4
歳 出 計	5,460	100.0	3,717	100.0	4,774	100.0
義務的経費計	1,299	23.8	1,310	35.2	1,311	27.5
人件費	571	10.5	556	15.0	549	11.5
扶助費	369	6.8	368	9.9	402	8.4
公債費	359	6.6	386	10.4	359	7.5
投資的経費計	2,704	49.5	828	22.3	1,062	22.2
普通建設事業費	2,704	49.5	828	22.3	1,059	22.2
単独事業費	2,140	39.2	313	8.4	445	9.3

*各数値は表示単位未満四捨五入により計算式と一致しない場合がある。

(2) 主要財政指数等

(平成29年度、百万円、%)

標準財政規模	1,982
財政力指数	0.29
経常収支比率	89.5
基金現在高	2,165
財政調整基金	352
減債基金	231
その他特定目的基金	1,583
地方債現在高	3,129
実質赤字比率	▲2.1
連結実質赤字比率	▲3.3
実質公債費比率	8.2
将来負担比率	▲52.3
資金不足比率	-
該当事業名	-

【主要な指標】

(各項目の単位については、巻頭の凡例を参照)

教 育	小学校児童数	242	交 通	自家用車数(1世帯あたり)	2.1
	中学校生徒数	127		交通事故発生件数(人口千人あたり)	1.96
	高等学校生徒数	-		交通事故死傷者数(人口千人あたり)	3.53
労 働	大学・短大等進学率	-	安 全	市町村道改良率	47.4
	労働力率	53.77		市町村道舗装率	84.5
福祉社会	雇用者比率	72.1	医 療	犯罪発生率(人口千人あたり)	4.91
	女性就業者比率	45.5		犯罪検挙率	72.00
県民生活	介護保険料(第1号被保険者)	6,600	療 (人口千人あたり)	火災発生件数(人口千人あたり)	0.39
	公人口1人当たり面積	14.2		火災損害額(火災1件あたり)	641
	公営住宅等戸数(内は公営住宅)	129 (61)		従業地別医師数	0.19
	ごみ総排出量(人口千人あたり)	292.6		従業地別歯科医師数	0.19
	ごみ収集率	100.0		従業地別薬剤師数	0.39
	水道料(1ヶ月20mあたり)(内は簡易水道)	- (2,192)		看護師数	5.21
	上下水道普及率	100.0		歯科診療所数	0.19
	公共下水道使用料(1ヶ月20mあたり)	-		国民健康保険加入率	26.25
	公共下水道*普及率(人口)	-		国民健康保険診療費(被保険者1人あたり)	316,525
	し尿収集率	36.5		国民健康保険料(1人あたり調定額)	76,127

【公共施設(教育・文化・医療・福祉施設)の状況】

教 育	幼稚園	0
	小学校	3
	中学校	2
文 化	高等学校	0
	市民会館等	0
医 療	公民館	3
	図書館	1
	体育館	0
福 祉	病(病床数)院	0 (-)
	診療所	0
	保育所	0
	養護老人ホーム(定員)	0 (-)
	特別養護老人ホーム(定員)	0 (-)
	介護老人保健施設(定員)	0 (-)

*農業集落排水等、公営企業として実施されている下水道法上の下水道以外のものを含む

	所在地	〒785-0201 高岡郡津野町永野471番地1		木	ヒノキ	花	アケボノツツジ	鳥	ヤマガラ
	TEL	(0889) 55-2311	FAX	(0889) 55-2022	姉妹・友好等都市提携				
	URL	http://www.town.kochi-tsuno.lg.jp/			(姉妹都市)				
	E-mail	tsuno@town.kochi-tsuno.lg.jp			奈良県東吉野村、北海道訓子府町				
	町長	いけだ みつお 池田 三男		主な沿革					
	副町長	川上 一郎		昭31. 9. 30	合体 (葉山村) 上半山村 下半山村				
	議長	大崎 公孝		平17. 2. 1	合体・町制施行 (津野町) 東津野村 葉山村				
	副議長	大崎 芳章							
	教育長	久寿久美子							
	議員条例定数	10	任期満了	R 3. 6. 30					

【概要】

(1) 行政区域面積 (平成30年10月1日現在) 197.85 km²

(2) 人口

(人、%、世帯)

区分	人口	15歳未満	15-64歳	65歳以上	世帯数
22国調	6,407	11.4	50.9	37.7	2,406
27国調	5,794	11.1	47.4	41.5	2,297
H31.1住基	5,835	10.3	46.4	43.3	2,676

(3) 人口動態

(人、%)

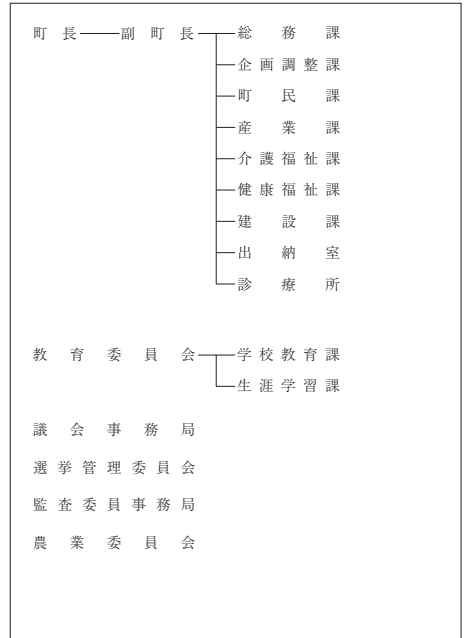
(4) 選挙人名簿登録者数 (令和元年 6月1日現在)

区分	人口密度	人口伸率	高齢化率	昼夜間人口比率	選挙人名簿登録者数		
					男	女	計
22国調	32.4	▲ 6.6	37.7	89.0	2,405	2,647	5,052
27国調	29.3	▲ 9.6	41.5	-			

(5) 職員の状況

【行政機構図】

区分	H30
普通会計計	93
一般行政部門	72
特別行政部門	21
公営企業等会計計	20
合計	113
ラスバイレス指数	94.6



【産業・経済】

(1) 産業構造 (人、%)

区分	総生産額(27年)		就業人口(H27国調)	
	金額(百万円)	構成比	人数	構成比
第1次	1,085	8.9	574	20.9
第2次	3,047	25.1	745	27.1
第3次	7,901	65.2	1,431	52.0
計	12,127	100.0	2,751	100.0

*総数には分類不能の産業も含む

(2) 農業・工業・商業 (単位: ※1 = 千円、※2、※3 = 百万円)

業種	総農家数	世帯員数*1	農業産出額※1
農業 (27ただし※1は29)	817	515	175
工業	事業所数	従業者数	製造品出荷額※2
(28年工業統計)	24	227	2,231
商業	事業所数	従業者数	年間商品販売額※3
(26年商業統計)	63	225	3,141

*1販売農家のうち、主に自営農業に従事した世帯員数

【施策】

令和元年度主要施策

(百万円) 今後の主要課題・ユニーク施策等

項 目	予算額	項 目
○ 移住促進関連事業	25	○ 若者定住促進住宅取得奨励金
○ 津野町まるごと総合商社化事業	37	○ 結婚新生活支援事業
○ 集落活動関連事業	28	○ 小中学生医療費助成事業
○ 子ども世帯支援関連事業	18	○ ステップ住宅定住奨励金
○ 住宅耐震関連事業	48	○ 津野っ子見守り事業
○ 防災拠点施設整備事業	421	○ 福祉タクシー利用事業
○ 天狗荘リニューアル事業	44	○ 調子府町小学生交換留学事業
○ せいらんの里整備事業	15	○ 学力向上対策推進事業
		○ 高等学校等通学費助成事業
		○ 子育て応援金事業

【財政の状況】

(1) 主な歳入歳出

(百万円、%)

区 分	令和元年度当初	構成比	平成30年度当初	構成比	平成29年度決算	構成比
歳 入 計	6,214	100.0	5,516	100.0	6,629	100.0
地方税	455	7.3	457	8.3	475	7.2
地方交付税	2,744	44.2	2,596	47.1	3,087	46.6
国・県支出金	1,201	19.3	1,116	20.2	1,280	19.3
地方債	1,127	18.1	749	13.6	1,091	16.5
歳 出 計	6,214	100.0	5,516	100.0	6,412	100.0
義務的経費計	1,690	27.2	1,607	29.1	2,450	38.2
人件費	813	13.1	768	13.9	750	11.7
扶助費	274	4.4	270	4.9	283	4.4
公債費	603	9.7	569	10.3	1,418	22.1
投資的経費計	1,689	27.2	1,287	23.3	1,729	27.0
普通建設事業費	1,573	25.3	1,199	21.7	1,467	22.9
単独事業費	751	12.1	213	3.9	387	6.0

*各数値は表示単位未満四捨五入により計算式と一致しない場合がある。

(2) 主要財政指数等

(平成29年度、百万円、%)

標準財政規模	3,567
財政力指数	0.15
経常収支比率	70.8
基金現在高	8,749
財政調整基金	3,476
減債基金	1,817
その他特定目的基金	3,457
地方債現在高	7,284
実質赤字比率	▲5.4
連結実質赤字比率	▲6.2
実質公債費比率	▲6.1
将来負担比率	▲253.9
資金不足比率	-
該当事業名	-

【主要な指標】



(各項目の単位については、巻頭の凡例を参照)

教 育	小学校児童数	262	交 通	自家用車数(1世帯あたり)	2.2
	中学校生徒数	133		交通事故発生件数(人口千人あたり)	0.67
	高等学校生徒数	-		交通事故死傷者数(人口千人あたり)	0.84
学 校	大学・短大等進学率	-	安 全	市町村道改良率	66.7
	労働力比率	55.50		市町村道舗装率	87.6
労 働	女性就業者比率	69.3	医 療	犯罪発生率(人口千人あたり)	4.05
	介護保険料(第1号被保険者)	4,660		犯罪検挙率	87.50
福 祉	公人口1人当たり面積	47.0	医 療	火災発生件数(人口千人あたり)	0.34
	公営住宅等戸数(1ヶ月20mあたり)	107(48)		火災損害額(火災1件あたり)	2,432
県 民 生 活	ごみ総排出量(人口千人あたり)	235.3	医 療	従業地別医師数	0.49
	ごみ収集率	100.0		従業地別歯科医師数	0.33
	水道料(1ヶ月20mあたり)()内は簡易水道	(2,056)		従業地別薬剤師数	0.49
	上下水道普及率	85.0		看護師数	4.12
	公共下水道使用料(1ヶ月20mあたり)	-		歯科診療所数	0.33
	公共下水道*普及率(人口)	44.8		国民健康保険加入率	24.74
	し尿収集率	10.4		国民健康保険診療費(被保険者1人あたり)	344,077
				国民健康保険料(1人あたり調定額)	86,384
				悪性新生物死亡率	4.00
				脳血管疾患死亡率	1.82
		心疾患死亡率	4.19		

【公共施設(教育・文化・医療・福祉施設)の状況】

教 育	幼稚園	2
	小学校	3
文 化	中学校	2
	高等学校	0
医 療	市民会館等	1
	公民館	0
福 祉	図書館	2
	体育館	4
医 療	病(病床数)	0(-)
	診療所	2
	保育所	0
	養護老人ホーム(定員)	1(50)
	特別養護老人ホーム(定員)	2(140)
福 祉	介護老人保健施設(定員)	0(-)

* 農業集落排水等、公営企業として実施されている下水道法上の下水道以外のものを含む

 <p>しまんとちよう 四万十町</p>	所在地	〒786-8501 高岡郡四万十町琴平町16-17		木	シマントヒノキ	花	エンコウツツジ (キキョウツツジ)	鳥	キヨロチヨウ
	TEL	(0880) 22-3111	FAX	(0880) 22-3123	姉妹・友好都市提携				
	URL	http://www.town.shimanto.lg.jp			(友好都市) 高敞郡 (韓国全羅北道)				
	E-mail	100000@town.shimanto.lg.jp			岡山県高梁市、熊本県山鹿市				
 <p>四万十町の「四」の文字を合併数を配して、四万十町をイメージして図案化し、豊かな自然に育まれて共生する人々の活力に満ちた安らぎの郷を表現した。</p>	町長	なか お ひろのり 中尾 博憲		主な沿革					
	副町長	森 武士		昭22. 8. 1	町制施行 (大正町)				
	議長	下元 昇		昭30. 1. 5	合併 (窪川町) 窪川町 松葉川村 仁井田村 東又村 興津村				
	副議長	緒方 正綱		昭32. 8. 1	合併 (十和村) 昭和村 十川村				
	教育長	川上 哲男		平18. 3. 20	合併 (四万十町) 窪川町 大正町 十和村				
	議員条例定数	16	任期満了	R 5. 2. 10					

【概要】

(1) 行政区域面積 (平成30年10月1日現在) 642.28 km²

(2) 人口

(人、%、世帯)

区分	人口	15歳未満	15-64歳	65歳以上	世帯数
22国調	18,733	10.9	50.6	38.5	7,754
27国調	17,325	10.1	47.6	42.4	7,454
H31.1住基	17,205	9.5	47.3	43.1	8,525

(3) 人口動態

(人、%)

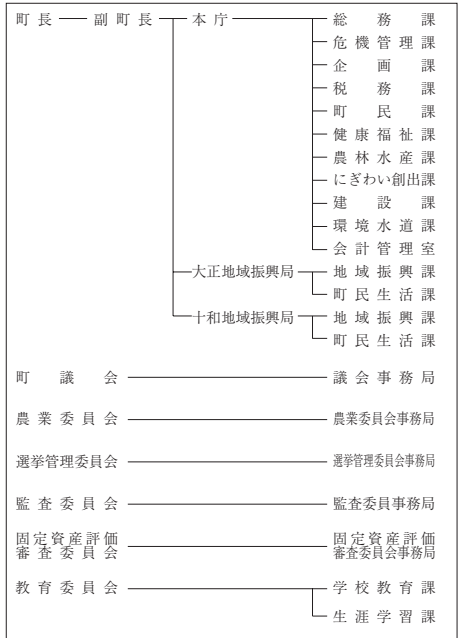
(4) 選挙人名簿登録者数 (令和元年 6月1日現在)

区分	人口密度	人口伸率	高齢化率	昼夜間人口比率	男	女	計
22国調	29.2	▲ 8.7	38.5	100.1	7,060	7,942	15,002
27国調	27.0	▲ 7.5	42.4	-			

(5) 職員の状況

区分	H30
普通会計計	249
一般行政部門	220
特別行政部門	29
公営企業等会計計	53
合計	302
ラスバイレス指数	93.5

【行政機構図】



【産業・経済】

(1) 産業構造 (人、%)

区分	総生産額(27年)		就業人口(H27国調)	
	金額(百万円)	構成比	人数	構成比
第1次	5,156	10.7	2,878	31.8
第2次	9,925	20.6	1,465	16.2
第3次	32,712	67.9	4,669	51.6
計	48,168	100.0	9,044	100.0

*総数には分類不能の産業も含む

(2) 農業・工業・商業 (単位: ※1 = 千円、※2、※3 = 百万円)

業種	総農家数	世帯員数※1	農業産出額※1
農業 (27ただし※1は29)	1,935	2,148	976
工業	事業所数	従業者数	製造品出荷額※2
(28年工業統計)	67	668	9,125
商業	事業所数	従業者数	年間商品販売額※3
(26年商業統計)	290	984	16,569

*1販売農家のうち、主に自営農業に従事した世帯員数

【施策】

令和元年度主要施策

(百万円) 今後の主要課題・ユニーク施策等

項 目	予算額	項 目
○ 地域おこし協力隊事業	84	○ 第2次総合振興計画の推進 ～まちの将来像「山・川・海 自然が 人が元気です 四万十町」の実現～ 基本方針1 挑戦し続ける産業づくり 2 生涯元気で郷土愛に満ちた人づくり 3 日本が誇る四万十川流域の環境づくり と8つの「基本政策」に体系付けた施策の着実な推進 ○ 人口減少の克服と地方創生を目標として ～「まち、ひと、しごと創生総合戦略」に掲げた基本目標のより一層の推進～ ① 地域の特性を生かした雇用の創出する ② 四万十町への新しい人の流れをつくる ③ 若い世代の結婚・出産・子育ての希望をかなえる ④ 時代に合った地域をつくり、安心なくらしを守る ○ 徹底した行財政改革と中・長期的な視点に立った予算編成への取り組み ○ 町民参画と行政の透明性の向上
○ 移住定住促進事業（住宅整備・補助金等）	136	
○ ふるさと支援（ふるさと納税）推進事業	570	
○ 人材育成推進事業	74	
○ 出産・子育て等支援事業（出産祝金等）	75	
○ 地域まるごと6次産業化推進事業	514	
○ 森林経営管理事業	17	
○ 地産外需推進事業	16	
○ 町道新設改良事業	769	
○ 橋梁（高橋・長寿命化・耐震補強事業）	304	
○ 吉見川浸水対策事業	347	
○ 音声告知放送設備再構築事業	11	
○ 緊急輸送道路沿道建築物耐震化促進事業	32	
○ 小学校空調設備設置事業	92	
○ 文化的施設整備事業	45	

【財政の状況】

(1) 主な歳入歳出

(百万円、%)

区 分	令和元年度当初	構成比	平成30年度当初	構成比	平成29年度決算	構成比
歳 入 計	17,394	100.0	16,635	100.0	16,787	100.0
地方税	1,626	9.3	1,642	9.9	1,721	10.3
地方交付税	6,510	37.4	6,432	38.7	6,896	41.1
国・県支出金	3,595	20.7	3,004	18.1	2,967	17.7
地方債	2,060	11.8	1,813	10.9	1,340	8.0
歳 出 計	17,394	100.0	16,635	100.0	16,490	100.0
義務的経費計	5,566	32.0	5,485	33.0	6,085	36.9
人件費	2,184	12.6	2,145	12.9	2,102	12.7
扶助費	1,420	8.2	1,394	8.4	1,411	8.6
公債費	1,962	11.3	1,946	11.7	2,573	15.6
投資的経費計	3,922	22.5	2,901	17.4	2,507	15.2
普通建設事業費	3,712	21.3	2,657	16.0	2,296	13.9
単独事業費	1,104	6.3	1,358	8.2	941	5.7

*各数値は表示単位未満四捨五入により計算式と一致しない場合がある。

(2) 主要財政指数等

(平成29年度、百万円、%)

標準財政規模	8,710
財政力指数	0.22
経常収支比率	92.1
基金現在高	10,200
財政調整基金	3,608
減債基金	1,121
その他特定目的基金	5,470
地方債現在高	18,812
実質赤字比率	▲2.6
連結実質赤字比率	▲7.4
実質公債費比率	8.6
将来負担比率	▲45.8
資金不足比率	-
該当事業名	-

【主要な指標】




(各項目の単位については、巻頭の凡例を参照)

教育	小学校児童数	673	交通	自家用車数(1世帯あたり)	2.1
	中学校生徒数	379		交通事故発生件数(人口千人あたり)	0.97
	高等学校生徒数	140		交通事故死傷者数(人口千人あたり)	1.14
労働	大学・短大等進学率	21.6	安全	市町村道改良率	39.0
	労働力率	60.14		市町村道舗装率	74.4
福祉社会	雇用者比率	58.5	医療	犯罪発生率(人口千人あたり)	3.54
	女性就業者比率	50.6		犯罪検挙率	62.90
県民生活	介護保険料(第1号被保険者)	6,000	医療(人口千人あたり)	火災発生件数(人口千人あたり)	0.74
	公園1人当たり面積	10.9		火災損害額(火災1件あたり)	582
	公営住宅等戸数()内は公営住宅	522(369)		従業地別医師数	1.46
	ごみ総排出量(人口千人あたり)	332.4		従業地別歯科医師数	0.56
	ごみ収集率	100.0		従業地別薬剤師数	1.40
	水道料(1ヶ月20㎡あたり)	2,613(2,548)		看護師数	12.12
	上水道等普及率	100.0		歯科診療所数	0.45
	公共下水道使用料(1ヶ月20㎡あたり)	-		国民健康保険加入率	5.44
	公共下水道*普及率(人口)	7.7		国民健康保険診療費(被保険者1人あたり)	303,539
	し尿収集率	45.8		国民健康保険料(1人あたり調定額)	84,199
		悪性新生物死亡率	3.88		
		脳血管疾患死亡率	1.88		
		心疾患死亡率	2.73		

【公共施設（教育・文化・医療・福祉施設）の状況】

教育	幼稚園	1
	小学校	12
	中学校	5
文化	高等学校	0
	市民会館等	4
医療	公民館	0
	図書館	2
	体育館	9
	病(病床数)院	0(-)
福祉	診療所	3
	保育所	7
	介護老人ホーム(定員)	0(-)
	特別介護老人ホーム(定員)	2(120)
	介護老人保健施設(定員)	0(-)

* 農業集落排水等、公営企業として実施されている下水道法上の下水道以外のものを含む

 <p>おお つき ちょう 大 月 町</p>	所在地	〒788-0302 幡多郡大月町弘見2230		木	うばめがし	花	はまゆう	鳥	おおみずなぎどり	
	TEL	(0880) 73-1111	FAX	(0880) 73-1380	姉妹・友好等都市提携					
	URL	http://www.town.otsuki.kochi.jp/			(姉妹都市)					
	E-mail	soumu@town.otsuki.lg.jp								
 <p>大月の「大」を図案化したもので、逆V形は平和と團結を、鋭い翼は飛翔と繁栄を示すもので、伸びゆく大月町を象徴するものです。</p>		町長	おかだ じゅんいち 岡田 順一		主な沿革					
		副町長	浜崎 伸一		昭32. 2.11	合体 (大月町) 大内町 月灘村				
		議長	谷 正美							
		副議長	浦木 秀雄							
教育長	濱崎 一洋									
議員条例定数	10	任期満了	R 2.10. 6							

【概要】

(1) 行政区域面積 (平成30年10月1日現在) 102.94 km²

(2) 人口 (人、%、世帯)

区分	人口	15歳未満	15-64歳	65歳以上	世帯数
22国調	5,783	9.8	50.9	39.3	2,573
27国調	5,095	8.8	47.3	44.0	2,369
H31.1住基	5,058	7.3	46.9	45.8	2,635

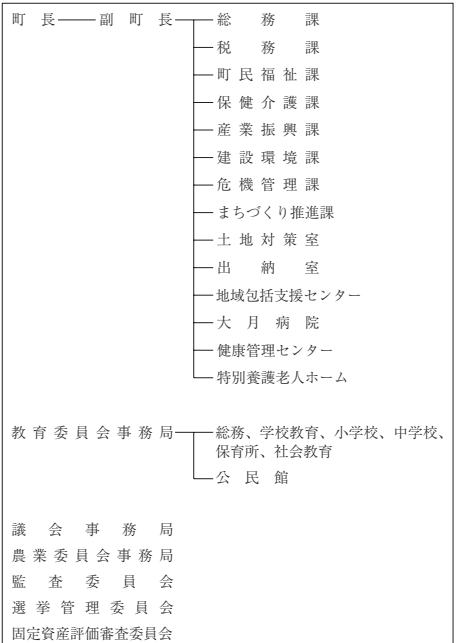
(3) 人口動態 (人、%) (4) 選挙人名簿登録者数 (令和元年 6月1日現在)

区分	人口密度	人口伸率	高齢化率	昼夜間人口比率	選挙人名簿登録者数		
					男	女	計
22国調	56.1	▲10.2	39.3	92.9	2,168	2,377	4,545
27国調	49.5	▲11.9	44.0	-			

(5) 職員の状況

区分	H30
普通会計計	101
一般行政部門	91
特別行政部門	10
公営企業等会計計	67
合計	168
ラスバイレス指数	94.7

【行政機構図】



【産業・経済】

(1) 産業構造 (人、%)

区分	総生産額(27年)		就業人口(H27国調)	
	金額(百万円)	構成比	人数	構成比
第1次	2,503	24.7	676	30.5
第2次	912	9.0	325	14.6
第3次	6,621	65.5	1,215	54.7
計	10,115	100.0	2,220	100.0

*総数には分類不能の産業も含む

(2) 農業・工業・商業 (単位: ※1 = 千万円、※2、※3 = 百万円)

農 業	総農家数	世帯員数※1	農業産出額※1
27ただし※1は29	324	306	213
工 業	事業所数	従業者数	製造品出荷額※2
(28年工業統計)	13	38	330
商 業	事業所数	従業者数	年間商品販売額※3
(26年商業統計)	71	210	1,844

*1販売農家のうち、主に自営農業に従事した世帯員数

【施策】

令和元年度主要施策

(百万円) 今後の主要課題・ユニーク施策等

項目	予算額	項目
○ 空き家対策総合支援事業	38	○ 有望品目産地化推進事業費補助金
○ 地域優良賃貸住宅建設事業	10	○ 道の駅拠点化まちづくり事業
○ 生活交通バス運行事業	24	○ 家具転倒防止普及促進事業
○ ほっとセンター事業	17	○ 地域公共交通再編事業
○ 大月町統合簡易水道施設整備事業	119	○ 共助の基盤づくり事業
○ 防災・安全交付金事業	28	○ まるごと子育て支援事業
○ スクールバス運行事業	41	○ まちづくり総合支援事業
○ おおつき保育所施設整備事業	665	○ 移住希望者住宅改修事業
○ 集落営農組織支援事業	15	○ 特用林産業振興事業

【財政の状況】

(1) 主な歳入歳出

(百万円、%)

区分	令和元年度当初	構成比	平成30年度当初	構成比	平成29年度決算	構成比
歳入計	5,694	100.0	4,835	100.0	4,680	100.0
地方税	415	7.3	342	7.1	375	8.0
地方交付税	2,030	35.7	2,005	41.5	2,258	48.2
国・県支出金	900	15.8	789	16.3	695	14.9
地方債	1,101	19.3	694	14.4	565	12.1
歳出計	5,694	100.0	4,835	100.0	4,465	100.0
義務的経費計	1,788	31.4	1,735	35.9	1,730	38.7
人件費	809	14.2	802	16.6	812	18.2
扶助費	317	5.6	291	6.0	296	6.6
公債費	662	11.6	642	13.3	622	13.9
投資的経費計	1,593	28.0	1,082	22.4	755	16.9
普通建設事業費	1,106	19.4	1,057	21.9	712	15.9
単独事業費	1,016	17.8	358	7.4	359	8.0

*各数値は表示単位未満四捨五入により計算式と一致しない場合がある。

(2) 主要財政指数等

(平成29年度、百万円、%)

標準財政規模	2,692
財政力指数	0.16
経常収支比率	89.4
基金現在高	2,097
財政調整基金	1,365
減債基金	269
その他特定目的基金	463
地方債現在高	5,377
実質赤字比率	▲7.1
連結実質赤字比率	▲15.0
実質公債費比率	6.9
将来負担比率	32.4
資金不足比率	-
該当事業名	-

【主要な指標】

(各項目の単位については、巻頭の凡例を参照)

教育	小学校児童数	170	交通	自家用車数(1世帯あたり)	1.6
	中学校生徒数	107		交通事故発生件数(人口千人あたり)	2.49
	高等学校生徒数	-		交通事故死傷者数(人口千人あたり)	3.07
労働	大学・短大等進学率	-	安全	市町村道改良率	21.5
	労働力率	51.44		市町村道舗装率	83.4
福祉社会	雇用者比率	64.8	医療	犯罪発生率(人口千人あたり)	2.11
	女性就業者比率	39.6		犯罪検挙率	54.55
県民生活	介護保険料(第1号被保険者)	5,000	医療(人口千人あたり)	火災発生件数(人口千人あたり)	1.34
	公人口1人当たり面積	21.4		火災損害額(火災1件あたり)	246
	公営住宅等戸数()内は公営住宅	84(62)		従業地別医師数	0.56
	ごみ総排出量(人口千人あたり)	281.8		従業地別歯科医師数	0.56
	ごみ収集率	96.9		従業地別薬剤師数	1.67
	水道料(1ヶ月20mあたり)	-		看護師数	5.39
	()内は簡易水道	(2,800)		歯科診療所数	0.37
	上下水道普及率	95.0		国民健康保険加入率	67.72
	公共下水道使用料(1ヶ月20mあたり)	-		国民健康保険診療費(被保険者1人あたり)	330,284
	公共下水道*普及率(人口)	5.6		国民健康保険料(1人あたり調定額)	80,831
し尿収集率	45.6	悪性新生物死亡率	7.20		
		脳血管疾患死亡率	1.70		
		心疾患死亡率	3.60		



【公共施設(教育・文化・医療・福祉施設)の状況】

教育	幼稚園	0
	小学校	1
	中学校	1
文化	高等学校	0
	市民会館等	0
医療	公民館	3
	図書館	0
	体育館	0
	病(病床数)	1(25)
福祉	診療所	0
	保育所	3
	養護老人ホーム(定員)	0(-)
	特別養護老人ホーム(定員)	1(50)
	介護老人保健施設(定員)	0(-)

*農業集落排水等、公営企業として実施されている下水道法上の下水道以外のものを含む

財政類型 I-0
市町村コード 394271

キャッチフレーズ 自然満開みはランド

	所在地	〒787-0892 幡多郡三原村来栖野346		木	ヒノキ	花	キシツツジ	鳥	ヤマドリ
	TEL	(0880) 46-2111	FAX	(0880) 46-2114	姉妹・友好等都市提携				
	URL	http://www.vill.mihara.kochi.jp/			(姉妹都市)				
	E-mail	mihara@vill.mihara.lg.jp			-				
	村長	たの まさとし 田野 正利		主な沿革					
	副村長	矢野 龍幸		明22. 4. 1	村制施行(三原村)				
	議長	武内 茂充							
	副議長	浅井 大徳							
	教育長	武内 右典							
三原村の南に位置する「今の山」と「三原村」の文字を図案化したもの	71歳・2期目(通算2期) 任期：令和3年12月24日	議員条例定数	8	任期満了	R5. 4. 30				

【概要】

(1) 行政区域面積 (平成30年10月1日現在) 85.37 km²

(2) 人口

(人、%、世帯)

区分	人口	15歳未満	15-64歳	65歳以上	世帯数
22国調	1,681	9.6	49.1	41.2	745
27国調	1,574	9.2	45.5	45.3	703
H31.1住基	1,531	7.1	46.6	46.3	765

(3) 人口動態

(人、%)

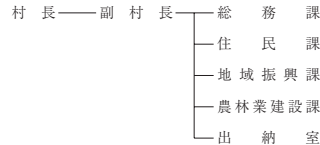
(4) 選挙人名簿登録者数 (令和元年 6月1日現在)

区分	人口密度	人口伸率	高齢化率	昼夜間人口比率	男	女	計
22国調	19.7	▲ 7.0	41.2	92.4	653	713	1,366
27国調	18.4	▲ 6.4	45.3	-			

(5) 職員の状況

【行政機構図】

区分	H30
普通会計計	41
一般行政部門	36
特別行政部門	5
公営企業等会計計	4
合計	45
ラスバイレス指数	94.4



教育委員会
議会事務局
議会
農業委員会
監査委員会事務局
選挙管理委員会
土地開発公社事務局

【産業・経済】

(1) 産業構造

(人、%)

区分	総生産額(27年)		就業人口(H27国調)	
	金額(百万円)	構成比	人数	構成比
第1次	497	15.9	128	19.0
第2次	873	27.9	161	23.9
第3次	1,737	55.5	383	56.9
計	3,132	100.0	673	100.0

*総数には分類不能の産業も含む

(2) 農業・工業・商業

(単位：※1 = 千円、※2、※3 = 百万円)

農業	総農家数	世帯員数※1	農業産出額※1
27ただし※1は29	189	210	80
工業	事業所数	従業者数	製造品出荷額※2
(28年工業統計)	10	31	-
商業	事業所数	従業者数	年間商品販売額※3
(26年商業統計)	15	53	188

*1販売農家のうち、主に自営農業に従事した世帯員数

【施策】

令和元年度主要施策

(百万円) 今後の主要課題・ユニーク施策等

項 目	予算額	項 目
○ 公民館新築移転事業	430	○ 中学生海外派遣事業
○ 農泊交流施設整備	283	

【財政の状況】

(1) 主な歳入歳出

(百万円、%)

区 分	令和元年度当初	構成比	平成30年度当初	構成比	平成29年度決算	構成比
歳 入 計	2,386	100.0	2,175	100.0	2,351	100.0
地方税	112	4.7	111	5.1	115	4.9
地方交付税	1,131	47.4	1,086	49.9	1,101	46.8
国・県支出金	306	12.8	312	14.3	520	22.1
地方債	570	23.9	580	17.5	269	11.4
歳 出 計	2,386	100.0	2,175	100.0	2,255	100.0
義務的経費計	719	30.1	701	32.2	657	29.1
人件費	385	16.1	375	17.2	358	15.9
扶助費	86	3.6	106	4.9	87	3.9
公債費	248	10.4	220	10.1	212	9.4
投資的経費計	628	26.3	443	20.4	680	30.2
普通建設事業費	614	25.7	430	19.8	567	25.1
単独事業費	484	20.3	378	17.4	174	7.7

*各数値は表示単位未満四捨五入により計算式と一致しない場合がある。

(2) 主要財政指数等

(平成29年度、百万円、%)

標準財政規模	1,170
財政力指数	0.11
経常収支比率	88.4
基金現在高	2,209
財政調整基金	1,192
減債基金	261
その他特定目的基金	756
地方債現在高	2,797
実質赤字比率	▲4.0
連結実質赤字比率	▲6.0
実質公債費比率	7.3
将来負担比率	▲101.1
資金不足比率	-
該当事業名	-

【主要な指標】




(各項目の単位については、巻頭の凡例を参照)

教 育	小学校児童数	45	交 通	自家用車数(1世帯あたり)	2.2
	中学校生徒数	27		交通事故発生件数(人口千人あたり)	1.25
	高等学校生徒数	-		交通事故死傷者数(人口千人あたり)	1.25
学 校	大学・短大等進学率	-	安 全	市町村道改良率	65.2
	労働力	49.48		市町村道舗装率	74.2
労 働	雇用者比率	70.1	医 療	犯罪発生率(人口千人あたり)	0.63
	女性就業者比率	39.0		犯罪検挙率	200.00
福 祉 社 会	介護保険料(第1号被保険者)	4,600	医 療	火災発生件数(人口千人あたり)	1.25
	公人口1人当たり面積	16.1		火災損害額(火災1件あたり)	1,785
県 民 生 活	公営住宅等戸数(1ヶ月20mあたり)	48	医 療	従業地別医師数	0.61
	公営住宅等戸数(1ヶ月20mあたり)	(41)		従業地別歯科医師数	-
	ごみ総排出量(人口千人あたり)	246.1		従業地別薬剤師数	-
	ごみ収集率	100.0		看護師数	4.86
	水道料(1ヶ月20mあたり)	-		歯科診療所数	0.61
	(1ヶ月20mあたり)	(2,138)		国民健康保険加入率	112.26
	上下水道普及率	99.8		国民健康保険診療費(被保険者1人あたり)	310,733
	公共下水道使用料(1ヶ月20mあたり)	-		国民健康保険料(1人あたり調定額)	57,173
	公共下水道*普及率(人口)	52.2		悪性新生物死亡率	2.71
	し尿収集率	42.4		脳血管疾患死亡率	2.71
		心疾患死亡率	5.42		

【公共施設(教育・文化・医療・福祉施設)の状況】

教 育	幼稚園	0
	小学校	1
	中学校	1
文 化	高等学校	0
	市民会館等	0
	公民館	1
医 療	図書館	0
	体育館	0
	病(病床数)	0 (-)
福 祉	診療所	1
	保育所	1
	養護老人ホーム(定員)	0 (-)
	特別養護老人ホーム(定員)	0 (-)
	介護老人保健施設(定員)	0 (-)

*農業集落排水等、公営企業として実施されている下水道法上の下水道以外のものを含む

 <p>くろしおちょう 黒潮町</p>	所在地	〒789-1992 幡多郡黒潮町入野5893番地		木	オガタマ	花	ヤブツバキ	鳥	メジロ	
	TEL	(0880) 43-2111	FAX	(0880) 43-2788	木	黒松	花	ゆり	鳥	シロチドリ
	URL	http://www.town.kuroshio.lg.jp			姉妹・友好等都市提携					
	E-mail	somu@town.kuroshio.lg.jp			(姉妹都市) -					
 <p>黒潮町の「黒」の文字を図案化したものである。グリーンは緑の大地を、ブルーは太平洋(黒潮)を、レッドは太陽を表している。豊かな自然に恵まれ、力強く元気いっぱい、明るい未来を目指すイメージを表現している。</p>		町長	おおにし かつや 大西 勝也		主な沿革					
		副町長	松田 春喜		昭15.11.3	町制施行(佐賀町)				
		議長	小松 孝年		昭31.9.1	合体(大方町) 白田川村				
		副議長	中島 一郎		平18.3.20	合体(黒潮町) 佐賀町 大方町				
		教育長	畦地 和也							
議員条例定数	14	任期満了	R5.4.30							

【概要】

(1) 行政区域面積 (平成30年10月1日現在) 188.46 km²

(2) 人口

(人、%、世帯)

区分	人口	15歳未満	15-64歳	65歳以上	世帯数
22国調	12,366	10.2	54.6	35.2	5,052
27国調	11,217	9.2	49.6	41.2	4,899
H31.1住基	11,252	8.4	48.4	43.2	5,508

(3) 人口動態

(人、%)

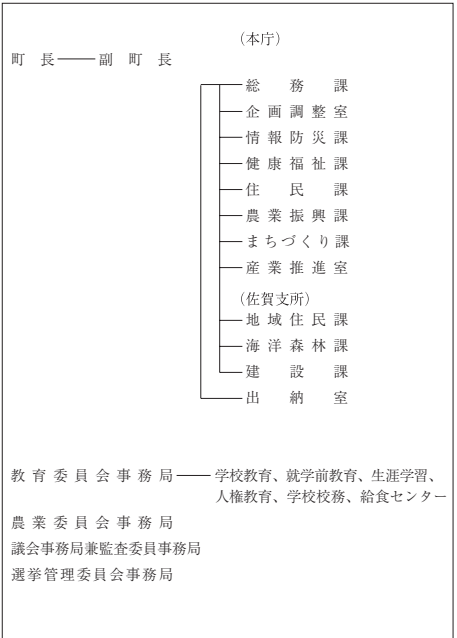
(4) 選挙人名簿登録者数 (令和元年6月1日現在)

区分	人口密度	人口伸率	高齢化率	昼夜間人口比率	男	女	計
22国調	65.6	▲ 8.0	35.2	89.9	4,670	5,216	9,886
27国調	59.5	▲ 9.3	41.2	-			

(5) 職員の状況

【行政機構図】

区分	H30
普通会計計	175
一般行政部門	156
特別行政部門	19
公営企業等会計計	18
合計	193
ラスバイレス指数	95.7



【産業・経済】

(1) 産業構造

(人、%)

区分	総生産額(27年)		就業人口(H27国調)	
	金額(百万円)	構成比	人数	構成比
第1次	5,065	17.4	1,206	23.0
第2次	7,560	26.0	973	18.6
第3次	16,184	55.7	3,049	58.2
計	29,035	100.0	5,242	100.0

*総数には分類不能の産業も含む

(2) 農業・工業・商業

(単位：※1 = 千万円、※2、※3 = 百万円)

農業	総農家数	世帯員数※1	農業産出額※1
27ただし※1は29	717	693	280
工業	事業所数	従業者数	製造品出荷額※2
(28年工業統計)	47	363	4,112
商業	事業所数	従業者数	年間商品販売額※3
(26年商業統計)	115	407	6,324

*1販売農家のうち、主に自営農業に従事した世帯員数

【施策】

令和元年度主要施策

(百万円) 今後の主要課題・ユニーク施策等

項 目	予算額	項 目
○ 定住促進住宅整備事業	140	○ 地籍調査
○ あったかふれあいセンター事業	42	○ 黒潮町販地域域包括ケアシステムの構築
○ 旧佐賀保育所改修工事事業	14	○ 若者健康診査
○ 園芸用ハウス整備事業	71	○ 在宅子育て応援事業
○ 新規漁業就業者支援事業	5	○ 不妊治療費助成
○ 高性能林業機械整備	13	○ 小さな拠点医療等相談事業
○ 木造住宅耐震事業	241	○ 施設レモン産地化支援事業
○ 道路新設改良事業	383	○ 新たな森林管理システムの導入
○ 都市防災総合推進事業	92	○ スポーツツーリズム誘致の取り組み
○ 土砂災害対策支援業務	7	○ 移住促進とリンクした住宅施策の充実

【財政の状況】

(1) 主な歳入歳出

(百万円、%)

区 分	令和元年度当初	構成比	平成30年度当初	構成比	平成29年度決算	構成比
歳 入 計	9,765	100.0	9,675	100.0	12,722	100.0
地方税	857	8.8	824	8.5	853	6.7
地方交付税	3,900	39.9	3,900	40.3	4,154	32.7
国・県支出金	1,886	19.3	1,903	19.7	2,395	18.8
地方債	837	8.6	1,119	11.6	2,659	20.9
歳 出 計	9,765	100.0	9,675	100.0	12,553	100.0
義務的経費計	3,641	37.3	3,552	36.7	4,431	35.3
人件費	1,539	15.8	1,523	15.7	1,506	12.0
扶助費	598	6.1	598	6.2	659	5.2
公債費	1,504	15.4	1,431	14.8	2,265	18.0
投資的経費計	1,669	17.1	1,899	19.6	4,127	32.9
普通建設事業費	1,620	16.6	1,850	19.1	4,032	32.1
単独事業費	577	5.9	595	6.1	2,554	20.3

※各数値は表示単位未満四捨五入により計算式と一致しない場合がある。

(2) 主要財政指数等

(平成29年度、百万円、%)

標準財政規模	5,072
財政力指数	0.2
経常収支比率	89.9
基金現在高	5,214
財政調整基金	847
減債基金	690
その他特定目的基金	3,677
地方債現在高	14,022
実質赤字比率	▲2.2
連結実質赤字比率	▲9.7
実質公債費比率	6.5
将来負担比率	▲10.9
資金不足比率	-
該当事業名	-

【主要な指標】

(各項目の単位については、巻頭の凡例を参照)

教 育	小学校児童数	400	交 通	自家用車数(1世帯あたり)	1.9
	中学校生徒数	214		交通事故発生件数(人口千人あたり)	1.49
	高等学校生徒数	94		交通事故死傷者数(人口千人あたり)	2.19
学 校	大学・短大等進学率	15.4	安 全	市町村道改良率	47.8
	労働力比率	54.61		市町村道舗装率	94.0
雇 働	女性就業者比率	67.9	医 療	犯罪発生率(人口千人あたり)	3.16
	介護保険料(第1号被保険者)	44.0		犯罪検挙率	11.11
福 祉 社 会	公人口1人当たり面積	1.9	医 療	火災発生件数(人口千人あたり)	0.53
	公営住宅等戸数(1ヶ月あたり)	404(223)		火災損害額(火災1件あたり)	2,540
県 民 生 活	ごみ総排出量(人口千人あたり)	327.6	医 療	従業地別医師数	0.34
	ごみ収集率	100.0		従業地別歯科医師数	0.17
水 道	水道料(1ヶ月20㎡あたり)(1人あたり)	2,270(-)	医 療	従業地別薬剤師数	0.43
	上水道等普及率	98.8		看護師数	4.48
公 共	公共下水道使用料(1ヶ月20㎡あたり)	-	医 療	歯科診療所数	0.52
	公共下水道*普及率(人口)	5.3		国民健康保険加入率	3.95
し 尿	尿収集率	53.0	医 療	国民健康保険診療費(被保険者1人あたり)	328,696
				国民健康保険料(1人あたり調定額)	88,349
			医 療	悪性新生物死亡率	4.95
				脳血管疾患死亡率	1.43
			医 療	心疾患死亡率	3.52

【公共施設(教育・文化・医療・福祉施設)の状況】

教 育	幼稚園	0
	小学校	8
	中学校	2
文 化	高等学校	0
	市民会館等	0
医 療	公民館	0
	図書館	2
福 祉	体育館	0
	病(病床数)院	0(-)
	診療所	4
	保育所	4
	養護老人ホーム(定員)	0(-)
	特別養護老人ホーム(定員)	0(-)
	介護老人保健施設(定員)	0(-)

* 農業集落排水等、公営企業として実施されている下水道法上の下水道以外のものを含む

第2編 関係資料集

※本編内容については、市町村からの
資料に基づき作成しています。

1. 市町村の概況

・コード番号、住民基本台帳人口、指定地域の有無

	コード 番号	住民基本台帳人口（年報） （31. 1. 1 現在）				指定地域の有無 （31. 4. 1 現在）								
		男	女	計	世帯数	過 疎	辺 地	山 振	離 島	半 島	多 極	拠 点	特 農	
市	高知市	392014	154,235	175,932	330,167	163,478	△	○	△			○	△	△
	室戸市	392022	6,408	7,006	13,414	7,480	○	○	△					○
	安芸市	392031	8,298	9,128	17,426	8,362	○	○	△					○
	南国市	392049	22,684	24,840	47,524	22,191		○	△			○	○	△
	土佐市	392057	13,205	13,953	27,158	12,509		○				○		△
	須崎市	392065	10,728	11,298	22,026	11,002	○	○	△					△
	宿毛市	392081	9,682	10,892	20,574	10,126		○	△	△	○		○	○
	土佐清水市	392090	6,456	7,228	13,684	7,394	○		△		○		○	○
	四万十市	392103	16,116	17,885	34,001	16,572	△	○	△		△		○	○
	香南市	392111	16,137	17,231	33,368	14,891	△	○	△			△	○	△
香美市	392120	12,354	13,965	26,319	13,064	○	○	△			△	○	△	
安芸郡	東洋町	393011	1,168	1,282	2,450	1,444	○		△					○
	奈半利町	393029	1,508	1,720	3,228	1,721	○	○						○
	田野町	393037	1,256	1,388	2,644	1,311	○							
	安田町	393045	1,322	1,378	2,700	1,291	○	○						○
	北川村	393053	607	693	1,300	626	○		○					○
	馬路村	393061	427	466	893	429	○		○					○
	芸西村	393070	1,791	1,994	3,785	1,742			△					△

		コード 番 号	住民基本台帳人口（年報） （31. 1. 1 現在）				指 定 地 域 の 有 無 （31. 4. 1 現在）							
			男	女	計	世帯数	過 疎	辺 地	山 振	離 島	半 島	多 極	拠 点	特 農
長岡郡	本 山 町	393410	1,643	1,860	3,503	1,860	○	○	○			○		○
	大 豊 町	393444	1,712	1,981	3,693	2,141	○	○	△			△		○
土佐郡	土 佐 町	393631	1,859	2,040	3,899	1,947	○	○	△			○		○
	大 川 村	393649	210	198	408	235	○	○	○			○		○
吾川郡	い の 町	393860	10,974	12,050	23,024	10,647	△	○	△			△		○
	仁淀川町	393878	2,542	2,829	5,371	2,986	○	○	△					○
高岡郡	中土佐町	394017	3,189	3,679	6,868	3,510	○	○	△					○
	佐 川 町	394025	6,077	6,852	12,929	6,116		○	△			○		△
	越 知 町	394033	2,637	3,014	5,651	2,827	○	○	△					○
高岡郡	梶 原 町	394050	1,720	1,822	3,542	1,799	○	○	○					○
	日 高 村	394106	2,388	2,662	5,050	2,437		○				○		△
	津 野 町	394114	2,785	3,050	5,835	2,676	○	○	△					○
	四万十町	394122	8,154	9,051	17,205	8,525	○	○	△					○
幡多郡	大 月 町	394246	2,441	2,617	5,058	2,635	○	○			○		○	○
	三 原 村	394271	749	782	1,531	765	○	○	○		○		○	○
	黒 潮 町	394289	5,361	5,891	11,252	5,508	○	○	△		△		○	○
市	計	276,303	309,358	585,661	287,069									
町	村	計	62,520	69,299	131,819	65,178								
県	計	338,823	378,657	717,480	352,247									

注) 指定地域の有無：○は、市町村全域が対象であることを示す。(辺地法については、辺地がその市町村に存在することを示す。)
△は一部指定。

2. 一部事務組合及び広域連合の設置状況

組 合 名 コ ー ド 番 号	所 在 地	電 話 F A X	設立年月日
香 美 郡 殖 林 組 合 39805 5	〒782-8501 香美市土佐山田町宝町 1丁目2番1号	0887-53-3113 0887-53-5958	大11. 12. 19
香 南 香 美 衛 生 組 合 39820 9	〒781-5231 香南市野市町深淵808	0887-56-0141 0887-56-0192	昭37. 7. 11
仁 淀 川 下 流 衛 生 事 務 組 合 39822 5	〒781-1101 土佐市高岡町甲1460-1	088-852-0783 088-852-0797	昭39. 3. 2
< Eメールアドレス > componiyodo-somu@tea.ocn.ne.jp			
高 吾 北 広 域 町 村 事 務 組 合 39823 3	〒781-1301 高岡郡越知町越知甲 2129-7	0889-26-2121 0889-26-3660	昭39. 1. 23
< ホームページアドレス > http://www.kogohoku.ochi.kochi.jp/			
香 南 斎 場 組 合 39825 0	〒781-5310 香南市赤岡町2018-2	0887-54-5550 0887-54-4664	昭29. 3. 22
香 南 香 美 老 人 ホ ー ム 組 合 39828 4	〒781-5222 香南市野市町母代寺188番地	0887-56-0181 0887-56-0439	昭42. 3. 13
< ホームページアドレス > http://konan-kami.jp/			
日 高 村 佐 川 町 学 校 組 合 39833 1	〒781-2154 高岡郡日高村岩目地40番地	0889-20-1518 0889-20-1520	昭29. 10. 15
< Eメールアドレス > kamokumi-01@town.sakawa.lg.jp			
高 知 県 競 馬 組 合 39835 7	〒781-0271 高知市長浜宮田2000番地	088-841-5123 088-841-5130	昭42. 12. 1
香 南 清 掃 組 合 39840 3	〒783-0023 南国市廿枝1455	088-863-1177 088-863-7861	昭45. 6. 27
< Eメールアドレス > daihyo@clean-kouan.jp			

(令和元年5月1日現在)

事務の内容	構成市町村名	専任職員数 (平成31.4.1 現在)	議員数
造林及び管理	南国市、香南市、香美市	(兼務) 0	7
し尿処理	香南市、香美市	6	8
し尿処理	土佐市、いの町、日高村	7	7
し尿処理、消防、火葬場、ごみ処理、特別養護老人ホーム、養護老人ホーム、障害者支援施設、広域市町村圏計画等、介護認定審査会、市町村審査会、特定相談支援事業、障害児相談支援事業	佐川町、越知町、仁淀川町	227	10
----- < Eメールアドレス > sonia@kogohoku.ochi.kochi.jp			
火葬場管理運営	香南市、南国市、香美市、芸西村	3	10
特別養護老人ホーム及び養護老人ホームの設置運営、通所介護事業所・短期入所生活介護事業所・居宅介護支援事業所の設置運営	香南市、香美市	84	8
加茂小学校、加茂中学校の事務	佐川町、日高村	1	4
競馬法による競馬競走の施行管理	県、高知市	16	9
ごみ処理	南国市、香南市、香美市	20	11

組 合 名 号 コ ー ド 番 号	所 在 地	電 話 F A X	設立年月日
幡多広域市町村圏事務組合 39844 6	〒787-0776 四万十市上ノ土居1544番地	(事務所) 0880-31-2600 0880-31-2626 (租税債権 管理機構) 0880-34-1301 0880-34-1322 (消費生活 センター) 0880-34-6301 0880-34-6295	昭46. 3. 3
<ホームページアドレス> http://www.hata-e.co.jp/hatamap/			
高 幡 消 防 組 合 39846 2	〒785-0031 須崎市山手町1-7	0889-43-1272 0889-42-9099	昭46. 4. 1
<Eメールアドレス> honbu05@koban119.jp			
幡多中央環境施設組合 39848 9	〒787-0151 四万十市竹島2932番3	0880-33-1504 0880-33-1509	昭46. 8. 11
津野山養護老人ホーム組合 39850 1	〒785-0501 高岡郡津野町力石5082番地	0889-62-2154 0889-62-2773	昭46. 8. 28
高陵特別養護老人ホーム組合 39851 9	〒785-0202 高岡郡津野町姫野々417	0889-55-2121 0889-55-2122	昭46. 10. 30
安芸広域市町村圏特別養護老人 39852 7 ホーム組合	〒781-6402 安芸郡奈半利町乙478-1	0887-38-3101 0887-38-5641	昭46. 10. 19
津野山広域事務組合 39853 5	〒785-0695 高岡郡梶原町梶原1444-1 梶原町役場内	0889-65-1111 0889-40-2010	昭46. 11. 10
高幡東部清掃組合 39854 3	〒789-1301 高岡郡中土佐町久礼5966	0889-52-3538 0889-52-3612	昭46. 11. 16
芸 東 衛 生 組 合 39855 1	〒781-7220 室戸市佐喜浜町3370-1	0887-27-3101 0887-27-3762	昭47. 3. 10

事務の内容	構成市町村名	専任職員数 (平成31.4.1 現在)	議員数
<ul style="list-style-type: none"> ・ふるさと市町村圏基金を活用した広域的なソフト事業の実施 ・高知県西南地方拠点都市地域基本計画に基づく事業の進行管理及び連絡調整等 ・市町村審査会に関する事務等 ・廃棄物処理施設の管理運営（溶融炉、リサイクル処理施設） ・市町村税等の徴収及び滞納整理に関する事務 ・消費生活センターの設置及び管理運営 ・行政不服審査会に関する事務等 	<p>宿毛市、土佐清水市、 四万十市、大月町、三原村、 黒潮町</p>	9	12
<p><Eメールアドレス> hatamap02@hata.city.nakamura.kochi.jp</p>			
消防、救急	須崎市、四万十町、 中土佐町、梶原町、津野町	137	10
資源ごみ処理、火葬場	四万十市、黒潮町	2	7
特別養護老人ホーム、養護老人ホーム、通所介護事業所、訪問介護事業所、居宅介護支援事業所の設置、管理及び運営に関する事務	中土佐町、梶原町、津野町	25	6
特別養護老人ホーム、居宅介護支援事業所の設置運営、デイサービスセンターの維持管理及び通所介護に関する事務	須崎市、中土佐町、梶原町、 津野町	33	8
特別養護老人ホームの設置運営	室戸市、安芸市、東洋町、 奈半利町、田野町、安田町、 北川村、馬路村、芸西村	43	18
ごみ処理、魚族の補殖、観光に関する事務	梶原町、津野町	2	10
し尿処理、ごみ処理	須崎市、中土佐町、津野町	12	9
し尿処理、ごみ処理	室戸市、東洋町	3	8

組 合 名 号 コ ー ド 番 号	所 在 地	電 話 F A X	設立年月日
仁 淀 消 防 組 合 39860 8	〒781-2112 吾川郡いの町西町1番地	088-893-3221 088-893-3225	昭48. 3. 19
幡 多 中 央 消 防 組 合 39862 4	〒787-0015 四万十市右山750-1	0880-34-5881 0880-34-6196	昭48. 6. 1
<Eメールアドレス> hata-fd@city.shimanto.lg.jp			
高幡西部特別養護老人ホーム組合 39864 1	〒786-0032 高岡郡四万十町影野640の2	0880-22-8811 0880-22-8792	昭48. 11. 7
幡 多 西 部 消 防 組 合 39867 5	〒788-0052 宿毛市和田1412番地1	0880-63-0119 0880-63-3396	昭50. 4. 1
<Eメールアドレス> syoubou@city.sukumo.lg.jp			
高知県広域食肉センター事務組合 39870 5	〒780-8571 高知市本町五丁目1番45号 高知市役所 農林水産課内	088-823-9458 088-823-9459	昭53. 11. 30
嶺北広域行政事務組合 39871 3	〒781-3601 長岡郡本山町本山995	0887-76-3177 0887-76-3819	昭54. 4. 1
<ホームページアドレス> http://www.reihoku-k.jp/welcome.html			
高幡障害者支援施設組合 39872 1	〒785-0695 高岡郡梶原町梶原1444番地1 梶原町役場 企画財政課	0889-65-1111 0889-40-2010	昭56. 2. 14
安芸広域市町村圏事務組合 39873 0	(事務局) 〒784-0045 安芸市伊尾木4034-1 (租税債権管理機構) 〒784-0001 安芸市矢ノ丸1丁目4-36 高知県安芸総合庁舎5階西詰	(事務局) 0887-32-0322 0887-32-0323 (租税債権管理機構) 0887-37-9688 0887-37-9696	平2. 7. 1
<ホームページアドレス> (事務局) http://www.gomen-nahari.com (租税債権管理機構) http://www.aki-tax.jp/			
高幡広域市町村圏事務組合 39874 8	〒785-0031 須崎市山手町1番7号	0889-42-9311 0889-42-9740	平3. 8. 1
<Eメールアドレス> mizukoban@md.pikara.ne.jp			

事務の内容	構成市町村名	専任職員数 平成31.4.1 (現在)	議員数
消防事務	いの町、日高村	5 9	6
消防事務	四万十市、黒潮町	7 9	7
特別養護老人ホームの設置及び維持管理、運営に関する事務	中土佐町、四万十町	4 5	6
消防事務、し尿処理施設の設置、管理及び運営	宿毛市、大月町、三原村	6 3	6
食肉センター施設の設置、管理及び運営	幡多広域を除く28市町村	(兼務) 0	1 2
嶺北広域ふるさと市町村圏計画、介護及び障害支援区分認定審査会、し尿収集・運搬(処理は外部委託)、ごみ処理、最終処分場、火葬場、消防、学校給食	大豊町、本山町、土佐町、大川村	5 2	8
----- <Eメールアドレス> reihoku@reihoku-k.jp			
障害者支援施設の設置運営	須崎市、中土佐町、梶原町、津野町、四万十町	(兼務) 0	1 0
安芸広域市町村圏ふるさと市町村計画の策定及び事業の実施 構成団体が共同して設置するごみ処理施設の設置、管理及び運営に関する事務 市町村税等の徴収及び滞納整理に関する事務	室戸市、安芸市、東洋町、奈半利町、田野町、安田町、北川村、馬路村、芸西村	1 0	1 8
----- <Eメールアドレス> (事務局) akikouiki@aroma.ocn.ne.jp (租税債権管理機構) kikou02@aroma.ocn.ne.jp			
高幡広域ふるさと市町村圏計画の策定及び事業の実施、須崎斎場の設置管理運営、介護認定審査会、障害支援区分認定等審査会の設置運営、滞納整理に関する事務	須崎市、中土佐町、梶原町、津野町、四万十町	3	1 0

組 合 名 号 コ ー ド 番 号	所 在 地	電 話 F A X	設 立 年 月 日
仁淀川広域市町村圏事務組合 39876 4	〒781-2192 吾川郡いの町1700-1 いの町役場内	088-893-1140 088-892-0353	平7. 4. 1
<Eメールアドレス> niyodo-k@town.ino.lg.jp			
高知県・高知市病院企業団 39879 9	〒781-8555 高知市池2125-1	088-837-3000 088-837-6766	平17. 3. 1
<ホームページアドレス> http://www2.khsc.or.jp/			
高知中央西部焼却処理事務組合 39880 2	〒781-1111 土佐市北地2290番地	088-852-7610 088-852-1970	平13. 2. 13
高知県市町村総合事務組合 39882 9	〒780-0870 高知市本町4丁目1-35	088-823-3217 088-824-1158	平17. 2. 1
<Eメールアドレス> jimukumiai@c-kochi.jp			
南国・香南・香美租税債権管理機構 39885 3	〒783-0060 南国市蛸が丘1丁目1-1 南国オフィスパークセンター 308-11	088-855-6776 088-855-6756	平24. 3. 23
計 3 2 組 合			

事務の内容	構成市町村名	専任職員数 (平成31.4.1 現在)	議員数
仁淀川広域ふるさと市町村圏計画の策定及び実施、仁淀川環境保全のための広域計画の策定及び実施、介護認定審査会の設置及び運営	土佐市、いの町、日高村	(兼務) 0	6
高知医療センターの病院事業の経営に関する事務	県、高知市	1.064	14
<Eメールアドレス> khsc0001@khsc.or.jp			
可燃ごみ焼却処理	土佐市、いの町、日高村	6	7
市町村等職員の退職手当支給事務、消防団員等に係る損害補償事務等、交通事故による受傷者及び遺族に対する災害見舞金支給事務、市町村等議会議員の公務災害補償事務、自治会館管理事務	市町村（高知市と須崎市を除く）、一部事務組合（21）、広域連合（1）	4	12
市町村税等の徴収及び滞納整理に関する事務	南国市、香南市、香美市	6	6
		2,021	290

県域を越える一部事務組合

組 合 名 コ ー ド 番 号	所 在 地	電 話 F A X	設立年月日
高知県宿毛市愛媛県南宇和郡 愛南町篠山小中学校組合	〒798-4196 愛媛県南宇和郡愛南町 城辺甲2420	0895-72-1113 0895-73-1113	昭25. 4. 1

広域連合

組 合 名 コ ー ド 番 号	所 在 地	電 話 F A X	設立年月日
中 芸 広 域 連 合 39878 1			平10. 7. 1
総 務 企 画 課	〒781-6425 安芸郡安田町大字東島2017 中芸広域体育館内	0887-38-4077 0887-32-1091	
<Eメールアドレス> soumu@union.chugei-kouiki.lg.jp			
消 防 本 部 ・ 署	〒781-6410 安芸郡田野町1440-1	0887-38-2643 0887-38-2554	
<Eメールアドレス> syoubou@union.chugei-kouiki.lg.jp			
少 年 育 成 セ ン タ ー	〒781-6410 安芸郡田野町1440-1	0887-38-3953 0887-38-2554	
<Eメールアドレス> ikusei@union.chugei-kouiki.lg.jp			
衛 生 セ ン タ ー	〒781-6410 安芸郡田野町204-7	0887-38-2514 0887-38-2514	
<Eメールアドレス> eisei@union.chugei-kouiki.lg.jp			
介 護 サ ー ビ ス 課	〒781-6410 安芸郡田野町1456-41	0887-32-1165 0887-32-1195	
<Eメールアドレス> kaigo@union.chugei-kouiki.lg.jp			
地 域 包 括 支 援 セ ン タ ー	〒781-6410 安芸郡田野町1456-41	0887-32-1244 0887-32-1195	
<Eメールアドレス> houkatu@union.chugei-kouiki.lg.jp			
保 健 福 祉 課	〒781-6410 安芸郡田野町1456-41	0887-38-8212 0887-32-1016	
<Eメールアドレス> hoken@union.chugei-kouiki.lg.jp			

事務の内容	構成市町村名	専任職員数 (平成31.4.1 現在)	議員数
小中学校教育	愛媛県愛南町、宿毛市	0	6

事務の内容	構成市町村名	専任職員数 (平成31.4.1 現在)	議員数
<p>消防及び救急に関する事務、し尿処理に関する事務、少年の健全な育成指導及び補導に関する事務、中芸広域体育館の設置、管理及び運営に関する事務、介護保険法に基づく事務（被保険者の資格管理に関すること、介護認定審査会の設置及び運営に関すること、要介護認定及び要支援認定に関すること、保険給付に関すること、介護保険事業計画の策定に関すること、保険料の賦課及び徴収に関すること、地域包括支援センターの設置及び運営に関すること、その他介護保険制度の施行に関すること）、広域ごみ処理施設（安芸広域市町村圏事務組合で設置するごみ処理施設を除く。）の設置、管理及び運営に関する事務、火葬場の設置、管理及び運営に関する事務、保健福祉に関する事務（母子保健に関する事務、児童福祉に関する事務、障害者保健福祉に関する事務、難病対策に関する事務、健康増進に関する業務、高齢者保護福祉に関する事務、精神保健福祉に関する事務、予防接種に関する事務、その他の事務）関係町村の企業立地に関する事務（構成町村が自ら行うものを除く。）、戸籍事務を行うための電算機器の設置、管理及び運用に関する事務</p>	<p>奈半利町、田野町、安田町、北川村、馬路村</p>	48	15

組 合 名 号 コ ー ド 番 号	所 在 地	電 話 F A X	設 立 年 月 日
こうち人づくり広域連合 39881 1	〒780-0870 高知市本町4丁目1-35 高知県自治会館4F	088-873-0333 088-872-7716	平14. 12. 1
高知県後期高齢者医療広域連合 39884 5	〒780-0870 高知市本町4丁目1番32号 こうち勤労センター4F	088-821-4525 088-821-4518	平19. 2. 1

事務の内容	構成市町村名	専任職員数 (平成31.4.1 現在)	議員数
県内市町村の職員を対象とした研修の実施、研修支援、人材交流、政策研究に関する事務。	全市町村	7	10
高齢者の医療の確保に関する法律に規定する後期高齢者医療制度の事務のうち、被保険者の資格の管理に関する事務、医療給付に関する事務、保険料の賦課に関する事務、保健事業に関する事務その他後期高齢者医療制度の施行に関する事務（関係市町村で行う一部事務を除く。）	全市町村	20	10

3. 一部事務組合及び広域連合事務区分別加入状況

		災 議 員 公 害 務	支 退 職 手 給 当	施 老 人 福 設 社	保 健 福 祉	ご み 処 理	し 尿 処 理	火 葬 場
1	高 知 市							
2	室 戸 市			○		○	○	
3	安 芸 市			○		○		
4	南 国 市					○		○
5	土 佐 市					○	○	
6	須 崎 市			○		○	○	○
7	宿 毛 市					○	○	
8	土 佐 清 水 市					○		
9	四 万 十 市					○		○
10	香 南 市	○	○	○		○	○	○
11	香 美 市	○	○	○		○	○	○
市 計		2	2	5	0	10	6	5
12	東 洋 町	○	○	○		○	○	
13	奈 半 利 町	○	○	○	○	○	○	○
14	田 野 町	○	○	○	○	○	○	○
15	安 田 町	○	○	○	○	○	○	○
16	北 川 村	○	○	○	○	○	○	○
17	馬 路 村	○	○	○	○	○	○	○
18	芸 西 村	○	○	○		○		○
19	本 山 町	○	○			○	○	○
20	大 豊 町	○	○			○	○	○
21	土 佐 町	○	○			○	○	○
22	大 川 村	○	○			○	○	
23	い の 町	○	○			○	○	
24	仁 淀 川 町	○	○	○		○	○	○
25	中 土 佐 町	○	○	○		○	○	
26	佐 川 町	○	○	○		○	○	○
27	越 知 町	○	○	○		○	○	○
28	梶 原 町	○	○	○		○		
29	日 高 村	○	○			○	○	
30	津 野 町	○	○	○		○	○	○
31	四 万 十 町	○	○	○				
32	大 月 町	○	○			○	○	
33	三 原 村	○	○			○	○	
34	黒 潮 町	○	○			○		○
町 村 計		23	23	14	5	22	19	14
県 計		25	25	19	5	32	25	19

(令和元年5月1日現在)

病院	消防	補消防 災害 償害	小学校	中学校	給食	市広 町村 圏域	競馬	その他
○							○	○
		○				○		○
		○				○		○
		○				○		○
	○	○				○		○
	○	○	△	△		○		○
		○				○		○
	○	○				○		○
		○						○
		○						○
1	3	10	1	1	0	7	1	11
		○				○		○
	○	○				○		○
	○	○				○		○
	○	○				○		○
	○	○				○		○
	○	○				○		○
	○	○				○		○
	○	○				○		○
	○	○				○		○
	○	○				○		○
	○	○				○		○
	○	○				○		○
	○	○				○		○
	○	○				○		○
	○	○	○	○	○	○		○
	○	○				○		○
	○	○				○		○
	○	○				○		○
	○	○				○		○
	○	○				○		○
	○	○				○		○
	○	○				○		○
	○	○				○		○
0	21	23	2	2	4	23	0	23
1	24	33	3	3	4	30	1	34

△…県域を越える一部事務組合

	広域市町村圏	ごみ処理		し尿処理	消 防		
東 洋 町	安芸広域	安芸広域	芸 東 衛 生	芸 東 衛 生			
室 戸 市							
北 川 村							
奈 半 利 町							
田 野 町					中芸広域連合	中芸広域連合	
安 田 町							
馬 路 村							
安 芸 市							
芸 西 村							
香 南 市		香 南 清 掃		香 南 香 美 生			
香 美 市				衛 生			
南 国 市							
高 知 市							
大 豊 町	嶺北広域	嶺北広域		嶺北広域	嶺北広域		
本 山 町							
土 佐 町							
大 川 村							
い の 町	仁淀川広域	高知中央西 部焼却処理		仁 淀 川	仁 淀 消 防		
土 佐 市				下 流 衛 生			
日 高 村					仁 淀 消 防		
佐 川 町	高吾北広域	高吾北広域		高吾北広域	高吾北広域		
越 知 町							
仁 淀 川 町							
須 崎 市	高幡広域	高 幡 東 部 掃 清		高 幡 東 部 掃 清	高 幡 消 防		
中 土 佐 町							
津 野 町						津野山広域	
栲 原 町							
四 万 十 町							
黒 潮 町	幡多広域	幡多広域		幡 多 西 部 合 消 防 組 合	幡 多 中 央 防		
四 万 十 市						消 防	
宿 毛 市							
大 月 町							
三 原 村							
土 佐 清 水 市							

火葬場	老人福祉施設		その他
中芸広域連合	安芸広域 市町村特別 老人ホーム		中芸広域連合 (保健福祉業務)
香南斎場	香南香美 老人ホーム		香美郡殖林 南国・香南・ 香美租税債権 管理機構 高知県競馬 高知県・高知市 病院企業団
嶺北広域			
高吾北広域	高吾北広域		日高村 佐川町学校
高幡広域			
高幡広域	津野山人 養護老人 ホーム	高陵特別 老人ホーム 高幡西部特別 養護老人ホーム	高幡障害者 支援施設
		高幡西部特別 養護老人ホーム	
幡多中央 環境施設			
			高知県南毛市 愛媛県南宇和 郡愛南中学校 篠山組合

ちり合
うく連
づ域連
こ人広
高知
後期高
医療者
広域連
合

4. 関係団体一覧

(1) 広域市町村圏

圏域の名称	設立年月日	構成市町村名	圏域人口 (人)	面積 (km ²)
安芸広域市町村圏	平2. 7. 1	室戸市、安芸市、東洋町、 奈半利町、田野町、安田町、 北川村、馬路村、芸西村	47,840	1,128.52
<ホームページアドレス> (事務局) http://www.gomen-nahari.com (租税債権管理機構) http://www.aki-tax.jp/				
仁淀川広域市町村圏	平7. 4. 1	土佐市、いの町、日高村	55,232	607.32
<Eメールアドレス> niyodo-k@town.ino.lg.jp				
嶺北広域市町村圏	昭54. 4. 1	本山町、大豊町、土佐町、 大川村	11,503	756.68
<ホームページアドレス> http://www.reihoku-k.jp/reihoku/welcome.html				
高吾北広域市町村圏	昭39. 1. 23	佐川町、越知町、仁淀川町	23,951	545.75
<ホームページアドレス> http://www.kogohoku.ochi.kochi.jp/				
高幡広域市町村圏	平3. 8. 1	須崎市、中土佐町、梶原町、 津野町、四万十町	55,476	1,405.13
<Eメールアドレス> mizukoban@md.pikara.ne.jp				
幡多広域市町村圏	昭46. 3. 3	宿毛市、土佐清水市、 四万十市、大月町、 三原村、黒潮町	86,100	1,561.60
<ホームページアドレス> http://www.hata-e.co.jp/hatamap/				

(注) 人口は、平成31年1月1日現在住民基本台帳年報人口による。
面積は、平成30年10月1日現在国土地理院資料による。

(令和元年5月1日現在)

(広域行政機構の名称) 〃 の性格)	所 在 地 電 話	役 職	氏 名
安芸広域市町村圏事務組合 (地方自治法第284条) に基づく一部事務組合	(事務局) 〒784-0045 安芸市伊尾木4034-1 T E L 0887 (32) 0322 F A X (32) 0323 (租税債権管理機構) 〒784-0001 安芸市矢ノ丸1丁目4-36 高知県安芸総合庁舎5階西詰 T E L 0887 (37) 9688 F A X (37) 9696	管 理 者 副 管 理 者 事 務 局 長 管 理 局 長	横 山 幾 夫 常 石 博 樹 松 田 秀 龍 日 垣 龍 二

<Eメールアドレス> (事務局) akikouiki@aroma.ocn.ne.jp (租税債権管理機構) kikou02@aroma.ocn.ne.jp			
仁淀川広域市町村圏事務組合 (同 上)	〒781-2192 いの町1700-1 いの町役場内 T E L 088 (893) 1140 F A X (892) 0353	管 理 者 副 管 理 者 〃 事 務 局 長	池 田 牧 子 板 原 啓 文 戸 梶 真 幸 宮 脇 健 太郎
嶺北広域行政事務組合 (同 上)	〒781-3601 本山町本山995 T E L 0887 (76) 3177 F A X (76) 3819	管 理 者 副 管 理 者 〃 〃 常勤副管理者 事 務 局 長	細 川 博 司 岩 崎 憲 郎 和 田 守 也 和 田 知 士 西 村 景 男 上 地 和 久

<Eメールアドレス> reihoku@reihoku-k.jp			
高吾北広域町村事務組合 (同 上)	〒781-1301 越知町越知甲2129-7 T E L 0889 (26) 2121 F A X (26) 3660	組 合 長 副 組 合 長 〃 〃 事 務 局 長	大 石 弘 秋 堀 見 和 道 小 田 保 行 谷 内 勇 人

<Eメールアドレス> sonia@kogohoku.ochi.kochi.jp			
高幡広域市町村圏事務組合 (同 上)	〒785-0031 須崎市山手町1番7号 T E L 0889 (42) 9311 F A X (42) 9740	管 理 者 事 務 局 長	楠 瀬 耕 作 福 井 弘 樹
幡多広域市町村圏事務組合 (同 上)	〒787-0776 四万十市上ノ土居1544番地 (事務局) T E L 0880 (31) 2600 F A X (31) 2626 (租税債権管理機構) T E L 0880 (34) 1301 F A X (34) 1322 (消費生活センター) T E L 0880 (34) 6301 F A X (34) 6295	組 合 長 副 組 合 長 会 計 管 理 者	中 平 正 宏 大 西 勝 也 福 原 宏 固

<Eメールアドレス> hatamap02@hata.city.nakamura.kochi.jp			

(2) 市長会

<Eメールアドレス mayorskp@abelia.ocn.ne.jp>

住所	〒780-8571 高知市本町5丁目1-45 (高知市役所内)	電話 F A X	088 (823) 9443 088 (823) 9494
----	------------------------------------	-------------	----------------------------------

役員名簿

役名	市名	氏名	任期満了期日
会長	高知市	岡崎 誠也	R 2. 4
副会長	香南市	清藤 真司	R 2. 4
〃	土佐市	板原 啓文	R 2. 4
監事	安芸市	横山 幾夫	R 2. 4
〃	須崎市	楠瀬 耕作	R 2. 4

事務局長	大野 正貴	(高知市総務部長)
------	-------	-----------

(3) 市議会議長会

<Eメールアドレス kc-260100@city.kochi.lg.jp>

住所	〒780-8571 高知市本町5丁目1-45 (高知市議会内)	電話 F A X	088 (823) 9400 088 (823) 9350
----	------------------------------------	-------------	----------------------------------

役員名簿

役名	市名	氏名	任期満了期日
会長	高知市	田鍋 剛	R 2. 4
副会長	安芸市	小松 文人	R 2. 4
〃	土佐市	戸田 宗崇	R 2. 4

事務局長	藤原 哲	(高知市議会議務局長)
------	------	-------------

(4) 町 村 会

<Eメールアドレス chousonkai@c-kochi.jp>

住 所	〒780-0870 高知市本町4丁目1-35 (自治会館内)	電 話 F A X	088 (823) 3216 088 (824) 1158
-----	-----------------------------------	--------------	----------------------------------

役員名簿

役 名	町 村 名	氏 名	任期満了期日
会 長	中土佐町	池 田 洋 光	R 3. 2
副 会 長	東 洋 町	松 延 宏 幸	R 3. 2
〃	日 高 村	戸 梶 眞 幸	R 3. 2

事 務 局 長	武 内 孝 幸
---------	---------

(5) 町村議会議長会

<Eメールアドレス gichoukai@c-kochi.jp>

住 所	〒780-0870 高知市本町4丁目1-35 (自治会館内)	電 話 F A X	088 (823) 3218 088 (824) 1158
-----	-----------------------------------	--------------	----------------------------------

役員名簿

役 名	町 村 名	氏 名	任期満了期日
会 長	土 佐 町	川 村 雅 士	R 元. 6
副 会 長	北 川 村	岩 垣 實 男	R 元. 6
〃	大 月 町	谷 正 美	R 元. 6

事 務 局 長	武 内 孝 幸
---------	---------

(6) 公益財団法人 高知県市町村振興協会 <Eメールアドレス sinkou@c-kochi.jp>

住 所	〒780-0870 高知市本町4丁目1-35 (自治会館内)	電 話 F A X	088 (823) 3216 088 (824) 1158
-----	-----------------------------------	--------------	----------------------------------

役員名簿

役 名	町 村 名	氏 名	任期満了期日
理 事 長	中土佐町	池 田 洋 光	R 2. 6
常 務 理 事	高知県町村会	武 内 孝 幸	R 2. 6

事 務 局 長	武 内 孝 幸
---------	---------

※一部表示できない漢字については、
常用漢字に変更している場合があります。
(令和元年5月13日現在)

5. 地方公営企業市町村別事業数

	法適用企業						法 非					
	1	2	3	4	5	小	1	2	3	4	5	6
	上 水 道 1010	簡 水 1010	工 業 水 1020	病 院 1060	下 水 道 公 共 1171		計	簡 水 2010	交 通 (船) 2037	電 気 2040	市 場 2090	と 畜 場 2100
1 高 知 市	○				○	2				○		○
2 室 戸 市	○					1						
3 安 芸 市	○					1						
4 南 国 市	○				○	2						
5 土 佐 市	○			○		2						
6 須 崎 市	○					1		○				
7 宿 毛 市	○					1		○				○
8 土 佐 清 水 市	○					1			○			
9 四 万 十 市	○			○		2	○			○	○	
10 香 南 市	○	○	○			3						
11 香 美 市	○		○			2	○					
市 計	11	1	2	2	2	18	2	2	1	2	1	2
12 東 洋 町						0	○					○
13 奈 半 利 町						0	○					
14 田 野 町						0	○					
15 安 田 町						0	○					
16 北 川 村						0	○					
17 馬 路 村						0	○	○				
18 芸 西 村						0	○					
19 本 山 町				○		1	○					
20 大 豊 町						0	○					
21 土 佐 町						0	○					
22 大 川 村						0						

(令和元年5月1日現在)

適		用			企 業							事業 数合 計	合 計
光	7 宅地 造成	8 駐 車 場	9 介 護	10 下 水 道									
				公共	特環	農集	漁集	簡排	小排	特地			
その他	2122	2140	2160	2171	2174	2175	2176	2178	2179	2180	計		
	○	○				○					5	7	
											0	1	
	○			○		○					3	4	
	○					○					2	4	
						○					1	3	
				○	○		○				3	4	
	○		○	○		○	○				7	8	
			○								2	3	
				○		○					5	7	
	○			○	○	○	○				5	8	
				○	○	○					4	6	
0	5	1	2	6	2	8	3	0	0	0	37	55	
○		○			○						5	5	
							○				2	2	
											1	1	
											1	1	
			○								1	1	
					○						3	3	
					○						2	2	
											1	2	
											1	1	
					○	○			○	○	5	5	
											0	0	

	法適用企業						法 非					
	1	2	3	4	5	小	1	2	3	4	5	6
	上 水 道 1010	簡 水 1010	工 業 水 1020	病 院 1060	下 水 道 公 共 1171		計	簡 水 2010	交 通 (船) 2037	電 気 2040	市 場 2090	と 畜 場 2100
23 い の 町	○			○		2						
24 仁 淀 川 町						0	○					
25 中 土 佐 町		○				1						
26 佐 川 町	○			○		2						
27 越 知 町	○					1	○					
28 栲 原 町				○		1	○		○			
29 日 高 村						0	○					
30 津 野 町						0	○					
31 四 万 十 町	○					1	○					
32 大 月 町				○		1	○					
33 三 原 村						0	○		○			
34 黒 潮 町	○					1						
町 村 計	5	1	0	5	0	11	18	0	3	0	0	1
35 高 吾 北 広 域						0						
36 香 南 香 美 老 人						0						
37 津 野 山 養 護						0						
38 高 陵 特 老						0						
39 安 芸 広 域 特 老						0						
40 高 幡 西 部 特 老						0						
41 県 ・ 市 病 院 企 業 団				○		1						
事 務 組 合 計	0	0	0	1	0	1	0	0	0	0	0	0
県 計	16	2	2	8	2	30	20	2	4	2	1	3

※本表は平成30年度公営企業決算状況調査該当団体を集計
 ○…新規、●…未供用、×…特会廃止（H30年度決算統計は対象）

(平成31年3月31日現在)

適 用 企 業												合 計	
光 その他 2113	7 宅 地 造 成 2122	8 駐 車 場 2140	9 介 護 2160	10 下 水 道							事 業 数 合 計		
				公 共	特 環	農 集	漁 集	簡 排	小 排	特 地			
				2171	2174	2175	2176	2178	2179	2180			
			○	○		○						3	5
						○						2	2
						○						1	2
					×	○						2	4
					○							2	3
					○	○						4	5
												1	1
											○	2	2
					○	○		○				4	5
			○				○					3	4
						○						3	3
						○	○					2	3
1	0	1	3	1	7	9	3	1	1	2	51	62	
			○									1	1
			○									1	1
			○									1	1
			○									1	1
			○									1	1
			○									1	1
												0	1
0	0	0	6	0	0	0	0	0	0	0	6	7	
1	5	2	11	7	9	17	6	1	1	2	94	124	

6. 平成29年度決算収支の状況

(1) 普通会計

市町村名	歳入総額(A)	歳出総額(B)	形式収支(A)-(B) (C)
高知市	159,935,493	156,930,740	3,004,753
室戸市	14,063,111	13,481,640	581,471
安芸市	13,086,012	12,785,911	300,101
南国市	21,358,505	20,544,532	813,973
土佐市	17,456,929	16,920,151	536,778
須崎市	15,191,500	14,818,494	373,006
宿毛市	11,990,564	11,755,715	234,849
土佐清水市	10,817,258	10,622,182	195,076
四万十市	22,004,990	21,903,164	101,826
香南市	21,247,730	20,758,458	489,272
香美市	17,425,227	16,501,732	923,495
東洋町	2,849,041	2,771,365	77,676
奈半利町	11,339,328	10,827,764	511,564
田野町	2,848,532	2,757,067	91,465
安田町	2,869,116	2,816,310	52,806
北川村	3,030,922	2,767,586	263,336
馬路村	2,468,748	2,343,225	125,523
芸西村	3,570,875	3,524,859	46,016
本山町	5,094,065	4,886,179	207,886
大豊町	5,912,239	5,520,947	391,292
土佐町	4,445,126	4,322,240	122,886
大川村	2,079,931	1,989,888	90,043
いの町	15,574,852	15,346,534	228,318
仁淀川町	8,743,515	8,364,834	378,681
中土佐町	7,049,325	6,765,480	283,845
佐川町	6,744,067	6,486,337	257,730
越知町	5,686,785	5,632,256	54,529
梶原町	8,264,259	8,065,492	198,767
日高村	4,868,185	4,773,645	94,540
津野町	6,629,499	6,412,331	217,168
四万十町	16,786,520	16,489,981	296,539
大月町	4,680,096	4,465,105	214,991
三原村	2,350,872	2,254,687	96,185
黒潮町	12,722,412	12,552,678	169,734
市計	324,577,319	317,022,719	7,554,600
町村計	146,608,310	142,136,790	4,471,520
県計	471,185,629	459,159,509	12,026,120

(単位：千円)

翌年度へ繰り越すべき財源 (D)	実質収支(C)－(D) (E)	単年度収支(F)
2,611,585	393,168	111,396
91,776	489,695	258,935
107,127	192,974	△ 45,979
182,584	631,389	42,771
469,136	67,642	57,065
18,803	354,203	25,900
76,248	158,601	67,234
88,244	106,832	64,030
94,245	7,581	△ 233,814
174,790	314,482	6,449
454,822	468,673	360,391
59,781	17,895	△ 9,856
453,364	58,200	248
60,425	31,040	△ 6,666
21,870	30,936	△ 46,208
83,358	179,978	137,321
25,891	99,632	12,522
30,448	15,568	△ 1,367
9,967	197,919	81,324
84,226	307,066	△ 15,097
81,680	41,206	14,258
8,873	81,170	60,137
90,015	138,303	△ 162,001
107,510	271,171	48,804
20,670	263,175	△ 34,524
55,609	202,121	△ 86,580
42,669	11,860	△ 47,620
140,679	58,088	△ 94,757
53,348	41,192	△ 1,608
24,944	192,224	△ 53,092
73,468	223,071	△ 276,654
24,460	190,531	54,391
49,562	46,623	22,190
57,049	112,685	△ 30,360
4,369,360	3,185,240	714,378
1,659,866	2,811,654	△ 435,195
6,029,226	5,996,894	279,183

市町村名	積立金 (G)	繰上償還金 (H)	積立金取崩し額 (I)
高知市	2,194	500	0
室戸市	122,230	0	0
安芸市	1,744	410,776	0
南国市	1,646	0	450,000
土佐市	1,865	0	200,000
須崎市	33	0	0
宿毛市	7,018	0	0
土佐清水市	21,666	0	270,000
四万十市	18	0	0
香南市	161,897	1,377,963	1,172,115
香美市	17,460	0	642,740
東洋町	15,100	0	90,000
奈半利町	209,624	294,623	0
田野町	117	0	0
安田町	40,209	0	70,000
北川村	4,048	1,200	200,000
馬路村	30	0	52,400
芸西村	685	0	154,000
本山町	0	0	0
大豊町	203,638	0	200,000
土佐町	16,465	0	0
大川村	229	0	89,031
いの町	4,497	0	0
仁淀川町	2,391	353,690	0
中土佐町	8,574	0	80,127
佐川町	8,244	0	70,000
越知町	30,107	0	0
梶原町	77,861	116,486	6,546
日高村	19,505	0	212,675
津野町	6,760	909,634	0
四万十町	10,519	300,537	0
大月町	84,829	0	100,000
三原村	2,741	0	8,000
黒潮町	2,021	980,542	449,970
市計	337,771	1,789,239	2,734,855
町村計	748,194	2,956,712	1,782,749
県計	1,085,965	4,745,951	4,517,604

※平成19年度決算から実質収支比率の算出における分母の標準財政規模は臨時財政対策債発行可能額を含む。

(単位：千円)

実質単年度収支(F)+(G)+(H)-(I) (J)
114,090
381,165
366,541
△ 405,583
△ 141,070
25,933
74,252
△ 184,304
△ 233,796
374,194
△ 264,889
△ 84,756
504,495
△ 6,549
△ 75,999
△ 57,431
△ 39,848
△ 154,682
81,324
△ 11,459
30,723
△ 28,665
△ 157,504
404,885
△ 106,077
△ 148,336
△ 17,513
93,044
△ 194,778
863,302
34,402
39,220
16,931
502,233
106,533
1,486,962
1,593,495

(2) 財政関係指数等

市 町 村 名	類 型 (H27年度国調による)	国勢調査人口 (27. 10. 1 現在) (人)
高 知 市	中核市	337,190
室 戸 市	I - 1	13,524
安 芸 市	I - 1	17,577
南 国 市	I - 1	47,982
土 佐 市	I - 1	27,038
須 崎 市	I - 1	22,606
宿 毛 市	I - 1	20,907
土 佐 清 水 市	I - 1	13,778
四 万 十 市	I - 1	34,313
香 南 市	I - 1	32,961
香 美 市	I - 1	27,513
東 洋 町	I - 0	2,584
奈 半 利 町	I - 0	3,326
田 野 町	I - 0	2,733
安 田 町	I - 0	2,631
北 川 村	I - 0	1,294
馬 路 村	I - 1	823
芸 西 村	I - 0	3,858
本 山 町	I - 0	3,573
大 豊 町	I - 0	3,962
土 佐 町	I - 0	3,997
大 川 村	I - 0	396
い の 町	V - 2	22,767
仁 淀 川 町	II - 1	5,551
中 土 佐 町	II - 0	6,840
佐 川 町	III - 2	13,114
越 知 町	II - 1	5,795
梶 原 町	I - 0	3,608
日 高 村	II - 2	5,030
津 野 町	II - 0	5,794
四 万 十 町	IV - 0	17,325
大 月 町	II - 0	5,095
三 原 村	I - 0	1,574
黒 潮 町	III - 0	11,217
市 計		595,389
町 村 計		132,887
県 計		728,276

基準財政収入額（錯誤額を除く） （千円）	基準財政需要額（錯誤額を除く） （千円）
39,462,021	61,901,008
1,104,801	4,831,067
1,750,977	5,626,398
5,624,558	8,926,339
2,489,890	6,450,024
2,541,201	6,018,661
2,099,642	5,812,312
1,242,604	4,615,381
3,559,416	10,214,208
3,109,222	8,856,559
2,517,757	8,335,933
185,459	1,528,440
290,620	1,476,305
255,103	1,308,877
223,185	1,418,166
202,350	1,072,691
138,302	924,230
408,482	1,581,230
278,613	2,008,224
440,978	2,891,240
451,264	2,143,118
70,417	611,237
2,416,111	6,758,606
610,351	3,787,869
557,347	3,198,338
1,146,755	3,508,283
509,667	2,483,664
337,171	2,766,664
517,907	1,764,036
507,044	3,244,565
1,695,761	7,635,779
405,251	2,490,045
130,127	1,099,641
903,687	4,477,094
65,502,089	131,587,890
12,681,952	60,178,342
78,184,041	191,766,232

市町村名	標準税収入額	標準財政規模	財政力指数
	(千円)	(千円)	(27-29) (%)
高知市	50,665,508	78,642,485	0.62
室戸市	1,398,684	5,338,960	0.23
安芸市	2,208,721	6,360,461	0.30
南国市	7,180,277	11,148,589	0.61
土佐市	3,150,766	7,457,375	0.38
須崎市	3,228,441	7,019,809	0.41
宿毛市	2,666,828	6,692,434	0.35
土佐清水市	1,606,519	5,172,759	0.26
四万十市	4,498,490	11,829,861	0.34
香南市	3,926,438	10,942,246	0.35
香美市	3,183,321	9,785,542	0.30
東洋町	239,922	1,641,998	0.12
奈半利町	367,505	1,615,463	0.19
田野町	322,186	1,434,095	0.19
安田町	277,511	1,530,160	0.15
北川村	257,872	1,171,430	0.17
馬路村	174,334	995,098	0.14
芸西村	519,633	1,763,813	0.25
本山町	343,473	2,151,696	0.15
大豊町	542,735	3,114,579	0.16
土佐町	569,976	2,355,300	0.20
大川村	89,753	653,154	0.11
いの町	3,049,642	7,856,002	0.35
仁淀川町	760,134	4,246,065	0.16
中土佐町	694,903	3,548,588	0.17
佐川町	1,435,232	3,970,046	0.32
越知町	632,889	2,713,391	0.20
梶原町	416,607	2,953,002	0.12
日高村	652,075	1,981,705	0.29
津野町	629,087	3,566,914	0.15
四万十町	2,130,171	8,710,271	0.22
大月町	507,038	2,692,430	0.16
三原村	159,743	1,169,981	0.11
黒潮町	1,132,466	5,071,931	0.20
市計	83,713,993	160,390,521	
町村計	15,904,887	66,907,112	
県計	99,618,880	227,297,633	
市計			0.38
町村計			0.19
県計			0.25

実質公債費比率 (27-29) (%)	将来負担比率 (%)
14.7	164.4
12.5	27.5
7.6	19.7
7.4	62.2
11.9	62.4
17.3	127.7
13.3	67.1
18.9	150.8
11.1	127.4
8.7	△ 63.2
8.4	△ 52.2
9.8	63.0
0.6	△ 308.3
1.9	△ 126.5
3.5	△ 133.8
△ 3.8	△ 319.5
6.3	△ 124.1
7.5	△ 107.3
6.2	29.3
3.8	△ 102.1
6.4	△ 37.8
8.0	△ 100.1
8.6	△ 85.0
1.9	△ 88.7
5.9	△ 144.5
5.1	△ 82.1
6.9	67.7
4.6	△ 420.2
8.2	△ 52.3
△ 6.1	△ 253.9
8.6	△ 45.8
6.9	32.4
7.3	△ 101.1
6.5	△ 10.9
12.9	105.6
5.4	△ 93.5
10.7	48.4

市 町 村 名	積 立 金 現 在		
	財 政 調 整 基 金	減 債 基 金	そ の 他 の 目 的 基 金
高 知 市	2,791,483	1,853,475	8,261,307
室 戸 市	1,850,482	260,871	1,574,779
安 芸 市	1,194,608	1,417,155	4,237,587
南 国 市	2,293,647	791,367	1,444,814
土 佐 市	1,563,978	915,115	3,420,197
須 崎 市	329,295	575,861	1,161,153
宿 毛 市	2,267,805	201,092	1,070,393
土 佐 清 水 市	1,017,376	100,217	638,901
四 万 十 市	588,555	2,784,532	1,974,528
香 南 市	4,024,220	2,089,967	6,744,680
香 美 市	4,905,059	1,063,366	5,987,944
東 洋 町	130,300	100,200	551,727
奈 半 利 町	866,401	170,730	3,384,692
田 野 町	312,536	351,714	1,505,517
安 田 町	492,346	480,510	2,129,048
北 川 村	631,804	610,211	1,404,777
馬 路 村	214,430	414,233	1,148,836
芸 西 村	307,718	339,138	2,550,321
本 山 町	692,000	214,200	1,767,316
大 豊 町	534,218	1,134,390	1,901,811
土 佐 町	1,226,412	647,737	836,941
大 川 村	238,852	120,008	757,770
い の 町	2,028,880	3,352,767	5,766,663
仁 淀 川 町	987,023	1,918,671	3,491,069
中 土 佐 町	2,999,142	1,134,836	3,249,806
佐 川 町	2,424,123	724,439	1,288,226
越 知 町	714,951	630,994	575,184
梶 原 町	900,871	1,644,521	8,225,613
日 高 村	351,583	230,776	1,582,940
津 野 町	3,475,865	1,816,652	3,456,740
四 万 十 町	3,608,444	1,121,441	5,470,434
大 月 町	1,364,923	269,014	463,352
三 原 村	1,191,949	261,469	755,750
黒 潮 町	847,249	689,509	3,677,455
市 計	22,826,508	12,053,018	36,516,283
町 村 計	26,542,020	18,378,160	55,941,988
県 計	49,368,528	30,431,178	92,458,271

(単位：千円)

高	地方債現在高	債務負担行為 翌年度以降 支出予定額
計		
12,906,265	196,763,393	6,518,055
3,686,132	12,414,181	830,958
6,849,350	12,768,030	678,256
4,529,828	18,824,728	1,332,258
5,899,290	16,840,244	2,653,401
2,066,309	17,215,827	460,359
3,539,290	10,652,747	786,074
1,756,494	16,020,995	900,971
5,347,615	26,107,544	630,204
12,858,867	14,792,976	2,545,313
11,956,369	15,704,639	1,964,702
782,227	3,802,760	314,432
4,421,823	3,120,054	4,586
2,169,767	2,539,975	73,373
3,101,904	3,273,419	1,789,910
2,646,792	1,571,912	8,000
1,777,499	2,258,019	
3,197,177	2,208,932	
2,673,516	4,999,245	200,000
3,570,419	3,633,693	1,702,693
2,711,090	3,925,929	94,575
1,116,630	2,571,480	1,700
11,148,310	15,201,083	2,579,798
6,396,763	9,266,390	182,605
7,383,784	9,800,150	174,694
4,436,788	4,597,269	2,864
1,921,129	6,498,974	32,018
10,771,005	6,046,273	2,491,940
2,165,299	3,129,480	31,449
8,749,257	7,283,777	
10,200,319	18,811,649	2,965,754
2,097,289	5,377,133	89,186
2,209,168	2,796,940	1,008,961
5,214,213	14,022,141	40,373
71,395,809	358,105,304	19,300,551
100,862,168	136,736,677	13,788,911
172,257,977	494,841,981	33,089,462

市町村名	経常収支			
	人件費	物件費	維持補修費	扶助費
高知市	21.8	11.4	0.6	19.3
室戸市	26.2	13.0	1.2	10.4
安芸市	27.3	11.0	0.1	9.4
南国市	26.3	11.9	2.1	15.5
土佐市	25.0	8.5	0.3	12.6
須崎市	22.4	5.6	1.5	7.5
宿毛市	27.0	9.3	0.8	10.4
土佐清水市	29.6	10.4	0.7	7.0
四万十市	24.8	11.0	1.3	9.2
香南市	26.7	10.6	0.5	9.3
香美市	27.5	17.3	2.8	8.6
東洋町	24.9	17.2	0.2	2.8
奈半利町	22.9	11.1	2.0	2.7
田野町	19.5	12.6	0.4	0.9
安田町	27.3	11.9	0.5	1.3
北川村	29.0	12.9	0.9	2.3
馬路村	30.6	17.1	0.8	0.7
芸西村	22.8	17.1	1.1	7.1
本山町	26.3	8.5	0.1	2.7
大豊町	22.1	11.2	0.6	3.7
土佐町	24.3	13.5	0.5	2.9
大川村	28.3	26.3	2.1	1.2
いの町	22.1	10.6	1.3	7.2
仁淀川町	24.5	12.5	0.6	4.1
中土佐町	27.7	9.7	0.1	4.3
佐川町	23.3	18.5	0.3	6.9
越知町	30.6	11.0	0.9	2.2
梶原町	16.6	17.4	0.7	3.4
日高村	24.7	11.3	0.7	5.0
津野町	18.8	14.5	0.1	2.1
四万十町	21.7	16.5	0.6	5.6
大月町	27.1	13.2	0.4	3.2
三原村	27.7	18.2	1.2	1.5
黒潮町	24.1	14.6	1.0	3.9
市計	+ 24.0	+ 11.3	+ 0.9	+ 14.7
町村計	+ 23.7	+ 13.8	+ 0.7	+ 4.2
県計	+ 23.9	+ 12.0	+ 0.9	+ 11.7

※ 各構成比ごとの四捨五入により、計が合わない場合があります。

(注) +符号の付いた数値は、加重平均値。

比 率 (%)			
補 助 費 等	公 債 費	繰 出 金 等	計
8.7	21.5	12.9	96.3
7.3	19.5	13.8	91.5
4.2	18.8	17.2	88.0
6.3	15.3	14.9	92.4
8.4	19.1	14.4	88.4
10.6	28.0	15.2	90.7
10.8	17.7	17.0	92.9
5.7	26.9	13.3	93.5
12.5	20.8	14.4	93.9
5.3	20.1	16.7	89.3
7.1	22.1	15.1	100.5
13.0	22.2	17.0	97.4
20.5	16.5	9.1	84.7
21.5	19.4	7.8	82.1
23.6	17.5	7.9	89.9
18.9	11.9	4.4	80.3
18.5	23.9	2.9	94.5
9.1	10.9	13.8	81.9
21.7	14.8	16.2	90.4
6.7	12.6	12.7	69.7
12.9	14.2	17.7	86.0
5.7	26.0	5.7	95.3
14.2	21.8	14.6	91.8
9.0	23.2	11.2	85.1
11.4	25.5	12.8	91.5
19.8	12.1	16.7	97.6
11.9	22.5	16.7	95.8
14.2	19.8	11.9	84.1
21.4	17.7	8.7	89.5
11.6	14.1	9.7	70.8
9.1	24.9	13.6	92.1
12.6	22.6	10.3	89.4
10.1	17.6	12.2	88.4
10.8	23.2	12.4	89.9
+ 8.3	+ 21.0	+ 14.1	+ 94.3
+ 13.2	+ 19.8	+ 12.7	+ 88.1
+ 9.8	+ 20.6	+ 13.7	+ 92.5

7. 令和元年度普通会計当初予算額

市 町 村 名	令和元年度当初予算額 A	平成30年度当初予算額 B	増 減 額 (A - B) C
高 知 市	148,218	153,982	▲ 5,764
室 戸 市	13,933	13,116	817
安 芸 市	15,935	12,728	3,207
南 国 市	23,916	20,805	3,111
土 佐 市	16,240	17,912	▲ 1,672
須 崎 市	14,136	15,202	▲ 1,066
宿 毛 市	14,476	11,230	3,246
土 佐 清 水 市	9,303	9,734	▲ 431
四 万 十 市	21,901	20,956	945
香 南 市	21,073	20,358	715
香 美 市	18,658	19,751	▲ 1,093
東 洋 町	3,091	2,961	130
奈 半 利 町	6,788	6,675	113
田 野 町	2,656	2,555	101
安 田 町	3,966	2,988	978
北 川 村	2,333	2,156	177
馬 路 村	2,032	2,119	▲ 87
芸 西 村	3,476	3,201	275
本 山 町	3,928	4,982	▲ 1,054
大 豊 町	4,858	4,888	▲ 30
土 佐 町	4,185	4,101	84
大 川 村	1,507	1,429	78
い の 町	15,441	14,542	899
仁 淀 川 町	6,742	6,429	313
中 土 佐 町	8,569	7,721	848
佐 川 町	6,846	6,889	▲ 43
越 知 町	4,120	4,058	62
梶 原 町	6,636	6,203	433
日 高 村	5,460	3,717	1,743
津 野 町	6,214	5,516	698
四 万 十 町	17,394	16,635	759
大 月 町	5,694	4,835	859
三 原 村	2,386	2,175	211
黒 潮 町	9,765	10,054	▲ 289
市 計	317,789	315,774	2,015
町 村 計	134,087	126,829	7,258
県 計	451,876	442,603	9,273

※ 市・町村・県別については、市町村の予算額の単位未満を含めた合計を四捨五入しています。

(単位：百万円、%)

増	減	率 (C/B)
		▲ 3.7
		6.2
		25.2
		15.0
		▲ 9.3
		▲ 7.0
		28.9
		▲ 4.4
		4.5
		3.5
		▲ 5.5
		4.4
		1.7
		4.0
		32.7
		8.2
		▲ 4.1
		8.6
		▲ 21.2
		▲ 0.6
		2.0
		5.5
		6.2
		4.9
		11.0
		▲ 0.6
		1.5
		7.0
		46.9
		12.7
		4.6
		17.8
		9.7
		▲ 2.9
		0.6
		5.7
		2.1

・ 主な歳入歳出科目の状況（市町村の合計）

		令和元年度当初予算額		平成30年度当初予算額	
		A	構成比	B	構成比
歳入	一 般 財 源	252,428	55.9	250,869	56.7
	地 方 税	84,704	18.7	84,114	19.0
	地 方 譲 与 税	3,368	0.7	3,013	0.7
	地 方 交 付 税	123,022	27.2	122,787	27.7
	臨 時 財 政 対 策 債	9,795	2.2	11,314	2.6
	そ の 他	31,539	7.0	29,641	6.7
	うち財調基金繰入金、減債基金繰入金	15,067	3.3	14,055	3.2
	特 定 財 源	199,448	44.1	191,734	43.3
	国 庫 支 出 金	70,419	15.6	66,457	15.0
	県 支 出 金	37,407	8.3	33,620	7.6
	地 方 債（臨 財 債 除 く）	45,147	10.0	44,674	10.1
	そ の 他	46,475	10.3	46,983	10.6
	合 計	451,876	100.0	442,603	100.0
自 主 財 源	146,246	32.4	145,152	32.8	
依 存 財 源	305,630	67.6	297,451	67.2	
歳出	義 務 的 経 費	204,896	45.3	204,421	46.2
	人 件 費	65,690	14.5	65,102	14.7
	扶 助 費	88,478	19.6	88,003	19.9
	公 債 費	50,728	11.2	51,316	11.6
	投 資 的 経 費	82,513	18.3	78,205	17.7
	普 通 建 設 事 業	73,848	16.3	76,066	17.2
	う ち 補 助	33,624	7.4	34,498	7.8
	う ち 単 独	40,224	8.9	41,285	9.3
	災 害 復 旧 事 業	8,665	1.9	2,139	0.5
	そ の 他 の 経 費	164,467	36.4	159,977	36.1
	う ち 物 件 費	61,154	13.5	56,457	12.8
	う ち 補 助 費 等	44,670	9.9	44,670	10.1
	う ち 繰 出 金	41,964	9.3	41,665	9.4
合 計	451,876	100.0	442,603	100.0	

注 1 一般財源のうち「その他」
 = 利子割交付金、配当割交付金、地方消費税交付金、ゴルフ場利用税交付金、自動車取得税交付金、株式等譲渡所得割交付金、地方特例交付金、交通安全対策交付金、財政調整基金繰入金、減債基金繰入金、軽油引取税交付金

2 特定財源のうち「その他」
 = 分担金・負担金、使用料・手数料、繰越金、特定目的基金・他会計繰入金、財産収入、寄付金、諸収入

(単位：百万円、%)

増	減	額	増	減	率
A	-	B = C	C	/	B * 100
		1,559			0.6
		590			0.7
		355			11.8
		235			0.2
	▲	1,519		▲	13.4
		1,898			6.4
		1,012			7.2
		7,714			4.0
		3,962			6.0
		3,787			11.3
		473			1.1
	▲	508		▲	1.1
		9,273			2.1
		1,094			0.8
		8,179			2.7
		475			0.2
		588			0.9
		475			0.5
	▲	588		▲	1.1
		4,308			5.5
	▲	2,218		▲	2.9
	▲	874		▲	2.5
	▲	1,061		▲	2.6
		6,526			305.1
		4,490			2.8
		4,697			8.3
		0			0.0
		299			0.7
		9,273			2.1

3 自主財源 = 地方税、分担金・負担金、使用料・手数料、繰入金、財産収入、寄付金、繰越金、諸収入

4 依存財源 = 地方交付税、地方債、地方譲与税、各種交付金、国庫支出金、県支出金

8. 市町村税の状況

市町村名	税 収 計		市 町 村 民 税					
	収入済額	徴収率	収 入 済 額			徴 収 率		
			個 人	法 人	計	個人	法人	計
高知市	45,187,306	96.9	16,775,488	4,220,539	20,996,027	97.4	99.0	97.7
室戸市	1,141,309	95.6	399,522	81,948	481,470	96.8	99.5	97.3
安芸市	1,805,847	97.0	621,464	125,933	747,397	97.6	99.4	97.9
南国市	6,019,221	97.6	2,008,767	529,780	2,538,547	97.7	99.6	98.1
土佐市	2,673,022	93.3	1,029,715	117,772	1,147,487	94.6	99.4	95.1
須崎市	2,745,226	96.3	771,854	238,898	1,010,752	97.4	98.9	97.8
宿毛市	2,146,265	94.0	705,669	176,849	882,518	96.3	99.0	96.8
土佐清水市	1,228,380	92.7	436,508	49,870	486,378	96.9	98.4	97.1
四万十市	3,605,932	97.1	1,279,501	288,129	1,567,630	98.3	99.8	98.6
香南市	3,179,764	95.8	1,297,723	108,172	1,405,895	96.2	98.8	96.4
香美市	2,534,097	97.4	951,155	109,870	1,061,025	97.8	99.7	98.0
東洋町	179,894	96.3	76,663	8,296	84,959	94.0	100.0	94.5
奈半利町	296,676	96.4	97,667	19,731	117,398	97.3	100.0	97.8
田野町	261,038	97.4	90,724	14,553	105,277	97.9	99.3	98.1
安田町	209,017	95.0	77,988	8,657	86,645	97.8	100.0	98.0
北川村	217,937	98.7	40,150	11,279	51,429	98.6	99.7	98.8
馬路村	144,178	98.9	42,257	8,964	51,221	100.0	100.0	100.0
芸西村	414,573	96.3	136,289	16,017	152,306	96.2	98.8	96.4
本山町	304,431	97.0	117,794	16,535	134,329	97.8	99.1	98.0
大豊町	383,596	97.7	91,834	21,673	113,507	98.4	99.4	98.6
土佐町	456,049	98.4	112,210	13,844	126,054	98.7	100.0	98.8
大川村	73,137	99.1	17,443	2,912	20,355	98.6	100.0	98.8
いの町	2,515,000	99.5	953,595	159,543	1,113,138	99.3	99.6	99.4
仁淀川町	544,719	98.7	135,202	31,826	167,028	98.6	99.0	98.7
中土佐町	530,712	96.3	207,545	21,722	229,267	97.4	99.3	97.6
佐川町	1,137,255	99.0	451,394	47,814	499,208	99.3	99.9	99.4
越知町	481,406	97.4	184,450	19,658	204,108	97.3	100.0	97.6
梶原町	299,457	97.6	94,546	11,809	106,355	96.4	100.0	96.7
日高村	498,871	95.6	154,613	29,702	184,315	94.8	99.6	95.6
津野町	475,091	97.4	171,341	25,132	196,473	99.2	99.8	99.3
四万十町	1,720,949	97.4	565,223	98,979	664,202	98.6	99.5	98.7
大月町	375,019	93.1	143,143	23,175	166,318	93.1	98.5	93.8
三原村	114,716	95.9	41,680	3,876	45,556	97.5	98.7	97.6
黒潮町	853,001	94.4	329,059	41,283	370,342	94.5	99.9	95.1
市 計	72,266,369	96.6	26,277,366	6,047,760	32,325,126	97.3	99.1	97.6
町村計	12,486,722	97.5	4,332,810	656,980	4,989,790	97.8	99.6	98.0
県 計	84,753,091	96.7	30,610,176	6,704,740	37,314,916	97.3	99.1	97.7

(平成29年度決算、単位：千円、%)

純 固 定 資 産 税								そ の 他 税 計	
収 入 済 額				徴 収 率				収入済額	徴収率
土 地	家 屋	償却資産	計	土地	家屋	償却資産	計		
7,936,828	9,376,221	2,282,143	19,595,192	95.7	95.7	95.7	95.7	4,596,087	98.7
127,588	260,279	122,484	510,351	92.9	94.6	93.0	93.8	149,488	97.1
297,924	357,052	162,426	817,402	96.0	96.0	96.0	96.0	241,048	98.0
1,033,897	1,222,776	533,982	2,790,655	96.8	96.8	96.8	96.8	690,019	98.8
381,039	585,983	222,945	1,189,967	90.8	90.8	90.8	90.8	335,568	96.5
333,307	607,417	530,398	1,471,122	94.6	95.1	95.2	95.0	263,352	97.9
318,815	486,558	188,130	993,503	91.0	91.0	91.0	91.0	270,244	96.6
129,257	336,366	113,019	578,642	88.2	88.2	88.2	88.2	163,360	96.9
529,138	839,763	236,529	1,605,430	95.2	95.2	95.2	95.2	432,872	98.8
435,334	735,674	266,146	1,437,154	95.1	95.1	95.1	95.1	336,715	96.6
422,915	527,200	243,575	1,193,690	96.7	96.7	96.7	96.7	279,382	98.0
26,497	27,043	22,867	76,407	97.0	97.0	100.0	97.9	18,528	98.2
35,497	61,886	31,439	128,822	92.8	94.1	98.4	94.8	50,456	97.4
27,902	62,805	21,925	112,632	95.4	95.4	100.0	96.2	43,129	98.8
24,787	49,061	27,986	101,834	83.5	92.7	99.5	92.0	20,538	98.0
12,725	24,710	108,818	146,253	95.1	95.1	100.0	98.7	20,255	98.7
11,908	14,728	36,479	63,115	94.2	96.2	99.3	97.6	29,842	100.0
59,285	91,706	37,644	188,635	94.0	94.0	100.0	95.1	73,632	99.0
40,104	44,482	53,512	138,098	95.9	95.9	95.9	95.9	32,004	98.0
57,217	61,965	110,474	229,656	95.7	95.9	98.7	97.2	40,433	98.1
42,563	75,549	163,939	282,051	96.1	96.0	100.0	98.3	47,944	97.4
6,909	3,904	37,587	48,400	97.0	95.5	100.0	99.2	4,382	99.7
358,862	445,002	387,167	1,191,031	99.7	99.7	99.7	99.7	210,831	99.7
34,076	85,482	149,707	269,265	96.2	96.3	100.0	98.3	108,426	99.7
68,731	113,431	52,017	234,179	94.6	94.6	94.6	94.6	67,266	98.3
144,648	277,659	87,599	509,906	98.5	98.5	98.5	98.5	128,141	99.4
59,749	115,058	42,126	216,933	96.7	96.3	100.0	97.1	60,365	98.3
40,513	53,965	60,134	154,612	97.0	97.0	99.9	98.1	38,490	97.7
64,583	116,016	83,858	264,457	95.0	93.3	98.8	95.4	50,099	96.3
62,480	101,364	51,302	215,146	93.5	94.6	100.0	95.5	63,472	98.5
227,176	345,777	262,256	835,209	96.0	96.1	96.0	96.0	221,538	98.7
27,092	77,609	48,239	152,940	87.8	87.8	100.0	91.3	55,761	95.9
15,871	23,502	16,947	56,320	93.8	93.6	100.0	95.5	12,840	91.7
108,133	195,918	71,194	375,245	92.0	91.6	99.7	93.1	107,414	96.8
11,946,042	15,335,289	4,901,777	32,183,108	95.4	95.2	95.1	95.3	7,758,135	98.3
1,557,308	2,468,622	1,965,216	5,991,146	96.0	95.8	98.9	96.9	1,505,786	98.4
13,503,350	17,803,911	6,866,993	38,174,254	95.4	95.3	96.2	95.5	9,263,921	98.3

9. 市町村変遷（合併）の状況

■ 県内の合併の取り組み

(平成20年1月1日現在)



○ 合併した地域（10地域、29市町村）

名称	合併前の区域	人口	市町村数	面積(km ²)
①いの町	伊野町、吾北村、本川村	22,767	3	471
②高知市	高知市、鏡村、土佐山村(H17.1.1合併)	337,190	3	264
	高知市、春野町(H20.1.1合併)		2	309
③津野町	葉山村、東津野村	5,794	2	198
④四万十市	中村市、西土佐村	34,313	2	633
⑤仁淀川町	池川町、吾川村、仁淀村	5,551	3	333
⑥中土佐町	中土佐町、大野見村	6,840	2	193
⑦香南市	赤岡町、香我美町、野市町、夜須町、吉川村	32,961	5	127
⑧香美市	土佐山田町、香北町、物部村	27,513	3	538
⑨四万十町	窪川町、大正町、十和村	17,325	3	642
⑩黒潮町	大方町、佐賀町	11,217	2	188

※人口は、平成27年国勢調査による。

10. 職種別職員数

(平成30年4月1日現在、単位：人)

区分 団体名	一般行政部門		教 育 門	消 防 門	公営企業等 会 計 部 門	合 計
	福 祉 関 係 以 外	福 祉 関 係				
高 知 市	815	915	335	381	393	2,839
室 戸 市	106	61	18	49	17	251
安 芸 市	103	88	20	39	24	274
南 国 市	149	124	56	67	36	432
土 佐 市	104	102	27	47	242	522
須 崎 市	125	54	44	0	38	261
宿 毛 市	114	116	26	0	44	300
土佐清水市	99	69	11	36	64	279
四 万 十 市	176	193	40	0	179	588
香 南 市	140	124	73	44	36	417
香 美 市	143	121	41	56	31	392
市 計	2,074	1,967	691	719	1,104	6,555
東 洋 町	29	21	6	0	8	64
奈 半 利 町	26	20	9	0	4	59
田 野 町	23	14	11	0	3	51
安 田 町	28	17	12	0	2	59
北 川 村	24	13	7	0	1	45
馬 路 村	21	20	3	0	2	46
芸 西 村	28	17	10	0	6	61
本 山 町	38	27	5	0	102	172
大 豊 町	49	28	8	0	11	96
土 佐 町	41	29	5	0	5	80
大 川 村	12	5	2	0	1	20
い の 町	123	94	53	0	220	490
仁 淀 川 町	77	29	13	0	28	147
中 土 佐 町	68	44	11	0	14	137
佐 川 町	69	28	20	0	119	236
越 知 町	56	29	19	0	9	113
梶 原 町	37	27	18	0	45	127
日 高 村	42	13	11	0	4	70
津 野 町	43	29	21	0	20	113
四 万 十 町	144	76	29	0	53	302
大 月 町	51	40	10	0	67	168
三 原 村	24	12	5	0	4	45
黒 潮 町	95	61	19	0	18	193
町 村 計	1,148	693	307	0	746	2,894
市 町 村 計	3,222	2,660	998	719	1,850	9,449

11. 平成30年度議会の開催状況

市町村名	6 月	9 月	12 月	3 月
高 知 県	H30. 6. 22 ~ H30. 7. 6	H30. 9. 20 ~ H30. 10. 12	H30. 12. 6 ~ H30. 12. 20	H31. 2. 21 ~ H31. 3. 19
高 知 市	H30. 6. 14 ~ H30. 6. 27	H30. 9. 5 ~ H30. 9. 26	H30. 12. 5 ~ H30. 12. 21	H31. 3. 1 ~ H31. 3. 25
室 戸 市	H30. 6. 15 ~ H30. 6. 29	H30. 9. 7 ~ H30. 9. 25	H30. 12. 14 ~ H30. 12. 27	H31. 3. 8 ~ H31. 3. 25
安 芸 市	H30. 6. 11 ~ H30. 6. 22	H30. 9. 19 ~ H30. 10. 4	H30. 12. 7 ~ H30. 12. 20	H31. 3. 5 ~ H31. 3. 19
南 国 市	H30. 6. 12 ~ H30. 6. 25	H30. 9. 7 ~ H30. 9. 21	H30. 12. 7 ~ H30. 12. 20	H31. 3. 1 ~ H31. 3. 19
土 佐 市	H30. 6. 5 ~ H30. 6. 19	H30. 9. 4 ~ H30. 9. 19	H30. 12. 4 ~ H30. 12. 18	H31. 3. 5 ~ H31. 3. 19
須 崎 市	H30. 6. 4 ~ H30. 6. 21	H30. 9. 5 ~ H30. 9. 25	H30. 12. 5 ~ H30. 12. 20	H31. 3. 6 ~ H31. 3. 25
宿 毛 市	H30. 6. 12 ~ H30. 6. 27	H30. 9. 11 ~ H30. 9. 28	H30. 12. 4 ~ H30. 12. 19	H31. 3. 5 ~ H31. 3. 27
土佐清水市	H30. 6. 11 ~ H30. 6. 26	H30. 9. 14 ~ H30. 9. 22	H30. 12. 3 ~ H30. 12. 18	H31. 3. 4 ~ H31. 3. 19
四万十市	H30. 6. 11 ~ H30. 6. 26	H30. 9. 3 ~ H30. 9. 21	H30. 12. 3 ~ H30. 12. 18	H31. 3. 1 ~ H31. 3. 19
香 南 市	H30. 6. 7 ~ H30. 6. 26	H30. 9. 3 ~ H30. 9. 21	H30. 12. 4 ~ H30. 12. 21	H31. 2. 25 ~ H31. 3. 22
香 美 市	H30. 6. 4 ~ H30. 6. 22	H30. 10. 2 ~ H30. 10. 18	H30. 12. 5 ~ H30. 12. 21	H31. 2. 27 ~ H31. 3. 22
東 洋 町	H30. 6. 12 ~ H30. 6. 15	H30. 9. 13 ~ H30. 9. 20	H30. 12. 6 ~ H30. 12. 11	H31. 3. 5 ~ H31. 3. 8
奈半利町	H30. 6. 5 ~ H30. 6. 6	H30. 9. 12 ~ H30. 9. 18	H30. 12. 12 ~ H30. 12. 14	H31. 3. 12 ~ H31. 3. 15
田 野 町	H30. 6. 13 ~ H30. 6. 15	H30. 9. 10 ~ H30. 9. 13	H30. 12. 11 ~ H30. 12. 13	H31. 3. 12 ~ H31. 3. 15
安 田 町	H30. 6. 13 ~ H30. 6. 15	H30. 9. 11 ~ H30. 9. 14	H30. 12. 12 ~ H30. 12. 14	H31. 3. 5 ~ H31. 3. 8
北 川 村	H30. 6. 18 ~ H30. 6. 19	H30. 9. 18 ~ H30. 9. 21	H30. 12. 18 ~ H30. 12. 19	H31. 3. 5 ~ H31. 3. 8
馬 路 村	H30. 6. 5 ~ H30. 6. 7	H30. 9. 4 ~ H30. 9. 7	H30. 12. 4 ~ H30. 12. 6	H31. 3. 5 ~ H31. 3. 7
芸 西 村	H30. 6. 8 ~ H30. 6. 14	H30. 9. 7 ~ H30. 9. 14	H30. 12. 7 ~ H30. 12. 13	H31. 3. 8 ~ H31. 3. 15
本 山 町	H30. 6. 4 ~ H30. 6. 13	H30. 9. 4 ~ H30. 9. 13	H30. 12. 4 ~ H30. 12. 12	H31. 3. 5 ~ H31. 3. 14
大 豊 町	H30. 6. 6 ~ H30. 6. 15	H30. 9. 4 ~ H30. 9. 12	H30. 12. 4 ~ H30. 12. 14	H31. 3. 8 ~ H31. 3. 19
土 佐 町	H30. 6. 5 ~ H30. 6. 12	H30. 9. 4 ~ H30. 9. 11	H30. 12. 4 ~ H30. 12. 11	H31. 3. 5 ~ H31. 3. 12
大 川 村	H30. 6. 4 ~ H30. 6. 8	H30. 9. 3 ~ H30. 9. 7	H30. 12. 3 ~ H30. 12. 7	H31. 3. 4 ~ H31. 3. 8
い の 町	H30. 6. 4 ~ H30. 6. 13	H30. 9. 3 ~ H30. 9. 14	H30. 12. 3 ~ H30. 12. 13	H31. 3. 4 ~ H31. 3. 15
仁 淀 川 町	H30. 6. 12 ~ H30. 6. 13	H30. 9. 11 ~ H30. 9. 13	H30. 12. 4 ~ H30. 12. 5	H31. 3. 5 ~ H31. 3. 7
中 土 佐 町	H30. 6. 13 ~ H30. 6. 21	H30. 9. 12 ~ H30. 9. 21	H30. 12. 7 ~ H30. 12. 14	H31. 3. 5 ~ H31. 3. 14
佐 川 町	H30. 6. 8 ~ H30. 6. 14	H30. 9. 7 ~ H30. 9. 14	H30. 12. 7 ~ H30. 12. 13	H31. 3. 1 ~ H31. 3. 8
越 知 町	H30. 6. 8 ~ H30. 6. 12	H30. 9. 7 ~ H30. 9. 12	H30. 12. 7 ~ H30. 12. 11	H31. 3. 8 ~ H31. 3. 13
梶 原 町	H30. 6. 25 ~ H30. 6. 29	H30. 9. 10 ~ H30. 9. 14	H30. 12. 12 ~ H30. 12. 14	H31. 3. 4 ~ H31. 3. 8
日 高 村	H30. 6. 7 ~ H30. 6. 14	H30. 9. 6 ~ H30. 9. 13	H30. 12. 6 ~ H30. 12. 13	H31. 3. 7 ~ H31. 3. 15
津 野 町	H30. 6. 8 ~ H30. 6. 13	H30. 9. 6 ~ H30. 9. 13	H30. 12. 7 ~ H30. 12. 12	H31. 3. 8 ~ H31. 3. 15
四万十町	H30. 6. 6 ~ H30. 6. 14	H30. 9. 5 ~ H30. 9. 14	H30. 12. 5 ~ H30. 12. 14	H31. 3. 6 ~ H31. 3. 15
大 月 町	H30. 6. 14 ~ H30. 6. 19	H30. 9. 13 ~ H30. 9. 21	H30. 12. 13 ~ H30. 12. 18	H31. 3. 7 ~ H31. 3. 14
三 原 村	H30. 6. 21 ~ H30. 6. 26	H30. 9. 6 ~ H30. 9. 11	H30. 12. 6 ~ H30. 12. 11	H31. 3. 7 ~ H31. 3. 13
黒 潮 町	H30. 6. 7 ~ H30. 6. 14	H30. 9. 7 ~ H30. 9. 19	H30. 12. 6 ~ H30. 12. 12	H30. 3. 8 ~ H30. 3. 19

12. 長、議員等の任期満了日と定数の状況

(令和元年5月1日現在)

市町村名	市町村長	副市町村長	議 長	副 議 長	市町村長任期	議員定数	議員任期
高 知 県	尾崎 正直	岩城 孝章	桑名 龍吾	弘田 兼一	R 1. 12. 6	37	R 5. 4. 29
高 知 市	岡崎 誠也	吉岡 章	田鍋 剛	寺内 憲資	R 1. 11. 29	34	R 5. 5. 1
		中澤 慎二					
室 戸 市	植田壯一郎	久保 寛人	堺 喜久美	脇本 健樹	R 4. 12. 3	12	R 5. 4. 29
安 芸 市	横山 幾夫	竹部 文一	小松 文人	小松 進也	R 3. 9. 2	14	R 4. 9. 9
南 国 市	平山 耕三	村田 功	岡崎 純男	有沢 芳郎	R 3. 8. 5	21	R 1. 11. 4
土 佐 市	板原 啓文	田中 和徳	戸田 宗崇	大森 陽子	R 1. 10. 28	16	R 4. 5. 3
須 崎 市	楠瀬 耕作	横畠 浩治	大崎 宏明	森田 収三	R 2. 1. 31	15	R 4. 11. 12
宿 毛 市	中平 富宏	岩本 昌彦	野々下昌文	川村三千代	R 1. 12. 25	14	R 5. 4. 26
土佐清水市	泥谷 光信	磯脇 堂三	永野 裕夫	浅尾 公厚	R 3. 6. 7	12	R 4. 9. 6
		田村 周治					
四万十市	中平 正宏	金納 聡志	宮崎 努	安岡 明	R 3. 5. 14	20	R 4. 4. 25
香 南 市	清藤 真司	田内 修二	山中 昭	北本 洋介	R 2. 7. 14	19	R 4. 4. 15
香 美 市	法光院晶一	今田 博明	比与森光俊	島岡 信彦	R 4. 4. 8	20	R 4. 9. 23
東 洋 町	松延 宏幸	光本 速雄	西岡 尚宏	福島 登	R 5. 4. 25	9	R 4. 1. 29
奈半利町	竹崎 和伸	高橋 勝	岩内 博	安岡 健	R 4. 6. 28	10	R 5. 4. 30
田 野 町	常石 博高	村上 勝己	村田 秀作	中澤 長顯	R 3. 5. 18	10	R 5. 4. 30
安 田 町	黒岩 之浩	南 順一	小松 憲次	上総 博	R 2. 5. 25	10	R 5. 4. 29
北 川 村	上村 誠	鈴木 康正	岩垣 實男	濱渦 章	R 5. 4. 25	8	R 5. 4. 30
馬 路 村	山崎 出	中嶋 健次	木下 英年	皆津 由理	R 4. 4. 21	8	R 5. 1. 21
芸 西 村	溝渕 孝	池本 尚彦	竹内 英樹	松坂 充容	R 2. 11. 9	10	R 4. 8. 21
本 山 町	細川 博司	松岡 寛	永野 栄一	大石 教政	R 3. 12. 15	10	R 4. 7. 27
大 豊 町	岩崎 憲郎	好永 公一	重森 一宗	藤丸 高德	R 2. 12. 18	10	R 5. 3. 5
土 佐 町	和田 守也	高橋 昭雄	川村 雅士	和田 勇	R 5. 4. 29	10	R 5. 5. 9
大 川 村	和田 知士	明坂 健喜	和田 民夫	和田 延男	R 1. 12. 10	6	R 5. 4. 30
い の 町	池田 牧子	久松 隆雄	高橋幸十郎	伊東 尚毅	R 2. 10. 30	18	R 3. 5. 31
仁 淀 川 町	大石 弘秋	片岡 廣秋	若藤 敏久	竹本 文直	R 3. 8. 27	10	R 4. 1. 31
中土佐町	池田 洋光	三本 重幸	中城 重則	福永 守恭	R 4. 2. 4	12	R 4. 2. 4
佐 川 町	堀見 和道	中澤 一眞	永田 耕朗	松浦 隆起	R 3. 10. 27	14	R 3. 10. 15
越 知 町	小田 保行	國貞 誠志	寺村 晃幸	西川 晃	R 4. 4. 25	10	R 4. 8. 16
栲 原 町	吉田 尚人	西村 新一	土釜 清	下元 秀俊	R 3. 12. 20	8	R 5. 4. 30
日 高 村	戸梶 眞幸	藤田 浩	森下 雅文	戸梶 章	R 2. 6. 1	10	R 4. 4. 18
津 野 町	池田 三男	川上 一郎	大崎 公孝	大崎 芳章	R 3. 2. 26	10	R 3. 6. 30
四万十町	中尾 博憲	森 武士	下元 昇	緒方 正綱	R 4. 4. 22	16	R 5. 2. 10
大 月 町	岡田 順一	浜崎 伸一	谷 正美	浦木 秀雄	R 3. 3. 23	10	R 2. 10. 6
三 原 村	田野 正利	矢野 龍幸	武内 茂充	浅井 大徳	R 3. 12. 24	8	R 5. 4. 30
黒 潮 町	大西 勝也	松田 春喜	小松 孝年	中島 一郎	R 4. 4. 22	14	R 5. 4. 30

13. 主要な指標

市町村名	人 口 ・ 世 帯					
	出生率 (人口千人当たり)		死亡率 (人口千人当たり)		外国人数	
	順位	%	順位	%	順位	人
高 知 市	1	7.80	34	11.5	1	3,066
室 戸 市	29	3.51	11	19.7	11	71
安 芸 市	18	5.35	25	16.3	12	71
南 国 市	2	7.51	33	12.0	4	289
土 佐 市	4	6.62	29	14.6	3	317
須 崎 市	6	6.09	30	13.6	2	408
宿 毛 市	8	5.77	22	16.5	10	74
土 佐 清 水 市	21	4.83	13	18.3	16	45
四 万 十 市	7	5.90	28	15.1	7	149
香 南 市	5	6.24	31	13.2	6	153
香 美 市	10	5.71	19	17.0	5	267
東 洋 町	3	6.85	8	20.2	14	59
奈 半 利 町	22	4.76	6	21.4	26	12
田 野 町	16	5.43	26	15.9	29	8
安 田 町	9	5.73	18	17.2	31	3
北 川 村	33	2.22	20	17.0	30	4
馬 路 村	13	5.49	23	16.5	33	2
芸 西 村	14	5.44	15	17.6	21	22
本 山 町	12	5.65	1	26.6	19	25
大 豊 町	30	2.97	2	26.2	17	34
土 佐 町	11	5.71	5	21.6	23	16
大 川 村	32	2.47	10	19.8	34	1
い の 町	23	4.34	32	12.4	9	100
仁 淀 川 町	31	2.95	3	26.2	15	48
中 土 佐 町	19	5.28	16	17.4	22	18
佐 川 町	17	5.37	27	15.7	18	32
越 知 町	24	4.23	12	19.5	24	13
梶 原 町	28	3.57	24	16.5	32	3
日 高 村	26	3.67	21	16.8	27	10
津 野 町	20	4.94	9	20.1	20	24
四 万 十 町	15	5.44	14	17.8	13	68
大 月 町	34	2.05	4	23.2	28	9
三 原 村	27	3.65	7	20.7	25	13
黒 潮 町	25	3.79	17	17.4	8	114
高 知 県		6.58		13.9		5,548

※ %については小数点第2位を四捨五入

経 済 基 盤							
名目経済成長率		卸小売事業所数		飲 食 店 数		事 業 所 数	
順位	%	順位	事業所 (人口千人当たり)	順位	店 (人口千人当たり)	順位	事業所 (人口千人当たり)
18	2.7	21	10.65	7	6.50	16	49.26
23	1.1	2	15.79	6	6.66	8	53.56
22	1.4	15	12.93	5	6.74	15	49.46
7	6.8	25	9.67	22	3.75	26	40.02
25	0.6	24	9.76	17	4.45	29	38.06
13	3.6	7	14.38	9	6.13	18	48.68
16	3.1	8	14.26	3	9.31	2	62.00
17	2.8	10	14.01	4	7.62	4	56.64
12	4.1	3	15.77	2	10.71	1	65.33
27	0.2	31	8.73	16	4.47	33	34.55
26	0.2	26	9.59	18	4.27	24	41.84
2	14.6	13	13.53	30	2.93	14	50.11
29	△1.2	1	16.54	1	11.81	5	56.41
24	0.6	6	14.47	25	3.53	6	55.77
34	△12.1	22	10.63	24	3.54	25	41.81
4	9.1	33	7.16	31	2.86	34	32.93
10	4.4	32	7.48	34	2.14	20	47.01
33	△7.5	19	11.59	32	2.58	30	37.36
1	17.1	4	15.01	13	4.72	13	50.31
3	14.3	11	13.81	28	3.10	19	48.58
28	△0.9	14	12.98	21	3.92	9	52.64
32	△6.9	34	7.14	33	2.38	21	45.24
19	2.5	29	9.30	19	4.07	31	36.84
31	△1.9	16	12.92	27	3.19	10	52.33
5	8.8	18	11.81	11	5.29	23	43.15
20	2.2	28	9.38	15	4.47	32	35.53
8	5.4	9	14.14	12	4.99	17	48.74
21	1.5	12	13.60	8	6.26	3	57.93
14	3.4	30	9.14	20	4.00	28	39.22
30	△1.3	23	10.09	23	3.58	27	39.56
6	7.4	5	14.89	10	5.85	12	50.70
15	3.2	17	12.67	26	3.26	11	51.93
9	4.5	20	11.36	29	2.99	7	55.02
11	4.1	27	9.52	14	4.72	22	44.97
	3.0		11.30		5.99		47.79

市町村名	経済基盤						
	事業所従業者数		販売農家比率		販売農家人口増減率		
	順位	人(1事業所当たり)	順位	%	順位	%	
高知市	5	8.89	19	61.95	25	△ 25.49	
室戸市	30	5.02	12	65.42	17	△ 22.20	
安芸市	21	5.92	4	79.10	14	△ 21.85	
南国市	1	11.70	14	63.86	19	△ 23.46	
土佐市	6	8.31	15	63.46	29	△ 27.65	
須崎市	8	7.92	27	53.47	9	△ 20.52	
宿毛市	22	5.92	18	61.99	18	△ 23.37	
土佐清水市	28	5.11	28	51.64	33	△ 34.23	
四万十市	16	6.29	17	62.29	20	△ 24.02	
香南市	12	7.21	11	69.93	8	△ 20.09	
香美市	10	7.64	22	58.08	15	△ 22.13	
東洋町	34	3.60	2	81.71	22	△ 25.10	
奈半利町	27	5.11	16	62.92	2	△ 16.62	
田野町	20	6.01	21	60.61	3	△ 16.80	
安田町	32	4.52	3	79.88	6	△ 17.76	
北川村	9	7.85	5	77.82	10	△ 20.70	
馬路村	7	7.95	10	71.05	21	△ 24.91	
芸西村	4	9.02	1	85.15	1	△ 15.56	
本山町	31	4.99	24	56.91	4	△ 17.04	
大豊町	23	5.72	31	37.93	28	△ 26.83	
土佐町	13	6.91	8	71.56	5	△ 17.71	
大川村	2	10.32	33	32.20	34	△ 35.80	
いの町	11	7.41	32	36.03	32	△ 33.88	
仁淀川町	19	6.10	34	20.85	31	△ 33.33	
中土佐町	17	6.24	9	71.06	16	△ 22.18	
佐川町	14	6.53	13	63.97	7	△ 18.32	
越知町	15	6.45	30	41.52	23	△ 25.13	
梶原町	24	5.50	25	56.87	13	△ 21.77	
日高村	3	9.26	26	54.69	11	△ 21.41	
津野町	25	5.12	29	42.23	24	△ 25.47	
四万十町	18	6.23	7	75.97	12	△ 21.42	
大月町	33	4.33	23	57.41	26	△ 26.25	
三原村	29	5.07	6	77.25	30	△ 28.79	
黒潮町	26	5.12	20	61.09	27	△ 26.43	
高知県		7.89		60.71		△ 23.23	

経 済 基 盤							
農 道 延 長		林 業 就 業 者 数		林 家 数		保 有 山 林 面 積	
順位	m (1km当たり)	順位	人	順位	戸	順位	ha (林家1世帯当たり)
6	512.9	3	130	1	2,209	10	9.26
15	321.3	7	72	24	244	2	15.06
32	46.4	8	71	20	359	5	11.49
7	483.3	18	22	14	571	8	9.83
26	134.0	27	6	22	301	32	3.27
28	122.1	19	21	10	779	28	4.20
3	651.7	4	95	8	899	17	7.33
11	366.7	11	51	16	527	20	6.49
10	418.3	1	260	3	1,714	14	8.24
4	584.7	20	19	15	542	11	8.77
23	162.2	5	90	4	1,412	22	6.19
8	479.4	23	17	32	66	27	5.07
33	21.7	26	10	33	55	24	6.10
1	1,288.7	33	3	34	19	34	3.07
		28	6	28	176	6	10.76
21	199.5	24	16	25	239	13	8.25
30	63.1	29	6	29	122	3	14.23
17	273.5	31	4	31	79	25	6.03
12	356.3	10	57	21	314	16	7.50
31	53.2	14	38	7	902	18	7.25
25	138.2	9	58	17	490	9	9.54
14	322.9	32	4	30	95	1	16.62
22	179.0	6	88	5	1,024	15	8.14
18	251.6	12	46	6	1,023	26	5.37
19	245.3	25	14	19	399	7	10.69
29	118.9	17	34	12	628	31	3.75
9	462.5	30	5	18	455	29	4.05
24	149.0	13	46	11	709	4	11.57
20	204.4	34	3	27	216	33	3.25
27	130.2	15	38	9	866	21	6.30
16	294.1	2	187	2	1,828	12	8.40
2	936.4	22	18	23	279	30	3.78
5	535.3	21	19	26	225	19	6.95
13	324.4	16	38	13	605	23	6.15
	284.8		1,592		20,371		7.66

市町村名	経 済 基 盤						
	林 道 延 長		漁 業 就 業 者 数		漁 船 数		
	順位	m (1km当たり)	順位	人	順位	隻	
高 知 市	31	95	11	110	13	73	
室 戸 市	9	374	2	499	5	317	
安 芸 市	24	184	13	101	11	88	
南 国 市	32	45	16	62	16	51	
土 佐 市	34	16	10	123	12	85	
須 崎 市	33	31	3	474	1	502	
宿 毛 市	22	219	5	440	3	426	
土 佐 清 水 市	16	308	1	563	2	457	
四 万 十 市	21	225	12	109	8	132	
香 南 市	19	258	9	127	9	99	
香 美 市	7	432					
東 洋 町	12	342	7	164	14	73	
奈 半 利 町	26	147	14	88	13	57	
田 野 町	18	270	17	18	14	13	
安 田 町	14	322	19	14	14	9	
北 川 村	20	256					
馬 路 村	11	362					
芸 西 村	8	400	18	15	12	8	
本 山 町	23	192					
大 豊 町	15	314					
土 佐 町	5	473					
大 川 村	4	537					
い の 町	6	470					
仁 淀 川 町	2	827					
中 土 佐 町	13	336	8	161	4	154	
佐 川 町	25	162					
越 知 町	10	363					
梶 原 町	3	774					
日 高 村	29	116					
津 野 町	1	1,070					
四 万 十 町	27	139	15	73	5	93	
大 月 町	28	130	6	370	3	307	
三 原 村	17	280					
黒 潮 町	30	115	4	459	4	377	
高 知 県		332		3,970		3,321	

教				育			
小学校児童数		小学校児童数(1校当たり)		中学校生徒数		中学校生徒数(1校当たり)	
順位	人	順位	人	順位	人	順位	人
1	16,670	1	407	1	9,461	1	364
14	410	22	59	15	191	26	38
10	730	21	61	9	420	13	70
2	2,350	6	168	2	1,079	3	180
5	1,213	11	121	7	467	4	156
9	878	12	110	5	549	10	92
7	977	13	109	8	437	12	73
13	450	30	41	13	241	23	48
4	1,599	20	62	3	886	18	63
3	1,761	2	220	4	739	2	185
6	1,114	8	139	6	476	5	119
29	65	32	33	30	23	33	12
26	110	24	55	26	59	21	59
27	94	14	94	27	43	24	43
30	65	19	65	31	22	30	22
31	49	27	49	32	22	31	22
33	42	33	21	33	16	34	8
20	171	4	171	21	85	11	85
25	134	18	67	25	60	20	60
28	76	17	76	28	28	28	28
23	153	7	153	22	70	14	70
34	11	34	11	34	14	32	14
8	911	23	57	10	407	22	58
22	156	25	52	23	70	27	35
17	248	26	50	17	127	25	42
12	552	9	138	12	286	9	95
19	210	3	210	20	97	8	97
24	136	10	136	24	70	15	70
18	242	16	81	18	127	17	64
16	262	15	87	16	133	16	67
11	673	29	42	11	379	19	63
21	170	5	170	19	107	6	107
32	45	28	45	29	27	29	27
15	400	31	40	14	214	7	107
33,127		142		17,432		135	

市 町 村 名	教 育				労 働	
	高等学校生徒数		大学・短大等進学率		労働力率	
	順位	人	順位	%	順位	%
高 知 市	1	11,718	2	58.1	6	59.51
室 戸 市	11	141	11	22.2	31	48.09
安 芸 市	8	385	4	44.8	4	59.78
南 国 市	2	1,929	7	30.7	9	57.87
土 佐 市	9	281	14	17.3	18	55.72
須 崎 市	3	1,336	1	59.3	21	54.91
宿 毛 市	5	632	13	19.3	16	56.28
土 佐 清 水 市	10	142	10	26.9	32	47.51
四 万 十 市	4	910	3	56.5	10	57.59
香 南 市	15	111	18	9.5	1	60.69
香 美 市	6	429	8	30.7	24	53.55
東 洋 町					33	47.34
奈 半 利 町					29	49.95
田 野 町	17	72	15	15.8	14	56.38
安 田 町					8	58.43
北 川 村					2	60.23
馬 路 村					11	57.44
芸 西 村					5	59.74
本 山 町	18	67	5	44.0	13	56.41
大 豊 町					17	55.96
土 佐 町					12	56.71
大 川 村					25	53.52
い の 町	7	421	17	11.3	20	55.50
仁 淀 川 町					34	43.68
中 土 佐 町					26	53.24
佐 川 町	13	137	9	28.3	15	56.29
越 知 町					27	52.15
梶 原 町	14	115	6	42.6	7	58.63
日 高 村					23	53.77
津 野 町					19	55.50
四 万 十 町	12	140	12	21.6	3	60.14
大 月 町					28	51.44
三 原 村					30	49.48
黒 潮 町	16	94	16	15.4	22	54.61
高 知 県		19,060		49.3		57.35

労働				社会福祉			
雇用者比率		女性就業者比率		国民年金被保険者数 (人口千人当たり)		国民年金被保険者数	
順位	%	順位	%	順位	人	順位	人
2	77.7	23	44.0	4	173	1	57,383
22	66.3	31	38.0	5	167	12	2,309
30	59.9	3	49.9	3	177	10	3,139
4	75.8	9	48.2	8	165	2	7,889
19	68.0	16	46.4	7	165	5	4,532
23	66.2	25	43.7	9	163	7	3,669
10	70.4	17	46.3	10	160	9	3,357
14	69.5	32	37.3	18	149	13	2,097
9	71.3	13	46.7	15	153	4	5,269
8	71.9	5	49.4	6	166	3	5,564
11	70.2	18	46.0	13	154	6	4,075
17	68.3	33	34.9	2	181	25	463
24	65.3	27	40.6	11	157	23	515
27	63.6	21	44.5	17	151	28	405
34	52.6	6	49.2	12	156	27	429
28	62.3	8	48.3	21	139	32	183
1	80.2	4	49.6	31	100	33	90
32	56.2	1	50.9	1	197	18	748
16	68.6	10	48.0	27	126	26	454
33	53.2	11	47.3	33	97	30	370
26	64.6	15	46.5	29	117	24	466
5	74.0	28	40.1	34	78	34	31
3	76.7	20	45.2	19	146	8	3,420
18	68.2	34	34.3	32	97	22	541
21	67.2	24	43.8	23	135	16	953
6	72.7	12	47.1	22	135	14	1,769
13	69.6	26	43.4	26	128	19	742
29	61.3	7	48.7	30	107	29	386
7	72.1	19	45.5	24	133	21	677
15	69.3	14	46.6	28	118	20	703
31	58.5	2	50.6	20	140	11	2,452
25	64.8	29	39.6	14	154	17	801
12	70.1	30	39.0	25	130	31	208
20	67.9	22	44.0	16	152	15	1,730
	72.9		45.0		162		117,819

市町村名	社会福祉		県民生活			
	介護保険料(第1号被保険者)		公園(人口一人当たり面積)		公営住宅等	
	順位	円	順位	m ²	順位	戸
高知市	17	5,680	18	5.6	1	4,866
室戸市	9	6,085	3	36.6	5	608
安芸市	5	6,332	15	9.6	6	559
南国市	22	5,300	20	4.6	3	829
土佐市	24	5,250	22	4.2	12	302
須崎市	18	5,630	19	4.7	4	760
宿毛市	23	5,255	4	34.6	8	483
土佐清水市	27	4,850	11	12.8	10	364
四万十市	7	6,137	5	24.5	15	235
香南市	16	5,740	26	0.5	2	971
香美市	15	5,750	17	6.1	13	281
東洋町	1	7,400			26	107
奈半利町					14	255
田野町			24	2.6	29	85
安田町	13	5,900 (中芸広域連合)	10	13.5	23	140
北川村					33	67
馬路村					32	78
芸西村	6	6,300			24	131
本山町	14	5,850	7	18.0	17	218
大豊町	30	4,300	26	0.5	26	107
土佐町	21	5,400	14	9.9	18	217
大川村	20	5,449			31	81
いの町	19	5,467	21	4.4	21	170
仁淀川町	12	5,980			19	212
中土佐町	3	6,680	23	4.0	22	169
佐川町	10	6,000	12	12.6	11	311
越知町	2	6,725	16	6.9	16	230
梶原町	25	5,040	2	40.0	20	207
日高村	4	6,600	9	14.2	25	129
津野町	28	4,660	1	47.0	26	107
四万十町	10	6,000	13	10.9	7	522
大月町	26	5,000	6	21.4	30	84
三原村	29	4,600	8	16.1	34	48
黒潮町	8	6,100	25	1.9	9	404
高知県		5,691		367.7		14,337

県 民 生 活							
公 営 住 宅 等		ごみ総排出量 (人口千人当たり)		ごみ収集率		水道料 (上水道1ヶ月20㎡当たり)	
順位	うち公営住宅戸数 (戸)	順位	t	順位	%	順位	円
1	2,931	8	367.7	1	100.0	2	2,736
2	608	17	333.7	1	100.0	1	2,970
5	294	7	374.1	1	100.0	11	2,225
13	176	22	295.9	31	99.9	8	2,290
12	185	16	339.8	1	100.0	14	2,019
8	231	21	315.6	1	100.0	3	2,700
7	244	3	402.8	33	99.5	6	2,475
4	346	2	403.8	1	100.0	5	2,592
15	156	12	358.6	1	100.0	7	2,384
6	289	28	270.6	1	100.0	8	2,290
9	229	25	282.0	1	100.0	13	2,052
21	89	13	350.2	1	100.0		
18	115	6	388.2	1	100.0		
29	43	4	402.1	1	100.0		
20	91	27	279.2	1	100.0		
34	23	29	249.1	31	99.9		
32	38	1	576.9	1	100.0		
24	83	5	399.2	1	100.0		
30	41	19	329.3	1	100.0		
33	30	33	207.0	1	100.0		
17	116	14	344.8	1	100.0		
25	69	32	222.2	1	100.0		
14	170	24	282.5	1	100.0	15	1,879
16	152	9	367.5	1	100.0		
23	87	11	362.3	1	100.0		
11	205	15	341.0	1	100.0	12	2,066
19	111	10	364.2	1	100.0	16	1,458
21	89	34	198.4	1	100.0		
27	61	23	292.6	1	100.0		
28	48	31	235.3	1	100.0		
3	369	18	332.4	1	100.0	4	2,613
26	62	26	281.8	34	96.9		
30	41	30	246.1	1	100.0		
10	223	20	327.6	1	100.0	10	2,270
	8,045		344.1		100		—

市町村名	県 民 生 活					
	水道料 (簡易水道1ヶ月20m当たり)		上水道等普及率		公共下水道使用料 (1ヶ月20m当たり)	
	順位	円	順位	%	順位	円
高知市			17	95.9	1	2,548
室戸市			21	93.0		
安芸市			15	96.8	5	2,268
南国市			27	87.6	7	2,235
土佐市			12	98.4		
須崎市			23	89.7	8	2,210
宿毛市			11	98.6	4	2,270
土佐清水市			13	98.0		
四万十市	6	2,345	20	93.4	5	2,268
香南市	15	1,620	1	100.0	2	2,376
香美市	12	1,944	25	89.2	2	2,376
東洋町	10	1,950	16	96.0		
奈半利町	21	1,234	19	94.0		
田野町	18	1,458	7	99.0		
安田町	15	1,620	7	99.0		
北川村	19	1,440	30	70.9		
馬路村	11	1,950	5	99.5		
芸西村	14	1,770	6	99.4		
本山町	2	2,630	28	86.3		
大豊町	4	2,484	33	60.8		
土佐町	5	2,392	22	91.6		
大川村			34	32.4		
いの町			14	97.2	9	1,728
仁淀川町	17	1,570	32	64.6		
中土佐町	13	1,810	9	98.8		
佐川町			24	89.6		
越知町	20	1,350	26	88.4		
梶原町	22	1,000	31	68.5		
日高村	7	2,192	1	100.0		
津野町	9	2,056	29	85.0		
四万十町	3	2,548	1	100.0		
大月町	1	2,800	18	95.0		
三原村	8	2,138	4	99.8		
黒潮町			9	98.8		
高知県		-		94.5		-

県 民 生 活						交 通	
公共下水道普及率		し尿収集率		旅券申請件数 (人口千人当たり)		自家用車数 (1世帯当たり)	
順位	%	順位	%	順位	件	順位	台
4	61.1	34	7.2	1	21.48	34	1.3
		4	55.5	28	8.68	32	1.4
12	38.8	13	42.9	24	9.87	10	2.0
11	40.4	29	18.5	2	18.30	31	1.5
24	0.6	25	31.8	6	15.53	14	2.0
18	8.4	30	14.4	16	11.55	23	1.8
14	25.2	23	34.4	22	10.03	24	1.8
		17	40.3	26	9.41	33	1.4
13	26.3	28	19.3	10	13.10	17	1.9
10	42.5	27	23.7	4	16.37	19	1.9
7	49.0	15	42.2	11	12.99	26	1.7
5	55.5	24	32.0	12	12.92	30	1.5
20	6.8	8	47.9	19	10.70	29	1.5
		32	9.5	30	8.22	22	1.8
		1	68.5	32	6.91	25	1.8
		5	54.3	29	8.35	2	2.4
		19	39.0	23	9.96	1	2.7
2	90.8	26	25.3	14	12.37	18	1.9
		2	60.8	13	12.81	12	2.0
		3	56.1	17	11.27	11	2.0
1	92.8	20	36.7	9	13.60	7	2.1
		16	40.9	3	17.50	3	2.3
15	20.4	33	9.1	8	14.30	16	1.9
16	15.6	9	46.5	34	5.94	15	1.9
17	12.6	7	49.0	27	8.94	27	1.7
23	3.4	12	44.1	21	10.18	13	2.0
3	61.7	18	40.2	31	7.75	21	1.9
9	43.3	22	35.3	18	10.79	9	2.0
		21	36.5	25	9.82	6	2.1
8	44.8	31	10.4	20	10.62	5	2.2
19	7.7	10	45.8	15	11.58	8	2.1
21	5.6	11	45.6	33	6.71	28	1.6
6	52.2	14	42.4	5	15.63	4	2.2
22	5.3	6	53.0	7	15.36	20	1.9
	41.3		20.4		16.83		1.6

市町村名	交 通					
	交通事故発生件数（人口千人当たり）		交通事故死傷者数（人口千人当たり）		市町村道改良率	
	順位	件	順位	人	順位	%
高知市	6	3.09	8	3.42	4	60.6
室戸市	23	1.23	24	1.23	16	45.3
安芸市	4	3.16	5	3.78	25	38.5
南国市	5	3.15	6	3.55	10	51.5
土佐市	12	2.11	12	2.36	28	34.1
須崎市	25	1.02	22	1.47	21	40.5
宿毛市	8	2.67	10	3.10	9	53.1
土佐清水市	28	0.78	28	0.93	5	58.8
四万十市	21	1.34	21	1.54	7	57.0
香南市	17	1.79	19	2.03	3	61.4
香美市	13	2.01	16	2.16	27	34.8
東洋町	30	0.39	30	0.39	6	57.5
奈半利町	7	3.06	9	3.36	17	42.2
田野町	2	4.49	2	5.23	11	49.4
安田町	10	2.18	4	4.37	22	40.4
北川村					24	38.9
馬路村					8	55.0
芸西村	1	5.26	1	6.05	14	47.7
本山町	24	1.11	26	1.11	26	36.3
大豊町	3	3.93	3	4.45	31	29.8
土佐町	18	1.76	20	1.76	20	41.7
大川村					29	32.3
いの町	16	1.80	17	2.10	17	42.2
仁淀川町	11	2.16	13	2.34	30	30.2
中土佐町	27	0.85	27	0.99	19	41.9
佐川町	15	1.91	14	2.22	32	26.0
越知町	19	1.72	18	2.07	12	48.5
梶原町					34	3.4
日高村	14	1.96	7	3.53	15	47.4
津野町	29	0.67	29	0.84	1	66.7
四万十町	26	0.97	25	1.14	23	39.0
大月町	9	2.49	11	3.07	33	21.5
三原村	22	1.25	23	1.25	2	65.2
黒潮町	20	1.49	15	2.19	13	47.8
高知県		2.47		2.80		45.4

交 通		安 全					
市町村道舗装率		犯罪発生率 (人口千人当たり)		犯罪検挙率		火災発生件数 (人口千人当たり)	
順位	%	順位	‰	順位	%	順位	件
6	93.2	2	8.60	28	27.76	29	0.30
16	84.9	23	3.26	27	28.89	7	1.09
22	79.4	13	4.40	13	52.56	17	0.68
7	92.7	6	5.43	22	43.85	15	0.69
8	91.4	11	4.55	19	48.00	23	0.44
23	78.6	4	6.35	11	57.34	19	0.53
4	93.3	12	4.44	14	51.61	10	0.76
1	96.6	14	4.06	18	49.12	9	0.78
10	88.5	5	6.10	21	47.14	14	0.70
13	86.7	7	4.98	20	47.31	18	0.57
20	82.0	16	3.94	15	50.96	24	0.42
15	86.0	1	13.70	8	65.71	2	1.96
3	93.9	10	4.59	29	26.67	5	1.22
29	72.7	17	3.74	10	60.00	11	0.75
4	93.3	18	3.64	6	80.00	27	0.36
30	70.0	3	7.59	25	30.00		
33	43.3	21	3.32				
18	84.1	20	3.42	31	15.38	21	0.53
13	86.7	28	1.95	2	185.71	30	0.28
21	79.6	25	2.62	26	30.00	8	0.79
24	76.0	29	1.51	23	33.33	31	0.25
34	42.7					1	2.50
11	87.7	8	4.93	24	32.17	16	0.69
31	69.8	32	1.08	30	16.67	13	0.72
28	73.7	26	2.55	16	50.00		
25	74.7	22	3.29	3	100.00	26	0.38
9	90.7	30	1.38	4	87.50	22	0.52
32	48.9	31	1.11	17	50.00	6	1.11
17	84.5	9	4.91	7	72.00	25	0.39
12	87.6	15	4.05	5	87.50	28	0.34
26	74.4	19	3.54	9	62.90	12	0.74
19	83.4	27	2.11	12	54.55	3	1.34
27	74.2	33	0.63	1	200.00	4	1.25
2	94.0	24	3.16	32	11.11	20	0.53
	84.1		6.36		36.07		0.48

市町村名	安 全		医 療 (人口千人当たり)			
	火災損害額 (火災1件当たり)		従業地別医師数		従業地別歯科医師数	
	順位	千円	順位	人	順位	人
高 知 市	18	682	3	3.76	2	0.89
室 戸 市	8	2,115	24	0.84	19	0.49
安 芸 市	10	1,916	4	3.34	9	0.61
南 国 市	3	3,788	1	9.09	5	0.71
土 佐 市	9	2,073	10	1.98	15	0.54
須 崎 市	22	275	11	1.93	11	0.57
宿 毛 市	13	1,714	2	4.08	3	0.80
土 佐 清 水 市	15	803	19	1.12	6	0.70
四 万 十 市	16	769	12	1.76	7	0.66
香 南 市	25	174	22	0.98	10	0.59
香 美 市	14	1,184	15	1.46	8	0.64
東 洋 町	23	248	25	0.76	20	0.38
奈 半 利 町	6	2,478	18	1.19	1	0.89
田 野 町	17	729	6	2.17	4	0.72
安 田 町	26	85	21	1.08	21	0.36
北 川 村						
馬 路 村			20	1.10		
芸 西 村			7	2.07	27	0.26
本 山 町	28	30	9	1.98	24	0.28
大 豊 町	1	17,116	26	0.74	18	0.49
土 佐 町			13	1.74	17	0.50
大 川 村						
い の 町	2	4,106	14	1.56	14	0.55
仁 淀 川 町	27	66	23	0.87	16	0.52
中 土 佐 町			27	0.69	25	0.28
佐 川 町	21	485	8	2.04	28	0.23
越 知 町	4	3,160	5	2.88	22	0.34
梶 原 町	12	1,719	17	1.37	26	0.27
日 高 村	19	641	32	0.19	29	0.19
津 野 町	7	2,432	30	0.49	23	0.33
四 万 十 町	20	582	16	1.46	12	0.56
大 月 町	24	246	29	0.56	13	0.56
三 原 村	11	1,785	28	0.61		
黒 潮 町	5	2,540	31	0.34	30	0.17
高 知 県		1,519		3.11		0.71

医 療 (人口千人当たり)							
従業地別薬剤師数		看護師数		歯科診療所数		国民健康保険加入率	
順位	人	順位	人	順位	所	順位	%
3	2.98	6	22.74	5	0.60	25	20.60
23	0.77	19	10.25	14	0.42	10	34.31
7	2.45	8	19.84	8	0.50	11	33.56
1	3.37	2	28.95	21	0.35	23	23.07
8	2.09	13	14.60	13	0.43	16	29.13
11	1.93	10	17.96	12	0.44	15	29.62
6	2.49	5	26.80	3	0.61	9	43.11
20	0.98	20	10.07	9	0.49	12	33.41
9	2.01	11	17.69	6	0.58	26	17.28
21	0.89	23	7.25	16	0.41	33	2.58
12	1.84	17	11.00	10	0.49	32	3.71
19	1.14	32	3.05	17	0.38	14	31.35
2	3.27	21	9.82	1	0.89	17	26.57
4	2.90	4	27.87	2	0.72	27	13.31
24	0.72	34	2.87	20	0.36	29	7.39
		33	2.97			6	107.97
		31	3.30			1	787.28
18	1.29	3	28.73	26	0.26	3	230.08
13	1.70	7	20.63	24	0.28	34	2.42
30	0.25	22	8.90	28	0.25	20	25.26
10	1.99	9	18.37	27	0.25	24	21.08
		27	4.94			2	255.25
14	1.69	14	12.74	18	0.38	22	24.45
26	0.52	18	10.60	31	0.17	19	25.90
25	0.69	24	6.95	15	0.42	8	46.24
16	1.44	12	16.86	29	0.23	28	11.33
5	2.88	1	31.32	22	0.34	13	32.56
22	0.82	16	11.27	25	0.27	4	143.98
29	0.39	26	5.21	30	0.19	18	26.25
27	0.49	30	4.12	23	0.33	21	24.74
17	1.40	15	12.12	11	0.45	30	5.44
15	1.67	25	5.39	19	0.37	7	67.72
		28	4.86	4	0.61	5	112.26
28	0.43	29	4.48	7	0.52	31	3.95
	2.33		18.87		0.51		24.55

市町村名	医 療 (人口千人当たり)					
	国民健康保険診療費 (被保険者1人当たり)		国民健康保険料 (1人当たり調定額)		悪性新生物死亡率	
	順位	円	順位	円	順位	%
高 知 市	18	334,083	8	92,895	29	3.08
室 戸 市	3	383,482	9	90,341	3	6.84
安 芸 市	20	331,187	1	116,342	18	3.74
南 国 市	14	347,450	4	98,114	26	3.36
土 佐 市	9	361,622	5	97,909	9	4.66
須 崎 市	32	276,765	6	94,565	19	3.73
宿 毛 市	33	275,885	16	85,097	11	4.39
土 佐 清 水 市	19	332,234	17	84,969	10	4.41
四 万 十 市	29	304,804	23	79,886	20	3.72
香 南 市	7	371,347	7	94,070	30	2.87
香 美 市	6	374,291	24	79,460	25	3.41
東 洋 町	13	347,943	31	64,904	5	5.58
奈 半 利 町	25	319,095	28	70,209	32	2.83
田 野 町	8	371,062	26	74,751	23	3.51
安 田 町	4	377,756	15	85,847	22	3.55
北 川 村	10	361,509	19	83,820	27	3.30
馬 路 村	16	338,607	3	105,915	17	3.84
芸 西 村	24	321,342	2	113,525	24	3.50
本 山 町	2	386,992	13	87,404	6	5.44
大 豊 町	17	334,457	34	56,261	31	2.86
土 佐 町	34	271,305	27	72,392	8	4.69
大 川 村	1	467,989	29	65,883	1	7.73
い の 町	11	360,814	12	88,113	28	3.28
仁 淀 川 町	5	374,596	32	63,625	4	5.94
中 土 佐 町	12	357,305	20	83,518	21	3.57
佐 川 町	31	295,773	21	81,372	34	2.53
越 知 町	23	328,602	10	89,611	14	4.18
梶 原 町	27	316,215	30	65,401	13	4.25
日 高 村	26	316,525	25	76,127	12	4.35
津 野 町	15	344,077	14	86,384	15	4.00
四 万 十 町	30	303,539	18	84,199	16	3.88
大 月 町	21	330,284	22	80,831	2	7.20
三 原 村	28	310,733	33	57,173	33	2.71
黒 潮 町	22	328,696	11	88,349	7	4.95
高 知 県		331,348		90,414		3.46

医療（人口千人当たり）			
脳血管疾患死亡率		心疾患死亡率	
順位	%	順位	%
29	1.01	31	2.14
9	2.07	23	2.87
24	1.25	22	2.91
28	1.20	32	1.95
18	1.54	30	2.16
30	0.99	21	3.12
8	2.19	15	3.59
13	1.78	7	4.95
14	1.71	28	2.52
25	1.25	29	2.34
22	1.37	20	3.30
5	2.57	26	2.57
17	1.57	3	5.67
32	0.78	17	3.51
7	2.37	5	5.13
31	0.82	10	4.12
23	1.28	27	2.56
16	1.61	11	4.03
19	1.43	8	4.87
6	2.57	1	6.86
4	2.60	12	3.91
		25	2.58
26	1.25	33	1.89
1	3.36	2	5.94
21	1.40	18	3.41
10	1.90	19	3.40
2	3.27	6	5.08
33	0.57	34	1.42
27	1.24	13	3.73
12	1.82	9	4.19
11	1.88	24	2.73
15	1.70	14	3.60
3	2.71	4	5.42
20	1.43	16	3.52
	1.29		2.56

14. 公共施設（教育・文化・医療・福祉施設）の状況

市町村名	教 育				文 化			
	幼稚園	小学校	中学校	高等学校	市民会館等	公民館	図書館	体育館
高知市	1	41	19	1	4	41	7	3
室戸市		7	5			3	1	1
安芸市		8	2		1	19	1	5
南国市	1	13	5			14	1	5
土佐市		9	3		4	1	3	1
須崎市		8	5		1	7	1	4
宿毛市		9	5			6	1	3
土佐清水市		6	1		1	1	1	1
四万十市		14	11		2	7	2	2
香南市	4	8	4		1	13	2	3
香美市		7	3		2	13	3	6
東洋町		2	2		1	2	1	1
奈半利町	1	2	1		1			
田野町	1	1	1		1		1	1
安田町	1	1	1		1	1		
北川村		1	1		1			
馬路村		2	2					
芸西村	1	1	1		1		1	1
本山町		2	1		1	2		1
大豊町		1	1			13		
土佐町		1	1				1	8
大川村		1	1		1			1
いの町	3	7	5		1	7	1	2
仁淀川町		3	2		2	2		2
中土佐町		3	3		1	1		4
佐川町		4	2		1	1	1	2
越知町	1	1	1		1	6	1	1
梶原町	1	1	1				1	6
日高村		3	2			3	1	
津野町	2	3	2		1		2	4
四万十町	1	12	5		4		2	9
大月町		1	1			3		
三原村		1	1			1		
黒潮町		8	2				2	
高知県	18	192	103	1	35	167	38	77

医 療			福 祉						
病 院	(病床数)	診療所	保育所	養護老人 ホーム	(定員)	特別養護 老人ホーム	(定員)	介護老人 保健施設	(定員)
		2	23						
		1	3						
			7						
			7						
1	150		11						
			2						
		2	9						
			5			1	100		
1	99	4	17						
			7			1	100		
		4	6	1	60	1	50		
			2						
						1	100		
			1						
			1						
		2	2						
			1						
1	99	1	1						
			2						
			1						
		1							
1	100	4	6			1	90	1	94
		1				2	100		
		3	3						
1	98	2	2			1	112	1	17
			1	1	50	1	80		
1	30	3							
		2		1	50	2	140		
		3	7			2	120		
1	25		3			1	50		
		1	1						
		4	4						
7	601	40	135	3	160	14	1,042	2	111

15. 市町村木・花・鳥・魚 姉妹・友好等都市提携

(令和元年5月1日現在)

市町村	木	花	鳥	魚	姉妹都市	友好都市
高知市	センダン	トサミズキ	セグロセキレイ	－	フレスノ市 (アメリカ)、北海道北見市、スラバヤ市 (インドネシア)	蕪湖市 (中国)
室戸市	うばめがし	はまゆう	めじろ	－	姉妹ジオパーク：クダ州ランカウイ島 (マレーシア)	ポートリンカーン市 (オーストラリア)
安芸市	ヒノキ	ツツジ	キセキレイ	アユ	兵庫県たつの市	－
南国市	ヤマモモ	タチバナ	オナガドリ	－	宮城県岩沼市	－
土佐市	いちょう	ゆり	むくどり	－	イタチーバ市 (ブラジル)	北海道江別市
須崎市	サクラ	ヤマザクラ	カワセミ	－	カスタンニヤール市 (ブラジル)	タウランガ市 (ニュージーランド)
宿毛市	くすの木	寒蘭	めじろ	石鯛	－	岐阜県北方町
土佐清水市	アコウ	椿	イソヒヨドリ	めじか	マサチューセッツ州フェアヘーブン、ニューベッドフォード (アメリカ)、沖縄県豊見城市	－
四万十市	ヤナギ	フジ	カワセミ	アユ	大阪府枚方市 安徽省亳州市 (中国)	－
香南市	せんだん	みかん	めじろ	－	沖縄県八重瀬町 (旧具志頭村)	－
香美市	すぎ	あじさい	かわせみ	－	ラーゴ市 (アメリカ)、福井県あわら市、北海道積丹町	－
東洋町	ヒノキ	－	ウグイス	－	－	大阪府守口市
奈半利町	やまもも	サクラ	メジロ	－	－	－
田野町	魚梁瀬杉	そめいよしの	めじろ	－	宮崎県宮崎市 (旧田野町) 姉妹地域：高知市五台山	－
安田町	くすの木	はまゆう	うぐいす	－	モンテフリオ町 (スペイン アンダルシア州グラナダ県) 新潟県阿賀野市 (旧安田町)	－
北川村	いざり	－	めじろ	－	－	－
馬路村	やなせすぎ	ゆず	おおるり	－	－	－
芸西村	クロマツ	つつじ	メジロ	－	－	－
本山町	ヒノキ	桜	コマドリ	－	アバー・ダービー町 (アメリカ)	北海道浦臼町
大豊町	杉	福寿草	ヤマガラ	－	－	－
土佐町	杉	あじさい	オオルリ	－	青森県十和田市、大阪府吹田市	－
大川村	四国五葉松	石楠花	鶯	－	石川県白山市 (旧河内村)	－
いの町	ミツマタ	シャクナゲ	ヤマガラ	－	コチア市 (ブラジル)	－
仁淀川町	桜	さくら	ヤマガラ	－	－	－
中土佐町	－	－	－	－	－	－
佐川町	ワカキノサクラ	サカサヤシ	カワセミ	－	北海道北見市	－
越知町	スギ	コスモス	メジロ	－	－	北海道滝上町 (友好交流町)
構原町	杉	山桜	やまがら	－	－	(友好交流) 奈良県東吉野村、兵庫県西宮市
日高村	ドウダンツツジ	コスモス	シラサギ	－	－	－
津野町	ヒノキ	アケボノツツジ	ヤマガラ	－	奈良県東吉野村、北海道訓子府町	－
四万十町	シマントヒノキ	エンコウツツジ (キシツツジ)	ヤイロチョウ	－	－	高敏郡 (韓国全羅北道)、岡山県高梁市、熊本県山鹿市
大月町	うばめがし	はまゆう	おおみずなぎどり	－	－	－
三原村	ヒノキ	キシツツジ	ヤマドリ	－	－	－
黒潮町	オガタマ松 黒松	ヤブツバキ ゆ	メジロ シロチドリ	－	－	－

16. 支所・出張所の設置状況

高知市窓口センター

(令和元年5月1日現在)

名 称	位 置	設置年月日	電 話	所 掌 事 務
塚ノ原 窓口センター	〒780-0952 高知市塚ノ原251番地4 サンプラザ塚ノ原店	平成13. 7. 1	(088) 850-0020	窓口センターの主な事務分掌は、次に掲げるものの全部又は一部とする。 (1) 戸籍に関すること。 (2) 住民基本台帳に関すること。 (3) 印鑑の登録及び証明に関すること。 (4) 税務証明に関すること。 (5) 児童福祉に関すること。 (6) 保健衛生に関すること。 (7) 介護保険に関すること。 (8) 国民健康保険に関すること。 (9) 後期高齢者医療に関すること。 (10) 国民年金に関すること。 (11) マイナンバーカード・通知カードの交付に関すること。
三里 窓口センター	〒781-0112 高知市仁井田1618番地25 サンシャインみさと	〃	〃 837-3030	
高須 窓口センター	〒781-8104 高知市高須3丁目27番34号 ナンコクスーパー高須店	〃	〃 880-0100	
一宮 窓口センター	〒781-8134 高知市一宮中町1丁目21番19号 業務用食品スーパー一宮店・店舗内	平成30. 3. 6	〃 820-2020	
朝倉 窓口センター	〒780-8076 高知市朝倉東町52番15号 フジグラン高知店舗2階	平成13. 7. 1	〃 850-0010	
瀬戸 窓口センター	〒781-0252 高知市瀬戸東町2丁目7番地 サンシャイン ヴィアン	平成13. 7. 1	〃 837-2020	
鏡 窓口センター	〒781-3102 高知市鏡小浜7番地 高知市鏡庁舎	平成17. 1. 1	〃 896-2001	
土佐山 窓口センター	〒781-3201 高知市土佐山127番地 高知市土佐山庁舎	〃	〃 895-2311	
春野 窓口センター	〒781-0304 高知市春野町西分338番地5 高知市春野庁舎	平成20. 1. 1	〃 894-2311	

市町村	名称	住所	設置年月日	電話	窓口事務の取扱状況						
					全事務	住基	印鑑	戸籍	収納	証明	その他
南国市	十市支所	〒783-0085 南国市十市2317	S34.10.1	088 865-0347						○	
	岡豊支所	〒783-0044 南国市岡豊町八幡239	〃	088 864-0386						○	
	領石支所	〒783-0062 南国市久礼田534-1	〃	088 862-0020						○	
宿毛市	小筑紫支所	〒788-0273 宿毛市小筑紫町福良80-6	S29.3.31	0880 67-0001	○	○	○	○	○	○	○
	東部支所	〒788-0783 宿毛市平田町戸内2093-2	H6.4.1	0880 66-0001	○	○	○	○	○	○	○
	沖の島支所	〒788-0677 宿毛市沖の島町母島1003	S29.3.31	0880 69-1001	○	○	○	○	○	○	○
	沖の島支所 弘瀬連絡所	〒788-0678 宿毛市沖の島町弘瀬362-2	〃	0880 69-1335							○
	沖の島支所 鶴来島連絡所	〒788-0679 宿毛市沖の島町鶴来島78-2	〃	0880 69-1702							○
土佐清水市	下ノ加江 市民センター	〒787-0242 土佐清水市下ノ加江240番地5	H19.4.1	0880 84-0001	○	○	○	○	○	○	○
	三崎 市民センター	〒787-0451 土佐清水市三崎浦1丁目8番1号	〃	0880 85-0001	○	○	○	○	○	○	○
	下川口 市民センター	〒787-0559 土佐清水市下川口984番地2	〃	0880 86-0001	○	○	○	○	○	○	○
四万十市	西土佐総合支所	〒787-1601 四万十市西土佐江川崎2445番地2	H17.4.10	0880 52-1111	○						
香南市	赤岡支所	〒781-5310 香南市赤岡町325-1	H18.3.1	0887 55-3111	○	○	○	○	○	○	○
	香我美支所	〒781-5452 香南市香我美町下分646	〃	0887 55-2111	○	○	○	○	○	○	○
	夜須支所	〒781-5601 香南市夜須町坪井219	〃	0887 55-3141	○	○	○	○	○	○	○
	吉川支所	〒781-5241 香南市吉川町吉原287-1	〃	0887 55-3121	○	○	○	○	○	○	○
香美市	香北支所	〒781-4292 香美市香北町美良布1097番地	H18.3.1	0887 59-2311	○	○	○	○	○	○	○
	物部支所	〒781-4401 香美市物部町大柵1390番地1	〃	0887 58-3111	○	○	○	○	○	○	○
	繁藤出張所	〒789-0585 香美市土佐山田町繁藤3番地1	〃	0887 57-9329	○	○	○	○	○	○	○

注) 香南市、香美市のその他は、担当課への取り次ぎ。

市町村	名称	住所	設置年月日	電話	窓口事務の取扱状況						
					全事務	住基	印鑑	戸籍	収納	証明	その他
安田町	中山支所	〒781-6430 安田町大字正弘716-2	S18.10.1	0887 39-2008		○	○	○	○	○	○
馬路村	魚梁瀬支所	〒781-6202 馬路村大字魚梁瀬10-11	S22.10.13	0887 43-2211		○	○		○		
土佐町	田井支所	〒781-3521 土佐町田井1488-1	S30.3.31	0887 82-0441		○				○	○
	地藏寺支所	〒781-3331 土佐町地藏寺1212	〃	0887 83-0121		○				○	○
	西石原出張所	〒781-3334 土佐町西石原1193-4	〃	0887 83-0130		○				○	○
いの町	吾北総合支所	〒781-2492 いの町上八川甲1934	H16.10.1	088 867-2311	○						
	本川総合支所	〒781-2601 いの町長沢123-12	〃	088 869-2111	○						
	枝川出張所	〒781-2120 いの町枝川2462	〃	088 893-1891		○	○	○	○	○	
	八田出張所	〒781-2124 いの町八田360	〃	088 893-0121		○	○	○	○	○	
仁淀川町	池川総合支所	〒781-1606 仁淀川町土居甲916-3	H17.8.1	0889 34-2111	○						
	仁淀総合支所	〒781-1892 仁淀川町森2552番地1	〃	0889 32-1111	○						
	名野川出張所	〒781-1741 仁淀川町名野川424	〃	0889 36-0020	○						
	長者出張所	〒781-1911 仁淀川町長者乙2502-4	〃	0889 32-1708	○						
中土佐町	上ノ加江支所	〒789-1302 中土佐町上ノ加江778-1	S32.7.1	0889 54-0311		○	○	○	○	○	○
	大野見庁舎	〒789-1401 中土佐町大野見吉野12	H18.1.1	0889 57-2021		○	○	○	○	○	○
日高村	能津出張所	〒781-2164 高岡郡日高村本村8番地	S36.3.29	0889 24-5141	○						
津野町	西庁舎	〒785-0501 高岡郡津野町力石2870	H17.2.1	0889 62-2311	○						
四万十町	大正地域振興局	〒786-0393 高岡郡四万十町大正380番地	H18.3.20	0880 27-0111	○						
	十和地域振興局	〒786-0504 高岡郡四万十町十川145番地3	〃	0880 28-5111	○						
	興津出張所	〒786-0045 高岡郡四万十町興津1567番地	〃	0880 25-0001	○						
黒潮町	佐賀支所	〒789-1795 幡多郡黒潮町佐賀1092番地1	H22.4.1	0880 55-3111	○						

17. 庁舎所在地等一覧

市町村	所 在 地	T E L	F A X
高 知 市	〒780-8571 高知市本町5丁目1番45号	(088) 822-8111	(088) 824-6930
室 戸 市	〒781-7185 室戸市浮津25番地1	(0887) 22-1111	(0887) 22-1120
安 芸 市	〒784-8501 安芸市矢ノ丸1丁目4番40号	(0887) 34-1111	(0887) 35-4445
南 国 市	〒783-8501 南国市大埴甲2301	(088) 863-2111	(088) 863-1167
土 佐 市	〒781-1192 土佐市高岡町甲2017-1	(088) 852-1111	(088) 852-5290
須 崎 市	〒785-8601 須崎市山手町1番7号	(0889) 42-2311	(0889) 42-7320
宿 毛 市	〒788-8686 宿毛市桜町2番1号	(0880) 63-1111	(0880) 63-0174
土佐清水市	〒787-0392 土佐清水市天神町11番2号	(0880) 82-1111	(0880) 82-2882
四 万 十 市	〒787-8501 四万十市中村大橋通4丁目10番地	(0880) 34-1111	(0880) 34-5123
香 南 市	〒781-5292 香南市野市町西野2706	(0887) 56-0511	(0887) 56-0576
香 美 市	〒782-8501 香美市土佐山田町宝町1-2-1	(0887) 53-3111	(0887) 53-5958
東 洋 町	〒781-7414 安芸郡東洋町大字生見758-3	(0887) 29-3111	(0887) 29-3813
奈 半 利 町	〒781-6402 安芸郡奈半利町乙1659番地1	(0887) 38-4011	(0887) 38-7788
田 野 町	〒781-6410 安芸郡田野町1828-5	(0887) 38-2811	(0887) 38-2044
安 田 町	〒781-6421 安芸郡安田町大字安田1850	(0887) 38-6711	(0887) 38-6780
北 川 村	〒781-6441 安芸郡北川村大字野友甲1530番地	(0887) 32-1212	(0887) 32-1234
馬 路 村	〒781-6201 安芸郡馬路村大字馬路443	(0887) 44-2111	(0887) 44-2779
芸 西 村	〒781-5792 安芸郡芸西村和食甲1262	(0887) 33-2111	(0887) 33-4035
本 山 町	〒781-3692 長岡郡本山町本山504	(0887) 76-2113	(0887) 76-3593
大 豊 町	〒789-0392 長岡郡大豊町津家1626	(0887) 72-0450	(0887) 72-0474
土 佐 町	〒781-3492 土佐郡土佐町土居194	(0887) 82-0480	(0887) 82-2681
大 川 村	〒781-3703 土佐郡大川村小松27-1	(0887) 84-2211	(0887) 84-2328
い の 町	〒781-2192 吾川郡いの町1700-1	(088) 893-1111	(088) 892-0353
仁 淀 川 町	〒781-1592 吾川郡仁淀川町大崎200	(0889) 35-0111	(0889) 35-0571
中 土 佐 町	〒789-1301 高岡郡中土佐町久礼6602-2	(0889) 52-2211	(0889) 52-4511
佐 川 町	〒789-1292 高岡郡佐川町甲1650-2	(0889) 22-1111	(0889) 22-1119
越 知 町	〒781-1301 高岡郡越知町越知甲1970	(0889) 26-1111	(0889) 26-0600
梶 原 町	〒785-0695 高岡郡梶原町梶原1444-1	(0889) 65-1111	(0889) 40-2010
日 高 村	〒781-2194 高岡郡日高村本郷61-1	(0889) 24-5111	(0889) 24-7966
津 野 町	〒785-0201 高岡郡津野町永野471番地1	(0889) 55-2311	(0889) 55-2022
四 万 十 町	〒786-8501 高岡郡四万十町琴平町16-17	(0880) 22-3111	(0880) 22-3123
大 月 町	〒788-0302 幡多郡大月町弘見2230	(0880) 73-1111	(0880) 73-1380
三 原 村	〒787-0892 幡多郡三原村来栖野346	(0880) 46-2111	(0880) 46-2114
黒 潮 町	〒789-1992 幡多郡黒潮町入野5893番地	(0880) 43-2111	(0880) 43-2788

(令和元年5月1日現在)

ホームページアドレス	Eメールアドレス
http://www.city.kochi.kochi.jp/	kc-050200@city.kochi.lg.jp
http://www.city.muroto.kochi.jp/	mr-010100@city.muroto.kochi.lg.jp
http://www.city.aki.kochi.jp/	soumu@city.aki.lg.jp
http://www.city.nankoku.lg.jp	n-kikaku@city.nankoku.lg.jp
http://www.city.tosa.lg.jp/	soumu@city.tosa.lg.jp
http://www.city.susaki.lg.jp/	kikaku2@city.susaki.lg.jp
http://www.city.sukumo.kochi.jp	kikaku@city.sukumo.lg.jp
https://www.city.tosashimizu.kochi.jp/	hpad@city.tosashimizu.lg.jp
http://www.city.shimanto.lg.jp/	wwwadm@city.shimanto.lg.jp
http://www.city.kochi-konan.lg.jp	soumu@city.kochi-konan.lg.jp
https://www.city.kami.lg.jp/	hishokoho@city.kami.lg.jp
http://www.town.toyo.kochi.jp/	soumu@town.toyo.lg.jp
http://www.town.nahari.kochi.jp/	soumu@town.nahari.lg.jp
http://www.chugei.or.jp/tano/	soumu@town.kochi-tano.lg.jp
https://www.town.yasuda.kochi.jp/	soumu@town.kochi-yasuda.lg.jp
http://www.kitagawamura.jp/	soumu@vill.kitagawa.lg.jp
http://www.vill.umaji.kochi.jp/	soumu@vill.umaji.lg.jp
http://www.vill.geisei.kochi.jp/	soumu@vill.geisei.lg.jp
http://www.motoyama.kochi.jp/	info@town.motoyama.lg.jp
http://www.town.otoyo.kochi.jp/	daihyou@town.otoyo.lg.jp
http://www.town.tosa.kochi.jp/	tosat-20@town.tosa.lg.jp
http://www.vill.okawa.kochi.jp/	soumu@vill.okawa.lg.jp
http://www.town.ino.kochi.jp/	ino@town.ino.lg.jp
http://www.town.niyodogawa.lg.jp/	niyodogawa@town.niyodogawa.lg.jp
http://www.town.nakatosa.lg.jp	somu@town.nakatosa.lg.jp
http://www.town.sakawa.lg.jp/	sk14015@town.sakawa.lg.jp
http://www.town.ochi.kochi.jp	soumu@town.ochi.lg.jp
http://www.town.yusuhara.kochi.jp	yusuhara@town.yusuhara.lg.jp
http://www.vill.hidaka.kochi.jp	daihyo@vill.hidaka.lg.jp
http://www.town.kochi-tsuno.lg.jp/	tsuno@town.kochi-tsuno.lg.jp
http://www.town.shimanto.lg.jp	100000@town.shimanto.lg.jp
http://www.town.otsuki.kochi.jp/	soumu@town.otsuki.lg.jp
http://www.vill.mihara.kochi.jp/	mihara@vill.mihara.lg.jp
http://www.town.kuroshio.lg.jp	somu@town.kuroshio.lg.jp

18. 議会議員名簿 (自=自由民主党、立憲=立憲民主党、公=公明党、共=日本共産党、社=社会民主党、無=無党派)

◎ 委員長 ○ 副委員長

(令和元年5月14日現在)

市町村	所属委員会	氏名	当	党派	市町村	所属委員会	氏名	当	党派	
高知市	総務委員会	◎ 岡崎 邦子	3	無	室戸市	経済文教委員会	◎ 吉永 哲也	3	自	
		○ 大久保 尊司	2	公			○ はた 愛	5	共	
		島崎 保臣	1	共			甲木 良作	1	無	
		神岡 俊輔	1	社			浜口 佳寿子	2	共	
		迫 哲郎	4	共			近藤 強	7	立憲	
		氏原 嗣志	4	無			横山 公大	1	無	
		和田 勝美	4	無			川村 貞夫	5	無	
		寺内 憲資	4	公			高木 妙	5	公	
	建設環境委員会	◎ 伊藤 弘幸	2	公	総務文教委員会	◎ 久保 八太雄	4	無		
		○ 長尾 和明	4	国民民主		○ 濱口 太作	4	無		
		細木 良	4	共		山本 賢誓	5	自		
		深瀬 裕彦	4	無		脇本 健樹	4	無		
		戸田 二郎	6	自		亀井 賢夫	3	無		
		海治 甲太郎	1	無		竹中 真智子	1	無		
		竹村 邦夫	4	自		産業厚生委員会	◎ 小椋 利廣	3	無	
		山根 堂宏	5	公			○ 田渕 信量	1	無	
		厚生委員会	◎ 下元 博司	6			共	堺 喜久美	6	公
			○ 平田 文彦	4			無	町田 又一	8	無
	木村 亘		1	無	竹中 多津美	2	無			
	下本文 雄		6	共	河本 竜二	1	無			
	岡崎 豊		6	無	議会運営委員会	◎ 亀井 賢夫	3	無		
	高橋 裕忠		1	自		○ 山本 賢誓	5	自		
	清水 おさむ		3	無		町田 又一	8	無		
	西森 美和		4	公		濱口 太作	4	無		
							久保 八太雄	4	無	
							小椋 利廣	3	無	

【高知市】※議長 田鍋剛(当4、無)は常任委員会には所属しない。

市町村	所属委員会	氏名	当	党派	市町村	所属委員会	氏名	当	党派		
安芸市	総務文教委員会	◎	尾原進一	9	無	教育民生常任委員会	◎	高木正平	2	無	
		○	長野弘昌	2	無		○	今西忠良	8	社	
			小谷昇義	1	無			山中良成	2	無	
			藤田伸也	2	無			岩松永治	2	無	
			山下裕	2	無			前田学浩	3	無	
			川島憲彦	6	共			野村新作	4	無	
			小松文人	7	無			福田佐和子	8	共	
	産業厚生委員会	◎	山下正浩	6	無		議会運営委員会	◎	土居恒夫	2	無
		○	米田佐代子	5	公			○	土居篤男	7	共
			小松進也	2	無				神崎隆代	1	公
			小松進	2	無				浜田憲雄	1	無
			徳久研二	2	無				西川潔	2	無
			吉川孝勇	4	無				高木正平	2	無
			千光士伊勢男	9	共				中山研心	3	立憲
南国市	総務常任委員会	◎	神崎隆代	1	公	総務産業建設委員会		◎	森田邦明	3	無
		○	西岡照夫	8	無			○	村上信夫	2	共
			土居恒夫	2	無				大森陽子	4	無
			中山研心	3	立憲				池宗二郎	1	無
			村田敦子	3	共				戸田宗崇	3	無
			岡崎純男	3	無				江渕土佐生	10	無
			土居篤男	7	共				久保直和	6	無
	産業建設常任委員会	◎	植田豊	1	無			三本富士夫	7	無	
		○	浜田勉	5	共						
			浜田憲雄	1	無						
			西川潔	2	無						
			有沢芳郎	3	無						
			小笠原治幸	3	無						
			浜田和子	5	公						

市 町 村	所属委員会	氏 名	当	党派	市 町 村	所属委員会	氏 名	当	党派			
	教育厚生委員会	◎	糸 矢 幸 吉	2	無	教育民生委員会	◎	佐々木 學	4	公		
		○	中 田 勝 利	4	公		○	高 橋 立 一	4	社		
			野 村 昌 枝	5	無			西 山 慶	1	無		
			山 脇 義 英	1	無			柿 谷 悟	2	無		
			田 原 計 男	1	無			高 橋 祐 平	1	無		
			黒 木 茂	6	無			宮 田 志 野	1	共		
			濱 田 太 蔵	7	無			豊 島 美 代 子	8	共		
			田 村 隆 彦	3	無			大 崎 宏 明	5	無		
		議会運営委員会	◎	濱 田 太 蔵	7		無	◎	西 村 泰 一	5	無	
	○		中 田 勝 利	4	公		○	土 居 信 一	3	無		
			黒 木 茂	6	無			西 山 慶	1	無		
			森 田 邦 明	3	無			松 田 健	2	無		
			糸 矢 幸 吉	2	無			柿 谷 悟	2	無		
				本 富 士 夫	7		無		海 地 雅 弘	5	無	
						豊 島 美 代 子	8	共				
須 崎 市	総務委員会	◎	松 田 健	2	無	議会改革調査特別委員会	◎	土 居 信 一	3	無		
		○	土 居 信 一	3	無		○	吉 野 寛 招	5	無		
			吉 野 寛 招	5	無			西 村 泰 一	5	無		
			大 崎 稔 平	5	無			柿 谷 悟	2	無		
			高 橋 祐 平	1	無			高 橋 祐 平	1	無		
			宮 田 志 野	1	共			宮 田 志 野	1	共		
			豊 島 美 代 子	8	共			豊 島 美 代 子	8	共		
			大 崎 宏 明	5	無			大 崎 宏 明	5	無		
		産業建設委員会	◎	海 地 雅 弘	5		無	南海地震対策調査特別委員会	◎	大 崎 稔	5	無
	○		大 崎 稔	5	無		○		佐々木 學	4	公	
			吉 野 寛 招	5	無				西 山 慶	1	無	
			佐々木 學	4	公				松 田 健	2	無	
			西 村 泰 一	5	無				高 橋 立 一	4	社	
			西 山 慶 一	1	無				海 地 雅 弘	5	無	
	高 橋 立 一		4	社		豊 島 美 代 子	8		共			
		森 田 収 三	4	共								

市町村	所属委員会	氏名	当	党派	市町村	所属委員会	氏名	当	党派						
宿毛市	議員団幹事	◎	西山慶	1	無	議会運営委員会	◎	寺田公一	6	無					
			吉野寛	5	無		○	三木健正	1	無					
			佐々木學	4	公			今城隆力	1	共					
			西村泰一	5	無			山岡力一	2	無					
			大崎稔	5	無			山上市庄寛	3	無					
	総務文教常任委員会	◎		山岡力	2	無	土佐清水市	◎	甲藤眞	2	無				
			○	高倉真弓	3	無			○	前田晃条	2	共			
				今城隆景	1	共				弘田誠一	1	社			
				堀戸寛	3	無				山崎公厚	1	無			
				山野下昌文	4	公				山浅尾	2	無			
				寺田公一	6	無				谷口佳保	1	無			
			産業厚生常任委員会	◎		山上庄一			3	無	◎	武政健三	1	無	
					○	三木健正			1	無		○	吉村政朗	1	無
						川田栄子			2	無			作田秋詠	1	公
						川村三千代			2	無			岡本詠史	2	無
					岡崎利久	4	無		細川博	2		無			
		予算決算常任委員会	◎		松浦英夫	4	社	◎	弘田条	1	社				
					濱田陸紀	7	無		○	吉村政朗	1	無			
					山戸寛	3	無			谷口佳保	1	無			
				○	堀景隆	1	無			武政健誠	1	無			
	今城正			1	共		山崎誠喜		1	無					
	三木健正			1	無		作田秋詠		1	公					
	川田栄子			2	無		岡本眞史		2	無					
	川村三千代			2	無		甲藤博		2	無					
	山岡力			2	無		細川博		2	無					
	高山真弓			3	無		前田晃厚		2	共					
議会運営委員会	◎		岡崎利久	4	無	◎	細川博史	2	無						
			野下昌文	4	公		○	作田秋条	1	公					
			松浦英夫	4	社			弘田政健	1	社					
			寺田公一	6	無			武政三	1	無					
			濱田陸紀	7	無			甲藤眞	2	無					

市町村	所属委員会	氏名	当	党派	市町村	所属委員会	氏名	当	党派	
四万十市	総務常任委員会	◎	山崎 司	2	無	広報広聴委員会	◎	西尾 祐 佐	2	無
		○	大西 友 亮	2	共		○	山 下 幸 子	1	公
			安岡 明	3	公			小平 出 彦	4	自
			平野 正	3	無			大西 友 亮	2	共
			西尾 祐 佐	2	無			大松 浦 伸	2	無
			廣瀬 正 明	1	社			川 渕 誠 司	1	共
			寺尾 真 吾	1	無			上岡 真 一	1	無
								廣瀬 正 明	1	無
	産業建設常任委員会	◎	川村 一 朗	3	共	予算決算常任委員会	◎	白木 一 嘉	4	無
		○	松浦 伸 嘉	2	無		○	小出 本 幸 輝	4	自
			白木 一 德 彦	4	無			小宮 本 村 朗	4	自
			小出 岡 正	4	自			川安 岡 明	3	共
			上岡 道 子	2	無			安平 野 正	3	公
			谷田 道 子	2	共			上岡 正 正	2	無
			酒井 石	2	自			山谷 崎 司	2	無
								山谷 田 道 孝 文	2	共
								垣内 尾 祐 佐	2	無
								西大 西 井 友 亮	2	共
	教育民生常任委員会	◎	垣内 孝 文	2	無	総務常任委員会	◎	志磨 村 公 夫	4	無
		○	宮本 幸 輝	4	自		○	馴 田 文 治	2	共
			宮崎 努	4	自			西内 藤 水	4	無
			川渕 誠 司	1	共			西芥 朋 洋	4	立
		上岡 真 一	1	無			北本 本 孝	3	無	
		山下 幸 子	1	公			山 本 孝 志	4	無	
議会運営委員会	◎	平野 正	3	無	香南市	総務常任委員会	◎	志磨 村 公 夫	4	無
	○	谷田 道 子	2	共			○	馴 田 文 治	2	共
		宮本 幸 輝	4	自				西内 藤 水	4	無
		白木 一 嘉	4	無				西芥 朋 洋	4	立
		川村 一 朗	3	共				北本 本 孝	3	無
		安岡 明 正	3	公				山 本 孝 志	4	無
		上岡 孝 文	2	無						
		垣内 孝 文	2	無						
		上岡 真 一	1	無						

市 町 村	所属委員会	氏 名	当	党派	市 町 村	所属委員会	氏 名	当	党派		
	産業建設常任委員会	◎	中 屋 和 彦	2	無	議 会 改 革 調 査 特 別 委 員 会	◎	山 本 孝 志	4	無	
		○	小 泉 潤	2	無		○	小 泉 潤	2	無	
			上 田 瀧 雄	2	無			西 内 治 水	4	無	
			眞 田 瀧 慶 一	4	無			上 田 瀧 雄	2	無	
			宮 崎 晃 行	2	公			斉 藤 朋 子	4	立 憲	
			濱 口 涼 子	1	無			眞 辺 慶 一	4	無	
	教育民生常任委員会	◎	岡 本 司	2	無			樽 本 富 佐 子	1	共	
		○	林 道 夫	4	無			北 本 洋 介	3	無	
			樽 本 富 佐 子	1	共			志 磨 村 公 夫	4	無	
			土 居 り え	1	公			宮 崎 晃 行	2	公	
			片 山 透	1	無			林 道 夫	4	無	
			宮 城 正 樹	1	無			山 中 昭 三	3	無	
	議会運営委員会	◎	斉 藤 朋 子	4	立 憲			土 居 り え	1	公	
		○	小 泉 潤	2	無			岡 本 司	2	無	
			上 田 瀧 雄	2	無			中 屋 和 彦	2	無	
			志 磨 村 公 夫	4	無			片 山 透 樹	1	無	
			宮 崎 晃 行	2	公			宮 城 正 樹	1	無	
			岡 本 司 彦	2	無			濱 口 涼 子	1	無	
	工業用水対策特別委員会	◎	眞 辺 慶 一	4	無		香 美 市	◎	依 光 美 代 子	5	無
		○	小 泉 潤	2	無			○	森 田 雄 介	2	共
			上 田 瀧 雄	2	無				利 根 健 二	4	無
			宮 崎 晃 行	2	公				爲 近 初 男	4	無
			岡 本 司	2	無				山 崎 龍 太 郎	5	共
			片 山 透 樹	1	無				小 松 孝 彦	2	無
自衛隊対策特別委員会	◎	中 屋 和 彦	2	無		濱 田 百 合 子	3	共			
	○	土 居 り え	1	公		村 田 珠 美 学	2	無			
		西 内 治 水	4	無		山 口 保 和 昭	1	無			
		樽 本 富 佐 子	1	共		久 保 本 芳 男	5	無			
		北 本 洋 介 夫	3	無		志 磨 村 公 夫	4	無			
		濱 口 涼 子	1	無		舟 谷 千 幸 弓	1	公			
						大 岸 眞 弓	5	共			

市 町 村	所属委員会	氏 名	当	党派	市 町 村	所属委員会	氏 名	当	党派			
	産業建設常任委員会	◎	甲 藤 邦 廣	2	無	議 会 改 革 推 進 特 別 委 員 会	◎	小 松 紀 夫	5	無		
		○	山 崎 晃 子	5	無		○	小 山 崎 龍 太 郎	5	共		
			萩 野 義 和	1	無			山 口 学	1	無		
			笹 岡 優 俊	1	共			甲 藤 邦 廣	2	無		
			小 松 紀 夫	5	無			山 本 芳 男	5	無		
		比 与 森 光 俊	5	公			舟 谷 千 幸	1	公			
							濱 田 百 合 子	3	共			
							依 光 美 代 子	5	無			
	議会運営委員会	◎	利 根 健 二	4	無		東 洋 町	総務教育民生 常任委員会	◎	今 宮 裕 明	6	無
		○	小 松 紀 夫	5	無				○	今 武 山 裕 一	4	無
			甲 藤 邦 廣	2	無				小 野 正 路	5	無	
			山 本 芳 男	5	無				小 福 島 登	2	無	
			山 崎 晃 子	5	無							
		濱 田 百 合 子	3	共		産 業 建 設 常 任 委 員 会	◎	小 松 熙	3	無		
		大 岸 眞 弓	5	共	○		小 高 晶 俊 彦	3	無			
		依 光 美 代 子	5	無			西 岡 尚 宏	3	無			
							田 島 毅 三 夫	7	無			
	香美市広報委員会議会部会	◎	村 田 珠 美	2	無	奈 半 利 町	総務民生常任委員会	◎	木 下 清	6	無	
		○	利 根 健 二	4	無			○	小 笠 原 良 健	4	無	
			萩 野 義 和	1	無				安 岡 洋 三	7	無	
			森 田 雄 介	2	共				大 西 中 茂	12	共	
			舟 谷 千 幸	1	公							
		大 岸 眞 弓	5	共		地 域 振 興 常 任 委 員 会	◎	寺 村 眞 吾	3	無		
				○	竹 内 哲 夫		5	無				
					岩 内 博		3	無				
					森 岡 昌 敏		4	無				
					安 岡 規 雄		5	無				
協働・参画調査研究特別委員会	◎	森 田 雄 介	2	共		議 会 運 營 委 員 会	◎	小 笠 原 良	4	無		
	○	利 根 健 二	4	無			○	竹 内 哲 夫	5	無		
		久 保 和 昭	1	無				安 岡 健 吾	3	無		
		爲 近 初 男	4	無				寺 村 眞 吾	3	無		
		舟 谷 千 幸	1	公				木 下 清	6	無		
	山 崎 晃 子	5	無									
	大 岸 眞 弓	5	共									
	大 村 田 珠 美	2	無									

市町村	所属委員会	氏名	当	党派	市町村	所属委員会	氏名	当	党派		
	ダム公害対策特別委員会	◎	木下清	6	無	北川村	◎	濱渦康雄	5	無	
		○	寺村真吾	3	無			和和田恵	1	無	
			岩内博	3	無			尾崎一マ	3	無	
			安岡健	3	無			山嶋丈	7	無	
			小笠原良	4	無			大西学	1	無	
			森岡昌敏	4	無			濱渦章	1	無	
			安岡規雄	5	無			岩垣實男	4	無	
			竹内哲夫	5	無			平岡章秀	1	無	
			大山中	7	無						
				12	共						
		広報編集特別委員会	◎	小笠原良	4	無	馬路村	◎	小松博	1	無
			○	森岡昌敏	4	無			五味隆仁	7	無
			木下清	6	無	栢山民夫			2	無	
			山中茂	12	共	山中隆			4	無	
						岡田元生			2	無	
						岩城勝則			4	無	
田野町		総務教育常任委員会	◎	西岡潤	2	共	議会運営委員会	◎	五味隆仁	7	無
			○	西岡恒雄	1	無			岩城勝則	4	無
				桑名良学	1	無			小松博	1	無
				浜宇津正	1	無			栢山民夫	2	無
			村田秀作	7	無	山中隆			4	無	
						岡田元生			2	無	
安田町	総務教育常任委員会	◎	豊永土佐太郎	3	無	◎	○	岡田元生	2	無	
		○	田上健太	2	無			山中隆	4	無	
			佐竹正利	1	無			小松博	1	無	
			黒岩円次	1	無			栢山民夫	2	無	
			小松憲	4	無			五味隆仁	7	無	
					岩城勝則			4	無		
	産業厚生常任委員会	◎	小松延茂	3	無						
	○	内川一則	1	無							
		中島瑞夫	1	無							
		太田賢三	12	無							
		上総博	5	無							

市 町 村	所属委員会		氏 名		当	党派	市 町 村	所属委員会		氏 名		当	党派				
芸 西 村	魚梁瀬ダム対策特別委員会	◎	栢 山 民 夫	2	無	芸 西 村	議会運営委員会	◎	岩 本 誠 生	4	無	芸 西 村	議 会 運 営 委 員 会				
		○	小 山 中 博	1	無			○	中 山 百 合	2	共			○	中 山 百 合	2	共
			山 中 隆	4	無				北 村 太 助	4	無				上 田 亜 矢 子	2	無
			岡 田 元 生	2	無				上 田 田 重	2	無						
			五 岩 味 隆 仁	7	無				中 山 百 合	2	共						
		岩 城 勝 則	4	無			○	上 田 田 重 矢 子	4	無		中 山 百 合	4	無			
		皆 津 由 理	4	無				大 石 教 政	4	無		大 石 教 政	1	無			
		総務常任委員会	◎	安 芸 友 幸	3		無			河 邑 一 雄	2	無		河 北 村 太 助	4	無	
	○		宮 崎 義 明	3	無				澤 田 康 雄	2	無		澤 田 康 雄	2	無		
			岡 村 興 樹	1	無				北 村 太 助	4	無		北 村 太 助	4	無		
	仙 頭 一 貴		3	無			河 邑 一 雄	2	無		河 邑 一 雄	1	無				
	竹 内 英 樹		3	無			上 田 田 重 矢 子	2	無		上 田 田 重 矢 子	2	無				
	経済建設常任委員会	◎	池 田 廣	6	無			大 石 教 政	4	無		大 石 教 政	1	無			
○		小 松 康 人	5	無			澤 田 康 雄	2	無		澤 田 康 雄	2	無				
		伊 藤 宏	2	無			中 山 百 合	2	共		中 山 百 合	2	共				
		岡 村 俊 彰	1	無			上 田 田 重 矢 子	2	無		上 田 田 重 矢 子	2	無				
		松 坂 充 容	8	共			大 石 教 政	4	無		大 石 教 政	1	無				
本 山 町	総務常任委員会	◎	澤 田 康 雄	2	無	本 山 町	庁舎建設検討特別委員会	◎	北 村 太 助	4	無	本 山 町	住 宅 新 築 資 金 貸 付 金 等 事 務 調 査 特 別 委 員 会				
		○	吉 川 裕 三	2	無			○	河 邑 一 雄	2	無			○	岩 本 誠 生	4	無
			岩 本 誠 生	4	無				上 田 田 重 矢 子	2	無				北 村 太 助	4	無
			大 石 教 政	4	無				大 石 教 政	4	無				大 石 教 政	1	無
			中 山 百 合	2	共				澤 田 康 雄	2	無				澤 田 康 雄	2	無
		産業土木常任委員会	◎	河 邑 一 雄	2		無			中 山 百 合	2	共		中 山 百 合	2	共	
	○		上 地 信 男	1	無				上 田 田 重 矢 子	2	無		上 田 田 重 矢 子	2	無		
			上 田 亜 矢 子	2	無				大 石 教 政	4	無		大 石 教 政	1	無		
			北 村 太 助	4	無				澤 田 康 雄	2	無		澤 田 康 雄	2	無		
			永 野 栄 一	4	無				吉 川 裕 三	2	無		吉 川 裕 三	2	無		
	議会広報編集常任委員会	◎	上 田 亜 矢 子	2	無	大 豊 町	総務産業建設常任委員会	◎	上 池 如 夫	7	無	大 豊 町	議 会 産 業 建 設 常 任 委 員 会				
○		吉 川 裕 三	2	無	○			佐 々 木 文 三	2	無	○			上 池 如 夫	2	無	
		上 地 信 男	1	無				藤 丸 高 德	3	無				佐 々 木 文 三	3	無	
		河 邑 一 雄	2	無				小 川 智 也	2	無				藤 丸 高 德	2	無	
		澤 田 康 雄	2	無				佐 藤 徳 治	6	無				佐 藤 徳 治	6	無	

市 町 村	所属委員会	氏 名	当	党派	市 町 村	所属委員会	氏 名	当	党派
	教育民生 常任委員会	◎ 小笠原 妙子	2	無	土 佐 町	総務教育厚生 常任委員会	◎ 鈴木 大裕	1	無
		○ 西村 正尚	8	無			○ 長野 保	1	無
		○ 三谷 よし恵	1	無			○ 川村 雅士	11	無
		○ 前野 由和	3	共			○ 和田 賢二	8	共
		○ 重森 一宗	5	無			○ 窪内 秀幸	5	無
	議会運営委員会	◎ 西村 正尚	8	無		産経土木常任委員会	◎ 和田 義嗣	2	無
		○ 佐々木 文三	2	無			○ 仁井田 亮一郎	2	無
		○ 小笠原 妙子	2	無			○ 和田 勇	10	社
		○ 藤丸 高德	3	無			○ 和田 真貴夫	1	無
		○ 前野 由和	3	共			○ 式地 菅志朗	2	無
	広報編集 特別委員会	◎ 小川 智也	2	無		議会運営委員会	◎ 和田 勇	10	社
		○ 三谷 よし恵	1	無			○ 長野 保	1	無
		○ 重森 一宗	5	無			○ 和田 義嗣	2	無
		○ 小笠原 妙子	2	無			○ 鈴木 大裕	1	無
		○ 佐藤 徳治	6	無			○ 式地 菅志朗	2	無
	国道139号改良促進 調査特別委員会	◎ 佐々木 文三	2	無		議会広報調査特別委員会	◎ 仁井田 亮一郎	2	無
		○ 三谷 よし恵	1	無			○ 和田 義嗣	2	無
		○ 重森 一宗	5	無			○ 和田 真貴夫	1	無
		○ 西村 正尚	8	無			○ 長野 保	1	無
		○ 上池 如夫	7	無			○ 鈴木 大裕	1	無
ダム対策調査 特別委員会	◎ 佐藤 徳治	6	無	大 川 村	総務産経常任委員会	◎ 岩崎 一仁	1	無	
	○ 小川 智也	2	無			○ 和田 延男	4	無	
	○ 前野 由和	3	共			○ 平賀 眞助	5	共	
	○ 小笠原 妙子	2	無			○ 和田 民夫	6	無	
	○ 藤丸 高德	3	無			○ 和田 将之	1	無	
再生可能エネルギー 対策調査特別委員会	◎ 上池 如夫	7	無		議会運営委員会	◎ 竹島 正起	1	無	
	○ 小笠原 妙子	2	無			○ 竹島 眞助	5	共	
	○ 藤丸 高德	3	無			○ 和田 将之	1	無	
	○ 重森 一宗	5	無			○ 岩崎 一仁	1	無	
	○ 西村 正尚	7	無						

市 町 村	所属委員会	氏 名	当	党派	市 町 村	所属委員会	氏 名	当	党派	
いの町	総務文教常任委員会	◎	久 武 啓 士	5	無	総務教育民生常任委員会	◎	藤 崎 源 彦	2	無
		○	井 上 正 臣	4	無		○	左 京 憲 昌	1	無
		○	池 沢 紀 子	5	無		○	西 森 常 晴	5	無
		○	筒 井 公 二	5	無		○	片 岡 智 準	2	無
		○	土 居 豊 榮	5	無		○	竹 本 文 直	2	無
		○	山 崎 き よ	2	共		○	若 藤 敏 久	5	無
	民生環境常任委員会	◎	市 川 賢 仁	1	無	産業建設常任委員会	◎	岡 田 良 成	4	無
		○	山 岡 勉	5	共		○	大 野 弘 弘	1	無
		○	高 橋 幸 十 郎	5	無		○	西 森 久 雄	5	無
		○	浜 田 孝 男	1	無		○	野 村 安 夫	4	無
		○	森 田 千 鶴 子	5	無		○	竹 本 文 直	2	無
		○	森 本 節 子	2	公		○	若 藤 敏 久	5	無
	建設産経常任委員会	◎	井 上 敏 雄	5	無	中土佐町 総務常任委員会	◎	黒 原 昭 一	2	無
		○	森 幹 夫	5	無		○	山 下 世 仁 子	2	無
		○	伊 東 尚 毅	5	無		○	松 下 裕 之	5	無
		○	高 橋 幸 十 郎	5	無		○	窪 田 和 教	1	共
○		筒 井 一 水	5	無	○		中 城 重 則	3	無	
○		藤 崎 一 憲 裕	2	無	○		本 井 康 介	3	無	
議会運営委員会	◎	森 幹 夫	5	無	産業建設常任委員会	○	岡 伊 三 男	4	無	
	○	池 沢 紀 子	5	無		○	下 元 道 夫	2	無	
	○	井 上 敏 雄	5	無		○	佐 竹 敏 彦	2	無	
	○	浜 田 孝 男	1	無		○	高 橋 雄 造	1	無	
	○	久 武 啓 士	5	無		○	佐 竹 敏 彦	2	無	
	○	藤 崎 憲 裕	2	無		○	山 本 建 生	1	無	
仁淀川町	議会運営委員会	◎	西 森 常 晴	5	無	教育民生常任委員会	○	山 本 下 世 仁 子	2	無
		○	大 野 弘 昌	1	無		○	山 本 井 康 介	3	無
		○	左 京 憲 昌	1	無		○	福 永 守 恭	2	無
		○	藤 崎 源 彦	2	無		○	下 窪 元 道 夫	2	無
		○	岡 田 良 成	4	無		○	山 本 建 生	1	無
		○	野 村 安 夫	4	無		○	高 橋 雄 造	1	無
仁淀川町	議会運営委員会	◎	西 森 常 晴	5	無	議会広報 常任委員会	◎	下 窪 元 道 夫	2	無
		○	大 野 弘 昌	1	無		○	山 本 建 生	1	無
仁淀川町	議会運営委員会	◎	西 森 常 晴	5	無	議会広報 常任委員会	◎	下 窪 元 道 夫	2	無
		○	大 野 弘 昌	1	無		○	山 本 建 生	1	無

市 町 村	所属委員会	氏 名	当	党派	市 町 村	所属委員会	氏 名	当	党派		
佐 川 町	議会運営委員会	◎	本 井 康 介	3	無	議会運営委員会	◎	岡 林 学	5	無	
		○	黒 原 昭 一	2	無		○	小 田 範 博	2	無	
			下 元 道 夫	2	無			武 智 龍	4	無	
			佐 竹 敏 彦	2	無			市 原 静 子	3	公	
	梶 原 町	議会議政常任委員会	◎	岡 村 統 正	4	無	議会議政常任委員会	◎	市 原 静 子	3	公
			○	中 村 卓 司	5	無		○	高 橋 丈 一	3	無
				西 村 清 勇	6	無			小 田 範 博	2	無
				永 田 耕 朗	6	無			箭 野 久 美	1	無
		産業厚生常任委員会	◎	藤 原 健 祐	8	無	議会運営委員会	◎	西 川 慶 男	8	無
			○	西 森 勝 仁	1	無		○	市 川 岩 弥	7	無
				片 岡 勝 一	3	無			森 田 呂 正	1	無
				邑 田 昌 平	2	無			西 川 豊 基	4	無
議会運営委員会		◎	坂 本 玲 子	2	無	総務教育厚生常任委員会	◎	中 越 計 清	8	無	
		○	宮 崎 知 恵	1	無		○	森 田 呂 弥	1	無	
			橋 元 陽 一	1	共			下 元 秀 俊	3	無	
			村 清 勇	6	無			土 釜 清 男	4	無	
越 知 町	産業建設常任委員会	◎	西 村 清 勇	6	無	産業建設常任委員会	◎	高 橋 基 文	4	無	
		○	中 村 卓 司	5	無		○	中 越 計 清	8	無	
			藤 原 健 祐	8	無			西 川 豊 正	1	無	
			岡 村 統 隆	4	無			下 元 秀 俊	3	無	
	総務教育常任委員会	◎	高 橋 丈 一	3	無	議会広報編集委員会	◎	西 川 豊 正	1	無	
		○	小 田 範 博	2	無		○	高 橋 基 文	4	無	
			岡 林 静 子	5	無			森 田 呂 弥	1	無	
			市 原 静 子	3	公			下 元 秀 俊	3	無	
	産業建設常任委員会	◎	武 智 龍	4	無			市 川 岩 龜	7	無	
		○	森 下 安 志	1	無			中 越 計 慶	8	無	
			寺 村 晃 幸	9	無						
			山 橋 正 男	9	無						
		西 川 晃	6	無							

市町村	所属委員会	氏名	当	党派	市町村	所属委員会	氏名	当	党派		
日高村	総務常任委員会	◎	西川龍子	6	公	大月町	産業・建設常任委員会	◎	横野章	4	無
		○	池田雄	1	無			○	武田秀義	2	無
			森下雅文	9	無				味元和義	6	無
			森下芳文	4	無				橋本章央	6	無
			戸梶章	2	無				林健三	7	無
	経済建設厚生 常任委員会	◎	野村重夫	8	共		◎	岩井優之介	5	共	
		○	藤原利彦	1	無		○	橋本章央	6	無	
			尾崎政廣	9	無			横野章	4	無	
			横山泰昌	5	無			村井眞菜	1	無	
			山中鶴幸	1	無			古谷幹夫	2	無	
津野町	総務常任委員会	◎	西元和代	2	無	議会運営委員会	◎	酒水祥成	9	無	
		○	中山昭英	3	無		○	水間淳一	6	無	
			松尾信壽	2	無			横野優之介	4	共	
			高橋眞一郎	5	無			岩井康	4	無	
			大崎公孝	4	無			中堀本伸	7	無	
	建設常任委員会	◎	大崎建夫	5	共		古谷幹夫	2	無		
		○	川上智子	3	無	総務厚生常任委員会	◎	高山真司	3	無	
			西森盛幸	5	無		○	山本恒和	2	自	
			石川寿朗	1	無			浦木秀雄	2	共	
			大崎芳章	2	無			安岡邦彦	1	無	
					久米里志		1	公			
四万十町	総務常任委員会	◎	古谷幹夫	2	無	産業建設常任委員会	◎	小松重富	3	自	
		○	水間淳一	6	無		○	野村満久	1	無	
			堀本伸昇	7	無			中平順三	3	無	
			下元哲夫	5	無			谷正美	2	無	
			田邊アツ子	8	共			安原明彦	2	自	
	教育民生常任委員会	◎	中屋康	4	無						
		○	村井眞菜	1	無						
			岩井優之介	5	共						
			酒井祥成	8	無						
			緒方正綱	5	無						

市町村	所属委員会	氏名	当	党派	市町村	所属委員会	氏名	当	党派		
黒潮町	議会広報常任委員会	◎	山本恒和	2	自	総務教育常任委員会	◎	宮川徳光	3	無	
		○	安原明彦	2	自		○	山崎正男	3	無	
			浦木秀雄	2	共			小永正裕	9	無	
			野村満久	1	無			矢野依伸	1	無	
			久米里志	1	公			吉尾昌樹	1	無	
	議会運営委員会	◎	中平順三	3	無			池内弘道	3	無	
		○	安岡邦彦	1	無			中島一郎	2	無	
			浦木秀雄	2	共		産業建設厚生常任委員会	◎	澳本哲也	2	無
			高野真司	3	無			○	浅野修一	2	無
			小松重富	3	自				山本久夫	6	無
					濱村美香	1		無			
					矢野昭三	4		無			
三原村	総務常任委員会	◎	新谷和幸	2	無	議会広報常任委員会	◎	浅野修一	2	無	
		○	冲憲二	1	無		○	宮地葉子	6	共	
			増井三郎	5	無			濱村美香	1	無	
			大倉民雄	5	無			澳本哲也	2	無	
			嶋田一二三	2	無			宮川徳光	3	無	
	議会運営委員会	◎	嶋田一二三	2	無		中島一郎	2	無		
		○	新谷和幸	2	無	議会運営委員会	◎	池内弘道	3	無	
			増井三郎	5	無		○	山本久夫	6	無	
			浅井大徳	3	無			矢野依伸	1	無	
			冲憲二	1	無			宮地葉子	6	共	
							澳本哲也	2	無		
	広報委員会	◎	増井三郎	5	無		宮川徳光	3	無		
		○	杉本龍司	1	無						
			大倉民雄	5	無						
			浅井大徳	3	無						
		嶋田一二三	2	無							

19. 部課長名簿

(令和元年5月1日現在)

市 町 村	部 局	職 名	氏 名
高 知 市	議 会 事 務 局	事 務 局 長	藤 原 哲
		事 務 局 次 長	池 畠 正 敏
		事 務 局 参 事	山 崎 敬 造
		庶 務 課 長	(兼) 池 畠 正 敏
		議 事 調 査 課 長	(兼) 山 崎 敬 造
	市 長 事 務 部 局 (総 務 部)	総 務 部 長	大 野 正 貴
		総 務 部 副 部 長	加 藤 勝 巳
		総 務 部 法 務 担 当 参 事	仁 井 田 充 将
		市 長 公 室 長	島 津 卓
		新 庁 舎 建 設 事 務 所 長	森 本 文 崇
		政 策 企 画 課 長	西 成 英 丈
		広 聴 広 報 課 長	小 新 貴 士
		秘 書 課 長	田 村 智 志
		総 務 課 長	内 川 勇 介
		総 務 課 副 参 事	岡 崎 貞 三
		人 事 課 長	和 田 典 子
		人 事 課 副 参 事	岩 村 里 香
		文 書 法 制 課 長	三 吉 正 純
		行 政 改 革 推 進 課 長	松 本 重 喜
		情 報 政 策 課 長	金 田 暁 彦
	契 約 課 長	山 岡 和 加	
	新 庁 舎 建 設 事 務 所 副 所 長	中 岡 広 昭	
	(防 災 対 策 部)	防 災 対 策 部 長	松 村 和 明
		防 災 対 策 部 災 害 支 援 担 当 理 事	西 村 浩 代
		防 災 対 策 部 副 部 長	(兼) 西 村 浩 代
		防 災 政 策 課 長	森 尾 祐 二
		防 災 政 策 課 防 災 対 策 監	堀 内 深 玄
	地 域 防 災 推 進 課 長	葛 目 京 子	
	(財 務 部)	財 務 部 長	橋 本 和 明
		財 務 部 副 部 長	田 村 弘 樹
		財 務 部 税 務 長	清 水 美 枝
		財 産 政 策 担 当 参 事	(兼) 田 村 弘 樹
		財 政 課 長	澤 村 素 志
財 産 政 策 課 長		谷 了	
管 財 課 長		澤 田 覚 一	
税 務 管 理 課 長		守 山 宏 謙	
税 務 管 理 課 税 制 担 当 副 参 事		近 森 謙 二	
市 民 税 課 長		谷 脇 聖 児	
資 産 税 課 長		和 田 秀 幸	
(市 民 協 働 部)	市 民 協 働 部 長	谷 脇 禎 哉	
	市 民 協 働 部 副 部 長	林 充	

市 町 村	部 局	職 名	氏 名
		地域コミュニティ推進課長 くらし・交通安全課長 人権同和・男女共同参画課長 中央窓口センター所長 中央窓口センター窓口担当副参事 中央窓口センター副参事 斎 場 長 地 籍 調 査 課 長	藤 原 美 穂 前 田 敦 夫 明 坂 通 子 佐 竹 真 湖 杉 本 義 浩 依 光 桃 子 西 岡 勇 人 石 本 茂
	(健康福祉部)	健 康 福 祉 部 長 健康福祉部健康推進担当理事 健康福祉部副部長 健康福祉部地域共生推進担当参事 健 康 福 祉 部 参 事 健 康 福 祉 部 参 事 健 康 福 祉 部 参 事 保 健 所 長 福 祉 事 務 所 長 健 康 福 祉 総 務 課 長 指 導 監 査 課 長 介 護 保 険 課 長 保 険 医 療 課 長 地 域 保 健 課 長 生 活 食 品 課 長 健 康 増 進 課 長 障 が い 福 祉 課 長 声 と 点 字 の 図 書 館 長 高 齢 者 支 援 課 長 福 祉 管 理 課 長 第 一 福 祉 課 長 第 二 福 祉 課 長 誠 和 園 長	村 岡 晃 豊 田 誠 田 中 弘 訓 山 本 聡 上 田 和 久 吉 村 修 二 谷 脇 由 人 (兼)豊田 誠 中 村 仰 大 北 新 宏 山 下 昌 宏 入 木 栄 一 川 村 弘 堤 池 林 良 樹 池 内 章 (兼)上田 和久 坂 本 康 久 石 塚 栄 一 坂 田 弘 之 小 川 幹 夫 猪 野 昭 村 田 三 郎
	(こども未来部)	こ ども 未 来 部 長 こ ども 未 来 部 副 部 長 子 育 て 給 付 課 長 子 ども 育 成 課 長 母 子 保 健 課 長 保 育 幼 稚 園 課 長 保 育 幼 稚 園 担 当 副 参 事 子 ども 家 庭 支 援 セ ン タ ー 所 長	山 川 瑞 代 山 崎 英 隆 宮 本 福 一 長 尾 浩 二 寺 尾 倫 彦 中 村 一 歩 山 崎 裕 加 中 城 純 一
	(環 境 部)	環 境 部 長 環 境 部 副 部 長	宮 村 一 郎 今 西 剛 也

市 町 村	部 局	職 名	氏 名
		環 境 政 策 課 長	児 玉 篤 宗
		環 境 政 策 課 副 参 事	中 澤 良 夫
		環 境 政 策 課 副 参 事	久 武 誠 子
		新 エ ネ ル ギ ー 推 進 課 長	川 上 智 裕
		環 境 保 全 課 長	野 田 裕 和
		廃 棄 物 対 策 課 長	石 黒 秋 史
		環 境 業 務 課 長	坂 吉 秋 人
		環 境 業 務 課 収 集 サ ー ビ ス 推 進 担 当 副 参 事	古 味 淳 一
		清 掃 工 場 長	戸 梶 敏 伸
		東 部 環 境 セ ン タ ー 所 長	永 野 洋 一
	(商工観光部)	商 工 観 光 部 長	森 田 洋 介
		商 工 観 光 部 副 部 長	楠 本 太 助
		商 工 観 光 部 ス ポ ー ツ 観 光 推 進 担 当 参 事	秋 沢 大 真 秋
		公 営 事 業 事 務 所 長	森 岡 眞 尚
		公 営 事 業 事 務 所 経 営 管 理 担 当 参 事	永 野 裕 三
		産 業 政 策 課 長	杉 本 幸 弘
		商 工 振 興 課 長	山 脇 澤 聡
		産 業 団 地 整 備 課 長	有 澤 憲 司
		観 光 振 興 課 長	村 田 由 加
		観 光 振 興 課 副 参 事	内 川 祐 介
		公 営 事 業 課 長	木 村 祐 介
	(農林水産部)	農 林 水 産 部 長	高 橋 尚 裕
		農 林 水 産 部 副 部 長	狩 場 信 壽
		卸 売 市 場 長	西 澤 和 修
		農 林 水 産 課 長	鳥 崎 春 次
		鏡 地 域 振 興 課 長	宮 地 邦 彦
		土 佐 山 地 域 振 興 課 長	田 中 俊 次
		春 野 地 域 振 興 課 長	佐 竹 治 二
		耕 地 課 長	吉 本 章
		市 場 課 長	岡 林 孝 之
	(都市建設部)	都 市 建 設 部 長	林 日 出 夫
		都 市 建 設 部 副 部 長	石 川 隆 夫
		都 市 建 設 部 副 部 長	近 森 象 太
		都 市 建 設 部 参 事	谷 沿 新 也
		都 市 建 設 総 務 課 長	刈 谷 昇 二
		技 術 監 理 課 長	直 江 幸 男
		技 術 監 理 課 副 参 事	濱 田 浩 之
		都 市 計 画 課 長	福 留 正 充
		都 市 計 画 課 副 参 事	小 島 浩 二
		市 街 地 整 備 課 長	重 森 智 宏
		建 築 指 導 課 長	野 村 和 浩
		住 宅 政 策 課 長	明 坂 浩

市 町 村	部 局	職 名	氏 名
		公 共 建 築 課 長	岡 村 大
		み ど り 課 長	畑 山 仁
		み ど り 課 副 参 事	亀 越 精 泰
		道 路 管 理 課 長	田 原 圭
		道 路 整 備 課 長	(兼) 谷 沼 新 也
		河 川 水 路 課 長	池 野 裕 偉
	(会 計 管 理 者)	会 計 管 理 者 長	池 内 千 枝
		出 納 課 長	岩 崎 弘 美
		副 会 計 管 理 者	(兼) 岩 崎 弘 美
	上 下 水 道 局	上 下 水 道 局 局 長	杉 本 一 範
		上 下 水 道 局 理 事	弘 瀬 優
		上 下 水 道 局 次 長	岡 崎 晃
		上 下 水 道 局 参 事	和 田 亨 仁
		上 下 水 道 局 検 査 技 監	(兼) 和 田 亨 仁
		企 画 財 務 課 長	泉 保 光
		総 務 課 長	植 田 浩 二
		お 客 さ ま サ ー ビ ス 課 長	尾 谷 裕 司
		管 路 管 理 課 長	手 島 和 彦
		水 道 整 備 課 長	横 山 竜 一
		浄 水 課 長	中 田 智 久
		下 水 道 整 備 課 長	森 岡 清 隆
		下 水 道 施 設 管 理 課 長	伊 賀 輝 典
		下 水 道 施 設 管 理 課 副 参 事	栗 田 雅 文
	消 防 局	消 防 局 局 長	本 山 和 平
		消 防 局 担 当 次 長	高 橋 鉄 昭
		消 防 署 担 当 次 長	片 田 浩 浩
		消 防 局 総 合 指 令 担 当 参 事	宮 本 正 之
		消 防 局 参 事	福 川 丈 士
		総 務 課 長	(兼) 片 田 浩 浩
		総 務 課 副 参 事	山 中 一
		総 務 課 付 副 参 事	鎌 倉 幸 一
		総 合 指 令 課 長	片 岡 数 一
		総 合 指 令 課 副 参 事	岩 井 司
		総 合 指 令 課 副 参 事	今 井 照 郎
		総 合 指 令 課 副 参 事	岡 部 文 一
		警 防 課 長	堅 田 学
		救 急 課 長	大 野 慶 一
		予 防 課 長	西 川 宜 孝
		北 消 防 署 長	淡 中 正 彦
		東 消 防 署 長	橋 本 尚 明
		南 消 防 署 長	(兼) 福 川 丈 士
	教 育 委 員 会	教 育 委 員 会 図 書 館 ・ 科 学 館 担 当 理 事	貞 廣 岳 士

市 町 村	部 局	職 名	氏 名
		教 育 次 長	弘 瀬 健一郎
		教 育 次 長	高 岡 幸 史
		教 育 委 員 会 参 事	永 野 哲 也
		教育委員会スポーツ合宿誘致担当参事	(兼) 秋 沢 大 助
		教育委員会市民図書館長	(兼) 貞 廣 岳 士
		教 育 政 策 課 長	島 内 裕 史
		学 校 教 育 課 長	溝 渕 隆 彦
		学 校 教 育 課 副 参 事	西 田 尚 弘
		学 校 教 育 課 教 育 企 画 監	和 田 広 信
		学 校 教 育 課 学 力 向 上 指 導 監	岡 本 伸 浩
		教 育 環 境 支 援 課 長	岩 原 圭 祐
		生 涯 学 習 課 長	小 畑 和 正
		生 涯 学 習 課 副 参 事	松 内 裕 子
		ス ポ ー ツ 振 興 課 長	(兼) 永 野 哲 也
		人 権 ・ こ ど も 支 援 課 長	西 原 知 佐 子
		人 権 ・ こ ど も 支 援 課 生 徒 指 導 対 策 監	中 井 昭 秀
		図 書 館 ・ 科 学 館 課 長	高 石 敏 子
		民 権 ・ 文 化 財 課 長	山 岡 奈 穂 子
		教 育 研 究 所 長	近 森 夏 彦
		少 年 補 導 セ ン タ ー 所 長	金 井 伸 也
		高 知 商 業 高 等 学 校 長	岡 崎 伸 二
		高 知 商 業 高 等 学 校 事 務 長	池 上 哲 夫
		監 査 委 員 事 務 局	事 務 局 長
	事 務 局 次 長	松 澤 昇	
公 平 委 員 会 事 務 局	事 務 局 長	(兼) 松 本 重 喜	
選 挙 管 理 委 員 会 事 務 局	事 務 局 長	吉 野 晴 喜 人	
	事 務 局 次 長	藤 村 睦	
農 業 委 員 会 事 務 局	事 務 局 長	長 岡 論	
	事 務 局 次 長	岩 崎 昭 頼	
室 戸 市	議 会 事 務 局	事 務 局 長	長 崎 潤 子
	市 長 部 局	総 務 課 長	黒 岩 道 宏
		企 画 財 政 課 長	山 本 康 二
		税 務 課 長	西 岡 佳 久
		市 民 課 長	上 松 富 士 樹
		財 産 管 理 課 長	西 村 城 人
		債 権 管 理 課 長	山 崎 桂
		保 健 介 護 課 長	辻 さ お り
		人 権 啓 発 課 長	寺 岡 弥 生
		建 設 土 木 課 長	岡 本 秀 彦
		産 業 振 興 課 長	中 屋 秀 志
		観 光 ジ オ パ ー ク 推 進 課 長	和 田 庫 治
		会 計 管 理 者 兼 会 計 課 長	濱 田 亮 士

市 町 村	部 局	職 名	氏 名
		福祉事務所長	小松達也
		防災対策課長	大西亨
		地域医療対策課長	松下善徳
	水道局	局長	森岡光
	消防本部	消防次長	藤本昇明
	教育委員会	教育次長	武井知香
		学校保育課長	(兼)武井知香
		生涯学習課長	宮脇誠
	青少年補導センター所長	(兼)宮脇誠	
選挙管理委員会	事務局長	黒岩道宏	
監査委員	事務局長	中岡佳子	
農業委員会	事務局長	中屋秀志	
安 芸 市	議会事務局	事務局長	山崎富貴
	市長部局	総務課長	植野浩二
		企画調整課長	国藤実成
		企画調整課参事	松田秀樹
		危機管理課長	五百藏優吉
		税務課長	久川陽
		市民課長	大野崇
		福祉事務所長	山崎美佳
		財産管理課長	野川哲男
		環境課長	小松俊江
		農林課長	大坪浩久
		商工観光水産課長	山崎孝志
		建設課長	大坪純
		会計管理者兼会計課長	島崎留美
	上下水道課長	清遠	
	消防本部	消防次長兼消防課長兼消防署長	松本龍二 小松定男
	教育委員会	教育次長兼学校教育課長	植野誠一
生涯学習課長		長野信之	
選挙管理委員会	事務局長	大城雄二	
監査委員	事務局長	佐藤暢晃	
農業委員会	事務局長	大坪浩久	
南 国 市	議会事務局	事務局長	公文知子
	市長部局	企画課長	松木和哉
		財政課長	渡部靖
		総務課長	西山明彦
危機管理課長		山田恭輔	
	環境課長	谷合成章	
	建設課長	西川博由	

市 町 村	部 局	職 名	氏 名
		農 林 水 産 課 長	古 田 修 章
		農 地 整 備 課 長	田 所 卓 也
		農 地 整 備 課 長	田 若 枝 実
		子 育 て 支 援 課 長	溝 渕 浩 芳
		会 計 管 理 者 兼 会 計 課 長	秋 田 節 夫
		長 寿 支 援 課 長	鳥 本 佳 枝
		福 祉 事 務 所 長	池 本 本 滋
		商 工 観 光 課 長	長 野 洋 高
		税 務 課 長	高 野 正 和
		市 民 課 長	崎 山 雅 子
		保 健 福 祉 セ ン タ ー 所 長	土 橋 愛 二
		地 籍 調 査 課 長	横 山 聖
		情 報 政 策 課 長	原 康 司
		上 下 水 道 局	局 長
消 防 署	消 防 課 長 兼 警 防 課 長	長	小 松 和 英
		次 長	宮 本 範 和
		総 務 課 長	岩 崎 充 峰
		予 防 課 長	棚 橋 千 浩
教 育 委 員 会	学 校 教 育 課 長	伊 藤 和 幸	
	学 生 涯 学 習 課 長	中 村 俊 一	
選 挙 管 理 委 員 会	事 務 局 長	高 橋 元 和	
監 査 委 員	事 務 局 長	天 羽 庸 泰	
農 業 委 員 会	事 務 局 長	弘 田 明 平	
土 佐 市	議 会 事 務 局	事 務 局 長	小 松 和 加
	市 長 部 局	総 務 課 長	高 松 大 介
		改 革 推 進 課 長	西 原 正 人
		防 災 対 策 課 長	山 本 文 昭
		都 市 環 境 課 長	松 岡 文 章
		建 設 課 渡 介 川 ・ 水 資 源 対 策 担 当 参 事	伊 藤 幸 裕
		市 民 課 長	嶋 崎 貴 子
		税 務 課 長	合 田 尚 洋
		農 林 業 振 興 課 長	石 元 一 成
		未 来 づ く り 課 長	有 藤 芳 生
		戸 波 総 合 市 民 セ ン タ ー 所 長	中 平 雅 仁
		U S A く ろ し お セ ン タ ー 所 長	高 橋 智 恵 子
		福 祉 事 務 所 長	岡 林 輝
		北 原 ク リ ー ン セ ン タ ー 所 長	横 田 琢 也
健 康 づ く り 課 長	合 田 聖 子		
長 寿 政 策 課 長	岡 本 久 哉		
建 設 課 長	片 山 淳		
用 地 課 長	矢 野 康 孝		

市 町 村	部 局	職 名	氏 名
		水 産 課 長 水 会 計 管 理 者	森 田 浩 司 山 崎 敦
	水 道 局	業 務 課 長 総 務 課 長	高 橋 修 一 (兼) 高松 大介
	消 防 本 部	消 防 課 長 消 防 次 長 兼 消 防 署 長 兼 総 務 課 長 警 防 課 長	田 所 秀 啓 横 川 宏 二 楠 瀬 章 広
	教 育 委 員 会	学 校 教 育 課 長 幼 保 支 援 課 長 給 食 セ ン タ ー 所 長 生 涯 学 習 課 長 兼 教 育 次 長 少 年 育 成 セ ン タ ー 所 長 兼 長 男 女 共 同 参 画 セ ン タ ー 所 長	井 上 夕 起 子 田 中 祐 児 関 祐 介 中 平 勝 也 井 上 卓 哉
	選 挙 管 理 委 員 会	事 務 局 長	横 山 理 恵
	監 査 委 員 会	事 務 局 長	中 桐 剛
	農 業 委 員 会	事 務 局 長	(兼) 石 元 一 成
須 崎 市	議 会 事 務 局	事 務 局 長	小 野 昌 司
	市 長 部 局	総 務 課 長 企 画 政 策 課 長 プ ロ ジ ェ ク ト 推 進 室 長 元 気 創 造 課 長 地 方 創 生 振 興 監 人 権 交 流 セ ン タ ー 所 長 地 震 ・ 防 災 課 長 税 務 課 長 市 民 課 長 長 寿 介 護 課 長 健 康 推 進 課 長 環 境 保 全 課 長 農 林 水 産 課 長 建 設 課 長 住 宅 ・ 建 築 課 長 水 道 課 長 福 祉 事 務 所 長 会 計 管 理 者 会 計 課 長	梅 原 健 一 郎 國 澤 史 豊 奥 田 史 雄 西 森 茂 幸 椿 原 信 雄 久 万 敏 幸 岡 本 憲 仁 北 川 幸 一 馬 場 砂 織 吉 本 加 津 代 森 光 澄 夫 嶋 崎 貴 寿 楠 瀬 浩 晃 里 見 浩 志 小 宮 野 文 修 一 井 上 幸 彦 中 谷 卓 一 也 (兼) 中 谷 卓 也
	教 育 委 員 会	学 校 教 育 課 長 生 涯 学 習 課 長 海 洋 ス ポ ー ツ パ ー ク 推 進 監 子 ど も ・ 子 育 て 支 援 課 長 青 少 年 育 成 セ ン タ ー 所 長	北 川 洋 子 西 田 功 典 高 橋 孝 典 中 山 明 (兼) 中 山 明
	監 査 委 員 会	事 務 局 長	濱 口 義 徳
	選 挙 管 理 委 員 会	事 務 局 長	森 光 由 美
	農 業 委 員 会	事 務 局 長	国 広 哲 也
	土 地 開 発 公 社	事 務 局 長	(兼) 國 澤 史 豊

市 町 村	部 局	職 名	氏 名
宿 毛 市	議 会 事 務 局	事 務 局 長	朝 比 奈 淳 司
	市 長 部 局	企 画 課 長	黒 田 厚
		総 務 課 長	河 原 敏 郎
		機 管 理 課 長	岩 本 敬 二
		市 民 課 長	沢 田 美 保
		税 務 課 長	山 岡 敏 樹
		会 計 管 理 者 兼 会 計 課 長	佐 藤 恵 介
		健 康 推 進 課 長	和 田 克 哉
		長 寿 政 策 課 長	桑 原 一
		環 境 課 長	岡 本 武 子
		人 権 推 進 課 長	谷 本 裕 哉
		産 業 振 興 課 長	谷 本 和 哉
		商 工 観 光 課 長	上 村 秀 生
		土 木 課 長	川 島 義 之
都 市 建 設 課 長	小 島 裕 史		
福 祉 事 務 所 長	河 原 志 加 子		
水 道 課 長	平 井 建 一		
教 育 委 員 会	教 育 次 長 兼 学 校 教 育 課 長	生 涯 学 習 課 長	中 山 佳 久
		文 教 セ ン タ ー 所 長	楠 目 健 一 (兼) 楠 目 健 一
		学 校 給 食 セ ン タ ー 所 長	山 戸 達 朗
選 挙 管 理 委 員 会	事 務 局 長	児 島 厚 臣	
農 業 委 員 会	事 務 局 長	岩 田 明 仁	
土 佐 清 水 市	議 会 事 務 局	事 務 局 長	窪 内 研 介
	市 長 部 局	企 画 財 政 課 長	横 山 英 幸
		総 務 課 長	中 津 健 一
		機 管 理 課 長	倉 松 克 臣
		じ ん け ん 課 長	早 川 聡
		税 務 課 長	沖 比 呂 志
		収 納 推 進 課 長	西 原 貴 樹
		市 民 課 長	中 津 恵 子
		健 康 推 進 課 長	山 下 育 之
		福 祉 事 務 所 長	吉 永 敏 之
		特 別 養 護 老 人 ホ ー ム し お さ い 園 長	岡 田 旭 生
		農 林 水 産 課 長	和 泉 政 彦
		観 光 商 工 課 長	二 宮 眞 弓
ま ち づ く り 対 策 課 長	中 尾 吉 宏		
会 計 管 理 者 長	戎 井 大 城		
会 計 課 長	(兼) 戎 井 大 城		
水 道 企 業	水 道 課 長	谷 崎 清	
消 防 本 部	消 防 次 署 長	消 防 次 署 長	宮 上 眞 澄
		消 防 次 署 長	味 元 博 文
		消 防 次 署 長	(兼) 味 元 博 文

市 町 村	部 局	職 名	氏 名	
	教育委員会	こども未来課長 生涯学習課長 教育センター所長 少年補導センター所長	伊藤牧子 田村五鈴 亀谷幸則 (兼)亀谷幸則	
	選挙管理委員会	事務局 局長	井上美樹	
	監査委員会	事務局 局長	文野喜文	
	農業委員会	事務局 局長	(兼)和泉政彦	
四万十市 (本 庁)	議会事務局	事務局 局長	阿部定佳	
	市長事務局	総務課 局長 総務課副参事 (轄多広域市町村圏事務組合事務局長) 地震防災課 局長 企画広報課 局長 企画広報課副参事 (文化複合施設整備推進担当) 財政課 局長 市民・人権課 局長 税務課 局長 収納対策課 局長 環境生活課 局長 子育て支援課 局長 健康推進課 局長 高齢者支援課 局長 観光商工課 局長 農林水産課 局長 農林水産課副参事 (食肉センター整備推進担当) まちづくり課 局長 上下水道課 局長 市民病院事務局 局長 福祉事務所 局長 会計管理者兼会計課 局長	成子博文 花岡俊仁 岡本寿明 田能浩二 山本 聡 町田義彦 川崎一広一 原 憲一 永橋泰彦 渡邊康史 西澤和史 渡辺和博子 山崎豊子 朝比奈雅人 篠田幹彦 二宮英雄 桑原晶彦 秋森博 池田哲也 村上真美 福原宏固	
	監査事務局	事務局 局長	(併)阿部定佳	
	教育委員会事務局	学校教育課 局長	山崎行伸	
		生涯学習課 局長	小松富士夫	
	(西土佐総合支所)	市長事務局	支所長兼地域企画課 局長 保健課 局長兼 西土佐診療所事務局長兼 福祉事務所西土佐福祉こども分室長 産業建設課 局長	伊勢脇敬三 村上正彦 小谷哲司
	香南市	議会事務局	事務局 局長	西内孝一
		市長部局	総務課長兼選挙管理委員会書記長 防災対策課 局長	北村浩司 岡崎 進

市 町 村	部 局	職 名	氏 名
		企 画 財 政 課 長	西 内 栄 一
		住 宅 管 財 課 長	村 山 由 敦
		地 域 支 援 課 長	岩 田 敬 子
		税 務 収 納 課 長	安 岡 光 子
		市 民 保 險 課 長	恒 田 中 フ 裕
		人 権 課 長	田 中 内 彰 潤
		環 境 対 策 課 長	寺 宮 崎 結 憲
		高 齢 者 介 護 課 長	宮 宮 田 上 由 美
		上 下 水 道 課 長	宮 井 西 内 藤 祐 美
		会 計 管 理 者 兼 会 計 課 長	井 西 伊 野 山 岡
		福 祉 事 務 所 課 長	伊 野 山 岡
		健 康 対 策 課 長	伊 野 山 岡
		農 林 設 計 課 長	伊 野 山 岡
		商 工 水 産 課 長	岡 崎 良 利
	消 防 本 部	消 次 署 警 防 課 長	山 小 大 吉 川 精
	教 育 委 員 会	教 育 次 長	山 下 篤 伸
		学 校 教 育 課 長	山 本 昌 浩
		こ だ も 課 長	前 川 松 靖
		生 涯 学 習 課 長	小 松 田 真 子
		赤 岡 保 育 所 長	小 濱 松 口 泰 紀
		我 美 お れ ん じ 保 育 所 長	小 木 門 野 智 真 奈 美
		野 市 お れ ん じ 保 育 所 長	猪 河 川 村 明 美 子
		野 市 古 東 保 育 所 長	猪 河 川 村 明 美 子
		野 市 須 保 育 所 長	猪 河 川 村 明 美 子
		吉 川 み ど り 保 育 所 長	川 白 古 横 田 武
		香 我 美 幼 稚 園 長	白 古 横 田 武
		野 市 幼 稚 園 長	古 横 田 武
		野 市 東 幼 稚 園 長	横 田 武
		夜 須 幼 稚 園 長	武 田 了 子
	監 査 委 員 事 務 局	事 務 局 長	大 石 久 美
	農 業 委 員 会 事 務 局	事 務 局 長	中 邑 彰 彦
香 美 市	議 会 事 務 局	事 務 局 長	猪 野 高 廣
	市 長 部 局	総 企 画 財 政 課 長	川 田 竹 教 学 人
		企 管 財 課 長	佐 秋 月 建 樹
		防 災 対 策 課 長	一 圓 幹 生
		定 住 推 進 課 長	中 山 繁 美

市 町 村	部 局	職 名	氏 名
		ふれあい交流センター所長	明石清美
		税務収納課長	公文薫
		市民保険課長	植田佐智
		健康介護支援課長	宗石こずゑ
		農林課長	西本恭久
		商工観光課長	竹崎澄人
		建設課長	井上雅之
		福祉事務所長	中山泰仁
		香北支所長	前田哲夫
		物部支所長	近藤浩伸
	会計管理者兼会計課長	森安伸	
	環境上下水道課	環境上下水道課長	明石満雄
	消 防	消 防 長	寺田潔
		消 防 次 長	宮地義之
		消 防 課 長	野口正一
		消 防 署 長	(兼)宮地義之
	教 育 委 員 会	教 育 次 長	岡本博章
		教 育 振 興 課 長	横山和彦
		学 校 給 食 セ ン タ ー 所 長	(兼)岡本博章
		生 涯 学 習 振 興 課 長	黍原美貴子
		少 年 育 成 セ ン タ ー 所 長	(兼)黍原美貴子
	監査委員事務局	事 務 局 長	三谷由香理
	選挙管理委員会	書 記 長	(兼)川田学
	農 業 委 員 会	事 務 局 長	(兼)西本恭久
東 洋 町	議 会 事 務 局	事 務 局 長	長崎正仁
	町 長 部 局	総 務 課 長	大坪靖幸
		税 務 課 長	小池昭平
		住 民 課 長	蛭子浩久
		産 業 建 設 課 長	伊吹真貴博
	地 域 包 括 支 援 セ ン タ ー 事 務 局 長	田岡いづみ	
	出 納 室 長	生松克祐	
	教 育 委 員 会	教 育 次 長	北川晃彦
奈 半 利 町	議 会 事 務 局	事 務 局 長	寺村賢志
	町 長 部 局	総 務 課 長	濱内恵一
		住 民 福 祉 課 長	井上明好
		地 域 振 興 課 長	東野浩博
	地 方 創 生 課 長	森岡克穂	
	会 計 管 理 者	畑山理穂	
	教 育 委 員 会	教 育 次 長	大西広見
田 野 町	議 会 事 務 局	事 務 局 長	有澤丈祐
	町 長 部 局	総 務 課 長	山本卓弥
		ま ち づ くり 推 進 課 長	西山周平

市 町 村	部 局	職 名	氏 名
安 田 町		保 健 福 祉 課 長 会 計 管 理 者	藤 田 千 香 山 本 鳴 美
	教 育 委 員 会	教 育 次 長	井 上 孝 二
	議 会 事 務 局	事 務 局 長	竹 内 良 和
	町 長 部 局	總 務 課 長	西 岡 正 貴
		町 民 生 活 課 長 經 濟 建 設 課 振 興 監	西 岡 正 貴 竹 崎 桂 子
		經 濟 建 設 課 長 地 域 創 生 課 長 支 所 管 理 者 会 計 管 理 者	竹 崎 桂 子 今 村 明 人 中 川 剛 久 中 野 彰 憲 作
	教 育 委 員 会	教 育 次 長 社 会 教 育 課 長	清 岡 智 子 西 岡 久 司
北 川 村	議 会 事 務 局	事 務 局 長	坂 本 章 惠
	村 長 部 局	總 務 課 長 住 民 課 長 産 業 課 長 建 設 課 長 会 計 管 理 者	浜 渦 朋 裕 土 居 祐 一 三 木 悌 二 大 坪 崇 智 國 貞 美
	教 育 委 員 会	教 育 次 長 〃	西 岡 秀 和 手 嶋 和 人
		事 務 局 次 長	山 内 忍
馬 路 村	議 会 事 務 局	事 務 局 次 長	山 内 忍
	村 長 部 局	總 務 課 長 健 康 福 祉 課 長 産 業 建 設 課 長 支 所 管 理 者 会 計 管 理 者 地 方 創 生 課 長 企 画 監	清 岡 隆 奈 久 保 可 貴 信 諷 訪 川 卓 子 白 木 成 弘 甫 木 成 弘 高 橋 弘 哉 伊 吹 卓
		事 務 局 長	池 田 豪
	村 長 部 局	總 務 課 長 産 業 振 興 課 長 土 木 環 境 課 長 土 健 康 福 祉 課 長 企 画 振 興 課 長 会 計 管 理 者	都 築 仁 昭 岡 村 巧 崇 松 本 本 裕 浩 山 本 石 浩 良 恒 浩 義 明 筒 井 義 明
	教 育 委 員 会	教 育 次 長	佐 藤 大 輔
		議 会 事 務 局	事 務 局 長
本 山 町	議 会 事 務 局	議 会 事 務 局 長	泉 祐 司
	町 長 部 局	總 務 課 長 政 策 企 画 課 長 住 民 生 活 課 長	田 岡 学 之 大 西 千 博 大 石 博 史

市 町 村	部 局	職 名	氏 名
		健 康 福 祉 課 長	田 岡 明
		ま ち づ くり 推 進 課 長	川 村 勝 彦
		建 設 課 長	前 田 幸 二
大 豊 町	病 院	病 院 事 務 長	佐 古 田 敦 子
	議 会 事 務 局	事 務 局 長	鎌 倉 仁
	町 長 部 局	総 務 課 長	今 井 達 也
		プ ロ ジ ェ ク ト 推 進 室 長	下 村 賢 彦
		産 業 建 設 課 長	中 澤 亘 夫
	住 民 課 長	大 石 雅 夫	
	会 計 管 理 者	三 谷 裕 一	
	教 育 委 員 会	教 育 次 長	北 村 邦 彦
土 佐 町	議 会 事 務 局	事 務 局 長	森 啓
	町 長 部 局	総 務 企 画 課 長	吉 村 雅 愛
		健 康 福 祉 課 長	矢 野 信 子
		住 民 課 長	和 田 幸 彦
		建 設 課 長	澤 田 裕 彦
	産 業 振 興 課 長	伊 藤 敏 雄	
	会 計 管 理 者	川 田 宜 広	
大 川 村	議 会 事 務 局	事 務 局 長	武 内 由 佳
	村 長 部 局	総 務 課 長	近 藤 淳
		む ら づ くり 推 進 課 長	近 藤 諭 士
	む ら づ くり 推 進 課 参 事	田 淵 史 剛	
	会 計 管 理 者	筒 井 須 賀	
い の 町	議 会 事 務 局	事 務 局 長	山 中 貴 恵
	町 長 部 局	総 務 課 長	土 居 浩
		総 合 政 策 課 長	筒 井 誠 人
		管 財 契 約 課 長	平 尾 里 枝 美
		債 権 管 理 課 長	近 藤 昭 彦
		町 民 課 長	別 役 理 佳
		ほ け ん 福 祉 課 長	澁 谷 幸 代
		産 業 経 済 課 長	岡 村 寛 水
		紙 の 博 物 館 長	濱 田 美 穂
		土 木 課 長	水 田 正 孝
		環 境 課 長	西 村 正 信
		上 下 水 道 課 長	尾 崎 正 明
		偕 楽 荘 所 長	山 内 靖 之
		国 土 調 査 課 長	天 野 浩 志
		森 林 政 策 課 長	野 村 考 宏
		会 計 管 理 者 兼 出 納 室 長	森 田 里 香

市 町 村	部 局	職 名	氏 名
	◇ (吾北総合支所)	吾北総合支所長兼建設課長 吾北総合支所次長兼産業課長 住 民 福 祉 課 長	門 脇 忠 久 田 岡 重 雄 和 田 耕 明
	◇ (本川総合支所)	本川総合支所長兼住民福祉課長 本川総合支所次長兼産業建設課長	野 田 幸 稔 伊 東 勇 志
	◇ (仁淀病院)	仁 淀 病 院 長 職 務 代 理 者 仁 淀 清 流 苑 施 設 長 仁 淀 病 院 健 診 部 長 仁 淀 病 院 総 看 護 部 長	松 浦 喜 美 夫 志 賀 舞 小 原 秀 一 北 村 喜 美 子
	教 育 委 員 会	教 育 次 長 兼 公 民 館 長 兼 体 育 館 長 兼 図 書 館 長 吾 北 教 育 事 務 所 兼 本 川 教 育 事 務 所 長 兼 吾 北 公 民 館	山 崎 泰 代 岡 村 芳 子
仁 淀 川 町	議 会 事 務 局	事 務 局 長	黒 川 一 彦
	町 長 部 局	総 務 課 長	片 岡 晴 彦
		企 画 課 長	若 藤 美 紀
		税 務 課 長	片 岡 博 彰
		町 民 課 長	津 野 彰
		産 業 建 設 課 長	片 岡 伸 二
		保 健 福 祉 課 長	片 岡 明 徳
		会 計 管 理 者 兼 出 納 室 長	下 久 保 幹 夫
		池 川 総 合 支 所 長	中 野 修 二
		池 川 総 合 支 所 住 民 福 祉 課 長	大 原 正 人
池 川 総 合 支 所 地 域 振 興 課 長	古 味 仁 志		
仁 淀 総 合 支 所 長 兼 地 域 振 興 課 長	坪 内 武 則		
仁 淀 総 合 支 所 住 民 福 祉 課 長	藤 村 信 介		
教 育 委 員 会	教 育 次 長	古 味 実	
中 土 佐 町	議 会 事 務 局	事 務 局 長	濱 田 佳 孝
	町 長 部 局	総 務 課 長	平 田 政 人
		企 画 課 長	下 元 史 温
		地 域 課 長	横 本 壽 文
		水 産 商 工 課 長	竹 邑 安 修
		農 林 課 長	西 田 岩 陽
		税 務 課 長	黒 岩 陽 市
		建 設 課 長	鍋 嶋 昭 介
		町 民 環 境 課 長	多 田 昭 介
		健 康 福 祉 課 長	山 本 眞 紀
人 権 啓 発 セ ン タ ー 所 長	南 部 満		
支 所 長	坂 井 政 江		
会 計 管 理 者	岡 村 香 奈		
教 育 委 員 会	教 育 次 長	今 橋 順 子	
佐 川 町	議 会 事 務 局	事 務 局 長	河 添 博 明
	町 長 部 局	総 務 課 長	麻 田 正 志




市 町 村	部 局	職 名	氏 名		
		子 一 ム 佐 川 推 進 課 長 税 務 課 長 町 民 課 長 健 康 福 祉 課 長 産 業 建 設 課 長 国 土 調 査 課 長 会 計 管 理 者 兼 会 計 課 長	岡 崎 省 治 森 田 修 弘 和 田 強 明 田 村 秀 明 田 村 正 和 橋 掛 直 馬 真 辺 美 紀		
	教 育 委 員 会	教 育 次 課 長	片 岡 雄 司		
	選 挙 管 理 委 員 会	事 務 局 長	麻 田 正 志		
	監 査 委 員 会	事 務 局 長	河 添 博 明		
	農 業 委 員 会	事 務 局 長	吉 野 広 昭		
越 知 町	議 会 事 務 局	事 務 局 長	中 内 利 幸		
	町 長 部 局	会 計 管 理 者 総 務 課 長 税 務 課 長 住 民 課 長 保 健 福 祉 課 長 危 機 管 理 課 長 産 業 建 設 課 長 グ ム 対 策 室 長 環 境 水 道 課 長 企 画 課 長 出 納 室 長	岡 田 達 也 織 田 誠 也 (兼) 岡 田 達 也 井 上 昌 治 國 貞 満 浩 上 田 和 三 田 村 幸 蔵 前 田 桂 蔵 (兼) 前 田 桂 蔵 岡 田 敬 親 大 原 範 朗 (兼) 岡 田 達 也		
	教 育 委 員 会	教 育 次 課 長 生 涯 学 習 課 長	谷 岡 可 唯 (兼) 谷 岡 可 唯		
	梶 原 町	議 会 事 務 局	事 務 局 長	大 川 真 一 郎	
		町 長 部 局	総 務 課 長 企 画 財 政 課 長 保 健 福 祉 支 援 セ ン タ ー 長 梶 原 病 院 長 梶 原 病 院 事 務 長 環 境 整 備 課 長 産 業 振 興 課 長 会 計 管 理 者 (兼 出 納 室 長)	二 宮 健 志 橋 田 淳 一 明 神 孝 洋 池 田 幹 彦 中 越 健 三 上 田 真 悟 来 米 修 作 市 大 美 奈	
		教 育 委 員 会	生 涯 学 習 課 長 梶 原 こ ど も 園 長 雲 の 上 の 図 書 館 長	中 越 佐 由 美 西 村 玉 子 見 村 佳 寿 子	
		日 高 村	議 会 事 務 局	事 務 局 長	青 木 央
			村 長 部 局	総 務 課 長 健 康 福 祉 課 長 住 民 課 長 建 設 課 長 産 業 環 境 課 長	森 下 純 男 谷 脇 昌 子 隅 田 静 治 大 川 内 慎 治 松 岡 一 宏

市 町 村	部 局	職 名	氏 名
		会 計 管 理 者	森 下 浩 明
		企 画 課 長	山 崎 明
津 野 町	教 育 委 員 会	教 育 次 長	井 上 孝 子
	議 会 事 務 局	事 務 局 長	津 野 清 司
	町 長 部 局	總 務 課 長	岡 崎 光 明
		企 画 調 整 課 長	岡 崎 光 明
		町 民 課 長	津 野 昭 仁
		産 業 課 長	戸 田 喜 博
		介 護 福 祉 課 長	下 元 丈 夫
		健 康 福 祉 課 長	今 橋 一 彦
		建 設 課 長	高 橋 正 光
		出 納 室 長 (会 計 管 理 者 兼 務)	佐 竹 義 敦
		姫 野 々 診 療 所 長	山 口 廣 明
		杉 ノ 川 診 療 所 長	青 木 啓 祐
教 育 委 員 会	学 校 教 育 課 長	西 森 雅 人	
	学 生 涯 学 習 課 長	西 森 正 浩	
四 万 十 町	議 会 事 務 局	事 務 局 長	長 谷 部 卓 也
	町 長 部 局	会 計 管 理 者 兼 会 計 管 理 室 長	樋 口 寛
		政 策 監 (一 部 事 務 組 合 解 散 対 応)	浜 田 章 克
		政 策 監 (人 材 育 成)	山 脇 光 章
		總 務 課 長	清 藤 泰 彦
		企 画 課 長	山 本 康 雄
		危 機 管 理 課 長	川 上 武 史
		税 務 課 長	松 田 好 文
		町 民 課 長	本 山 桂 三
		健 康 福 祉 課 長	野 村 和 弘
		農 林 水 産 課 長	池 上 康 一
		に ぎ わ い 創 出 課 長	植 村 有 三
		建 設 課 長	吉 岡 孝 祐
		環 境 水 道 課 長	宮 本 彰 一
		大 正 地 域 振 興 局 長 兼 地 域 振 興 課 長	山 本 安 弘
		大 正 地 域 振 興 局 副 局 長 兼 町 民 生 活 課 長	佐 々 木 優 子
		十 和 地 域 振 興 局 長 兼 地 域 振 興 課 長	富 田 努
十 和 地 域 振 興 局 副 局 長 兼 町 民 生 活 課 長	細 川 理 香		
大 正 ・ 十 和 診 療 所 事 務 長	川 村 裕 之		
教 育 委 員 会	教 育 次 長	熊 谷 敏 郎	
	学 校 教 育 課 長	西 谷 典 生	
	学 生 涯 学 習 課 長	林 瑞 穂	
選 挙 管 理 委 員 会	事 務 局 長	(兼) 清 藤 泰 彦	
監 査 委 員	事 務 局 長	(兼) 長 谷 部 卓 也	
農 業 委 員 会	事 務 局 長	西 田 尚 子	

市 町 村	部 局	職 名	氏 名
大 月 町	議 会 事 務 局	事 務 局 長	渡 辺 隆 盛
	町 長 部 局	総 務 課 長	浜 田 苗 己
		税 務 課 長	長 岡 宏 明
		町 民 福 祉 課 長	岡 林 公 美
		保 健 介 護 課 長	富 岡 直 人
		産 業 振 興 課 長	岡 田 剛 典
		建 設 環 境 課 長	山 下 清 司
		危 機 管 理 課 長	岡 村 幹 彦
		ま ち づ くり 推 進 課 長	久 松 誉 昇
		土 地 対 策 室 長	内 原 英 明
		会 計 管 理 者	内 原 進 子
		特 養 大 月 荘 園 長	長 岡 健 二
	大 月 病 院 院 長	大 河 窪 秀 直	
大 月 病 院 事 務 長	河 野 賢 二		
教 育 委 員 会	教 育 次 長	吉 松 純 生	
	中 央 公 民 館 長	(兼) 吉 松 純 生	
農 業 委 員 会	事 務 局 長	(兼) 岡 田 剛 典	
三 原 村	議 会 事 務 局	事 務 局 長	中 西 静 男
	村 長 部 局	総 務 課 長	武 内 可 一
		住 民 課 長	中 内 昭 子
		地 域 振 興 課 長	阿 部 あ け み
	農 林 業 建 設 課 長	大 塚 猛 子	
	会 計 管 理 者	中 西 房 子	
教 育 委 員 会	教 育 次 長	近 森 洋 一	
黒 潮 町	議 会 事 務 局	事 務 局 長	小 橋 和 彦
	町 長 部 局	<本庁>	
		総 務 課 長	宮 川 茂 俊
		企 画 調 整 室 長	西 村 康 浩
		情 報 防 災 課 長	徳 川 廣 誠 司
		健 康 福 祉 課 長	川 村 一 秋
		住 民 課 長	尾 崎 憲 二
		農 業 振 興 課 長	宮 地 丈 夫
		ま ち づ くり 課 長	金 子 伸 史
		産 業 推 進 室 長	門 田 政 史
<佐賀支所>			
支 所 長 兼 建 設 課 長	森 田 貞 男		
地 域 住 民 課 長	青 木 浩 明		
海 洋 森 林 課 長	今 西 文 明		
教 育 委 員 会	教 育 次 長	藤 本 浩 之	
出 納 室	会 計 管 理 者	小 橋 智 恵 美	

20. 県庁の状況

地方公共団体コード 390003

	所在地	〒780-8570 高知市丸ノ内1丁目2番20号	木	ヤマセスギ	花	ヤマモモ	鳥	ヤイロチョウ		
	TEL	(088) 823-1111	姉妹・友好等都市提携						魚	カツオ
	URL	http://www.pref.kochi.lg.jp	ベンゲット州(フィリピン) ソラ州(メキシコ) 安徽省(中国) 全羅南道(韓国) ウェストラント市(オランダ)							
		知事	おさぎ	まさなお	主な沿革 明治4年 廃藩置県により土佐藩から高知県となる					
		副知事	岩城 孝章							
		議長	桑名 龍吾							
		副議長	弘田 兼一							
		教育長	伊藤 博明							
土佐の「とさ」を印象化したもので、たてのけん先は向上を、円は平和と協力を表すものです。	51歳・3期目 任期：令和元年12月6日	議員条例定数	37	任期満了	R5.4.29					

【概要】

(1) 行政区域面積 (平成30年10月1日現在) 7,103.63 km²

(2) 人口 (人、%、世帯)

区分	人口	15歳未満	15-64歳	65歳以上	世帯数
22国調	764,456	12.2	59.0	28.8	321,909
27国調	728,276	11.6	55.5	32.9	319,011
H31.1住基	717,480	11.2	54.6	34.2	352,247

(3) 人口動態 (人、%)

区分	人口密度	人口伸率	高齢化率	昼夜間人口比率
22国調	107.6	▲4.0	28.8	99.9
27国調	102.5	▲4.7	32.9	-

(4) 選挙人名簿登録者数 (令和元年6月1日現在)

男	女	計
285,509	327,346	612,855

(5) 職員の状況

区分	H30
普通会計計	12,653
一般行政部門	3,436
特別行政部門	9,217
公営企業等会計計	854
合計	13,507
ラスパイレス指数	99.1

【産業・経済】

(1) 産業構造 (人、%)

区分	総生産額(27年)		就業人口(H27国調)	
	金額(百万円)	構成比	人数	構成比
第1次	87,439	3.6	36,923	11.4
第2次	391,396	16.3	53,755	16.6
第3次	1,902,222	79.3	222,070	68.7
計	2,399,735	100.0	323,408	100.0

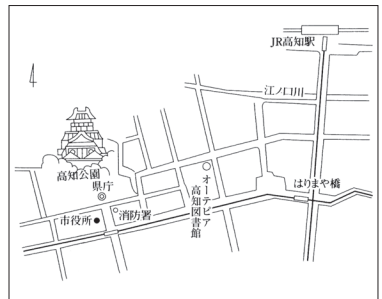
※総数には分類不能の産業も含む

(2) 農業・工業・商業 (単位：※1 = 千円、※2、※3 = 百万円)

農 業	総農家数	世帯員数*1	農産産出額※1*2
(27年農林業センサスほか)	25,345	27,161	11,909
工 業	事業所数	従業者数	製造品出荷額※2
(28年工業統計)	1,962	27,207	57,585
商 業	事業所数	従業者数	年間商品販売額※3
(26年商業統計)	8,081	50,131	1,434,686

*1販売農家のうち、主に自営農業に従事した世帯員数 *2平成28年生産農産物所得統計

【周辺案内図】



【行政機構図】



(P180を参照)

【施策】

令和元年度主要施策

(億円)

項 目	予算額	項 目	予算額
○ 経済の活性化（第3期産業振興計画の推進）	208	○ 中山間対策の充実・強化	325
○ 日本一の健康長寿県づくり （第3期日本一の健康長寿県構想で目指す姿に 向けて）	452	○ 少子化対策の充実・強化と女性の活躍の場の 拡大	100
○ 教育の充実と子育て支援 （教育等の振興に関する施策の大綱、高知県教 育振興基本計画の着実な推進）	204	○ 文化芸術とスポーツの振興 （文化芸術振興ビジョン、第2期高知県スポー ツ推進計画の推進）	60
○ 南海トラフ地震対策の抜本強化・加速化 （第4期行動計画を力強く実行）	343		
○ インフラの充実と有効活用	977		

【財政の状況】

(1) 主な歳入歳出

(百万円、%)

区 分	令和元年度当初	構成比	平成30年度当初	構成比	平成29年度決算	構成比
歳 入 計	460,707	100.0	450,885	100.0	472,385	100.0
県 税	66,930	14.5	65,929	14.6	79,905	16.9
地方交付税	171,027	37.1	169,074	37.5	171,935	36.4
国庫支出金	69,592	15.1	62,506	13.9	71,404	15.1
県 債	54,935	11.9	50,467	11.2	81,439	17.2
歳 出 計	460,707	100.0	450,885	100.0	460,710	100.0
義務的経費計	192,285	41.7	197,231	43.7	207,095	45.0
人件費	114,126	24.8	116,853	25.9	115,103	25.0
扶助費	12,303	2.7	12,582	2.8	12,980	2.8
公債費	65,856	14.3	67,796	15.0	79,012	17.2
投資的経費計	107,095	23.2	97,736	21.7	113,073	24.5
普通建設事業費	97,690	21.2	90,580	20.1	109,110	23.7
単独事業費	32,277	7.0	32,762	7.3	32,512	7.1

(2) 主要財政指数等

(平成29年度、百万円、%)

標準財政規模	266,413
財政力指数	0.26847
経常収支比率	97.3
基金現在高	38,442
財政調整基金	7,015
減債基金	17,442
その他特定目的基金	13,985
地方債現在高	857,575
実質赤字比率	-
連結実質赤字比率	-
実質公債費比率	10.3
将来負担比率	171.0
資金不足比率	-
該当事業名	-

*各数値は表示単位未満四捨五入により計算式と一致しない場合がある。*当初予算は一般会計、決算は普通会計の数値

【税収の状況】

(平成29年度決算、百万円、%)

区分	税収計	県 民 税			法人事業税	地方消費税	軽油引取税	自動車税	その他
		個 人	法 人	利子割					
収入済額	64,807	21,513	2,322	491	12,112	11,886	4,754	7,782	3,947
(構成比)	100.0	33.2	3.6	0.8	18.7	18.3	7.3	12.0	6.1
徴収率	98.8	97.3	99.8	100.0	99.9	100.0	99.2	98.4	99.3

【公共施設の状況】 (県立分)

(1) 公共施設整備状況

(%, m、戸)

(2) 教育・文化・医療・福祉施設

道 路	改良率	62.5
	舗装率	99.3
公 園	人口1人当たり面積	4.3
公営住宅等	戸数	4,123
ご み	収集率	-
し 尿	収集率	-
上水道等	普及率	-
公共下水道*	普及率(人口)	-

教 育	幼稚園	0	医 療	病 院(病床数)	2(625)
	小学校	0		診 療 所	0
文 化	中学校	4	福 祉	保 育 所	0
	高等学校	35		養護老人ホーム(定員)	0(-)
文 化	市民会館等	-	社	特別養護老人ホーム(定員)	0(-)
	公民館	-		介護老人保健施設(定員)	0(-)
文 化	図書館	1			
	体育館	8			

*道路については県管理国道を含む

*農業集落排水等、公営企業として実施されている下水道法上の下水道以外のものを含む

【高知県行政機構図】

高 知 県 組 織 機 構 一 覧 表 (平成31年 4 月 1 日現在)



21. 公益財団法人高知縣市町村振興協会の概要

1 設立の経緯

オイルショック後の低経済成長が続き市町村の財政が苦しくなったことから、全国市長会が中心となって、全国市議会議長会・全国町村会・全国町村議会議長会・特別区長会・特別区議会議長会の6団体が、自治大臣に一般市町村にも宝くじの発売ができるよう要請したところ、この要請を受けた自治省が関係機関と検討を重ねた結果、昭和52年11月に市町村の財源として「市町村振興宝くじ」の名称で宝くじを発行することが決定されました。

都道府県ごとの収益金は、市町村の振興に資するための経費に充てるものとされ、収益金を効率的に活用するため、各都道府県に財団法人市町村振興協会を設立し、その収益金の交付を受けるものとされました。

財団法人高知縣市町村振興協会は、昭和54年4月2日に高知県知事の許可を得て設立され、平成24年4月1日に法人格を公益財団法人に変更しました。

2 目的

協会は、市町村の健全な発展を図るために必要な諸事業を行い、もって住民福祉の増進に資することを目的としています。

3 事業

サマージャンボ宝くじ（市町村振興宝くじ）交付金は、基金として積み立て、県下の市町村等が行う災害対策事業や緊急に整備を要する施設整備事業への低利な資金として融資するほか市町村を支援する事業の財源としています。

また、ハロウィン（旧オータム）ジャンボ宝くじ（新市町村振興宝くじ）交付金は、全市町村で構成する職員研修機関「こうち人づくり広域連合」の運営経費に充当するほか、34市町村が行う地方財政法第32条に定める事業に充当するために交付しています。

高知県市町村便覧

令和元年度版

令和元年7月発行

編集・発行 高知県総務部市町村振興課
〒780-8570 高知市丸ノ内1-2-20
TEL (088) 823-9313 (直通)

(公財)高知県市町村振興協会
〒780-0870 高知市本町4-1-35
TEL (088) 823-3216

印刷所 (西 富 謄 写 堂)
(〒780-8037 高知市城山町36)
TEL (088) 831-6820

この冊子は古紙再生紙を使用しています。