


高知県市町村便覧



令和 3 年度

高知県総務部市町村振興課

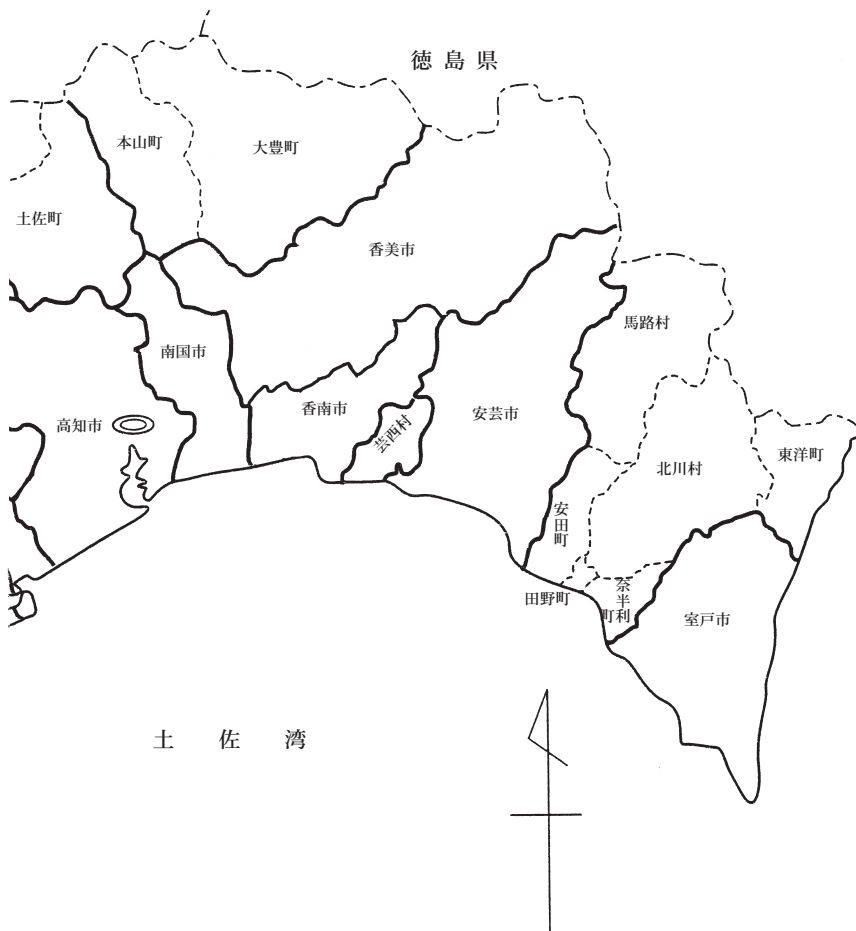
公益財団法人 高知県市町村振興協会 発行

高知県市町村便覧
(令和3年度版)

高 知 県

愛 媛 県





市部	高知市 安芸市 土佐市 宿毛市 四万十市 香美市	室戸市 南国市 須崎市 土佐清水市 香南市
安芸郡	東洋町 田野町 北川村 芸西村	奈半利町 安田町 馬路村
長岡郡	本山町	大豊町
土佐郡	土佐町	大川村
吾川郡	いの町	仁淀川町
高岡郡	中土佐町 越知町 日高村 四万十町	佐川町 橋原町 津野町
幡多郡	大月町 黒潮町	三原村
計	11市17町6村	

県面積	7,103.60km ² (令和3年1月1日)
県人口	701,531人 (令和3年1月1日)
県世帯数	351,413世帯 (令和3年1月1日)

凡 例

- 1 特に表示がないものは原則として令和3年4月1日現在で記載しています。
- 2 市町村の概要のうち、市町村長等の氏名、年齢、期数及び任期については令和3年5月1日現在で記載しています。ただし、土佐清水市・いの町については6月7日、四万十市については7月2日時点までの状況を反映させています。
- 3 特に頭注等に記載がない限り、「年」とあるものは暦年間（1月～12月）、「年度」とあるものは会計年度間（4月～翌年3月）を示しています。
- 4 一部のデータについては、単位未満の数値を四捨五入しているため、計が一致しない場合があります。
- 5 「主要財政指数等」欄の財政力指数及び実質公債費比率については、平成29～令和元年度の平均比率の数値です。その他、標準財政規模、経常収支比率、基金現在高（財政調整基金、減債基金、その他特定目的基金）、地方債現在高、実質赤字比率、連結実質赤字比率、将来負担比率、資金不足比率については、令和元年度の数値です。
- 6 「主要な指標」欄のそれぞれの出典は、以下のとおりです。

出生率(%) 令和元年 住民基本台帳人口要覧（総務省自治行政局）
（令和元年1年間の出生数/平成31年1月1日現在人口×1000）

死亡率(%) 令和元年 住民基本台帳人口要覧（総務省自治行政局）
（令和元年1年間の死亡数/平成31年1月1日現在人口×1000）

外国人人数(人) 平成27年10月1日 国勢調査（総務省統計局）

名目経済成長率(%) 平成29年度 市町村経済統計（県統計分析課）

卸小売事業所数(事業所) 平成28年 経済センサス－活動調査（総務省、経済産業省）

飲食店数(店) 平成28年 経済センサス－活動調査（総務省、経済産業省）

事業所数(事業所) 令和元年 経済センサス－活動調査（総務省、経済産業省）

事業所従事者数(人) 平成28年 経済センサス－活動調査（総務省、経済産業省）

販売農家比率(%) 平成27年2月1日 農林業センサス（農林水産省）
（販売農家は、経営耕地30a以上、又は農産物販売金額が50万円以上の農家）

販売農家人口増減率(%) 平成22年2月1日・平成27年2月1日 農林業センサス（農林水産省）

農道延長(m) 令和元年度 市町村行財政の状況（県市町村振興課）

林業就業者数(人) 平成31年3月31日 県森づくり推進課資料（県森づくり推進課）

林家数(戸) 平成27年2月1日 農林業センサス（農林水産省）
（林家数は、保有山林面積が1ha以上の世帯）

保有山林面積(ha) 平成27年2月1日 農林業センサス（農林水産省）

林道延長(m) 令和元年度 市町村行財政の状況（県市町村振興課）

漁業就業者数(人) 平成30年11月1日 漁業センサス（農林水産省）

漁船数(隻) 平成30年11月1日 漁業センサス（農林水産省）

小学校児童数(人) 令和2年5月1日 学校基本調査（県統計分析課）

	(学校所在地による集計。義務教育学校を含む。)
中学校生徒数 (人)	令和2年5月1日 学校基本調査 (県統計分析課) (学校所在地による集計。義務教育学校を含む。)
高等学校生徒数 (人)	令和2年5月1日 学校基本調査 (県統計分析課) (学校所在地による集計)
大学・短大等進学率 (%)	令和2年5月1日 学校基本調査 (県統計分析課) (学校所在地による集計)
労働力率 (%)	平成27年10月1日 国勢調査 (総務省統計局) (労働力人口/15歳以上人口 (労働状態「不詳」を除く) ×100)
雇用者比率 (%)	平成27年10月1日 国勢調査 (総務省統計局) (雇用者/就業者×100)
女性就業者比率 (%)	平成27年10月1日 国勢調査 (総務省統計局) (女性就業者/15歳以上女性人口×100)
国民年金被保険者数 (人)	令和2年3月31日 高知県統計書 (県統計分析課)
介護保険料 (円)	令和3年3月 高知県高齢者保健福祉計画 [第8期介護保険事業支援計画] (県地域福祉部)
公園 (㎡)	令和元年度 公共施設状況調査 (総務省)
公営住宅等 (戸)	令和元年度 公共施設状況調査 (総務省)
ごみ総排出量 (t)	平成30年度 一般廃棄物処理実態調査 (環境省) (総排出量 = 計画収集量 + 直接搬入量 + 集団回収量)
ごみ収集率 (%)	令和2年3月31日 縣市町村振興課資料 (縣市町村振興課)
水道料 (円)	令和元年度 地方公営企業決算状況調査 (総務省)
上水道等普及率 (%)	令和2年3月31日 水道統計調査 (厚生労働省)
公共下水道使用料 (円)	令和元年度 地方公営企業決算状況調査 (総務省)
公共下水道普及率 (%)	令和2年3月31日 縣市町村振興課資料 (縣市町村振興課)
し尿収集率 (%)	令和2年3月31日 縣市町村振興課資料 (縣市町村振興課)
旅券申請者数 (件)	令和2年 旅券発給状況 (県国際交流課)
自家用車数 (台)	令和2年3月31日 自動車数の推移、住民基本台帳人口 (四国運輸局、 総務省) (自家用車数/世帯数)
交通事故発生件数 (件)	令和元年 交通白書 (県警察本部)
交通事故死傷者数 (人)	令和元年 交通白書 (県警察本部)
市町村道改良率 (%)	令和2年4月1日 高知県の道路状況 (県道路課)
市町村道舗装率 (%)	令和2年4月1日 高知県の道路状況 (県道路課)
犯罪発生率 (‰)	令和元年 犯罪統計書 (県警察本部) (認知件数/人口×1000)
犯罪検挙率 (%)	令和元年 犯罪統計書 (県警察本部)
火災発生件数 (件)	令和元年 県消防政策課資料 (県消防政策課)

火災損害額（千円）	令和元年	県消防政策課資料（県消防政策課）
従業地別医師数（人）	平成30年12月31日	医師・歯科医師・薬剤師調査（県健康長寿政策課）
従業地別歯科医師数（人）	平成30年12月31日	医師・歯科医師・薬剤師調査（県健康長寿政策課）
従業地別薬剤師数（人）	平成30年12月31日	医師・歯科医師・薬剤師調査（県健康長寿政策課）
看護師数（人）	平成30年	県健康長寿政策課資料（県健康長寿政策課） （准看護師含む病院従事者）
歯科診療所数（所）	令和元年10月1日	県健康長寿政策課資料（県健康長寿政策課）
国民健康保険加入率（％）	令和元年度	国民健康保険事業状況報告書（県国民健康保険課） （国民健康保険被保険者数/人口×100）
国民健康保険診療費（円）	令和元年度	国民健康保険事業状況報告書（県国民健康保険課）
国民健康保険料（円）	令和元年度	国民健康保険事業状況報告書（県国民健康保険課）
悪性新生物死亡率（％）	令和元年度	県健康長寿政策課資料（県健康長寿政策課）
脳血管疾患死亡率（％）	令和元年度	県健康長寿政策課資料（県健康長寿政策課）
心疾患死亡率（‰）	令和元年度	県健康長寿政策課資料（県健康長寿政策課）

- 7 「公共施設（教育・文化・医療・福祉施設）の状況」欄については、原則として市町村立のもので、一部事務組合立のものは原則として所在地の市町村に計上しています。また、幼稚園・保育所は令和2年4月1日現在、養護老人ホーム・特別養護老人ホーム・介護老人保健施設は令和3年4月1日現在、小学校・中学校・高等学校は令和3年4月1日現在、市民会館等・公民館・図書館・体育館・病院・診療所は令和元年度公共施設状況調査（総務省）の数値です。

目 次

第1編 市町村の概要

1. 市

高知市	2
室戸市	4
安芸市	6
南国市	8
土佐市	10
須崎市	12
宿毛市	14
土佐清水市	16
四万十市	18
香南市	20
香美市	22

2. 町 村

(安芸郡)

東洋町	24
奈半利町	26
田野町	28
安田町	30
北川村	32
馬路村	34
芸西村	36

(長岡郡)

本山町	38
大豊町	40

(土佐郡)

土佐町	42
大川村	44

(吾川郡)

いの町	46
仁淀川町	48

(高岡郡)

中土佐町	50
佐川町	52
越知町	54
梶原町	56
日高村	58
津野町	60
四万十町	62

(幡多郡)

大月町	64
三原村	66
黒潮町	68




第2編 関係資料集

1. 市町村の概況	72
・ コード番号、住民基本台帳人口、指定地域の有無	72
2. 一部事務組合及び広域連合の設置状況	74
3. 一部事務組合及び広域連合事務区分別加入状況	86
4. 関係団体一覧	90
(1) 広域市町村圏	90
(2) 市長会	92
(3) 市議会議長会	92
(4) 町村会	93
(5) 町村議会議長会	93
(6) 公益財団法人高知縣市町村振興協会	93
5. 地方公営企業市町村別事業数	94
6. 平成31(令和元)年度決算収支の状況	98
(1) 普通会計	98
(2) 財政関係指数等	102
7. 令和3年度普通会計当初予算額	110
・ 主な歳入歳出科目の状況(市町村の合計)	112
8. 市町村税の状況	114
9. 市町村変遷(合併)の状況	116
10. 職種別職員数	117
11. 令和2年度議会の開催状況	118
12. 長、議員等の任期満了日と定数の状況	119
13. 主要な指標	120
14. 公共施設(教育・文化・医療・福祉施設)の状況	138
15. 市町村木・花・鳥・魚 姉妹・友好等都市提携	140
16. 支所・出張所の設置状況	141
17. 庁舎所在地等一覧	144
18. 議会議員名簿	146
19. 部課長名簿	160
20. 県庁の状況	178
21. 公益財団法人高知縣市町村振興協会の概要	

第1編 市町村の概要

※本編内容については、市町村からの
資料に基づき作成しています。

キャッチフレーズ 次代へつなぐ共生と安心のまちづくり

 <p>こうちし 高知市</p>	所在地	〒780-8571 高知市本町5丁目1番45号	木	センダン	花	トサミズキ	鳥	セグロセキレイ
	TEL	(088) 822-8111	FAX	(088) 824-6930	姉妹・友好等都市提携			
	URL	http://www.city.kochi.kochi.jp/		(姉妹都市) フレスコ市(アメリカ) 北海道北見市 スラバヤ市(インドネシア)				
	E-mail	kc-050200@city.kochi.lg.jp		(友好都市) 蕪湖市(中国)				
 <p>高知市の「高」の字を便化したものである。</p>	 <p>市長 岡崎 誠也 副市長 中澤 慎二 副市長 松島 研 議長 和田 勝美 副議長 吉永 哲也 教育長 山本 正篤</p>	市制施行(高知市)	明22.4.1	編入	長浜町 浦戸村 御豊瀬村 布師田村 一宮村 鴨田村 朝倉村 三里村 五台山村 高須村			
		編入	大津村 介良村					
		移行	中核市					
		編入	鏡村 土佐山村					
		編入	春野町					
		議員条例定数	34	任期満了	R5.5.1			

【概要】

(1) 行政区域面積 (令和3年1月1日現在) 309.00 km²

(2) 人口

(人、%、世帯)

区分	人口	15歳未満	15-64歳	65歳以上	世帯数
22国調	343,393	13.4	63.0	23.6	150,857
27国調	337,190	12.8	59.5	27.7	153,594
R3.1住基	325,218	12.0	58.2	29.9	164,127

(3) 人口動態

(人、%)

区分	人口密度	人口伸率	高齢化率	昼夜間人口比率
22国調	1,110.5	▲ 1.6	23.6	102.9
27国調	1,091.3	▲ 1.8	27.7	-

(4) 選挙人名簿登録者数 (令和3年6月1日現在)

男	女	計
126,779	149,007	275,786

(5) 職員の状況

区分	R2
普通会計計	2,448
一般行政部門	1,739
特別行政部門	709
公営企業等会計計	383
合計	2,831
ラスパイレズ指数	99.3

【産業・経済】

(1) 産業構造

(人、%)

区分	総生産額(30年)		就業人口(H27国調)	
	金額(百万円)	構成比	人数	構成比
第1次	9,277	0.8	4,176	2.9
第2次	129,394	10.9	21,559	15.1
第3次	1,041,904	87.6	108,937	76.4
計	1,189,811	100.0	142,559	100.0

*総数は分類不能の産業も含む

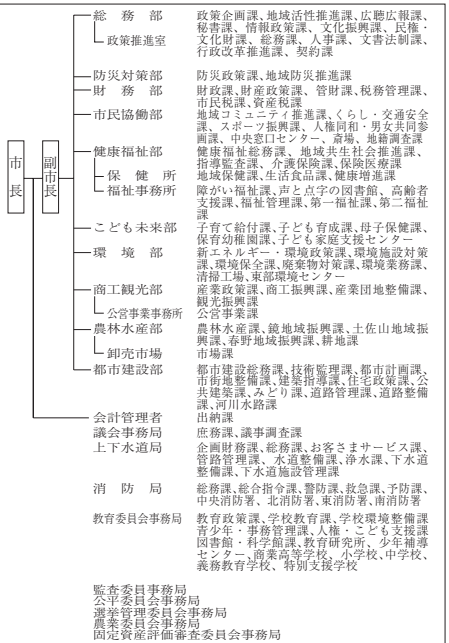
(2) 農業・工業・商業

(単位：※1=千円、※2、※3=百万円)

業種	総農家数	世帯員数※1	農業産出額※1
農 業	2,447	3,076	1,507
27ただし※1は30	2,447	3,076	1,507
工業	事業所数	従業員数	製造品出荷額※2
(令和元年工業統計)	569	7,721	182,335
商業	事業所数	従業員数	年間商品販売額※3
(26年商業統計)	3,312	26,576	944,726

*1販売農家のうち、主に自営農業に従事した世帯員数

【行政機構図】



【施策】

令和3年度主要施策

(百万円) 今後の主要課題・ユニーク施策等

項 目	予算額	項 目
○ 新型コロナウイルスワクチン接種	2,167	○ 新型コロナウイルス感染症対策
○ 旭駅周辺市街地整備	1,412	○ 高知市型共生社会の実現に向けた取組の推進
○ 住宅耐震化推進	752	○ 南海トラフ地震対策の推進
○ 中心市街地活性化計画推進	437	○ 地方創生に向けた取組
○ 秦中央保育園改築	332	○ れんけいこうち広域都市圏の推進
○ 清掃工場・東部環境センター長寿命化整備	283	○ 中心市街地活性化基本計画の推進
○ れんけい高知広域都市圏関連	204	○ こうちこどもファンド
○ 地域共生社会の実現に向けた取組	92	○ いきいき・かみかみ・しゃきしゃき百歳体操
○ 文化プラザ長寿命化整備	49	○ こうち笑顔マイレージ(介護支援ボランティア制度)
○ GIGAスクール構想の推進	10	○ 生活困窮者自立支援制度

【財政の状況】

(1) 主な歳入歳出

(百万円、%)

区 分	令和3年度当初	構成比	令和2年度当初	構成比	令和元年度決算	構成比
歳 入 計	146,267	100.0	147,302	100.0	159,102	100.0
地方税	43,200	29.5	45,000	30.5	45,353	28.5
地方交付税	22,800	15.6	24,200	16.4	25,144	15.8
国・県支出金	46,794	32.0	45,046	30.6	43,987	27.6
地方債	13,893	9.5	14,197	9.6	25,459	16.0
歳 出 計	146,267	100.0	147,302	100.0	157,774	100.0
義務的経費計	93,538	64.0	92,879	63.1	89,997	57.0
人件費	24,505	16.8	24,489	16.6	20,560	13.0
扶助費	51,770	35.4	51,479	34.9	51,601	32.7
公債費	17,263	11.8	16,911	11.5	17,836	11.3
投資的経費計	10,707	7.3	15,291	10.4	26,109	16.5
普通建設事業費	10,652	7.3	15,226	10.3	25,806	16.4
単独事業費	6,433	4.4	9,165	6.2	18,001	11.4

※各数値は表示単位未満四捨五入により計算式と一致しない場合がある。
※当初予算及び決算は普通会計の数値

(2) 主要財政指数等

(令和元年度、百万円、%)

標準財政規模	78,603
財政力指数	0.64
経常収支比率	97.8
基金現在高	10,151
財政調整基金	2,836
減債基金	1,615
その他特定目的基金	5,699
地方債現在高	210,721
実質赤字比率	▲0.5
連結実質赤字比率	▲12.4
実質公債費比率	14.2
将来負担比率	180.2
資金不足比率	22.5
該当事業名	国民宿舎運営事業特別会計

【主要な指標】



(各項目の単位については、巻頭の凡例を参照)

教育	小学校児童数	16,257	交通	自家用車数(1世帯あたり)	1.3
	中学校生徒数	9,393		交通事故発生件数(人口千人あたり)	2.89
	高等学校生徒数	11,113		交通事故死傷者数(人口千人あたり)	3.10
労働	大学・短大等進学率	61.8	安全	市町村道改良率	60.7
	労働力比率	59.51		市町村道舗装率	93.3
福祉社会	女性就業者比率	77.7	医療	犯罪発生率(人口千人あたり)	6.89
	介護保険料(第1号被保険者)	5,936		犯罪検挙率	39.73
県民生活	公園1人当たり面積	5.7	医療(人口千人あたり)	火災発生件数(人口千人あたり)	0.24
	公営住宅戸数(1ヶ月20㎡あたり)	4,978(3,001)		火災損害額(火災1件あたり)	1,672
	ごみ総排出量(人口千人あたり)	372.0		従業地別医師数	3.81
	ごみ収集率	100.0		従業地別歯科医師数	0.90
	水道料(1ヶ月20㎡あたり)	2,787(-)		従業地別薬剤師数	3.10
	上水道等普及率	95.3		看護師数	23.42
	公共下水道使用料(1ヶ月20㎡あたり)	2,948		歯科診療所数	0.60
	公共下水道*普及率(人口)	64.8		国民健康保険加入率	19.59
	し尿収集率	6.4		国民健康保険診療費(被保険者1人あたり)	349,833
				国民健康保険料(1人あたり調定額)	91,721
		悪性新生物死亡率	3.19		
		脳血管疾患死亡率	0.98		
		心疾患死亡率	1.81		

【公共施設(教育・文化・医療・福祉施設)の状況】

教 育	幼稚園	1
	小学校	41
	中学校	19
文 化	高等学校	1
	市民会館等	4
医 療	公民館	40
	図書館	7
	体育館	3
福 祉	病(病床数)院	0(-)
	診療所	2
	保育所	23
	養護老人ホーム(定員)	0(-)
	特別養護老人ホーム(定員)	0(-)
	介護老人保健施設(定員)	0(-)

*農業集落排水等、公営企業として実施されている下水道法上の下水道以外のものを含む

 むろとろし 室戸市	所在地	〒781-7185 室戸市浮津25番地 1		木	うばめがし	花	はまゆう	鳥	めじろ
	TEL	(0887) 22-1111	FAX	(0887) 22-1120	姉妹・友好等都市提携				
	URL	http://www.city.muroto.kochi.jp/			(友好都市)ポートリンカン市(オーストラリア) (姉妹ジオパーク)クダ州 ランカウイ島(マレーシア)				
	E-mail	mr-010100@city.muroto.lg.jp							
 「ムロト」を図案化したもので、ムは室戸岬を表している。	市長	うえた そいちろう 植田 壯一郎		主な沿革					
	副市長	黒岩 道宏		昭34. 3. 1	合体・市制施行(室戸市) 室戸町 室戸岬町 佐喜浜町 吉良川町 羽根村				
	議長	亀井 賢夫							
	副議長	山本 賢誓							
	教育長	百田 貴昌							
議員条例定数	12	任期満了	R 5. 4. 29						

【概要】

(1) 行政区域面積 (令和3年1月1日現在) 248.22 km²

(2) 人口

(人、%、世帯)

区分	人口	15歳未満	15-64歳	65歳以上	世帯数
22国調	15,210	8.5	53.2	38.3	6,996
27国調	13,524	7.6	47.1	45.4	6,512
R3.1住基	12,683	6.7	42.7	50.6	7,241

(3) 人口動態

(人、%)

(4) 選挙人名簿登録者数 (令和3年6月1日現在)

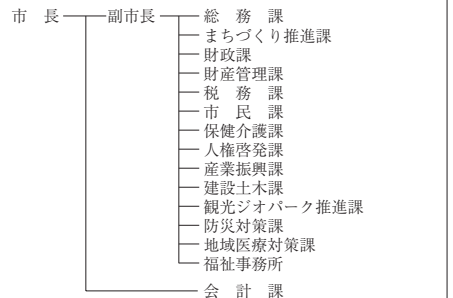
区分	人口密度	人口伸率	高齢化率	昼夜間人口比率
22国調	61.3	▲13.0	38.3	98.0
27国調	54.5	▲11.1	45.3	-

男	女	計
5,478	6,005	11,483

(5) 職員の状況

【行政機構図】

区分	R 2
普通会計計	239
一般行政部門	169
特別行政部門	70
公営企業等会計計	21
合計	260
ラスパイレス指数	97.0



【産業・経済】

(1) 産業構造

(人、%)

区分	総生産額(30年)		就業人口(H27国調)	
	金額(百万円)	構成比	人数	構成比
第1次	4,534	11.5	1,108	20.0
第2次	10,560	26.7	962	17.4
第3次	24,155	61.1	3,444	62.2
計	39,556	100.0	5,541	100.0

*総数には分類不能の産業も含む

(2) 農業・工業・商業

(単位：※1 = 千円、※2、※3 = 百万円)

農業	総農家数		世帯員数※1		農産産出額※1	
	27ただし※1は30	561	599	264		
工業	事業所数		従業者数		製造品出荷額※2	
	(令和元年工業統計)	44	523	15,657		
商業	事業所数		従業者数		年間商品販売額※3	
	(26年商業統計)	232	811	12,662		

*1販売農家のうち、主に自営農業に従事した世帯員数

【施策】

令和3年度主要施策

(百万円) 今後の主要課題・ユニーク施策等

項 目	予算額	項 目
○ 室戸を守る ○ 室戸を創る		○ 市道等整備事業（社会資本整備総合交付金事業） ○ 消防屯所整備事業 ○ 清掃総務費・塵芥処理費・し尿処理費 ○ 空き家活用促進事業 ○ 津波避難路等整備事業 ○ 健康プログラム等事業 ○ 市営住宅建替事業 ○ 市立室戸診療所（仮称）整備事業

【財政の状況】

(1) 主な歳入歳出

(百万円、%)

区 分	令和3年度当初	構成比	令和2年度当初	構成比	令和元年度決算	構成比
歳 入 計	13,821	100.0	13,632	100.0	15,092	100.0
地方税	1,023	7.4	1,092	8.0	1,085	7.2
地方交付税	4,480	32.4	4,481	32.9	4,651	30.8
国・県支出金	3,315	24.0	3,032	22.2	3,301	21.9
地方債	1,186	8.6	1,337	9.8	1,711	11.3
歳 出 計	13,821	100.0	13,632	100.0	14,669	100.0
義務的経費計	5,892	42.6	5,935	43.5	5,261	35.9
人件費	2,114	15.3	2,112	15.5	1,704	11.6
扶助費	2,487	18.0	2,595	19.0	2,314	15.8
公債費	1,291	9.3	1,228	9.0	1,244	8.5
投資的経費計	1,759	12.7	1,708	12.5	3,198	21.8
普通建設事業費	1,712	12.4	1,622	11.9	2,841	19.4
単独事業費	461	3.3	1,001	7.3	1,114	7.6

※各数値は表示単位未満四捨五入により計算式と一致しない場合がある。
※当初予算及び決算は普通会計の数値

(2) 主要財政指数等

(令和元年度、百万円、%)

標準財政規模	5,308
財政力指数	0.23
経常収支比率	97.2
基金現在高	3,916
財政調整基金	1,706
減債基金	356
その他特定目的基金	1,855
地方債現在高	13,448
実質赤字比率	▲2.7
連結実質赤字比率	▲9.8
実質公債費比率	10.4
将来負担比率	13.3
資金不足比率	-
該当事業名	-

【主要な指標】




(各項目の単位については、巻頭の凡例を参照)

教育	小学校児童数	368	交通	自家用車数(1世帯あたり)	1.4
	中学校生徒数	189		交通事故発生件数(人口千人あたり)	0.61
	高等学校生徒数	92		交通事故死傷者数(人口千人あたり)	0.77
労働	大学・短大等進学率	27.3	安全	市町村道改良率	45.3
	労働力比率	48.09		市町村道舗装率	85.0
福祉社会	女性就業者比率	66.3	医療	犯罪発生率(人口千人あたり)	2.99
	介護保険料(第1号被保険者)	38.0		犯罪検挙率	28.21
県民生活	介護保険料(第1号被保険者)	6,085	医療(人口千人あたり)	火災発生件数(人口千人あたり)	0.77
	公人口1人当たり面積	38.8		火災損害額(火災1件あたり)	1,441
	公営住宅等戸数(内は公営住宅)	620(620)		従業地別医師数	0.67
	ごみ総排出量(人口千人あたり)	340.5		従業地別歯科医師数	0.52
	ごみ収集率	99.6		従業地別薬剤師数	0.82
	水道料(1ヶ月20mあたり)(内は簡易水道)	3,030(-)		看護師数	10.06
	上水道等普及率	93.5		歯科診療所数	0.46
	公共下水道使用料(1ヶ月20mあたり)	-		国民健康保険加入率	32.36
	公共下水道*普及率(人口)	-		国民健康保険診療費(被保険者1人あたり)	395,654
	し尿収集率	39.5		国民健康保険料(1人あたり調定額)	90,013
		悪性新生物死亡率	4.92		
		脳血管疾患死亡率	2.09		
		心疾患死亡率	2.83		

【公共施設(教育・文化・医療・福祉施設)の状況】

教 育	幼稚園	0
	小学校	5
	中学校	4
文 化	高等学校	0
	市民会館等	0
	公民館	3
医 療	図書館	1
	体育館	1
	病(病床数)院	0(-)
福 祉	診療所	1
	保育所	3
	養護老人ホーム(定員)	0(-)
	特別養護老人ホーム(定員)	0(-)
	介護老人保健施設(定員)	0(-)

*農業集落排水等、公営企業として実施されている下水道法上の下水道以外のものを含む

 あ き し 安 芸 市	所在地	〒784-8501 安芸市矢ノ丸1丁目4番40号		木	ヒノキ	花	ツツジ	鳥	キセキレイ	
	TEL	(0887) 34-1111	FAX	(0887) 35-4445	姉妹・友好等都市提携			魚	アユ	
	URL	http://www.city.aki.kochi.jp/		(姉妹都市)						
	E-mail	soumu@city.aki.lg.jp		兵庫県たつの市						
 ひらがなの「あ」と、かたかなの「き」を配してかたちどったもので、翼は飛躍発展を、円は円満平和を表したものです。	 65歳・2期目(通算2期) 任期：令和3年9月2日	市長	よこやま	いくお	主な沿革					
		副市長	横山	幾夫	昭29. 8. 1	合体・市制施行(安芸市) 安芸町 土居村 井ノ口村 畑山村 川北村 伊尾木村 東川村 赤野村				
		議長	尾原	進一	昭30. 4. 1	編入 西川村(舞川・轟)				
		副議長	長野	弘昌						
		教育長	藤田	剛志						
議員条例定数	14	任期満了	R 4. 9. 9							

【概要】

(1) 行政区域面積 (令和3年1月1日現在) 317.16 km²

(2) 人口

(人、%、世帯)

区分	人口	15歳未満	15-64歳	65歳以上	世帯数
22国調	19,547	11.0	57.1	31.9	8,111
27国調	17,577	10.4	52.1	37.5	7,604
R3.1住基	16,869	9.0	50.4	40.7	8,197

(3) 人口動態

(人、%)

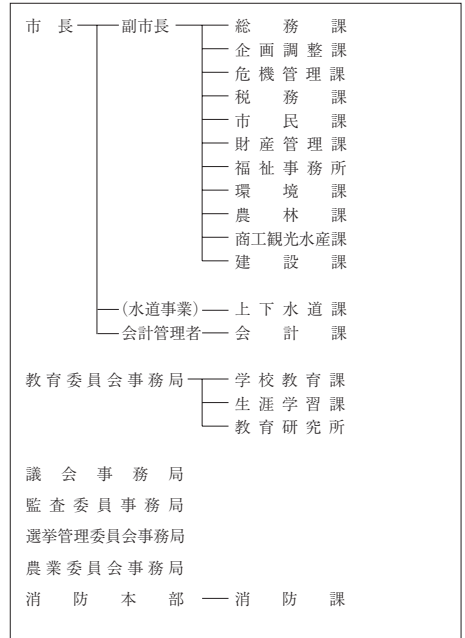
(4) 選挙人名簿登録者数 (令和3年6月1日現在)

区分	人口密度	人口伸率	高齢化率	昼夜間人口比率	選挙人名簿登録者数		
					男	女	計
22国調	61.6	▲ 3.9	31.9	100.2	7,046	7,807	14,853
27国調	55.4	▲ 10.1	37.5	-			

(5) 職員の状況

【行政機構図】

区分	R 2
普通会計計	248
一般行政部門	190
特別行政部門	58
公営企業等会計計	24
合計	272
ラスバイレス指数	95.2



【産業・経済】

(1) 産業構造 (人、%)

区分	総生産額(30年)		就業人口(H27国調)	
	金額(百万円)	構成比	人数	構成比
第1次	5,551	10.4	2,328	27.0
第2次	7,437	13.9	1,135	13.1
第3次	40,049	74.9	4,899	56.7
計	53,452	100.0	8,638	100.0

*総数には分類不能の産業も含む

(2) 農業・工業・商業 (単位：※1 = 千円、※2、※3 = 百万円)

業種	総農家数	世帯員数※1	農業産出額※1
	27ただし※1は30	1,005	1,660
工業 (令和元年工業統計)	事業所数	従業者数	製造品出荷額※2
	46	345	6,931
商業 (26年商業統計)	事業所数	従業者数	年間商品販売額※3
	223	1,152	22,020

*1販売農家のうち、主に自営農業に従事した世帯員数

【施策】

令和3年度主要施策

(百万円) 今後の主要課題・ユニーク施策等

項 目	予算額	項 目
○ 新庁舎整備	1,438.7	予算編成方針で重点項目として位置付けた4項目 ○ ポストコロナの社会に向けた地方創生の推進 ○ 公共施設及びインフラ等の防災・減災・強靱化の推進・深化 ○ 人口減少対策と保育・教育環境の充実・強化 ○ 農林水産業の基盤強化と雇用創造の推進 一般会計予算重点化事業 ○ 公用・公共施設の強靱化 ○ 教育環境の充実 ○ 南海トラフ地震対策 ○ 産業の基盤強化・新規就業者の確保
○ 新中学校整備	481.9	
○ 市営住宅柵ヶ内団地整備	562	
○ 津波避難タワー整備	51.2	
○ 土居第2学童保育所整備	37.4	
○ 家庭・教育・福祉連携推進事業	2.5	
○ 保育料同時入所第2子無料化	(減収) 約10	
○ 新規就農推進事業	48.9	
○ 伝統的工芸品産業等後継者育成補助	3.6	
○ 地域おこし企業人交流推進事業	6.0	
○ 漁船導入支援事業	3.4	
○ 医療介護情報連携システム利用支援事業	2.0	

【財政の状況】

(1) 主な歳入歳出

(百万円、%)

区 分	令和3年度当初	構成比	令和2年度当初	構成比	令和元年度決算	構成比
歳 入 計	15,968	100.0	15,261	100.0	15,005	100.0
地方税	1,704	10.7	1,757	11.5	1,765	11.8
地方交付税	4,418	27.7	4,412	28.9	4,747	31.6
国・県支出金	3,369	21.1	4,317	28.3	4,176	27.8
地方債	2,879	18.0	1,960	12.8	1,725	11.5
歳 出 計	15,968	100.0	15,261	100.0	14,538	100.0
義務的経費計	5,317	33.3	5,370	35.2	5,201	35.8
人件費	2,205	13.8	2,190	14.3	1,933	13.3
扶助費	1,793	11.2	1,839	12.0	1,811	12.5
公債費	1,319	8.3	1,341	8.8	1,457	10.0
投資的経費計	4,967	31.1	4,590	30.1	4,156	28.6
普通建設事業費	4,184	26.2	2,710	17.8	2,620	18.0
単独事業費	2,547	16.0	1,640	10.7	1,315	9.0

※各数値は表示単位未満四捨五入により計算式と一致しない場合がある。
※当初予算及び決算は普通会計の数値

(2) 主要財政指数等

(令和元年度、百万円、%)

標準財政規模	6,333
財政力指数	0.31
経常収支比率	87.8
基金現在高	7,402
財政調整基金	1,198
減債基金	1,818
その他特定目的基金	4,386
地方債現在高	13,020
実質赤字比率	▲5.1
連結実質赤字比率	▲16.8
実質公債費比率	7.4
将来負担比率	▲0.8
資金不足比率	-
該当事業名	-

【主要な指標】

(各項目の単位については、巻頭の凡例を参照)

教育	小学校児童数	654	交通	自家用車数(1世帯あたり)	1.8
	中学校生徒数	448		交通事故発生件数(人口千人あたり)	1.81
	高等学校生徒数	324		交通事故死傷者数(人口千人あたり)	1.98
労働	大学・短大等進学率	52.0	安全	市町村道改良率	40.6
	労働力率	59.78		市町村道舗装率	78.9
福祉社会	雇用者比率	59.9	医療	犯罪発生率(人口千人あたり)	3.50
	女性就業者比率	49.9		犯罪検挙率	50.00
県民生活	介護保険料(第1号被保険者)	6,332	医療(人口千人あたり)	火災発生件数(人口千人あたり)	0.35
	公園1人当たり面積	10.0		火災損害額(火災1件あたり)	1
	公営住宅等戸数(内は公営住宅)	533(268)		従業地別医師数	3.62
	ごみ総排出量(人口千人あたり)	520.3		従業地別歯科医師数	0.63
	ごみ収集率	100.0		従業地別薬剤師数	2.47
	水道料(1ヶ月20mあたり)	2,266(-)		看護師数	20.77
	(内は簡易水道)	(-)		歯科診療所数	0.47
	上下水道普及率	92.0		国民健康保険加入率	32.37
	公共下水道使用料(1ヶ月20mあたり)	2,310		国民健康保険診療費(被保険者1人あたり)	349,572
	公共下水道*普及率(人口)	38.3		国民健康保険料(1人あたり調定額)	106,750
し尿収集率	39.3	悪性新生物死亡率	4.36		
		脳血管疾患死亡率	1.21		
		心疾患死亡率	2.18		



【公共施設(教育・文化・医療・福祉施設)の状況】

教 育	幼稚園	0
	小学校	8
	中学校	2
文 化	高等学校	0
	市民会館等	1
医 療	公民館	19
	図書館	1
	体育館	5
福 祉	病(病床数)院	0(-)
	診療所	0
	保育所	7
	養護老人ホーム(定員)	0(-)
	特別養護老人ホーム(定員)	0(-)
	介護老人保健施設(定員)	0(-)

*農業集落排水等、公営企業として実施されている下水道法上の下水道以外のものを含む

財政類型 I-1
市町村コード 392049

キャッチフレーズ 緑とまち 笑顔あふれる 南国市

 南国市	所在地	〒783-8501 南国市大浦甲2301	木	ヤマモモ	花	タチバナ	鳥	オナガドリ	
	TEL	(088) 863-2111	FAX	(088) 863-1167	姉妹・友好等都市提携				
	URL	http://www.city.nankoku.lg.jp		(姉妹都市)					
	E-mail	n-kikaku@city.nankoku.lg.jp		宮城県岩沼市					
 南国市の「ナ」の因案化で第一画のなす翼で発展飛躍を第二画で団結と平和を示すもので伸びゆく南国市の姿を象徴するものです。	市長	ひらやま こうぞう 平山 耕三	主な沿革						
	副市長	村田 功	昭34.10.1	合体	市制施行(南国市) 後免町 香長村 岡豊村 野田村 岩村				
	議長	三木 敏生							
	副議長	土居 恒夫							
	副議長	浜田 和子							
教育長	竹内 信人								
議員条例定数	21	任期満了	R5.11.4						

【概要】

(1) 行政区域面積 (令和3年1月1日現在) 125.30 km²

(2) 人口

(人、%、世帯)

区分	人口	15歳未満	15-64歳	65歳以上	世帯数
22国調	49,472	13.4	61.1	25.5	19,377
27国調	47,982	12.7	57.7	29.6	19,481
R3.1住基	46,941	12.3	56.3	31.5	22,294

(3) 人口動態

(人、%)

(4) 選挙人名簿登録者数 (令和3年6月1日現在)

区分	人口密度	人口伸率	高齢化率	昼夜間人口比率	男	女	計
22国調	394.7	▲2.5	25.5	105.5	18,556	20,881	39,437
27国調	382.9	▲3.0	29.6	-			

(5) 職員の状況

区分	R2
普通会計計	400
一般行政部門	277
特別行政部門	123
公営企業等会計計	36
合計	436
ラスバイレス指数	96.7

【産業・経済】

(1) 産業構造 (人、%)

区分	総生産額(30年)		就業人口(H27国調)	
	金額(百万円)	構成比	人数	構成比
第1次	5,055	2.5	2,677	12.1
第2次	50,049	25.2	3,819	17.3
第3次	141,982	71.5	15,088	68.3
計	198,628	100.0	22,077	100.0


*総数には分類不能の産業も含む

(2) 農業・工業・商業 (単位: ※1 = 千円、※2、※3 = 百万円)

産業	総農家数	世帯員数※1	農業産出額※1
農業 (27ただし※1は30)	1,879	2,262	828
工業 (令和元年工業統計)	事業所数	従業者数	製造品出荷額※2
	184	4,823	112,251
商業 (26年商業統計)	事業所数	従業者数	年間商品販売額※3
	416	3,059	95,423

*1販売農家のうち、主に自営農業に従事した世帯員数

【行政機構図】



【施策】

令和3年度主要施策

(百万円) 今後の主要課題・ユニーク施策等

項 目	予算額	項 目
○ 都市再生整備事業費	1,202	○ 都市再生整備事業費
○ 障害者自立支援給付事業費	1,190	○ 土地区画整理事業費
○ 民営保育所等費	1,119	○ ほ場整備推進事業費
○ 公立保育所費	541	○ コミュニティバス等運行事業費
○ 塵芥処理関係事業費	511	○ 放課後児童施設整備事業費
○ 社会資本整備総合交付金事業費	129	○ 新型コロナウイルスワクチン接種事業費
○ 認定こども園事業費	374	
○ 土地区画整理事業費	319	
○ 防災費	57	

【財政の状況】

(1) 主な歳入歳出

(百万円、%)

区 分	令和3年度当初	構成比	令和2年度当初	構成比	令和元年度決算	構成比
歳 入 計	23,877	100.0	23,490	100.0	22,559	100.0
地方税	5,571	23.3	5,940	25.3	6,175	27.4
地方交付税	3,960	16.6	3,790	16.1	4,122	18.3
国・県支出金	6,146	25.7	6,561	27.9	6,352	28.2
地方債	3,648	15.3	3,182	13.5	2,272	10.1
歳 出 計	23,877	100.0	23,490	100.0	21,878	100.0
義務的経費計	12,383	51.9	12,237	52.1	11,169	51.1
人件費	4,105	17.2	3,957	16.8	3,357	15.3
扶助費	6,248	26.2	6,230	26.5	5,947	27.2
公債費	2,031	8.5	2,050	8.7	1,866	8.5
投資的経費計	3,646	15.3	4,406	18.8	3,374	15.4
普通建設事業費	3,646	15.3	4,406	18.8	3,364	15.4
単独事業費	2,883	12.1	2,473	10.5	1,447	6.6

※各数値は表示単位未満四捨五入により計算式と一致しない場合がある。
※当初予算及び決算は普通会計の数値

(2) 主要財政指数等

(令和元年度、百万円、%)

標準財政規模	11,305
財政力指数	0.63
経常収支比率	94.7
基金現在高	4,808
財政調整基金	2,465
減債基金	796
その他特定目的基金	1,546
地方債現在高	19,838
実質赤字比率	▲3.2
連結実質赤字比率	▲11.4
実質公債費比率	7.2
将来負担比率	58.1
資金不足比率	-
該当事業名	-

【主要な指標】


(各項目の単位については、巻頭の凡例を参照)

教 育	小学校児童数	2,312	交 通	自家用車数(1世帯あたり)	1.8
	中学校生徒数	1,066		交通事故発生件数(人口千人あたり)	2.12
	高等学校生徒数	1,799		交通事故死傷者数(人口千人あたり)	2.43
学 校	大学・短大等進学率	32.5	安 全	市町村道改良率	51.6
	労働力比率	57.87		市町村道舗装率	92.7
労 働	女性就業者比率	75.8	医 療	犯罪発生率(人口千人あたり)	4.76
	介護保険料(第1号被保険者)	48.2		犯罪検挙率	48.00
福 祉	公園1人当たり面積	4.6	医 療	火災発生件数(人口千人あたり)	0.47
	公営住宅等戸数(1ヶ月あたり)	827(166)		火災損害額(火災1件あたり)	1,477
県 民 生 活	ごみ総排出量(人口千人あたり)	310.2	医 療	従業地別医師数	9.70
	ごみ収集率	99.9		従業地別歯科医師数	0.82
	水道料(1ヶ月20㎡あたり)(内は簡易水道)	2,330(-)		従業地別薬剤師数	3.41
	上下水道普及率	90.4		看護師数	30.15
	公共下水道使用料(1ヶ月20㎡あたり)	2,275		歯科診療所数	0.36
	公共下水道*普及率(人口)	41.0		国民健康保険加入率	21.82
	し尿収集率	16.0		国民健康保険診療費(被保険者1人あたり)	353,799
				国民健康保険料(1人あたり調定額)	95,245
				悪性新生物死亡率	3.22
				脳血管疾患死亡率	0.59
		心疾患死亡率	2.40		

【公共施設(教育・文化・医療・福祉施設)の状況】

教 育	幼稚園	1
	小学校	14
	中学校	5
文 化	高等学校	0
	市民会館等	0
医 療	公民館	14
	図書館	1
	体育館	5
福 祉	病(病床数)	0(-)
	診療所	0
	保育所	6
福 祉	養護老人ホーム(定員)	0(-)
	特別養護老人ホーム(定員)	0(-)
	介護老人保健施設(定員)	0(-)

*農業集落排水等、公営企業として実施されている下水道法上の下水道以外のものを含む

と さ し 土佐市	所在地	〒781-1192 土佐市高岡町甲2017-1		木	いちよう	花	ゆり	鳥	むくどり
	TEL	(088) 852-1111	FAX	(088) 852-5290	姉妹・友好等都市提携				
	URL	https://www.city.tosa.lg.jp/			(姉妹都市) イタチーバ市 (ブラジル)				
	E-mail	soumu@city.tosa.lg.jp			(友好都市) 北海道江別市				
	市長	いたはら よしふみ 板原 啓文		主な沿革					
	副市長	たなか かねとく 田中 和徳		昭33. 4. 1	合体 (高岡町) 高岡町 宇佐町 新居村				
	議長	たむら たかひこ 田村 隆彦		昭34. 1. 1	市制施行 (土佐市)				
	副議長	きさき さいきち 糸矢 幸吉							
	教育長	なかにち ひとみ 中内 一臣							
土佐市の「と」を未来に飛躍するつばさのイメージで構成。丸い形は、市民の和と協調の願いが込められている。 65歳・4期目(通算4期) 任期:令和5年10月28日	議員条例定数	16	任期満了	R 4. 5. 3					

【概要】

(1) 行政区域面積 (令和3年1月1日現在) 91.50 km²

(2) 人口 (人、%、世帯)

区分	人口	15歳未満	15-64歳	65歳以上	世帯数
22国調	28,686	11.6	58.7	29.8	10,544
27国調	27,038	11.3	54.1	34.6	10,255
R3.1住基	26,708	10.8	52.6	36.6	12,605

(3) 人口動態 (人、%) (4) 選挙人名簿登録者数 (令和3年6月1日現在)

区分	人口密度	人口伸率	高齢化率	昼夜間人口比率	選挙人名簿登録者数		
					男	女	計
22国調	313.2	▲ 4.4	29.8	93.5	10,884	11,906	22,790
27国調	295.5	▲ 5.7	34.6	-			

(5) 職員の状況

区分	R 2
普通会計計	279
一般行政部門	196
特別行政部門	83
公営企業等会計計	252
合計	531
ラスバイレス指数	98.0

【産業・経済】

(1) 産業構造 (人、%)

区分	総生産額(30年)		就業人口(H27国調)	
	金額(百万円)	構成比	人数	構成比
第1次	6,589	9.2	2,425	19.7
第2次	15,145	21.2	2,321	18.8
第3次	49,261	68.8	7,540	61.2
計	71,550	100.0	12,323	100.0

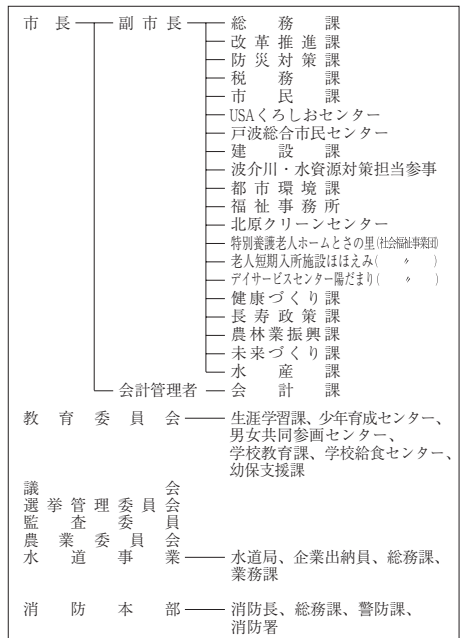
*総数には分類不能の産業も含む

(2) 農業・工業・商業 (単位: ※1 = 千円、※2、※3 = 百万円)

産業	総農家数	世帯員数※1	農業産出額※1
農業 (27ただし※1は30)	1,122	1,665	923
工業	事業所数	従業者数	製造品出荷額※2
(令和元年工業統計)	80	1,453	25,967
商業	事業所数	従業者数	年間商品販売額※3
(26年商業統計)	279	1,922	35,414

*1販売農家のうち、主に自営農業に従事した世帯員数

【行政機構図】



【施策】

令和3年度主要施策

(百万円) 今後の主要課題・ユニーク施策等

項 目	予算額	項 目
○ 高台転載整備事業	47	○ いきいき安全安心まちづくり支援事業
○ 住宅耐震対策促進事業	298	○ 定住人口増加促進事業
○ 漁業集落環境整備事業	101	○ とさつ子健診事業
○ 防災行政無線デジタル化事業	234	○ 子ども健康づくりアクションプラン事業
○ 新庁舎建設事業	1,756	○ 地域おこし協力隊
○ 津波避難タワー整備事業	230	○ 子どもスマイル応援事業
○ 水産加工施設等整備事業	120	○ 人づくり奨学金
		○ 私立幼稚園等食材料費助成事業

【財政の状況】

(1) 主な歳入歳出

(百万円、%)

区 分	令和3年度当初	構成比	令和2年度当初	構成比	令和元年度決算	構成比
歳 入 計	15,639	100.0	14,611	100.0	18,169	100.0
地方税	2,490	15.9	2,672	18.3	2,646	14.6
地方交付税	4,300	27.5	4,300	29.4	4,717	26.0
国・県支出金	3,089	19.8	2,966	20.3	4,658	25.6
地方債	2,932	18.7	1,690	11.6	3,167	17.4
歳 出 計	15,639	100.0	14,611	100.0	17,881	100.0
義務的経費計	6,678	42.7	7,613	52.1	6,794	38.0
人件費	2,260	14.5	2,687	18.4	2,459	13.8
扶助費	2,528	16.2	2,496	17.1	2,472	13.8
公債費	1,890	12.1	2,431	16.6	1,862	10.4
投資的経費計	3,345	21.4	2,035	13.9	6,198	34.7
普通建設事業費	3,297	21.1	1,987	13.6	6,146	34.4
単独事業費	2,713	17.3	1,398	9.6	2,052	11.5

※各数値は表示単位未満四捨五入により計算式と一致しない場合がある。
※当初予算及び決算は普通会計の数値

(2) 主要財政指数等

(令和元年度、百万円、%)

標準財政規模	7,449
財政力指数	0.39
経常収支比率	92.6
基金現在高	4,711
財政調整基金	1,446
減債基金	787
その他特定目的基金	2,478
地方債現在高	18,804
実質赤字比率	▲1.0
連結実質赤字比率	▲57.3
実質公債費比率	12.7
将来負担比率	94.5
資金不足比率	-
該当事業名	-

【主要な指標】

(各項目の単位については、巻頭の凡例を参照)

教育	小学校児童数	1,173	交通	自家用車数(1世帯あたり)	1.8
	中学校生徒数	461		交通事故発生件数(人口千人あたり)	2.00
	高等学校生徒数	221		交通事故死傷者数(人口千人あたり)	2.41
労働	大学・短大等進学率	16.0	安全	市町村道改良率	34.1
	労働力比率	55.72		市町村道舗装率	91.4
福祉社会	女性就業者比率	68.0	医療	犯罪発生率(人口千人あたり)	4.19
	介護保険料(第1号被保険者)	46.4		犯罪検挙率	61.95
県民生活	公人口1人当たり面積	4.3	医療(人口千人あたり)	火災発生件数(人口千人あたり)	0.45
	公営住宅等戸数(内は公営住宅)	310(193)		火災損害額(火災1件あたり)	858
	ごみ総排出量(人口千人あたり)	337.8		従業地別医師数	2.06
	ごみ収集率	100.0		従業地別歯科医師数	0.52
	水道料(1ヶ月20mあたり)(内は簡易水道)	2,439(-)		従業地別薬剤師数	2.10
	上下水道普及率	96.3		看護師数	15.58
	公共下水道使用料(1ヶ月20mあたり)	-		歯科診療所数	0.45
	公共下水道*普及率(人口)	0.6		国民健康保険加入率	27.71
	し尿収集率	27.5		国民健康保険診療費(被保険者1人あたり)	376,491
				国民健康保険料(1人あたり調定額)	97,743
		悪性新生物死亡率	3.98		
		脳血管疾患死亡率	1.51		
		心疾患死亡率	2.39		

【公共施設(教育・文化・医療・福祉施設)の状況】

教 育	幼稚園	0
	小学校	9
	中学校	3
文 化	高等学校	0
	市民会館等	5
医 療	公民館	1
	図書館	3
	体育館	1
福 祉	病(病床数)院	1(150)
	診療所	0
	保育所	11
	養護老人ホーム(定員)	0(-)
	特別養護老人ホーム(定員)	0(-)
	介護老人保健施設(定員)	0(-)

*農業集落排水等、公営企業として実施されている下水道法上の下水道以外のものを含む

財政類型 I-1
市町村コード 392065

キャッチフレーズ 「このそう かかわそのまち すさき ゆめときぼうのあふれるまち すさき
こころところをむすびあうまち すさき」「未来へつなぐ元気創造のまち」

 須崎市の「ス」の字を円型波頭状に図案化したもので、躍進須崎市を平和と飛躍発展の象徴として表現したものです。	所在地	〒785-8601 須崎市山手町1番7号		木	サクラ	花	ヤマザクラ	鳥	カワセミ
	TEL	(0889) 42-2311	FAX	(0889) 42-7320	姉妹・友好等都市提携				
	URL	http://www.city.susaki.lg.jp/			(姉妹都市) カスタニヤール市 (ブラジル)				
	E-mail	kikaku2@city.susaki.lg.jp			(友好都市) タウランガ市 (ニュージーランド)				
 市長 楠瀬 耕作 副市長 松岡 哲也 議長 高橋 立一 副議長 松田 健 教育長 細木 忠憲	主な沿革 昭29.10.1 合体・市制施行(須崎市) 須崎町 浦ノ内村 多ノ郷村 吾桑村 上分村								
	61歳・3期目(通算3期) 任期:令和6年1月31日	議員条例定数		15	任期満了	R4.11.12			

【概要】

(1) 行政区域面積 (令和3年1月1日現在) 135.35 km²

(2) 人口

(人、%、世帯)

区分	人口	15歳未満	15-64歳	65歳以上	世帯数
22国調	24,698	11.1	57.0	31.9	9,323
27国調	22,606	10.1	53.6	36.3	9,121
R3.1住基	21,088	9.3	50.9	39.8	10,710

(3) 人口動態

(人、%)

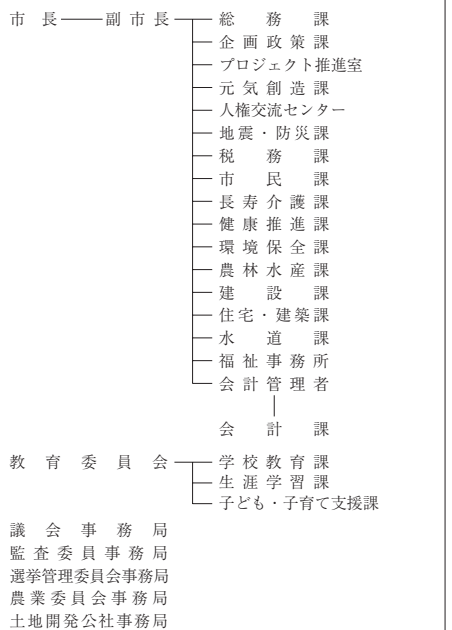
(4) 選挙人名簿登録者数 (令和3年6月1日現在)

区分	人口密度	人口伸率	高齢化率	昼夜間人口比率	男	女	計
22国調	182.3	▲5.1	31.9	103.7	8,614	9,370	17,984
27国調	166.9	▲8.5	36.3	-			

(5) 職員の状況

【行政機構図】

区分	R2
普通会計計	222
一般行政部門	175
特別行政部門	47
公営企業等会計計	38
合計	260
ラスバイレス指数	97.1



【産業・経済】

(1) 産業構造 (人、%)

区分	総生産額(30年)		就業人口(H27国調)	
	金額(百万円)	構成比	人数	構成比
第1次	6,137	6.2	1,982	19.5
第2次	27,323	27.8	1,816	17.8
第3次	64,230	65.2	6,020	59.1
計	98,454	100.0	10,186	100.0

*総数には分類不能の産業も含む

(2) 農業・工業・商業 (単位: ※1 = 千円、※2、※3 = 百万円)

産業	総農家数		世帯員数※1		農業産出額※1	
	27ただし※1は30	1,094	1,271	530	事業所数	従業者数
工業 (令和元年工業統計)	70	1,078	60,494	事業所数	従業者数	製造品出荷額※2
商業 (26年商業統計)	336	1,741	43,117	事業所数	従業者数	年間商品販売額※3

*1販売農家のうち、主に自営農業に従事した世帯員数

【施策】

令和3年度主要施策

(百万円) 今後の主要課題・ユニーク施策等

項 目	予算額	項 目
○ 野外体験施設整備事業	434	○ 保育士等就職奨励金交付事業
○ 道路メンテナンス事業	271	○ マスコットキャラクター事業
○ 地域農業水利施設ストックマネジメント事業	196	○ 子育て医療応援事業
○ 学校施設環境改善交付金事業	123	○ 魚市場建設事業
○ 安和漁港海岸高潮対策事業	102	○ まち・ひと・しごと創生総合戦略関連事業
○ 感染症対策事業	88	○ 外国語教育推進事業
○ 図書館等複合施設整備事業	80	○ 猫対策事業
○ 農業クラスター事業	70	○ すさきファーストウッド事業

【財政の状況】

(1) 主な歳入歳出

(百万円、%)

区 分	令和3年度当初	構成比	令和2年度当初	構成比	令和元年度決算	構成比
歳 入 計	14,675	100.0	14,482	100.0	15,798	100.0
地方税	2,501	17.0	2,679	18.5	2,760	17.5
地方交付税	4,010	27.3	4,110	28.4	4,275	27.1
国・県支出金	3,769	25.7	3,180	22.0	3,789	24.0
地方債	1,478	10.1	1,876	13.0	1,942	12.3
歳 出 計	14,675	100.0	14,482	100.0	15,246	100.0
義務的経費計	6,547	44.6	6,718	46.4	6,380	41.8
人件費	2,044	13.9	2,089	14.4	1,822	12.0
扶 助 費	2,626	17.9	2,674	18.5	2,635	17.3
公 債 費	1,877	12.8	1,954	13.5	1,923	12.6
投資的経費計	2,237	15.2	1,899	13.1	2,854	18.7
普通建設事業費	2,146	14.6	1,814	12.5	2,792	18.3
単独事業費	1,158	7.9	1,160	8.0	866	5.7

※各数値は表示単位未満四捨五入により計算式と一致しない場合がある。
※当初予算及び決算は普通会計の数値

(2) 主要財政指数等

(令和元年度、百万円、%)

標準財政規模	6,955
財政力指数	0.42
経常収支比率	93.1
基金現在高	3,035
財政調整基金	330
減債基金	916
その他特定目的基金	1,789
地方債現在高	17,237
実質赤字比率	▲7.2
連結実質赤字比率	▲16.6
実質公債費比率	16.0
将来負担比率	97.2
資金不足比率	-
該 当 事 業 名	-

【主要な指標】

(各項目の単位については、巻頭の凡例を参照)

教 育	小学校児童数	815	交 通	自家用車数(1世帯あたり)	1.7
	中学校生徒数	567		交通事故発生件数(人口千人あたり)	1.91
	高等学校生徒数	1,162		交通事故死傷者数(人口千人あたり)	1.95
学 校	大学・短大等進学率	57.3	安 全	市町村道改良率	40.5
	労働力比率	54.91		市町村道舗装率	78.6
労 働	女性就業者比率	66.2	医 療	犯罪発生率(人口千人あたり)	2.74
	介護保険料(第1号被保険者)	43.7		犯罪検挙率	50.85
福祉	介護保険料(第1号被保険者)	5,630	医 療	火災発生件数(人口千人あたり)	0.42
	公人口1人当たり面積	4.7		火災損害額(火災1件あたり)	4.167
県 民 生 活	公営住宅等戸数(1人あたり)	839(231)	医 療	従業地別医師数	2.13
	ごみ総排出量(人口千人あたり)	319.9		従業地別歯科医師数	0.59
	ごみ収集率	100.0		従業地別薬剤師数	2.27
	水道料(1ヶ月20㎡あたり)(内は簡易水道)	2,750(-)		看護師数	19.25
	上下水道普及率	91.1		歯科診療所数	0.47
	公共下水道使用料(1ヶ月20㎡あたり)	2,210		国民健康保険加入率	28.48
	公共下水道*普及率(人口)	8.4		国民健康保険診療費(被保険者1人あたり)	292,678
	し尿収集率	14.9		国民健康保険料(1人あたり調定額)	103,020
				悪性新生物死亡率	4.09
				脳血管疾患死亡率	1.09
		心疾患死亡率	2.50		

【公共施設(教育・文化・医療・福祉施設)の状況】

教 育	幼稚園	0
	小学校	8
	中学校	5
文 化	高等学校	0
	市民会館等	1
医 療	公民館	7
	図書館	1
	体育館	3
福 祉	病(病床数)院	0(-)
	診療所	0
	保育所	2
福 祉	養護老人ホーム(定員)	0(-)
	特別養護老人ホーム(定員)	0(-)
	介護老人保健施設(定員)	0(-)

*農業集落排水等、公営企業として実施されている下水道法上の下水道以外のものを含む

財政類型 I-1
市町村コード 392081

キャッチフレーズ 人が輝き 自然と生きる 共感・共創のまち「宿毛」

 <p>すくもし 宿毛市</p>	所在地	〒788-8686 宿毛市桜町2番1号		木	くすの木	花	寒蘭	鳥	めじろ
	TEL	(0880) 63-1111	FAX	(0880) 63-0174	姉妹・友好等都市提携			魚	石鯛
	URL	http://www.city.sukumo.kochi.jp		(友好交流)					
	E-mail	kikaku@city.sukumo.lg.jp		岐阜県北方町、長野県筑北村					
 <p>片仮名の「ス」を圖案化したもので、丸は市民の平和と円満なる発展を象徴し、下部の両翼は強い安定感を意味する。</p>	市長	なかひら とみひろ 中平 富宏		主な沿革					
	副市長	岩本 昌彦		昭29. 3. 31	合体・市制施行（宿毛市） 宿毛町 小筑紫町 橋上村 山奈村 平田村 沖の島村				
	議長	野々下昌文							
	副議長	川村三千代							
	教育長	鎌田 勇人							
議員条例定数	14	任期満了	R 5. 4. 26						

【概要】

(1) 行政区域面積 (令和3年1月1日現在) 286.20 km²

(2) 人口

(人、%、世帯)

区分	人口	15歳未満	15-64歳	65歳以上	世帯数
22国調	22,610	12.4	58.0	29.5	9,213
27国調	20,907	11.5	53.7	34.8	8,925
R3.1住基	19,895	10.4	51.0	38.6	10,069

(3) 人口動態

(人、%)

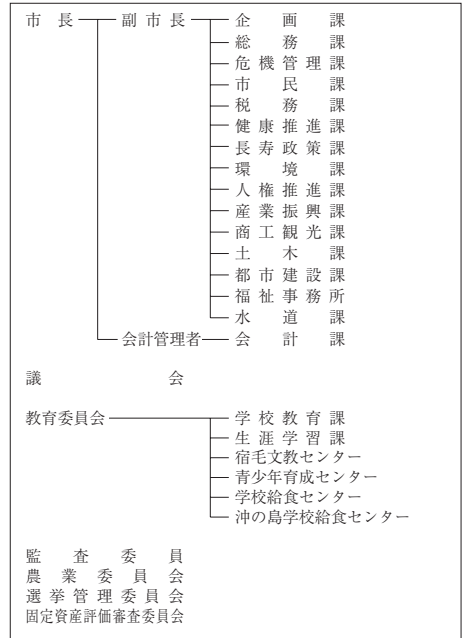
(4) 選挙人名簿登録者数 (令和3年6月1日現在)

区分	人口密度	人口伸率	高齢化率	昼夜間人口比率	男	女	計
22国調	79.0	▲ 7.3	29.5	102.3	8,019	9,175	17,194
27国調	73.1	▲ 7.5	34.8	-			

(5) 職員の状況

区分	R 2
普通会計計	264
一般行政部門	238
特別行政部門	26
公営企業等会計計	44
合計	308
ラスバイレス指数	97.1

【行政機構図】



【産業・経済】

(1) 産業構造 (人、%)

区分	総生産額(30年)		就業人口(H27国調)	
	金額(百万円)	構成比	人数	構成比
第1次	5,405	7.2	1,417	14.6
第2次	13,403	17.8	1,793	18.5
第3次	55,768	74.2	6,463	66.6
計	75,159	100.0	9,709	100.0

*総数には分類不能の産業も含む

(2) 農業・工業・商業 (単位: ※1 = 千円、※2、※3 = 百万円)

業種	総農家数	世帯員数※1	農業産出額※1
農業 (27ただし※1は30)	755	792	341
工業 (令和元年工業統計)	事業所数	従業者数	製造品出荷額※2
	85	1,214	15,456
商業 (26年商業統計)	事業所数	従業者数	年間商品販売額※3
	317	1,336	37,374

*1販売農家のうち、主に自営農業に従事した世帯員数

【施策】

令和3年度主要施策

(百万円) 今後の主要課題・ユニーク施策等

項 目	予算額	項 目
○ 保育所建設事業	1,138	○ 産業振興
○ 津波避難タワー建設事業	984	○ 観光振興
○ 宿毛市庁舎建設事業	267	○ 防災対策
○ 学校給食センター建設事業	105	○ 人口減少対策
○ 宿毛市小規模林業総合支援事業費補助金	20	○ 子育て支援対策
○ 結婚新生活支援事業費補助金	3	○ 高齢化社会対策
○ 大江卓没後100年記念事業	3	○ 文化芸術とスポーツ振興
○ 林邸にぎわい創出事業	1	
○ 介護人材育成支援事業	1	

【財政の状況】

(1) 主な歳入歳出

(百万円、%)

区 分	令和3年度当初	構成比	令和2年度当初	構成比	令和元年度決算	構成比
歳 入 計	15,968	100.0	15,647	100.0	14,690	100.0
地方税	2,063	12.9	2,193	14.0	2,218	15.1
地方交付税	3,950	24.7	4,150	26.5	4,452	30.3
国・県支出金	2,811	17.6	3,321	21.2	4,269	29.1
地方債	4,379	27.4	3,843	24.6	1,499	10.2
歳 出 計	15,968	100.0	15,647	100.0	14,123	100.0
義務的経費計	5,211	32.6	5,213	33.3	5,615	39.8
人件費	2,272	14.2	2,253	14.4	2,077	14.7
扶助費	1,854	11.6	1,855	11.9	2,309	16.3
公債費	1,084	6.8	1,105	7.1	1,229	8.7
投資的経費計	4,959	31.1	5,108	32.6	3,605	25.5
普通建設事業費	4,857	30.4	4,883	31.2	2,271	16.1
単独事業費	4,266	26.7	1,754	11.2	980	6.9

※各数値は表示単位未満四捨五入により計算式と一致しない場合がある。
※当初予算及び決算は普通会計の数値

(2) 主要財政指数等

(令和元年度、百万円、%)

標準財政規模	6,735
財政力指数	0.36
経常収支比率	94.4
基金現在高	3,514
財政調整基金	1,924
減債基金	202
その他特定目的基金	1,389
地方債現在高	11,044
実質赤字比率	▲5.2
連結実質赤字比率	▲25.5
実質公債費比率	13.0
将来負担比率	62.3
資金不足比率	-
該当事業名	-

【主要な指標】

(各項目の単位については、巻頭の凡例を参照)

教 育	小学校児童数	911	交 通	自家用車数(1世帯あたり)	1.7
	中学校生徒数	397		交通事故発生件数(人口千人あたり)	1.63
	高等学校生徒数	552		交通事故死傷者数(人口千人あたり)	2.18
労 働	大学・短大等進学率	17.1	安 全	市町村道改良率	53.1
	労働力比率	56.28		市町村道舗装率	93.5
福祉社会	女性就業者比率	70.4	医 療	犯罪発生率(人口千人あたり)	4.80
	介護保険料(第1号被保険者)	46.3		犯罪検挙率	59.79
県民生活	介護保険料(第1号被保険者)	5,455	療 (人口千人あたり)	火災発生件数(人口千人あたり)	0.15
	公人口1人当たり面積	36.5		火災損害額(火災1件あたり)	5,132
	公営住宅等戸数()内は公営住宅	469(226)		従業地別医師数	4.28
	ごみ総排出量(人口千人あたり)	476.0		従業地別歯科医師数	0.83
	ごみ収集率	100.0		従業地別薬剤師数	2.67
	水道料(1ヶ月20㎡あたり)	2,520(-)		看護師数	29.50
	()内は簡易水道	(-)		歯科診療所数	0.64
	上水道等普及率	98.1		国民健康保険加入率	27.59
	公共下水道使用料(1ヶ月20㎡あたり)	2,310		国民健康保険診療費(被保険者1人あたり)	308,479
	公共下水道*普及率(人口)	25.4		国民健康保険料(1人あたり調定額)	79,425
し尿収集率	35.4	悪性新生物死亡率	3.79		
		脳血管疾患死亡率	1.02		
		心疾患死亡率	2.04		



【公共施設(教育・文化・医療・福祉施設)の状況】

教 育	幼稚園	0
	小学校	8
	中学校	6
文 化	高等学校	0
	市民会館等	0
医 療	公民館	6
	図書館	1
	体育館	3
福 祉	病(病床数)院	0(-)
	診療所	2
	保育所	7
	養護老人ホーム(定員)	0(-)
	特別養護老人ホーム(定員)	1(80)
	介護老人保健施設(定員)	0(-)

*農業集落排水等、公営企業として実施されている下水道法上の下水道以外のものを含む

財政類型 I-1
市町村コード 392090

キャッチフレーズ ジョン万のふるさと土佐清水

 とさしみずし 土佐清水市	所在地	〒787-0392 土佐清水市天神町11番2号		木	アコウ	花	椿	鳥	イソヒヨドリ		
	TEL	(0880) 82-1111	FAX	(0880) 82-2882	姉妹・友好都市提携					魚	めじか
	URL	https://www.city.tosashimizu.kochi.jp/			(姉妹都市) マサチューセッツ州フェアヘブン、 ニューベッドフォード(アメリカ)、沖縄県豊見城市						
	E-mail	hpad@city.tosashimizu.lg.jp									
 昭和30年1月25日制定。 外周は(シ)、中央は (水)を、白抜きの部分 と中の棒で(土)を表 わしています。	市長	ひじや 泥谷 光信		主な沿革							
	副市長	磯脇 堂三		昭29. 8. 1	合体・市制施行(土佐清水市) 清水町 三崎町 下ノ加江町 下川口町						
	議長	永野 裕夫									
	副議長	作田 喜秋									
	教育長	弘田 浩三									
議員条例定数	12	任期満了	R4. 9. 6								

【概要】

(1) 行政区域面積 (令和3年1月1日現在) 266.34 km²

(2) 人口

(人、%、世帯)

区分	人口	15歳未満	15-64歳	65歳以上	世帯数
22国調	16,029	9.9	50.9	39.2	7,216
27国調	13,778	8.3	45.7	46.0	6,586
R3.1住基	12,978	6.9	43.5	49.6	7,173

(3) 人口動態

(人、%)

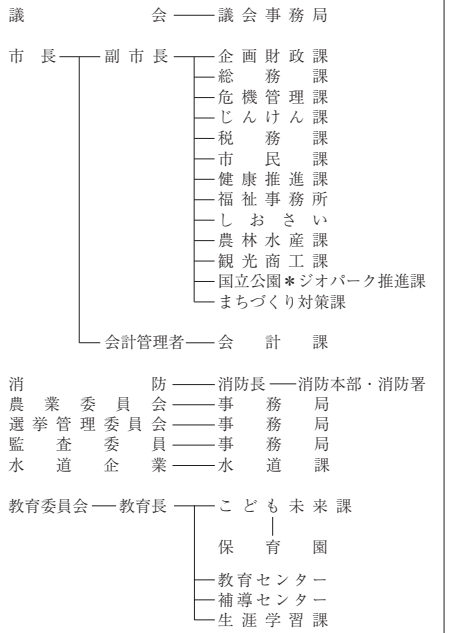
(4) 選挙人名簿登録者数 (令和3年6月1日現在)

区分	人口密度	人口伸率	高齢化率	昼夜間人口比率	男	女	計
22国調	60.1	▲ 7.2	39.2	98.5	5,484	6,204	11,688
27国調	51.7	▲ 14.0	46.0	-			

(5) 職員の状況

【行政機構図】

区分	R2
普通会計計	210
一般行政部門	160
特別行政部門	50
公営企業等会計計	63
合計	273
ラスバイレス指数	96.1



【産業・経済】

(1) 産業構造 (人、%)

区分	総生産額(30年)		就業人口(H27国調)	
	金額(百万円)	構成比	人数	構成比
第1次	3,514	9.1	808	14.7
第2次	7,298	18.9	984	17.9
第3次	27,404	71.2	3,695	67.3
計	38,515	100.0	5,492	100.0

*総数には分類不能の産業も含む

(2) 農業・工業・商業 (単位: ※1 = 千円、※2、※3 = 百万円)

業種	総農家数	世帯員数*1	農業産出額※1
農業 (27ただし※1は30)	397	307	142
工業	事業所数	従業者数	製造品出荷額※2
(令和元年工業統計)	51	544	5,096
商業	事業所数	従業者数	年間商品販売額※3
(26年商業統計)	203	676	9,152

*1販売農家のうち、主に自営農業に従事した世帯員数

【施策】

令和3年度主要施策

(百万円) 今後の主要課題・ユニーク施策等

項 目	予算額	項 目
○ 子育て・教育環境の充実	791	○ ファミリーサポートセンター運営事業
○ 基幹産業の復興と雇用対策	1,400	○ メジカ産業再生プロジェクト事業
○ 高齢者の生きがいづくりと中山間対策	174	○ 訪問入浴看護師確保事業費補助金
○ 南海地震・津波対策	752	○ 防災行政無線デジタルシステム設置事業
○ 活気あふれるまちづくり	207	○ 埋蔵文化財調査事業

【財政の状況】

(1) 主な歳入歳出

(百万円、%)

区 分	令和3年度当初	構成比	令和2年度当初	構成比	令和元年度決算	構成比
歳 入 計	10,408	100.0	10,629	100.0	9,672	100.0
地方税	1,105	10.6	1,171	11.0	1,182	12.2
地方交付税	3,976	38.2	4,130	38.9	4,101	42.4
国・県支出金	2,361	22.7	2,271	21.4	1,845	19.1
地方債	1,526	14.7	1,633	15.4	1,047	10.8
歳 出 計	10,408	100.0	10,629	100.0	9,546	100.0
義務的経費計	4,567	43.9	4,639	43.6	4,619	48.4
人件費	1,953	18.8	1,993	18.7	1,698	17.8
扶助費	986	9.5	1,005	9.5	1,249	13.1
公債費	1,627	15.6	1,642	15.4	1,673	17.5
投資的経費計	2,295	22.0	2,547	24.0	1,411	14.8
普通建設事業費	2,287	22.0	2,539	23.9	1,377	14.4
単独事業費	950	9.1	1,210	11.4	715	7.5

※各数値は表示単位未満四捨五入により計算式と一致しない場合がある。
※当初予算及び決算は普通会計の数値

(2) 主要財政指数等

(令和元年度、百万円、%)

標準財政規模	5,116
財政力指数	0.27
経常収支比率	96.0
基金現在高	1,696
財政調整基金	877
減債基金	161
その他特定目的基金	658
地方債現在高	15,369
実質赤字比率	▲2.2
連結実質赤字比率	▲13.5
実質公債費比率	18.8
将来負担比率	115.1
資金不足比率	-
該当事業名	-

【主要な指標】

(各項目の単位については、巻頭の凡例を参照)

教 育	小学校児童数	386	交 通	自家用車数(1世帯あたり)	1.4
	中学校生徒数	235		交通事故発生件数(人口千人あたり)	1.20
	高等学校生徒数	119		交通事故死傷者数(人口千人あたり)	1.27
学 校	大学・短大等進学率	25.5	市 町 村 道	市町村道改良率	60.7
	労働力率	47.51		市町村道舗装率	96.8
雇 用	雇用者比率	69.5	安 全	犯罪発生率(人口千人あたり)	2.02
	女性就業者比率	37.3		犯罪検挙率	48.15
福 祉 社 会	介護保険料(第1号被保険者)	4,850	火 災	火災発生件数(人口千人あたり)	1.05
	(人口千人あたり)	13.4		火災損害額(火災1件あたり)	6,488
県 民 生 活	公人口1人当たり面積	364	医 療	従業地別医師数	1.17
	公営住宅等戸数(1人あたり)	346		従業地別歯科医師数	0.73
	ごみ総排出量(人口千人あたり)	239.6		従業地別薬剤師数	1.32
	ごみ収集率	100.0		看護師数	10.60
	水道料(1ヶ月20㎡あたり)	2,783		(1人あたり)	0.45
	()内は簡易水道	(-)		国民健康保険加入率	32.25
	上下水道普及率	100.0		国民健康保険診療費(被保険者1人あたり)	335,505
	公共下水道使用料(1ヶ月20㎡あたり)	-		国民健康保険料(1人あたり調定額)	83,141
	公共下水道*普及率(人口)	-		悪性新生物死亡率	3.87
	し尿収集率	34.3		脳血管疾患死亡率	1.53
		心疾患死亡率	3.80		



【公共施設(教育・文化・医療・福祉施設)の状況】

教 育	幼稚園	0
	小学校	6
	中学校	1
文 化	高等学校	0
	市民会館等	1
医 療	公民館	1
	図書館	1
	体育館	1
福 祉	病(病床数)院	0 (-)
	診療所	0
	保護育所	5
	養護老人ホーム(定員)	0 (-)
	特別養護老人ホーム(定員)	1 (100)
	介護老人保健施設(定員)	0 (-)

*農業集落排水等、公営企業として実施されている下水道法上の下水道以外のものを含む

財政類型 I-1
市町村コード 392103

キャッチフレーズ 人が輝き、夢が生まれる 悠久と躍動のまち 四万十市

 <p>しまんとし 四万十市</p>	所在地	〒787-8501 四万十市中村大橋通4丁目10番地			木	ヤナギ	花	フジ	鳥	カワセミ	
	TEL	(0880) 34-1111	FAX	(0880) 34-5123	姉妹・友好等都市提携						
	URL	http://www.city.shimanto.lg.jp/			(姉妹都市)						
	E-mail	wwwadm@city.shimanto.lg.jp			大阪府枚方市、安徽省亳州市(中国)						
 <p>四万十市の頭文字の「四」をモチーフに、四万十川の流れをイメージしてデザインされ、四万十市の輪の中に息づく中村市と西土佐村の流れ(歴史)を表現しています。</p>	市長	なかひら	まさひろ	主な沿革							
	副市長	田村	周治	昭29. 3. 31	合体	市制施行(中村市) 中村町 下田町 東山村 蔵岡村 富山村 大川筋村 後川村 八束村 中筋村 東中筋村 具同村					
	議長	小出	徳彦	昭33. 4. 1	合体	(西土佐村) 江川崎村 津大村					
	副議長	西尾	祐佐	平17. 4. 10	合体	(四万十市) 中村市 西土佐村					
	副教育長	久保	良高								
	議員条例定数	20	任期満了	R4. 4. 25							

【概要】

(1) 行政区域面積 (令和3年1月1日現在) 632.29 km²

(2) 人口

(人、%、世帯)

区分	人口	15歳未満	15-64歳	65歳以上	世帯数
22国調	35,933	12.7	57.5	29.8	14,874
27国調	34,313	11.9	53.8	34.3	14,771
R3.1住基	33,333	11.3	52.5	36.3	16,668

(3) 人口動態

(人、%)

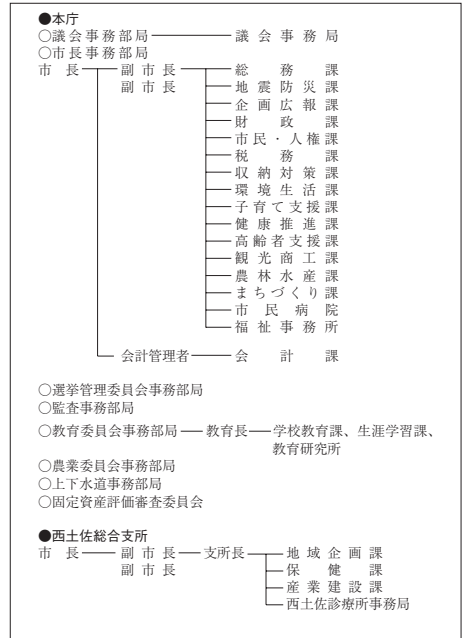
(4) 選挙人名簿登録者数 (令和3年6月1日現在)

区分	人口密度	人口伸率	高齢化率	昼夜間人口比率	男	女	計
22国調	56.8	▲ 5.2	29.8	103.2	13,377	15,175	28,552
27国調	54.3	▲ 4.5	34.3	-			

(5) 職員の状況

区分	R2
普通会計計	402
一般行政部門	365
特別行政部門	37
公営企業等会計計	176
合計	578
ラスバイレス指数	95.9

【行政機構図】



【産業・経済】

(1) 産業構造 (人、%)

区分	総生産額(30年)		就業人口(H27国調)	
	金額(百万円)	構成比	人数	構成比
第1次	3,590	3.1	1,817	11.4
第2次	12,984	11.3	2,491	15.6
第3次	97,306	84.8	11,297	70.9
計	114,771	100.0	15,925	100.0

*総数には分類不能の産業も含む

(2) 農業・工業・商業 (単位: ※1 = 千万円、※2、※3 = 百万円)

産業	総農家数	世帯員数※1	農業産出額※1	
農業	27ただし※1は30	1,639	1,508	418
工業	事業所数	従業者数	製造品出荷額※2	
(令和元年工業統計)	85	843	15,945	
商業	事業所数	従業者数	年間商品販売額※3	
(26年商業統計)	544	2,950	67,645	

*1販売農家のうち、主に自営農業に従事した世帯員数

【施策】

令和3年度主要施策

(百万円) 今後の主要課題・ユニーク施策等

項 目	予算額	項 目
○ 地震津波対策	20	○ 公共交通維持事業
○ 住宅等耐震対策	278	○ 地域おこし協力隊
○ 相ノ沢川総合水対策	351	○ 移住対策
○ 文化複合施設整備推進	818	○ 大学誘致推進
○ 道路整備	468	○ 行政デジタル化推進
○ 鳥獣被害対策	63	○ ふしゅかん普及推進
○ 中村西中学校大規模改造	209	○ しまんとリバーベキュープロジェクト
○ 公式ホームページリニューアル	17	○ 新食肉センター建替え事業
○ 行政デジタル化推進	25	○ ファミリーサポートセンター事業

【財政の状況】

(1) 主な歳入歳出

(百万円、%)

区 分	令和3年度当初	構成比	令和2年度当初	構成比	令和元年度決算	構成比
歳 入 計	22,841	100.0	24,462	100.0	21,618	100.0
地方税	3,441	15.1	3,621	14.8	3,646	16.9
地方交付税	7,836	34.3	7,801	31.9	7,815	36.2
国・県支出金	4,973	21.8	4,869	19.9	4,710	21.8
地方債	2,185	9.6	3,361	13.7	1,631	7.5
歳 出 計	22,841	100.0	24,462	100.0	21,283	100.0
義務的経費計	9,704	42.5	9,697	39.6	9,495	44.6
人件費	3,641	15.9	3,766	15.4	3,362	15.8
扶助費	3,624	15.9	3,481	14.2	3,723	17.5
公債費	2,439	10.7	2,450	10.0	2,409	11.3
投資的経費計	3,125	13.7	4,691	19.2	2,570	12.1
普通建設事業費	2,932	12.8	4,497	18.4	2,404	11.3
単独事業費	1,111	4.9	2,507	10.2	776	3.6

※各数値は表示単位未満四捨五入により計算式と一致しない場合がある。
※当初予算及び決算は普通会計の数値

(2) 主要財政指数等

(令和元年度、百万円、%)

標準財政規模	11,749
財政力指数	0.35
経常収支比率	91.8
基金現在高	5,391
財政調整基金	590
減債基金	2,639
その他特定目的基金	2,162
地方債現在高	24,916
実質赤字比率	▲1.6
連結実質赤字比率	▲6.8
実質公債費比率	11.0
将来負担比率	113.4
資金不足比率	-
該当事業名	-

【主要な指標】



(各項目の単位については、巻頭の凡例を参照)

教 育	小学校児童数	1,571	交 通	自家用車数(1世帯あたり)	1.8
	中学校生徒数	835		交通事故発生件数(人口千人あたり)	1.07
	高等学校生徒数	832		交通事故死傷者数(人口千人あたり)	1.25
労 働	大学・短大等進学率	57.7	安 全	市町村道改良率	58.0
	労働力率	57.59		市町村道舗装率	88.7
福祉社会	雇用率	71.3	医 療	犯罪発生率(人口千人あたり)	3.41
	女性就業者比率	46.7		犯罪検挙率	49.57
県民生活	介護保険料(第1号被保険者)	6,137	医療(人口千人あたり)	火災発生件数(人口千人あたり)	0.39
	公園1人当たり面積	25.9		火災損害額(火災1件あたり)	176
	公営住宅等戸数(内は公営住宅)	235(156)		従業地別医師数	1.79
	ごみ総排出量(人口千人あたり)	364.3		従業地別歯科医師数	0.71
	ごみ収集率	100.0		従業地別薬剤師数	2.03
	水道料(1ヶ月20mあたり)(内は簡易水道)	2,428(2,389)		看護師数	19.00
	上下水道普及率	94.6		歯科診療所数	0.56
	公共下水道使用料(1ヶ月20mあたり)	2,268		国民健康保険加入率	25.13
	公共下水道*普及率(人口)	26.2		国民健康保険診療費(被保険者1人あたり)	281,489
	し尿収集率	18.1		国民健康保険料(1人あたり調定額)	70,436
		悪性新生物死亡率	3.03		
		脳血管疾患死亡率	1.06		
		心疾患死亡率	2.24		

【公共施設(教育・文化・医療・福祉施設)の状況】

教 育	幼稚園	0
	小学校	13
	中学校	9
文 化	高等学校	0
	市民会館等	2
医 療	公民館	7
	図書館	2
	体育館	2
福 祉	病(病床数)院	1(99)
	診療所	4
	保育所	15
	養護老人ホーム(定員)	0(-)
	特別養護老人ホーム(定員)	0(-)
	介護老人保健施設(定員)	0(-)

*農業集落排水等、公営企業として実施されている下水道法上の下水道以外のものを含む

	所在地	〒781-5292 香南市野市町西野2706		木	せんだん	花	みかん	鳥	めじろ
	TEL	(0887) 56-0511	FAX	(0887) 56-0576	姉妹・友好等都市提携				
	URL	http://www.city.kochi-konan.lg.jp			(姉妹都市)				
	E-mail	soumu@city.kochi-konan.lg.jp			沖縄県八重瀬町 (旧志志頭村)				
	市長		きよとう	まさし	主な沿革				
	副市長		田内	修二	昭30. 1. 1	合体(野市町) 野市町 香宗村 富家村 佐古村			
	議長		斉藤	朋子	昭30. 4. 1	合体(香我美町) 岸本町 徳王子村 山南村 山北村 東川村の一部(本村) 西川村の一部(本村)			
	副議長		上田	瀧雄	昭30. 4. 1	編入(夜須町) 夜須町 東川村の一部			
	教育長		入野	博	平18. 3. 1	市制施行(香南市) 赤岡町 香我美町 野市町 夜須町 吉川村			
	議員条例定数		19	任期満了	R4. 4. 15				
<p>香南市の顔文字「K」をモチーフにして、市民が気ほらつと躍動する姿を、「オレンジの星」は、旧5町村の調和と希望を表しています。「ブルー」は、海に響く物産の清流を、「グリーン」は、山や里の豊かな自然をイメージし、美しい水と緑と風と包まれ元気なまちを「香南市」の実現を表現しています。</p>									

【概要】

(1) 行政区域面積 (令和3年1月1日現在) 126.46 km²

(2) 人口

(人、%、世帯)

区分	人口	15歳未満	15-64歳	65歳以上	世帯数
22国調	33,830	13.8	59.1	27.1	12,877
27国調	32,961	13.3	55.9	30.8	12,953
R3.1住基	33,193	12.2	55.7	32.1	15,144

(3) 人口動態

(人、%)

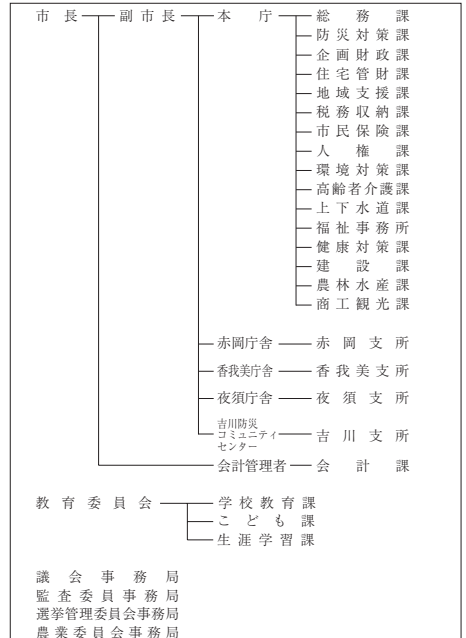
(4) 選挙人名簿登録者数 (令和3年6月1日現在)

区分	人口密度	人口伸率	高齢化率	昼夜間人口比率	男	女	計
22国調	267.4	0.9	27.1	88.1	13,399	14,490	27,889
27国調	260.6	▲2.6	30.8	-			

(5) 職員の状況

【行政機構図】

区分	R2
普通会計計	391
一般行政部門	272
特別行政部門	119
公営企業等会計計	34
合計	425
ラスバイレス指数	96.2



【産業・経済】

(1) 産業構造

(人、%)

区分	総生産額(30年)		就業人口(H27国調)	
	金額(百万円)	構成比	人数	構成比
第1次	7,042	8.0	2,717	17.1
第2次	19,779	22.5	2,507	15.8
第3次	60,420	68.7	10,293	64.9
計	87,924	100.0	15,858	100.0

*総数には分類不能の産業も含む

(2) 農業・工業・商業

(単位: ※1 = 千円、※2、※3 = 百万円)

農業	総農家数	世帯員数※1	農業産出額※1
27ただし※1は30	1,480	2,205	1,142
工業	事業所数	従業者数	製造品出荷額※2
(令和元年工業統計)	70	1,092	34,799
商業	事業所数	従業者数	年間商品販売額※3
(26年商業統計)	286	1,835	48,483

*1販売農家のうち、主に自営農業に従事した世帯員数

【施策】

令和3年度主要施策

(百万円) 今後の主要課題・ユニーク施策等

項 目	予算額	項 目
○ 住民自治の確立	57	○ 新型コロナウイルス感染症対策事業
○ 地震・津波対策	1,200	○ 集落活動センター推進事業
○ 産業の振興	488	○ 防災行政無線（同報系）設備更新事業
○ 人生支援	690	○ 夜須防災コミュニティセンター整備事業
○ 社会基盤の整備	675	○ 企業立地促進事業費補助金
		○ 道の駅やす観光サイクリング拠点整備事業
		○ 地域公共交通計画策定事業
		○ 子どもの遊び場確保事業
		○ 香南市若者みらい会議

【財政の状況】

(1) 主な歳入歳出

(百万円、%)

区 分	令和3年度当初	構成比	令和2年度当初	構成比	令和元年度決算	構成比
歳 入 計	21,311	100.0	20,195	100.0	21,736	100.0
地方税	3,039	14.3	3,104	15.4	3,128	14.4
地方交付税	6,837	32.1	6,734	33.3	7,320	33.7
国・県支出金	4,506	21.1	3,565	17.7	3,821	17.6
地方債	2,192	10.3	1,676	8.3	3,643	16.8
歳 出 計	21,311	100.0	20,195	100.0	21,312	100.0
義務的経費計	8,977	42.1	8,881	44.0	8,658	40.6
人件費	4,469	21.0	4,341	21.5	3,412	16.0
扶助費	2,559	12.0	2,503	12.4	3,037	14.3
公債費	1,950	9.1	2,037	10.1	2,208	10.4
投資的経費計	3,807	17.9	3,693	18.3	5,502	25.8
普通建設事業費	3,755	17.6	3,637	18.0	5,116	24.0
単独事業費	2,272	10.7	2,578	12.8	3,604	16.9

※各数値は表示単位未満四捨五入により計算式と一致しない場合がある。
※当初予算及び決算は普通会計の数値

(2) 主要財政指数等

(令和元年度、百万円、%)

標準財政規模	10,650
財政力指数	0.35
經常収支比率	90.8
基金現在高	12,303
財政調整基金	3,735
減債基金	1,920
その他特定目的基金	6,649
地方債現在高	16,429
実質赤字比率	▲1.5
連結実質赤字比率	▲10.8
実質公債費比率	5.3
将来負担比率	▲69.6
資金不足比率	-
該当事業名	-

【主要な指標】



(各項目の単位については、巻頭の凡例を参照)

教 育	小学校児童数	1,691	交 通	自家用車数(1世帯あたり)	1.7
	中学校生徒数	698		交通事故発生件数(人口千人あたり)	1.65
	高等学校生徒数	95		交通事故死傷者数(人口千人あたり)	1.89
学 校	大学・短大等進学率	15.8	安 全	市町村道改良率	63.8
	労働力率	60.69		市町村道舗装率	87.6
雇 働	雇用者比率	71.9	医 療	犯罪発生率(人口千人あたり)	3.57
	女性就業者比率	49.4		犯罪検挙率	59.66
福 祉 社 会	介護保険料(第1号被保険者)	5,740	医 療 (人口千人あたり)	火災発生件数(人口千人あたり)	0.42
	公人口1人当たり面積	0.5		火災損害額(火災1件あたり)	8,018
県 民 生 活	公営住宅等戸数(内は公営住宅)	969(289)	医 療	従業地別医師数	1.05
	ごみ総排出量(人口千人あたり)	272.4		従業地別歯科医師数	0.57
	ごみ収集率	100.0		従業地別薬剤師数	0.84
	水道料(1ヶ月20mあたり)(内は簡易水道)	2,330(2,140)		看護師数	7.28
	上下水道普及率	100.0		歯科診療所数	0.42
	公共下水道使用料(1ヶ月20mあたり)	2,376		国民健康保険加入率	24.83
	公共下水道*普及率(人口)	41.8		国民健康保険診療費(被保険者1人あたり)	338,098
	し尿収集率	18.7		国民健康保険料(1人あたり調定額)	89,774
				悪性新生物死亡率	3.24
				脳血管疾患死亡率	0.93
		心疾患死亡率	1.62		

【公共施設(教育・文化・医療・福祉施設)の状況】

教 育	幼稚園	4
	小学校	7
	中学校	4
文 化	高等学校	0
	市民会館等	1
医 療	公民館	13
	図書館	2
	体育館	3
福 祉	病(病床数)院	0(-)
	診療所	0
	保育所	7
福 祉	養護老人ホーム(定員)	0(-)
	特別養護老人ホーム(定員)	1(100)
	介護老人保健施設(定員)	0(-)

*農業集落排水等、公営企業として実施されている下水道法上の下水道以外のものを含む

	所在地	〒782-8501 香美市土佐山田町宝町1-2-1	木	すぎ	花	あじさい	鳥	かわせみ
	TEL	(0887) 53-3111	FAX	(0887) 53-5958	姉妹・友好等都市提携			
	URL	https://www.city.kami.jp/		(姉妹都市) ラーゴ市 (アメリカ)				
	E-mail	hishokoho@city.kami.lg.jp		福井県あわら市、北海道稚丹町				
	市長	ほろこういんしょういち 法光院 晶一						
	副市長	今田 博明						
	議長	利根 健二						
	副議長	甲藤 邦廣						
	教育長	時久 恵子						
	議員条例定数	20	任期満了	R4. 9. 23				
「カミ」の文字をモチーフに、豊かな自然と未来に向かって躍動する「人」の姿を併せ、「輝き・やすらぎ・賑わいをみんなで築くまちづくり」を象徴的に表現しています。		70歳・2期目(通算2期) 任期:令和4年4月8日		主な沿革 昭29. 9. 1 合体(土佐山田町) 山田町 大楠植村 明治村 片地村 佐岡村 新改村 昭31. 9. 30 合体(物部村) 横山村 上韭生村 昭36. 3. 31 合体(香北町) 大宮町 在所村 平18. 3. 1 合体・市制施行(香美市) 土佐山田町 香北町 物部村				

【概要】

(1) 行政区域面積 (令和3年1月1日現在) 537.86 km²

(2) 人口

(人、%、世帯)

区分	人口	15歳未満	15-64歳	65歳以上	世帯数
22国調	28,766	10.1	56.2	33.7	12,245
27国調	27,513	9.8	53.2	37.0	11,979
R3.1住基	25,911	10.3	50.2	39.5	13,070

(3) 人口動態

(人、%)

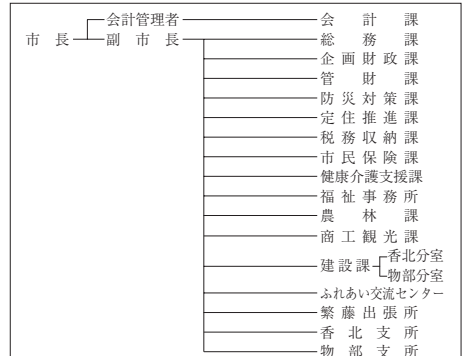
(4) 選挙人名簿登録者数 (令和3年6月1日現在)

区分	人口密度	人口伸率	高齢化率	昼夜間人口比率	男	女	計
22国調	53.4	▲4.9	33.7	97.0	10,372	11,939	22,311
27国調	51.2	▲4.4	37.0	-			

(5) 職員の状況

【行政機構図】

区分	R2
普通会計計	367
一般行政部門	270
特別行政部門	97
公営企業等会計計	28
合計	395
ラスバイレス指数	94.5



【産業・経済】

(1) 産業構造

(人、%)

区分	総生産額(30年)		就業人口(H27国調)	
	金額(百万円)	構成比	人数	構成比
第1次	4,790	6.2	2,282	18.4
第2次	21,020	27.1	2,099	16.9
第3次	51,021	65.9	7,846	63.2
計	77,433	100.0	12,417	100.0

*総数には分類不能の産業も含む

(2) 農業・工業・商業

(単位: ※1 = 千万円、※2、※3 = 百万円)

農業	総農家数	世帯員数※1	農業産出額※1
27ただし※1は30	1,715	1,741	706
工業	事業所数	従業者数	製造品出荷額※2
(令和元年工業統計)	97	1,561	33,283
商業	事業所数	従業者数	年間商品販売額※3
(26年商業統計)	254	1,288	17,817

*1販売農家のうち、主に自営農業に従事した世帯員数

教育委員会 — 教育振興課、学校給食センター、生涯学習振興課、香北分室、物部分室、中央公民館、図書館、少年育成センター、美術館、小・中学校、保育園、その他の教育施設

議会事務局
監査委員事務局
選挙管理委員会
農業委員会
環境上下水道課(上水)

消防本部 — 消防本部消防課、消防署、消防署香北分署

【施策】

令和3年度主要施策

(百万円) 今後の主要課題・ユニーク施策等

項 目	予算額	項 目
○ 新型コロナウイルスワクチン接種事業	144	○ もっと香美市事業者応援補助金
○ 橋梁補修事業	63	○ 木材住宅支援事業
○ 大栃分団屯所建設事業	120	○ 国際バカロレア教育推進事業
○ 香長小学校長寿命化事業	315	○ 新図書館建設費
○ 市民グラウンド改修事業	170	○ 消防庁舎(香北分署)建設事業
○ 児童クラブ建設事業	73	○ 超高速ブロードバンド整備事業
○ 林道押谷線開設事業	104	○ 龍河洞エリア活性化推進事業
○ 都市計画道路新町西町線整備事業	69	○ 地域電子マネーカード発行・推進事業
○ 住宅等耐震事業	139	

【財政の状況】

(1) 主な歳入歳出

(百万円、%)

区 分	令和3年度当初	構成比	令和2年度当初	構成比	令和元年度決算	構成比
歳 入 計	18,520	100.0	18,535	100.0	17,443	100.0
地方税	2,551	13.8	2,716	14.7	2,707	15.5
地方交付税	6,670	36.0	6,400	34.5	6,844	39.2
国・県支出金	3,535	19.1	3,740	20.2	3,825	21.9
地方債	2,193	11.8	1,801	9.7	1,539	8.8
歳 出 計	18,520	100.0	18,535	100.0	17,044	100.0
義務的経費計	8,125	43.9	8,090	43.6	7,793	45.7
人件費	3,761	20.3	3,618	19.5	3,067	18.0
扶助費	2,288	12.4	2,222	12.0	2,413	14.2
公債費	2,077	11.2	2,250	12.1	2,314	13.6
投資的経費計	2,537	13.7	2,854	15.4	2,726	16.0
普通建設事業費	2,368	12.8	2,362	12.7	1,827	10.7
単独事業費	824	4.4	1,079	5.8	657	3.9

※各数値は表示単位未満四捨五入により計算式と一致しない場合がある。
※当初予算及び決算は普通会計の数値

(2) 主要財政指数等

(令和元年度、百万円、%)

標準財政規模	9,783
財政力指数	0.31
経常収支比率	100.9
基金現在高	11,658
財政調整基金	4,540
減債基金	1,063
その他特定目的基金	6,055
地方債現在高	15,224
実質赤字比率	▲0.9
連結実質赤字比率	▲4.7
実質公債費比率	9.7
将来負担比率	▲53.0
資金不足比率	-
該当事業名	-

【主要な指標】




(各項目の単位については、巻頭の凡例を参照)

教 育	小学校児童数	1,089	交 通	自家用車数(1世帯あたり)	1.5
	中学校生徒数	472		交通事故発生件数(人口千人あたり)	1.42
	高等学校生徒数	345		交通事故死傷者数(人口千人あたり)	1.69
労 働	大学・短大等進学率	39.7	安 全	市町村道改良率	34.8
	労働力比率	53.55		市町村道舗装率	82.0
福祉社会	女性就業者比率	70.2	医 療	犯罪発生率(人口千人あたり)	4.22
	介護保険料(第1号被保険者)	46.0		犯罪検挙率	35.45
県民生活	介護保険料(第1号被保険者)	5,750	医療(人口千人あたり)	火災発生件数(人口千人あたり)	0.69
	公人口1人当たり面積	6.2		火災損害額(火災1件あたり)	2,758
	公営住宅等戸数()内は公営住宅	293(229)		従業地別医師数	1.25
	ごみ総排出量(人口千人あたり)	289.3		従業地別歯科医師数	0.61
	ごみ収集率	100.0		従業地別薬剤師数	1.79
	水道料(1ヶ月20mあたり)()内は簡易水道	2,090(1,980)		看護師数	11.17
	上下水道普及率	87.6		歯科診療所数	0.46
	公共下水道使用料(1ヶ月20mあたり)	2,420		国民健康保険加入率	25.34
	公共下水道*普及率(人口)	50.4		国民健康保険診療費(被保険者1人あたり)	370,298
	し尿収集率	38.1		国民健康保険料(1人あたり調定額)	90,643
		悪性新生物死亡率	3.72		
		脳血管疾患死亡率	1.41		
		心疾患死亡率	2.96		

【公共施設(教育・文化・医療・福祉施設)の状況】

教 育	幼稚園	0
	小学校	7
	中学校	3
文 化	高等学校	0
	市民会館等	2
医 療	公民館	13
	図書館	3
	体育館	5
	病(病床数)院	0(-)
福 祉	診療所	4
	保育所	6
	養護老人ホーム(定員)	1(60)
	特別養護老人ホーム(定員)	1(50)
	介護老人保健施設(定員)	0(-)

*農業集落排水等、公営企業として実施されている下水道法上の下水道以外のものを含む

 どうようちょう 東洋町	所在地	〒781-7414 安芸郡東洋町大字生見758-3		木	ヒノキ	花	—	鳥	ウグイス
	TEL	(0887) 29-3111	FAX	(0887) 29-3813	姉妹・友好等都市提携				
	URL	http://www.town.toyo.kochi.jp/			(友好都市) 大阪府守口市				
	E-mail	soumu@town.toyo.lg.jp			(観光交流協定) 滋賀県湖南市 室戸市				
 外輪は野根と甲浦を表現し、 白の内輪は町と民の和を、 縦の三角は二つの輪を結び つける楔《くさび》であり、 末広りの発展を表すもの	 63歳・3期目(通算3期) 任期:令和5年4月25日	町長	まつのべ 松延 宏幸		主な沿革				
		副町長	長崎 正仁		昭34. 7. 1	合体 (東洋町) 甲浦町 野根町			
		議長	西岡 尚宏						
		副議長	福島 登						
		教育長	蛭子 浩久						
		議員条例定数	9	任期満了	R4. 1. 29				

【概要】

(1) 行政区域面積 (令和3年1月1日現在) 74.02 km²

(2) 人口

(人、%、世帯)

区分	人口	15歳未満	15-64歳	65歳以上	世帯数
22国調	2,947	8.9	50.6	40.5	1,461
27国調	2,584	7.4	47.7	44.9	1,382
R3.1住基	2,307	5.3	41.4	52.5	1,402

(3) 人口動態

(人、%)


(4) 選挙人名簿登録者数 (令和3年6月1日現在)

区分	人口密度	人口伸率	高齢化率	昼夜間人口比率	男	女	計
22国調	39.8	▲13.0	40.5	94.5	1,023	1,090	2,113
27国調	34.9	▲12.3	44.9	-			

(5) 職員の状況

【行政機構図】

区分	R2
普通会計計	51
一般行政部門	45
特別行政部門	6
公営企業等会計計	8
合計	59
ラスバイレス指数	96.2



【産業・経済】

(1) 産業構造 (人、%)

区分	総生産額(30年)		就業人口(H27国調)	
	金額(百万円)	構成比	人数	構成比
第1次	978	17.4	274	26.5
第2次	937	16.7	194	18.8
第3次	3,664	65.2	560	54.2
計	5,623	100.0	1,033	100.0

*総数には分類不能の産業も含む

(2) 農業・工業・商業 (単位: ※1 = 千円、※2、※3 = 百万円)

業種	総農家数	世帯員数※1	農業産出額※1
農業 (ただし※1は30)	82	114	42
工業 (令和元年工業統計)	事業所数	従業者数	製造品出荷額※2
	9	49	233
商業 (26年商業統計)	事業所数	従業者数	年間商品販売額※3
	39	105	2,200

*1販売農家のうち、主に自営農業に従事した世帯員数

【施策】

令和3年度主要施策

(百万円) 今後の主要課題・ユニーク施策等

項 目	予算額	項 目
○ ふるさと納税	30	○ 南海トラフ地震対策の見直し・強化
○ DMV事業	25	○ 観光事業の活性化
○ 集落活動センター事業	5	○ 生見サーフィンビーチの情報発信・大会支援
○ 出産支援・不妊治療費助成等事業	2	○ 高規格道路阿南安芸間の早期着手（海陽～東洋 東洋～北川）への取組
○ 乳幼児・生徒医療費助成事業	3	○ 地籍調査事業
○ 新型コロナウイルス接種事業	24	○ 有害鳥獣対策
○ 有害鳥獣捕獲報償	9	○ 地籍調査事業
○ 地籍調査事業	15	○ 集落活動の推進
○ 南海トラフ地震対策	67	

【財政の状況】

(1) 主な歳入歳出

(百万円、%)

区 分	令和3年度当初	構成比	令和2年度当初	構成比	令和元年度決算	構成比
歳 入 計	2,787	100.0	3,620	100.0	3,007	100.0
地方税	162	5.8	171	4.7	171	5.7
地方交付税	1,482	53.2	1,473	40.7	1,508	50.1
国・県支出金	436	15.6	512	14.2	434	14.4
地方債	191	6.8	864	23.9	454	15.1
歳 出 計	2,787	100.0	3,620	100.0	2,954	100.0
義務的経費計	1,144	41.1	1,165	32.2	946	32.0
人件費	545	19.6	581	16.0	417	14.1
扶助費	162	5.8	172	4.7	132	4.5
公債費	437	15.7	413	11.4	396	13.4
投資的経費計	285	10.2	1,101	30.4	665	22.5
普通建設事業費	283	10.1	1,072	29.6	634	21.5
単独事業費	56	2.0	769	21.2	304	10.3

※各数値は表示単位未満四捨五入により計算式と一致しない場合がある。
※当初予算及び決算は普通会計の数値

(2) 主要財政指数等

(令和元年度、百万円、%)

標準財政規模	1,639
財政力指数	0.13
經常収支比率	97.0
基金現在高	603
財政調整基金	115
減債基金	91
その他特定目的基金	398
地方債現在高	3,959
実質赤字比率	▲0.8
連結実質赤字比率	▲2.1
実質公債費比率	12.6
将来負担比率	74.0
資金不足比率	-
該当事業名	-

【主要な指標】



(各項目の単位については、巻頭の凡例を参照)

教 育	小学校児童数	55	交 通	自家用車数(1世帯あたり)	1.5
	中学校生徒数	31		交通事故発生件数(人口千人あたり)	1.26
	高等学校生徒数	-		交通事故死傷者数(人口千人あたり)	1.26
学 校	大学・短大等進学率	-	安 全	市町村道改良率	57.5
	労働力比率	47.34		市町村道舗装率	86.0
労 働	女性就業者比率	68.3	医 療	犯罪発生率(人口千人あたり)	5.88
	介護保険料(第1号被保険者)	34.9		犯罪検挙率	50.00
福 祉	介護保険料(第1号被保険者)	7,400	安 全	火災発生件数(人口千人あたり)	0.42
	公人口1人当たり面積	-		火災損害額(火災1件あたり)	2,347
県 民 生 活	公営住宅等戸数(1ヶ月あたり)	105 (89)	医 療	従業地別医師数	0.82
	ごみ総排出量(人口千人あたり)	368.2		従業地別歯科医師数	0.41
	ごみ収集率	100.0		従業地別薬剤師数	1.22
	水道料(1ヶ月20㎡あたり)(1内は簡易水道)	(1,990)		看護師数	2.45
	上下水道普及率	95.6		歯科診療所数	0.42
	公共下水道使用料(1ヶ月20㎡あたり)	-		国民健康保険加入率	30.95
	公共下水道*普及率(人口)	57.5		国民健康保険診療費(被保険者1人あたり)	424,865
	し尿収集率	29.5		国民健康保険料(1人あたり調定額)	70,814
				悪性新生物死亡率	6.94
				脳血管疾患死亡率	0.82
		心疾患死亡率	3.27		

【公共施設(教育・文化・医療・福祉施設)の状況】

教 育	幼稚園	0
	小学校	2
	中学校	2
文 化	高等学校	0
	市民会館等	1
医 療	公民館	2
	図書館	1
	体育館	1
福 祉	病(病床数)院	0 (-)
	診療所	0
	保護育所	2
	養護老人ホーム(定員)	0 (-)
	特別養護老人ホーム(定員)	0 (-)
	介護老人保健施設(定員)	0 (-)

*農業集落排水等、公営企業として実施されている下水道法の下水道以外のものを含む

 <p>なはりちよう 奈半利町</p>	所在地	〒781-6402 安芸郡奈半利町乙1659番地1		木	やまもも	花	サクラ	鳥	メジロ
	TEL	(0887) 38-4011	FAX	(0887) 38-7788	姉妹・友好等都市提携				
	URL	http://www.town.nahari.kochi.jp/			(姉妹都市)				
	E-mail	soumu@town.nahari.lg.jp			-				
 <p>63歳・1期目(通算1期) 任期:令和4年6月28日</p>	町長	たけざき	かずのぶ	主な沿革					
	副町長	太田	達也	大 5. 5. 1	町制施行(奈半利町)				
	議長	竹内	哲夫						
	副議長	寺村	真吾						
	教育長	濱内	恵一						
議員条例定数	10	任期満了	R 5. 4. 30						

奈半利町を円形に園案化したもので、両翼は、町の飛躍発展を象徴し、円形は、町民の円満一致を表わし、中央の「り」は、奈半利川を意味する。

【概要】

- (1) 行政区域面積 (令和3年1月1日現在) 28.37 km²
 (2) 人口 (人、%、世帯)

区分	人口	15歳未満	15-64歳	65歳以上	世帯数
22国調	3,542	9.9	51.8	38.3	1,480
27国調	3,326	9.3	47.7	43.0	1,474
R3.1住基	3,119	8.3	46.3	44.9	1,682

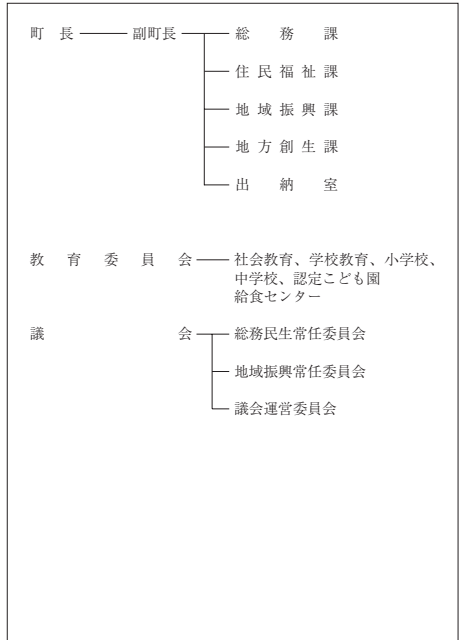
- (3) 人口動態 (人、%) (4) 選挙人名簿登録者数 (令和3年6月1日現在)

区分	人口密度	人口伸率	高齢化率	昼夜間人口比率	男	女	計
22国調	125.1	▲ 5.0	38.3	97.9	1,268	1,486	2,754
27国調	117.3	▲ 6.1	43.0	-			

- (5) 職員の状況

区分	R 2
普通会計計	58
一般行政部門	46
特別行政部門	12
公営企業等会計計	4
合計	62
ラスバイレス指数	97.3

【行政機構図】



【産業・経済】

- (1) 産業構造 (人、%)

区分	総生産額(30年)		就業人口(H27国調)	
	金額(百万円)	構成比	人数	構成比
第1次	570	6.9	261	18.7
第2次	2,138	25.8	238	17.0
第3次	5,530	66.6	876	62.7
計	8,302	100.0	1,398	100.0

*総数には分類不能の産業も含む

- (2) 農業・工業・商業 (単位: ※1 = 千円、※2、※3 = 百万円)

業種	総農家数	世帯員数*1	農業産出額*1
農業 (27ただし※1は30)	178	186	79
工業	事業所数	従業者数	製造品出荷額*2
(令和元年工業統計)	11	84	3,002
商業	事業所数	従業者数	年間商品販売額*3
(26年商業統計)	54	228	2,714

*1販売農家のうち、主に自営農業に従事した世帯員数

【施策】

令和3年度主要施策

(百万円) 今後の主要課題・ユニーク施策等

項 目	予算額	項 目
○ 道路橋梁改良事業	315	○ 地震防災対策事業
○ 観光施設整備事業	45	○ 特産品振興事業
○ 奈半利港高潮対策事業	25	○ 集落活動センター推進事業
○ 住宅等耐震化事業	17	○ 学力向上事業
○ 港湾水門設置事業	14	○ 人づくり奨学金給付事業
○ 情報通信基盤整備更新事業	12	○ 地域おこし協力隊
○ 空き家対策総合支援事業	12	○ ミヶ岡生活体験学校
○ ごめんなはり線鉄道軌道輸送対策事業	8	○ 海辺の自然学校(海浜センター)
○ 福祉センター改修事業	8	

【財政の状況】

(1) 主な歳入歳出

(百万円、%)

区 分	令和3年度当初	構成比	令和2年度当初	構成比	令和元年度決算	構成比
歳 入 計	2,840	100.0	3,732	100.0	4,477	100.0
地方税	273	9.6	275	7.4	296	6.6
地方交付税	1,417	49.9	1,315	35.2	1,308	29.2
国・県支出金	377	13.3	434	11.6	408	9.1
地方債	403	14.2	654	17.5	395	8.8
歳 出 計	2,840	100.0	3,732	100.0	4,347	100.0
義務的経費計	1,025	36.1	1,020	27.3	859	19.8
人件費	648	22.8	653	17.5	517	11.9
扶助費	89	3.1	90	2.4	101	2.3
公債費	288	10.2	277	7.4	242	5.6
投資的経費計	521	18.4	911	24.4	702	16.1
普通建設事業費	515	18.1	904	24.2	677	15.6
単独事業費	143	5.0	402	10.8	248	5.7

※各数値は表示単位未満四捨五入により計算式と一致しない場合がある。
※当初予算及び決算は普通会計の数値

(2) 主要財政指数等

(令和元年度、百万円、%)

標準財政規模	1,617
財政力指数	0.2
經常収支比率	85.4
基金現在高	4,159
財政調整基金	955
減債基金	571
その他特定目的基金	2,634
地方債現在高	3,344
実質赤字比率	▲2.3
連結実質赤字比率	▲2.9
実質公債費比率	1.2
将来負担比率	▲252.2
資金不足比率	-
該当事業名	-

【主要な指標】

(各項目の単位については、巻頭の凡例を参照)



教 育	小学校児童数	110	交 通	自家用車数(1世帯あたり)	1.5
	中学校生徒数	38		交通事故発生件数(人口千人あたり)	1.91
	高等学校生徒数	-		交通事故死傷者数(人口千人あたり)	2.87
学 校	大学・短大等進学率	-	安 全	市町村道改良率	42.2
	労働力率	49.95		市町村道舗装率	93.9
労 働	雇用率	65.3	医 療	犯罪発生率(人口千人あたり)	3.83
	女性就業者比率	40.6		犯罪検挙率	58.33
福祉	介護保険料(第1号被保険者)	※	医 療	火災発生件数(人口千人あたり)	0.32
	介護保険料(第1号被保険者)	5,900		火災損害額(火災1件あたり)	190
県 民 生 活	公人口1人当たり面積	-	医 療	従業地別医師数	1.55
	公営住宅等戸数()内は公営住宅	255 (115)		従業地別歯科医師数	0.93
	ごみ総排出量(人口千人あたり)	404.3		従業地別薬剤師数	3.41
	ごみ収集率	100.0		看護師数	9.91
	水道料(1ヶ月20mあたり)()内は簡易水道	- (1,259)		歯科診療所数	0.96
	上下水道普及率	94.2		国民健康保険加入率	29.07
	公共下水道使用料(1ヶ月20mあたり)	-		国民健康保険診療費(被保険者1人あたり)	370.026
	公共下水道*普及率(人口)	6.9		国民健康保険料(1人あたり調定額)	86,003
	し尿収集率	44.9		悪性新生物死亡率	4.34
				脳血管疾患死亡率	1.24
		心疾患死亡率	4.34		

※介護保険料は中芸広域連合としての数値

【公共施設(教育・文化・医療・福祉施設)の状況】

教 育	幼稚園	1
	小学校	1
	中学校	1
文 化	高等学校	0
	市民会館等	1
医 療	公民館	0
	図書館	0
	体育館	0
福 祉	病(病床数)院	0 (-)
	診療所	0
	保護育所	0
福 祉	養護老人ホーム(定員)	0 (-)
	特別養護老人ホーム(定員)	1 (100)
	介護老人保健施設(定員)	0 (-)

*農業集落排水等、公営企業として実施されている下水道法の下水道以外のものを含む

たのちょう 田野町	所在地	〒781-6410 安芸郡田野町1828-5		木	魚梁瀬杉	花	そかいよしの	鳥	めじろ
	TEL	(0887) 38-2811	FAX	(0887) 38-2044	姉妹・友好等都市提携				
	URL	http://www.chugei.or.jp/tano/			(姉妹都市) 宮崎県宮崎市 (田野町) (姉妹地域) 高知市五台山				
	E-mail	soumu@town.kochi-tano.lg.jp							
					つねいし ひろたか 町長 常石 博高		主な沿革 大 9. 5. 1 町制施行 (田野町)		
「田」と「の」の字を組み合わせ、円満な地域性を願っています。 <small>(田野町出身画家 山本茂一郎氏作)</small>		68歳・2期目(通算2期) 任期：令和7年5月18日		副町長 村上 勝己 議長 村田 秀作 副議長 川田捷二郎 教育長 坂本 正徳		議員条例定数 10 任期満了 R5. 4. 30			

【概要】

(1) 行政区域面積 (令和3年1月1日現在) 6.53 km²

(2) 人口 (人、%、世帯)

区分	人口	15歳未満	15-64歳	65歳以上	世帯数
22国調	2,932	10.6	53.0	36.4	1,214
27国調	2,733	9.5	50.7	39.8	1,188
R3.1住基	2,606	9.5	48.5	41.7	1,313

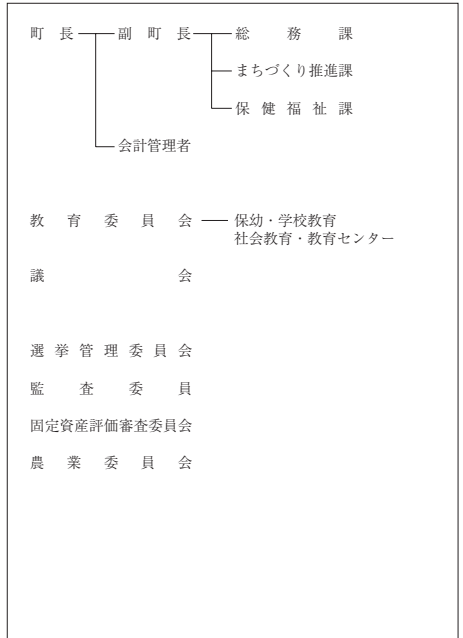
(3) 人口動態 (人、%) (4) 選挙人名簿登録者数 (令和3年6月1日現在)

区分	人口密度	人口伸率	高齢化率	昼夜間人口比率	男	女	計
22国調	447.0	▲ 9.4	36.4	104.4	1,095	1,205	2,300
27国調	418.5	▲ 6.8	39.8	-			

(5) 職員の状況

区分	R2
普通会計計	51
一般行政部門	39
特別行政部門	12
公営企業等会計計	3
合計	54
ラスバイレス指数	95.4

【行政機構図】



【産業・経済】

(1) 産業構造 (人、%)

区分	総生産額(30年)		就業人口(H27国調)	
	金額(百万円)	構成比	人数	構成比
第1次	368	4.2	250	19.4
第2次	1,179	13.4	237	18.4
第3次	7,172	81.6	788	61.2
計	8,787	100.0	1,287	100.0

*総数には分類不能の産業も含む

(2) 農業・工業・商業 (単位：※1 = 千万円、※2、※3 = 百万円)

産業	総農家数	世帯員数※1	農業産出額※1
農業 <small>27ただし※1は30</small>	165	170	60
工業	事業所数	従業者数	製造品出荷額※2
<small>(令和元年工業統計)</small>	15	83	1,180
商業	事業所数	従業者数	年間商品販売額※3
<small>(26年商業統計)</small>	43	185	3,231

*1販売農家のうち、主に自営農業に従事した世帯員数

【施策】

令和3年度主要施策

(百万円) 今後の主要課題・ユニーク施策等

項 目	予算額	項 目
○ まちおこし推進事業	51	○ 集落活動センター事業
○ 南海地震対策事業	55	○ 子育て支援事業
○ ふるさと納税推進事業	65	○ 南海地震対策事業
○ 地域公共交通費	7	○ ふるさと納税推進事業
○ 地球温暖化対策費	16	○ 地域公共交通事業
○ あったかふれあいセンター事業	91	○ 延長保育事業
○ 移住対策推進費	44	○ 空き家再生事業
○ 農業振興費	58	○ 農業振興事業
○ 観光費	14	○ 完全天日塩を活用した新産業総出事業
○ 道路新設改良費	141	○ 避難道整備事業

【財政の状況】

(1) 主な歳入歳出

(百万円、%)

区 分	令和3年度当初	構成比	令和2年度当初	構成比	令和元年度決算	構成比
歳 入 計	2,651	100.0	3,820	100.0	2,845	100.0
地方税	251	9.5	256	6.7	262	9.2
地方交付税	1,074	40.5	1,074	28.1	1,155	40.6
国・県支出金	281	10.6	329	8.6	232	8.2
地方債	366	13.8	1,172	30.7	165	5.8
歳 出 計	2,651	100.0	3,820	100.0	2,740	100.0
義務的経費計	936	35.3	913	23.9	818	29.9
人件費	564	21.3	543	14.2	461	16.8
扶助費	68	2.6	67	1.8	59	2.2
公債費	305	11.5	303	7.9	298	10.9
投資的経費計	332	12.5	1,623	42.5	263	9.6
普通建設事業費	332	12.5	1,623	42.5	261	9.5
単独事業費	162	6.1	1,432	37.5	115	4.2

※各数値は表示単位未満四捨五入により計算式と一致しない場合がある。
※当初予算及び決算は普通会計の数値

(2) 主要財政指数等

(令和元年度、百万円、%)

標準財政規模	1,407
財政力指数	0.2
經常収支比率	87.8
基金現在高	2,529
財政調整基金	343
減債基金	431
その他特定目的基金	1,755
地方債現在高	2,328
実質赤字比率	▲3.5
連結実質赤字比率	▲3.8
実質公債費比率	2.3
将来負担比率	▲150.4
資金不足比率	-
該 当 事 業 名	-

【主要な指標】

(各項目の単位については、巻頭の凡例を参照)

教 育	小学校児童数	97	交 通	自家用車数(1世帯あたり)	1.7
	中学校生徒数	47		交通事故発生件数(人口千人あたり)	2.29
	高等学校生徒数	68		交通事故死傷者数(人口千人あたり)	3.06
労 働	大学・短大等進学率	20.0	安 全	市町村道改良率	49.4
	労働力率	56.38		市町村道舗装率	72.7
福祉社会	雇用率	63.6	医 療	犯罪発生率(人口千人あたり)	3.06
	女性就業者比率	44.5		犯罪検挙率	62.50
県 民 生 活	介護保険料(第1号被保険者)	※	医 療 (人口千人あたり)	火災発生件数(人口千人あたり)	-
	介護保険料(第1号被保険者)	5,900		火災損害額(火災1件あたり)	-
	公園1人当たり面積	2.7		従業地別医師数	3.03
	公営住宅等戸数()内は公営住宅(43)	85		従業地別歯科医師数	0.76
	ごみ総排出量(人口千人あたり)	448.6		従業地別薬剤師数	3.40
	ごみ収集率	100.0		看護師数	31.01
	水道料(1ヶ月20mあたり)()内は簡易水道	(1,540)		歯科診療所数	0.76
	上下水道普及率	99.0		国民健康保険加入率	30.29
	公共下水道使用料(1ヶ月20mあたり)	-		国民健康保険診療費(被保険者1人あたり)	396,314
	公共下水道*普及率(人口)	-		国民健康保険料(1人あたり調定額)	79,210
し尿収集率	7.8	悪性新生物死亡率	5.30		
		脳血管疾患死亡率	1.89		
		心疾患死亡率	1.13		

※介護保険料は中芸広域連合としての数値



【公共施設(教育・文化・医療・福祉施設)の状況】

教 育	幼稚園	1
	小学校	1
	中学校	1
文 化	高等学校	0
	市民会館等	1
医 療	公民館	0
	図書館	1
	体育館	1
福 祉	病(病床数)院	0 (-)
	診療所	0
	保護育所	1
	養護老人ホーム(定員)	0 (-)
	特別養護老人ホーム(定員)	0 (-)
	介護老人保健施設(定員)	0 (-)

*農業集落排水等、公営企業として実施されている下水道法の下水道以外のものを含む

財政類型 I-0
市町村コード 393045

キャッチフレーズ 共に生き 未来につなぐ 安田町
～みんなで創る 共生空間～

<p>やすだちょう 安田町</p>  <p>安田町の「や」を花開くイメージで構成。丸い形は、町民の融和・協調・円満の願いが込められている。</p>	所在地	〒781-6421 安芸郡安田町大字安田1850		木	くすの木	花	はまゆう	鳥	うぐいす	
	TEL	(0887) 38-6711		FAX	(0887) 38-6780		姉妹・友好等都市提携			
	URL	https://www.town.yasuda.kochi.jp/			姉妹都市			モンテプリオ町 (スペイン アンダルシア州グラナダ県)		
	E-mail	soumu@town.kochi-yasuda.lg.jp			新潟県阿賀野市 (旧安田町)					
 <p>59歳・2期目(通算2期) 任期：令和6年5月25日</p>	町長	くろいわ ゆきひろ 黒岩 之浩		主な沿革						
	副町長	南 順一		昭18.10.1 合体 (安田町) 安田町 中山村						
	議長	小松 憲次								
	副議長	上総 博								
	教育長	山本 誠								
議員条例定数	10	任期満了	R5.4.29							

【概要】

(1) 行政区域面積 (令和3年1月1日現在) 52.36 km²

(2) 人口

(人、%、世帯)

区分	人口	15歳未満	15-64歳	65歳以上	世帯数
22国調	2,970	8.4	53.2	38.4	1,203
27国調	2,631	7.7	48.5	43.8	1,146
R3.1住基	2,594	8.4	46.9	44.6	1,266

(3) 人口動態

(人、%)

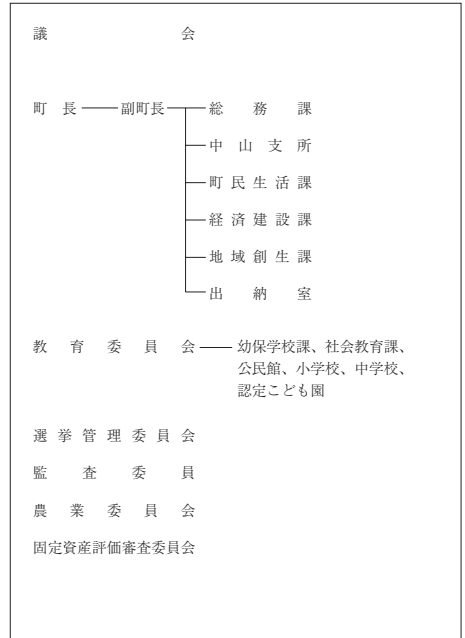
(4) 選挙人名簿登録者数 (令和3年6月1日現在)

区分	人口密度	人口伸率	高齢化率	昼夜間人口比率	男	女	計
22国調	56.8	▲ 9.9	38.4	90.2	1,109	1,208	2,317
27国調	50.2	▲ 11.4	43.7	-			

(5) 職員の状況

【行政機構図】

区分	R2
普通会計計	55
一般行政部門	43
特別行政部門	12
公営企業等会計計	2
合計	57
ラスバイレス指数	91.5



【産業・経済】

(1) 産業構造 (人、%)

区分	総生産額(30年)		就業人口(H27国調)	
	金額(百万円)	構成比	人数	構成比
第1次	1,114	17.7	494	37.1
第2次	1,648	26.1	179	13.4
第3次	3,500	55.5	655	49.2
計	6,311	100.0	1,322	100.0

*総数には分類不能の産業も含む

(2) 農業・工業・商業 (単位：※1 = 千万円、※2、※3 = 百万円)

業種	総農家数	世帯員数※1	農業産出額※1
農業 (27ただし※1は30)	338	514	178
工業 (令和元年工業統計)	事業所数	従業者数	製造品出荷額※2
	6	119	1,946
商業 (26年商業統計)	事業所数	従業者数	年間商品販売額※3
	29	77	1,210

*1販売農家のうち、主に自営農業に従事した世帯員数

【施策】

令和3年度主要施策

(百万円) 今後の主要課題・ユニーク施策等

項 目	予算額	項 目
○ 定住促進事業	23.0	○ 町民への手紙事業
○ ふるさと納税事業	33.4	○ 子どもの夢実現事業
○ あったかふれあいセンター事業	33.6	○ 安田の夢プラン推進事業
○ 南海トラフ地震対策の推進	18.0	○ 安田のファンづくり事業
○ 安田簡易水道施設整備事業	130.8	○ 路線バス利用促進事業
○ 地域公共交通事業	10.0	○ 学校給食地産地消促進事業
○ 旧中山小中学校校舎改修事業	192.9	○ 小中学生提言実現事業

【財政の状況】

(1) 主な歳入歳出

(百万円、%)

区 分	令和3年度当初	構成比	令和2年度当初	構成比	令和元年度決算	構成比
歳 入 計	3,166	100.0	3,690	100.0	4,358	100.0
地方税	198	6.3	208	5.6	209	4.8
地方交付税	1,300	41.1	1,250	33.9	1,363	31.3
国・県支出金	514	16.2	436	11.8	508	11.7
地方債	468	14.8	762	20.6	904	20.7
歳 出 計	3,166	100.0	3,690	100.0	4,280	100.0
義務的経費計	1,037	32.8	1,042	28.3	898	21.0
人件費	614	19.4	598	16.2	478	11.2
扶助費	60	1.9	66	1.8	59	1.4
公債費	364	11.5	378	10.2	361	8.4
投資的経費計	700	22.1	1,217	33.0	1,848	43.2
普通建設事業費	687	21.7	1,204	32.6	1,728	40.4
単独事業費	330	10.4	964	26.1	1,381	32.3

※各数値は表示単位未満四捨五入により計算式と一致しない場合がある。
※当初予算及び決算は普通会計の数値

(2) 主要財政指数等

(令和元年度、百万円、%)

標準財政規模	1,548
財政力指数	0.16
経常収支比率	94.4
基金現在高	2,258
財政調整基金	349
減債基金	388
その他特定目的基金	1,521
地方債現在高	3,782
実質赤字比率	▲2.9
連結実質赤字比率	▲2.9
実質公債費比率	5.7
将来負担比率	▲49.0
資金不足比率	-
該当事業名	-

【主要な指標】

(各項目の単位については、巻頭の凡例を参照)



教 育	小学校児童数	89	交 通	自家用車数(1世帯あたり)	1.8
	中学校生徒数	21		交通事故発生件数(人口千人あたり)	2.64
	高等学校生徒数	-		交通事故死傷者数(人口千人あたり)	2.64
学 校	大学・短大等進学率	-	市 町 村 道	市町村道改良率	41.2
	労働力比率	58.43		市町村道舗装率	93.4
雇 働	女性就業者比率	49.2	安 全	犯罪発生率(人口千人あたり)	7.92
	介護保険料(第1号被保険者)	5,900		犯罪検挙率	90.48
福 祉 社 会	公人口1人当たり面積	14.0	医 療	火災発生件数(人口千人あたり)	0.38
	公営住宅等戸数(内は公営住宅)	129(76)		火災損害額(火災1件あたり)	82
県 民 生 活	ごみ総排出量(人口千人あたり)	293.7	療 (人口千人あたり)	従業地別医師数	1.11
	ごみ収集率	100.0		従業地別歯科医師数	0.37
	水道料(1ヶ月20mあたり)(内は簡易水道)	(1,650)		従業地別薬剤師数	1.11
	上水道等普及率	99.8		看護師数	2.96
	公共下水道使用料(1ヶ月20mあたり)	-		歯科診療所数	0.38
	公共下水道*普及率(人口)	-		国民健康保険加入率	29.55
	し尿収集率	65.7		国民健康保険診療費(被保険者1人あたり)	356,912
				国民健康保険料(1人あたり調定額)	90,372
				悪性新生物死亡率	3.33
				脳血管疾患死亡率	0.74
		心疾患死亡率	4.07		

*介護保険料は中芸広域連合としての数値

【公共施設(教育・文化・医療・福祉施設)の状況】

教 育	幼稚園	1
	小学校	1
	中学校	1
文 化	高等学校	0
	市民会館等	1
医 療	公民館	1
	図書館	0
	体育館	0
福 祉	病(病床数)院	0(-)
	診療所	0
	保育所	0
	養護老人ホーム(定員)	0(-)
	特別養護老人ホーム(定員)	0(-)
	介護老人保健施設(定員)	0(-)

*農業集落排水等、公営企業として実施されている下水道法の下水道以外のものを含む

きた がわ むら 北 川 村	所在地	〒781-6441 安芸郡北川村大字野友甲1530番地		木	いいざり	花	-	鳥	めじろ	
	TEL	(0887) 32-1212	FAX	(0887) 32-1234	姉妹・友好等都市提携					
	URL	http://www.kitagawamura.jp/			(姉妹都市)					
	E-mail	soumu@vill.kitagawa.lg.jp			-					
		村 長	かみむら	まこと	主な沿革					
		副村長	野見山	誉	明22. 4. 1 村制施行(北川村)					
		議 長	小笠原	学						
		副議長	岩垣	實男						
		教育長	濱渦	章						
議員条約定数	8	任期満了	R 5. 4. 30							

漢字の「北」と「川」を配して図案化したもので、「川」は門を形造って融合一体を意味し、「北」は翼を広げた大鷲のごとく飛躍することを表しています。

59歳・2期目(通算2期)
任期:令和5年4月25日

【概要】

- (1) 行政区域面積 (令和3年1月1日現在) 196.73 km²
 (2) 人口 (人、%、世帯)

区 分	人 口	15歳未満	15-64歳	65歳以上	世帯数
22国調	1,367	10.9	48.9	40.2	598
27国調	1,294	10.8	46.7	42.5	582
R3.1住基	1,247	8.1	47.2	44.4	605

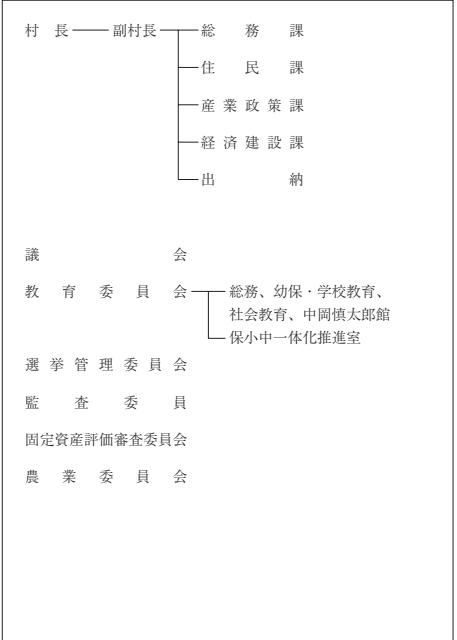
- (3) 人口動態 (人、%) (4) 選挙人名簿登録者数 (令和3年6月1日現在)

区 分	人口密度	人口伸率	高齢化率	昼夜間人口比率	男	女	計
22国調	6.9	▲ 7.5	40.2	98.7	527	583	1,110
27国調	6.6	▲ 5.3	42.5	-			

- (5) 職員の状況

区 分	R 2
普通会計計	45
一般行政部門	36
特別行政部門	9
公営企業等会計計	0
合 計	45
ラスバイレス指数	97.5

【行政機構図】



【産業・経済】

- (1) 産業構造 (人、%)

区 分	総生産額(30年)		就業人口(H27国調)	
	金額(百万円)	構成比	人 数	構成比
第1次	792	8.1	240	35.5
第2次	3,380	34.5	113	16.7
第3次	5,553	56.7	322	47.6
計	9,801	100.0	676	100.0

*総数には分類不能の産業も含む

- (2) 農業・工業・商業 (単位: ※1 = 千円、※2、※3 = 百万円)

農 業	総農家数	世帯員数※1	農業産出額※1
27ただし※1は30	248	257	86
工 業	事業所数	従業者数	製造品出荷額※2
(令和元年工業統計)	3	36	825
商 業	事業所数	従業者数	年間商品販売額※3
(26年商業統計)	9	28	137

*1販売農家のうち、主に自営農業に従事した世帯員数

【施策】

令和3年度主要施策

(百万円) 今後の主要課題・ユニーク施策等

項 目	予算額	項 目
○ 社会資本整備総合交付金事業	69	○ 日本一元気な長寿村づくり
○ ゆず園地整備事業	23	○ 第一次産業の振興(ゆず振興)
○ あったかふれあいセンター事業	31	○ 観光振興
○ 住宅耐震化促進事業	7	○ 学力向上
		○ 南海トラフ地震対策
		○ 行財政改革の更なる推進

【財政の状況】

(1) 主な歳入歳出

(百万円、%)

区 分	令和3年度当初	構成比	令和2年度当初	構成比	令和元年度決算	構成比
歳 入 計	2,284	100.0	2,367	100.0	2,410	100.0
地方税	197	8.6	199	8.4	211	8.8
地方交付税	1,029	45.1	988	41.7	1,064	44.1
国・県支出金	301	13.2	386	16.3	413	17.1
地方債	257	11.3	367	15.5	268	11.1
歳 出 計	2,284	100.0	2,367	100.0	2,288	100.0
義務的経費計	780	34.1	752	31.8	643	28.1
人件費	571	25.0	539	22.8	453	19.8
扶助費	31	1.4	36	1.5	37	1.6
公債費	178	7.8	177	7.5	152	6.6
投資的経費計	335	14.7	543	22.9	498	21.8
普通建設事業費	295	12.9	535	22.6	457	20.0
単独事業費	176	7.7	268	11.3	261	11.4

※各数値は表示単位未満四捨五入により計算式と一致しない場合がある。
※当初予算及び決算は普通会計の数値

(2) 主要財政指数等

(令和元年度、百万円、%)

標準財政規模	1,122
財政力指数	0.2
経常収支比率	87.6
基金現在高	2,787
財政調整基金	568
減債基金	607
その他特定目的基金	1,612
地方債現在高	2,295
実質赤字比率	▲8.1
連結実質赤字比率	▲8.1
実質公債費比率	▲4.9
将来負担比率	▲327.2
資金不足比率	-
該当事業名	-

【主要な指標】

(各項目の単位については、巻頭の凡例を参照)

教 育	小学校児童数	50	交 通	自家用車数(1世帯あたり)	2.3
	中学校生徒数	25		交通事故発生件数(人口千人あたり)	1.57
	高等学校生徒数	-		交通事故死傷者数(人口千人あたり)	1.57
学 校	大学・短大等進学率	-	安 全	市町村道改良率	38.9
	労働力比率	60.23		市町村道舗装率	70.0
勤 務	女性就業者比率	62.3	医 療	犯罪発生率(人口千人あたり)	0.79
	介護保険料(第1号被保険者)	48.3		犯罪検挙率	-
福 祉	介護保険料(第1号被保険者)	5,900	医 療	火災発生件数(人口千人あたり)	2.36
	公人口1人あたり面積	-		火災損害額(火災1件あたり)	1,155
県 民 生 活	公営住宅等戸数()内は公営住宅	69 (23)	医 療	従業地別医師数	-
	ごみ総排出量(人口千人あたり)	266.2		従業地別歯科医師数	-
	ごみ収集率	100.0		従業地別薬剤師数	-
	水道料(1ヶ月20mあたり)()内は簡易水道	(1,460)		看護師数	3.08
	上水道等普及率	72.7		歯科診療所数	-
	公共下水道使用料(1ヶ月20mあたり)	-		国民健康保険加入率	25.91
	公共下水道*普及率(人口)	-		国民健康保険診療費(被保険者1人あたり)	407,042
	し尿収集率	45.3		国民健康保険料(1人あたり調定額)	80,419
				悪性新生物死亡率	3.85
				脳血管疾患死亡率	-
		心疾患死亡率	3.08		

*介護保険料は中芸広域連合としての数値


【公共施設(教育・文化・医療・福祉施設)の状況】

教 育	幼稚園	0
	小学校	1
	中学校	1
文 化	高等学校	0
	市民会館等	1
医 療	公民館	0
	図書館	0
	体育館	0
福 祉	病(病床数)院	0 (-)
	診療所	0
	保育所	1
福 祉	養護老人ホーム(定員)	0 (-)
	特別養護老人ホーム(定員)	0 (-)
	介護老人保健施設(定員)	0 (-)

*農業集落排水等、公営企業として実施されている下水道法の下水道以外のものを含む

財政類型 I-0
市町村コード 393061

キャッチフレーズ ゆず香る杉と温泉のふるさと

	所在地	〒781-6201 安芸郡馬路村大字馬路443		木	やなせすぎ	花	ゆず	鳥	おおるり
	TEL	(0887) 44-2111	FAX	(0887) 44-2779	姉妹・友好等都市提携				
	URL	http://www.vill.umaji.kochi.jp/html/index.htm			(姉妹都市)				
	E-mail	soumu@vill.umaji.lg.jp			-				
	村長	やまさき 山崎 出		主な沿革					
	副村長	中嶋 健次		明22. 4. 1	村制施行(馬路村)				
	議長	木下 英年							
	副議長	小松 博							
	教育長	清岡 隆							
議員条例定数	8	任期満了	R5.1.21						

県木である魚梁瀬杉をイメージした中に、馬路村の「馬」の字をデザインしたものである。

56歳・1期目(通算1期)
任期：令和4年4月21日

【概要】

- (1) 行政区域面積 (令和3年1月1日現在) 165.48 km²
(2) 人口 (人、%、世帯)

区分	人口	15歳未満	15-64歳	65歳以上	世帯数
22国調	1,013	11.8	53.1	35.0	450
27国調	823	10.9	49.7	39.4	391
R3.1住基	832	9.9	49.8	40.1	419


- (3) 人口動態 (人、%) (4) 選挙人名簿登録者数 (令和3年6月1日現在)

区分	人口密度	人口伸率	高齢化率	昼夜間人口比率	男	女	計
22国調	6.1	▲13.4	35.0	104.7	350	379	729
27国調	5.0	▲18.8	39.4	-			

- (5) 職員の状況

区分	R2
普通会計計	45
一般行政部門	42
特別行政部門	3
公営企業等会計計	2
合計	47
ラスバイレス指数	95.7

【行政機構図】



【産業・経済】

- (1) 産業構造 (人、%)

区分	総生産額(30年)		就業人口(H27国調)	
	金額(百万円)	構成比	人数	構成比
第1次	316	6.0	82	19.8
第2次	2,327	44.4	107	25.8
第3次	2,554	48.8	224	54.0
計	5,237	100.0	415	100.0

*総数には分類不能の産業も含む

- (2) 農業・工業・商業 (単位：※1=千万円、※2、※3=百万円)

業種	総農家数	世帯員数※1	農業産出額※1
農業 (27ただし※1は30)	114	114	29
工業	事業所数	従業者数	製造品出荷額※2
(令和元年工業統計)	4	108	3,081
商業	事業所数	従業者数	年間商品販売額※3
(26年商業統計)	10	25	386

*1販売農家のうち、主に自営農業に従事した世帯員数

【施策】

令和3年度主要施策

(百万円) 今後の主要課題・ユニーク施策等

項 目	予算額	項 目
○ 少子化への対応		○ 山の学校留学制度
○ 村民の健康の増進		○ 柚子の森構想
○ 農林業の振興		○ 「森の仕事」まるごと販売
○ 観光の振興		○ 間伐材需要拡大イベント
○ 住環境の整備と安全性の向上		○ お山の大会運動会（村外からのチーム参加）
○ 国土調査の実施		○ 特別村民制度
○ 地方創生の推進		

【財政の状況】

(1) 主な歳入歳出

(百万円、%)

区 分	令和3年度当初	構成比	令和2年度当初	構成比	令和元年度決算	構成比
歳 入 計	2,060	100.0	2,203	100.0	2,391	100.0
地方税	138	6.7	138	6.3	138	5.8
地方交付税	780	37.9	780	35.4	874	36.6
国・県支出金	144	7.0	200	9.1	344	14.4
地方債	153	7.4	386	17.5	296	12.4
歳 出 計	2,060	100.0	2,203	100.0	2,213	100.0
義務的経費計	756	36.7	717	32.6	670	30.3
人件費	471	22.8	436	19.8	400	18.1
扶助費	20	1.0	19	0.9	20	0.9
公債費	266	12.9	261	11.9	250	11.3
投資的経費計	201	9.8	427	19.4	526	23.8
普通建設事業費	196	9.5	423	19.2	425	19.2
単独事業費	79	3.8	277	12.6	125	5.6

※各数値は表示単位未満四捨五入により計算式と一致しない場合がある。
※当初予算及び決算は普通会計の数値

(2) 主要財政指数等

(令和元年度、百万円、%)

標準財政規模	944
財政力指数	0.16
経常収支比率	97.2
基金現在高	1,641
財政調整基金	214
減債基金	305
その他特定目的基金	1,122
地方債現在高	2,348
実質赤字比率	▲11.6
連結実質赤字比率	▲12.3
実質公債費比率	8.3
将来負担比率	▲119.3
資金不足比率	-
該当事業名	-

【主要な指標】

(各項目の単位については、巻頭の凡例を参照)

教 育	小学校児童数	40	交 通	自家用車数(1世帯あたり)	2.3
	中学校生徒数	20		交通事故発生件数(人口千人あたり)	-
	高等学校生徒数	-		交通事故死傷者数(人口千人あたり)	-
学 校	大学・短大等進学率	-	安 全	市町村道改良率	55.1
	労働力比率	57.44		市町村道舗装率	43.3
労 働	女性就業者比率	80.2	医 療	犯罪発生率(人口千人あたり)	2.33
	介護保険料(第1号被保険者)	49.6		犯罪検挙率	-
福 祉	介護保険料(第1号被保険者)	5,900	医 療	火災発生件数(人口千人あたり)	-
	公人口1人当たり面積	-		火災損害額(火災1件あたり)	-
県 民 生 活	公営住宅等戸数(1ヶ月20㎡あたり)	91	医 療	従業地別医師数	1.12
	公営住宅等戸数(1ヶ月20㎡あたり)	(38)		従業地別歯科医師数	-
	ごみ総排出量(人口千人あたり)	509.5		従業地別薬剤師数	-
	ごみ収集率	100.0		看護師数	4.48
	水道料(1ヶ月20㎡あたり)	-		歯科診療所数	-
	()内は簡易水道	(1,950)		国民健康保険加入率	19.23
	上水道等普及率	99.2		国民健康保険診療費(被保険者1人あたり)	421,812
	公共下水道使用料(1ヶ月20㎡あたり)	-		国民健康保険料(1人あたり調定額)	96,430
	公共下水道*	-		悪性新生物死亡率	6.72
	普及率(人口)	-		脳血管疾患死亡率	2.24
し尿収集率	31.7	心疾患死亡率	4.48		

※介護保険料は中芸広域連合としての数値

【公共施設(教育・文化・医療・福祉施設)の状況】

教 育	幼稚園	0
	小学校	2
	中学校	2
文 化	高等学校	0
	市民会館等	0
医 療	公民館	0
	図書館	0
	体育館	0
福 祉	病(病床数)院	0
	診療所	2
福 祉	保育所	2
	養護老人ホーム(定員)	0
	特別養護老人ホーム(定員)	0
	介護老人保健施設(定員)	0

*農業集落排水等、公営企業として実施されている下水道法の下水道以外のものを含む

財政類型 I-0
市町村コード 393070

キャッチフレーズ 小さくても元気で輝くむら

げい せい むら 芸 西 村	所在地	〒781-5792 安芸郡芸西村和食甲1262		木	クロマツ	花	つつじ	鳥	メジロ
	TEL	(0887) 33-2111	FAX	(0887) 33-4035	姉妹・友好等都市提携				
	URL	http://www.vill.geisei.kochi.jp/			(姉妹都市)				
	E-mail	soumu@vill.geisei.lg.jp			-				
		村 長	みぞぶち たかし 溝 沢 孝	主な沿革					
		副村長	池本 尚彦	昭29. 7. 20	合体 (芸西村) 和食村 馬ノ上村 西分村				
		議 長	池田 廣	昭30. 4. 1	編入 東川村 (久重山、道家、国光)				
		副議長	宮崎 義明						
		教育長	池田 美延						
「希望と発展に満ちた芸西村」を象徴し、村の特色を「芸」という文字で力強く表現している。	62歳・2期目(通算2期) 任期：令和6年11月9日	議員条例定数	10	任期満了	R4.8.21				

【概要】

(1) 行政区域面積 (令和3年1月1日現在) 39.60 km²

(2) 人口

(人、%、世帯)

区 分	人 口	15歳未満	15-64歳	65歳以上	世帯数
22国調	4,048	11.3	54.4	34.3	1,490
27国調	3,858	11.1	50.3	38.6	1,488
R3.1住基	3,672	10.8	51.5	37.7	1,742

(3) 人口動態

(人、%)

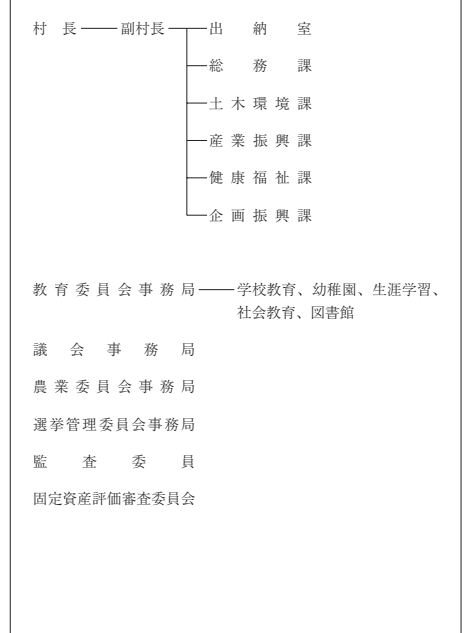
(4) 選挙人名簿登録者数 (令和3年6月1日現在)

区 分	人口密度	人口伸率	高齢化率	昼夜間人口比率	男	女	計
22国調	102.1	▲ 3.8	34.3	102.2	1,441	1,650	3,091
27国調	97.4	▲ 4.7	38.6	-			

(5) 職員の状況

【行政機構図】

区 分	R 2
普通会計計	57
一般行政部門	47
特別行政部門	10
公営企業等会計計	5
合 計	62
ラスバイレス指数	95.5



【産業・経済】

(1) 産業構造 (人、%)

区 分	総生産額(30年)		就業人口(H27国調)	
	金額(百万円)	構成比	人 数	構成比
第1次	2,496	20.7	793	40.5
第2次	1,095	9.1	212	10.8
第3次	8,349	69.4	945	48.2
計	12,034	100.0	1,959	100.0

*総数には分類不能の産業も含む

(2) 農業・工業・商業 (単位：※1 = 千万円、※2、※3 = 百万円)

農 業	総農家数	世帯員数※1	農業産出額※1
27ただし※1は30	303	614	431
工 業	事業所数	従業者数	製造品出荷額※2
(令和元年工業統計)	5	52	-
商 業	事業所数	従業者数	年間商品販売額※3
(26年商業統計)	44	219	5,184

*1販売農家のうち、主に自営農業に従事した世帯員数

【施策】

令和3年度主要施策

(百万円) 今後の主要課題・ユニーク施策等

項 目	予算額	項 目
○ 地籍調査事業	55	○ 和食ダム周辺整備
○ 園芸用ハウス整備事業	41	○ 農業振興対策事業
○ 農業人材強化総合支援事業	8	○ 子育て支援
○ 橋梁耐震補強・道路改良事業	119	○ 定住促進事業
○ 和食排水機場改修工事事業	84	○ 防災対策
○ 公営住宅建設事業	445	○ 保育所・幼稚園改修事業
○ 松くい虫防除事業	14	○ 宅地分譲
○ 防災マップ作成	3	
○ 物資配送マニュアル作成	6	
○ 新型コロナウイルスワクチン接種	25	
○ 陸上競技場西側トイレ改修事業	1	

【財政の状況】

(1) 主な歳入歳出

(百万円、%)

区 分	令和3年度当初	構成比	令和2年度当初	構成比	令和元年度決算	構成比
歳 入 計	4,565	100.0	3,576	100.0	4,368	100.0
地方税	348	7.6	375	10.5	398	9.1
地方交付税	1,110	24.3	1,110	31.0	1,350	30.9
国・県支出金	719	15.8	604	16.9	719	16.5
地方債	309	6.8	281	7.8	244	5.6
歳 出 計	4,565	100.0	3,576	100.0	4,234	100.0
義務的経費計	1,157	25.3	1,126	31.5	957	22.6
人件費	674	14.8	644	18.0	472	11.1
扶助費	255	5.6	254	7.1	262	6.2
公債費	228	5.0	228	6.4	223	5.3
投資的経費計	899	19.7	722	20.2	687	16.2
普通建設事業費	899	19.7	722	20.2	658	15.5
単独事業費	210	4.6	556	15.5	377	8.9

※各数値は表示単位未満四捨五入により計算式と一致しない場合がある。
※当初予算及び決算は普通会計の数値

(2) 主要財政指数等

(令和元年度、百万円、%)

標準財政規模	1,772
財政力指数	0.26
経常収支比率	89.4
基金現在高	3,596
財政調整基金	289
減債基金	339
その他特定目的基金	2,968
地方債現在高	2,183
実質赤字比率	▲4.9
連結実質赤字比率	▲6.1
実質公債費比率	7.5
将来負担比率	▲138.4
資金不足比率	-
該当事業名	-

【主要な指標】

(各項目の単位については、巻頭の凡例を参照)

教 育	小学校児童数	180	交 通	自家用車数(1世帯あたり)	1.8
	中学校生徒数	79		交通事故発生件数(人口千人あたり)	1.61
	高等学校生徒数	-		交通事故死傷者数(人口千人あたり)	2.41
学 校	大学・短大等進学率	-	安 全	市町村道改良率	92.1
	労働力比率	59.74		市町村道舗装率	93.9
労 働	女性就業者比率	50.9	医 療	犯罪発生率(人口千人あたり)	4.29
	介護保険料(第1号被保険者)	6,300		犯罪検挙率	50.00
福 祉 社 会	公人口1人当たり面積	-	医 療 (人口千人あたり)	火災発生件数(人口千人あたり)	0.27
	公営住宅等戸数(1ヶ月20mあたり)	131(83)		火災損害額(火災1件あたり)	30
	ごみ総排出量(人口千人あたり)	400.0		従業地別医師数	2.38
	ごみ収集率	100.0		従業地別歯科医師数	0.53
	水道料(1ヶ月20mあたり)	-		従業地別薬剤師数	1.59
	()内は簡易水道	(1,900)		看護師数	29.85
	上水道等普及率	98.0		歯科診療所数	0.27
	公共下水道使用料(1ヶ月20mあたり)	-		国民健康保険加入率	37.41
	公共下水道*普及率(人口)	91.3		国民健康保険診療費(被保険者1人あたり)	348,741
	し尿収集率	20.8		国民健康保険料(1人あたり調定額)	118,136
		悪性新生物死亡率	3.96		
		脳血管疾患死亡率	1.85		
		心疾患死亡率	2.38		

【公共施設(教育・文化・医療・福祉施設)の状況】

教 育	幼稚園	1
	小学校	1
	中学校	1
文 化	高等学校	0
	市民会館等	1
医 療	公民館	0
	図書館	1
	体育館	1
福 祉	病(病床数)	0(-)
	診療所	0
	保育所	1
	養護老人ホーム(定員)	0(-)
	特別養護老人ホーム(定員)	0(-)
	介護老人保健施設(定員)	0(-)

* 農業集落排水等、公営企業として実施されている下水道法上の下水道以外のものを含む

財政類型 I-0
市町村コード 393410

キャッチフレーズ 水と緑・花と文化のまち・本山

もとやまちょう 本山町	所在地	〒781-3692 長岡郡本山町本山504		木	ヒノキ	花	桜	鳥	コマドリ
	TEL	(0887) 76-2113	FAX	(0887) 76-3593	姉妹・友好等都市提携				
	URL	http://www.motoyama.kochi.jp/			(姉妹都市) アパー・ダービー町 (アメリカ)				
	E-mail	info@town.motoyama.lg.jp			(友好町) 北海道浦臼町				
		町長	ほそかわ ひろし 細川 博司		主な沿革				
		副町長	松岡 寛		明43. 6. 1	町制施行 (本山町)			
		議長	岩本 誠生		昭30. 4. 20	合併 (本山町) 本山町 吉野村			
		副議長	澤田 康雄						
		教育長	高橋 清人						
		議員条例定数	10	任期満了	R4. 7. 27				
青地に桜で本山の桜と川を表しており、和と発展が象徴されている。									

【概要】

(1) 行政区域面積 (令和3年1月1日現在) 134.22 km²

(2) 人口

(人、%、世帯)

区分	人口	15歳未満	15-64歳	65歳以上	世帯数
22国調	4,103	8.7	51.1	40.2	1,758
27国調	3,573	9.0	48.0	43.0	1,688
R3.1住基	3,425	8.6	44.2	46.6	1,862

(3) 人口動態

(人、%)

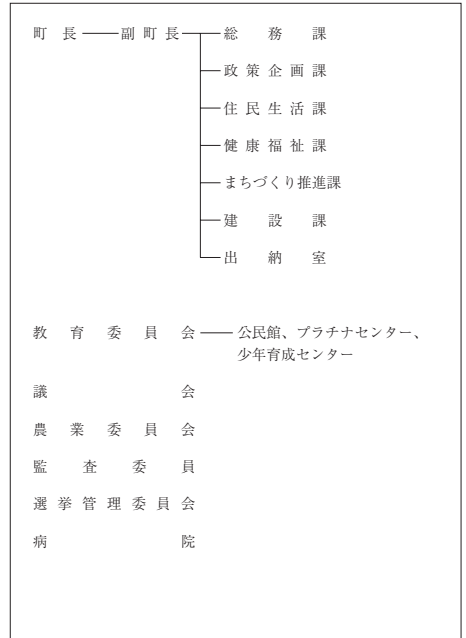
(4) 選挙人名簿登録者数 (令和3年6月1日現在)

区分	人口密度	人口伸率	高齢化率	昼夜間人口比率	選挙人名簿登録者数		
					男	女	計
22国調	30.6	▲ 6.2	40.2	97.1	1,414	1,600	3,014
27国調	26.6	▲ 12.9	43.0	-			

(5) 職員の状況

【行政機構図】

区分	R2
普通会計計	72
一般行政部門	66
特別行政部門	6
公営企業等会計計	113
合計	185
ラスバイレス指数	96.3



【産業・経済】

(1) 産業構造 (人、%)

区分	総生産額(30年)		就業人口(H27国調)	
	金額(百万円)	構成比	人数	構成比
第1次	764	6.6	372	21.1
第2次	2,216	19.2	285	16.2
第3次	8,472	73.4	1,099	62.4
計	11,542	100.0	1,761	100.0

*総数には分類不能の産業も含む

(2) 農業・工業・商業 (単位：※1 = 千円、※2、※3 = 百万円)

産業	総農家数		世帯員数※1		農業産出額※1	
	27ただし※1は30	311	263	101		
工業 (令和元年工業統計)	事業所数	9	従業者数	103	製造品出荷額※2	
商業 (26年商業統計)	事業所数	57	従業者数	214	年間商品販売額※3	

*1販売農家のうち、主に自営農業に従事した世帯員数

【施策】

令和3年度主要施策

(百万円) 今後の主要課題・ユニーク施策等

項 目	予算額	項 目
○ アウトドアの里づくり事業	4	○ アウトドアの拠点里づくり
○ 更新住宅整備事業	268	○ 「一般社団法人土佐れいほく観光協議会」設立
○ 新庁舎整備事業	1,026	○ 「土佐天空の郷」米ブランド化推進
○ 飲料水供給施設改修事業	203	○ 「日本で最も美しい村」づくり
○ 農畜林産業の振興(米ブランド化・地産外商等)	26	○ 嶺北高等学校魅力化プロジェクト
○ 交流人口拡大の取組み	17	○ 日本一健康長寿のまちづくり
○ 本山町産業活性化未来創造構築事業	15	○ 小規模林業ビジネス支援
○ 嶺北高等学校魅力化プロジェクト事業	34	○ 中山間農業複合経営拠点化
○ 新型コロナウイルス感染対策費	10	○ 農業クラスターの推進
○ 森林環境譲与活用促進事業	42	○ 木質バイオマス資源の活用推進

【財政の状況】

(1) 主な歳入歳出

(百万円、%)

区 分	令和3年度当初	構成比	令和2年度当初	構成比	令和元年度決算	構成比
歳 入 計	5,433	100.0	5,648	100.0	5,054	100.0
地方税	302	5.6	303	5.4	312	6.2
地方交付税	1,991	36.6	1,991	35.3	1,968	38.9
国・県支出金	1,013	18.6	1,300	23.0	894	17.7
地方債	1,384	25.5	1,130	20.0	941	18.6
歳 出 計	5,433	100.0	5,648	100.0	4,951	100.0
義務的経費計	1,461	26.9	1,385	24.5	1,225	24.7
人件費	758	14.0	754	13.3	651	13.1
扶助費	213	3.9	212	3.8	202	4.1
公債費	490	9.0	419	7.4	372	7.5
投資的経費計	1,790	33.0	1,994	35.3	1,356	27.4
普通建設事業費	1,778	32.7	1,765	31.2	1,178	23.8
単独事業費	1,390	25.6	1,271	22.5	177	3.6

※各数値は表示単位未満四捨五入により計算式と一致しない場合がある。
※当初予算及び決算は普通会計の数値

(2) 主要財政指数等

(令和元年度、百万円、%)

標準財政規模	2,216
財政力指数	0.16
経常収支比率	98.4
基金現在高	2,932
財政調整基金	692
減債基金	313
その他特定目的基金	1,927
地方債現在高	6,211
実質赤字比率	▲3.7
連結実質赤字比率	▲9.0
実質公債費比率	7.9
将来負担比率	16.7
資金不足比率	-
該当事業名	-

【主要な指標】

(各項目の単位については、巻頭の凡例を参照)

教 育	小学校児童数	132	交 通	自家用車数(1世帯あたり)	1.7
	中学校生徒数	51		交通事故発生件数(人口千人あたり)	1.44
	高等学校生徒数	86		交通事故死傷者数(人口千人あたり)	1.44
労 働	大学・短大等進学率	44.4	安 全	市町村道改良率	35.7
	労働力比率	56.41		市町村道舗装率	85.4
福祉社会	女性就業者比率	68.6	医 療	犯罪発生率(人口千人あたり)	0.58
	介護保険料(第1号被保険者)	48.0		犯罪検挙率	250.00
県民生活	介護保険料(第1号被保険者)	6,500	入 口 千 人 当 たり	火災発生件数(人口千人あたり)	0.29
	公園1人当たり面積	18.6		火災損害額(火災1件あたり)	-
	公営住宅等戸数()内は公営住宅	215 (41)		従業地別医師数	1.71
	ごみ総排出量(人口千人あたり)	299.5		従業地別歯科医師数	0.29
	ごみ収集率	100.0		従業地別薬剤師数	2.00
	水道料(1ヶ月20mあたり)()内は簡易水道	- (2,680)		看護師数	20.84
	上水道等普及率	85.9		歯科診療所数	0.29
	公共下水道使用料(1ヶ月20mあたり)	-		国民健康保険加入率	22.63
	公共下水道*普及率(人口)	-		国民健康保険診療費(被保険者1人あたり)	310,624
	し尿収集率	53.1		国民健康保険料(1人あたり調定額)	85,725
			悪性新生物死亡率	4.28	
			脳血管疾患死亡率	2.28	
			心疾患死亡率	0.86	



【公共施設(教育・文化・医療・福祉施設)の状況】

教 育	幼稚園	0
	小学校	2
	中学校	1
文 化	高等学校	0
	市民会館等	1
医 療	公民館	2
	図書館	0
	体育館	1
福 祉	病(病床数)院	1 (99)
	診療所	1
	保育所	1
	養護老人ホーム(定員)	0 (-)
	特別養護老人ホーム(定員)	0 (-)
	介護老人保健施設(定員)	0 (-)

*農業集落排水等、公営企業として実施されている下水道法上の下水道以外のものを含む

財政類型 I - 0
市町村コード 393444

キャッチフレーズ ゆとりすとカントリーーおおとよ

 <p>おおとよちょう 大豊町</p>	所在地	〒789-0392 長岡郡大豊町津家1626		木	杉	花	福寿草	鳥	ヤマガラ
	TEL	(0887) 72-0450	FAX	(0887) 72-0474		姉妹・友好等都市提携			
	URL	http://www.town.otoyo.kochi.jp/			(姉妹都市)				
	E-mail	daiyou@town.otoyo.lg.jp							
 <p>大豊の「大」を図案化したもので、逆V形は山村を表し、幅広い楕円形は力強く、豊かで円満な町の団結を表徴するものである。</p> <p>60歳・1期目(通算1期) 任期：令和6年12月18日</p>	町長	おおいし まさお 大石 雅夫		主な沿革					
	副町長	下村 賢彦		昭30. 3. 31	合体 (大豊村) 東豊永村 西豊永村 大杉村 天坪村				
	議長	重森 一宗		昭47. 4. 1	町制施行 (大豊町)				
	副議長	西村 正尚							
	教育長	鎌倉 仁							
議員条例定数	10	任期満了	R 5. 3. 5						

【概要】

(1) 行政区域面積 (令和3年1月1日現在) 315.06 km²

(2) 人口

(人、%、世帯)

区分	人口	15歳未満	15-64歳	65歳以上	世帯数
22国調	4,719	5.1	40.8	54.0	2,312
27国調	3,962	4.8	39.4	55.9	2,050
R3.1住基	3,418	5.3	35.1	58.5	2,025

(3) 人口動態

(人、%)

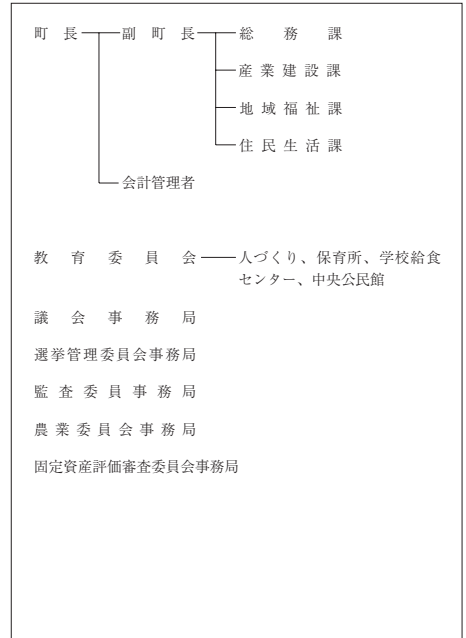
(4) 選挙人名簿登録者数 (令和3年6月1日現在)

区分	人口密度	人口伸率	高齢化率	昼夜間人口比率	男	女	計
22国調	15.0	▲14.1	54.0	99.9	1,453	1,698	3,151
27国調	12.6	▲16.0	55.9	-			

(5) 職員の状況

【行政機構図】

区分	R 2
普通会計計	79
一般行政部門	70
特別行政部門	9
公営企業等会計計	13
合計	92
ラスバイレス指数	92.4



【産業・経済】

(1) 産業構造

(人、%)

区分	総生産額(30年)		就業人口(H27国調)	
	金額(百万円)	構成比	人数	構成比
第1次	1,276	9.1	745	36.4
第2次	4,814	34.4	397	19.4
第3次	7,776	55.6	905	44.2
計	13,975	100.0	2,047	100.0

*総数には分類不能の産業も含む

(2) 農業・工業・商業

(単位：※1 = 千万円、※2、※3 = 百万円)

業種	総農家数	世帯員数※1	農業産出額※1
農業 (27ただし※1は30)	704	369	80
工業	事業所数	従業者数	製造品出荷額※2
(令和元年工業統計)	16	244	4,662
商業	事業所数	従業者数	年間商品販売額※3
(26年商業統計)	61	154	2,181

*1販売農家のうち、主に自営農業に従事した世帯員数

【施策】

令和3年度主要施策

(百万円) 今後の主要課題・ユニーク施策等

項 目	予算額	項 目
○ 「環境にやさしい100年の森」プロジェクト	124	○ 大型製材工場の稼働により必要となる木材団地及び木材加工流通施設の整備
○ 「おいでよおとよ」プロジェクト	4	○ 体験型教育旅行の誘致や農家民泊受入実施等に関するワンストップ窓口体制の整備
○ 「元気集落」プロジェクト	23	○ 各集落で安心した生活ができるよう、集落を維持するために集落が主体となって行う事業に対して補助するみなで支える郷づくり事業
○ 「環境農業」プロジェクト	36	○ 環境保全型農業の推進及び担い手の育成確保、特産物の生産促進を図る
○ 「みんな健やか」プロジェクト	78	○ 各種健診の実施及び健診負担金の助成を行うほか、0歳から18歳に達する日以降における最初の3月末までの医療費の一部負担金全額を助成
○ 「おとよ教育」プロジェクト	1,154	○ 公営塾の運営や海外研修等を行うほか、各種子育て支援を実施
○ 「みんな安全・安心」プロジェクト	127	○ 防災行動計画の策定や避難実施の充実を図る

【財政の状況】

(1) 主な歳入歳出

(百万円、%)

区 分	令和3年度当初	構成比	令和2年度当初	構成比	令和元年度決算	構成比
歳 入 計	5,848	100.0	5,916	100.0	7,237	100.0
地方税	403	6.9	392	6.6	371	5.1
地方交付税	2,100	35.9	2,100	35.5	2,800	38.7
国・県支出金	1,089	18.6	1,444	24.4	1,597	22.1
地方債	1,276	21.8	1,053	17.8	1,244	17.2
歳 出 計	5,848	100.0	5,916	100.0	6,760	100.0
義務的経費計	1,675	28.6	1,696	28.7	1,459	21.6
人件費	858	14.7	921	15.6	774	11.4
扶助費	373	6.4	368	6.2	313	4.6
公債費	445	7.6	407	6.9	372	5.5
投資的経費計	1,894	32.4	2,062	34.9	2,420	35.8
普通建設事業費	1,723	29.5	1,279	21.6	1,875	27.7
単独事業費	448	7.7	459	7.8	940	13.9

※各数値は表示単位未満四捨五入により計算式と一致しない場合がある。
※当初予算及び決算は普通会計の数値

(2) 主要財政指数等

(令和元年度、百万円、%)

標準財政規模	3,181
財政力指数	0.15
經常収支比率	67.6
基金現在高	4,476
財政調整基金	538
減債基金	1,555
その他特定目的基金	2,383
地方債現在高	5,183
実質赤字比率	▲3.5
連結実質赤字比率	▲4.2
実質公債費比率	2.0
将来負担比率	▲113.5
資金不足比率	-
該当事業名	-

【主要な指標】

(各項目の単位については、巻頭の凡例を参照)

教 育	小学校児童数	83	交 通	自家用車数(1世帯あたり)	1.7
	中学校生徒数	26		交通事故発生件数(人口千人あたり)	3.95
	高等学校生徒数	-		交通事故死傷者数(人口千人あたり)	5.08
学 校	大学・短大等進学率	-	安 全	市町村道改良率	30.3
	労働力	55.96		市町村道舗装率	81.7
労 働	雇用者比率	53.2	医 療	犯罪発生率(人口千人あたり)	3.67
	女性就業者比率	47.3		犯罪検挙率	61.54
福 祉 社 会	介護保険料(第1号被保険者)	5,400	医 療	火災発生件数(人口千人あたり)	0.28
	公人口1人当たり面積	0.6		火災損害額(火災1件あたり)	3,265
県 民 生 活	公営住宅等戸数(1ヶ月内は公営住宅)	107(30)	医 療 (人口千人あたり)	従業地別医師数	0.81
	ごみ総排出量(人口千人あたり)	199.0		従業地別歯科医師数	0.54
	ごみ収集率	100.0		従業地別薬剤師数	0.27
	水道料(1ヶ月20mあたり)(1ヶ月内は簡易水道)	(2,530)		看護師数	9.21
	上下水道普及率	63.4		歯科診療所数	0.28
	公共下水道使用料(1ヶ月20mあたり)	-		国民健康保険加入率	26.42
	公共下水道*	-		国民健康保険診療費(被保険者1人あたり)	509,093
	普及率(人口)	-		国民健康保険料(1人あたり調定額)	68,240
	し尿収集率	63.8		悪性新生物死亡率	5.69
				脳血管疾患死亡率	2.71
		心疾患死亡率	5.96		



【公共施設(教育・文化・医療・福祉施設)の状況】

教 育	幼稚園	0
	小学校	1
	中学校	1
文 化	高等学校	0
	市民会館等	0
医 療	公民館	13
	図書館	0
	体育館	0
	病(病床数)	0(-)
福 祉	診療所	0
	保護育所	2
	養護老人ホーム(定員)	0(-)
	特別養護老人ホーム(定員)	0(-)
	介護老人保健施設(定員)	0(-)

*農業集落排水等、公営企業として実施されている下水道法上の下水道以外のものを含む

財政類型 I-0
市町村コード 393631

キャッチフレーズ 水で活きる

と さ ちやう 土 佐 町	所在地	〒781-3492 土佐郡土佐町土居194		木 杉	花 あじさい	鳥 オオルリ
	TEL	(0887) 82-0480	FAX	(0887) 82-2681	姉妹・友好等都市提携	
	URL	http://www.town.tosa.kochi.jp/		(姉妹都市等)		
	E-mail	tosat-20@town.tosa.lg.jp		青森県十和田市 大阪府吹田市		
		町 長	わだ もりや 和田 守也		主な沿革	
		副町長	高橋 昭雄		昭30. 3. 31	合体 (土佐村) 森村 地藏寺村 田井村
		議 長	和田 勇		昭45. 4. 1	町制施行 (土佐町)
		副議長	窪内 秀幸			
		教育長	吉村 雅愛			
土佐町の「土」の輪は町民の一致をあらわし、市内の二葉は若木 の成長を象徴する。		議員定数	10	任期満了	R5. 5. 9	

【概要】

(1) 行政区域面積 (令和3年1月1日現在) 212.13 km²

(2) 人口

(人、%、世帯)

区 分	人 口	15歳未満	15-64歳	65歳以上	世帯数
22国調	4,358	9.2	47.8	43.0	1,799
27国調	3,997	9.6	45.6	44.8	1,734
R3.1住基	3,784	9.7	44.8	44.8	1,921

(3) 人口動態

(人、%)

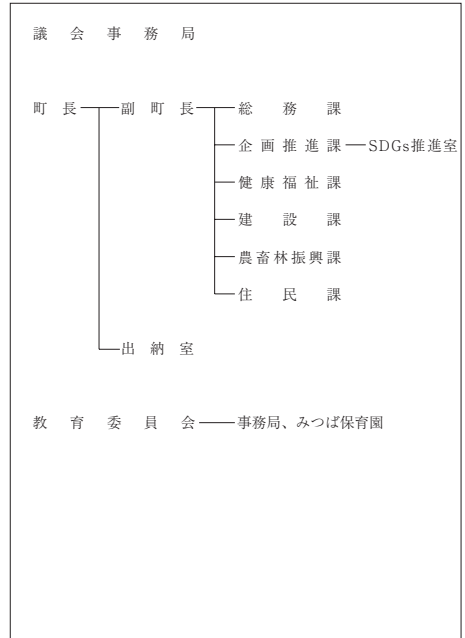
(4) 選挙人名簿登録者数 (令和3年6月1日現在)

区 分	人口密度	人口伸率	高齢化率	昼夜間人口比率	選挙人名簿登録者数		
					男	女	計
22国調	20.5	▲5.9	43.0	100.6	1,588	1,694	3,282
27国調	18.8	▲8.3	44.8	-			

(5) 職員の状況

【行政機構図】

区 分	R 2
普通会計計	71
一般行政部門	65
特別行政部門	6
公営企業等会計計	5
合 計	76
ラスバイレス指数	97.3



【産業・経済】

(1) 産業構造 (人、%)

区 分	総生産額(30年)		就業人口(H27国調)	
	金額(百万円)	構成比	人 数	構成比
第1次	1,106	10.3	491	24.8
第2次	1,475	13.8	347	17.6
第3次	8,048	75.1	1,113	56.3
計	10,713	100.0	1,976	100.0

*総数には分期不能の産業も含む

(2) 農業・工業・商業 (単位：※1 = 千万円、※2、※3 = 百万円)

農 業	総農家数		世帯員数※1		農業産出額※1	
	27ただし※1は30		436	435	147	
工 業	事業所数		従業者数		製造品出荷額※2	
	(令和元年工業統計)	20	128	1,351		
商 業	事業所数		従業者数		年間商品販売額※3	
	(26年商業統計)	56	283	3,301		

*1販売農家のうち、主に自営農業に従事した世帯員数

【施策】

令和3年度主要施策

(百万円) 今後の主要課題・ユニーク施策等

項 目	予算額	項 目
○ ふるさと納税業務委託料	40	○ 集落活動センター推進事業
○ 路線バス運営費補助金	35	○ 嶺北高等学校魅力化推進費負担金
○ カヌー推進事業	43	○ がんばる地域応援事業費補助金
○ SDGsまちづくりプロジェクト事業	34	○ 土佐あかうし生産振興事業
○ 町道伊勢川線整備事業	60	○ 体験型博覧会事業
○ 住宅耐震事業	72	○ 育児休業取得支援補助金
○ 地域の農産物生産振興事業	22	○ 特定不妊治療費助成金
○ スポーツツーリズム推進・スポーツ振興事業	27	○ 森林環境保全事業
○ 高校魅力化事業	23	○ しごと創生スタート事業
○ 林業機械等整備事業	21	○ 酒米生産振興事業
○ 広域観光事業	9	○ 教育支援センター事業

【財政の状況】

(1) 主な歳入歳出

(百万円、%)

区 分	令和3年度当初	構成比	令和2年度当初	構成比	令和元年度決算	構成比
歳 入 計	4,350	100.0	4,148	100.0	5,011	100.0
地方税	444	10.2	447	10.8	444	8.9
地方交付税	1,707	39.2	1,710	41.2	1,960	39.1
国・県支出金	736	16.9	738	17.8	866	17.3
地方債	409	9.4	365	8.8	316	6.3
歳 出 計	4,350	100.0	4,148	100.0	4,753	100.0
義務的経費計	1,412	32.4	1,426	34.4	1,290	27.1
人件費	829	19.0	844	20.3	720	15.1
扶助費	201	4.6	197	4.8	180	3.8
公債費	382	8.8	385	9.3	390	8.2
投資的経費計	731	16.8	665	16.0	909	19.1
普通建設事業費	585	13.5	510	12.3	565	11.9
単独事業費	318	7.3	196	4.7	229	4.8

※各数値は表示単位未満四捨五入により計算式と一致しない場合がある。
※当初予算及び決算は普通会計の数値

(2) 主要財政指数等

(令和元年度、百万円、%)

標準財政規模	2,385
財政力指数	0.21
経常収支比率	89.9
基金現在高	2,578
財政調整基金	904
減債基金	848
その他特定目的基金	826
地方債現在高	4,270
実質赤字比率	▲1.7
連結実質赤字比率	▲1.9
実質公債費比率	7.5
将来負担比率	▲39.9
資金不足比率	-
該当事業名	-

【主要な指標】

(各項目の単位については、巻頭の凡例を参照)

教 育	小学校児童数	161	交 通	自家用車数(1世帯あたり)	2.0
	中学校生徒数	67		交通事故発生件数(人口千人あたり)	0.26
	高等学校生徒数	-		交通事故死傷者数(人口千人あたり)	0.26
学 校	大学・短大等進学率	-	市 町 村 道	市町村道改良率	44.3
	労働力	56.71		市町村道舗装率	80.2
雇 用	雇用者比率	64.6	安 全	犯罪発生率(人口千人あたり)	3.14
	女性就業者比率	46.5		犯罪検挙率	33.33
福 祉 社 会	介護保険料(第1号被保険者)	6,450	火 災	火災発生件数(人口千人あたり)	0.78
	火災損害額(火災1件あたり)	939		火災損害額(火災1件あたり)	939
県 民 生 活	公人口1人当たり面積	10.3	医 療 (人口千人あたり)	従業地別医師数	1.80
	公営住宅等戸数(101)内は公営住宅	200		従業地別歯科医師数	0.77
	ごみ総排出量(人口千人あたり)	319.6		従業地別薬剤師数	2.05
	ごみ収集率	98.9		看護師数	20.52
	水道料(1ヶ月20mあたり)	-		歯科診療所数	0.26
	()内は簡易水道	(2,397)		国民健康保険加入率	23.97
	上下水道普及率	97.4		国民健康保険診療費(被保険者1人あたり)	360,448
	公共下水道使用料(1ヶ月20mあたり)	-		国民健康保険料(1人あたり調定額)	79,819
	公共下水道*	99.5		悪性新生物死亡率	6.41
	普及率(人口)	99.5		脳血管疾患死亡率	1.54
し尿収集率	31.3	心疾患死亡率	3.33		

【公共施設(教育・文化・医療・福祉施設)の状況】

教 育	幼稚園	0
	小学校	1
	中学校	1
文 化	高等学校	0
	市民会館等	0
医 療	公民館	0
	図書館	1
	体育館	8
	病(病床数)院	0 (-)
福 祉	診療所	0
	保育所	1
	養護老人ホーム(定員)	0 (-)
	特別養護老人ホーム(定員)	0 (-)
	介護老人保健施設(定員)	0 (-)

*農業集落排水等、公営企業として実施されている下水道法の下水道以外のものを含む

 星章は「大」を表すとともに、郡の最も北に位置することから北斗七星の意味も加わっている。中央は川の字である。	所在地 〒781-3703 土佐郡大川村小松27-1 TEL (0887) 84-2211 FAX (0887) 84-2328 URL http://www.vill.okawa.kochi.jp/ E-mail soumu@vill.okawa.lg.jp	木 四国五葉松 花 石楠花 鳥 鶯 姉妹・友好等都市提携 (姉妹都市) 主な沿革 明22. 4. 1 村制施行(大川村)
	村 長 和田 知士 副村長 明坂 健喜 議 長 和田 民夫 副議長 和田 延男 教育長 山中 昌範	
	61歳・3期目(通算3期) 任期：令和5年12月10日 議員条例定数 6 任期満了 R5. 4. 30	

【概要】

- (1) 行政区域面積 (令和3年1月1日現在) 95.27 km²
 (2) 人口 (人、%、世帯)

区 分	人 口	15歳未満	15-64歳	65歳以上	世帯数
22国調	411	8.3	47.4	44.3	213
27国調	396	10.4	46.5	43.2	210
R3.1住基	377	11.7	43.0	45.1	219


- (3) 人口動態 (人、%) (4) 選挙人名簿登録者数 (令和3年6月1日現在)

区 分	人口密度	人口伸率	高齢化率	昼夜間人口比率	男	女	計
22国調	4.3	▲ 23.6	44.3	103.9	158	159	317
27国調	4.2	▲ 3.6	43.2	-			

- (5) 職員の状況

区 分	R 2
普通会計計	21
一般行政部門	19
特別行政部門	2
公営企業等会計計	1
合 計	22
ラスバイレス指数	96.2

【行政機構図】



【産業・経済】

- (1) 産業構造 (人、%)

区 分	総生産額(30年)		就業人口(H27国調)	
	金額(百万円)	構成比	人 数	構成比
第1次	228	7.3	53	29.3
第2次	1,209	38.7	23	12.7
第3次	1,659	53.2	105	58.0
計	3,121	100.0	181	100.0

*総数には分類不能の産業も含む

- (2) 農業・工業・商業 (単位：※1 = 千万円、※2、※3 = 百万円)

農 業	総農家数	世帯員数※1	農業産出額※1
27ただし※1は30	59	24	14
工 業	事業所数	従業者数	製造品出荷額※2
(令和元年工業統計)	2	13	-
商 業	事業所数	従業者数	年間商品販売額※3
(26年商業統計)	5	12	138

*1販売農家のうち、主に自営農業に従事した世帯員数

【施策】

令和3年度主要施策

(百万円) 今後の主要課題・ユニーク施策等

項 目	予算額	項 目
○ 村中山間生活支援事業	18	○ 山間部の生活用水対策
○ 集落活動センター運営事業	14	○ 住民参加の小さな拠点づくり
○ まるごと大川ブランディング事業	16	

【財政の状況】

(1) 主な歳入歳出

(百万円、%)

区 分	令和3年度当初	構成比	令和2年度当初	構成比	令和元年度決算	構成比
歳 入 計	1,381	100.0	1,350	100.0	1,611	100.0
地方税	67	4.9	68	5.1	70	4.3
地方交付税	709	51.4	640	47.4	681	42.3
国・県支出金	242	17.5	183	13.6	224	13.9
地方債	168	12.1	114	8.4	159	9.9
歳 出 計	1,381	100.0	1,350	100.0	1,529	100.0
義務的経費計	578	41.8	531	39.3	452	29.6
人件費	281	20.4	266	19.7	213	13.9
扶助費	25	1.8	24	1.8	23	1.5
公債費	271	19.6	241	17.8	216	14.1
投資的経費計	212	15.4	199	14.8	225	14.7
普通建設事業費	211	15.3	198	14.7	199	13.0
単独事業費	97	7.0	60	4.4	43	2.8

※各数値は表示単位未満四捨五入により計算式と一致しない場合がある。
※当初予算及び決算は普通会計の数値

(2) 主要財政指数等

(令和元年度、百万円、%)

標準財政規模	616
財政力指数	0.12
経常収支比率	94.4
基金現在高	745
財政調整基金	228
減債基金	66
その他特定目的基金	451
地方債現在高	2,532
実質赤字比率	▲12.7
連結実質赤字比率	▲14.3
実質公債費比率	9.8
将来負担比率	▲45.2
資金不足比率	-
該当事業名	-

【主要な指標】

(各項目の単位については、巻頭の凡例を参照)

教 育	小学校児童数	12	交 通	自家用車数(1世帯あたり)	2.1
	中学校生徒数	15		交通事故発生件数(人口千人あたり)	5.08
	高等学校生徒数	-		交通事故死傷者数(人口千人あたり)	5.08
学 校	大学・短大等進学率	-	市 町 村 道	改良率	31.1
	労働力率	53.52		市町村道舗装率	39.9
雇 働	雇用者比率	74.0	安 全	犯罪発生率(人口千人あたり)	2.54
	女性就業者比率	40.1		犯罪検挙率	-
福 祉 社 会	介護保険料(第1号被保険者)	6,071	医 療	火災発生件数(人口千人あたり)	-
	公人口1人当たり面積	-		火災損害額(火災1件あたり)	-
県 民 生 活	公営住宅等戸数(1ヶ月20mあたり)	82(69)	療 (人口千人あたり)	従業地別医師数	-
	ごみ総排出量(人口千人あたり)	201.0		従業地別歯科医師数	-
	ごみ収集率	100.0		従業地別薬剤師数	-
	水道料(1ヶ月20mあたり)(内は簡易水道)	-(-)		看護師数	4.90
	上下水道普及率	30.4		歯科診療所数	-
	公共下水道使用料(1ヶ月20mあたり)	-		国民健康保険加入率	20.30
	公共下水道*普及率(人口)	-		国民健康保険診療費(被保険者1人あたり)	310,688
	し尿収集率	28.1		国民健康保険料(1人あたり調定額)	36,476
				悪性新生物死亡数	7.35
				脳血管疾患死亡率	-
		心疾患死亡率	4.90		

【公共施設(教育・文化・医療・福祉施設)の状況】

教 育	幼稚園	0
	小学校	1
文 化	中学校	1
	高等学校	0
医 療	市民会館等	1
	公民館	0
福 祉	図書館	0
	体育館	1
福 祉	病(病床数)院	0(-)
	診療所	1
	保育所	0
	養護老人ホーム(定員)	0(-)
	特別養護老人ホーム(定員)	0(-)
	介護老人保健施設(定員)	0(-)

*農業集落排水等、公営企業として実施されている下水道法上の下水道以外のものを含む

 <p>いの町</p>	所在地	〒781-2192 吾川郡いの町1700-1	木	ミツマタ	花	シャクナゲ	鳥	ヤマガラ	
	TEL	(088) 893-1111	FAX	(088) 892-0353	姉妹・友好等都市提携				
	URL	http://www.town.ino.kochi.jp/		(姉妹都市)					
	E-mail	ino@town.ino.lg.jp		コチア市 (ブラジル)					
 <p>重なる輪は、ひらがなの「いの」を圖案化したもので、調和をたもつ意味を表現しています。</p>		町長	いけだ まきこ 池田 牧子	主な沿革					
		副町長	水田 正孝	昭29. 3. 1	合体 (伊野町)	伊野町	八田村	宇治村	川内村
		議長	筒井 公二	昭31. 6. 1	合体 (吾北村)	清水村	上八川村	小川村	下八川村
		副議長	井上 正臣	平16.10. 1	合体 (いの町)	本川村	伊野町	吾北村	
		教育長	藤岡 孝雄						
議員条例定数	18	任期満了	R 7. 5. 31						

【概要】

(1) 行政区域面積 (令和3年1月1日現在) 470.97 km²

(2) 人口

(人、%、世帯)

区分	人口	15歳未満	15-64歳	65歳以上	世帯数
22国調	25,062	11.0	58.3	30.6	9,772
27国調	22,767	10.0	54.3	35.7	9,198
R3.1住基	22,235	9.5	51.2	39.2	10,507

(3) 人口動態

(人、%)

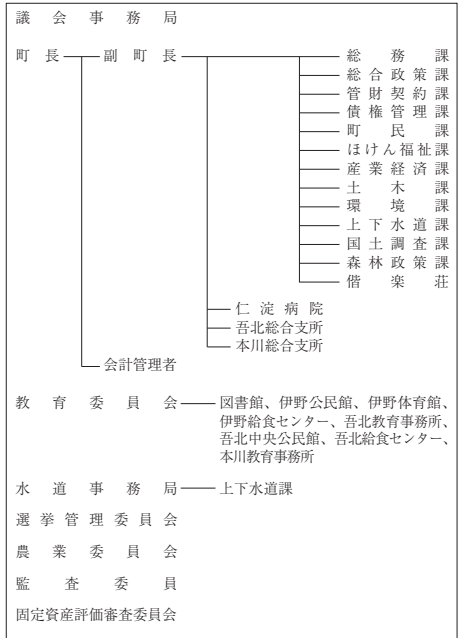
(4) 選挙人名簿登録者数 (令和3年6月1日現在)

区分	人口密度	人口伸率	高齢化率	昼夜間人口比率	男	女	計
22国調	53.2	▲ 7.4	30.6	86.6	9,208	10,337	19,545
27国調	48.3	▲ 9.2	35.7	-			

(5) 職員の状況

【行政機構図】

区分	R 2
普通会計計	266
一般行政部門	216
特別行政部門	50
公営企業等会計計	218
合計	484
ラスバイレス指数	97.2



【産業・経済】

(1) 産業構造 (人、%)

区分	総生産額(30年)		就業人口(H27国調)	
	金額(百万円)	構成比	人数	構成比
第1次	2,023	3.0	812	7.7
第2次	20,872	30.8	2,171	20.7
第3次	44,281	65.4	7,320	69.7
計	67,702	100.0	10,508	100.0

*総数には分類不能の産業も含む

(2) 農業・工業・商業 (単位: ※1 = 千円、※2、※3 = 百万円)

産業	総農家数	世帯員数※1	農業産出額※1
農業 (27ただし※1は30)	841	512	245
工業	事業所数	従業者数	製造品出荷額※2
(令和元年工業統計)	71	1,270	30,058
商業	事業所数	従業者数	年間商品販売額※3
(26年商業統計)	224	1,223	19,204

*1販売農家のうち、主に自営農業に従事した世帯員数

【施策】

令和3年度主要施策

(百万円) 今後の主要課題・ユニーク施策等

項 目	予算額	項 目
○ 社会資本整備総合交付金事業	192	○ 治水対策関連事業
○ 地方創生道整備推進交付金事業	100	○ 老人福祉対策事業
○ 国土調査事業	136	○ 清流保全対策事業
○ 南海地震対策事業	498	○ 仁淀川紙のこいのぼり
○ 道路メンテナンス事業	265	○ 病後児保育事業
		○ 民間企業との協働の森整備事業
		○ 農地耕作条件改善事業
		○ 地域小水力発電事業
		○ ぶっくりハート育成推進事業

【財政の状況】

(1) 主な歳入歳出

(百万円、%)

区 分	令和3年度当初	構成比	令和2年度当初	構成比	令和元年度決算	構成比
歳 入 計	14,368	100.0	14,167	100.0	15,906	100.0
地方税	2,429	16.9	2,501	17.7	2,570	16.2
地方交付税	4,550	31.7	4,650	32.8	4,689	29.5
国・県支出金	2,648	18.4	2,418	17.1	2,909	18.3
地方債	1,434	10.0	1,758	12.4	2,817	17.7
歳 出 計	14,368	100.0	14,167	100.0	15,542	100.0
義務的経費計	5,789	40.3	5,644	39.8	5,047	32.5
人件費	2,596	18.1	2,480	17.5	1,939	12.5
扶助費	1,424	9.9	1,413	10.0	1,493	9.6
公債費	1,769	12.3	1,751	12.4	1,615	10.4
投資的経費計	2,271	15.8	2,987	21.1	4,649	29.9
普通建設事業費	2,241	15.6	2,935	20.7	4,469	28.8
単独事業費	1,182	8.2	1,511	10.7	1,879	12.1

※各数値は表示単位未満四捨五入により計算と一致しない場合がある。
※当初予算及び決算は普通会計の数値

(2) 主要財政指数等

(令和元年度、百万円、%)

標準財政規模	7,199
財政力指数	0.36
經常収支比率	95.3
基金現在高	9,364
財政調整基金	1,382
減債基金	2,565
その他特定目的基金	5,417
地方債現在高	16,818
実質赤字比率	▲3.1
連結実質赤字比率	▲17.5
実質公債費比率	8.7
将来負担比率	▲38.2
資金不足比率	-
該当事業名	-

【主要な指標】



(各項目の単位については、巻頭の凡例を参照)

教 育	小学校児童数	865	交 通	自家用車数(1世帯あたり)	1.7
	中学校生徒数	411		交通事故発生件数(人口千人あたり)	2.44
	高等学校生徒数	378		交通事故死傷者数(人口千人あたり)	2.75
学 校	大学・短大等進学率	13.4	安 全	市町村道改良率	42.8
	労働力率	55.50		市町村道舗装率	87.9
労 働	雇用者比率	76.7	医 療	犯罪発生率(人口千人あたり)	2.57
	女性就業者比率	45.2		犯罪検挙率	29.31
福 祉	介護保険料(第1号被保険者)	5,461	医 療	火災発生件数(人口千人あたり)	0.40
	県 民 生 活	公園1人当たり面積		4.0	火災損害額(火災1件あたり)
公営住宅等戸数(160)		201	従業地別医師数	1.61	
ごみ総排出量(人口千人あたり)		288.9	従業地別歯科医師数	0.56	
ごみ収集率		100.0	従業地別薬剤師数	1.74	
水道料(1ヶ月20mあたり)(1人は簡易水道)		2,469(-)	看護師数	13.94	
上下水道普及率		97.7	歯科診療所数	0.40	
公共下水道使用料(1ヶ月20mあたり)		1,760	国民健康保険加入率	23.74	
公共下水道*普及率(人口)		20.7	国民健康保険診療費(被保険者1人あたり)	375,140	
し 尿 収 集 率		8.3	国民健康保険料(1人あたり調定額)	82,078	
			悪性新生物死亡率	3.95	
		脳血管疾患死亡率	1.04		
		心疾患死亡率	2.13		

【公共施設(教育・文化・医療・福祉施設)の状況】

教 育	幼稚園	3
	小学校	7
	中学校	5
文 化	高等学校	0
	市民会館等	1
医 療	公民館	7
	図書館	1
福 祉	体育館	2
	病(病床数)院	1(100)
	診療所	4
	保育所	4
	養護老人ホーム(定員)	0(-)
	特別養護老人ホーム(定員)	1(90)
	介護老人保健施設(定員)	1(94)

*農業集落排水等、公営企業として実施されている下水道法上の下水道以外のものを含む

 <p>仁淀川町の「に」の文字をモチーフに、仁淀川とくに産業を誇る川を、中心の「青」の線で表し、山々を「緑」、人（町民）の力を「赤」で表現しています。 また三町制が合辦することを含め、町民が中心として、行政・企業が揃い、未来に向かっていくことをこの線でご描いています。</p>	所在地	〒781-1592 吾川郡仁淀川町大崎200		木	桜	花	さくら	鳥	ヤマガラ
	TEL	(0889) 35-0111	FAX	(0889) 35-0571	姉妹・友好等都市提携				
	URL	http://www.town.niyodogawa.lg.jp/			(姉妹都市)				
	E-mail	niyodogawa@town.niyodogawa.lg.jp			-				
	町長	おおいし ひろあき 大石 弘秋		主な沿革					
	議長	竹本 文直		昭16. 7. 1	合体	(池川町) 池川町 富岡村			
	副議長	西森 常晴		昭29. 9. 1	合体	(仁淀村) 別府村 長者村			
	教育長	竹本 雅浩		昭30. 2. 1	合体	(吾川村) 大崎村 名野川村			
	議員条例定数	10	任期満了	R 4. 1. 31	平17. 8. 1	合体	(仁淀川町) 池川町 吾川村 仁淀村		

【概要】

(1) 行政区域面積 (令和3年1月1日現在) 333.00 km²

(2) 人口

(人、%、世帯)

区分	人口	15歳未満	15-64歳	65歳以上	世帯数
22国調	6,500	8.2	41.5	50.3	3,074
27国調	5,551	7.0	39.1	53.9	2,778
R3.1住基	5,106	6.6	37.6	54.8	2,901

(3) 人口動態

(人、%)

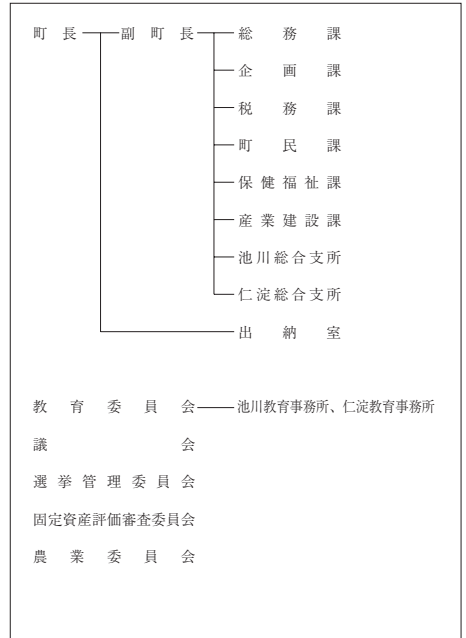
(4) 選挙人名簿登録者数 (令和3年6月1日現在)

区分	人口密度	人口伸率	高齢化率	昼夜間人口比率	男	女	計
22国調	19.5	▲11.5	50.3	102.3	2,181	2,430	4,611
27国調	16.7	▲14.6	53.9	-			

(5) 職員の状況

【行政機構図】

区分	R 2
普通会計計	116
一般行政部門	102
特別行政部門	14
公営企業等会計計	25
合計	141
ラスバイレス指数	94.8



【産業・経済】

(1) 産業構造 (人、%)

区分	総生産額(30年)		就業人口(H27国調)	
	金額(百万円)	構成比	人数	構成比
第1次	885	4.6	253	11.7
第2次	9,348	48.3	695	32.0
第3次	8,974	46.4	1,142	52.6
計	19,357	100.0	2,170	100.0

*総数には分類不能の産業も含む

(2) 農業・工業・商業 (単位: ※1 = 千円、※2、※3 = 百万円)

農 業	総農家数	世帯員数※1	農産産出額※1
27ただし※1は30	801	250	48
工 業	事業所数	従業者数	製造品出荷額※2
(令和元年工業統計)	29	321	2,907
商 業	事業所数	従業者数	年間商品販売額※3
(26年商業統計)	81	216	1,569

*1販売農家のうち、主に自営農業に従事した世帯員数

【施策】

令和3年度主要施策

(百万円) 今後の主要課題・ユニーク施策等

項目	予算額	項目
○ 移住対策事業	18	○ 「町産材の家」推進事業
○ 緊急間伐総合支援事業	25	○ 学校給食費軽減事業
○ 子育て応援手当事業	4	○ 地域タクシー券事業
○ 高等学校等通学給付金	8	○ 保育料軽減事業
○ 林業振興センター建築工事	108	○ 小児季節性インフルエンザワクチン予防接種事業
○ 大崎診療所建替工事	595	○ 林業家育成事業
		○ 石垣ハウス建築事業
		○ 介護サービス人材確保対策事業
		○ 介護従事者人材育成事業

【財政の状況】

(1) 主な歳入歳出

(百万円、%)

区分	令和3年度当初	構成比	令和2年度当初	構成比	令和元年度決算	構成比
歳入計	6,991	100.0	7,134	100.0	6,797	100.0
地方税	555	7.9	575	8.1	582	8.6
地方交付税	3,434	49.1	3,330	46.7	3,707	54.5
国・県支出金	889	12.7	851	11.9	937	13.8
地方債	1,116	16.0	1,071	15.0	525	7.7
歳出計	6,991	100.0	7,134	100.0	6,345	100.0
義務的経費計	2,735	39.1	2,797	39.2	2,937	46.3
人件費	1,255	18.0	1,231	17.3	1,205	19.0
扶助費	520	7.4	512	7.2	501	7.9
公債費	959	13.7	1,054	14.8	1,232	19.4
投資的経費計	1,170	16.7	1,347	18.9	1,145	18.0
普通建設事業費	1,025	14.7	1,192	16.7	1,045	16.5
単独事業費	661	9.5	495	6.9	506	8.0

※各数値は表示単位未満四捨五入により計算式と一致しない場合がある。
※当初予算及び決算は普通会計の数値

(2) 主要財政指数等

(令和元年度、百万円、%)

標準財政規模	4,318
財政力指数	0.16
経常収支比率	86.6
基金現在高	5,805
財政調整基金	974
減債基金	1,786
その他特定目的基金	3,045
地方債現在高	7,871
実質赤字比率	▲8.0
連結実質赤字比率	▲8.5
実質公債費比率	1.3
将来負担比率	▲82.4
資金不足比率	-
該当事業名	-

【主要な指標】



(各項目の単位については、巻頭の凡例を参照)

教育	小学校児童数	153	交通	自家用車数(1世帯あたり)	1.8
	中学校生徒数	71		交通事故発生件数(人口千人あたり)	1.53
	高等学校生徒数	-		交通事故死傷者数(人口千人あたり)	2.49
労働	大学・短大等進学率	-	安全	市町村道改良率	30.2
	労働力率	43.68		市町村道舗装率	69.9
福祉社会	雇用者比率	68.2	医療	犯罪発生率(人口千人あたり)	3.64
	女性就業者比率	34.3		犯罪検挙率	57.89
県民生活	介護保険料(第1号被保険者)	5,980	医療(人口千人あたり)	火災発生件数(人口千人あたり)	0.77
	公人口1人当たり面積	-		火災損害額(火災1件あたり)	3,416
	公営住宅等戸数(1内は公営住宅)	212(155)		従業地別医師数	0.93
	ごみ総排出量(人口千人あたり)	378.5		従業地別歯科医師数	0.37
	ごみ収集率	99.8		従業地別薬剤師数	0.37
	水道料(1ヶ月20mあたり)(1内は簡易水道)	(1,600)		看護師数	11.73
	上水道等普及率	65.9		歯科診療所数	0.19
	公共下水道使用料(1ヶ月20mあたり)	-		国民健康保険加入率	24.48
	公共下水道*普及率(人口)	15.7		国民健康保険診療費(被保険者1人あたり)	386,163
	し尿収集率	42.8		国民健康保険料(1人あたり調定額)	59,508
		悪性新生物死亡率	5.77		
		脳血管疾患死亡率	2.61		
		心疾患死亡率	6.33		

【公共施設(教育・文化・医療・福祉施設)の状況】

教育	幼稚園	0
	小学校	3
	中学校	2
文化	高等学校	0
	市民会館等	2
医療	公民館	2
	図書館	0
	体育館	2
福祉	病(病床数)	0(-)
	診療所	1
	保護育所	0
	養護老人ホーム(定員)	0(-)
	特別養護老人ホーム(定員)	2(100)
	介護老人保健施設(定員)	0(-)

*農業集落排水等、公営企業として実施されている下水道法の下水道以外のものを含む

なかとさちょう 中土佐町	所在地	〒789-1301 高岡郡中土佐町久礼6663-1		木	ヒノキ	花	—	鳥	—
	TEL	(0889) 52-2211	FAX	(0889) 52-4511	姉妹・友好等都市提携		魚	カツオ	
	URL	https://www.town.nakatosa.lg.jp		(友好町)					
	E-mail	somu@town.nakatosa.lg.jp		北海道幕別町					
 ローマ字のnをモチーフにさわやかな自然と吹く風のやさしさを表現。緑色は中土佐町の山々を、紺色は太平洋の大きな海と躍動する中土佐町を表現したものである。	 町長 池田 洋光 副町長 三本 重幸 議長 中城 重則 副議長 黒原 昭一 教育長 岡村 光幸	66歳・4期目(通算4期) 任期：令和4年2月4日		議員条例定数		12	任期満了	R4. 2. 4	
		主な沿革		昭32. 7. 1	合体 (中土佐町) 久礼町 上ノ加江町				
		合体 (中土佐町) 中土佐町 大野見村		平18. 1. 1					

【概要】

(1) 行政区域面積 (令和3年1月1日現在) 193.21 km²

(2) 人口

(人、%、世帯)

区分	人口	15歳未満	15-64歳	65歳以上	世帯数
22国調	7,584	10.0	51.6	38.4	3,109
27国調	6,840	9.2	47.9	43.0	2,916
R3.1住基	6,473	7.9	44.1	47.4	3,437

(3) 人口動態

(人、%)

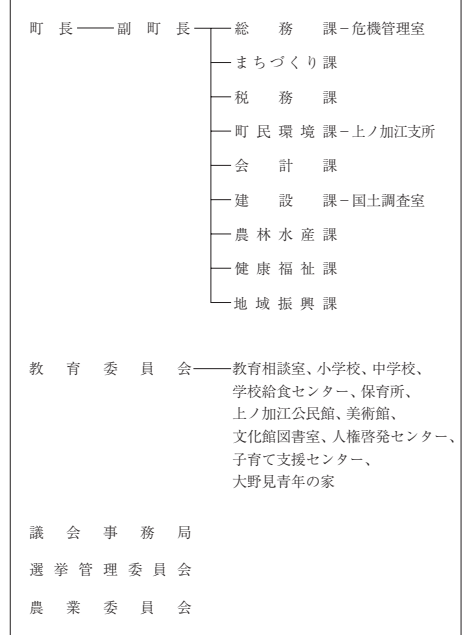
(4) 選挙人名簿登録者数 (令和3年6月1日現在)

区分	人口密度	人口伸率	高齢化率	昼夜間人口比率	選挙人名簿登録者数		
					男	女	計
22国調	39.2	▲ 8.8	38.4	91.3	2,676	3,094	5,770
27国調	35.4	▲ 9.8	43.0	-			

(5) 職員の状況

【行政機構図】

区分	R2
普通会計計	128
一般行政部門	117
特別行政部門	11
公営企業等会計計	14
合計	142
ラスバイレス指数	97.0



【産業・経済】

(1) 産業構造 (人、%)

区分	総生産額(30年)		就業人口(H27国調)	
	金額(百万円)	構成比	人数	構成比
第1次	1,907	9.8	596	19.3
第2次	6,432	33.0	620	20.1
第3次	11,012	56.5	1,819	59.0
計	19,503	100.0	3,082	100.0

*総数には分類不能の産業も含む

(2) 農業・工業・商業 (単位：※1 = 千円、※2、※3 = 百万円)

産業	総農家数	世帯員数※1	農業産出額※1
農業 27ただし※1は30	425	498	176
工業 (令和元年工業統計)	事業所数	従業者数	製造品出荷額※2
	26	340	3,350
商業 (26年商業統計)	事業所数	従業者数	年間商品販売額※3
	102	472	4,842

*1販売農家のうち、主に自営農業に従事した世帯員数

【施策】

令和3年度主要施策

(百万円) 今後の主要課題・ユニーク施策等

項 目	予算額	項 目
○ 安心安全なまちの基盤の整備	5	○ 防災施設整備事業
○ 活気ある地場産業の振興	6	○ 四万十テナガエビ支援事業
○ 健やかでぬくもりのあるまちづくり	66	○ 子どもセンター整備事業
○ 輝く人材と文化を育むまちづくり	1	○ シーズンスポーツクラブ事業
○ 協働のまちづくりと健全な行財政運営	27	○ 大野見北地区集落活動センター事業

【財政の状況】

(1) 主な歳入歳出

(百万円、%)

区 分	令和3年度当初	構成比	令和2年度当初	構成比	令和元年度決算	構成比
歳 入 計	6,331	100.0	6,916	100.0	7,321	100.0
地方税	496	7.8	508	7.3	525	7.2
地方交付税	3,038	48.0	3,030	43.8	3,075	42.0
国・県支出金	964	15.2	881	12.7	1,008	13.8
地方債	702	11.1	1,215	17.6	1,224	16.7
歳 出 計	6,331	100.0	6,916	100.0	6,783	100.0
義務的経費計	2,793	44.1	2,762	39.9	2,603	38.4
人件費	1,283	20.3	1,300	18.8	1,061	15.6
扶助費	374	5.9	392	5.7	387	5.7
公債費	1,136	17.9	1,071	15.5	1,155	17.0
投資的経費計	1,007	15.9	1,682	24.3	1,845	27.2
普通建設事業費	1,002	15.8	1,668	24.1	1,677	24.7
単独事業費	626	9.9	1,369	19.8	1,027	15.1

※各数値は表示単位未満四捨五入により計算式と一致しない場合がある。
※当初予算及び決算は普通会計の数値

(2) 主要財政指数等

(令和元年度、百万円、%)

標準財政規模	3,556
財政力指数	0.17
経常収支比率	94.6
基金現在高	6,666
財政調整基金	2,334
減債基金	1,428
その他特定目的基金	2,903
地方債現在高	11,412
実質赤字比率	▲9.8
連結実質赤字比率	▲11.8
実質公債費比率	10.0
将来負担比率	▲127.9
資金不足比率	-
該当事業名	-

【主要な指標】



(各項目の単位については、巻頭の凡例を参照)

教 育	小学校児童数	235	交 通	自家用車数(1世帯あたり)	1.6
	中学校生徒数	114		交通事故発生件数(人口千人あたり)	0.90
	高等学校生徒数	-		交通事故死傷者数(人口千人あたり)	0.90
学 校	大学・短大等進学率	-	安 全	市町村道改良率	44.2
	労働力率	53.24		市町村道舗装率	80.3
労 働	雇用者比率	67.2	医 療	犯罪発生率(人口千人あたり)	1.94
	女性就業者比率	43.8		犯罪検挙率	46.15
福 祉 社 会	介護保険料(第1号被保険者)	6,680	医 療	火災発生件数(人口千人あたり)	0.15
	公人口1人当たり面積	4.2		火災損害額(火災1件あたり)	88
県 民 生 活	公営住宅等戸数(1号被保険者)	175(87)	医 療 (人口千人あたり)	従業地別医師数	0.73
	ごみ総排出量(人口千人あたり)	375.7		従業地別歯科医師数	0.44
	ごみ収集率	100.0		従業地別薬剤師数	0.73
	水道料(1ヶ月20mあたり)(1号被保険者)	(1,848)		看護師数	7.57
	上水道等普及率	98.7		歯科診療所数	0.30
	公共下水道使用料(1ヶ月20mあたり)	-		国民健康保険加入率	26.42
	公共下水道*普及率(人口)	13.2		国民健康保険診療費(被保険者1人あたり)	407,853
	し尿収集率	42.1		国民健康保険料(1人あたり調定額)	80,113
				悪性新生物死亡率	4.80
				脳血管疾患死亡率	2.62
		心疾患死亡率	3.35		

【公共施設(教育・文化・医療・福祉施設)の状況】

教 育	幼稚園	0
	小学校	3
	中学校	2
文 化	高等学校	0
	市民会館等	1
医 療	公民館	1
	図書館	0
	体育館	4
福 祉	病(病床数)院	0(-)
	診療所	3
	保育所	3
	養護老人ホーム(定員)	0(-)
	特別養護老人ホーム(定員)	0(-)
	介護老人保健施設(定員)	0(-)

*農業集落排水等、公営企業として実施されている下水道法の下水道以外のものを含む

 <p>さかわちょう 佐川町</p>	所在地	〒789-1292 高岡郡佐川町甲1650-2	木	ワカネノサクラ	花	サカワサイシン	鳥	カワセミ
	TEL	(0889) 22-1111	FAX	(0889) 22-1119	姉妹・友好等都市提携			
	URL	https://www.town.sakawa.lg.jp/		(姉妹都市)				
	E-mail	sk01010@town.sakawa.lg.jp		北海道北見市				
 <p>文教の地、勤皇烈士出生の地のイメージにふさわしく、北部に栄光のツウウン(栄冠)を、南部3本の礎で川を流し、さ川を因襲化したものです。佐川の飛騨の全盛と、住民の福祉、健康の増進をはかり、ゆたかで明るく、住まう、学ぼうのまちづくりの象徴としてふさわしい町章です。</p>	町長	ほりみ 和道	主な沿革					
	副町長	中澤 一眞	昭29. 3.20	合体 (佐川町)	尾川村	斗賀野村	黒岩村	
	議長	岡村 統正	昭30. 2.10	編入	加茂村			
	副議長	松浦 隆起						
	教育長	濱田 陽治						
議員条例定数	14	任期満了	R 3. 10. 15					

【概要】

(1) 行政区域面積 (令和3年1月1日現在) 100.80 km²

(2) 人口

(人、%、世帯)

区分	人口	15歳未満	15-64歳	65歳以上	世帯数
22国調	13,951	11.6	55.0	33.3	5,340
27国調	13,114	11.5	50.8	37.7	5,237
R3.1住基	12,521	10.6	49.6	39.8	6,044

(3) 人口動態

(人、%)

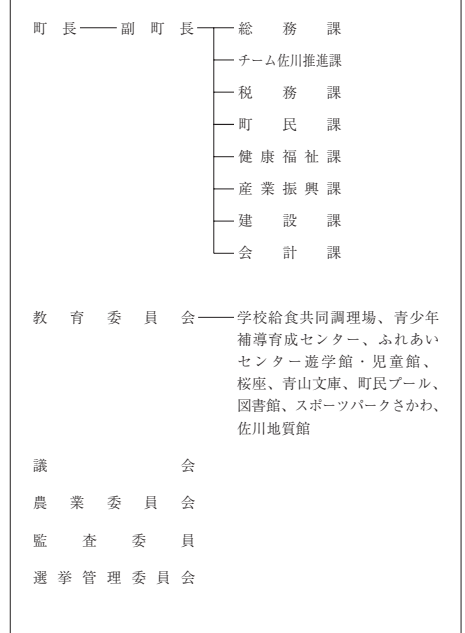
(4) 選挙人名簿登録者数 (令和3年6月1日現在)

区分	人口密度	人口伸率	高齢化率	昼夜間人口比率	男	女	計
22国調	138.3	▲ 3.4	33.3	89.2	5,024	5,760	10,784
27国調	130.1	▲ 6.0	37.7	-			

(5) 職員の状況

【行政機構図】

区分	R 2
普通会計計	109
一般行政部門	90
特別行政部門	19
公営企業等会計計	120
合計	229
ラスバイレス指数	91.9



【産業・経済】

(1) 産業構造 (人、%)

区分	総生産額(30年)		就業人口(H27国調)	
	金額(百万円)	構成比	人数	構成比
第1次	1,742	6.2	870	14.1
第2次	4,359	15.6	1,221	19.9
第3次	21,705	77.5	3,990	64.9
計	28,024	100.0	6,150	100.0

*総数には分類不能の産業も含む

(2) 農業・工業・商業 (単位: ※1 = 千万円、※2、※3 = 百万円)

農 業	総農家数	世帯員数※1	農業産出額※1
27ただし※1は30	902	873	279
工 業	事業所数	従業者数	製造品出荷額※2
(令和元年工業統計)	29	380	5,348
商 業	事業所数	従業者数	年間商品販売額※3
(26年商業統計)	121	686	11,372

*1販売農家のうち、主に自営農業に従事した世帯員数

【施策】

令和3年度主要施策

(百万円) 今後の主要課題・ユニーク施策等

項 目	予算額	項 目
○ 佐川町役場庁舎非構造部材等耐震改修事業	137	○ まちまるごと植物園事業
○ 佐川小学校大規模改修事業	104	○ さかわ産商品開発、流通・販売体制整備事業
○ 防災行政無線更新事業	243	○ ふるさと教育推進事業
○ 佐川町道の駅事業	67	○ 着地体験型観光博覧会事業（わんさかわっしょい体験博）
○ あったかふれあいセンター事業	48	
○ 保育・子育て支援事業	770	
○ 新図書館整備事業	13	
○ 加茂地区地域振興策	366	

【財政の状況】

(1) 主な歳入歳出

(百万円、%)

区 分	令和3年度当初	構成比	令和2年度当初	構成比	令和元年度決算	構成比
歳 入 計	8,025	100.0	7,835	100.0	7,057	100.0
地方税	1,103	13.7	1,135	14.5	1,187	16.8
地方交付税	2,700	33.6	2,600	33.2	2,729	38.7
国・県支出金	1,639	20.4	1,445	18.4	1,411	20.0
地方債	1,135	14.1	1,359	17.3	453	6.4
歳 出 計	8,025	100.0	7,835	100.0	6,826	100.0
義務的経費計	2,791	34.8	2,741	35.0	2,394	35.1
人件費	1,306	16.3	1,279	16.3	995	14.6
扶助費	1,052	13.1	1,053	13.4	997	14.6
公債費	433	5.4	409	5.2	403	5.9
投資的経費計	1,756	21.9	1,920	24.5	1,188	17.4
普通建設事業費	1,650	20.6	1,821	23.2	1,098	16.1
単独事業費	1,198	14.9	1,422	18.2	449	6.6

※各数値は表示単位未満四捨五入により計算式と一致しない場合がある。
※当初予算及び決算は普通会計の数値

(2) 主要財政指数等

(令和元年度、百万円、%)

標準財政規模	3,902
財政力指数	0.33
経常収支比率	92.4
基金現在高	4,321
財政調整基金	2,252
減債基金	729
その他特定目的基金	1,341
地方債現在高	4,625
実質赤字比率	▲2.7
連結実質赤字比率	▲33.9
実質公債費比率	3.9
将来負担比率	▲71.6
資金不足比率	-
該当事業名	-

【主要な指標】



(各項目の単位については、巻頭の凡例を参照)

教 育	小学校児童数	541	交 通	自家用車数(1世帯あたり)	1.8
	中学校生徒数	259		交通事故発生件数(人口千人あたり)	1.02
	高等学校生徒数	122		交通事故死傷者数(人口千人あたり)	1.34
学 校	大学・短大等進学率	36.1	安 全	市町村道改良率	26.0
	労働力比率	56.29		市町村道舗装率	74.7
雇 働	女性就業者比率	47.1	医 療	犯罪発生率(人口千人あたり)	2.99
	介護保険料(第1号被保険者)	5,800		犯罪検挙率	36.84
福 祉 社 会	公人口1人当たり面積	13.0	医 療 (人口千人あたり)	火災発生件数(人口千人あたり)	0.63
	公営住宅等戸数(内は公営住宅)	309 (205)		火災損害額(火災1件あたり)	613
県 民 生 活	ごみ総排出量(人口千人あたり)	342.9	従業地別医師数	1.86	
	ごみ収集率	100.0	従業地別歯科医師数	0.23	
水 道	水道料(1ヶ月20mあたり)(内は簡易水道)	2,104 (-)	従業地別薬剤師数	2.01	
	上下水道普及率	91.2	看護師数	16.01	
公 共 下 水 道 使 用 料 (1ヶ月20mあたり)	-	国民健康保険加入率	24.32	歯科診療所数	0.24
	普及率(人口)	3.4	国民健康保険診療費(被保険者1人あたり)	410.031	国民健康保険加入率
し 尿 収 集 率	39.7	国民健康保険料(1人あたり調定額)	88,228	悪性新生物死亡率	3.56
				脳血管疾患死亡率	2.09
				心疾患死亡率	3.48

【公共施設（教育・文化・医療・福祉施設）の状況】

教 育	幼稚園	0
	小学校	4
	中学校	2
文 化	高等学校	0
	市民会館等	1
医 療	公民館	1
	図書館	1
福 祉	体育館	2
	病(病床数)院	1 (98)
	診療所	2
	保育所	2
	養護老人ホーム(定員)	0 (-)
	特別養護老人ホーム(定員)	1 (112)
	介護老人保健施設(定員)	1 (17)

* 農業集落排水等、公営企業として実施されている下水道法上の下水道以外のものを含む

 <p>町の中心部である仁淀川、坂折川、柳瀬川の合流点は、あたかも三つの枝のように広がることから、江戸時代初めまでは「三尾村」と呼ばれた。町章はカタカナの「オチ」の字を三つ合わせて図にしたもので、川の合流点に掛けゆくり町を表し、町の前進と向上を象徴したものです。</p>	所在地	〒781-1301 高岡郡越知町越知甲1970		木	スギ	花	コスモス	鳥	メジロ
	TEL	(0889) 26-1111	FAX	(0889) 26-0600	姉妹・友好等都市提携				
	URL	http://www.town.ochi.kochi.jp			(友好交流町)				
	E-mail	soumu@town.ochi.lg.jp			北海道滝上町				
 <p>町長 小田 保行 副町長 國貞 誠志 議長 寺村 晃幸 副議長 西川 晃 教育長 織田 誠</p> <p>60歳・2期目(通算2期) 任期：令和4年4月25日</p>	町長	小田 保行		主な沿革					
	副町長	國貞 誠志		昭29. 3.20	合体(越知町) 越知町 大桐村 横畠村				
	議長	寺村 晃幸		昭29. 4.15	佐川町(南ノ川、佐ノ国、小日浦、峰一部)境界変更				
	副議長	西川 晃		昭29. 7.20	編入 明治村 長者村(堂林)				
	教育長	織田 誠		昭29.10.10	佐川町(山室)境界変更				
	議員条例定数	10	任期満了	R 4. 8.16	昭33. 4. 1	佐川町(柴尾、宮地、浅尾、南片岡)境界変更			

【概要】

(1) 行政区域面積 (令和3年1月1日現在) 111.95 km²

(2) 人口

(人、%、世帯)

区分	人口	15歳未満	15-64歳	65歳以上	世帯数
22国調	6,374	9.5	49.1	41.5	2,641
27国調	5,795	8.7	45.9	45.4	2,518
R3.1住基	5,376	7.9	45.3	46.5	2,755

(3) 人口動態

(人、%)

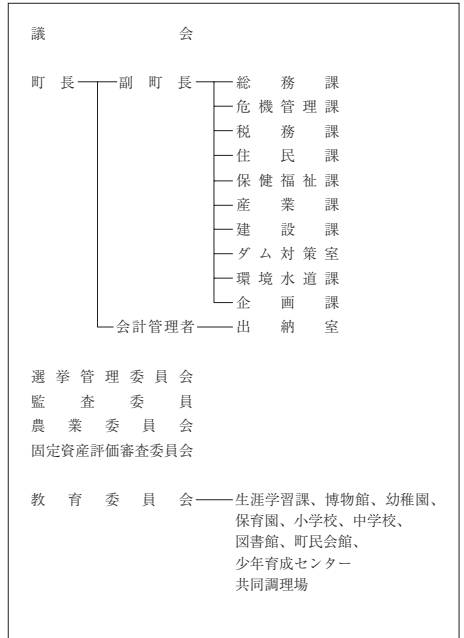
(4) 選挙人名簿登録者数 (令和3年6月1日現在)

区分	人口密度	人口伸率	高齢化率	昼夜間人口比率	男	女	計
22国調	56.9	▲8.3	41.5	95.6	2,230	2,562	4,792
27国調	51.8	▲9.1	45.4	-			

(5) 職員の状況

【行政機構図】

区分	R2
普通会計計	106
一般行政部門	88
特別行政部門	18
公営企業等会計計	9
合計	115
ラスバイレス指数	97.1



【産業・経済】

(1) 産業構造

(人、%)

区分	総生産額(30年)		就業人口(H27国調)	
	金額(百万円)	構成比	人数	構成比
第1次	1,258	7.7	372	14.2
第2次	3,376	20.6	607	23.2
第3次	11,659	71.0	1,635	62.4
計	16,421	100.0	2,622	100.0

*総数には分類不能の産業も含む

(2) 農業・工業・商業

(単位：※1 = 千万円、※2、※3 = 百万円)

業種	総農家数		世帯員数※1		農業産出額※1	
	27ただし※1は30	460	345	204		
工業 (令和元年工業統計)	事業所数		従業者数		製造品出荷額※2	
	17	261	3,318			
商業 (26年商業統計)	事業所数		従業者数		年間商品販売額※3	
	92	375	6,473			

*1販売農家のうち、主に自営農業に従事した世帯員数

【施策】

令和3年度主要施策

(百万円) 今後の主要課題・ユニーク施策等

項 目	予算額	項 目
○ 地域おこし協力隊事業	39	○ 移住定住促進事業
○ ふるさと寄附金事業	205	○ 友好交流事業
○ 仁淀川を活かした体験型観光強化事業	23	○ 災害対策事業
○ 町民バス運行事業	14	○ 集落活動センター事業
○ 予防接種事業	44	○ 高校生通学支援事業
○ 保育園園舎改修工事	16	○ 農業次世代人材投資事業
○ 越知町事業者支援金事業	30	○ 新型コロナウイルス感染症における高齢者への検査助成事業
○ 有害鳥獣被害対策事業	6	

【財政の状況】

(1) 主な歳入歳出

(百万円、%)

区 分	令和3年度当初	構成比	令和2年度当初	構成比	令和元年度決算	構成比
歳 入 計	4,208	100.0	4,567	100.0	4,762	100.0
地方税	446	10.6	458	10.0	468	9.8
地方交付税	2,121	50.4	2,128	46.6	2,255	47.4
国・県支出金	610	14.5	657	14.4	775	16.3
地方債	296	7.0	461	10.1	408	8.6
歳 出 計	4,208	100.0	4,567	100.0	4,755	100.0
義務的経費計	2,015	47.9	2,006	43.9	1,779	37.4
人件費	1,130	26.9	1,115	24.4	899	18.9
扶助費	194	4.6	201	4.4	216	4.5
公債費	691	16.4	689	15.1	664	14.0
投資的経費計	235	5.6	655	14.3	663	13.9
普通建設事業費	160	3.8	564	12.4	578	12.2
単独事業費	110	2.6	177	3.9	227	4.8

※各数値は表示単位未満四捨五入により計算式と一致しない場合がある。
※当初予算及び決算は普通会計の数値

(2) 主要財政指数等

(令和元年度、百万円、%)

標準財政規模	2,724
財政力指数	0.21
経常収支比率	96.9
基金現在高	1,840
財政調整基金	588
減債基金	681
その他特定目的基金	571
地方債現在高	6,345
実質赤字比率	▲0.0
連結実質赤字比率	▲8.1
実質公債費比率	7.7
将来負担比率	44.2
資金不足比率	-
該 当 事 業 名	-

【主要な指標】

(各項目の単位については、巻頭の凡例を参照)

教 育	小学校児童数	190	交 通	自家用車数(1世帯あたり)	1.7
	中学校生徒数	94		交通事故発生件数(人口千人あたり)	0.90
	高等学校生徒数	-		交通事故死傷者数(人口千人あたり)	0.90
学 校	大学・短大等進学率	-	安 全	市町村道改良率	48.4
	労働力比率	52.15		市町村道舗装率	90.5
労 働	女性就業者比率	69.6	医 療	犯罪発生率(人口千人あたり)	1.08
	介護保険料(第1号被保険者)	6,630		犯罪検挙率	66.67
福 祉 社 会	公人口1人当たり面積	7.2	療 (人口千人あたり)	火災発生件数(人口千人あたり)	0.18
	公営住宅等戸数(1ヶ月あたり)	216(111)		火災損害額(火災1件あたり)	-
ごみ総排出量(人口千人あたり)	370.0	従業地別医師数		3.19	
ごみ収集率	100.0	従業地別歯科医師数		0.35	
水道料(1ヶ月20mあたり)(1ヶ月内は簡易水道)	1,485(1,375)	従業地別薬剤師数		2.83	
上水道等普及率	91.9	看護師数		29.73	
公共下水道使用料(1ヶ月20mあたり)	-	歯科診療所数		0.36	
公共下水道*普及率(人口)	62.0	国民健康保険加入率		24.72	
し尿収集率	41.2	国民健康保険診療費(被保険者1人あたり)		330,446	
		国民健康保険料(1人あたり調定額)		93,549	
		悪性新生物死亡率		3.54	
		脳血管疾患死亡率		1.95	
		心疾患死亡率	5.49		



【公共施設(教育・文化・医療・福祉施設)の状況】

教 育	幼稚園	1
	小学校	1
	中学校	1
文 化	高等学校	0
	市民会館等	1
医 療	公民館	6
	図書館	1
	体育館	1
福 祉	病(病床数)院	0(-)
	診療所	0
	保護育所	1
	養護老人ホーム(定員)	1(50)
	特別養護老人ホーム(定員)	1(80)
	介護老人保健施設(定員)	0(-)

*農業集落排水等、公営企業として実施されている下水道法上の下水道以外のものを含む

財政類型 I - 0
市町村コード 394050

キャッチフレーズ 雲の上の町

 <p>ゆす はら ちょう 穂原町</p>	所在地	〒785-0695 高岡郡栲原町栲原1444-1		木	杉	花	山桜	鳥	やまがら
	TEL	(0889) 65-1111	FAX	(0889) 40-2010	姉妹・友好等都市提携				
	URL	http://www.town.yusuhara.kochi.jp			(友好交流) 奈良県東吉野村、兵庫県西宮市、丹東市振安区(中国)				
	E-mail	yusuhara@town.yusuhara.lg.jp							
	町長	よしだ ひさと 吉田 尚人		主な沿革					
	副町長	にしむら しんいち 西村 新一		明21. 4. 1	合併(西津野村) 栲原村 越知面村 四万川村 初瀬村 中平村 松原村				
	議長	いちがわ いわがむら 市川 岩亀		明22. 6. 1	町村制発布				
	副議長	にしがわ けいお 西川 慶男		明45. 7.20	名称変更(栲原村)				
	教育長	やの じゅんや 矢野 準也		昭41.11. 3	町制施行(栲原町)				
議員条例定数	8	任期満了	R 5. 4. 30						

【概要】

(1) 行政区域面積 (令和3年1月1日現在) 236.45 km²

(2) 人口

(人、%、世帯)

区分	人口	15歳未満	15-64歳	65歳以上	世帯数
22国調	3,984	9.9	50.7	39.4	1,769
27国調	3,608	9.6	48.1	42.3	1,560
R3.1住基	3,404	9.4	44.6	45.9	1,776

(3) 人口動態

(人、%)

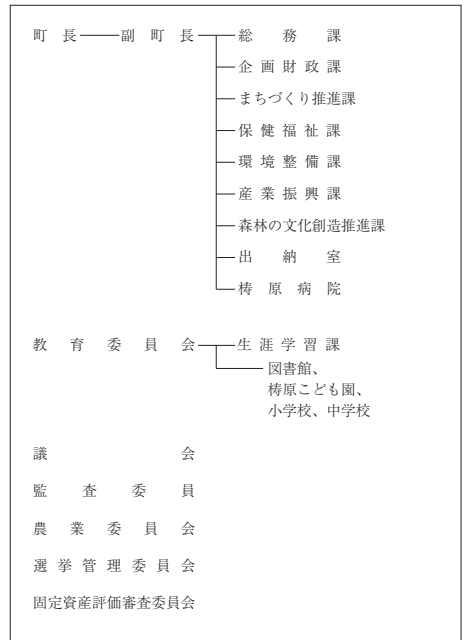
(4) 選挙人名簿登録者数 (令和3年6月1日現在)

区分	人口密度	人口伸率	高齢化率	昼夜間人口比率	男	女	計
22国調	16.8	▲13.9	39.4	100.0	1,424	1,550	2,974
27国調	15.3	▲9.4	42.3	-			

(5) 職員の状況

【行政機構図】

区分	R 2
普通会計計	84
一般行政部門	65
特別行政部門	19
公営企業等会計計	46
合計	130
ラスバイレス指数	91.0



【産業・経済】

(1) 産業構造

(人、%)

区分	総生産額(30年)		就業人口(H27国調)	
	金額(百万円)	構成比	人数	構成比
第1次	757	6.7	511	27.7
第2次	3,595	31.9	443	24.0
第3次	6,827	60.6	892	48.3
計	11,267	100.0	1,846	100.0

*総数には分類不能の産業も含む

(2) 農業・工業・商業

(単位：※1 = 千円、※2、※3 = 百万円)

農業	総農家数	世帯員数※1	農業産出額※1
27ただし※1は30	582	436	57
工業	事業所数	従業者数	製造品出荷額※2
(令和元年工業統計)	21	241	3,957
商業	事業所数	従業者数	年間商品販売額※3
(26年商業統計)	51	156	1,873

*1販売農家のうち、主に自営農業に従事した世帯員数

【施策】

令和3年度主要施策

(百万円) 今後の主要課題・ユニーク施策等

項目	予算額	項目
○ 町道新設改良事業	191	○ 子育て世代包括支援センター事業
○ 枹原町がけくずれ住家防災対策事業補助金工事	72	○ 集落活動センター推進事業
○ 公共施設LED化事業	39	○ ゆすはらジビエの町づくりプロジェクト補助金
○ 生涯学習交流センター運営事業	24	○ 環境モデル都市に関する事業
○ 小さな拠点「道の駅ゆすはら」整備事業	718	○ 木の香る教育備品整備事業
○ 高幡東部清掃組合移行事業	203	○ 木のおもちゃ製作事業
○ 光ネットループ化事業	59	○ 寒暖差の少ない住まい改修事業補助金
○ 観光協会運営委託事業	26	○ 担い手育成事業
○ 水源林整備事業	211	○ 枹原町集落支援員活動補助金

【財政の状況】

(1) 主な歳入歳出

(百万円、%)

区分	令和3年度当初	構成比	令和2年度当初	構成比	令和元年度決算	構成比
歳入計	6,718	100.0	6,873	100.0	6,947	100.0
地方税	301	4.5	302	4.4	298	4.3
地方交付税	2,100	31.3	2,100	30.6	2,596	37.4
国・県支出金	923	13.7	812	11.8	1,404	20.2
地方債	1,436	21.4	1,343	19.5	1,127	16.2
歳出計	6,718	100.0	6,873	100.0	6,820	100.0
義務的経費計	1,790	26.6	1,864	27.1	1,587	23.3
人件費	765	11.4	715	10.4	563	8.3
扶助費	288	4.3	290	4.2	260	3.8
公債費	736	11.0	859	12.5	764	11.2
投資的経費計	2,241	33.4	2,459	35.8	2,490	36.5
普通建設事業費	2,209	32.9	2,428	35.3	2,057	30.2
単独事業費	1,644	24.5	1,723	25.1	661	9.7

※各数値は表示単位未満四捨五入により計算式と一致しない場合がある。
※当初予算及び決算は普通会計の数値

(2) 主要財政指数等

(令和元年度、百万円、%)

標準財政規模	2,816
財政力指数	0.13
經常収支比率	87.6
基金現在高	9,471
財政調整基金	637
減債基金	1,282
その他特定目的基金	7,551
地方債現在高	6,465
実質赤字比率	▲1.5
連結実質赤字比率	▲15.4
実質公債費比率	4.2
将来負担比率	▲391.0
資金不足比率	-
該当事業名	-

【主要な指標】



(各項目の単位については、巻頭の凡例を参照)

教育	小学校児童数	133	交通	自家用車数(1世帯あたり)	1.8
	中学校生徒数	68		交通事故発生件数(人口千人あたり)	1.44
	高等学校生徒数	124		交通事故死傷者数(人口千人あたり)	1.44
労働	大学・短大等進学率	47.6	安全	市町村道改良率	3.4
	労働力比率	58.63		市町村道舗装率	49.8
福祉社会	女性就業者比率	61.3	医療	犯罪発生率(人口千人あたり)	-
	介護保険料(第1号被保険者)	5,140		犯罪検挙率	-
県民生活	公園1人当たり面積	41.7	療(人口千人あたり)	火災発生件数(人口千人あたり)	0.58
	公営住宅等戸数(内は公営住宅)	205(89)		火災損害額(火災1件あたり)	5,464
	ごみ総排出量(人口千人あたり)	209.5		従業地別医師数	1.98
	ごみ収集率	100.0		従業地別歯科医師数	0.56
	水道料(1ヶ月20mあたり)(内は簡易水道)	(1,000)		従業地別薬剤師数	1.13
	上下水道普及率	66.4		看護師数	12.70
	公共下水道使用料(1ヶ月20mあたり)	-		歯科診療所数	0.29
	公共下水道*普及率(人口)	43.0		国民健康保険加入率	24.44
	し尿収集率	33.9		国民健康保険診療費(被保険者1人あたり)	377,182
				国民健康保険料(1人あたり調定額)	79,120
		悪性新生物死亡率	3.95		
		脳血管疾患死亡率	1.41		
		心疾患死亡率	2.26		

【公共施設(教育・文化・医療・福祉施設)の状況】

教育	幼稚園	1
	小学校	1
	中学校	1
文化	高等学校	0
	市民会館等	0
医療	公民館	0
	図書館	1
	体育館	6
福祉	病(病床数)	1(30)
	診療所	3
	保育所	0
	養護老人ホーム(定員)	0(-)
	特別養護老人ホーム(定員)	0(-)
	介護老人保健施設(定員)	0(-)

*農業集落排水等、公営企業として実施されている下水道法上の下水道以外のものを含む

 <p>ひだかむら 日高村</p>	所在地	〒781-2194 高岡郡日高村本郷61-1		木	ドウダンツツジ	花	コスモス	鳥	シラサギ
	TEL	(0889) 24-5111	FAX	(0889) 24-7966	姉妹・友好等都市提携				
	URL	https://www.vill.hidaka.kochi.jp			(姉妹都市)				
	E-mail	daihyo@vill.hidaka.lg.jp			-				
	村長	と かし まさゆき 戸 梶 眞 幸		主な沿革					
	副村長	藤 田 浩		昭29.10.15	合体 (日高村) 日下村 能津村 加茂村 (岩目地、九頭)				
	議長	戸 梶 章							
	副議長	池 田 雄							
	教育長	吉 岡 優 誠							
議員条例定数	10	任期満了	R 4. 4. 18						

【概要】

- (1) 行政区域面積 (令和3年1月1日現在) 44.85 km²
 (2) 人口 (人、%、世帯)

区 分	人 口	15歳未満	15-64歳	65歳以上	世帯数
22国調	5,447	10.7	56.3	33.1	2,063
27国調	5,030	9.4	51.3	39.3	1,968
R3.1住基	4,980	9.0	48.2	42.4	2,453

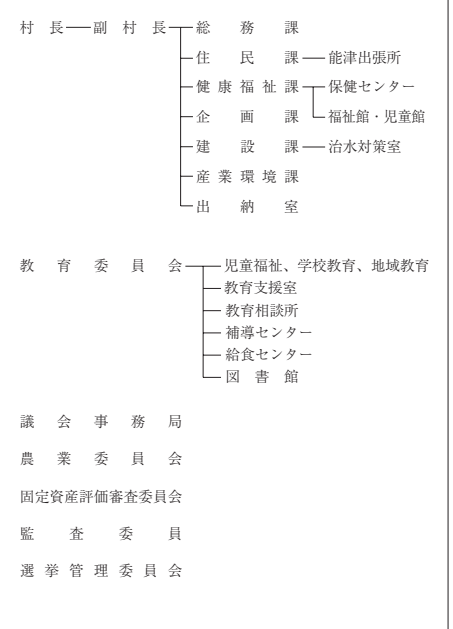
- (3) 人口動態 (人、%) (4) 選挙人名簿登録者数 (令和3年6月1日現在)

区 分	人口密度	人口伸率	高齢化率	昼夜間人口比率	男	女	計
22国調	121.4	▲ 7.6	33.1	93.0	2,052	2,342	4,394
27国調	112.2	▲ 7.7	39.3	-			

- (5) 職員の状況

区 分	R 2
普通会計計	66
一般行政部門	55
特別行政部門	11
公営企業等会計計	5
合 計	71
ラスバイレス指数	95.8

【行政機構図】



【産業・経済】

- (1) 産業構造 (人、%)

区 分	総生産額(30年)		就業人口(H27国調)	
	金額(百万円)	構成比	人 数	構成比
第1次	499	3.0	255	11.0
第2次	6,520	39.7	511	22.1
第3次	9,256	56.4	1,411	61.1
計	16,403	100.0	2,310	100.0

*総数には分類不能の産業も含む

- (2) 農業・工業・商業 (単位：※1 = 千円、※2、※3 = 百万円)

農 業	総農家数	世帯員数※1	農業産出額※1
27ただし※1は30	320	229	75
工 業	事業所数	従業者数	製造品出荷額※2
(令和元年工業統計)	25	537	11,346
商 業	事業所数	従業者数	年間商品販売額※3
(26年商業統計)	47	248	3,779

*1販売農家のうち、主に自営農業に従事した世帯員数

【施策】

令和3年度主要施策

(百万円) 今後の主要課題・ユニーク施策等

項 目	予算額	項 目
○ 治水対策事業	2	○ 治水対策事業
○ 幹線村道整備	334	○ 幹線村道整備
○ 庁舎建設事業	5	○ 集会所整備事業
○ 地域おこし協力隊事業	70	○ 南海地震対策
○ 緊急自然災害防止対策事業	233	○ 地域交通整備事業(デマンドバス)
○ 運動公園施設改修事業	30	○ 村の駅ひだか運営事業
○ 空き家対策総合支援事業	44	○ 日高村総合補助金
○ 企業版ふるさと納税活用事業	58	○ 移住促進事業
○ 地方創生拡大強化事業	23	○ 交流拠点運営事業(とまとと)
		○ ふるさと納税関連事業

【財政の状況】

(1) 主な歳入歳出

(百万円、%)

区 分	令和3年度当初	構成比	令和2年度当初	構成比	令和元年度決算	構成比
歳 入 計	3,994	100.0	4,138	100.0	4,959	100.0
地方税	498	12.5	510	12.3	522	10.5
地方交付税	1,470	36.8	1,439	34.8	1,487	30.0
国・県支出金	817	20.5	780	18.9	830	16.7
地方債	593	14.9	757	18.3	1,050	21.2
歳 出 計	3,994	100.0	4,138	100.0	4,593	100.0
義務的経費計	1,589	39.8	1,431	34.6	1,299	28.3
人件費	690	17.3	661	16.0	550	12.0
扶助費	403	10.1	393	9.5	391	8.5
公債費	496	12.4	377	9.1	358	7.8
投資的経費計	850	21.3	1,207	29.2	1,722	37.5
普通建設事業費	850	21.3	1,207	29.2	1,696	36.9
単独事業費	442	11.1	825	19.9	1,012	22.0

※各数値は表示単位未満四捨五入により計算式と一致しない場合がある。
※当初予算及び決算は普通会計の数値

(2) 主要財政指数等

(令和元年度、百万円、%)

標準財政規模	2,007
財政力指数	0.29
経常収支比率	88.2
基金現在高	1,714
財政調整基金	300
減債基金	318
その他特定目的基金	1,096
地方債現在高	3,832
実質赤字比率	▲1.8
連結実質赤字比率	▲3.3
実質公債費比率	8.7
将来負担比率	▲19.7
資金不足比率	-
該当事業名	-

【主要な指標】



(各項目の単位については、巻頭の凡例を参照)

教 育	小学校児童数	242	交 通	自家用車数(1世帯あたり)	2.0
	中学校生徒数	106		交通事故発生件数(人口千人あたり)	2.40
	高等学校生徒数	-		交通事故死傷者数(人口千人あたり)	3.00
労 働	大学・短大等進学率	-	安 全	市町村道改良率	49.3
	労働力率	53.77		市町村道舗装率	85.3
福祉社会	雇用者比率	72.1	医 療	犯罪発生率(人口千人あたり)	1.60
	女性就業者比率	45.5		犯罪検挙率	37.50
県民生活	介護保険料(第1号被保険者)	6,600	療(人口千人あたり)	火災発生件数(人口千人あたり)	1.00
	公園1人当たり面積	14.5		火災損害額(火災1件あたり)	504
	公営住宅等戸数(内は公営住宅)	136(59)		従業地別医師数	0.20
	ごみ総排出量(人口千人あたり)	301.0		従業地別歯科医師数	0.20
	ごみ収集率	100.0		従業地別薬剤師数	0.40
	水道料(1ヶ月20mあたり)(内は簡易水道)	- (2,233)		看護師数	5.54
	上下水道普及率	100.0		歯科診療所数	0.20
	公共下水道使用料(1ヶ月20mあたり)	-		国民健康保険加入率	25.42
	公共下水道*普及率(人口)	-		国民健康保険診療費(被保険者1人あたり)	361,956
	し尿収集率	34.9		国民健康保険料(1人あたり調定額)	79,415
		悪性新生物死亡率	3.17		
		脳血管疾患死亡率	0.99		
		心疾患死亡率	3.17		

【公共施設(教育・文化・医療・福祉施設)の状況】

教 育	幼稚園	0
	小学校	2
	中学校	1
文 化	高等学校	0
	市民会館等	0
医 療	公民館	3
	図書館	1
	体育館	0
福 祉	病(病床数)院	0(-)
	診療所	0
	保護育所	0
福 祉	養護老人ホーム(定員)	0(-)
	特別養護老人ホーム(定員)	0(-)
	介護老人保健施設(定員)	0(-)

*農業集落排水等、公営企業として実施されている下水道法上の下水道以外のものを含む

	所在地	〒785-0201 高岡郡津野町永野471番地1		木	ヒノキ	花	アケボノツツジ	鳥	ヤマガラ
	TEL	(0889) 55-2311	FAX	(0889) 55-2022	姉妹・友好等都市提携				
	URL	http://www.town.kochi-tsuno.lg.jp/			(姉妹都市)				
	E-mail	tsuno@town.kochi-tsuno.lg.jp			奈良県東吉野村、北海道訓子府町				
	町長	いけだ みつお 池田 三男		主な沿革					
	副町長	岡崎 光明		昭31. 9. 30	合体 (葉山村) 上半山村 下半山村				
	議長	大崎 公孝		平17. 2. 1	合体・町制施行 (津野町) 東津野村 葉山村				
	副議長	西元 和代							
	教育長	久寿久美子							
66歳・4期目(通算4期) 任期:令和7年2月26日		議員条例定数		10	任期満了		R 3. 6. 30		

【概要】

(1) 行政区域面積 (令和3年1月1日現在) 197.85 km²

(2) 人口

(人、%、世帯)

区分	人口	15歳未満	15-64歳	65歳以上	世帯数
22国調	6,407	11.4	50.9	37.7	2,406
27国調	5,794	11.1	47.4	41.5	2,297
R3.1住基	5,620	9.7	45.1	44.7	2,646

(3) 人口動態

(人、%)


(4) 選挙人名簿登録者数 (令和3年6月1日現在)

区分	人口密度	人口伸率	高齢化率	昼夜間人口比率	男	女	計
22国調	32.4	▲ 6.6	37.7	89.0	2,305	2,584	4,889
27国調	29.3	▲ 9.6	41.5	-			

(5) 職員の状況

【行政機構図】

区分	R 2
普通会計計	100
一般行政部門	77
特別行政部門	23
公営企業等会計計	17
合計	117
ラスバイレス指数	95.0



【産業・経済】

(1) 産業構造 (人、%)

区分	総生産額(30年)		就業人口(H27国調)	
	金額(百万円)	構成比	人数	構成比
第1次	1,229	9.7	574	20.9
第2次	3,511	27.8	745	27.1
第3次	7,812	61.8	1,431	52.0
計	12,650	100.0	2,751	100.0

*総数には分類不能の産業も含む

(2) 農業・工業・商業 (単位: ※1 = 千円、※2、※3 = 百万円)

業種	総農家数	世帯員数*1	農業産出額※1
農業 (27ただし※1は30)	817	515	169
工業	事業所数	従業者数	製造品出荷額※2
(令和元年工業統計)	22	238	2,334
商業	事業所数	従業者数	年間商品販売額※3
(26年商業統計)	63	225	3,141

*1販売農家のうち、主に自営農業に従事した世帯員数

【施策】

令和3年度主要施策

(百万円) 今後の主要課題・ユニーク施策等

項 目	予算額	項 目
○ デジタル防災行政無線整備事業	577	○ 若者定住促進住宅取得奨励金
○ 地域優良賃貸住宅整備事業	113	○ 結婚新生活支援事業
○ せいらんの里整備事業	115	○ 子ども医療費助成事業
○ 天狗荘リニューアル事業	661	○ 農業用施設支援事業
○ 社会資本整備総合交付金事業(社総金)	210	○ 福祉タクシー利用事業
○ 社会資本整備総合交付金事業(通学路重点計画)	149	○ 小規模ハウス利用促進事業
		○ 町道管理サポート事業
		○ 学力向上対策推進事業
		○ 高等学校等通学費助成事業
		○ 子育て応援金事業

【財政の状況】

(1) 主な歳入歳出

(百万円、%)

区 分	令和3年度当初	構成比	令和2年度当初	構成比	令和元年度決算	構成比
歳 入 計	5,726	100.0	7,670	100.0	6,669	100.0
地方税	444	7.8	458	6.0	477	7.2
地方交付税	3,015	52.7	2,911	37.9	3,066	46.0
国・県支出金	964	16.8	1,038	13.5	1,157	17.3
地方債	679	11.9	2,508	32.7	899	13.5
歳 出 計	5,726	100.0	7,670	100.0	6,477	100.0
義務的経費計	2,160	37.7	2,124	27.7	2,508	38.7
人件費	1,152	20.1	1,173	15.3	804	12.4
扶助費	291	5.1	279	3.6	259	4.0
公債費	717	12.5	672	8.8	1,445	22.3
投資的経費計	890	15.5	2,850	37.2	1,438	22.2
普通建設事業費	802	14.0	2,759	36.0	1,262	19.5
単独事業費	296	5.2	2,306	30.1	422	6.5

※各数値は表示単位未満四捨五入により計算式と一致しない場合がある。
※当初予算及び決算は普通会計の数値

(2) 主要財政指数等

(令和元年度、百万円、%)

標準財政規模	3,548
財政力指数	0.16
経常収支比率	75.5
基金現在高	8,951
財政調整基金	3,710
減債基金	1,574
その他特定目的基金	3,667
地方債現在高	6,377
実質赤字比率	▲3.9
連結実質赤字比率	▲4.1
実質公債費比率	▲8.2
将来負担比率	▲273.0
資金不足比率	-
該当事業名	-

【主要な指標】



(各項目の単位については、巻頭の凡例を参照)

教 育	小学校児童数	259	交 通	自家用車数(1世帯あたり)	2.0
	中学校生徒数	120		交通事故発生件数(人口千人あたり)	0.70
	高等学校生徒数	-		交通事故死傷者数(人口千人あたり)	0.70
学 校	大学・短大等進学率	-	安 全	市町村道改良率	67.5
	労働力比率	55.50		市町村道舗装率	87.6
労 働	女性就業者比率	46.6	医 療	犯罪発生率(人口千人あたり)	1.57
	福祉社会	介護保険料(第1号被保険者)		4,450	犯罪検挙率
県 民 生 活		公人口1人当たり面積	48.7	医 療	火災発生件数(人口千人あたり)
	公営住宅等戸数(1ヶ月20mあたり)	107(48)	火災損害額(火災1件あたり)		6
	ごみ総排出量(人口千人あたり)	248.7	従業地別医師数		0.51
	ごみ収集率	100.0	従業地別歯科医師数		0.34
	水道料(1ヶ月20mあたり)	-	従業地別薬剤師数		0.51
	()内は簡易水道	(2,092)	看護師数		3.94
	上下水道普及率	85.7	歯科診療所数		0.35
	公共下水道使用料(1ヶ月20mあたり)	-	国民健康保険加入率		23.43
	公共下水道*普及率(人口)	48.6	国民健康保険診療費(被保険者1人あたり)		333,450
	し尿収集率	4.5	国民健康保険料(1人あたり調定額)		81,701
		悪性新生物死亡率	3.08		
		脳血管疾患死亡率	1.37		
		心疾患死亡率	3.94		

【公共施設(教育・文化・医療・福祉施設)の状況】

教 育	幼稚園	2
	小学校	3
	中学校	2
文 化	高等学校	0
	市民会館等	1
	公民館	0
医 療	図書館	2
	体育館	4
	病(病床数)院	0(-)
福 祉	診療所	2
	保護育所	0
	養護老人ホーム(定員)	1(50)
	特別養護老人ホーム(定員)	2(140)
	介護老人保健施設(定員)	0(-)

*農業集落排水等、公営企業として実施されている下水道法の下水道以外のものを含む

 <p>しまんとちよう 四万十町</p>	所在地	〒786-8501 高岡郡四万十町琴平町16-17	木	シマントヒノキ	花	エンコウツツジ (キツツジ)	鳥	カイロチョウ
	TEL	(0880) 22-3111	FAX	(0880) 22-3123	姉妹・友好等都市提携			
	URL	http://www.town.shimanto.lg.jp		(友好都市) 高敞郡 (韓国全羅北道)				
	E-mail	100000@town.shimanto.lg.jp		岡山県高梁市、熊本県山鹿市				
 <p>町長 中尾 博憲 副町長 森 武士 議長 味元 和義 副議長 酒井 祥成 教育長 山脇 光章</p> <p>74歳・2期目(通算2期) 任期:令和4年4月22日</p>	議員条例定数	16	任期満了	R 5. 2. 10		主な沿革		
	町制施行 (大正町)	昭22. 8. 1	町制施行 (大正町)					
	合併 (窪川町)	昭30. 1. 5	合併 (窪川町) 窪川町 松葉川村 仁井田村 東又村 興津村					
	合併 (十和村)	昭32. 8. 1	合併 (十和村) 昭和村 十川村					
	合併 (四万十町)	平18. 3. 20	合併 (四万十町) 窪川町 大正町 十和村					
	四万十町の「四」の文字を合併数を配して、四万十町をイメージして図案化し、豊かな自然に育まれて共生する人々の活力に満ちた安らぎの郷を表現した。							

【概要】

(1) 行政区域面積 (令和3年1月1日現在) 642.28 km²

(2) 人口

(人、%、世帯)

区分	人口	15歳未満	15-64歳	65歳以上	世帯数
22国調	18,733	10.9	50.6	38.5	7,754
27国調	17,325	10.1	47.6	42.4	7,454
R3.1住基	16,465	9.2	46.5	44.2	8,351

(3) 人口動態

(人、%)

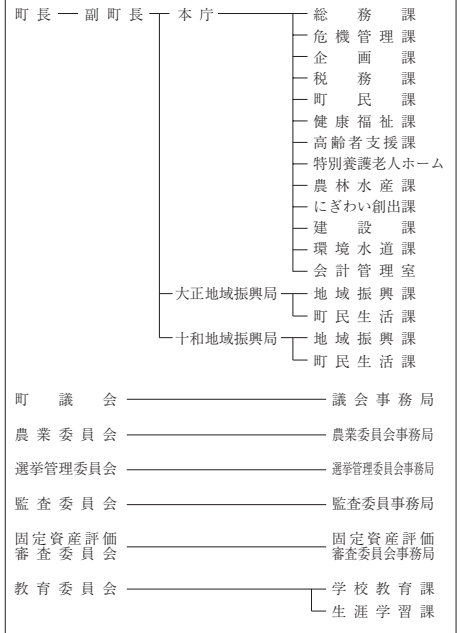
(4) 選挙人名簿登録者数 (令和3年6月1日現在)

区分	人口密度	人口伸率	高齢化率	昼夜間人口比率	男	女	計
22国調	29.2	▲ 8.7	38.5	100.1	6,796	7,598	14,394
27国調	27.0	▲ 7.5	42.4	-			

(5) 職員の状況

【行政機構図】

区分	R 2
普通会計計	259
一般行政部門	226
特別行政部門	33
公営企業等会計計	96
合計	355
ラスバイレス指数	94.4



【産業・経済】

(1) 産業構造 (人、%)

区分	総生産額(30年)		就業人口(H27国調)	
	金額(百万円)	構成比	人数	構成比
第1次	6,280	13.6	2,878	31.8
第2次	7,523	16.3	1,465	16.2
第3次	31,892	69.3	4,669	51.6
計	46,053	100.0	9,044	100.0

*総数には分類不能の産業も含む

(2) 農業・工業・商業 (単位: ※1 = 千円、※2、※3 = 百万円)

業種	総家数	世帯員数※1	農業産出額※1
農業 (27ただし※1は30)	1,935	2,148	951
工業 (令和元年工業統計)	事業所数	従業者数	製造品出荷額※2
	64	675	9,815
商業 (26年商業統計)	事業所数	従業者数	年間商品販売額※3
	290	984	16,569

*1販売農家のうち、主に自営農業に従事した世帯員数

【施策】

令和3年度主要施策

(百万円) **今後の主要課題・ユニーク施策等**

項 目	予算額	項 目
○ 木材加工流通施設整備事業	1,089	○ 第2次総合振興計画の推進
○ 地域おこし協力隊推進事業	96	～まちの将来像「山・川・海 自然が 人が元気です 四方十町」の実現～
○ 移住定住促進事業（住宅整備・補助金等）	178	基本方針1 挑戦し続ける産業づくり
○ ふるさと支援（ふるさと納税）推進事業	672	2 生涯元気で郷土愛に満ちた人づくり
○ 人材育成推進事業	90	3 日本が誇る四万十川流域の環境づくり
○ 出産・子育て等支援事業（出産祝金等）	69	と8つの「基本政策」に体系付けた施策の着実な推進
○ 強い農業、担い手づくり総合支援事業	600	○ 人口減少の克服と地方創生を目指す
○ 新型コロナウイルス感染症対策推進事業	113	～「まち、ひと、しごと創生総合戦略」に掲げた基本目標のより一層の推進～
○ 経営力回復支援事業	100	① 地域の特性を生かした雇創出する
○ 町道新設改良事業	460	② 四方十町への新しい人の流れをつくる
○ 橋梁点検・長寿命化事業	349	③ 若い世代の結婚・出産・子育ての希望をかなえる
○ 音声告知放送設備再構築事業	175	④ 時代に合った地域をつくり、安心な暮らしを守る
○ 畜産競争力強化整備事業	360	○ 徹底した行政改革と中・長期的な視点に立った予算編成への取り組み
○ 光回線終端装置再構築事業	207	○ 町民参画と行政の透明性の向上

【財政の状況】

(1) 主な歳入歳出

(百万円、%)

(2) 主要財政指数等

(令和元年度、百万円、%)

区 分	令和3年度当初	構成比	令和2年度当初	構成比	令和元年度決算	構成比
歳 入 計	19,702	100.0	17,488	100.0	17,448	100.0
地 方 税	1,582	8.0	1,629	9.3	1,625	9.3
地 方 交 付 税	6,847	34.8	6,726	38.5	6,855	39.3
国・県支出金	5,230	26.5	3,254	18.6	3,214	18.4
地 方 債	1,899	9.6	2,164	12.4	2,023	11.6
歳 出 計	19,702	100.0	17,488	100.0	16,836	100.0
義務的経費計	6,096	30.9	5,920	33.9	5,648	33.5
人 件 費	2,626	13.3	2,543	14.5	2,159	12.8
扶 助 費	1,454	7.4	1,384	7.9	1,319	7.8
公 債 費	2,016	10.2	1,993	11.4	2,170	12.9
投資的経費計	5,344	27.1	3,709	21.2	3,527	20.9
普通建設事業費	5,114	26.0	3,458	19.8	3,219	19.1
単 独 事 業 費	1,559	7.9	1,660	9.5	1,439	8.5

標準財政規模	8,595
財政力指数	0.22
経常収支比率	92.9
基金現在高	11,040
財政調整基金	3,968
減 債 債 基 金	1,093
その他特定目的基金	5,979
地方債現在高	18,567
実質赤字比率	▲5.6
連結実質赤字比率	▲10.7
実質公債費比率	7.2
将来負担比率	▲57.2
資金不足比率	-
該 当 事 業 名	-

※各数値は表示単位未満四捨五入により計算式と一致しない場合がある。
※当初予算及び決算は普通会計の数値

【主要な指標】




(各項目の単位については、巻頭の凡例を参照)

教 育	小学校児童数	632	交 通	自家用車数(1世帯あたり)	1.9
	中学校生徒数	319		交通事故発生件数(人口千人あたり)	0.77
	高等学校生徒数	127		交通事故死傷者数(人口千人あたり)	1.19
学 校	大学・短大等進学率	16.2	安 全	市町村道改良率	40.4
	労働力率	60.14		市町村道舗装率	75.3
労 働	雇用者比率	58.5	医 療	犯罪発生率(人口千人あたり)	1.61
	女性就業者比率	50.6		犯罪検挙率	51.85
福 祉 社 会	介護保険料(第1号被保険者)	6,000	医 療	火災発生件数(人口千人あたり)	0.54
	公人口1人当たり面積	11.4		火災損害額(火災1件あたり)	5,720
県 民 生 活	公営住宅等戸数(内は公営住宅)	511 (367)	医 療 (人口千人あたり)	従業地別医師数	1.74
	ごみ総排出量	324.8		従業地別歯科医師数	0.58
	ごみ収集率	100.0		従業地別薬剤師数	1.57
	水道料(1ヶ月20㎡あたり)	2,613 (2,728)		看護師数	12.03
	上水道普及率	99.0		歯科診療所数	0.42
	公共下水道使用料(1ヶ月20㎡あたり)	-		国民健康保険加入率	28.75
	公共下水道*	7.5		国民健康保険診療費(被保険者1人あたり)	334.636
	普及率(人口)	7.5		国民健康保険料(1人あたり調定額)	80,579
	し尿収集率	40.0		悪性新生物死亡率	4.77
				脳血管疾患死亡率	1.63
		心疾患死亡率	3.55		

【公共施設（教育・文化・医療・福祉施設）の状況】

教 育	幼稚園	1
	小学校	12
	中学校	4
文 化	高等学校	0
	市民会館等	4
医 療	公民館	0
	図書館	2
	体育館	9
福 祉	病(病床数)院	0 (-)
	診療所	3
	保育所	7
	養護老人ホーム(定員)	0 (-)
	特別養護老人ホーム(定員)	2 (120)
	介護老人保健施設(定員)	0 (-)

* 農業集落排水等、公営企業として実施されている下水道法の下水道以外のものを含む

 おお つき ちょう 大月町	所在地	〒788-0302 幡多郡大月町弘見2230		木	うばめがし	花	はまゆう	鳥	おおみずなぎどり	
	TEL	(0880) 73-1111	FAX	(0880) 73-1380	姉妹・友好等都市提携					
	URL	http://www.town.otsuki.kochi.jp/			(姉妹都市)					
	E-mail	soumu@town.otsuki.lg.jp								
 大月の「大」を図案化したもので、逆V形は平和と團結を、鋭い翼は飛翔と繁栄を示すもので、伸びゆく大月町を象徴するものです。	 町長 岡田 順一 副町長 富岡 直人 議長 谷 正美 副議長 安岡 邦彦	主な沿革 昭32. 2. 11 合体 (大月町) 大内町 月灘村								
		71歳・3期目(通算3期) 任期: 令和7年3月23日	教育長 伊与田利実							
		議員条例定数	10	任期満了	R 6.10. 6					

【概要】

(1) 行政区域面積 (令和3年1月1日現在) 102.94 km²

(2) 人口 (人、%、世帯)

区分	人口	15歳未満	15-64歳	65歳以上	世帯数
22国調	5,783	9.8	50.9	39.3	2,573
27国調	5,095	8.8	47.3	44.0	2,369
R3.1住基	4,805	6.7	45.1	47.8	2,581

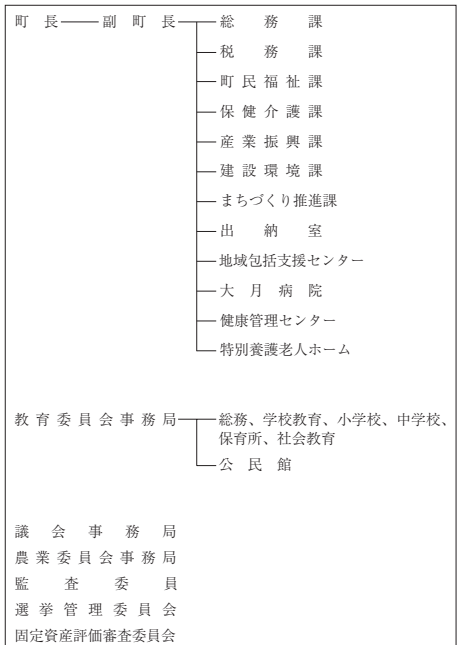
(3) 人口動態 (人、%) (4) 選挙人名簿登録者数 (令和3年6月1日現在)

区分	人口密度	人口伸率	高齢化率	昼夜間人口比率	選挙人名簿登録者数		
					男	女	計
22国調	56.1	▲10.2	39.3	92.9	2,099	2,239	4,338
27国調	49.5	▲11.9	44.0	-			

(5) 職員の状況

区分	R 2
普通会計計	102
一般行政部門	92
特別行政部門	10
公営企業等会計計	69
合計	171
ラスバイレス指数	98.7

【行政機構図】



【産業・経済】

(1) 産業構造 (人、%)

区分	総生産額(30年)		就業人口(H27国調)	
	金額(百万円)	構成比	人数	構成比
第1次	3,665	29.8	676	30.5
第2次	1,726	14.1	325	14.6
第3次	6,795	55.3	1,215	54.7
計	12,281	100.0	2,220	100.0

*総数には分類不能の産業も含む

(2) 農業・工業・商業 (単位: ※1 = 千円、※2、※3 = 百万円)

業種	総農家数		世帯員数*1		農業産出額※1	
	27ただし※1は30	324	306	215		
工業 (令和元年工業統計)	事業所数	11	従業者数	34	製造品出荷額※2	
					307	
商業 (26年商業統計)	事業所数	71	従業者数	210	年間商品販売額※3	
					1,844	

*1販売農家のうち、主に自営農業に従事した世帯員数

【施策】

令和3年度主要施策

(百万円) 今後の主要課題・ユニーク施策等

項 目	予算額	項 目
○ 地域公共交通実証運行事業	5	○ 学術機関等誘致促進事業
○ 大月町統合簡易水道施設設備事業	222	○ 地域情報通信基盤整備事業
○ 防災・安全交付金事業	127	○ 有望品目産地化推進事業費
○ 健康増進・各種検診事業	10	○ 水産物地産外商推進事業
○ 集落営農組織支援事業	13	○ 藻場及び造礁サンゴの保全活動事業
○ 河川維持改修事業	107	○ 地域防災力強化事業
		○ 子ども子育て対策事業

【財政の状況】

(1) 主な歳入歳出

(百万円、%)

区 分	令和3年度当初	構成比	令和2年度当初	構成比	令和元年度決算	構成比
歳 入 計	5,036	100.0	5,665	100.0	6,010	100.0
地方税	427	8.5	414	7.3	453	7.5
地方交付税	2,076	41.2	2,103	37.1	2,207	36.7
国・県支出金	670	13.3	1,032	18.2	1,115	18.6
地方債	549	10.9	695	12.3	1,017	16.9
歳 出 計	5,036	100.0	5,665	100.0	5,765	100.0
義務的経費計	1,851	36.8	1,955	34.5	1,793	31.1
人件費	883	17.5	910	16.1	824	14.3
扶助費	330	6.6	336	5.9	313	5.4
公債費	638	12.7	709	12.5	656	11.4
投資的経費計	677	13.5	1,264	22.3	1,694	29.4
普通建設事業費	633	12.6	1,198	21.1	1,110	19.3
単独事業費	382	7.6	544	9.6	880	15.3

※各数値は表示単位未満四捨五入により計算式と一致しない場合がある。
※当初予算及び決算は普通会計の数値

(2) 主要財政指数等

(令和元年度、百万円、%)

標準財政規模	2,660
財政力指数	0.18
経常収支比率	95.5
基金現在高	1,839
財政調整基金	941
減債基金	278
その他特定目的基金	620
地方債現在高	5,980
実質赤字比率	▲2.1
連結実質赤字比率	▲13.0
実質公債費比率	9.1
将来負担比率	55.0
資金不足比率	-
該当事業名	-

【主要な指標】

(各項目の単位については、巻頭の凡例を参照)

教 育	小学校児童数	151	交 通	自家用車数(1世帯あたり)	1.7
	中学校生徒数	101		交通事故発生件数(人口千人あたり)	0.81
	高等学校生徒数	-		交通事故死傷者数(人口千人あたり)	1.01
労 働	大学・短大等進学率	-	安 全	市町村道改良率	21.5
	労働力比率	51.44		市町村道舗装率	83.5
福祉社会	女性就業者比率	64.8	医 療	犯罪発生率(人口千人あたり)	2.63
	介護保険料(第1号被保険者)	39.6		犯罪検挙率	69.23
県民生活	6,000	入 居 率	火災発生件数(人口千人あたり)	0.20	
	22.6		火災損害額(火災1件あたり)	1,189	
	90		従業地別医師数	0.59	
	(62)		従業地別歯科医師数	0.59	
	305.7		従業地別薬剤師数	0.79	
	100.0		看護師数	5.93	
	-		歯科診療所数	0.40	
	(2,850)		国民健康保険加入率	32.11	
	95.5		国民健康保険診療費(被保険者1人あたり)	307,525	
	-		国民健康保険料(1人あたり調定額)	85,599	
5.3	悪性新生物死亡率	5.73			
43.3	脳血管疾患死亡率	0.99			
			心疾患死亡率	1.98	



【公共施設(教育・文化・医療・福祉施設)の状況】

教 育	幼稚園	0
	小学校	1
	中学校	1
文 化	高等学校	0
	市民会館等	0
医 療	公民館	3
	図書館	0
	体育館	0
福 祉	病(病床数)	1 (25)
	診療所	0
	保育所	1
	養護老人ホーム(定員)	0 (-)
	特別養護老人ホーム(定員)	1 (50)
	介護老人保健施設(定員)	0 (-)

* 農業集落排水等、公営企業として実施されている下水道法の下水道以外のものを含む

財政類型 I-1
市町村コード 394271

キャッチフレーズ 自然満開みはランド

	所在地	〒787-0892 幡多郡三原村来栖野346		木	ヒノキ	花	キシツツジ	鳥	ヤマドリ
	TEL	(0880) 46-2111	FAX	(0880) 46-2114	姉妹・友好等都市提携				
	URL	http://www.vill.mihara.kochi.jp/			(姉妹都市)				
	E-mail	mihara@vill.mihara.lg.jp			-				
	村長	たの まさとし 田野 正利		主な沿革					
	副村長	矢野 龍幸		明22. 4. 1	村制施行(三原村)				
	議長	浅井 大徳							
	副議長	大倉 民雄							
	教育長	武内 右典							
議員条例定数	8	任期満了	R5. 4. 30						

【概要】

(1) 行政区域面積 (令和3年1月1日現在) 85.37 km²

(2) 人口

(人、%、世帯)

区分	人口	15歳未満	15-64歳	65歳以上	世帯数
22国調	1,681	9.6	49.1	41.2	745
27国調	1,574	9.2	45.5	45.3	703
R3.1住基	1,489	6.9	46.2	46.1	758

(3) 人口動態

(人、%)

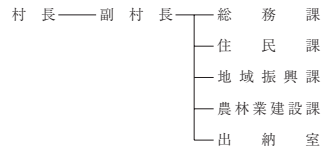
(4) 選挙人名簿登録者数 (令和3年6月1日現在)

区分	人口密度	人口伸率	高齢化率	昼夜間人口比率	男	女	計
22国調	19.7	▲ 7.0	41.2	92.4	642	693	1,335
27国調	18.4	▲ 6.4	45.3	-			

(5) 職員の状況

【行政機構図】

区分	R2
普通会計計	44
一般行政部門	38
特別行政部門	6
公営企業等会計計	5
合計	49
ラスバイレス指数	96.1



教育委員会
議会事務局
議会
農業委員会
監査委員会事務局
選挙管理委員会
土地開発公社事務局

【産業・経済】

(1) 産業構造

(人、%)

区分	総生産額(30年)		就業人口(H27国調)	
	金額(百万円)	構成比	人数	構成比
第1次	595	18.2	128	19.0
第2次	864	26.4	161	23.9
第3次	1,784	54.6	383	56.9
計	3,268	100.0	673	100.0

*総数には分類不能の産業も含む

(2) 農業・工業・商業

(単位：※1 = 千円、※2、※3 = 百万円)

業種	総農家数	世帯員数※1	農業産出額※1
農業 27ただし※1は30	189	210	78
工業	事業所数	従業者数	製造品出荷額※2
(令和元年工業統計)	11	39	153
商業	事業所数	従業者数	年間商品販売額※3
(26年商業統計)	15	53	188

*1販売農家のうち、主に自営農業に従事した世帯員数

【施策】

令和3年度主要施策

(百万円) 今後の主要課題・ユニーク施策等

項 目	予算額	項 目
○ 生活基盤施設耐震化等事業	100	○ 新型コロナウイルスワクチン接種事業

【財政の状況】

(1) 主な歳入歳出

(百万円、%)

区 分	令和3年度当初	構成比	令和2年度当初	構成比	令和元年度決算	構成比
歳 入 計	2,044	100.0	2,012	100.0	2,745	100.0
地方税	115	5.6	113	5.6	112	4.1
地方交付税	1,126	55.1	1,075	53.4	1,071	39.0
国・県支出金	295	14.4	280	13.9	451	16.4
地方債	149	7.3	170	8.5	691	25.2
歳 出 計	2,044	100.0	2,012	100.0	2,709	100.0
義務的経費計	867	42.4	846	42.0	691	25.5
人件費	456	22.3	442	22.0	364	13.4
扶助費	92	4.5	89	4.4	79	2.9
公債費	320	15.6	314	15.6	248	9.2
投資的経費計	246	12.0	204	10.1	1,048	38.7
普通建設事業費	242	11.8	199	9.9	1,005	37.1
単独事業費	123	6.0	74	3.7	529	19.5

※各数値は表示単位未満四捨五入により計算式と一致しない場合がある。
※当初予算及び決算は普通会計の数値

(2) 主要財政指数等

(令和元年度、百万円、%)

標準財政規模	1,135
財政力指数	0.13
経常収支比率	95.6
基金現在高	2,227
財政調整基金	1,141
減債基金	262
その他特定目的基金	824
地方債現在高	3,499
実質赤字比率	▲0.4
連結実質赤字比率	▲1.0
実質公債費比率	8.5
将来負担比率	▲85.1
資金不足比率	-
該当事業名	-

【主要な指標】




(各項目の単位については、巻頭の凡例を参照)

教 育	小学校児童数	42	交 通	自家用車数(1世帯あたり)	2.1
	中学校生徒数	18		交通事故発生件数(人口千人あたり)	0.67
	高等学校生徒数	-		交通事故死傷者数(人口千人あたり)	0.67
学 校	大学・短大等進学率	-	安 全	市町村道改良率	65.2
	労働者比率	49.48		市町村道舗装率	74.2
労 働	女性就業者比率	70.1	医 療	犯罪発生率(人口千人あたり)	1.34
	介護保険料(第1号被保険者)	39.0		犯罪検挙率	-
福 祉	公人口1人当たり面積(人口千人あたり)	5,200	医 療	火災発生件数(人口千人あたり)	0.67
	公営住宅等戸数(1ヶ月20㎡あたり)	17.2		火災損害額(火災1件あたり)	220
県 民 生 活	公営住宅等戸数(1ヶ月20㎡あたり)	48	医 療	従業地別医師数	0.65
	ごみ総排出量(人口千人あたり)	(41)		従業地別歯科医師数	-
県 民 生 活	ごみ総排出量(人口千人あたり)	248.2	医 療	従業地別薬剤師数	-
	ごみ収集率	100.0		看護師数	5.23
県 民 生 活	水道料(1ヶ月20㎡あたり)(内は簡易水道)	-	医 療	歯科診療所数	0.67
	上下水道普及率	(2,178)		国民健康保険加入率	28.04
県 民 生 活	公共下水道使用料(1ヶ月20㎡あたり)	99.8	医 療	国民健康保険診療費(被保険者1人あたり)	386,818
	公共下水道普及率	-		国民健康保険料(1人あたり調定額)	67,864
県 民 生 活	公共下水道*普及率(人口)	52.9	医 療	悪性新生物死亡率	3.92
	し尿収集率	36.1		脳血管疾患死亡率	1.31
県 民 生 活			医 療	心疾患死亡率	4.57

【公共施設(教育・文化・医療・福祉施設)の状況】

教 育	幼稚園	0
	小学校	1
	中学校	1
文 化	高等学校	0
	市民会館等	0
文 化	公民館	1
	図書館	0
文 化	体育館	0
	病(病床数)	0
医 療	診療所	(-)
	診療所	1
福 祉	保育所	1
	養護老人ホーム(定員)	0
福 祉	特別養護老人ホーム(定員)	0
	介護老人保健施設(定員)	(-)
福 祉	介護老人保健施設(定員)	0
	介護老人保健施設(定員)	(-)

*農業集落排水等、公営企業として実施されている下水道法上の下水道以外のものを含む

 <p>くろしおちょう 黒潮町</p>	所在地	〒789-1992 幡多郡黒潮町入野5893番地		木	オガタマ	花	ヤブツバキ	鳥	メジロ	
	TEL	(0880) 43-2111	FAX	(0880) 43-2788	木	黒松	花	ゆり	鳥	シロチドリ
	URL	https://www.town.kuroshio.lg.jp			姉妹・友好等都市提携					
	E-mail	somu@town.kuroshio.lg.jp			(姉妹都市) -					
 <p>黒潮町の「黒」の文字を図案化したものである。グリーンは緑の大滝、ブルーは太平洋(黒潮)を、レッドは太陽を表している。豊かな自然に恵まれ、力強く元気いっぱい、明るい未来を目指すイメージを表現している。</p>	 <p>64歳・1期目(通算1期) 任期：令和6年10月3日</p>	町長	まつもと としろう 松本 敏郎		主な沿革					
		副町長	松田 春喜		昭15. 11. 3	町制施行(佐賀町)				
		議長	小松 孝年		昭31. 9. 1	合体(大方町) 大方町 白田川村				
		副議長	中島 一郎		平18. 3. 20	合体(黒潮町) 佐賀町 大方町				
		教育長	畦地 和也							
議員条例定数	14	任期満了	R 5. 4. 30							

【概要】

(1) 行政区域面積 (令和3年1月1日現在) 188.46 km²

(2) 人口

(人、%、世帯)

区分	人口	15歳未満	15-64歳	65歳以上	世帯数
22国調	12,366	10.2	54.6	35.2	5,052
27国調	11,217	9.2	49.6	41.2	4,899
R3.1住基	10,859	8.5	47.0	44.6	5,450

(3) 人口動態

(人、%)

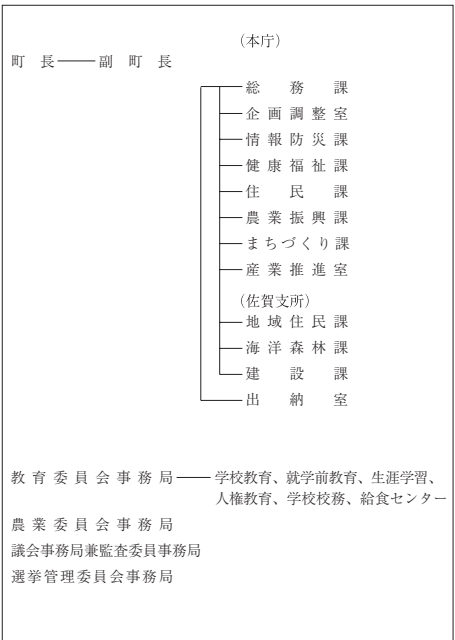
(4) 選挙人名簿登録者数 (令和3年6月1日現在)

区分	人口密度	人口伸率	高齢化率	昼夜間人口比率	男	女	計
22国調	65.6	▲ 8.0	35.2	89.9	4,514	5,014	9,528
27国調	59.5	▲ 9.3	41.2	-			

(5) 職員の状況

【行政機構図】

区分	R 2
普通会計計	177
一般行政部門	161
特別行政部門	16
公営企業等会計計	18
合計	195
ラスバイレス指数	95.8



【産業・経済】

(1) 産業構造

(人、%)

区分	総生産額(30年)		就業人口(H27国調)	
	金額(百万円)	構成比	人数	構成比
第1次	5,035	19.9	1,206	23.0
第2次	4,418	17.4	973	18.6
第3次	15,689	61.9	3,049	58.2
計	25,338	100.0	5,242	100.0

*総数には分類不能の産業も含む

(2) 農業・工業・商業

(単位：※1 = 千万円、※2、※3 = 百万円)

農 業	総農家数	世帯員数※1	農業産出額※1
27ただし※1は30	717	693	277
工 業	事業所数	従業者数	製造品出荷額※2
(令和元年工業統計)	48	381	4,033
商 業	事業所数	従業者数	年間商品販売額※3
(26年商業統計)	115	407	6,324

*1販売農家のうち、主に自営農業に従事した世帯員数

【施策】

令和3年度主要施策

(百万円) 今後の主要課題・ユニーク施策等

項目	予算額	項目
○ コロナワクチン接種事業	69	○ 公共施設のユニバーサルデザイン化推進事業
○ 新型コロナウイルス感染拡大防止施策・経済対策	159	○ 大方高校支援事業（公設塾・女子サッカー指導）
○ 定住促進住宅整備事業	100	○ 地域公共交通計画策定事業
○ あったかふれあいセンター事業	72	○ 黒潮町版地域包括ケアシステムの構築
○ 中小企業等融資保証料補給・利子補給	17	○ 新たな森林管理システムの導入
○ 新品種・新品目挑戦支援事業（農業）	5	○ スポーツツーリズム誘致の取り組み
○ 町営住宅等整備事業	399	○ 高規格道路発生生活用宅地造成事業
○ 木造住宅耐震事業	280	○ 土佐佐賀のもどりガツオ祭等の文化発信事業
○ 高規格道路整備事業	100	○ ふるさと・キャリア教育
○ 避難所環境整備事業	24	○ 検定受験料補助金

【財政の状況】

(1) 主な歳入歳出

(百万円、%)

区分	令和3年度当初	構成比	令和2年度当初	構成比	令和元年度決算	構成比
歳入計	10,534	100.0	10,161	100.0	9,689	100.0
地方税	781	7.4	824	8.1	823	8.5
地方交付税	4,150	39.4	3,900	38.4	4,093	42.2
国・県支出金	1,964	18.6	2,000	19.7	1,735	17.9
地方債	1,363	12.9	992	9.8	740	7.6
歳出計	10,534	100.0	10,161	100.0	9,492	100.0
義務的経費計	3,948	37.5	3,917	38.5	3,600	37.9
人件費	1,725	16.4	1,701	16.7	1,488	15.7
扶助費	594	5.6	596	5.9	617	6.5
公債費	1,629	15.5	1,620	15.9	1,496	15.8
投資的経費計	2,154	20.4	2,064	20.3	1,678	17.7
普通建設事業費	2,107	20.0	2,014	19.8	1,591	16.8
単独事業費	836	7.9	527	5.2	556	5.9

※各数値は表示単位未満四捨五入により計算式と一致しない場合がある。
※当初予算及び決算は普通会計の数値

(2) 主要財政指数等

(令和元年度、百万円、%)

標準財政規模	4,994
財政力指数	0.2
經常収支比率	99.9
基金現在高	5,035
財政調整基金	866
減債基金	552
その他特定目的基金	3,617
地方債現在高	13,021
実質赤字比率	▲3.6
連結実質赤字比率	▲11.8
実質公債費比率	7.6
将来負担比率	▲17.6
資金不足比率	-
該当事業名	-

【主要な指標】

(各項目の単位については、巻頭の凡例を参照)

教育	小学校児童数	372	交通	自家用車数(1世帯あたり)	1.8
	中学校生徒数	199		交通事故発生件数(人口千人あたり)	1.72
	高等学校生徒数	87		交通事故死傷者数(人口千人あたり)	2.08
労働	大学・短大等進学率	19.4	安全	市町村道改良率	47.8
	労働力率	54.61		市町村道舗装率	94.0
福祉社会	雇用者比率	67.9	医療	犯罪発生率(人口千人あたり)	2.26
	女性就業者比率	44.0		犯罪検挙率	32.00
県民生活	介護保険料(第1号被保険者)	5,600	医療(人口千人あたり)	火災発生件数(人口千人あたり)	-
	公人口1人当たり面積	1.9		火災損害額(火災1件あたり)	-
	公営住宅等戸数()内は公営住宅(223)	404		従業地別医師数	0.36
	ごみ総排出量(人口千人あたり)	322.2		従業地別歯科医師数	0.53
	ごみ収集率	100.0		従業地別薬剤師数	0.27
	水道料(1ヶ月20mあたり)()内は簡易水道	3,058(-)		看護師数	5.51
	上下水道普及率	98.4		歯科診療所数	0.54
	公共下水道使用料(1ヶ月20mあたり)	-		国民健康保険加入率	29.52
	公共下水道*普及率(人口)	5.1		国民健康保険診療費(被保険者1人あたり)	319,799
	し尿収集率	47.1		国民健康保険料(1人あたり調定額)	85,448
		悪性新生物死亡率	3.91		
		脳血管疾患死亡率	1.24		
		心疾患死亡率	3.29		

【公共施設(教育・文化・医療・福祉施設)の状況】

教育	幼稚園	0
	小学校	8
	中学校	2
文化	高等学校	0
	市民会館等	0
医療	公民館	0
	図書館	2
	体育館	0
福祉	病(病床数)	0(-)
	診療所	4
	保護育所	4
	養護老人ホーム(定員)	0(-)
	特別養護老人ホーム(定員)	1(50)
	介護老人保健施設(定員)	0(-)

*農業集落排水等、公営企業として実施されている下水道法上の下水道以外のものを含む

第2編 関係資料集

※本編内容については、市町村からの
資料に基づき作成しています。

1. 市町村の概況

・コード番号、住民基本台帳人口、指定地域の有無

	コード 番号	住民基本台帳人口（年報） （3. 1. 1現在）				指定地域の有無 （3. 4. 1現在）								
		男	女	計	世帯数	過 疎	辺 地	山 振	離 島	半 島	多 極	拠 点	特 農	
市	高知市	392014	151,894	173,324	325,218	164,127	△	○	△			○	△	△
	室戸市	392022	6,079	6,604	12,683	7,241	○	○	△					○
	安芸市	392031	8,068	8,801	16,869	8,197	○	○	△					○
	南国市	392049	22,397	24,544	46,941	22,294		○	△			○	○	△
	土佐市	392057	12,976	13,732	26,708	12,605		○				○		△
	須崎市	392065	10,327	10,761	21,088	10,710	○	○	△					△
	宿毛市	392081	9,337	10,558	19,895	10,069		○	△	△	○		○	○
	土佐清水市	392090	6,140	6,838	12,978	7,173	○		△		○		○	○
	四万十市	392103	15,769	17,564	33,333	16,668	△	○	△		△		○	○
	香南市	392111	16,111	17,082	33,193	15,144	△	○	△			△	○	△
香美市	392120	12,250	13,661	25,911	13,070	○	○	△			△	○	△	
安 芸 郡	東洋町	393011	1,114	1,193	2,307	1,402	○		△					○
	奈半利町	393029	1,464	1,655	3,119	1,682	○	○						○
	田野町	393037	1,233	1,373	2,606	1,313	○							
	安田町	393045	1,268	1,326	2,594	1,266	○	○						○
	北川村	393053	593	654	1,247	605	○		○					○
	馬路村	393061	402	430	832	419	○		○					○
	芸西村	393070	1,736	1,936	3,672	1,742			△					△

		コード 番 号	住民基本台帳人口（年報） （3. 1. 1 現在）				指 定 地 域 の 有 無 （3. 4. 1 現在）							
			男	女	計	世帯数	過 疎	辺 地	山 振	離 島	半 島	多 極	拠 点	特 農
長岡郡	本 山 町	393410	1,606	1,819	3,425	1,862	○	○	○			○		○
	大 豊 町	393444	1,588	1,830	3,418	2,025	○	○	△			△		○
土佐郡	土 佐 町	393631	1,837	1,947	3,784	1,921	○	○	△			○		○
	大 川 村	393649	189	188	377	219	○	○	○			○		○
吾川郡	い の 町	393860	10,602	11,633	22,235	10,507	△	○	△			△		○
	仁淀川町	393878	2,441	2,665	5,106	2,901	○	○	△					○
高岡郡	中土佐町	394017	3,003	3,470	6,473	3,437	○	○	△					○
	佐 川 町	394025	5,888	6,633	12,521	6,044		○	△			○		△
	越 知 町	394033	2,504	2,872	5,376	2,755	○	○	△					○
高岡郡	梶 原 町	394050	1,650	1,754	3,404	1,776	○	○	○					○
	日 高 村	394106	2,356	2,624	4,980	2,453		○				○		△
	津 野 町	394114	2,672	2,948	5,620	2,646	○	○	△					○
	四万十町	394122	7,839	8,626	16,465	8,351	○	○	△					○
幡多郡	大 月 町	394246	2,331	2,474	4,805	2,581	○	○			○		○	○
	三 原 村	394271	730	759	1,489	758	○	○	○		○		○	○
	黒 潮 町	394289	5,228	5,631	10,859	5,450	○	○	△		△		○	○
市	計	271,348	303,469	574,817	287,298									
町	村	計	60,274	66,440	126,714	64,115								
県	計	331,622	369,909	701,531	351,413									

注) 指定地域の有無：○は、市町村全域が対象であることを示す。(辺地法については、辺地がその市町村に存在することを示す。)
△は一部指定。

2. 一部事務組合及び広域連合の設置状況

組 合 名 コ ー ド 番 号	所 在 地	電 話 F A X	設立年月日
香 美 郡 殖 林 組 合 39805 5	〒782-8501 香美市土佐山田町宝町 1丁目2番1号	0887-53-3113 0887-53-5958	大11. 12. 19
香 南 香 美 衛 生 組 合 39820 9	〒781-5231 香南市野市町深淵808	0887-56-0141 0887-56-0192	昭37. 7. 11
仁 淀 川 下 流 衛 生 事 務 組 合 39822 5	〒781-1101 土佐市高岡町甲1460-1	088-852-0783 088-852-0797	昭39. 3. 2
< Eメールアドレス > componiyodo-somu@tea.ocn.ne.jp			
高 吾 北 広 域 町 村 事 務 組 合 39823 3	〒781-1301 高岡郡越知町越知甲 2129-7	0889-26-2121 0889-26-3660	昭39. 1. 23
< ホームページアドレス > http://www.kogohoku.ochi.kochi.jp/			
香 南 斎 場 組 合 39825 0	〒781-5310 香南市赤岡町2018-2	0887-54-5550 0887-54-4664	昭29. 3. 22
香 南 香 美 老 人 ホ ー ム 組 合 39828 4	〒781-5222 香南市野市町母代寺188番地	0887-56-0181 0887-56-0439	昭42. 3. 13
< ホームページアドレス > https://konan-kami.net			
日 高 村 佐 川 町 学 校 組 合 39833 1	〒781-2154 高岡郡日高村岩目地40番地	0889-20-1518 0889-20-1520	昭29. 10. 15
< Eメールアドレス > kamokumi-01@town.sakawa.lg.jp			
高 知 県 競 馬 組 合 39835 7	〒781-0271 高知市長浜宮田2000番地	088-841-5123 088-841-5130	昭42. 12. 1
香 南 清 掃 組 合 39840 3	〒783-0023 南国市廿枝1455	088-863-1177 088-863-7861	昭45. 6. 27
< Eメールアドレス > daihyo@clean-kouan.jp			

(令和3年5月1日現在)

事務の内容	構成市町村名	専任職員数 (令和3.5.1 現在)	議員数
造林及び管理	南国市、香南市、香美市	(兼務) 0	7
し尿処理	香南市、香美市	7	8
し尿処理	土佐市、いの町、日高村	6	7
し尿処理、消防、火葬場、ごみ処理、特別養護老人ホーム、養護老人ホーム、障害者支援施設、広域市町村圏計画等、介護認定審査会、市町村審査会、特定相談支援事業、障害児相談支援事業	佐川町、越知町、仁淀川町	230	10
----- < Eメールアドレス > sonia@kogohoku.ochi.kochi.jp			
火葬場管理運営	香南市、南国市、香美市、芸西村	3	10
特別養護老人ホーム及び養護老人ホームの設置運営、通所介護事業所・短期入所生活介護事業所・居宅介護支援事業所の設置運営	香南市、香美市	84	8
加茂小学校、加茂中学校の事務	佐川町、日高村	1	4
競馬法による競馬競走の施行管理	県、高知市	15	9
ごみ処理	南国市、香南市、香美市	21	11

組 合 名 号 コ ー ド 番 号	所 在 地	電 話 F A X	設 立 年 月 日
幡多広域市町村圏事務組合 39844 6	〒787-0776 四万十市上ノ土居1544番地	(事務所) 0880-31-2600 0880-31-2626 (租税債権 管理機構) 0880-34-1301 0880-34-1322 (消費生活 センター) 0880-34-8805 0880-34-8809	昭46. 3. 3
<ホームページアドレス> http://www.hata-e.co.jp/hatamap/			
高 幡 消 防 組 合 39846 2	〒785-0031 須崎市山手町1-7	0889-43-1272 0889-42-9099	昭46. 4. 1
<Eメールアドレス> honbu05@koban119.jp			
幡多中央環境施設組合 39848 9	〒787-0151 四万十市竹島2932番3	0880-33-1504 0880-33-1509	昭46. 8. 11
津野山養護老人ホーム組合 39850 1	〒785-0501 高岡郡津野町力石5082番地	0889-62-2154 0889-62-2773	昭46. 8. 28
高陵特別養護老人ホーム組合 39851 9	〒785-0202 高岡郡津野町姫野々417	0889-55-2121 0889-55-2122	昭46. 10. 30
安芸広域市町村圏特別養護老人 39852 7 ホーム組合	〒781-6402 安芸郡奈半利町乙478-1	0887-38-3101 0887-38-5641	昭46. 10. 19
津野山広域事務組合 39853 5	〒785-0695 高岡郡梶原町梶原1444-1 梶原町役場内	0889-65-1111 0889-40-2010	昭46. 11. 10
高幡東部清掃組合 39854 3	〒789-1301 高岡郡中土佐町久礼5966	0889-52-3538 0889-52-3612	昭46. 11. 16

事務の内容	構成市町村名	専任職員数 (令和3.5.1 現在)	議員数
<ul style="list-style-type: none"> ・ふるさと市町村圏基金を活用した広域的なソフト事業の実施 ・高知県西南地方拠点都市地域基本計画に基づく事業の進行管理及び連絡調整等 ・市町村審査会に関する事務等 ・廃棄物処理施設の管理運営（溶融炉、リサイクル処理施設） ・市町村税等の徴収及び滞納整理に関する事務 ・消費生活センターの設置及び管理運営 	<p>宿毛市、土佐清水市、 四万十市、大月町、三原村、 黒潮町</p>	9	12
<p><Eメールアドレス> kikaku@hata-kouiki.jp</p>			
消防、救急	須崎市、四万十町、 中土佐町、梶原町、津野町	139	10
資源ごみ中間処理、火葬場	四万十市、黒潮町	1	7
特別養護老人ホーム、養護老人ホーム、通所介護事業所、訪問介護事業所、居宅介護支援事業所の設置、管理及び運営に関する事務	中土佐町、梶原町、津野町	23	6
特別養護老人ホーム、居宅介護支援事業所の設置運営、デイサービスセンターの維持管理及び通所介護に関する事務	須崎市、中土佐町、梶原町、 津野町	37	8
特別養護老人ホームの設置運営	室戸市、安芸市、東洋町、 奈半利町、田野町、安田町、 北川村、馬路村、芸西村	37	18
ごみ処理、魚族の補殖、観光に関する事務	梶原町、津野町	2	10
し尿処理、ごみ処理	須崎市、中土佐町、津野町、 梶原町	12	12

組 合 名 号 コ ー ド 番 号	所 在 地	電 話 F A X	設立年月日
仁 淀 消 防 組 合 39860 8	〒781-2112 吾川郡いの町西町1番地	088-893-3221 088-893-3225	昭48. 3. 19
幡 多 中 央 消 防 組 合 39862 4	〒787-0015 四万十市右山750-1	0880-34-5881 0880-34-6196	昭48. 6. 1
<Eメールアドレス> hata-fd@city.shimanto.lg.jp			
幡 多 西 部 消 防 組 合 39867 5	〒788-0052 宿毛市和田1412番地1	0880-63-0119 0880-63-3396	昭50. 4. 1
<Eメールアドレス> syoubou@city.sukumo.lg.jp			
高知県広域食肉センター事務組合 39870 5	〒780-8571 高知市本町五丁目1番45号 高知市役所 農林水産課内	088-823-9458 088-823-9459	昭53. 11. 30
嶺北広域行政事務組合 39871 3	〒781-3601 長岡郡本山町本山995	0887-76-3177 0887-76-3819	昭54. 4. 1
<ホームページアドレス> http://www.reihoku-k.jp/welcome.html			
高幡障害者支援施設組合 39872 1	〒785-0695 高岡郡梶原町梶原1444番地1 梶原町役場 企画財政課	0889-65-1111 0889-40-2010	昭56. 2. 14
安芸広域市町村圏事務組合 39873 0	(事務局) 〒784-0045 安芸市伊尾木4034-1 (租税債権管理機構) 〒784-0007 安芸市寿町2-8 (安芸市総合 社会福祉センター1階)	(事務局) 0887-32-0322 0887-32-0323 (租税債権管理機構) 0887-37-9688 0887-37-9696	平2. 7. 1
<ホームページアドレス> https://aki-kouiki.jp/ (事務局) http://www.gomen-nahari.com (租税債権管理機構) http://www.aki-tax.jp/			
高幡広域市町村圏事務組合 39874 8	〒785-0031 須崎市山手町1番7号	0889-42-9311 0889-42-9740	平3. 8. 1
<Eメールアドレス> mizukoban@md.pikara.ne.jp			

事務の内容	構成市町村名	専任職員数 (令和3.5.1 現在)	議員数
消防事務	いの町、日高村	56	6
消防事務	四万十市、黒潮町	81	7
消防事務、し尿処理施設の設置、 管理及び運営	宿毛市、大月町、三原村	64	6
食肉センター施設の設置、管理及 び運営	幡多広域を除く28市町村	(兼務)0	12
老人ホーム入所判定、嶺北広域ふ るさと市町村圏計画、介護及び障 害支援区分認定審査会、し尿収集・ 運搬(処理は外部委託)、ごみ処理、 最終処分場、火葬場、消防、学校 給食	本山町、大豊町、土佐町、 大川村	51	8

<Eメールアドレス> reihoku@reihoku-k.jp			
障害者支援施設の設置運営	須崎市、中土佐町、梶原町、 津野町、四万十町	(兼務)0	10
安芸広域市町村圏ふるさと市町村 計画の策定及び事業の実施 構成団体が共同して設置するごみ 処理施設の設置、管理及び運営に 関する事務 市町村税等の徴収及び滞納整理に 関する事務	室戸市、安芸市、東洋町、 奈半利町、田野町、安田町、 北川村、馬路村、芸西村	12	18

<Eメールアドレス> (事務局) akikouiki@aroma.ocn.ne.jp (租税債権管理機構) kikou02@aki-tax.jp			
高幡広域ふるさと市町村圏計画の 策定及び事業の実施、須崎斎場の 設置管理運営、介護認定審査会、 障害支援区分認定等審査会の設置 運営、滞納整理に関する事務	須崎市、中土佐町、梶原町、 津野町、四万十町	8	10

組 合 名 号 コ ー ド 番 号	所 在 地	電 話 F A X	設 立 年 月 日
仁淀川広域市町村圏事務組合 39876 4	〒781-2192 吾川郡いの町1700-1 いの町役場内	088-893-1140 088-892-0353	平7. 4. 1
<Eメールアドレス> niyodo-k@town.ino.lg.jp			
高知県・高知市病院企業団 39879 9	〒781-8555 高知市池2125-1	088-837-3000 088-837-6766	平17. 3. 1
<ホームページアドレス> http://www2.khsc.or.jp/			
高知中央西部焼却処理事務組合 39880 2	〒781-1111 土佐市北地2290番地	088-852-7610 088-852-1970	平13. 2. 13
高知県市町村総合事務組合 39882 9	〒780-0870 高知市本町4丁目1-35	088-823-3217 088-824-1158	平17. 2. 1
<Eメールアドレス> jimukumiai@c-kochi.jp			
南国・香南・香美租税債権管理機構 39885 3	〒783-0060 南国市蛸が丘1丁目1-1 南国オフィスパークセンター 308-11	088-855-6776 088-855-6756	平24. 3. 23
計 3 0 組 合			

事務の内容	構成市町村名	専任職員数 (令和3.5.1 現在)	議員数
仁淀川広域ふるさと市町村圏計画の策定及び実施、仁淀川環境保全のための広域計画の策定及び実施、介護認定審査会の設置及び運営	土佐市、いの町、日高村	(兼務) 0	6
高知医療センターの病院事業の経営に関する事務	県、高知市	1,055	14
<Eメールアドレス> khsc0001@khsc.or.jp			
可燃ごみ焼却処理	土佐市、いの町、日高村	6	7
市町村等職員の退職手当支給事務、消防団員等に係る損害補償事務等、交通事故による受傷者及び遺族に対する災害見舞金支給事務、市町村等議会議員の公務災害補償事務、自治会館管理事務	市町村（高知市と須崎市を除く）、一部事務組合（19）、広域連合（1）	4	12
市町村税等の徴収及び滞納整理に関する事務	南国市、香南市、香美市	6	6
		1,970	279

県域を越える一部事務組合

組 合 名 コ ー ド 番 号	所 在 地	電 話 F A X	設立年月日
高知県宿毛市愛媛県南宇和郡 愛南町篠山小中学校組合	〒798-4196 愛媛県南宇和郡愛南町 城辺甲2420	0895-72-1113 0895-73-1113	昭25. 4. 1

広域連合

組 合 名 コ ー ド 番 号	所 在 地	電 話 F A X	設立年月日
中 芸 広 域 連 合 39878 1			平10. 7. 1
総 務 企 画 課	〒781-6425 安芸郡安田町大字東島2017 中芸広域体育館内	0887-38-4077 0887-32-1091	
<Eメールアドレス> soumu@union.chugei-kouiki.lg.jp			
消 防 本 部 ・ 署	〒781-6410 安芸郡田野町1440-1	0887-38-2643 0887-38-2554	
<Eメールアドレス> syoubou@union.chugei-kouiki.lg.jp			
少 年 育 成 セ ン タ ー	〒781-6410 安芸郡田野町1440-1	0887-38-3953 0887-38-2554	
<Eメールアドレス> ikusei@union.chugei-kouiki.lg.jp			
衛 生 セ ン タ ー	〒781-6410 安芸郡田野町204-7	0887-38-2514 0887-38-2514	
<Eメールアドレス> eisei@union.chugei-kouiki.lg.jp			
介 護 サ ー ビ ス 課	〒781-6410 安芸郡田野町1456-41	0887-32-1165 0887-32-1195	
<Eメールアドレス> kaigo@union.chugei-kouiki.lg.jp			
地 域 包 括 支 援 セ ン タ ー	〒781-6410 安芸郡田野町1456-41	0887-32-1244 0887-32-1195	
<Eメールアドレス> houkatu@union.chugei-kouiki.lg.jp			
保 健 福 祉 課	〒781-6410 安芸郡田野町1456-41	0887-38-8212 0887-32-1016	
<Eメールアドレス> hoken@union.chugei-kouiki.lg.jp			

事務の内容	構成市町村名	専任職員数 (令和3.5.1 現在)	議員数
小中学校教育	愛媛県愛南町、宿毛市	0	6

事務の内容	構成市町村名	専任職員数 (令和3.5.1 現在)	議員数
<p>消防及び救急に関する事務、し尿処理に関する事務、少年の健全な育成指導及び補導に関する事務、中芸広域体育館の設置、管理及び運営に関する事務、介護保険法に基づく事務（被保険者の資格管理に関すること、介護認定審査会の設置及び運営に関すること、要介護認定及び要支援認定に関すること、保険給付に関すること、介護保険事業計画の策定に関すること、保険料の賦課及び徴収に関すること、地域包括支援センターの設置及び運営に関すること、その他介護保険制度の施行に関すること）、広域ごみ処理施設（安芸広域市町村圏事務組合で設置するごみ処理施設を除く。）の設置、管理及び運営に関する事務、火葬場の設置、管理及び運営に関する事務、保健福祉に関する事務（母子保健に関する事務、児童福祉に関する事務、障害者保健福祉に関する事務、難病対策に関する事務、健康増進に関する業務、高齢者保護福祉に関する事務、精神保健福祉に関する事務、予防接種に関する事務、その他の事務）関係町村の企業立地に関する事務（構成町村が自ら行うものを除く。）、戸籍事務を行うための電算機器の設置、管理及び運用に関する事務</p>	<p>奈半利町、田野町、安田町、北川村、馬路村</p>	70	15

組 合 名 号 コ ー ド 番 号	所 在 地	電 話 F A X	設 立 年 月 日
こうち人づくり広域連合 39881 1	〒780-0870 高知市本町4丁目1-35 高知県自治会館4F	088-873-0333 088-872-7716	平14. 12. 1
高知県後期高齢者医療広域連合 39884 5	〒780-0850 高知市丸ノ内2丁目4番1号 高知県保健衛生総合庁舎1階	088-821-4525 088-821-4518	平19. 2. 1

事務の内容	構成市町村名	専任職員数 (令和3.5.1 現在)	議員数
県内市町村の職員を対象とした研修の実施、研修支援、人材交流、政策研究に関する事務。	全市町村	7	10
高齢者の医療の確保に関する法律に規定する後期高齢者医療制度の事務のうち、被保険者の資格の管理に関する事務、医療給付に関する事務、保険料の賦課に関する事務、保健事業に関する事務その他後期高齢者医療制度の施行に関する事務（関係市町村で行う一部事務を除く。）	全市町村	21	10

3. 一部事務組合及び広域連合事務区分別加入状況

		災 議 員 公 害 務	支 退 職 手 給 当	施 老 人 福 設 社	保 健 福 祉	ご み 処 理	し 尿 処 理	火 葬 場
1	高 知 市							
2	室 戸 市			○		○		
3	安 芸 市			○		○		
4	南 国 市					○		○
5	土 佐 市					○	○	
6	須 崎 市			○		○	○	○
7	宿 毛 市					○	○	
8	土 佐 清 水 市					○		
9	四 万 十 市					○		○
10	香 南 市	○	○	○		○	○	○
11	香 美 市	○	○	○		○	○	○
市 計		2	2	5	0	10	5	5
12	東 洋 町	○	○	○		○		
13	奈 半 利 町	○	○	○	○	○	○	○
14	田 野 町	○	○	○	○	○	○	○
15	安 田 町	○	○	○	○	○	○	○
16	北 川 村	○	○	○	○	○	○	○
17	馬 路 村	○	○	○	○	○	○	○
18	芸 西 村	○	○	○		○		○
19	本 山 町	○	○			○	○	○
20	大 豊 町	○	○			○	○	○
21	土 佐 町	○	○			○	○	○
22	大 川 村	○	○			○	○	
23	い の 町	○	○			○	○	
24	仁 淀 川 町	○	○	○		○	○	○
25	中 土 佐 町	○	○			○	○	
26	佐 川 町	○	○	○		○	○	○
27	越 知 町	○	○	○		○	○	○
28	梶 原 町	○	○	○		○	○	
29	日 高 村	○	○			○	○	
30	津 野 町	○	○	○		○	○	○
31	四 万 十 町	○	○					
32	大 月 町	○	○			○	○	
33	三 原 村	○	○			○	○	
34	黒 潮 町	○	○			○		○
町 村 計		23	23	12	5	22	19	14
県 計		25	25	17	5	32	24	19

(令和3年4月1日現在)

病院	消防	補消防 災害 償害	小学校	中学校	給食	市広 町 村 圏域	競馬	その他
○							○	○
		○				○		○
		○				○		○
		○				○		○
	○	○				○		○
	○	○	△	△		○		○
		○				○		○
	○	○				○		○
		○						○
		○						○
1	3	10	1	1	0	7	1	11
		○				○		○
	○	○				○		○
	○	○				○		○
	○	○				○		○
	○	○				○		○
	○	○				○		○
	○	○				○		○
	○	○				○		○
	○	○				○		○
	○	○				○		○
	○	○				○		○
	○	○				○		○
	○	○				○		○
	○	○	○	○	○	○		○
	○	○				○		○
	○	○				○		○
	○	○	○	○	○	○		○
	○	○				○		○
	○	○				○		○
	○	○				○		○
	○	○				○		○
	○	○				○		○
	○	○				○		○
0	21	23	2	2	4	23	0	23
1	24	33	3	3	4	30	1	34

△…県域を越える一部事務組合

	広域市町村圏	ごみ処理	し尿処理	消 防
東 洋 町	安芸広域	安芸広域	中芸広域連合	中芸広域連合
室 戸 市				
北 川 村				
奈 半 利 町				
田 野 町				
安 田 町				
馬 路 村				
安 芸 市				
芸 西 村				
香 南 市		香 南 清 掃	香 南 香 美 衛 生	
香 美 市				
南 国 市				
高 知 市				
大 豊 町	嶺北広域	嶺北広域	嶺北広域	嶺北広域
本 山 町				
土 佐 町				
大 川 村				
い の 町	仁淀川広域	高知中央西 部焼却処	仁 淀 川 下 流 衛 生	仁 淀 消 防
土 佐 市				仁 淀 消 防
日 高 村				
佐 川 町	高吾北広域	高吾北広域	高吾北広域	高吾北広域
越 知 町				
仁 淀 川 町				
須 崎 市	高幡広域	高 幡 東 部 清 掃	高 幡 東 部 清 掃	高 幡 消 防
中 土 佐 町				
津 野 町				
栲 原 町				
四 万 十 町				
黒 潮 町	幡多広域	幡多広域	幡 多 西 部 消 防 組 合	幡 多 中 央 消 防
四 万 十 市				
宿 毛 市				
大 月 町				
三 原 村				
土 佐 清 水 市				

火葬場	老人福祉施設		その他	
中芸広域連合	安芸広域 市町村特別養護 老人ホーム		中芸広域連合 (保健福祉業務)	
香南斎場	香南香美 老人ホーム		香美郡殖林	南国・香南・ 香美租税債権 管理機構
			高知県競馬	高知県・高知市 病院企業団
嶺北広域				
高吾北広域	高吾北広域		日高村 佐川町学校	
高幡広域				
高幡広域	津野山人 養護老人 ホーム	高陵特別 養護老人 ホーム	高幡障害者 支援施設	
幡多中央 環境施設				
			高知市 愛媛県 宿南町 毛字篠 組	

ちり合
うく連
づ域
こ人広
高後期
医療広域
知高齡
県者合

4. 関係団体一覧

(1) 広域市町村圏

圏域の名称	設立年月日	構成市町村名	圏域人口 (人)	面積 (km ²)
安芸広域市町村圏	平2. 7. 1	室戸市、安芸市、東洋町、 奈半利町、田野町、安田町、 北川村、馬路村、芸西村	47,840	1,128.52
<ホームページアドレス> https://aki-kouiki.jp/ (事務局) http://www.gomen-nahari.com (租税債権管理機構) http://www.aki-tax.jp/				
仁淀川広域市町村圏	平7. 4. 1	土佐市、いの町、日高村	55,232	607.32
<Eメールアドレス> niyodo-k@town.ino.lg.jp				
嶺北広域市町村圏	昭54. 4. 1	本山町、大豊町、土佐町、 大川村	11,503	756.68
<ホームページアドレス> http://www.reihoku-k.jp/reihoku/welcome.html				
高吾北広域市町村圏	昭39. 1. 23	佐川町、越知町、仁淀川町	23,951	545.75
<ホームページアドレス> http://www.kogohoku.ochi.kochi.jp/				
高幡広域市町村圏	平3. 8. 1	須崎市、中土佐町、梶原町、 津野町、四万十町	55,476	1,405.13
<Eメールアドレス> mizukoban@md.pikara.ne.jp				
幡多広域市町村圏	昭46. 3. 3	宿毛市、土佐清水市、 四万十市、大月町、 三原村、黒潮町	86,100	1,561.60
<ホームページアドレス> http://www.hata-e.co.jp/hatamap/				

(注) 人口は、平成31年1月1日現在住民基本台帳年報人口による。
面積は、平成30年10月1日現在国土地理院資料による。

(令和3年5月1日現在)

(広域行政機構の名称 の性格)	所 在 地 電 話	役 職	氏 名
安芸広域市町村圏事務組合 (地方自治法第284条 に基づく一部事務組合)	(事務局) 〒784-0045 安芸市伊尾木4034-1 T E L 0887 (32) 0322 F A X (32) 0323 (租税債権管理機構) 〒784-0007 安芸市寿町2-8 (安芸市総合社会福祉センター1階) T E L 0887 (37) 9688 F A X (37) 9696	管 理 者 副 管 理 者 事 務 局 長 管 理 局 長	横 山 幾 夫 常 石 博 高 野 川 博 男 堀 哲 晴
<Eメールアドレス> (事務局) akikouiki@aroma.ocn.ne.jp (租税債権管理機構) kikou02@aki-tax.jp			
仁淀川広域市町村圏事務組合 (同 上)	〒781-2192 いの町1700-1 いの町役場内 T E L 088 (893) 1140 F A X (892) 0353	管 理 者 副 管 理 者 事 務 局 長	池 田 牧 子 板 原 啓 文 戸 梶 真 幸 竹 崎 友 紀
嶺北広域行政事務組合 (同 上)	〒781-3601 本山町本山995 T E L 0887 (76) 3177 F A X (76) 3819	管 理 者 副 管 理 者 事 務 局 長	細 川 博 司 大 石 雅 夫 和 田 守 也 和 田 知 士 渡 辺 健 次
<Eメールアドレス> reihoku@reihoku-k.jp			
高吾北広域町村事務組合 (同 上)	〒781-1301 越知町越知甲2129-7 T E L 0889 (26) 2121 F A X (26) 3660	組 合 長 副 組 合 長 事 務 局 長	大 石 弘 秋 堀 見 和 道 小 田 保 行 谷 内 勇 人
<Eメールアドレス> sonia@kogohoku.ochi.kochi.jp			
高幡広域市町村圏事務組合 (同 上)	〒785-0031 須崎市山手町1番7号 T E L 0889 (42) 9311 F A X (42) 9740	管 理 者 副 管 理 者 事 務 局 長	楠 瀬 耕 作 中 尾 博 憲 下 村 千 佳
幡多広域市町村圏事務組合 (同 上)	〒787-0776 四万十市上ノ土居1544番地 (事務局) T E L 0880 (31) 2600 F A X (31) 2626 (租税債権管理機構) T E L 0880 (34) 1301 F A X (34) 1322 (消費生活センター) T E L 0880 (34) 8805 F A X (34) 8809	組 合 長 副 組 合 長 会 計 管 理 者	中 平 正 宏 岡 田 順 一 福 原 宏 一 福 原 宏 一
<Eメールアドレス> kikaku@hata-kouiki.jp			

(2) 市長会

<Eメールアドレス mayorskp@abelia.ocn.ne.jp>

住 所	〒780-8571 高知市本町5丁目1-45 (高知市役所内)	電 話 F A X	088 (823) 9443 088 (823) 9494
-----	------------------------------------	--------------	----------------------------------

役員名簿

役 名	市 名	氏 名	任期満了期日
会 長	高 知 市	岡 崎 誠 也	R 4. 4
副 会 長	香 南 市	清 藤 真 司	R 4. 4
〃	土 佐 市	板 原 啓 文	R 4. 4
監 事	安 芸 市	横 山 幾 夫	R 4. 4
〃	須 崎 市	楠 瀬 耕 作	R 4. 4

事 務 局 長	吉 野 晴 喜	
---------	---------	--

(3) 市議会議長会

<Eメールアドレス kc-260100@city.kochi.lg.jp>

住 所	〒780-8571 高知市本町5丁目1-45 (高知市議会内)	電 話 F A X	088 (823) 9400 088 (823) 9350
-----	------------------------------------	--------------	----------------------------------

役員名簿

役 名	市 名	氏 名	任期満了期日
会 長	高 知 市	和 田 勝 美	R 4. 4
副 会 長	宿 毛 市	野々下 昌 文	R 4. 4
〃	室 戸 市	亀 井 賢 夫	R 4. 4

事 務 局 長	山 崎 敬 造	(高知市議会議務局長)
---------	---------	-------------

(4) 町 村 会

<Eメールアドレス chousonkai@c-kochi.jp>

住 所	〒780-0870 高知市本町4丁目1-35 (自治会館内)	電 話 F A X	088 (823) 3216 088 (824) 1158
-----	-----------------------------------	--------------	----------------------------------

役員名簿

役 名	町 村 名	氏 名	任期満了期日
会 長	日 高 村	戸 梶 眞 幸	R 5. 2
副 会 長	北 川 村	上 村 誠	R 5. 2
〃	津 野 町	池 田 三 男	R 5. 2

事 務 局 長	笹 岡 貴 文
---------	---------

(5) 町村議会議長会

<Eメールアドレス gichoukai@c-kochi.jp>

住 所	〒780-0870 高知市本町4丁目1-35 (自治会館内)	電 話 F A X	088 (823) 3218 088 (824) 1158
-----	-----------------------------------	--------------	----------------------------------

役員名簿

役 名	町 村 名	氏 名	任期満了期日
会 長	北 川 村	岩 垣 實 男	R 3. 6
副 会 長	越 知 町	寺 村 晃 幸	R 3. 6
〃	い の 町	高 橋 幸 一 郎	R 3. 6

事 務 局 長	笹 岡 貴 文
---------	---------

(6) 公益財団法人 高知県市町村振興協会 <Eメールアドレス sinkou@c-kochi.jp>

住 所	〒780-0870 高知市本町4丁目1-35 (自治会館内)	電 話 F A X	088 (823) 3216 088 (824) 1158
-----	-----------------------------------	--------------	----------------------------------

役員名簿

役 名	町 村 名	氏 名	任期満了期日
理 事 長	日 高 村	戸 梶 眞 幸	R 4. 6
常 務 理 事	高知県町村会	笹 岡 貴 文	R 4. 6

事 務 局 長	笹 岡 貴 文
---------	---------

※一部表示できない漢字については、
常用漢字に変更している場合があります。
(令和3年5月1日現在)

5. 地方公営企業市町村別事業数

	法適用企業							
	1	2	3	4	5	6	7	小計
	上水道 1010	簡水 1010	工業水 1020	病院 1060	下水道 公共 1171	下水道 特環 1174	下水道 農集 1175	
1 高知市	○				○			2
2 室戸市	○							1
3 安芸市	○							1
4 南国市	○				○			2
5 土佐市	○			○				2
6 須崎市	○							1
7 宿毛市	○							1
8 土佐清水市	○							1
9 四万十市	○			○	○		○	4
10 香南市	○				○	○	○	4
11 香美市	○		○					2
市計	11	0	1	2	4	1	2	21
12 東洋町								0
13 奈半利町								0
14 田野町								0
15 安田町								0
16 北川村								0
17 馬路村								0
18 芸西村								0
19 本山町				○				1
20 大豊町								0
21 土佐町								0
22 大川村								0

法						非
1	2	3	4	5	6	
簡水 2010	交通 (船) 2037	電 気 2040	市 場 2090	と 畜 場 2100	観 休泊 2111	
			○		○	
	○					
	○				○	
		○				
			○	○		
○						
1	2	1	2	1	2	
○					○	
○						
○						
○						
○		○				
○						
○						
○						
○						
○						

(令和3年3月31日時点)

適		用			企 業							事業 数 合 計	合 計
光 その他	7 宅 地 造 成 2122	8 駐 車 場 2140	9 介 護 2160	10 下 水 道									
				公共 2171	特環 2174	農集 2175	漁集 2176	簡排 2178	小排 2179	特地 2180			
	○	○					○					5	7
												0	1
	○				○		○					3	4
	○						○					2	4
							○					1	3
				○	○			○				3	4
	○		○	○	○		○	○				7	8
			○									2	3
												2	6
												0	4
					○	○	○					4	6
0	4	1	2	4	1	6	2	0	0	0	29	50	
○		○			○							5	5
								○				2	2
												1	1
												1	1
												1	1
			○									3	3
						○						2	2
												1	2
												1	1
						○	○			○	○	5	5
												0	0

	法適用企業							小計
	1	2	3	4	5	6	7	
	上水道 1010	簡水 1010	工業水 1020	病院 1060	下水道 公共 1171	下水道 特環 1174	下水道 農集 1175	
23 いの町	○			○				2
24 仁淀川町								0
25 中土佐町		○						1
26 佐川町	○			○				2
27 越知町		○						1
28 梶原町				○				1
29 日高村								0
30 津野町								0
31 四万十町	○							1
32 大月町				○				1
33 三原村								0
34 黒潮町	○							1
町村計	4	2	0	5	0	0	0	11
35 高吾北広域								0
36 香南香美老人								0
37 津野山養護								0
38 高陵特老								0
39 安芸広域特老								0
40 県・市病院 企業団				○				1
事務組合計	0	0	0	1	0	0	0	1
県計	15	2	1	8	4	1	2	33

法						非
1	2	3	4	5	6	
簡水 2010	交通 (船) 2037	電 気 2040	市 場 2090	と 畜 場 2100	観 休泊 2111	
○						
○		○				
○						
○						
		○				
16	0	3	0	0	1	
0	0	0	0	0	0	
17	2	4	2	1	3	

※本表は令和2年度公営企業決算状況調査該当団体を集計
 ○…新規、●…未供用、×…特会廃止（R元年度決算統計は対象）

(令和3年3月31日現在)

適 用				企 業								事 業 数 合 計	合 計
光 その他	7 宅 地 造 成	8 駐 車 場	9 介 護	10 下 水 道									
				公共 2171	特環 2174	農集 2175	漁集 2176	簡排 2178	小排 2179	特地 2180			
			○	○		○						3	5
						○						2	2
						○						1	2
						×	○					2	4
						○						1	2
						○	○					4	5
												1	1
											○	2	2
			○			○	○		○			4	5
			○					○				3	4
							○					3	3
							○	○				2	3
1	0	1	4	1	7	9	3	1	1	2	50	61	
			○									1	1
			○									1	1
			○									1	1
			○									1	1
			○									1	1
												0	1
0	0	0	5	0	0	0	0	0	0	0	5	6	
1	4	2	11	5	8	15	5	1	1	2	84	117	

6. 平成31（令和元）年度決算収支の状況

(1) 普通会計

市町村名	歳入総額(A)	歳出総額(B)	形式収支(A)-(B) (C)
高知市	159,101,814	157,773,862	1,327,952
室戸市	15,092,074	14,668,569	423,505
安芸市	15,005,095	14,537,881	467,214
南国市	22,558,731	21,878,045	680,686
土佐市	18,168,558	17,880,845	287,713
須崎市	15,798,426	15,246,419	552,007
宿毛市	14,689,879	14,122,966	566,913
土佐清水市	9,672,133	9,546,154	125,979
四万十市	21,617,556	21,283,294	334,262
香南市	21,735,701	21,312,043	423,658
香美市	17,443,205	17,043,938	399,267
東洋町	3,006,520	2,953,964	52,556
奈半利町	4,476,533	4,346,500	130,033
田野町	2,845,237	2,739,516	105,721
安田町	4,357,584	4,280,212	77,372
北川村	2,410,206	2,288,330	121,876
馬路村	2,390,800	2,213,364	177,436
芸西村	4,368,434	4,234,153	134,281
本山町	5,054,104	4,950,833	103,271
大豊町	7,236,870	6,759,746	477,124
土佐町	5,011,334	4,752,560	258,774
大川村	1,610,907	1,528,550	82,357
いの町	15,905,599	15,542,075	363,524
仁淀川町	6,797,199	6,344,937	452,262
中土佐町	7,321,412	6,782,770	538,642
佐川町	7,057,338	6,825,877	231,461
越知町	4,762,420	4,755,309	7,111
梶原町	6,946,924	6,820,147	126,777
日高村	4,958,550	4,592,971	365,579
津野町	6,668,516	6,476,848	191,668
四万十町	17,448,215	16,836,081	612,134
大月町	6,009,551	5,765,106	244,445
三原村	2,744,638	2,708,900	35,738
黒潮町	9,689,041	9,491,918	197,123
市計	330,883,172	325,294,016	5,589,156
町村計	139,077,932	133,990,667	5,087,265
県計	469,961,104	459,284,683	10,676,421

(単位：千円)

翌年度へ繰り越すべき財源 (D)	実質収支(C) - (D) (E)	単年度収支(F)
922,338	405,614	△ 68,818
278,844	144,661	△ 43,041
146,021	321,193	118,359
320,536	360,150	△ 415,273
215,763	71,950	△ 30,098
50,200	501,807	△ 72,569
217,503	349,410	349,805
13,596	112,383	21,162
144,413	189,849	184,134
265,629	158,029	△ 103,798
309,953	89,314	△ 4,261
40,015	12,541	7,598
92,746	37,287	△ 39,736
56,106	49,615	16,042
33,086	44,286	971
31,009	90,867	△ 76,458
67,741	109,695	10,200
48,316	85,965	68,516
21,075	82,196	△ 170,085
366,372	110,752	13,703
217,151	41,623	△ 1,859
3,841	78,516	18,598
139,695	223,829	13,162
107,506	344,756	70,384
191,892	346,750	49,727
124,903	106,558	102,760
5,826	1,285	788
85,543	41,234	△ 11,542
329,200	36,379	△ 2,848
54,359	137,309	△ 85,496
132,963	479,171	100,422
187,628	56,817	△ 38,751
31,440	4,298	△ 8,847
18,275	178,848	134,497
2,884,796	2,704,360	△ 64,398
2,386,688	2,700,577	171,746
5,271,484	5,404,937	107,348

市町村名	積立金 (G)	繰上償還金 (H)	積立金取崩し額 (I)
高知市	2,343	175	300,000
室戸市	1,953	0	300,000
安芸市	1,553	289,642	0
南国市	6,820	0	300,000
土佐市	1,194	0	230,000
須崎市	495	0	0
宿毛市	1,751	0	400,000
土佐清水市	46,102	0	90,000
四万十市	1,178	0	0
香南市	140,727	176,221	0
香美市	6,215	0	360,000
東洋町	10,100	0	0
奈半利町	88,315	0	0
田野町	104	0	0
安田町	22,907	0	114,000
北川村	4,013	6,100	72,000
馬路村	22	0	55,000
芸西村	403	0	0
本山町	100	0	0
大豊町	401,935	0	400,000
土佐町	37,066	0	300,000
大川村	8,434	0	54,293
いの町	4,862	0	468,000
仁淀川町	2,277	120,730	8,543
中土佐町	8,015	0	326,490
佐川町	7,081	0	80,000
越知町	597	0	64,000
梶原町	27,315	216,039	98,795
日高村	16,179	0	0
津野町	7,323	847,952	0
四万十町	44,544	213,664	0
大月町	49,323	0	300,000
三原村	2,404	0	86,900
黒潮町	1,634	0	0
市計	210,331	466,038	1,980,000
町村計	744,953	1,404,485	2,428,021
県計	955,284	1,870,523	4,408,021

※平成19年度決算から実質収支比率の算出における分母の標準財政規模は臨時財政対策債発行可能額を含む。

(単位：千円、%)

実質単年度収支(F)+(G)+(H)-(I) (J)	平成30年度 実質収支	標準財政規模 (臨財償含む) (K)	実質収支比率 (E) / (K)
△ 366,300	474,432	78,603,438	0.5
△ 341,088	187,702	5,307,554	2.7
409,554	202,834	6,332,755	5.1
△ 708,453	775,423	11,304,919	3.2
△ 258,904	102,048	7,448,569	1.0
△ 72,074	574,376	6,955,483	7.2
△ 48,444	△ 395	6,734,950	5.2
△ 22,736	91,221	5,115,890	2.2
185,312	5,715	11,749,137	1.6
213,150	261,827	10,650,166	1.5
△ 358,046	93,575	9,783,306	0.9
17,698	4,942	1,638,600	0.8
48,579	77,023	1,617,262	2.3
16,146	33,573	1,406,637	3.5
△ 90,122	43,315	1,548,033	2.9
△ 138,345	167,325	1,122,100	8.1
△ 44,778	99,495	943,560	11.6
68,919	17,449	1,772,429	4.9
△ 169,985	252,282	2,216,427	3.7
15,638	97,049	3,181,414	3.5
△ 264,793	43,482	2,385,463	1.7
△ 27,261	59,918	616,451	12.7
△ 449,976	210,667	7,199,334	3.1
184,848	274,372	4,317,849	8.0
△ 268,748	297,023	3,556,056	9.8
29,841	3,798	3,901,790	2.7
△ 62,615	497	2,723,937	0.1
133,017	52,776	2,816,101	1.5
13,331	39,227	2,007,180	1.8
769,779	222,805	3,547,552	3.9
358,630	378,749	8,594,942	5.6
△ 289,428	95,568	2,660,055	2.1
△ 93,343	13,145	1,135,104	0.4
136,131	44,351	4,993,854	3.6
△ 1,368,029	2,768,758	159,986,167	1.7 (2.8)
△ 106,837	2,528,831	65,902,130	4.1 (4.3)
△ 1,474,866	5,297,589	225,888,297	2.4 (3.8)

(2) 財政関係指数等

市 町 村 名	類 型	国勢調査人口 (27. 10. 1 現在) (人)
高 知 市	中核市	337, 190
室 戸 市	I - 1	13, 524
安 芸 市	I - 1	17, 577
南 国 市	I - 1	47, 982
土 佐 市	I - 1	27, 038
須 崎 市	I - 1	22, 606
宿 毛 市	I - 1	20, 907
土 佐 清 水 市	I - 1	13, 778
四 万 十 市	I - 1	34, 313
香 南 市	I - 1	32, 961
香 美 市	I - 1	27, 513
東 洋 町	I - 0	2, 584
奈 半 利 町	I - 0	3, 326
田 野 町	I - 0	2, 733
安 田 町	I - 0	2, 631
北 川 村	I - 0	1, 294
馬 路 村	I - 0	823
芸 西 村	I - 0	3, 858
本 山 町	I - 0	3, 573
大 豊 町	I - 0	3, 962
土 佐 町	I - 0	3, 997
大 川 村	I - 0	396
い の 町	V - 2	22, 767
仁 淀 川 町	II - 1	5, 551
中 土 佐 町	II - 0	6, 840
佐 川 町	III - 2	13, 114
越 知 町	II - 2	5, 795
梶 原 町	I - 0	3, 608
日 高 村	II - 2	5, 030
津 野 町	II - 0	5, 794
四 万 十 町	IV - 0	17, 325
大 月 町	I - 0	5, 095
三 原 村	I - 1	1, 574
黒 潮 町	III - 0	11, 217
市 計		595, 389
町 村 計		132, 887
県 計		728, 276

基準財政収入額（錯誤額を除く） （千円）	基準財政需要額（錯誤額を除く） （千円）
39,433,592	62,597,397
1,091,707	4,897,931
1,782,534	5,677,341
5,746,086	9,147,124
2,517,783	6,530,395
2,531,528	6,000,606
2,192,686	5,876,716
1,204,350	4,631,246
3,622,134	10,359,825
3,113,251	9,169,037
2,690,757	8,646,386
194,121	1,548,380
306,000	1,490,815
257,343	1,296,083
235,825	1,450,276
210,911	1,038,625
145,577	884,844
438,799	1,602,692
347,989	2,074,873
486,441	2,996,490
461,148	2,204,071
76,025	584,208
2,141,901	6,830,274
658,101	4,008,649
567,380	3,289,872
1,190,029	3,475,577
520,153	2,525,301
360,103	2,668,763
530,886	1,806,444
527,195	3,321,179
1,740,544	7,832,762
466,687	2,467,848
137,705	1,076,502
919,501	4,569,143
65,926,408	133,534,004
12,920,364	61,043,671
78,846,772	194,577,675

市町村名	標準税収入額	標準財政規模	財政力指数
	(千円)	(千円)	(29-R元) (%)
高知市	50,635,212	78,603,438	0.64
室戸市	1,367,981	5,307,554	0.23
安芸市	2,234,799	6,332,755	0.31
南国市	7,336,193	11,304,919	0.63
土佐市	3,162,914	7,448,569	0.39
須崎市	3,207,256	6,955,483	0.42
宿毛市	2,784,162	6,734,950	0.36
土佐清水市	1,525,343	5,115,890	0.27
四万十市	4,566,634	11,749,137	0.35
香南市	3,921,086	10,650,166	0.35
香美市	3,385,476	9,783,306	0.31
東洋町	242,188	1,638,600	0.13
奈半利町	388,002	1,617,262	0.20
田野町	327,803	1,406,637	0.20
安田町	292,046	1,548,033	0.16
北川村	264,239	1,122,100	0.20
馬路村	180,517	943,560	0.16
芸西村	554,705	1,772,429	0.26
本山町	430,295	2,216,427	0.16
大豊町	585,231	3,181,414	0.15
土佐町	575,292	2,385,463	0.21
大川村	93,773	616,451	0.12
いの町	2,672,142	7,199,334	0.36
仁淀川町	811,290	4,317,849	0.16
中土佐町	706,459	3,556,056	0.17
佐川町	1,489,766	3,901,790	0.33
越知町	643,598	2,723,937	0.21
梶原町	439,141	2,816,101	0.13
日高村	667,084	2,007,180	0.29
津野町	648,072	3,547,552	0.16
四万十町	2,155,106	8,594,942	0.22
大月町	583,152	2,660,055	0.18
三原村	168,084	1,135,104	0.13
黒潮町	1,147,068	4,993,854	0.20
市計	84,127,056	159,986,167	
町村計	16,065,053	65,902,130	
県計	100,192,109	225,888,297	
市計			0.39
町村計		単純平均 {	0.20
県計			0.26

実質公債費比率 (29-R元) (%)	将来負担比率 (%)
14.2	180.2
10.4	13.3
7.4	△0.8
7.2	58.1
12.7	94.5
16.0	97.2
13.0	62.3
18.8	115.1
11.0	113.4
5.3	△69.6
9.7	△53.0
12.6	74.0
1.2	△252.2
2.3	△150.4
5.7	△49.0
△4.9	△327.2
8.3	△119.3
7.5	△138.4
7.9	16.7
2.0	△113.5
7.5	△39.9
9.8	△45.2
8.7	△38.2
1.3	△82.4
10.0	△127.9
3.9	△71.6
7.7	44.2
4.2	△391.0
8.7	△19.7
△8.2	△273.0
7.2	△57.2
9.1	55.0
8.5	△85.1
7.6	△17.6
12.3	109.6
5.7	△84.3
10.4	54.6

市町村名	積立金現在		
	財政調整基金	減債基金	その他特定の目的基金
高知市	2,836,114	1,615,434	5,699,289
室戸市	1,705,537	355,576	1,855,351
安芸市	1,198,080	1,818,440	4,385,890
南国市	2,465,434	796,234	1,546,484
土佐市	1,446,357	787,015	2,477,613
須崎市	330,449	916,000	1,788,962
宿毛市	1,923,562	201,749	1,388,513
土佐清水市	877,105	160,766	657,778
四万十市	590,063	2,638,788	2,161,748
香南市	3,734,743	1,919,586	6,648,562
香美市	4,540,419	1,063,366	6,054,534
東洋町	114,500	90,680	397,960
奈半利町	955,108	570,539	2,633,710
田野町	342,760	430,789	1,755,420
安田町	348,722	388,299	1,520,590
北川村	567,843	607,410	1,611,652
馬路村	214,038	304,810	1,121,879
芸西村	288,704	339,223	2,967,665
本山町	692,200	313,370	1,926,677
大豊町	538,257	1,554,718	2,382,531
土佐町	904,081	847,737	825,768
大川村	228,035	66,143	451,224
いの町	1,381,747	2,564,664	5,417,345
仁淀川町	974,069	1,785,722	3,044,843
中土佐町	2,333,997	1,428,303	2,903,300
佐川町	2,251,610	728,694	1,340,639
越知町	587,845	681,241	570,763
梶原町	637,419	1,282,429	7,551,169
日高村	300,474	318,328	1,095,580
津野町	3,710,206	1,573,939	3,667,015
四万十町	3,968,198	1,093,116	5,978,922
大月町	940,959	278,198	619,629
三原村	1,140,673	262,454	824,252
黒潮町	865,879	552,334	3,616,506
市計	21,647,863	12,272,954	34,664,724
町村計	24,287,324	18,063,140	54,225,039
県計	45,935,187	30,336,094	88,889,763

(単位：千円)

高	地方債現在高	債務負担行為 (令和2年度以降の 支出予定額)
計		
10,150,837	210,720,969	7,969,730
3,916,464	13,448,239	684,146
7,402,410	13,019,583	631,778
4,808,152	19,837,574	3,870,837
4,710,985	18,804,361	2,365,064
3,035,411	17,237,399	794,779
3,513,824	11,043,746	5,336,069
1,695,649	15,368,887	1,072,746
5,390,599	24,916,458	859,487
12,302,891	16,428,817	870,650
11,658,319	15,224,062	2,607,733
603,140	3,958,527	269,690
4,159,357	3,343,907	20,701
2,528,969	2,328,185	142,289
2,257,611	3,782,060	1,242,469
2,786,905	2,294,863	
1,640,727	2,347,871	
3,595,592	2,183,155	
2,932,247	6,210,834	
4,475,506	5,182,785	321,751
2,577,586	4,269,976	37,530
745,402	2,532,412	1,700
9,363,756	16,817,701	958,432
5,804,634	7,870,739	1,158,339
6,665,600	11,412,462	484,162
4,320,943	4,624,902	1,626
1,839,849	6,344,754	113,981
9,471,017	6,465,466	568,581
1,714,382	3,832,195	61,503
8,951,160	6,376,565	195,127
11,040,236	18,567,369	2,362,927
1,838,786	5,979,781	57,624
2,227,379	3,499,458	18,124
5,034,719	13,020,841	167,934
68,585,541	376,050,095	27,063,019
96,575,503	143,246,808	8,184,490
165,161,044	519,296,903	35,247,509

市町村名	経常収支			
	人件費	物件費	維持補修費	扶助費
高知市	21.6	11.9	1.2	20.4
室戸市	27.4	14.3	0.9	11.6
安芸市	26.6	12.4	0.1	9.6
南国市	27.5	12.6	1.4	15.9
土佐市	28.2	9.7	0.2	10.2
須崎市	22.6	7.1	2.0	9.5
宿毛市	25.2	11.2	0.9	10.1
土佐清水市	27.3	8.3	0.9	7.7
四万十市	23.6	11.2	0.8	10.1
香南市	28.2	11.1	0.9	9.8
香美市	28.2	16.3	1.4	9.2
東洋町	23.7	17.0	0.2	2.4
奈半利町	26.0	12.5	1.2	2.0
田野町	22.6	13.3	0.7	1.5
安田町	28.2	11.2	2.4	1.2
北川村	34.6	13.5	1.3	2.1
馬路村	32.4	15.4	0.7	0.8
芸西村	23.3	17.2	0.9	6.6
本山町	26.8	13.2	0.2	2.7
大豊町	21.7	10.3	0.8	3.7
土佐町	25.3	17.0	0.3	2.4
大川村	29.1	17.3	1.1	1.6
いの町	22.7	11.9	1.5	8.3
仁淀川町	25.4	12.8	0.5	4.1
中土佐町	25.6	9.9	0.1	3.7
佐川町	22.6	16.6	0.5	7.0
越知町	29.7	9.3	0.8	1.4
梶原町	19.1	18.4	0.0	3.7
日高村	24.7	12.3	0.7	3.8
津野町	20.0	15.5	0.3	2.0
四万十町	22.5	17.7	0.7	6.3
大月町	27.2	15.9	1.2	4.2
三原村	29.1	19.3	1.0	2.2
黒潮町	24.3	18.4	0.4	4.1
市計	+ 24.0	+ 11.8	+ 1.1	+ 15.5
町村計	+ 24.3	+ 14.6	+ 0.7	+ 4.4
県計	+ 24.1	+ 12.6	+ 1.0	+ 12.3

※ 各構成比ごとの四捨五入により、計が合わない場合があります。

(注) +符号の付いた数値は、加重平均値。

比 率 (%)			
補 助 費 等	公 債 費	繰 出 金	計
8.6	20.9	13.1	97.8
5.8	22.0	15.1	97.2
4.3	17.5	16.9	87.8
7.0	15.3	14.9	94.7
7.5	22.0	14.9	92.6
10.3	24.8	16.8	93.1
10.9	17.8	18.4	94.4
6.9	31.6	13.3	96.0
11.3	20.0	14.4	91.8
6.1	17.9	16.8	90.8
7.1	23.0	15.7	100.9
12.6	24.1	16.9	97.0
20.7	15.0	8.0	85.4
21.6	20.2	7.7	87.8
23.3	21.1	7.0	94.4
19.1	13.2	3.8	87.6
18.1	26.4	3.4	97.2
10.1	10.9	20.4	89.4
24.1	16.2	9.9	98.4
7.8	11.6	11.8	67.6
13.4	15.3	16.2	89.9
6.6	32.9	5.9	94.4
16.1	20.3	14.4	95.3
9.0	25.2	9.6	86.6
11.0	31.8	12.4	94.6
18.9	9.2	16.3	92.4
12.4	24.0	19.2	96.9
16.1	19.4	10.6	87.6
20.8	17.4	8.4	88.2
11.9	16.7	9.1	75.5
10.1	21.8	13.7	92.9
12.4	24.1	10.4	95.5
10.8	21.4	11.7	95.6
11.4	29.4	11.9	99.9
+ 8.2	+ 20.7	+ 14.4	+ 95.8
+ 13.8	+ 20.5	+ 12.3	+ 91.0
+ 9.9	+ 20.7	+ 13.8	+ 94.4

7. 令和3年度普通会計当初予算額

市 町 村 名	令和3年度当初予算額 A	令和2年度当初予算額 B	増 減 額 (A - B) C
高 知 市	146,267	147,302	▲ 1,035
室 戸 市	13,821	13,632	189
安 芸 市	15,968	15,261	707
南 国 市	23,877	23,490	387
土 佐 市	15,639	14,611	1,029
須 崎 市	14,675	14,482	194
宿 毛 市	15,968	15,647	321
土 佐 清 水 市	10,408	10,629	▲ 221
四 万 十 市	22,841	24,462	▲ 1,622
香 南 市	21,311	20,195	1,116
香 美 市	18,520	18,535	▲ 15
東 洋 町	2,787	3,620	▲ 833
奈 半 利 町	2,840	3,732	▲ 892
田 野 町	2,651	3,820	▲ 1,169
安 田 町	3,166	3,690	▲ 524
北 川 村	2,284	2,367	▲ 83
馬 路 村	2,060	2,203	▲ 143
芸 西 村	4,565	3,576	989
本 山 町	5,433	5,648	▲ 215
大 豊 町	5,848	5,916	▲ 68
土 佐 町	4,350	4,148	203
大 川 村	1,381	1,350	32
い の 町	14,368	14,167	201
仁 淀 川 町	6,991	7,134	▲ 143
中 土 佐 町	6,331	6,916	▲ 585
佐 川 町	8,025	7,835	190
越 知 町	4,208	4,567	▲ 359
梶 原 町	6,718	6,873	▲ 155
日 高 村	3,994	4,138	▲ 143
津 野 町	5,726	7,670	▲ 1,944
四 万 十 町	19,702	17,488	2,214
大 月 町	5,036	5,665	▲ 629
三 原 村	2,044	2,012	32
黒 潮 町	10,534	10,161	373
市 計	319,296	318,246	1,050
町 村 計	131,040	134,692	▲ 3,652
県 計	450,336	452,938	▲ 2,602

※ 市・町村・県別については、市町村の予算額の単位未満を含めた合計を四捨五入しています。

(単位：百万円、%)

増	減	率
		(C/B)
		▲ 0.7
		1.4
		4.6
		1.6
		7.0
		1.3
		2.1
		▲ 2.1
		▲ 6.6
		5.5
		▲ 0.1
		▲ 23.0
		▲ 23.9
		▲ 30.6
		▲ 14.2
		▲ 3.5
		▲ 6.5
		27.7
		▲ 3.8
		▲ 1.2
		4.9
		2.3
		1.4
		▲ 2.0
		▲ 8.5
		2.4
		▲ 7.9
		▲ 2.3
		▲ 3.5
		▲ 25.3
		12.7
		▲ 11.1
		1.6
		3.7
		0.3
		▲ 2.7
		▲ 0.6

・ 主な歳入歳出科目の状況（市町村の合計）

		令和3年度当初予算額		令和2年度当初予算額	
		A	構成比	B	構成比
歳入	一 般 財 源	256,074	56.9	255,113	56.3
	地 方 税	80,648	17.9	84,204	18.6
	地 方 譲 与 税	4,080	0.9	4,199	0.9
	地 方 交 付 税	124,564	27.7	124,930	27.6
	臨 時 財 政 対 策 債	14,607	3.2	9,384	2.1
	そ の 他	32,175	7.1	32,395	7.2
	うち財調基金繰入金、減債基金繰入金	13,472	3.0	14,166	3.1
	特 定 財 源	194,262	43.1	197,825	43.7
	国 庫 支 出 金	70,458	15.6	68,052	15.0
	県 支 出 金	37,678	8.4	36,828	8.1
	地 方 債（臨 財 債 除 く）	40,619	9.0	48,811	10.8
	そ の 他	45,508	10.1	44,134	9.7
	合 計	450,336	100.0	452,938	100.0
	自 主 財 源	139,628	31.0	142,504	31.5
依 存 財 源	310,708	69.0	310,434	68.5	
歳出	義 務 的 経 費	213,325	47.4	213,053	47.0
	人 件 費	76,011	16.9	75,824	16.7
	扶 助 費	87,276	19.4	86,824	19.2
	公 債 費	50,039	11.1	50,405	11.1
	投 資 的 経 費	70,126	15.6	82,632	18.2
	普 通 建 設 事 業	67,376	15.0	77,364	17.1
	う ち 補 助	29,291	6.5	32,113	7.1
	う ち 単 独	38,085	8.5	45,251	10.0
	災 害 復 旧 事 業	2,751	0.6	5,269	1.2
	そ の 他 の 経 費	166,885	37.1	157,253	34.7
	う ち 物 件 費	58,932	13.1	53,398	11.8
	う ち 補 助 費 等	48,566	10.8	46,656	10.3
	う ち 繰 出 金	41,951	9.3	41,216	9.1
	合 計	450,336	100.0	452,938	100.0

注 1 一般財源のうち「その他」

= 利子割交付金、配当割交付金、地方消費税交付金、ゴルフ場利用税交付金、自動車取得税交付金、株式等譲渡所得割交付金、地方特例交付金、交通安全対策交付金、財政調整基金繰入金、減債基金繰入金、軽油引取税交付金、環境性能割交付金、法人事業税交付金

2 特定財源のうち「その他」

= 分担金・負担金、使用料・手数料、繰越金、特定目的基金・他会計繰入金、財産収入、寄付金、諸収入

(単位：百万円、%)

増	減	額	増	減	率
A	-	B = C	C	/	B * 100
		961			0.4
	▲	3,556			▲ 4.2
	▲	119			▲ 2.8
	▲	367			▲ 0.3
		5,223			55.7
	▲	221			▲ 0.7
	▲	694			▲ 4.9
	▲	3,563			▲ 1.8
		2,406			3.5
		850			2.3
	▲	8,192			▲ 16.8
		1,374			3.1
	▲	2,602			▲ 0.6
	▲	2,877			▲ 2.0
		275			0.1
		273			0.1
		187			0.2
		452			0.5
	▲	366			▲ 0.7
	▲	12,506			▲ 15.1
	▲	9,988			▲ 12.9
	▲	2,822			▲ 8.8
	▲	7,166			▲ 15.8
	▲	2,518			▲ 47.8
		9,632			6.1
		5,534			10.4
		1,910			4.1
		734			1.8
	▲	2,602			▲ 0.6

3 自主財源 = 地方税、分担金・負担金、使用料・手数料、繰入金、財産収入、寄付金、繰越金、諸収入

4 依存財源 = 地方交付税、地方債、地方譲与税、各種交付金、国庫支出金、県支出金

8. 市町村税の状況

市町村名	税 収 計		市 町 村 民 税					
	収入済額	徴収率	収 入 済 額			徴 収 率		
			個 人	法 人	計	個人	法人	計
高知市	45,352,689	97.7	16,997,849	4,215,226	21,213,075	97.9	99.2	98.2
室戸市	1,084,745	97.5	364,684	78,462	443,146	98.9	100.0	99.1
安芸市	1,764,541	97.0	598,569	111,774	710,343	97.5	98.9	97.7
南国市	6,175,268	97.8	2,040,246	575,297	2,615,543	97.8	99.6	98.2
土佐市	2,645,927	95.3	980,373	126,348	1,106,721	96.7	96.5	96.7
須崎市	2,760,232	95.8	786,748	212,172	998,920	97.3	99.0	97.6
宿毛市	2,217,704	96.6	760,513	175,305	935,818	97.8	98.9	98.0
土佐清水市	1,182,111	94.8	422,982	50,705	473,687	97.6	98.1	97.7
四万十市	3,645,890	98.1	1,317,188	280,763	1,597,951	98.8	99.7	98.9
香南市	3,127,817	96.7	1,322,789	109,657	1,432,446	97.2	98.7	97.3
香美市	2,706,958	98.1	938,731	128,105	1,066,836	98.1	99.3	98.3
東洋町	170,573	98.4	69,425	5,663	75,088	98.2	100.0	98.3
奈半利町	295,928	95.7	98,798	21,982	120,780	95.8	100.0	96.6
田野町	261,727	97.5	97,022	12,290	109,312	98.3	99.2	98.4
安田町	208,679	96.4	73,886	6,916	80,802	98.8	100.0	98.9
北川村	211,131	99.1	40,421	8,021	48,442	99.0	99.4	99.1
馬路村	137,753	99.5	38,839	4,925	43,764	99.7	100.0	99.8
芸西村	397,723	97.5	121,479	14,834	136,313	98.0	99.7	98.1
本山町	311,615	97.0	110,688	19,437	130,125	97.2	98.4	97.4
大豊町	370,755	98.2	87,142	24,781	111,923	99.0	100.0	99.2
土佐町	444,180	97.9	116,649	14,242	130,891	97.2	99.7	97.4
大川村	69,538	98.6	18,490	2,621	21,111	99.1	95.7	98.7
いの町	2,570,254	99.5	951,058	132,436	1,083,494	99.2	99.3	99.2
仁淀川町	581,558	99.0	135,223	56,228	191,451	99.2	97.0	98.5
中土佐町	524,794	96.5	197,140	26,182	223,322	97.9	98.2	97.9
佐川町	1,186,965	99.5	450,680	44,755	495,435	99.5	99.8	99.6
越知町	468,123	97.9	176,097	17,044	193,141	98.2	100.0	98.4
梶原町	297,559	98.6	97,407	12,674	110,081	98.3	100.0	98.5
日高村	522,157	97.0	149,859	27,143	177,002	94.9	100.0	95.7
津野町	477,037	98.3	172,853	24,800	197,653	99.3	100.0	99.4
四万十町	1,624,628	97.4	499,469	64,146	563,615	98.5	99.3	98.6
大月町	453,396	95.8	128,420	36,945	165,365	95.4	99.4	96.2
三原村	111,655	96.7	39,899	2,912	42,811	98.4	98.3	98.4
黒潮町	822,988	96.1	326,388	19,416	345,804	96.6	99.7	96.8
市 計	72,663,882	97.4	26,530,672	6,063,814	32,594,486	97.9	99.2	98.1
町村計	12,520,716	98.0	4,197,332	600,393	4,797,725	98.3	99.2	98.4
県 計	85,184,598	97.5	30,728,004	6,664,207	37,392,211	97.9	99.2	98.1

(令和元年度決算、単位：千円、%)

純 固 定 資 産 税								そ の 他 税 計	
収 入 済 額				徴 収 率				収入済額	徴収率
土 地	家 屋	償却資産	計	土地	家屋	償却資産	計		
7,854,857	9,441,094	2,225,228	19,521,179	96.9	96.9	96.9	96.9	4,618,435	98.9
123,417	251,769	118,478	493,664	96.6	96.2	94.3	95.9	147,935	98.0
293,627	352,832	167,611	814,070	96.0	96.0	96.0	96.0	240,128	98.0
1,032,061	1,266,960	572,602	2,871,623	97.2	97.2	97.2	97.2	688,102	97.7
384,196	592,664	227,535	1,204,395	93.4	93.4	93.4	93.4	334,811	97.7
325,952	599,402	573,159	1,498,513	93.9	94.2	94.6	94.3	262,799	97.9
312,188	483,389	211,484	1,007,061	95.0	95.0	95.0	95.0	274,825	97.5
118,647	321,600	110,743	550,990	91.7	91.7	91.7	91.7	157,434	97.4
523,020	837,075	242,939	1,603,034	97.0	97.0	97.0	97.0	444,905	98.9
425,826	728,366	201,324	1,355,516	96.0	96.0	96.0	96.0	339,855	97.0
420,704	530,595	394,122	1,345,421	97.9	97.9	97.9	97.9	294,701	98.2
24,652	25,609	27,732	77,993	97.1	97.1	100.0	98.1	17,492	99.4
31,476	58,435	33,993	123,904	92.2	94.0	98.0	94.6	51,244	96.5
27,528	63,861	20,535	111,924	95.6	95.6	100.0	96.4	40,491	98.3
24,423	48,129	27,634	100,186	86.8	94.7	100.0	94.0	27,691	98.4
12,463	24,113	104,307	140,883	96.8	96.8	100.0	99.2	21,806	98.8
11,953	16,880	32,333	61,166	97.0	98.4	100.0	99.0	32,823	100.0
57,092	92,760	36,331	186,183	95.6	95.6	100.0	96.4	75,227	99.2
38,186	47,171	57,863	143,220	96.6	96.6	96.6	96.6	38,270	97.6
55,197	58,698	104,378	218,273	95.4	95.5	100.0	97.6	40,559	98.5
39,424	74,827	153,890	268,141	96.5	95.9	100.0	98.3	45,148	97.2
5,091	3,741	35,033	43,865	93.5	93.3	99.8	98.5	4,562	100.0
350,867	440,873	474,578	1,266,318	99.7	99.7	99.7	99.7	220,442	99.7
50,669	84,761	148,596	284,026	98.2	97.5	100.0	98.9	106,081	99.8
66,874	113,533	51,810	232,217	94.6	94.6	94.6	94.6	69,255	98.6
148,867	283,871	128,073	560,811	99.3	99.3	99.3	99.3	130,719	99.8
58,807	111,548	44,277	214,632	96.5	96.7	100.0	97.3	60,350	98.5
38,758	53,756	56,148	148,662	98.1	98.1	100.0	98.8	38,816	98.3
66,492	123,044	97,119	286,655	97.8	97.8	97.8	97.8	58,500	97.4
60,880	101,530	50,894	213,304	95.0	96.8	100.0	97.0	66,080	99.0
226,824	359,072	251,098	836,994	96.1	96.0	96.3	96.1	224,019	98.9
28,608	74,632	131,180	234,420	90.2	90.2	100.0	95.4	53,611	96.3
15,189	22,807	17,851	55,847	94.6	94.6	100.0	96.3	12,997	93.6
107,491	195,664	68,354	371,509	94.2	94.2	98.7	95.0	105,675	97.8
11,814,495	15,405,746	5,045,225	32,265,466	96.6	96.5	96.3	96.5	7,803,930	98.5
1,547,811	2,479,315	2,154,007	6,181,133	96.8	96.8	99.0	97.5	1,541,858	98.7
13,362,306	17,885,061	7,199,232	38,446,599	96.6	96.5	97.1	96.6	9,345,788	98.6

9. 市町村変遷（合併）の状況

■ 県内の合併の取り組み

(平成20年1月1日現在)



○ 合併した地域（10地域、29市町村）

名称	合併前の区域	人口	市町村数	面積 (km ²)
①いの町	伊野町、吾北村、本川村	22,767	3	471
②高知市	高知市、鏡村、土佐山村(H17.1.1合併)	337,190	3	264
	高知市、春野町(H20.1.1合併)		2	309
③津野町	葉山村、東津野村	5,794	2	198
④四万十市	中村市、西土佐村	34,313	2	633
⑤仁淀川町	池川町、吾川村、仁淀村	5,551	3	333
⑥中土佐町	中土佐町、大野見村	6,840	2	193
⑦香南市	赤岡町、香我美町、野市町、夜須町、吉川村	32,961	5	127
⑧香美市	土佐山田町、香北町、物部村	27,513	3	538
⑨四万十町	窪川町、大正町、十和村	17,325	3	642
⑩黒潮町	大方町、佐賀町	11,217	2	188

※人口は、平成27年国勢調査による。

10. 職種別職員数

(令和2年4月1日現在、単位：人)

区分 団体名	一般行政部門			特別行政部門			公営企業 等部 計門	合 計
	福 祉 関係以外	福祉関係	合 計	教 育 部 門	消 防 部 門	合 計		
高 知 市	819	920	1,739	325	384	709	383	2,831
室 戸 市	105	64	169	19	51	70	21	260
安 芸 市	104	86	190	20	38	58	24	272
南 国 市	152	125	277	55	68	123	36	436
土 佐 市	107	89	196	34	49	83	252	531
須 崎 市	125	50	175	47	0	47	38	260
宿 毛 市	121	117	238	26	0	26	44	308
土佐清水市	95	65	160	14	36	50	63	273
四万十市	175	190	365	37	0	37	176	578
香 南 市	140	132	272	72	47	119	34	425
香 美 市	145	125	270	39	58	97	28	395
市 計	2,088	1,963	4,051	688	731	1,419	1,099	6,569
東 洋 町	24	21	45	6	0	6	8	59
奈半利町	28	18	46	12	0	12	4	62
田 野 町	23	16	39	12	0	12	3	54
安 田 町	26	17	43	12	0	12	2	57
北 川 村	23	13	36	9	0	9	0	45
馬 路 村	23	19	42	3	0	3	2	47
芸 西 村	30	17	47	10	0	10	5	62
本 山 町	39	27	66	6	0	6	113	185
大 豊 町	43	27	70	9	0	9	13	92
土 佐 町	39	26	65	6	0	6	5	76
大 川 村	14	5	19	2	0	2	1	22
い の 町	125	91	216	50	0	50	218	484
仁 淀 川 町	76	26	102	14	0	14	25	141
中 土 佐 町	75	42	117	11	0	11	14	142
佐 川 町	59	31	90	19	0	19	120	229
越 知 町	56	32	88	18	0	18	9	115
構 原 町	44	21	65	19	0	19	46	130
日 高 村	43	12	55	11	0	11	5	71
津 野 町	45	32	77	23	0	23	17	117
四万十町	150	76	226	33	0	33	96	355
大 月 町	52	40	92	10	0	10	69	171
三 原 村	25	13	38	6	0	6	5	49
黒 潮 町	96	65	161	16	0	16	18	195
町 村 計	1,158	687	1,845	317	0	317	798	2,960
市 町 村 計	3,246	2,650	5,896	1,005	731	1,736	1,897	9,529

11. 令和2年度議会の開催状況

市町村名	6 月	9 月	12 月	3 月
高知県	R2.6.25 ~ R2.7.9	R2.9.24 ~ R2.10.15	R2.12.10 ~ R2.12.24	R3.2.22 ~ R3.3.22
高知市	R2.6.11 ~ R2.6.30	R2.9.9 ~ R2.9.30	R2.12.8 ~ R2.12.25	R3.3.5 ~ R3.3.26
室戸市	R2.6.19 ~ R2.7.2	R2.9.11 ~ R2.9.30	R2.12.4 ~ R2.12.18	R3.3.5 ~ R3.3.23
安芸市	R2.6.9 ~ R2.6.22	R2.9.17 ~ R2.10.5	R2.12.7 ~ R2.12.21	R3.3.4 ~ R3.3.19
南国市	R2.6.12 ~ R2.6.22	R2.9.4 ~ R2.9.17	R2.12.4 ~ R2.12.17	R3.3.5 ~ R3.3.22
土佐市	R2.6.2 ~ R2.6.16	R2.9.8 ~ R2.9.24	R2.11.30 ~ R2.12.15	R3.3.8 ~ R3.3.24
須崎市	R2.6.1 ~ R2.6.18	R2.9.2 ~ R2.9.18	R2.12.2 ~ R2.12.17	R3.3.3 ~ R3.3.18
宿毛市	R2.6.9 ~ R2.6.25	R2.9.8 ~ R2.9.25	R2.12.8 ~ R2.12.23	R3.3.2 ~ R3.3.23
土佐清水市	R2.6.15 ~ R2.6.30	R2.9.7 ~ R2.9.29	R2.12.7 ~ R2.12.23	R3.3.1 ~ R3.3.18
四万十市	R2.6.15 ~ R2.6.30	R2.9.7 ~ R2.9.28	R2.12.7 ~ R2.12.22	R3.3.3 ~ R3.3.22
香南市	R2.6.4 ~ R2.6.24	R2.9.2 ~ R2.9.24	R2.11.30 ~ R2.12.23	R3.2.24 ~ R3.3.26
香美市	R2.6.1 ~ R2.6.19	R2.9.1 ~ R2.9.18	R2.12.1 ~ R2.12.18	R3.3.1 ~ R3.3.24
東洋町	R2.6.19 ~ R2.6.25	R2.9.8 ~ R2.9.11	R2.12.8 ~ R2.12.11	R3.3.4 ~ R3.3.10
奈半利町	R2.6.10 ~ R2.6.12	R2.9.15 ~ R2.9.18	R2.12.9 ~ R2.12.11	R3.3.9 ~ R3.3.12
田野町	R2.6.9 ~ R2.6.11	R2.9.15 ~ R2.9.18	R2.12.8 ~ R2.12.10	R3.3.9 ~ R3.3.12
安田町	R2.6.17 ~ R2.6.19	R2.9.8 ~ R2.9.10	R2.12.9 ~ R2.12.11	R3.3.9 ~ R3.3.12
北川村	R2.6.11 ~ R2.6.12	R2.9.9 ~ R2.9.11	R2.12.10 ~ R2.12.11	R3.3.9 ~ R3.3.12
馬路村	R2.6.9 ~ R2.6.11	R2.9.8 ~ R2.9.11	R2.12.8 ~ R2.12.10	R3.3.9 ~ R3.3.11
芸西村	R2.6.5 ~ R2.6.11	R2.9.4 ~ R2.9.10	R2.12.4 ~ R2.12.10	R3.3.5 ~ R3.3.11
本山町	R2.6.9 ~ R2.6.18	R2.9.1 ~ R2.9.10	R2.12.1 ~ R2.12.10	R3.3.2 ~ R3.3.16
大豊町	R2.6.9 ~ R2.6.18	R2.9.2 ~ R2.9.11	R2.12.2 ~ R2.12.11	R3.3.9 ~ R3.3.19
土佐町	R2.6.2 ~ R2.6.9	R2.9.1 ~ R2.9.9	R2.11.30 ~ R2.12.8	R3.3.2 ~ R3.3.9
大川村	R2.6.1 ~ R2.6.4	R2.9.7 ~ R2.9.11	R2.12.7 ~ R2.12.11	R3.3.2 ~ R3.3.5
いの町	R2.6.1 ~ R2.6.12	R2.9.1 ~ R2.9.14	R2.12.7 ~ R2.12.18	R3.3.1 ~ R3.3.16
仁淀川町	R2.6.9 ~ R2.6.10	R2.9.8 ~ R2.9.10	R2.12.8 ~ R2.12.11	R3.3.9 ~ R3.3.12
中土佐町	R2.6.12 ~ R2.6.19	R2.9.7 ~ R2.9.17	R2.12.4 ~ R2.12.10	R3.3.12 ~ R3.5.31
佐川町	R2.6.5 ~ R2.6.11	R2.9.4 ~ R2.9.11	R2.12.4 ~ R2.12.9	R3.3.5 ~ R3.3.12
越知町	R2.6.5 ~ R2.6.9	R2.9.4 ~ R2.9.9	R2.12.4 ~ R2.12.8	R3.3.5 ~ R3.3.10
梶原町	R2.6.15 ~ R2.6.17	R2.9.7 ~ R2.9.11	R2.12.16 ~ R2.12.18	R3.3.8 ~ R3.3.12
日高村	R2.6.4 ~ R2.6.11	R2.9.3 ~ R2.9.10	R2.12.3 ~ R2.12.10	R3.3.4 ~ R3.3.11
津野町	R2.6.5 ~ R2.6.11	R2.9.3 ~ R2.9.10	R2.12.4 ~ R2.12.10	R3.3.5 ~ R3.3.11
四万十町	R2.6.10 ~ R2.6.18	R2.9.9 ~ R2.9.17	R2.12.9 ~ R2.12.17	R3.3.10 ~ R3.3.19
大月町	R2.6.11 ~ R2.6.16	R2.8.27 ~ R2.9.2	R2.12.10 ~ R2.12.15	R3.2.25 ~ R3.3.4
三原村	R2.6.18 ~ R2.6.24	R2.9.10 ~ R2.9.16	R2.12.17 ~ R2.12.22	R3.3.11 ~ R3.3.17
黒潮町	R2.6.5 ~ R2.6.11	R2.9.4 ~ R2.9.14	R2.12.4 ~ R2.12.11	R3.3.5 ~ R3.3.16

12. 長、議員等の任期満了日と定数の状況

(令和3年6月7日現在)

市町村名	市町村長	副市町村長	議 長	副 議 長	市町村長任期	議員定数	議員任期
高 知 県	濱田 省司	井上 浩之	森田 英二	加藤 漠	R5.12.6	37	R5.4.29
高 知 市	岡崎 誠也	中澤 慎二	和田 勝美	吉永 哲也	R5.11.29	34	R5.5.1
		松島 研					
室 戸 市	植田壯一郎	黒岩 道宏	亀井 賢夫	山本 賢誓	R4.12.3	12	R5.4.29
安 芸 市	横山 幾夫	竹部 文一	尾原 進一	長野 弘昌	R3.9.2	14	R4.9.9
南 国 市	平山 耕三	村田 功	土居 恒夫	浜田 和子	R3.8.5	21	R5.11.4
		三木 敏生					
土 佐 市	板原 啓文	田中 和徳	田村 隆彦	糸矢 幸吉	R5.10.28	16	R4.5.3
須 崎 市	楠瀬 耕作	松岡 哲也	高橋 立一	松田 健	R6.1.31	15	R4.11.12
宿 毛 市	中平 富宏	岩本 昌彦	野々下昌文	川村三千代	R5.12.25	14	R5.4.26
土佐清水市	泥谷 光信	磯脇 堂三	永野 裕夫	作田 喜秋	R7.6.7	12	R4.9.6
四万十市	中平 正宏	田村 周治	小出 徳彦	西尾 祐佐	R7.5.14	20	R4.4.25
		森山 崇					
香 南 市	清藤 真司	田内 修二	斉藤 朋子	上田 瀧雄	R6.7.14	19	R4.4.15
香 美 市	法光院晶一	今田 博明	利根 健二	甲藤 邦廣	R4.4.8	20	R4.9.23
東 洋 町	松延 宏幸	長崎 正仁	西岡 尚宏	福島 登	R5.4.25	9	R4.1.29
奈半利町	竹崎 和伸	太田 達也	竹内 哲夫	寺村 真吾	R4.6.28	10	R5.4.30
田 野 町	常石 博高	村上 勝己	村田 秀作	川田捷二郎	R7.5.18	10	R5.4.30
安 田 町	黒岩 之浩	南 順一	小松 憲次	上総 博	R6.5.25	10	R5.4.29
北 川 村	上村 誠	野見山 誉	岩垣 實男	濱渦 章	R5.4.25	8	R5.4.30
		小笠原 学					
馬 路 村	山崎 出	中嶋 健次	木下 英年	小松 博	R4.4.21	8	R5.1.21
芸 西 村	溝渕 孝	池本 尚彦	池田 廣	宮崎 義明	R6.11.9	10	R4.8.21
本 山 町	細川 博司	松岡 寛	岩本 誠生	澤田 康雄	R3.12.15	10	R4.7.27
大 豊 町	大石 雅夫	下村 賢彦	重森 一宗	西村 正尚	R6.12.18	10	R5.3.5
土 佐 町	和田 守也	高橋 昭雄	和田 勇	窪内 秀幸	R5.4.29	10	R5.5.9
大 川 村	和田 知士	明坂 健喜	和田 民夫	和田 延男	R5.12.10	6	R5.4.30
い の 町	池田 牧子	水田 正孝	筒井 公二	井上 正臣	R6.10.30	18	R7.5.31
仁淀川町	大石 弘秋		竹本 文直	西森 常晴	R3.8.27	10	R4.1.31
中土佐町	池田 洋光	三本 重幸	中城 重則	黒原 昭一	R4.2.4	12	R4.2.4
佐 川 町	堀見 和道	中澤 一眞	岡村 統正	松浦 隆起	R3.10.27	14	R3.10.15
越 知 町	小田 保行	國貞 誠志	寺村 晃幸	西川 晃	R4.4.25	10	R4.8.16
構 原 町	吉田 尚人	西村 新一	市川 岩亀	西川 慶男	R3.12.20	8	R5.4.30
日 高 村	戸梶 眞幸	藤田 浩	戸梶 章	池田 雄	R6.6.1	10	R4.4.18
津 野 町	池田 三男	岡崎 光明	大崎 公孝	西元 和代	R7.2.26	10	R3.6.30
四万十町	中尾 博憲	森 武士	味元 和義	酒井 祥成	R4.4.22	16	R5.2.10
大 月 町	岡田 順一	富岡 直人	谷 正美	安岡 邦彦	R7.3.23	10	R6.10.6
三 原 村	田野 正利	矢野 龍幸	浅井 大徳	大倉 民雄	R3.12.24	8	R5.4.30
黒 潮 町	松本 敏郎	松田 春喜	小松 孝年	中島 一郎	R6.10.3	14	R5.4.30

13. 主要な指標

市町村名	人 口 ・ 世 帯					
	出生率 (人口千人当たり)		死亡率 (人口千人当たり)		外国人数	
	順位	%	順位	%	順位	人
高 知 市	3	6.85	34	11.7	1	1,147
室 戸 市	28	3.43	15	19.9	9	65
安 芸 市	20	4.30	25	16.2	15	42
南 国 市	2	7.64	33	12.2	5	189
土 佐 市	9	5.45	26	16.1	3	309
須 崎 市	22	4.09	28	15.3	2	389
宿 毛 市	8	5.59	29	14.9	11	59
土 佐 清 水 市	32	2.92	14	20.3	14	45
四 万 十 市	5	6.29	31	13.3	8	101
香 南 市	4	6.71	32	12.7	6	126
香 美 市	15	4.71	21	17.9	4	214
東 洋 町	27	3.67	7	22.4	11	59
奈 半 利 町	18	4.34	8	22.3	26	10
田 野 町	11	5.30	27	15.5	29	8
安 田 町	23	4.07	22	16.7	31	3
北 川 村	34	0.77	13	20.8	30	4
馬 路 村	29	3.36	4	25.8	33	2
芸 西 村	16	4.49	16	19.8	21	20
本 山 町	7	5.71	24	16.3	19	25
大 豊 町	33	2.71	5	25.2	16	34
土 佐 町	6	5.90	6	23.9	23	16
大 川 村	1	14.71	2	27.0	34	1
い の 町	17	4.47	23	16.5	17	28
仁 淀 川 町	26	3.72	1	29.6	13	48
中 土 佐 町	30	3.35	9	22.0	22	18
佐 川 町	19	4.33	18	18.9	17	28
越 知 町	13	4.95	10	21.8	24	13
梶 原 町	10	5.36	20	18.1	31	3
日 高 村	24	3.76	30	14.3	26	10
津 野 町	12	5.14	17	19.5	20	24
四 万 十 町	21	4.24	11	21.5	10	61
大 月 町	25	3.76	12	21.2	28	9
三 原 村	31	3.27	3	26.1	24	13
黒 潮 町	14	4.80	19	18.4	7	113
高 知 県		5.96		14.4		3,236

※ %については小数点第2位を四捨五入

経 済 基 盤							
名目経済成長率		卸小売事業所数		飲 食 店 数		事 業 所 数	
順位	%	順位	事業所 (人口千人当たり)	順位	店 (人口千人当たり)	順位	事業所 (人口千人当たり)
24	△ 0.3	21	10.65	7	6.50	17	58.03
21	0.3	2	15.79	6	6.66	13	61.88
14	3.9	15	12.93	5	6.74	20	55.32
26	△ 2.1	25	9.67	22	3.75	25	48.90
4	9.8	24	9.76	17	4.45	29	45.55
9	4.9	7	14.38	9	6.13	21	54.80
6	7.9	8	14.26	3	9.31	6	69.26
15	3.4	10	14.01	4	7.62	10	64.16
19	1.1	3	15.77	2	10.71	2	72.53
25	△ 0.5	31	8.73	16	4.47	34	39.68
13	4.1	26	9.59	18	4.27	31	45.37
17	2.2	13	13.53	30	2.93	8	66.94
28	△ 3.6	1	16.54	1	11.81	11	64.13
10	4.3	6	14.47	25	3.53	7	66.94
12	4.1	22	10.63	24	3.54	26	47.78
1	23.0	33	7.16	31	2.86	30	45.38
23	△ 0.3	32	7.48	34	2.14	1	80.63
30	△ 5.6	19	11.59	32	2.58	28	45.97
2	10.9	4	15.01	13	4.72	12	63.09
20	0.6	11	13.81	28	3.10	9	65.26
8	5.1	14	12.98	21	3.92	14	61.30
34	△ 20.7	34	7.14	33	2.38	15	61.27
11	4.3	29	9.30	19	4.07	27	46.43
5	9.6	16	12.92	27	3.19	4	70.19
31	△ 6.1	18	11.81	11	5.29	22	53.00
27	△ 3.0	28	9.38	15	4.47	33	43.47
7	6.1	9	14.14	12	4.99	18	57.51
33	△ 19.0	12	13.60	8	6.26	5	69.73
29	△ 3.8	30	9.14	20	4.00	32	44.95
16	2.3	23	10.09	23	3.58	24	49.19
18	1.1	5	14.89	10	5.85	19	57.48
3	9.8	17	12.67	26	3.26	16	58.92
22	△ 0.1	20	11.36	29	2.99	3	72.50
32	△ 7.8	27	9.52	14	4.72	23	49.86
	0.8		11.30		5.99		55.94

市町村名	経済基盤						
	事業所従業者数		販売農家比率		販売農家人口増減率		
	順位	人(1事業所当たり)	順位	%	順位	%	
高知市	5	8.89	19	61.95	25	△ 25.49	
室戸市	30	5.02	12	65.42	17	△ 22.20	
安芸市	21	5.92	4	79.10	14	△ 21.85	
南国市	1	11.70	14	63.86	19	△ 23.46	
土佐市	6	8.31	15	63.46	29	△ 27.65	
須崎市	8	7.92	27	53.47	9	△ 20.52	
宿毛市	22	5.92	18	61.99	18	△ 23.37	
土佐清水市	28	5.11	28	51.64	33	△ 34.23	
四万十市	16	6.29	17	62.29	20	△ 24.02	
香南市	12	7.21	11	69.93	8	△ 20.09	
香美市	10	7.64	22	58.08	15	△ 22.13	
東洋町	34	3.60	2	81.71	22	△ 25.10	
奈半利町	27	5.11	16	62.92	2	△ 16.62	
田野町	20	6.01	21	60.61	3	△ 16.80	
安田町	32	4.52	3	79.88	6	△ 17.76	
北川村	9	7.85	5	77.82	10	△ 20.70	
馬路村	7	7.95	10	71.05	21	△ 24.91	
芸西村	4	9.02	1	85.15	1	△ 15.56	
本山町	31	4.99	24	56.91	4	△ 17.04	
大豊町	23	5.72	31	37.93	28	△ 26.83	
土佐町	13	6.91	8	71.56	5	△ 17.71	
大川村	2	10.32	33	32.20	34	△ 35.80	
いの町	11	7.41	32	36.03	32	△ 33.88	
仁淀川町	19	6.10	34	20.85	31	△ 33.33	
中土佐町	17	6.24	9	71.06	16	△ 22.18	
佐川町	14	6.53	13	63.97	7	△ 18.32	
越知町	15	6.45	30	41.52	23	△ 25.13	
梶原町	24	5.50	25	56.87	13	△ 21.77	
日高村	3	9.26	26	54.69	11	△ 21.41	
津野町	25	5.12	29	42.23	24	△ 25.47	
四万十町	18	6.23	7	75.97	12	△ 21.42	
大月町	33	4.33	23	57.41	26	△ 26.25	
三原村	29	5.07	6	77.25	30	△ 28.79	
黒潮町	26	5.12	20	61.09	27	△ 26.43	
高知県		7.89		60.71		△ 23.23	

経 済 基 盤							
農 道 延 長		林 業 就 業 者 数		林 家 数		保 有 山 林 面 積	
順位	m (1km当たり)	順位	人	順位	戸	順位	ha (林家1世帯当たり)
6	512.9	3	125	1	2,209	10	9.26
15	321.3	7	82	24	244	2	15.06
32	46.4	8	71	20	359	5	11.49
7	483.3	17	31	14	571	8	9.83
27	134.0	31	4	22	301	32	3.27
29	121.7	23	18	10	779	28	4.20
3	652.3	6	89	8	899	17	7.33
11	366.7	11	43	16	527	20	6.49
10	413.6	1	251	3	1,714	14	8.24
4	584.7	21	20	15	542	11	8.77
24	162.2	5	94	4	1,412	22	6.19
8	479.6	18	30	32	66	27	5.07
34	21.6	26	11	33	55	24	6.10
1	1,288.7	32	3	34	19	34	3.07
23	168.1	27	8	28	176	6	10.76
21	199.5	24	14	25	239	13	8.25
31	64.1	29	6	29	122	3	14.23
17	273.5	32	3	31	79	25	6.03
12	356.3	11	43	21	314	16	7.50
33	41.2	15	36	7	902	18	7.25
26	138.2	9	54	17	490	9	9.54
14	322.9	30	5	30	95	1	16.62
22	179.0	4	96	5	1,024	15	8.14
18	251.6	10	47	6	1,023	26	5.37
19	243.6	25	13	19	399	7	10.69
30	118.9	18	30	12	628	31	3.75
9	465.0	28	7	18	455	29	4.05
25	149.0	15	36	11	709	4	11.57
20	204.4	32	3	27	216	33	3.25
28	129.2	11	43	9	866	21	6.30
16	294.1	2	195	2	1,828	12	8.40
2	840.1	20	21	23	279	30	3.78
5	535.3	21	20	26	225	19	6.95
13	326.7	14	37	13	605	23	6.15
	283.8		1,589		20,371		7.66

市町村名	経 済 基 盤					
	林 道 延 長		漁 業 就 業 者 数		漁 船 数	
	順位	m (1km当たり)	順位	人	順位	隻
高 知 市	31	94.6	7	130	9	80
室 戸 市	10	371.7	5	384	6	230
安 芸 市	24	184.3	11	79	10	67
南 国 市	32	45.3	15	38	16	38
土 佐 市	34	15.7	10	99	12	61
須 崎 市	33	30.6	1	482	3	302
宿 毛 市	22	219.0	4	392	2	381
土 佐 清 水 市	16	308.3	2	468	1	388
四 万 十 市	21	224.5	14	46	11	65
香 南 市	19	257.7	8	128	7	125
香 美 市	6	504.4				
東 洋 町	13	342.2	12	71	14	43
奈 半 利 町	26	147.2	13	52	15	41
田 野 町	18	269.5	17	21	19	12
安 田 町	14	323.9	18	17	17	17
北 川 村	20	256.4				
馬 路 村	11	365.5				
芸 西 村	9	400.1	19	10	18	13
本 山 町	23	191.8				
大 豊 町	15	320.5				
土 佐 町	5	522.5				
大 川 村	4	538.7				
い の 町	7	478.0				
仁 淀 川 町	2	824.9				
中 土 佐 町	8	432.2	9	125	8	111
佐 川 町	25	162.2				
越 知 町	12	362.9				
梶 原 町	3	761.0				
日 高 村	29	116.2				
津 野 町	1	1,033.3				
四 万 十 町	27	139.3	15	38	13	56
大 月 町	28	130.0	6	301	5	237
三 原 村	17	280.3				
黒 潮 町	30	115.4	3	414	4	257
高 知 県		341.3		3,295		2,524

教				育			
小学校児童数		小学校児童数 (1校当たり)		中学校生徒数		中学校生徒数 (1校当たり)	
順位	人	順位	人	順位	人	順位	人
1	16,257	1	378	1	9,393	1	335
15	368	22	61	15	189	26	38
10	654	24	55	8	448	12	75
2	2,312	5	165	2	1,066	2	178
5	1,173	11	117	7	461	4	154
9	815	13	102	5	567	8	95
7	911	14	101	10	397	16	66
13	386	31	35	13	235	22	47
4	1,571	23	60	3	835	18	60
3	1,691	2	242	4	698	3	175
6	1,089	8	136	6	472	5	118
30	55	32	28	28	31	32	16
26	110	12	110	27	38	24	38
27	97	15	97	26	47	22	47
28	89	16	89	31	21	30	21
31	50	27	50	30	25	29	25
33	40	33	20	32	20	34	10
20	180	4	180	21	79	11	79
25	132	21	66	25	51	21	51
29	83	18	83	29	26	28	26
21	161	6	161	24	67	15	67
34	12	34	12	34	15	33	15
8	865	26	51	9	411	13	69
22	153	25	51	22	71	27	36
18	235	20	78	17	114	24	38
12	541	9	135	12	259	10	86
19	190	3	190	20	94	9	94
24	133	10	133	23	68	14	68
17	242	19	81	18	106	20	53
16	259	17	86	16	120	17	60
11	632	30	40	11	319	19	53
23	151	7	151	19	101	6	101
32	42	28	42	33	18	31	18
14	372	29	41	14	199	7	100
32,051		139		17,061		131	

市町村名	教 育				労 働	
	高等学校生徒数		大学・短大等進学率		労働力率	
	順位	人	順位	%	順位	%
高 知 市	1	11,113	1	61.8	6	59.51
室 戸 市	15	92	10	27.3	31	48.09
安 芸 市	8	324	4	52.0	4	59.78
南 国 市	2	1,799	9	32.5	9	57.87
土 佐 市	9	221	16	16.0	18	55.72
須 崎 市	3	1,162	3	57.3	21	54.91
宿 毛 市	5	552	14	17.1	16	56.28
土 佐 清 水 市	13	119	11	25.5	32	47.51
四 万 十 市	4	832	2	57.7	10	57.59
香 南 市	14	95	17	15.8	1	60.69
香 美 市	7	345	7	39.7	24	53.55
東 洋 町					33	47.34
奈 半 利 町					29	49.95
田 野 町	18	68	12	20.0	14	56.38
安 田 町					8	58.43
北 川 村					2	60.23
馬 路 村					11	57.44
芸 西 村					5	59.74
本 山 町	17	86	6	44.4	13	56.41
大 豊 町					17	55.96
土 佐 町					12	56.71
大 川 村					25	53.52
い の 町	6	378	18	13.4	20	55.50
仁 淀 川 町					34	43.68
中 土 佐 町					26	53.24
佐 川 町	12	122	8	36.1	15	56.29
越 知 町					27	52.15
梶 原 町	11	124	5	47.6	7	58.63
日 高 村					23	53.77
津 野 町					19	55.50
四 万 十 町	10	127	15	16.2	3	60.14
大 月 町					28	51.44
三 原 村					30	49.48
黒 潮 町	16	87	13	19.4	22	54.61
高 知 県		17,646		52.5		57.35

労働				社会福祉			
雇用者比率		女性就業者比率		国民年金被保険者数(人口千人当たり)		国民年金被保険者数	
順位	%	順位	%	順位	人	順位	人
2	77.7	23	44.0	3	166	1	54,436
22	66.3	31	38.0	8	156	12	2,030
30	59.9	3	49.9	2	168	10	2,886
4	75.8	9	48.2	7	156	2	7,392
19	68.0	16	46.4	4	161	5	4,346
23	66.2	25	43.7	9	152	7	3,270
10	70.4	17	46.3	14	147	9	2,970
14	69.5	32	37.3	18	139	13	1,857
9	71.3	13	46.7	15	144	4	4,858
8	71.9	5	49.4	5	158	3	5,284
11	70.2	18	46.0	13	148	6	3,861
17	68.3	33	34.9	6	158	28	377
24	65.3	27	40.6	11	149	23	467
27	63.6	21	44.5	12	148	27	388
34	52.6	6	49.2	10	151	26	401
28	62.3	8	48.3	24	125	32	159
1	80.2	4	49.6	30	97	33	83
32	56.2	1	50.9	1	199	17	741
16	68.6	10	48.0	25	124	24	431
33	53.2	11	47.3	33	91	30	322
26	64.6	15	46.5	28	112	25	429
5	74.0	28	40.1	34	58	34	23
3	76.7	20	45.2	19	134	8	3,017
18	68.2	34	34.3	31	94	22	489
21	67.2	24	43.8	23	129	16	862
6	72.7	12	47.1	22	129	14	1,638
13	69.6	26	43.4	26	121	19	670
29	61.3	7	48.7	32	93	29	323
7	72.1	19	45.5	20	133	20	667
15	69.3	14	46.6	29	110	21	630
31	58.5	2	50.6	21	131	11	2,204
25	64.8	29	39.6	17	140	18	689
12	70.1	30	39.0	27	121	31	181
20	67.9	22	44.0	16	142	15	1,575
	72.9		45.0		155		109,956

市町村名	社会福祉		県民生活			
	介護保険料（第1号被保険者）		公園（人口一人当たり面積）		公営住宅等	
	順位	円	順位	m ²	順位	戸
高知市	15	5,936	18	5.7	1	4,978
室戸市	10	6,085	3	38.8	5	620
安芸市	7	6,332	15	10.0	6	533
南国市	25	5,300	20	4.6	4	827
土佐市	26	5,250	21	4.3	11	310
須崎市	20	5,630	19	4.7	3	839
宿毛市	23	5,455	4	36.5	8	469
土佐清水市	29	4,850	11	13.4	10	364
四万十市	9	6,137	5	25.9	15	235
香南市	19	5,740	27	0.5	2	969
香美市	18	5,750	17	6.2	13	293
東洋町	1	7,400			28	105
奈半利町					14	255
田野町			24	2.7	31	85
安田町	16	5,900 (中芸広域連合)	10	14.0	25	129
北川村					33	69
馬路村					29	91
芸西村	8		6,300			24
本山町	5	6,500	7	18.6	17	215
大豊町	24	5,400	26	0.6	26	107
土佐町	6	6,450	14	10.3	21	200
大川村	11	6,071			32	82
いの町	22	5,461	23	4.0	20	201
仁淀川町	14	5,980			18	212
中土佐町	2	6,680	22	4.2	22	175
佐川町	17	5,800	12	13.0	12	309
越知町	3	6,630	16	7.2	16	216
梶原町	28	5,140	2	41.7	19	205
日高村	4	6,600	9	14.5	23	136
津野町	30	4,450	1	48.7	26	107
四万十町	12	6,000	13	11.4	7	511
大月町	12	6,000	6	22.6	30	90
三原村	27	5,200	8	17.2	34	48
黒潮町	21	5,600	25	1.9	9	404
高知県		5,814		383.2		14,520

県 民 生 活							
公 営 住 宅 等		ごみ総排出量 (人口千人当たり)		ごみ収集率		水道料 (上水道1ヶ月20㎡当たり)	
順位	うち公営住宅戸数 (戸)	順位	t	順位	%	順位	円
1	3,001	9	372.0	1	100.0	3	2,787
2	620	14	340.5	33	99.6	2	3,030
6	268	1	520.3	1	100.0	13	2,266
13	166	20	310.2	31	99.9	11	2,330
12	193	15	337.8	1	100.0	9	2,439
7	231	18	319.9	1	100.0	5	2,750
9	226	3	476.0	1	100.0	7	2,520
4	346	31	239.6	1	100.0	4	2,783
15	156	12	364.3	1	100.0	10	2,428
5	289	27	272.4	1	100.0	11	2,330
8	229	25	289.3	1	100.0	15	2,090
20	89	11	368.2	1	100.0		
17	115	5	404.3	1	100.0		
29	43	4	448.6	1	100.0		
24	76	24	293.7	1	100.0		
34	23	28	266.2	1	100.0		
32	38	2	509.5	1	100.0		
23	83	6	400.0	1	100.0		
30	41	23	299.5	1	100.0		
33	30	34	199.0	1	100.0		
19	101	19	319.6	34	98.9		
25	69	33	201.0	1	100.0		
14	160	26	288.9	1	100.0	8	2,469
16	155	7	378.5	32	99.8		
22	87	8	375.7	1	100.0		
11	205	13	342.9	1	100.0	14	2,104
18	111	10	370.0	1	100.0	16	1,485
20	89	32	209.5	1	100.0		
27	59	22	301.0	1	100.0		
28	48	29	248.7	1	100.0		
3	367	16	324.8	1	100.0	6	2,613
26	62	21	305.7	1	100.0		
30	41	30	248.2	1	100.0		
10	223	17	322.2	1	100.0	1	3,058
	8,040		351.0		100.0		-

市町村名	県 民 生 活					
	水道料 (簡易水道1ヶ月20m当たり)		上水道等普及率		公共下水道使用料 (1ヶ月20m当たり)	
	順位	円	順位	%	順位	円
高知市			18	95.3	1	2,948
室戸市			21	93.5		
安芸市			22	92.0	4	2,310
南国市			26	90.4	6	2,275
土佐市			15	96.3		
須崎市			25	91.1	8	2,210
宿毛市			11	98.1	4	2,310
土佐清水市			1	100.0		
四万十市	6	2,389	19	94.6	7	2,268
香南市	9	2,140	1	100.0	3	2,376
香美市	12	1,980	27	87.6	2	2,420
東洋町	11	1,990	16	95.6		
奈半利町	21	1,259	20	94.2		
田野町	18	1,540	8	99.0		
安田町	16	1,650	5	99.8		
北川村	19	1,460	30	72.7		
馬路村	13	1,950	6	99.2		
芸西村	14	1,900	12	98.0		
本山町	3	2,680	28	85.9		
大豊町	4	2,530	33	63.4		
土佐町	5	2,397	14	97.4		
大川村			34	30.4		
いの町			13	97.7	9	1,760
仁淀川町	17	1,600	32	65.9		
中土佐町	15	1,848	9	98.7		
佐川町			24	91.2		
越知町	20	1,375	23	91.9		
梶原町	22	1,000	31	66.4		
日高村	7	2,233	1	100.0		
津野町	10	2,092	29	85.7		
四万十町	2	2,728	7	99.0		
大月町	1	2,850	17	95.5		
三原村	8	2,178	4	99.8		
黒潮町			10	98.4		
高知県		-		94.4		-

県 民 生 活						交 通	
公共下水道普及率		し尿収集率		旅券申請件数 (人口千人当たり)		自家用車数 (1世帯当たり)	
順位	%	順位	%	順位	件	順位	台
3	64.8	33	6.4	3	5.76	34	1.3
		13	39.5	27	2.22	32	1.4
12	38.3	14	39.3	23	2.74	16	1.8
11	41.0	29	16.0	7	4.97	14	1.8
24	0.6	25	27.5	8	4.64	12	1.8
18	8.4	30	14.9	21	3.02	27	1.7
14	25.4	17	35.4	16	3.66	20	1.7
		19	34.3	28	2.02	33	1.4
13	26.2	28	18.1	12	4.13	11	1.8
10	41.8	27	18.7	14	3.87	19	1.7
7	50.4	15	38.1	18	3.45	29	1.5
5	57.5	23	29.5	10	4.20	31	1.5
20	6.9	6	44.9	34	0.96	30	1.5
		32	7.8	4	5.73	26	1.7
		1	65.7	5	5.28	15	1.8
		5	45.3	1	7.09	2	2.3
		21	31.7	26	2.33	1	2.3
2	91.3	26	20.8	15	3.75	9	1.8
		3	53.1	2	6.61	23	1.7
		2	63.8	32	1.69	25	1.7
1	99.5	22	31.3	24	2.61	6	2.0
		24	28.1	6	5.08	3	2.1
15	20.7	31	8.3	9	4.21	22	1.7
16	15.7	8	42.8	17	3.64	17	1.8
17	13.2	9	42.1	22	2.84	28	1.6
23	3.4	12	39.7	13	3.94	10	1.8
4	62.0	10	41.2	20	3.07	21	1.7
9	43.0	20	33.9	19	3.17	13	1.8
		18	34.9	11	4.19	7	2.0
8	48.6	34	4.5	30	1.92	5	2.0
19	7.5	11	40.0	31	1.90	8	1.9
21	5.3	7	43.3	25	2.43	24	1.7
6	52.9	16	36.1	33	1.34	4	2.1
22	5.1	4	47.1	29	1.99	18	1.8
	43.4		18.1		4.60		1.5

市町村名	交 通					
	交通事故発生件数（人口千人当たり）		交通事故死傷者数（人口千人当たり）		市町村道改良率	
	順位	件	順位	人	順位	%
高 知 市	3	2.89	3	3.10	5	60.7
室 戸 市	32	0.61	30	0.77	16	45.3
安 芸 市	12	1.81	15	1.98	22	40.6
南 国 市	8	2.12	10	2.43	11	51.6
土 佐 市	9	2.00	12	2.41	28	34.1
須 崎 市	11	1.91	16	1.95	23	40.5
宿 毛 市	15	1.63	13	2.18	10	53.1
土 佐 清 水 市	23	1.20	23	1.27	5	60.7
四 万 十 市	24	1.07	25	1.25	7	58.0
香 南 市	14	1.65	17	1.89	4	63.8
香 美 市	21	1.42	18	1.69	27	34.8
東 洋 町	22	1.26	24	1.26	8	57.5
奈 半 利 町	10	1.91	6	2.87	20	42.2
田 野 町	7	2.29	4	3.06	13	49.4
安 田 町	4	2.64	8	2.64	21	41.2
北 川 村	17	1.57	19	1.57	25	38.9
馬 路 村					9	55.1
芸 西 村	16	1.61	11	2.41	1	92.1
本 山 町	20	1.44	21	1.44	26	35.7
大 豊 町	2	3.95	1	5.08	30	30.3
土 佐 町	33	0.26	33	0.26	17	44.3
大 川 村	1	5.08	2	5.08	29	31.1
い の 町	5	2.44	7	2.75	19	42.8
仁 淀 川 町	18	1.53	9	2.49	31	30.2
中 土 佐 町	27	0.90	29	0.90	18	44.2
佐 川 町	25	1.02	22	1.34	32	26.0
越 知 町	26	0.90	28	0.90	14	48.4
梶 原 町	19	1.44	20	1.44	34	3.4
日 高 村	6	2.40	5	3.00	12	49.7
津 野 町	30	0.70	31	0.70	2	67.5
四 万 十 町	29	0.77	26	1.19	24	40.4
大 月 町	28	0.81	27	1.01	33	21.5
三 原 村	31	0.67	32	0.67	3	65.2
黒 潮 町	13	1.72	14	2.08	15	47.8
高 知 県		2.19		2.44		46.4

交 通		安 全					
市町村道舗装率		犯罪発生率 (人口千人当たり)		犯罪検挙率		火災発生件数 (人口千人当たり)	
順位	%	順位	‰	順位	%	順位	件
7	93.3	2	6.89	22	39.73	26	0.24
18	85.0	17	2.99	29	28.21	5	0.77
24	78.9	13	3.50	15	50.00	20	0.35
8	92.7	5	4.76	20	48.00	12	0.47
9	91.4	8	4.19	7	61.95	13	0.45
25	78.6	19	2.74	14	50.85	16	0.42
5	93.5	4	4.80	9	59.79	30	0.15
1	96.8	25	2.02	19	48.15	2	1.05
11	88.7	14	3.41	18	49.57	18	0.39
13	87.6	12	3.57	10	59.66	15	0.42
20	82.0	7	4.22	25	35.45	7	0.69
15	86.0	3	5.88	15	50.00	14	0.42
3	93.9	9	3.83	11	58.33	22	0.32
29	72.7	16	3.06	6	62.50		
6	93.4	1	7.92	2	90.48	19	0.38
30	70.0	32	0.79			1	2.36
33	43.3	23	2.33				
3	93.9	6	4.29	15	50.00	25	0.27
16	85.4	33	0.58	1	250.00	23	0.29
21	81.7	10	3.67	8	61.54	24	0.28
23	80.2	15	3.14	26	33.33	4	0.78
34	39.9	22	2.54				
12	87.9	21	2.57	28	29.31	17	0.40
31	69.9	11	3.64	12	57.89	6	0.77
22	80.3	26	1.94	21	46.15	29	0.15
27	74.7	18	2.99	24	36.84	9	0.63
10	90.5	31	1.08	5	66.67	28	0.18
32	49.8					10	0.58
17	85.3	28	1.60	23	37.50	3	1.00
13	87.6	29	1.57	3	88.89	21	0.35
26	75.3	27	1.61	13	51.85	11	0.54
19	83.5	20	2.63	4	69.23	27	0.20
28	74.2	30	1.34			8	0.67
2	94.0	24	2.26	27	32.00		
	84.6		5.02		43.49		0.36

市町村名	安 全		医 療 (人口千人当たり)			
	火災損害額 (火災1件当たり)		従業地別医師数		従業地別歯科医師数	
	順位	千円	順位	人	順位	人
高 知 市	11	1,672	3	3.81	2	0.90
室 戸 市	13	1,441	27	0.67	20	0.52
安 芸 市	28	1	4	3.62	9	0.63
南 国 市	12	1,477	1	9.70	4	0.82
土 佐 市	17	858	9	2.06	21	0.52
須 崎 市	6	4,167	8	2.13	12	0.59
宿 毛 市	5	5,132	2	4.28	3	0.83
土 佐 清 水 市	2	6,488	19	1.17	7	0.73
四 万 十 市	23	176	13	1.79	8	0.71
香 南 市	1	8,018	22	1.05	14	0.57
香 美 市	9	2,758	18	1.25	10	0.61
東 洋 町	10	2,347	24	0.82	23	0.41
奈 半 利 町	22	190	17	1.55	1	0.93
田 野 町			6	3.03	6	0.76
安 田 町	25	82	21	1.11	25	0.37
北 川 村	15	1,155				
馬 路 村			20	1.12		
芸 西 村	26	30	7	2.38	19	0.53
本 山 町			15	1.71	28	0.29
大 豊 町	8	3,265	25	0.81	17	0.54
土 佐 町	16	939	12	1.80	5	0.77
大 川 村						
い の 町	20	385	16	1.61	16	0.56
仁 淀 川 町	7	3,416	23	0.93	24	0.37
中 土 佐 町	24	88	26	0.73	22	0.44
佐 川 町	18	613	11	1.86	29	0.23
越 知 町			5	3.19	26	0.35
梶 原 町	4	5,464	10	1.98	15	0.56
日 高 村	19	504	32	0.20	30	0.20
津 野 町	27	6	30	0.51	27	0.34
四 万 十 町	3	5,720	14	1.74	13	0.58
大 月 町	14	1,189	29	0.59	11	0.59
三 原 村	21	220	28	0.65		
黒 潮 町			31	0.36	18	0.53
高 知 県		2,342		3.22		0.74

医 療 (人口千人当たり)							
従業地別薬剤師数		看護師数		歯科診療所数		国民健康保険加入率	
順位	人	順位	人	順位	所	順位	%
4	3.10	6	23.42	5	0.60	33	19.59
23	0.82	20	10.06	10	0.46	3	32.36
7	2.47	8	20.77	8	0.47	2	32.37
1	3.41	2	30.15	21	0.36	31	21.82
9	2.10	13	15.58	13	0.45	14	27.71
8	2.27	10	19.25	9	0.47	12	28.48
6	2.67	5	29.50	4	0.64	15	27.59
18	1.32	19	10.60	12	0.45	4	32.25
11	2.03	11	19.00	6	0.56	21	25.13
22	0.84	24	7.28	15	0.42	22	24.83
14	1.79	18	11.17	11	0.46	20	25.34
19	1.22	34	2.45	14	0.42	6	30.95
2	3.41	21	9.91	1	0.96	10	29.07
3	3.40	1	31.01	2	0.76	7	30.29
21	1.11	33	2.96	19	0.38	8	29.55
		32	3.08			18	25.91
		30	4.48			34	19.23
16	1.59	3	29.85	27	0.27	1	37.41
13	2.00	7	20.84	25	0.29	30	22.63
29	0.27	22	9.21	26	0.28	16	26.42
10	2.05	9	20.52	28	0.26	27	23.97
		29	4.90			32	20.30
15	1.74	14	13.94	18	0.40	28	23.74
28	0.37	17	11.73	31	0.19	24	24.48
25	0.73	23	7.57	23	0.30	17	26.42
12	2.01	12	16.01	29	0.24	26	24.32
5	2.83	4	29.73	20	0.36	23	24.72
20	1.13	15	12.70	24	0.29	25	24.44
27	0.40	26	5.54	30	0.20	19	25.42
26	0.51	31	3.94	22	0.35	29	23.43
17	1.57	16	12.03	16	0.42	11	28.75
24	0.79	25	5.93	17	0.40	5	32.11
		28	5.23	3	0.67	13	28.04
30	0.27	27	5.51	7	0.54	9	29.52
	2.43		19.65		0.51		23.41

市町村名	医 療 (人口千人当たり)					
	国民健康保険診療費 (被保険者1人当たり)		国民健康保険料 (1人当たり調定額)		悪性新生物死亡率	
	順位	円	順位	円	順位	‰
高知市	20	349,833	8	91,721	31	3.19
室戸市	8	395,654	11	90,013	9	4.92
安芸市	21	349,572	2	106,750	12	4.36
南国市	19	353,799	6	95,245	30	3.22
土佐市	12	376,491	4	97,743	16	3.98
須崎市	33	292,678	3	103,020	15	4.09
宿毛市	31	308,479	25	79,425	24	3.79
土佐清水市	24	335,505	18	83,141	22	3.87
四万十市	34	281,489	30	70,436	34	3.03
香南市	23	338,098	12	89,774	29	3.24
香美市	14	370,298	9	90,643	25	3.72
東洋町	2	424,865	29	70,814	2	6.94
奈半利町	15	370,026	14	86,003	13	4.34
田野町	7	396,314	27	79,210	8	5.30
安田町	18	356,912	10	90,372	28	3.33
北川村	6	407,042	22	80,419	23	3.85
馬路村	3	421,812	5	96,430	3	6.72
芸西村	22	348,741	1	118,136	17	3.96
本山町	30	310,624	15	85,725	14	4.28
大豊町	1	509,093	31	68,240	7	5.69
土佐町	17	360,448	24	79,819	4	6.41
大川村	29	310,688	34	36,476	1	7.35
いの町	13	375,140	19	82,078	19	3.95
仁淀川町	10	386,163	33	59,508	5	5.77
中土佐町	5	407,853	23	80,113	10	4.80
佐川町	4	410,031	13	88,228	26	3.56
越知町	27	330,446	7	93,549	27	3.54
梶原町	11	377,182	28	79,120	18	3.95
日高村	16	361,956	26	79,415	32	3.17
津野町	26	333,450	20	81,701	33	3.08
四万十町	25	334,636	21	80,579	11	4.77
大月町	32	307,525	16	85,599	6	5.73
三原村	9	386,818	32	67,864	20	3.92
黒潮町	28	319,799	17	85,448	21	3.91
高知県		347,552		89,437		3.57

医療（人口千人当たり）			
脳血管疾患死亡率		心疾患死亡率	
順位	%	順位	%
28	0.98	31	1.81
7	2.09	20	2.83
21	1.21	27	2.18
32	0.59	22	2.40
14	1.51	23	2.39
22	1.09	21	2.50
25	1.02	29	2.04
13	1.53	10	3.80
23	1.06	26	2.24
29	0.93	32	1.62
16	1.41	19	2.96
30	0.82	16	3.27
20	1.24	7	4.34
9	1.89	33	1.13
31	0.74	8	4.07
		18	3.08
5	2.24	6	4.48
10	1.85	24	2.38
4	2.28	34	0.86
1	2.71	2	5.96
12	1.54	14	3.33
		4	4.90
24	1.04	28	2.13
3	2.61	1	6.33
2	2.62	13	3.35
6	2.09	12	3.48
8	1.95	3	5.49
15	1.41	25	2.26
26	0.99	17	3.17
17	1.37	9	3.94
11	1.63	11	3.55
27	0.99	30	1.98
18	1.31	5	4.57
19	1.24	15	3.29
	1.14		2.29

14. 公共施設（教育・文化・医療・福祉施設）の状況

市町村名	教 育				文 化			
	幼稚園	小学校	中学校	高等学校	市民会館等	公民館	図書館	体育館
高知市	1	41	19	1	4	40	7	3
室戸市		5	4			3	1	1
安芸市		8	2		1	19	1	5
南国市	1	14	5			14	1	5
土佐市		9	3		5	1	3	1
須崎市		8	5		1	7	1	3
宿毛市		8	6			6	1	3
土佐清水市		6	1		1	1	1	1
四万十市		13	9		2	7	2	2
香南市	4	7	4		1	13	2	3
香美市		7	3		2	13	3	5
東洋町		2	2		1	2	1	1
奈半利町	1	1	1		1			
田野町	1	1	1		1		1	1
安田町	1	1	1		1	1		
北川村		1	1		1			
馬路村		2	2					
芸西村	1	1	1		1		1	1
本山町		2	1		1	2		1
大豊町		1	1			13		
土佐町		1	1				1	8
大川村		1	1		1			1
いの町	3	7	5		1	7	1	2
仁淀川町		3	2		2	2		2
中土佐町		3	2		1	1		4
佐川町		4	2		1	1	1	2
越知町	1	1	1		1	6	1	1
梶原町	1	1	1				1	6
日高村		2	1			3	1	
津野町	2	3	2		1		2	4
四万十町	1	12	4		4		2	9
大月町		1	1			3		
三原村		1	1			1		
黒潮町		8	2				2	
高知県	18	186	98	1	36	166	38	75

医 療			福 祉						
病 院	(病床数)	診療所	保育所	養護老人 ホーム	(定員)	特別養護 老人ホーム	(定員)	介護老人 保健施設	(定員)
		2	23						
		1	3						
			7						
			6						
1	150		11						
			2						
		2	7			1	80		
			5			1	100		
1	99	4	15						
			7			1	100		
		4	6	1	60	1	50		
			2						
						1	100		
			1						
			1						
		2	2						
			1						
1	99	1	1						
			2						
			1						
		1							
1	100	4	4			1	90	1	94
		1				2	100		
		3	3						
1	98	2	2			1	112	1	17
			1	1	50	1	80		
1	30	3							
		2		1	50	2	140		
		3	7			2	120		
1	25		1			1	50		
		1	1						
		4	4			1	50		
7	601	40	126	3	160	16	1,172	2	111

15. 市町村木・花・鳥・魚 姉妹・友好等都市提携

(令和3年5月1日現在)

市町村	木	花	鳥	魚	姉妹都市	友好都市
高知市	センダン	トサミズキ	セグロセキレイ	－	フレズノ市（アメリカ）、北海道北見市、スラバヤ市（インドネシア）	蕪湖市（中国）
室戸市	うばめがし	はまゆう	めじろ	－	姉妹ジオパーク：クダ州ランカウイ島（マレーシア）	ポートリンカーン市（オーストラリア）
安芸市	ヒノキ	ツツジ	キセキレイ	アユ	兵庫県たつの市	－
南国市	ヤマモモ	タチバナ	オナガドリ	－	宮城県岩沼市	－
土佐市	いちよう	ゆり	むくどり	－	イタチーバ市（ブラジル）	北海道江別市
須崎市	サクラ	ヤマザクラ	カワセミ	－	カスタンニヤール市（ブラジル）	タウランガ市（ニュージーランド）
宿毛市	くすの木	寒蘭	めじろ	石鯛	－	岐阜県北方町、長野県筑北村
土佐清水市	アコウ	椿	イソヒヨドリ	めじか	マサチューセッツ州フェアヘンツ、ニューベッドフォード（アメリカ）、沖縄県豊見城市	－
四万十市	ヤナギ	フジ	カワセミ	アユ	大阪府枚方市 安徽省亳州市（中国）	－
香南市	せんだん	みかん	めじろ	－	沖縄県八重瀬町（旧具志頭村）	－
香美市	すぎ	あじさい	かわせみ	－	ラーゴ市（アメリカ）、福井県あわら市、北海道積丹町	－
東洋町	ヒノキ	－	ウグイス	－	－	大阪府守口市
奈半利町	やまもも	サクラ	メジロ	－	－	－
田野町	魚梁瀬杉	そめいよしの	めじろ	－	宮崎県宮崎市（田野町） 姉妹地域：高知市五台山	－
安田町	くすの木	はまゆう	うぐいす	－	モンテプリオ町（スペイン アンダルシア州グラナダ県） 新潟県阿賀野市（旧安田町）	－
北川村	いいざり	－	めじろ	－	－	－
馬路村	やなせすぎ	ゆず	おおるり	－	－	－
芸西村	クロマツ	つつじ	メジロ	－	－	－
本山町	ヒノキ	桜	コマドリ	－	アバー・ダービー町（アメリカ）	北海道浦臼町
大豊町	杉	福寿草	ヤマガラ	－	－	－
土佐町	杉	あじさい	オオルリ	－	青森県十和田市、大阪府吹田市	－
大川村	四国五葉松	石楠花	鶯	－	－	－
いの町	ミツマタ	シャクナゲ	ヤマガラ	－	コチア市（ブラジル）	－
仁淀川町	桜	さくら	ヤマガラ	－	－	－
中土佐町	ヒノキ	－	－	カツオ	－	北海道幕別町
佐川町	ワカキノサクラ	サカワサイシ	カワセミ	－	北海道北見市	－
越知町	スギ	コスモス	メジロ	－	－	北海道滝上町（友好交流町）
構原町	杉	山桜	やまがら	－	－	（友好交流）奈良県東吉野村、兵庫県西宮市、丹波市振安区（中国）
日高村	ドウダンツツジ	コスモス	シラサギ	－	－	－
津野町	ヒノキ	アケボノツツジ	ヤマガラ	－	奈良県東吉野村、北海道訓子府町	－
四万十町	シマントヒノキ	エンコウツツジ（キシツツジ）	ヤイロチョウ	－	－	高麗郡（韓国全羅北道）、岡山県高梁市、熊本県山鹿市
大月町	うばめがし	はまゆう	おおみずなぎどり	－	－	－
三原村	ヒノキ	キシツツジ	ヤマドリ	－	－	－
黒潮町	オガタマ松	ヤブツバキ	メジロシロチドリ	－	－	－

16. 支所・出張所の設置状況

高知市窓口センター

(令和3年5月1日現在)

名 称	位 置	設置年月日	電 話	所 掌 事 務
塚ノ原 窓口センター	〒780-0952 高知市塚ノ原251番地4 サンプラザ塚ノ原店	平成13. 7. 1	(088) 850-0020	窓口センターの主な事務分掌は、次に掲げるものの全部又は一部とする。
三里 窓口センター	〒781-0112 高知市仁井田1618番地25 サンシャインみさと	〃	〃 837-3030	(1) 戸籍に関する事 (2) 住民基本台帳に関する事 (3) 印鑑の登録及び証明に関する事
高須 窓口センター	〒781-8104 高知市高須3丁目27番34号 ナンコクスーパー高須店	〃	〃 880-0100	(4) 税務証明に関する事 (5) 原動機付自転車・小型特殊自動車の標識に関する事
一宮 窓口センター	〒781-8134 高知市一宮中町1丁目21番19号 業務用食品スーパー一宮店・店舗内	平成30. 3. 6	〃 820-2020	(6) 児童福祉に関する事 (7) 介護保険に関する事 (8) 国民健康保険に関する事 (9) 後期高齢者医療に関する事
朝倉 窓口センター	〒780-8076 高知市朝倉東町52番15号 フジグラン高知店舗2階	平成13. 7. 1	〃 850-0010	(10) 国民年金に関する事 (11) 在留関連・特別永住許可事務に関する事
瀬戸 窓口センター	〒781-0252 高知市瀬戸東町2丁目7番地 サンシャイン ヴィアン	〃	〃 837-2020	(12) 電子署名等に関する事 (13) マイナンバーカードの交付等に関する事
鏡 窓口センター	〒781-3102 高知市鏡小浜7番地 高知市鏡庁舎	平成17. 1. 1	〃 896-2001	(14) 死産届の受付及び埋火葬の許可に関する事 (15) 転入学通知書の交付に関する事
土佐山 窓口センター	〒781-3201 高知市土佐山127番地 高知市土佐山庁舎	〃	〃 895-2311	
春野 窓口センター	〒781-0304 高知市春野町西分338番地5 高知市春野庁舎	平成20. 1. 1	〃 894-2311	

市町村	名称	住所	設置年月日	電話	窓口事務の取扱状況						
					全事務	住基	印鑑	戸籍	収納	証明	その他
南国市	十市支所	〒783-0085 南国市十市2317	S34.10.1	088 865-0347						○	
	岡豊支所	〒783-0044 南国市岡豊町八幡239	〃	088 864-0386						○	
	領石支所	〒783-0062 南国市久礼田534-1	〃	088 862-0020						○	
宿毛市	小筑紫支所	〒788-0273 宿毛市小筑紫町福良80-6	S29.3.31	0880 67-0001	○	○	○	○	○	○	○
	東部支所	〒788-0783 宿毛市平田町戸内2093-2	H6.4.1	0880 66-0001	○	○	○	○	○	○	○
	沖の島支所	〒788-0677 宿毛市沖の島町母島1003	S29.3.31	0880 69-1001	○	○	○	○	○	○	○
	沖の島支所 弘瀬連絡所	〒788-0678 宿毛市沖の島町弘瀬362-2	〃	0880 69-1335							○
	沖の島支所 鶴来島連絡所	〒788-0679 宿毛市沖の島町鶴来島78-2	〃	0880 69-1702							○
土佐清水市	下ノ加江 市民センター	〒787-0242 土佐清水市下ノ加江240番地5	H19.4.1	0880 84-0001	○	○	○	○	○	○	○
	三崎 市民センター	〒787-0451 土佐清水市三崎浦1丁目8番1号	〃	0880 85-0001	○	○	○	○	○	○	○
	下川口 市民センター	〒787-0559 土佐清水市下川口984番地2	〃	0880 86-0001	○	○	○	○	○	○	○
四万十市	西土佐総合支所	〒787-1601 四万十市西土佐江川崎2445番地2	H17.4.10	0880 52-1111	○						
香南市	赤岡支所	〒781-5310 香南市赤岡町325-1	H18.3.1	0887 55-3111	○	○	○	○	○	○	○
	香我美支所	〒781-5452 香南市香我美町下分646	〃	0887 55-2111	○	○	○	○	○	○	○
	夜須支所	〒781-5601 香南市夜須町坪井219	〃	0887 55-3141	○	○	○	○	○	○	○
	吉川支所	〒781-5241 香南市吉川町吉原287-1	〃	0887 55-3121	○	○	○	○	○	○	○
香美市	香北支所	〒781-4292 香美市香北町美良布1097番地	H18.3.1	0887 59-2311	○	○	○	○	○	○	○
	物部支所	〒781-4401 香美市物部町大柵1390番地1	〃	0887 58-3111	○	○	○	○	○	○	○
	繁藤出張所	〒789-0585 香美市土佐山田町繁藤3番地1	〃	0887 57-9329	○	○	○	○	○	○	○

注) 香南市、香美市のその他は、担当課への取り次ぎ。

市町村	名称	住所	設置年月日	電話	窓口事務の取扱状況						
					全事務	住基	印鑑	戸籍	収納	証明	その他
安田町	中山支所	〒781-6430 安田町大字正弘716-2	S18.10.1	0887 39-2008		○	○	○	○	○	○
馬路村	魚梁瀬支所	〒781-6202 馬路村大字魚梁瀬10-11	S22.10.13	0887 43-2211		○	○		○		
土佐町	田井支所	〒781-3521 土佐町田井1488-1	S30.3.31	0887 82-0441		○				○	○
	地藏寺支所	〒781-3331 土佐町地藏寺1212	〃	0887 83-0121		○				○	○
	西石原出張所	〒781-3334 土佐町西石原1193-4	〃	0887 83-0130		○				○	○
いの町	吾北総合支所	〒781-2492 いの町上八川甲1934	H16.10.1	088 867-2311	○						
	本川総合支所	〒781-2601 いの町長沢123-12	〃	088 869-2111	○						
	枝川出張所	〒781-2120 いの町枝川2462	〃	088 893-1891		○	○	○	○	○	
	八田出張所	〒781-2124 いの町八田360	〃	088 893-0121		○	○	○	○	○	
仁淀川町	池川総合支所	〒781-1606 仁淀川町土居甲916-3	H17.8.1	0889 34-2111	○						
	仁淀総合支所	〒781-1892 仁淀川町森2552番地1	〃	0889 32-1111	○						
	名野川出張所	〒781-1741 仁淀川町名野川424	〃	0889 36-0020	○						
	長者出張所	〒781-1911 仁淀川町長者乙2502-4	〃	0889 32-1708	○						
中土佐町	上ノ加江支所	〒789-1302 中土佐町上ノ加江2767番地2	S32.7.1	0889 54-0311		○	○	○	○	○	○
	大野見振興局	〒789-1401 中土佐町大野見吉野12番地	R3.1.12	0889 57-2021		○	○	○	○	○	○
日高村	能津出張所	〒781-2164 高岡郡日高村本村8番地	S36.3.29	0889 24-5141	○						
津野町	西庁舎	〒785-0501 高岡郡津野町力石2870	H17.2.1	0889 62-2311	○						
四万十町	大正地域振興局	〒786-0393 高岡郡四万十町大正380番地	H18.3.20	0880 27-0111	○						
	十和地域振興局	〒786-0504 高岡郡四万十町十川145番地3	〃	0880 28-5111	○						
	興津出張所	〒786-0045 高岡郡四万十町興津1567番地	〃	0880 25-0001	○						
黒潮町	佐賀支所	〒789-1795 幡多郡黒潮町佐賀1092番地1	H22.4.1	0880 55-3111	○						

17. 庁舎所在地等一覧

市町村	所 在 地	T E L	F A X
高 知 市	〒780-8571 高知市本町5丁目1番45号	(088) 822-8111	(088) 824-6930
室 戸 市	〒781-7185 室戸市浮津25番地1	(0887) 22-1111	(0887) 22-1120
安 芸 市	〒784-8501 安芸市矢ノ丸1丁目4番40号	(0887) 34-1111	(0887) 35-4445
南 国 市	〒783-8501 南国市大埴甲2301	(088) 863-2111	(088) 863-1167
土 佐 市	〒781-1192 土佐市高岡町甲2017-1	(088) 852-1111	(088) 852-5290
須 崎 市	〒785-8601 須崎市山手町1番7号	(0889) 42-2311	(0889) 42-7320
宿 毛 市	〒788-8686 宿毛市桜町2番1号	(0880) 63-1111	(0880) 63-0174
土佐清水市	〒787-0392 土佐清水市天神町11番2号	(0880) 82-1111	(0880) 82-2882
四 万 十 市	〒787-8501 四万十市中村大橋通4丁目10番地	(0880) 34-1111	(0880) 34-5123
香 南 市	〒781-5292 香南市野市町西野2706	(0887) 56-0511	(0887) 56-0576
香 美 市	〒782-8501 香美市土佐山田町宝町1-2-1	(0887) 53-3111	(0887) 53-5958
東 洋 町	〒781-7414 安芸郡東洋町大字生見758-3	(0887) 29-3111	(0887) 29-3813
奈 半 利 町	〒781-6402 安芸郡奈半利町乙1659番地1	(0887) 38-4011	(0887) 38-7788
田 野 町	〒781-6410 安芸郡田野町1828-5	(0887) 38-2811	(0887) 38-2044
安 田 町	〒781-6421 安芸郡安田町大字安田1850	(0887) 38-6711	(0887) 38-6780
北 川 村	〒781-6441 安芸郡北川村大字野友甲1530番地	(0887) 32-1212	(0887) 32-1234
馬 路 村	〒781-6201 安芸郡馬路村大字馬路443	(0887) 44-2111	(0887) 44-2779
芸 西 村	〒781-5792 安芸郡芸西村和食甲1262	(0887) 33-2111	(0887) 33-4035
本 山 町	〒781-3692 長岡郡本山町本山504	(0887) 76-2113	(0887) 76-3593
大 豊 町	〒789-0392 長岡郡大豊町津家1626	(0887) 72-0450	(0887) 72-0474
土 佐 町	〒781-3492 土佐郡土佐町土居194	(0887) 82-0480	(0887) 82-2681
大 川 村	〒781-3703 土佐郡大川村小松27-1	(0887) 84-2211	(0887) 84-2328
い の 町	〒781-2192 吾川郡いの町1700-1	(088) 893-1111	(088) 892-0353
仁 淀 川 町	〒781-1592 吾川郡仁淀川町大崎200	(0889) 35-0111	(0889) 35-0571
中 土 佐 町	〒789-1301 高岡郡中土佐町久礼6663-1	(0889) 52-2211	(0889) 52-4511
佐 川 町	〒789-1292 高岡郡佐川町甲1650-2	(0889) 22-1111	(0889) 22-1119
越 知 町	〒781-1301 高岡郡越知町越知甲1970	(0889) 26-1111	(0889) 26-0600
梶 原 町	〒785-0695 高岡郡梶原町梶原1444-1	(0889) 65-1111	(0889) 40-2010
日 高 村	〒781-2194 高岡郡日高村本郷61-1	(0889) 24-5111	(0889) 24-7966
津 野 町	〒785-0201 高岡郡津野町永野471番地1	(0889) 55-2311	(0889) 55-2022
四 万 十 町	〒786-8501 高岡郡四万十町琴平町16-17	(0880) 22-3111	(0880) 22-3123
大 月 町	〒788-0302 幡多郡大月町弘見2230	(0880) 73-1111	(0880) 73-1380
三 原 村	〒787-0892 幡多郡三原村来栖野346	(0880) 46-2111	(0880) 46-2114
黒 潮 町	〒789-1992 幡多郡黒潮町入野5893番地	(0880) 43-2111	(0880) 43-2788

(令和3年5月1日現在)

ホームページアドレス	Eメールアドレス
http://www.city.kochi.kochi.jp/	kc-050200@city.kochi.lg.jp
http://www.city.muroto.kochi.jp/	mr-010100@city.muroto.lg.jp
http://www.city.aki.kochi.jp/	soumu@city.aki.lg.jp
http://www.city.nankoku.lg.jp	n-kikaku@city.nankoku.lg.jp
https://www.city.tosa.lg.jp/	soumu@city.tosa.lg.jp
http://www.city.susaki.lg.jp/	kikaku2@city.susaki.lg.jp
http://www.city.sukumo.kochi.jp	kikaku@city.sukumo.lg.jp
https://www.city.tosashimizu.kochi.jp/	hpad@city.tosashimizu.lg.jp
http://www.city.shimanto.lg.jp/	wwwadm@city.shimanto.lg.jp
http://www.city.kochi-konan.lg.jp	soumu@city.kochi-konan.lg.jp
https://www.city.kami.lg.jp/	hishokoho@city.kami.lg.jp
http://www.town.toyo.kochi.jp/	soumu@town.toyo.lg.jp
http://www.town.nahari.kochi.jp/	soumu@town.nahari.lg.jp
http://www.chugei.or.jp/tano/	soumu@town.kochi-tano.lg.jp
https://www.town.yasuda.kochi.jp/	soumu@town.kochi-yasuda.lg.jp
http://www.kitagawamura.jp/	soumu@vill.kitagawa.lg.jp
http://www.vill.umaji.kochi.jp/html/index.htm	soumu@vill.umaji.lg.jp
http://www.vill.geisei.kochi.jp/	soumu@vill.geisei.lg.jp
http://www.motoyama.kochi.jp/	info@town.motoyama.lg.jp
http://www.town.otoyo.kochi.jp/	daihyou@town.otoyo.lg.jp
http://www.town.tosa.kochi.jp/	tosat-20@town.tosa.lg.jp
http://www.vill.okawa.kochi.jp/	soumu@vill.okawa.lg.jp
http://www.town.ino.kochi.jp/	ino@town.ino.lg.jp
http://www.town.niyodogawa.lg.jp/	niyodogawa@town.niyodogawa.lg.jp
https://www.town.nakatosa.lg.jp	somu@town.nakatosa.lg.jp
https://www.town.sakawa.lg.jp/	sk01010@town.sakawa.lg.jp
http://www.town.ochi.kochi.jp	soumu@town.ochi.lg.jp
http://www.town.yusuhara.kochi.jp	yusuhara@town.yusuhara.lg.jp
https://www.vill.hidaka.kochi.jp	daihyo@vill.hidaka.lg.jp
http://www.town.kochi-tsuno.lg.jp/	tsuno@town.kochi-tsuno.lg.jp
http://www.town.shimanto.lg.jp	100000@town.shimanto.lg.jp
http://www.town.otsuki.kochi.jp/	soumu@town.otsuki.lg.jp
http://www.vill.mihara.kochi.jp/	mihara@vill.mihara.lg.jp
https://www.town.kuroshio.lg.jp	somu@town.kuroshio.lg.jp

18. 議会議員名簿 (自=自由民主党、立憲=立憲民主党、公=公明党、共=日本共産党、社=社会民主党、無=無党派)

◎ 委員長 ○ 副委員長

(令和3年5月11日現在)

市町村	所属委員会	氏名	当	党派	市町村	所属委員会	氏名	当	党派		
高知市	総務委員会	◎ は た 愛	5	共		経済文教委員会	◎ 深 瀬 裕 彦	4	無		
		○ 木 村 亘	1	無			○ 大 久 保 尊 司	2	公		
		迫 哲 郎	4	共			鳥 崎 保 臣	1	共		
		岡 崎 豊	6	無			細 木 良	4	共		
		高 橋 裕 忠	1	自			近 藤 強	7	立憲		
		氏 原 嗣 志	4	無			吉 永 哲 也	3	自		
		寺 内 憲 資	4	公			川 村 貞 夫	5	無		
		福 島 明	8	自			高 木 妙	5	公		
	建設環境委員会	◎ 平 田 文 彦	4	無	室戸市	総務文教委員会	◎ 田 渕 信 量	1	無		
		○ 下 本 文 雄	6	共			○ 河 本 竜 二	1	無		
		神 岡 俊 輔	1	社			町 田 又 一	8	無		
		長 尾 和 明	4	立憲			堺 喜 久 美	6	公		
		戸 田 二 郎	6	自			小 椋 利 廣	3	無		
		海 治 甲 太 郎	1	自			竹 中 多 津 美	2	無		
		竹 村 邦 夫	4	自			産業厚生委員会	◎ 脇 本 健 樹	4	無	
		山 根 堂 宏	5	公				○ 濱 口 太 作	4	無	
		厚生委員会	◎ 西 森 美 和	4				公	○ 亀 井 賢 夫	3	無
			○ 横 山 公 大	1				無	山 本 賢 誓	5	自
			浜 口 佳 寿 子	2				共	久 保 八 太 雄	4	無
			甲 木 良 作	1				無	竹 中 真 智 子	1	無
	岡 崎 邦 子		3	無	議会運営委員会	◎ 久 保 八 太 雄	4	無			
	下 元 博 司		6	共		○ 小 椋 利 廣	3	無			
	伊 藤 弘 幸	2	公	町 田 又 一		8	無				
	清 水 お さ む	3	無	堺 喜 久 美		6	公				
			濱 口 太 作	4		無					
			脇 本 健 樹	4		無					

【高知市】※議長 和田勝美(当4、無)は常任委員会には所属しない。

市町村	所属委員会	氏名	当	党派	市町村	所属委員会	氏名	当	党派			
安芸市	総務文教委員会	◎	川島憲彦	6	共	教育民生常任委員会	◎	神崎隆代	2	公		
		○	小松進也	2	無		○	中山研心	4	立憲		
			小松進也	2	無			植田豊	2	無		
			藤田伸也	2	無			有沢芳郎	4	無		
			小松文人	7	無			前田学浩	4	無		
			尾原進一	9	無			村田敦子	4	共		
		産業厚生委員会	◎	千光士伊勢男	9		共	議会運営委員会	◎	前田学浩	4	無
			○	小谷昇義	1		無		○	村田敦子	4	共
				長野弘昌	2		無			西山明彦	1	無
			徳久研二	2	無				神崎隆代	2	公	
			山下裕	2	無				植田豊	2	無	
		米田佐代子	5	公			浜田憲雄		2	無		
		山下正浩	6	無			有沢芳郎		4	無		
	南国市	総務常任委員会	◎	西山明彦	1		無		総務産業建設委員会	◎	江渕土佐生	10
○			杉本理	1	共	○	田原計男			1	無	
			岩松永治	3	無		糸矢幸吉			2	無	
			土居恒夫	3	無		田村隆彦			3	無	
			岡崎純男	4	無		黒木茂			6	無	
			野村新作	5	無		戸田宗崇			3	無	
			今西忠良	9	社		三本富士夫			7	無	
産業建設常任委員会			◎	西本良平	2	無						
			○	福田佐和子	9	共						
			丁野美香	1	無							
			浜田憲雄	2	無							
			西川潔	3	無							
		浜田和子	6	公								
		土居篤男	8	共								
					土佐市							

市 町 村	所属委員会	氏 名	当	党派	市 町 村	所属委員会	氏 名	当	党派		
	教育厚生委員会	◎	村上 信夫	2	共	市 町 村	教育民生委員会	◎	佐々木 學	4	公
		○	山脇 義英	1	無			○	柿谷 悟	2	無
			池宗 二郎	1	無				豊島 美代子	8	共
			大森 陽子	4	無				西村 泰一	5	無
			野村 昌枝	5	無				大崎 稔	5	無
			中田 勝利	4	公				大吉 寛	5	無
			森田 邦明	3	無				西山 橋立	1	無
		濱田 太蔵	7	無			高橋 立一	4	社		
	議会運営委員会	◎	戸田 宗崇	3	無		議会運営委員会	◎	大崎 宏明	5	無
		○	中田 勝利	4	公			○	土居 信一	3	無
			大森 陽子	4	無				豊島 美代子	8	共
			野村 昌枝	5	無				海地 谷弘	5	無
			森田 邦明	3	無				柿谷 橋平	2	無
			濱田 太蔵	7	無				高橋 祐平	1	無
						西松 山田		1	無		
須 崎 市	総務委員会	◎	土居 信一	3	無	議会改革調査特別委員会	◎	土居 信一	3	無	
		○	大崎 稔	5	無		○	吉野 寛招	5	無	
			大豊 島美代子	8	共			西村 谷悟	5	無	
			宮田 志野	1	共			柿谷 橋平	2	無	
			海地 雅弘	5	無			高橋 祐平	1	無	
			大崎 宏明	5	無			宮田 志野	1	共	
			吉野 寛招	5	無			森田 収三	4	共	
	産業建設委員会	◎	森田 収三	4	共	南海地震対策調査特別委員会	◎	大崎 稔	5	無	
		○	西村 泰一	5	無		○	佐々木 學	4	公	
			宮田 志野	1	共			西山 慶健	1	無	
			高橋 祐平	1	無			高橋 立一	2	無	
			佐々木 學	4	公			海地 雅弘	4	社	
			西山 慶健	1	無			豊島 美代子	5	無	
			高橋 立一	4	社			高橋 美代子	8	共	
	議員団幹事	◎	宮田 志野	1	共	議員団幹事	◎	宮田 志野	1	共	
			豊島 美代子	8	共			豊島 美代子	8	共	
			海地 雅弘	5	無			海地 雅弘	5	無	
			森田 収三	4	共			森田 収三	4	共	

市町村	所属委員会	氏名	当	党派	市町村	所属委員会	氏名	当	党派				
宿毛市	総務文教常任委員会	◎	岡崎利久	4	無	議会改革調査委員会	◎	岡崎利久	4	無			
		○	三木健正	1	無		○	三木健正	1	無			
			今城隆	1	共			今城隆	1	共			
			野々下昌文	4	公			堀景	1	無			
			松浦英夫	4	社			山戸寛	3	無			
			寺田公一	6	無			野々下昌文	4	公			
			濱田陸紀	7	無								
	産業厚生常任委員会	◎	川村三千代	2	無	土佐清水市	総務文教常任委員会	◎	弘田条	1	社		
		○	堀景	1	無			○	吉村政朗	1	無		
			川田栄子	2	無				山崎誠一	1	無		
			高山真弓	3	無				作田喜秋	1	公		
			高山庄一	3	無				前田晃	2	共		
			山戸寛	3	無								
		予算決算常任委員会	◎	山上庄一	3			無	産業厚生常任委員会	◎	武政健三	1	無
			○	三木健正	1			無		○	浅尾公厚	2	無
				今城隆	1			共			谷口佳保	1	無
				堀景	1			無			岡本詠	2	無
			川田栄子	2	無		甲藤真	2		無			
			川村三千代	2	無		細川博史	2		無			
			高山真弓	3	無								
	議会運営委員会	◎	山戸寛	3	無	予算決算常任委員会	◎	山崎誠一	1	無			
		○	岡崎利久	4	無		○	岡本詠	2	無			
			野々下昌文	4	公			谷口佳保	1	無			
			松浦英夫	4	社			弘田条	1	社			
		寺田公一	6	無			武政健三	1	無				
		濱田陸紀	7	無			吉村政朗	1	無				
							作田喜秋	1	公				
		野々下昌文	4	公			甲藤真	2	無				
		山戸寛	3	無			細川博史	2	無				
		今城隆	1	共			前田晃	2	共				
	堀景	1	無		浅尾公厚	2	無						
	三木健正	1	無										
	川村三千代	2	無										

市 町 村	所属委員会		氏 名				当	党派	市 町 村	所属委員会		氏 名				当	党派
	議会運営委員会		◎	谷 口 佳 保	1	無			広報広聴委員会		◎	寺 尾 真 吾	1	無			
			○	細 川 博 史	2	無					○	谷 田 道 子	2	共			
				弘 田 条	1	社						宮 崎 努	4	自			
				前 田 晃	2	共						川 村 一 朗	3	共			
				浅 尾 公 厚	2	無						平 野 正 司	3	無			
四 万 十 市	総務常任委員会		◎	松 浦 伸	2	無			予算決算常任委員会		◎	白 木 一 嘉	4	無			
			○	寺 尾 真 吾	1	無					○	川 村 一 幸	3	共			
				宮 崎 努	4	自						宮 本 幸 輝	4	自			
				川 村 一 朗	3	共						宮 崎 岡 努	4	自			
				安 岡 明	3	公						安 岡 野 正	3	公			
				垣 内 孝 文	2	無						上 岡 正 司	2	無			
				西 尾 孝 祐 佐	2	無						山 崎 道 子	2	無			
	産業建設常任委員会		◎	宮 本 幸 輝	4	自						谷 田 道 孝 文	2	共			
			○	山 下 幸 子	1	公						垣 内 尾 祐 亮	2	無			
				小 出 徳 彦	4	自						西 大 西 井 浦	2	共			
				山 崎 司 亮	2	無						酒 松 川 上	2	自			
	教育民生常任委員会		◎	上 岡 正 司	2	無						川 上 岡 誠 一 子	1	共			
		○	川 渕 誠 一 嘉 正 子	1	共						上 岡 道 真 一	1	無				
議会運営委員会		◎	安 岡 明	3	公						山 下 幸 正 真 吾	1	公				
		○	上 岡 真 一 輝	1	無			香 南 市		◎	西 内 治 水	4	無				
			宮 本 幸 一 嘉 努	4	自					○	山 本 村 公 慶 文	4	無				
			白 木 崎 正 文 亮 司	4	自						志 磨 村 辺 田 中	4	無				
			上 岡 孝 文 亮 司	2	無						眞 馴 山	4	無				
			垣 内 孝 友 誠	2	無						眞 馴 山	2	共				
			大 川 誠 司	1	共						山 中	3	無				

市 町 村	所属委員会	氏 名	当	党派	市 町 村	所属委員会	氏 名	当	党派			
	産業建設常任委員会	◎	小 泉 潤	2	無	議 会 改 革 調 査 特 別 委 員 会	◎	山 本 孝 志	4	無		
		○	小 山 透	1	無		○	小 泉 潤	2	無		
			宮 城 正 樹	1	無			西 内 治 水	4	無		
			岡 本 司	2	無			上 田 瀧 雄	2	無		
			濱 口 涼 子	1	無			斉 藤 朋 子	4	立 憲		
			宮 崎 晃 行	2	無			眞 辺 慶 一	4	無		
	教育民生常任委員会	◎	樽 本 富 佐 子	1	共 公			樽 本 富 佐 子	1	共 無		
		○	土 居 り え	1	公 無			北 本 洋 介	3	無		
			林 道 夫 雄	4	無			志 磨 村 公 夫	4	無		
			上 田 瀧 洋 介	2	無			宮 崎 晃 行 夫	2	公 無		
			北 本 洋 介 彦	3	無			林 道 夫 昭	4	無		
			中 屋 和 彦	2	無			山 中 居 り え	3	無		
	議会運営委員会	◎	眞 辺 慶 一	4	無			土 居 本 司	1	公 無		
		○	宮 崎 晃 治 水	2	公 無			岡 本 屋 和 彦	2	無		
			西 内 山 透 子	4	無			中 片 山 城 正 樹	1	無		
			片 濱 涼 富 佐 子	1	無			宮 城 口 涼 子	1	無		
			樽 本 富 孝 志	1	共 無			濱 口 田 文 雄	1	無		
			山 本 泉 潤	4	無			馴	2	共		
	工業用水対策特別委員会	◎	眞 辺 慶 一	4	無		香 美 市	総 務 常 任 委 員 会	◎	爲 近 初 男	4	無
		○	小 泉 一 潤	2	無				○	山 崎 龍 太 郎	5	共 無
		上 田 瀧 雄	2	無		小 松 孝 彦			2	無		
		宮 崎 晃 行 司	2	公 無		小 島 岡 信 彦			5	無		
		岡 本 司 透 樹	2	無		大 岸 眞 弓 男			5	共 無		
		片 山 城 正 樹	1	無		山 本 芳 光			5	無		
自衛隊対策特別委員会	◎	中 屋 和 彦	2	無		教 育 厚 生 常 任 委 員 会	◎	村 田 珠 美	2	無		
	○	土 居 り え	1	公 無	○		山 崎 晃 義	5	無			
		西 内 治 水 子	4	無			萩 野 口 和 学	1	無			
		樽 本 富 佐 介 夫	1	共 無			山 本 洋 公 夫	1	無			
		北 本 洋 介 夫	3	無			舟 谷 千 幸	1	公 無			
		志 磨 村 公 夫 子	4	無			笹 岡 優 廣	2	共 無			

市 町 村	所属委員会		氏 名			当	党派	市 町 村	所属委員会		氏 名			当	党派				
	産業建設常任委員会	◎	森 田 雄 介	2	共	無	東 洋 町	広報委員会 議会部会	◎	村 田 珠 美	2	無							
		○	久 保 和 昭	1	無	共			○	大 岸 真 弓	5	無							
			依 光 美 代 子	5	無	無				山 口 学	1	無							
			濱 田 百 合 子	3	共	無				舟 谷 千 幸	1	公							
			小 松 紀 夫	5	無	無				森 田 雄 介	2	共							
			利 根 健 二	4	無	無				久 保 和 昭	1	無							
		議会運営委員会	◎	比 与 森 光 俊	5	公			無	奈 半 利 町	総務民生常任委員会	◎			今 宮 裕 明	6	無		
			○	島 岡 信 彦	5	無			無			○			武 山 裕 一	4	無		
			山 口 優 二	2	共	無		小 野 正 路	5			無							
			久 保 和 昭	1	無	無		福 島 登	3			無							
			濱 田 百 合 子	3	共	無		産業建設 常任委員会	◎			小 松 熙	3	無					
			山 本 芳 男	5	無	無	○		高 島 俊 彦			3	無						
			小 松 紀 夫	5	無	無			田 岡 毅 三 夫			7	無						
									西 岡 尚 宏			3	無						
	予算決算常任委員会	◎	甲 藤 邦 廣	2	無	無	東 洋 町	総務民生常任委員会	◎	小 笠 原 良	4	無							
			比 与 森 光 俊	5	公	無			○	安 岡 健	3	無							
			萩 野 義 和 学	1	無	無				岩 内 博	3	無							
			山 口 千 幸	1	公	無				竹 内 哲 夫	5	無							
			舟 谷 美 代 子	5	無	共				山 中 茂	12	共							
			依 光 優 二	2	共	無				地域振興常任委員会	◎	森 岡 昌 敏			4	無			
			森 田 雄 介	3	共	無			○		木 下 清	6			無				
			久 保 和 昭	1	無	無					寺 村 真 吾	3			無				
		小 松 孝 美	2	無	無		安 岡 規 雄	5	無										
		○	村 田 珠 彦	5	無	無	奈 半 利 町	議会運営委員会	◎	木 下 清	6	無							
山 崎 信 晃			5	無	無	○			小 笠 原 良	4	無								
濱 田 百 合 子			3	共	無				安 岡 健	3	無								
山 崎 龍 太 郎			5	共	無				寺 村 真 吾	3	無								
大 岸 真 弓			5	共	無				森 岡 昌 敏	4	無								
爲 近 初 男			4	無	無														
山 本 芳 男			5	無	無														
小 松 紀 夫	5		無	無															
利 根 健 二	4	無	無																

市 町 村	所属委員会	氏 名	当	党派	市 町 村	所属委員会	氏 名	当	党派	
	ダム公害対策特別委員会	◎ ○	木 下 清 6	無	北 川 村	総務産業建設常任委員会	◎ ○	濱 渦 康 雄 6	無	
			寺 村 真 吾 3	無				和 田 和 惠 1	無	
			岩 内 博 3	無				山 嶋 丈 8	無	
			安 岡 健 3	無				岩 垣 實 男 5	無	
			小 笠 原 良 4	無				尾 崎 一 マ 4	無	
			森 岡 昌 敏 4	無				大 西 学 2	無	
			安 岡 規 雄 5	無				濱 渦 章 2	無	
			竹 内 哲 夫 5	無				平 岡 章 秀 1	無	
			大 西 洋 三 7	無						
			山 中 茂 12	共						
				広報編集特別委員会				◎ ○	安 岡 規 雄 5	無
岩 内 博 3	無	五 味 隆 仁 7			無					
安 岡 健 3	無	岡 田 元 生 2			無					
寺 村 真 吾 3	無	栢 山 民 夫 2			無					
大 西 洋 三 7	無	皆 津 由 理 4			無					
		岩 城 則 博 4			無					
		小 松 博 1			無					
田 野 町	総務教育常任委員会	◎ ○			西 岡 潤 2	共	馬 路 村		議会運営委員会	◎ ○
			西 岡 恒 雄 1	無	岩 城 則 博 4	無				
			桑 名 良 学 1	無	岡 田 元 生 2	無				
			浜 宇 津 正 1	無	栢 山 民 夫 2	無				
			村 田 秀 作 7	無	山 中 隆 4	無				
					五 味 隆 仁 7	無				
	まちづくり厚生常任委員会	◎ ○	中 澤 長 顯 3	無						
			安 岡 数 徳 2	無						
			小 笹 孝 彰 4	無						
			山 崎 豊 子 1	共						
			川 田 捷 二 郎 3	無						
安 田 町	総務教育常任委員会	◎ ○	豊 永 土 佐 太 郎 3	無	馬 路 村	道路整備促進特別委員会	◎ ○	岡 田 元 生 2	無	
			黒 岩 円 1	無				山 中 隆 4	無	
			佐 竹 正 利 1	無				小 松 博 1	無	
			田 之 上 健 太 2	無				栢 山 民 夫 2	無	
			小 松 憲 次 4	無				五 味 隆 仁 7	無	
								岩 城 勝 則 4	無	
	産業厚生常任委員会	◎ ○	内 川 一 則 1	無		皆 津 由 理 4	無			
			中 島 瑞 夫 1	無						
			小 松 延 茂 3	無						
			太 田 賢 三 12	無						
			上 総 博 5	無						

市 町 村	所属委員会	氏 名	当	党派	市 町 村	所属委員会	氏 名	当	党派		
芸 西 村	魚梁瀬ダム対策特別委員会	◎	栢 山 民 夫	2	無	議 会 運 営 委 員 会	◎	吉 川 裕 三	2	無	
		○	小 山 中 博	1	無		○	北 村 太 助	4	無	
			岡 田 元 隆	4	無			大 石 教 政	4	無	
			五 味 隆 生	2	無			河 邑 一 雄	2	無	
			岩 城 勝 仁	7	無						
		皆 津 由 理	4	無			◎	中 山 百 合	2	共	
	総務常任委員会	◎	仙 頭 一 貴	3	無		水 資 源 対 策 特 別 委 員 会	○	永 野 栄 一	4	無
		○	安 芸 友 幸	3	無				上 田 亜 矢 子	2	無
			小 松 康 人	5	無				大 石 教 信 男	4	無
			松 坂 充 容	8	共				河 邑 一 雄	2	無
		池 田 廣	6	無		北 澤 田 康 助		4	無		
経済建設常任委員会	◎	岡 村 俊 彰	1	無		○	吉 川 裕 三	2	無		
	○	伊 藤 興 宏	2	無	庁 舎 建 設 検 討 特 別 委 員 会	◎	北 村 太 助	4	無		
		岡 村 興 樹	1	無		○	河 邑 一 雄	2	無		
		西 宮 千 代 子	1	無			永 野 栄 一	4	無		
		宮 崎 義 明	3	無			上 田 亜 矢 子	2	無		
						大 石 教 信 男	4	無			
本 山 町	総務常任委員会	◎	大 河 中 上 永	4	無	大 豊 町	総 務 産 業 建 設 常 任 委 員 会	◎	上 池 如 夫	7	無
		○	石 邑 一 百 合	2	無			○	佐 々 木 文 三	2	無
			山 田 亜 矢 子	2	共				藤 丸 高 德	3	無
			上 野 栄 一	2	無				佐 藤 高 德	6	無
									西 村 正 尚	8	無
	産業土木常任委員会	◎	北 村 太 助	4	無		教 育 民 生 常 任 委 員 会	◎	小 川 智 也	2	無
		○	吉 川 裕 三	2	無			○	三 谷 よ し 恵	1	無
			澤 田 康 雄	2	無				小 笠 原 妙 子	2	無
			上 地 信 男	1	無				前 野 由 一	3	共
			岩 本 誠 生	4	無				重 森 一 宗	5	無
議会広報編集常任委員会	◎	上 地 信 男	1	無							
	○	吉 川 裕 三	2	無							
		澤 田 康 雄	2	無							
		大 河 石 教 一 太	4	無							
		北 村 太 助	4	無							

市 町 村	所属委員会	氏 名	当	党派	市 町 村	所属委員会	氏 名	当	党派
	議会運営委員会	◎ 藤丸高徳	3	無	土佐町	デジタル化に向けた調査特別委員会	◎ 小川智也	2	無
		○ 前野由和	3	共			○ 佐藤徳治	6	無
		○ 三谷よし恵	1	無			○ 三谷よし恵	1	無
		○ 小川智也	2	無			○ 前野由和	3	共
		○ 佐々木文三	2	無			○ 上池如夫	7	無
		○ 上池如夫	7	無			◎ 鈴木大裕	1	無
		◎ 三谷よし恵	1	無			○ 長野保	1	無
		○ 小笠原妙子	2	無			○ 長窪秀幸	5	無
	広報編集特別委員会	○ 重森一徳	5	無	総務教育厚生常任委員会	○ 和田賢二	8	共	
		○ 佐藤徳治	6	無		○ 川村雅士	11	無	
		○ 西村正尚	8	無		◎ 和田義嗣	2	無	
		◎ 佐々木文三	2	無		○ 和氏次真貴	1	無	
		○ 三谷よし恵	1	無		○ 和田勇	10	社	
		○ 重森一宗	5	無		○ 和式地	2	無	
		○ 上池如夫	7	無		◎ 窪内秀幸	5	無	
		○ 西村正尚	8	無		○ 和田賢二	8	共	
	国道439号改良促進調査特別委員会	◎ 佐々木文三	2	無	産経土木常任委員会	◎ 和氏次真貴	1	無	
		○ 三谷よし恵	1	無		○ 和田勇	10	社	
		○ 重森一宗	5	無		◎ 窪内秀幸	5	無	
		○ 上池如夫	7	無		○ 和田賢二	2	無	
		○ 西村正尚	8	無		○ 和田義嗣	1	無	
		◎ 佐藤徳治	6	無		○ 氏次真貴	1	無	
		○ 小笠原妙子	2	無		○ 鈴木大裕	1	無	
		○ 小笠原丸高	3	無		◎ 式地 菅志朗	2	無	
ダム対策調査特別委員会	○ 前野由和	3	共	議会運営委員会	◎ 和氏次真貴	1	無		
	◎ 上池如夫	7	無		○ 長野保	1	無		
	○ 小笠原妙子	2	無		○ 鈴木大裕	1	無		
	○ 藤丸高徳	3	無		◎ 和田義嗣	2	無		
	○ 重森一宗	5	無		○ 和氏次真貴	1	無		
	○ 西村正尚	8	無		○ 長野保	1	無		
	◎ 上池如夫	7	無		○ 鈴木大裕	1	無		
	○ 小笠原妙子	2	無		◎ 岩崎一仁	1	無		
再生可能エネルギー対策調査特別委員会	○ 藤丸高徳	3	無	総務産経常任委員会	○ 和田延男	4	無		
	○ 重森一宗	5	無		○ 平賀真助	5	共		
	○ 西村正尚	8	無		○ 和田民夫	6	無		
	◎ 三谷よし恵	1	無		○ 和田将之	1	無		
	○ 佐々木文三	2	無		○ 竹島正起	1	無		
	○ 小笠原妙子	2	無						
	○ 藤丸高徳	3	無						
	○ 西村正尚	8	無						
集落生活調査特別委員会	◎ 三谷よし恵	1	無						
	○ 佐々木文三	2	無						
	○ 小笠原妙子	2	無						
	○ 藤丸高徳	3	無						
	○ 西村正尚	8	無						

市町村	所属委員会	氏名	当	党派	市町村	所属委員会	氏名	当	党派				
いの町	議会運営委員会	◎	竹 島 正 起	1	無	仁淀川町	◎	若 藤 敏 久	5	無			
		○	平 賀 眞 助	5	共			○	大 野 弘 弘	1	無		
			和 田 将 之	1	無				岡 田 良 成	4	無		
			岩 崎 一 仁	1	無				野 村 安 夫	4	無		
	総務文教常任委員会	◎	浜 田 孝 男	2	無		総務教育民生常任委員会	◎	左 藤 京 彦	1	無		
		○	森 本 節 子	3	公				○	藤 崎 源 彦	2	無	
			井 上 正 臣	5	無					左 京 憲 昌	1	無	
			山 崎 き よ	3	共					片 岡 智 準	2	無	
			山 田 卓 彦	1	無				若 藤 敏 久	5	無		
			山 本 莊 一 郎	1	社				西 竹 森 常 文	5	無		
		民生環境常任委員会	◎	山 岡 勉	6			共	産業建設常任委員会	◎	岡 田 良 成	4	無
			○	森 幹 夫	6			無			○	大 野 弘 弘	1
				池 沢 紀 子	6	無					西 森 久 雄	5	無
				伊 東 尚 毅	6	無				野 村 安 夫	4	無	
				福 井 英 人	1	無				西 森 常 文	5	無	
				藤 崎 憲 裕	3	無				竹 本 文 直	2	無	
	建設産経常任委員会	◎	筒 井 一 水	6	無	中土佐町	◎	福 永 守 恭	2	無			
		○	高 橋 幸 十 郎	6	無			○	佐 竹 敏 彦	2	無		
			井 上 敏 雄	6	無				岡 伊 三 男	4	無		
			大 原 り え	2	無			松 下 裕 之	5	無			
			筒 井 公 二	6	無			窪 田 和 教	1	共			
			山 岡 寿	1	無		産業建設常任委員会	◎	高 橋 雄 造	1	無		
	議会運営委員会	◎	井 上 敏 雄	6	無	○			高 松 下 裕 之	5	無		
		○	浜 田 孝 男	2	無				山 本 建 生	1	無		
		池 沢 紀 子	6	無		下 元 道 夫		2	無				
		筒 井 一 水	6	無		中 城 重 則		3	無				
		藤 崎 一 憲 裕	3	無	教育民生常任委員会	◎		山 本 建 生	1	無			
		森 幹 夫	6	無			○	山 下 世 仁 子	2	無			
	山 岡 勉	6	共				山 本 井 康 介	3	無				
	山 岡 寿	1	無		佐 竹 敏 彦	2	無						
	山 本 莊 一 郎	1	社		黒 原 昭 一	2	無						

※いの町は令和3年6月7日時点

市町村	所属委員会	氏名	当	党派	市町村	所属委員会	氏名	当	党派					
佐川町	議会広報 常任委員会	◎	下元道夫	2	無	産業建設 常任委員会	◎	小田範博	2	無				
		○	窪田和教	1	共		○	箭野久美	1	無				
	議会運営委員会	◎	山世仁子	2	無		議会運営委員会	◎	岡林静子	3	無			
			高橋雄造	1	無				○	岡林学子	5	無		
		◎	福永守恭	2	無			◎	岡原静子	3	無			
			下山本建夫	2	無				○	岡原智龍	4	無		
		◎	高橋建生	1	無			◎	武高橋文範	3	無			
			高橋雄造	1	無				○	高橋丈一	3	無		
		佐川町	総務文教常任委員会	◎	邑田昌平			2	無	議会広報常任委員会	◎	高橋丈一	3	無
				○	中村卓司			5	無		○	高橋久美子	1	無
◎	西村清勇			6	無	◎	市原静子	3	無					
	永田耕朗			6	無		○	小田範博	2		無			
◎	松浦隆起			4	公	◎	森下安志	1	無					
	森正彦		3	無	○		中越計清	8	無					
産業厚生常任委員会	◎		藤原健祐	8	無	議会運営委員会	◎	中元秀俊	3	無				
			下川芳樹	2	無			○	森田呂弥	1	無			
	◎		岡村正子	4	無		◎	西川豊基	1	無				
			坂本玲知	2	無			○	高土釜清	4	無			
	◎	宮崎勝仁	1	無	◎		下元秀俊	3	無					
西森勝		1	無	○		森田呂弥	1	無						
議会運営委員会	◎	永田耕朗	6	無	総務教育厚生 常任委員会	◎	下森土釜清	4	無					
		橋元陽祐	1	共			◎	中越計清	8	無				
	◎	藤原健卓	8	無		◎		西川慶男	8	無				
		中村隆起	5	無			○	西川正文	1	無				
	◎	松浦勝仁	4	公		◎	高橋秀俊	3	無					
西森勝		1	無	○	高橋岩亀		7	無						
越知町	総務教育 常任委員会	◎	武智龍	4	無	産業建設常任委員会	◎	西川正文	1	無				
		○	森下安志	1	無		○	高橋秀俊	3	無				
		◎	寺村晃正	9	無		◎	市中越計	8	無				
			山西橋川	9	無			○	高橋元	3	無			
		◎	山西橋川	9	無		◎	高橋元	3	無				
			山西橋川	6	無			○	高橋元	3	無			
◎	山西橋川	6	無	◎	高橋元	3	無							
	山西橋川	6	無		○	高橋元	3	無						
◎	山西橋川	6	無	◎	高橋元	3	無							
	山西橋川	6	無		○	高橋元	3	無						

市町村	所属委員会	氏名	当	党派	市町村	所属委員会	氏名	当	党派																
日高村	議会広報編集委員会	◎	高橋基文	4	無	教育民生常任委員会	◎	古谷幹夫	2	無															
		○	下元秀俊	3	無		○	古武田秀義	2	無															
			森田呂弥	1	無			水間淳一	6	無															
			西川豊正	1	無			田邊哲夫	8	共															
			土釜清	4	無			堀本伸一	7	無															
			中越計清	8	無			◎	林健三	7	無														
			西川慶男	8	無			○	榎野章	4	無														
									酒井祥成	9	無														
	総務常任委員会	◎	藤原利彦	1	無		産業・建設常任委員会	◎	吉村アツ子	4	公														
		○	野村重政	8	共			○	吉村元昇	5	無														
津野町	総務常任委員会		尾崎廣章	9	無	広報・広聴常任委員会	◎	中屋康	4	無															
			戸梶章幸	2	無		○	村井眞菜	1	無															
			山鶴幸	1	無			榎野健三	4	無															
								林谷幹夫	7	無															
	経済建設厚生常任委員会	◎	西川龍子	6	公			古谷正綱	2	無															
		○	池田雅文	1	無			緒方秀義	5	無															
			森山下昌	9	無			武田優之介	2	無															
			横山芳文	4	無			◎	田邊哲夫	8	共														
建設常任委員会	◎	川上智子	3	無	議会運営委員会	○	橋本央三	6	無																
	○	大崎芳章	2	無			林健三	7	無																
		石川寿朗	1	無			古谷幹夫	2	無																
		大崎健夫	5	共			緒方正綱	5	無																
							吉村アツ子	4	公																
							中屋康	4	無																
四万十町	総務常任委員会	◎	西森盛幸	5	無	計画議事委員		林健三	7	無															
		○	松尾信壽	2	無			吉村アツ子	4	公															
			中山昭英	3	無		大月町	◎	浦木秀雄	3	共														
			高橋眞一郎	5	無							総務厚生常任委員会	○	山本恒和	3	自									
			西元和代	2	無												安岡邦彦	2	1	無					
																					依岡一正	1	無	無	
				谷正美	3	無																			無

市町村	所属委員会	氏名	当	党派	市町村	所属委員会	氏名	当	党派		
黒潮町	産業建設 常任委員会	◎	野村満久	2	無	総務教育常任委員会	◎	宮川徳光	3	無	
		○	中田明彦	1	無		○	山崎正男	3	無	
			安原米里	3	自公			池内弘道	3	無	
			中平順三	2	無			吉尾昌樹	1	無	
	議会広報 常任委員会	◎	山本恒和	3	自共		産業建設厚生常任委員会	◎	小永正哲	9	無
		○	浦木秀一	3	無			○	矢野依伸	2	無
			依岡一生	1	無				中嶋一郎	2	無
			安原明彦	3	自無				浅野修一	2	無
	議会運営委員会	◎	中平順三	4	無		議会広報常任委員会	◎	濱村美香	1	無
		○	野村久志	2	無			○	宮地香子	6	共
			久米邦彦	2	公無				宮川徳光	3	無
			安浦秀雄	2	無				山本久夫	6	無
三原村	総務常任委員会	◎	冲田憲二	1	無	議会広報常任委員会	◎	矢野昭三	4	無	
		○	嶋田一二三	2	無		○	宮地香子	6	共	
			杉本龍司	1	無			宮川徳光	3	無	
			新谷内茂	2	無			山本久夫	6	無	
	議会運営委員会	◎	大倉井三	5	無	議会運営委員会	◎	大倉井三	5	無	
		○	浅井大徳	3	無		○	矢野依伸	1	無	
			新谷和幸	2	無			山崎正男	3	無	
			冲田憲二	1	無			宮地葉子	6	共	
	広報委員会	◎	杉本龍司	1	無		中嶋一郎	2	無		
		○	増井三郎	5	無		池内弘道	3	無		
			冲田憲二	1	無		宮川徳光	3	無		
			新谷和幸	2	無		矢野依伸	1	無		
	嶋田一二三	2	無		山崎正男	3	無				
	武内茂	4	無		山崎正男	3	無				
	大倉民雄	5	無		山崎正男	6	共				

19. 部課長名簿

(令和3年6月1日現在)

市 町 村	部 局	職 名	氏 名
高 知 市	議 会 事 務 局	事 務 局 長	山 崎 敬 造
		事 務 局 次 長	池 堤
		庶 務 課 長	(兼) 池 堤
		議 事 調 査 課 長	井 上 大
		議 事 調 査 課 法 務 担 当 副 参 事	(兼) 井 上 大
	市 長 事 務 部 局 (総 務 部)	総 務 部 長	橋 本 和 明
		総 務 部 副 部 長	谷 脇 由 人
		総 務 部 法 務 担 当 参 事	仁 井 田 充 将
		総 務 部 参 事	金 田 暁 彦
		総 務 部 参 事	和 田 典 子
		総 務 部 政 策 推 進 室 長	西 成 英 丈
		政 策 企 画 課 長	大 宮 剛 夫
		地 域 活 性 推 進 課 長	森 田 加 奈 子
		広 聴 広 報 課 長	小 新 貴 志
		秘 書 課 長	田 村 智 士
		情 報 政 策 課 長	(兼) 金 田 暁 彦
		文 化 振 興 課 長	藤 原 美 穂
		文 化 振 興 課 副 参 事	葛 目 京 子
		文 化 振 興 課 文 化 施 設 長 寿 命 担 当 副 参 事	(兼) 川 村 規 司
		民 権 ・ 文 化 財 課 長	木 下 達 哉
		総 務 課 長	内 川 勇 介
		総 務 課 副 参 事	岡 崎 貞 三
		人 事 課 長	(兼) 和 田 典 子
		文 書 法 制 課 長	竹 村 博 和
		行 政 改 革 推 進 課 長	山 本 晋 平
		契 約 課 長	山 岡 和 加
		契 約 課 副 参 事	刈 谷 昇 二
		(防 災 対 策 部)	防 災 対 策 部 長
	防 災 対 策 部 副 部 長		石 黒 和 史
	防 災 政 策 課 長		森 尾 祐 二
	防 災 政 策 課 防 災 対 策 監		堀 内 深 玄
	(財 務 部)	地 域 防 災 推 進 課 長	松 岡 宏 輔
		財 務 部 長	林 村 充 志
財 務 部 副 部 長		澤 村 素 二	
財 務 部 税 務 長		長 尾 浩 新	
財 政 課 長		大 北 浩 司	
財 産 政 策 課 長		西 川 浩 新	
管 財 課 長		澤 田 覚 一	
税 務 管 理 課 長		森 山 宏 一	
税 務 管 理 課 税 制 担 当 副 参 事		中 山 知 佐	
市 民 税 課 長		山 本 浩 美	
資 産 税 課 長	中 村 一 步		

市 町 村	部 局	職 名	氏 名
	(市民協働部)	市民協働部長	谷 脇 禎 哉
		市民協働部副部長	中 岡 広 昭
		住民サービスデジタル化推進担当参事	吉 村 修 二
		市民協働部参事	永 野 哲 也
		地域コミュニティ推進課長	中 山 誠 司
		くらし・交通安全課長	出 口 忠 彦
		くらし・交通安全課副参事	野 田 裕 張
		スポーツ振興課長	(兼)永野 哲也
		人権同和・男女共同参画課長	佐 竹 真 湖
		中央窓口センター所長	吉 村 建 太 郎
		中央窓口センター副参事	依 光 桃 子
		斎 場 長	西 岡 勇 人
		地 籍 調 査 課 長	吉 本 章 二
		地 籍 調 査 課 副 参 事	石 本 茂
	(健康福祉部)	健康福祉部長	大 野 正 貴
		健康福祉部健康推進担当理事	豊 田 誠
		健康福祉部理事	宮 村 一 郎
		健康福祉部副部長	川 村 弘
		健康福祉部地域共生社会推進担当参事	明 坂 通 子
		健康福祉部参事	上 田 和 久
		保 健 所 長	(兼)豊田 誠
		福祉事務所長	池 内 章
		健康福祉総務課長	岸 田 正 法
		健康福祉総務課副参事	丸 山 貴 匠
		地域共生社会推進課長	川 田 智 恵
		指導監査課長	入 木 栄 一
		介護保険課長	和 田 秀 幸
		保険医療課長	大 原 章 章
		保険医療課副参事	松 本 志 保
		地域保健課長	(兼)明坂 通子
		地域保健課ワクチン接種推進担当副参事	植 田 耕 太 郎
		地域保健課副参事	野 田 真 由 美
		生 活 食 品 課 長	岡 林 良 樹
		健 康 増 進 課 長	小 藤 吉 彦
		障 が い 福 祉 課 長	(兼)上田 和久
		声と点字の図書館長	坂 本 康 久
		高 齢 者 支 援 課 長	石 塚 栄 一
		福祉管理課長	藤 村 陸 人
		第一福祉課長	小 川 幹 夫
		第一福祉課副参事	谷 脇 聖 児
		第二福祉課長	平 井 一 俊
	(こども未来部)	こども未来部長	山 崎 英 隆
		こども未来部副部長	中 城 純 一

市 町 村	部 局	職 名	氏 名
		子 育 て 給 付 課 長 子 ど も 育 成 課 長 母 子 保 健 課 長 保 育 幼 稚 園 課 長 保 育 幼 稚 園 担 当 副 参 事 子 ども 家 庭 支 援 セ ン タ ー 所 長	久 松 昌 弘 安 松 久 惠 谷 村 守 敏 山 中 理 枝 山 崎 裕 加 坂 田 弘 之
	(環 境 部)	環 境 部 長 環 境 部 副 部 長 環 境 部 参 事 新 エ ネ ル ギ ー ・ 環 境 政 策 課 長 新 エ ネ ル ギ ー ・ 環 境 政 策 課 副 参 事 環 境 施 設 対 策 課 長 環 境 施 設 対 策 課 副 参 事 環 境 保 全 課 長 廃 棄 物 対 策 課 長 環 境 業 務 課 長 清 掃 工 場 長 東 部 環 境 セ ン タ ー 所 長	今 西 剛 也 児 玉 篤 宗 戸 梶 敏 伸 福 富 大 賀 久 武 誠 小 畑 和 正 谷 了 一 宮 本 福 隆 永 野 秋 人 坂 吉 敏 伸 (兼) 戸 梶 敏 伸 山 本 記 生
	(商 工 観 光 部)	商 工 観 光 部 長 商 工 観 光 部 副 部 長 商 工 観 光 部 ス ポ ー ツ 観 光 推 進 担 当 参 事 公 営 事 業 事 務 所 長 産 業 政 策 課 長 商 工 振 興 課 長 産 業 団 地 整 備 課 長 観 光 振 興 課 長 観 光 振 興 課 副 参 事 観 光 振 興 課 副 参 事 公 営 事 業 課 長	楠 本 太 道 山 脇 弘 助 秋 沢 大 助 永 野 裕 尚 宮 田 小 町 高 橋 敬 之 重 森 智 司 村 田 憲 加 内 川 由 春 上 田 満 介 木 村 祐 介
	(農 林 水 産 部)	農 林 水 産 部 長 農 林 水 産 部 副 部 長 卸 売 市 場 長 農 林 水 産 課 長 鏡 地 域 振 興 課 長 鏡 地 域 振 興 課 森 林 政 策 担 当 副 参 事 土 佐 山 地 域 振 興 課 長 春 野 地 域 振 興 課 長 耕 地 課 長 市 場 課 長	島 津 卓 宮 地 邦 彦 岡 林 孝 之 島 崎 春 次 川 上 智 子 大 野 幸 一 山 岡 奈 穂 子 門 脇 清 明 森 本 正 彦 尾 谷 裕 司
	(都 市 建 設 部)	都 市 建 設 部 長 都 市 建 設 部 副 部 長 都 市 建 設 部 副 部 長 都 市 建 設 部 参 事 都 市 建 設 総 務 課 長	岡 崎 晃 福 留 正 充 高 岡 幸 史 岡 村 大 野 村 友 視

市 町 村	部 局	職 名	氏 名
		技 術 監 理 課 長	直 江 幸 男
		技 術 監 理 課 副 参 事	龜 越 精 泰
		都 市 計 画 課 長	山 本 眞 史
		都 市 計 画 課 副 参 事	小 島 浩 二
		市 街 地 整 備 課 長	池 野 裕 偉
		建 築 指 導 課 長	島 本 潔
		住 宅 政 策 課 長	寺 尾 倫 彦
		公 共 建 築 課 長	(兼) 岡 村 大 司
		公 共 建 築 課 設 備 管 理 担 当 副 参 事	川 村 規 司
		み ど り 課 長	畑 山 仁
		道 路 管 理 課 長	田 原 圭 圭
		道 路 整 備 課 長	川 上 昌 伸
		道 路 整 備 課 副 参 事	川 村 隆 久
		河 川 水 路 課 長	手 島 和 彦
	(会 計 管 理 者)	会 計 管 理 者 長	田 村 弘 樹
		出 納 課 長	岩 崎 弘 美
		副 会 計 管 理 者	(兼) 岩 崎 弘 美
	上 下 水 道 局	上 下 水 道 局 長	弘 瀬 優
		上 下 水 道 局 次 長	植 田 浩 二
		上 下 水 道 局 次 長	森 岡 清 隆
		上 下 水 道 局 参 事	谷 沿 新 也
		上 下 水 道 局 檢 査 技 監	西 本 文 雄
		企 画 財 務 課 長	泉 保 光
		総 務 課 長	濱 田 太 郎
		お 客 さ ま サ ー ビ ス 課 長	高 橋 退 助
		管 路 管 理 課 長	宮 本 浩 一
		水 道 整 備 課 長	横 山 竜 一
		浄 水 課 長	中 田 智 久
		下 水 道 整 備 課 長	(兼) 谷 沿 新 也
		下 水 道 施 設 管 理 課 長	伊 賀 輝 典
		下 水 道 施 設 管 理 課 副 参 事	栗 田 雅 文
	消 防 局	消 防 局 長	本 山 和 平
		消 防 局 担 当 次 長	片 岡 数 一
		消 防 署 担 当 次 長	片 田 浩 聡
		消 防 局 消 防 団 担 当 次 長	山 本 慶 一
		消 防 局 総 合 指 令 担 当 参 事	大 野 川 宜 孝
		総 務 課 長	西 鎌 倉 幸 一
		総 務 課 付 副 参 事	岡 部 文 一
		総 務 課 付 副 参 事	岡 部 文 一
		総 合 指 令 課 長	(兼) 大 野 慶 一
		総 合 指 令 課 副 参 事	政 平 好 史
		総 合 指 令 課 副 参 事	吉 村 一 司
		総 合 指 令 課 副 参 事	吉 北 村 嘉 健
		警 防 課 長	今 井 照 郎

市 町 村	部 局	職 名	氏 名	
		警 防 課 副 参 事	竹 内 輝 幸	
		救 急 課 長	江 口 康 隆	
		予 防 課 長	山 中 一	
		中 央 消 防 署 長	(兼) 片 田 浩 明	
		北 消 防 署 長	橋 本 尚 学	
		東 消 防 署 長	堅 田 司	
		南 消 防 署 長	岩 井 圭 祐	
		教 育 委 員 会	教 育 次 長	岩 原 圭 祐
			教 育 次 長	溝 渕 隆 彦
	教育委員会図書館・科学館担当参事		森 岡 眞 秋	
	教育委員会市民図書館長		(兼) 森 岡 眞 秋	
	教 育 政 策 課 長		島 内 裕 史	
	学 校 教 育 課 長		山 中 浩 介	
	学 校 教 育 課 副 参 事		竹 内 清 貴	
	学 校 教 育 課 教 育 企 画 監		平 井 千 加 子	
	学 校 環 境 整 備 課 長		高 橋 直 人	
	学 校 環 境 整 備 課 GIGA スク ール 統 括 監		市 原 俊 和	
	青 少 年 ・ 事 務 管 理 課 長		三 吉 正 純	
	人 権 ・ こ ど も 支 援 課 長		西 田 尚 弘	
	人 権 ・ こ ど も 支 援 課 生 徒 指 導 対 策 監	中 井 昭 秀		
	図 書 館 ・ 科 学 館 課 長	高 石 敏 子		
教 育 研 究 所 長	近 森 夏 彦			
少 年 補 導 セ ン タ ー 所 長	西 澤 勇 司			
高 知 商 業 高 等 学 校 長	竹 村 晃 夫			
高 知 商 業 高 等 学 校 事 務 長	池 上 哲 夫			
監 査 委 員 事 務 局	事 務 局 長	池 内 千 枝		
	事 務 局 次 長	矢 野 宏 幸		
	公 平 委 員 会 事 務 局	事 務 局 長	(兼) 山 本 晋 平	
		選 挙 管 理 委 員 会 事 務 局	事 務 局 長	池 畠 正 敏
	農 業 委 員 会 事 務 局	事 務 局 次 長	田 中 俊 次	
		事 務 局 長	加 藤 勝 巳	
室 戸 市	議 会 事 務 局	事 務 局 長	近 森 象 太	
	市 長 部 局	総 務 課 長	寺 岡 弥 生	
		ま ち づ くり 推 進 課 長	和 田 庫 治	
		財 政 課 長	辻 さ お り	
		税 務 課 長	上 松 富 士 樹	
		市 民 課 長	濱 田 亮 士	
		財 産 管 理 課 長	小 松 達 也	
		保 健 介 護 課 長	西 田 圭 司	
		人 権 啓 発 課 長	山 本 康 二	
		建 設 土 木 課 長	長 崎 潤 子	
		産 業 振 興 課 長	川 崎 州 人	
		観 光 ジ オ パ ー ク 推 進 課 長	西 村 城 人	
			大 西 亨	

市 町 村	部 局	職 名	氏 名
		会 計 管 理 者 兼 会 計 課 長	松 本 弥 生
		福 祉 事 務 所 長	森 岡 光
		防 災 対 策 課 長	山 崎 桂
		地 域 医 療 対 策 課 長	松 下 善 徳
	水 道 局	局 長	中 屋 秀 志
	消 防 本 部	消 防 長	多 田 周 平
		消 防 次 長	松 下 匡 志
	教 育 委 員 会	教 育 次 長	武 井 知 香
	学 校 保 育 課 長	(兼) 武 井 知 香	
	生 涯 学 習 課 長	西 岡 佳 久	
	青 少 年 補 導 セ ン タ ー 所 長	(兼) 西 岡 佳 久	
選 挙 管 理 委 員 会	事 務 局 長	和 田 庫 治	
監 査 委 員 会	事 務 局 長	谷 村 直 人	
農 業 委 員 会	事 務 局 長	西 村 城 人	
安 芸 市	議 会 事 務 局	事 務 局 長	鳥 崎 留 美
	市 長 部 局	総 務 課 長	国 藤 実 成
		企 画 調 整 課 長	大 野 川 哲 男
		企 画 調 整 課 参 事	野 川 哲 男
		危 機 管 理 課 長	久 川 孝 志
		税 務 課 長	山 崎 野 浩
		市 民 課 長	植 野 孝 二
		福 祉 事 務 所 長	山 崎 美 佳
		財 産 管 理 課 長	大 坪 純 行
		環 境 課 長	大 坪 雅 浩
		農 林 課 長	大 坪 久 愛
		商 工 観 光 水 産 課 長	岡 林 優 吉
		建 設 課 長	五 百 蔵 暢
		会 計 管 理 者 兼 会 計 課 長	佐 藤 晃 見
		上 下 水 道 課 長	清 遠 勲
	消 防 本 部	消 防 長	仙 頭 稔 史
	次 長 兼 消 防 課 長 兼 消 防 署 長	寺 岡 勝 浩	
教 育 委 員 会	教 育 次 長 兼 学 校 教 育 課 長	植 野 誠 一	
	学 校 教 育 課 参 事 兼 学 校 給 食 セ ン タ ー 所 長	秋 山 真 樹	
	生 涯 学 習 課 長	長 野 信 之	
選 挙 管 理 委 員 会	事 務 局 長	大 城 雄 二	
監 査 委 員 会	事 務 局 長	小 松 俊 江	
農 業 委 員 会	事 務 局 長	大 坪 浩 久	
南 国 市	議 会 事 務 局	事 務 局 長	公 文 知 子
	市 長 部 局	企 画 課 長	松 木 和 哉
		財 政 課 長	渡 部 靖 章
	総 務 課 長	中 島 恭 輔	
	危 機 管 理 課 長	山 田 恭 輔	
	環 境 課 長	谷 合 成 章	
	建 設 課 長	濱 田 秀 志	

市 町 村	部 局	職 名	氏 名
		農 林 水 産 課 長	古 田 修 章
		農 地 整 備 課 長	田 所 卓 也
		都 市 整 備 課 長	若 枝 実 二
		住 宅 課 長	山 崎 伸 浩
		子 育 て 支 援 課 長	溝 渕 浩 夫
		会 計 管 理 者 兼 会 計 課 長	秋 田 節 佳
		長 寿 支 援 課 長	鳥 本 佳 枝
		福 祉 事 務 所 長	池 本 滋 郎
		商 工 観 光 課 長	長 野 洋 高
		税 務 課 長	高 野 正 和
		市 民 課 長	崎 山 雅 子
		保 健 福 祉 セ ン タ ー 所 長	藤 宗 山 步 二
		地 籍 調 査 課 長	横 竹 村 聖 亜 希 子
		情 報 政 策 課 長	橋 詰 徳 幸
	上 下 水 道 局 局 長	橋 詰 徳 幸	
	消 防 本 部	防 長	小 松 和 英
		次 長 兼 警 防 課 長	宮 村 直 知
		次 長 兼 消 防 署 長	河 村 谷 洋 亮
		総 務 課 長	三 岩 崎 充 峰
		予 防 課 長	岩 崎 充 峰
	教 育 委 員 会	学 校 教 育 課 長	伊 藤 和 幸 一
		学 生 涯 学 習 課 長	中 村 俊 一
選 挙 管 理 委 員 会	事 務 局 長	(兼) 中 島 章	
監 査 委 員 会	事 務 局 長	天 羽 庸 泰	
農 業 委 員 会	事 務 局 長	弘 田 明 平	
土 佐 市	議 会 事 務 局	事 務 局 長	小 松 和 加
	市 長 部 局	総 務 課 長	片 山 淳 哉
		改 革 推 進 課 長	岡 林 輝 孝
		防 災 対 策 課 長	矢 野 康 昭
		都 市 環 境 課 長	山 本 文 昭
		建 設 課 波 介 川 ・ 水 資 源 対 策 担 当 参 事	伊 藤 幸 裕
		市 民 課 長	嶋 崎 貴 子
		税 務 課 長	田 中 祐 児
		農 林 業 振 興 課 長	松 岡 章 彦
		未 来 づ くり 課 長	下 村 村 哲 一
		戸 波 綜 合 市 民 セ ン タ ー 所 長	田 村 真 浩
		U S A く ろ し お セ ン タ ー 所 長	森 村 正 司 人
		福 祉 事 務 所 長	西 原 正 琢
		北 原 ク リ ン セ ン タ ー 所 長	横 田 田 聖 子
	健 康 づ くり 課 長	合 田 平 勝 也	
	長 寿 政 策 課 長	中 有 藤 芳 生 司 一	
	建 設 課 長	有 森 田 浩 修	
	水 産 課 長	森 田 浩 修	
	会 計 管 理 者 兼 会 計 課 長	高 橋 修 一	

市 町 村	部 局	職 名	氏 名	
	水 道 局	業 務 課 長 総 務 課 長	千 頭 良 武 (兼)片山 淳哉	
	消 防 本 部	消 防 長 消 防 次 長 兼 消 防 署 長 兼 総 務 課 長 警 防 課 長	田 所 秀 啓 横 川 宏 二 楠 瀬 章 広	
	教 育 委 員 会	学 校 教 育 課 長 幼 保 支 援 課 長 給 食 セ ン タ ー 所 長 生 涯 学 習 課 長 兼 教 育 次 長 少 年 育 成 セ ン タ ー 所 長 兼 長 男 女 共 同 参 画 セ ン タ ー 所 長	井 上 夕 起 子 横 山 理 恵 関 祐 介 合 田 尚 洋 井 上 卓 哉	
	選 挙 管 理 委 員 会	事 務 局 長	(兼)片山 淳哉	
	監 査 委 員	事 務 局 長	(兼)小松 和加	
	農 業 委 員 会	事 務 局 長	(兼)松岡 章彦	
	須 崎 市	議 会 事 務 局	事 務 局 長	小 野 昌 司
市 長 部 局		総 務 課 長 企 画 政 策 課 長 プ ロ ジ ェ ク ト 推 進 室 長 元 気 創 造 課 長 人 権 交 流 セ ン タ ー 所 長 地 震 ・ 防 災 課 長 税 務 課 長 市 民 課 長 長 寿 介 護 課 長 健 康 推 進 課 長 環 境 保 全 課 長 農 林 水 産 課 長 建 設 課 長 住 宅 ・ 建 築 課 長 水 道 課 長 福 祉 事 務 所 長 会 計 管 理 者 会 計 課 長	梅 原 健 一 郎 北 川 幸 一 堅 田 典 寿 西 森 茂 幸 井 上 幸 一 久 万 敏 幸 宮 本 良 二 松 浦 永 治 吉 本 加 津 代 中 山 明 夫 森 光 澄 夫 岡 田 進 一 楠 瀬 晃 小 野 修 一 郎 宮 本 文 彦 嶋 崎 貴 寿 國 澤 豊 (兼)國澤 豊	
教 育 委 員 会		学 校 教 育 課 長 生 涯 学 習 課 長 子 ども ・ 子 育 て 支 援 課 長 青 少 年 育 成 セ ン タ ー 所 長	北 川 洋 子 仁 岡 本 憲 仁 松 浦 すすが (兼)松浦 すすが	
監 査 委 員		事 務 局 長	濱 口 義 徳	
選 挙 管 理 委 員 会		事 務 局 長	大 崎 弘 美	
農 業 委 員 会		事 務 局 長	国 広 哲 也	
土 地 開 発 公 社		事 務 局 長	(兼)北川 幸一	
宿 毛 市		議 会 事 務 局	事 務 局 長	朝 比 奈 淳 司
		市 長 部 局	企 画 課 長 総 務 課 長	黒 田 厚 一 桑 原 一

市 町 村	部 局	職 名	氏 名
		危機管理課長	上村秀生
		市民課長	中山佳久
		税務課長	山岡敏樹
		会計管理者兼会計課長	佐藤恵介
		健康推進課長	松田まなみ
		長寿政策課長	谷本裕子
		環境課長	谷本和哉
		人権推進課長	山戸達朗
		産業振興課長	岩本敬二
		商工観光課長	長山敏昭
		土木課長	澤田英典
		都市建設課長	小島裕史
福祉事務所長	河原志加子		
水道課長	川島義之		
教育委員会	教育次長兼学校教育課長	和田克哉	
	生涯学習課長	岡本武	
	文教センター所長	(兼)岡本武	
	学校給食センター所長	平井建一	
選挙管理委員会	事務局長	児島厚臣	
土佐清水市	議会事務局	事務局長	早川聡
土佐清水市	市長部局	企画財政課長	横山英幸
		総務課長	窪内研介
		危機管理課長	倉松克臣
		じんけん課長	亀谷幸則
		税務課長	西原貴樹
		市民課長	岡田旭生
		健康推進課長	山下育樹
		福祉事務所長	井上美
		特別養護老人ホームしおさい園長	畑山正王
		農林水産課長	和泉政彦
		観光商工課長	二宮眞弓
		国立公園*ジオパーク推進課長	酒井満
		まちづくり対策課長	中尾吉宏
		会計管理者	戎井大城
		会計課長	(兼)戎井大城
		水道企業	水道課長
消防本部	消防	長	味元博文
	消防次	長	宮地直道
	消防署	長	(兼)宮地直道
教育委員会	こども未来課長	中津恵子	
	生涯学習課長	田村五鈴	
	教育センター所長	谷崎清	
	少年補導センター所長	(兼)谷崎清	

市 町 村	部 局	職 名	氏 名
	選挙管理委員会	事 務 局 長	(併) 窪内 研介
	監 査 委 員 会	事 務 局 長	(併) 早川 聡
	農 業 委 員 会	事 務 局 長	(兼) 和泉 政彦
四 万 十 市 (本 庁)	議 会 事 務 部 局	事 務 局 長	西 澤 和 史
	市 長 事 務 部 局	総 務 課 長 総 務 課 副 参 事 (轄多広域市町村圏事務組合事務局長) 地 震 防 災 課 長 企 画 広 報 課 長 企 画 広 報 課 副 参 事 (大 学 誘 致 推 進 担 当) 兼 長 財 政 課 長 市 民 ・ 人 権 課 長 税 務 課 長 収 納 対 策 課 長 環 境 生 活 課 長 子 育 て 支 援 課 長 健 康 推 進 課 長 高 齢 者 支 援 課 長 観 光 商 工 課 長 農 林 水 産 課 長 農 林 水 産 課 副 参 事 (食 肉 セ ン タ ー 整 備 推 進 担 当) ま ち づ く り 課 長 市 民 病 院 事 務 局 長 福 祉 事 務 所 長 会 計 管 理 者 兼 会 計 課 長	岡 本 寿 明 濱 田 武 山 本 聡 山 崎 行 伸 中 田 智 子 田 能 浩 二 川 崎 一 広 村 上 正 彦 加 用 拓 也 渡 邊 康 武 田 安 仁 渡 辺 和 博 竹 田 哲 也 朝 比 奈 雅 人 小 谷 哲 司 桑 原 克 能 桑 原 晶 彦 原 憲 一 二 宮 英 雄 福 原 宏 固
(西 土 佐 総 合 支 所)	監 査 事 務 部 局	事 務 局 長	(併) 西 澤 和 史
	教 育 委 員 会 事 務 部 局	学 校 教 育 課 長 生 涯 学 習 課 長	山 崎 寿 幸 仁 花 岡 俊 仁
	上 下 水 道 事 務 部 局	上 下 水 道 課 長	池 田 哲 也
	市 長 事 務 部 局	支 所 長 兼 地 域 企 画 課 長 兼 保 健 課 長 兼 西 土 佐 診 療 所 事 務 局 長 兼 西 土 佐 福 祉 こ ど も 分 室 長 産 業 建 設 課 長 兼 西 土 佐 事 業 分 室 長	篠 田 幹 彦 稲 田 修 渡 辺 昌 彦
香 南 市	議 会 事 務 局	事 務 局 長	西 内 孝 一
	市 長 部 局	総 務 課 長 兼 選 挙 管 理 委 員 会 書 記 長	北 村 浩 司
		防 災 対 策 課 長	岡 林 栄 一
		企 画 財 政 課 長	西 内 栄 一
		住 宅 管 財 課 長	村 山 敦 子
		地 域 支 援 課 長	岩 田 由 結
税 務 収 納 課 長	宮 崎 結 城		

市 町 村	部 局	職 名	氏 名
香 美 市		市 民 保 険 課 長	恒 光 フ ミ
		人 権 課 長	田 中 彰 裕
		環 境 対 策 課 長	岡 崎 進 夫
		高 齢 者 介 護 課 長	都 築 敏 夫
		上 下 水 道 課 長	北 川 明 史
		会 計 管 理 者 兼 会 計 課 長	原 敬 子
		福 祉 事 務 所 長	西 内 淳 子
		健 康 対 策 課 長	伊 藤 祐 美 子
		農 林 水 産 課 長	小 松 靖 生
		建 設 課 長	野 島 浩 一
	商 工 観 光 課 長	浜 田 悦 秀	
	消 防 本 部	消 防 長	山 崎 良 満
		次 長	恒 光 博 篤
		署 長 兼 総 務 課 長	大 西 晃 人
	教 育 委 員 会	警 防 課 長	吉 川 精 達
		予 防 課 長	近 藤 也 篤
		教 育 次 長	山 下 守 文
		学 校 教 育 課 長	三 木 浩 加
		こ ども 課 長	前 川 原 猪 瀨
		生 涯 学 習 課 長	猪 原 田 真 京
		赤 岡 保 育 所 長	岡 本 口 泰 史
		香 我 美 お れ ん じ 保 育 所 長	岡 木 明 石
		野 市 保 育 所 長	明 石 紀 子
		佐 古 保 育 所 長	明 石 紀 子
		野 市 東 保 育 所 長	門 田 武 田
		夜 須 保 育 所 長	武 田 了 真 奈 美
		吉 川 み どり 保 育 所 長	河 崎 真 奈 美
香 我 美 幼 稚 園 長		白 古 味 美 佳	
野 市 東 幼 稚 園 長	古 松 村 佐 織		
夜 須 幼 稚 園 長	横 田 純 美 代		
監 査 委 員 事 務 局	事 務 局 長	谷 岡 美 鈴	
農 業 委 員 会 事 務 局	事 務 局 長	中 邑 彰 彦	
香 美 市	議 会 事 務 局	事 務 局 長	一 圓 幹 生
	市 長 部 局	総 務 課 長	川 田 学 人
		企 画 財 政 課 長	佐 竹 教 雅 充
		管 財 課 長	和 田 雅 充
		防 災 対 策 課 長	日 和 佐 干 城 美
		定 住 推 進 課 長	中 山 繁 高 廣
		ふ れ あ い 交 流 セ ン タ ー 所 長	猪 野 高 清 美
		税 務 収 納 課 長	明 石 清 美
		市 民 保 険 課 長	植 田 佐 智
		健 康 介 護 支 援 課 長	宗 石 こ ず ぶ ち

市 町 村	部 局	職 名	氏 名
		健康介護支援課 参事	横山和彦
		農林課 長	川島進
		商工観光課 長	石元幸司
		建設課 長	井上雅之
		建設課 参事	近藤浩伸
		福祉事務所 長	中山泰仁
		福祉支所 長	前田哲夫
		物部支所 長	竹崎澄人
		會計管理者兼會計課 長	萩野貴子
	環境上下水道課	環境上下水道課 長	明石満雄
		環境上下水道課 参事	依光伸枝
	消 防 本 部	消 防 長	宮地義之
	消 防 次 長	公文徹朗	
	消 防 課 長	野口正一	
	消 防 署 長	(兼) 公文徹朗	
教 育 委 員 会	教 育 次 長	秋月建樹	
	教 育 振 興 課 長	公文薫	
	学 校 給 食 セ ン タ ー 所 長	(兼) 秋月建樹	
	生 涯 学 習 振 興 課 長	黍原美貴子	
	少 年 育 成 セ ン タ ー 所 長	(兼) 黍原美貴子	
	監 査 委 員 事 務 局 長	(兼) 一圓幹生	
	選 挙 管 理 委 員 会 長	(兼) 川田学	
	農 業 委 員 会 長	(兼) 川島進	
東 洋 町	議 会 事 務 局 長	伊吹真貴博	
	町 長 部 局	総 務 課 長	生松克祐
		税 務 課 長	田岡いづみ
		住 民 課 長	築地伸音
		産 業 建 設 課 長	小池昭平
		地 域 包 括 支 援 セ ン タ ー 事 務 局 長	近藤真人
		出 納 室 長	北川晃彦
	教 育 委 員 会 長	大坪靖幸	
奈 半 利 町	議 会 事 務 局 長	寺村賢志	
	町 長 部 局	総 務 課 長	井上明
		住 民 福 祉 課 長	寺村光志
		地 域 振 興 課 長	東野浩好
		地 方 創 生 課 長	久武禎志
		会 計 管 理 者	下村昌子
	教 育 委 員 会 長	大西広見	
田 野 町	議 会 事 務 局 長	山本鳴美	
	町 長 部 局	総 務 課 長	山本卓弥
		ま ち づ くり 推 進 課 長	西山周平
		保 健 福 祉 課 長	藤田千香

市 町 村	部 局	職 名	氏 名
安 田 町		会 計 管 理 者	西 山 純 平
	教 育 委 員 会	教 育 次 長	井 上 孝 二
	議 会 事 務 局	事 務 局 長	竹 内 良 和
	町 長 部 局	振 興 課 監 長	西 岡 正 貴
		総 務 課 長	手 島 正 一
	民 生 活 課 長	手 島 田 知 明	
	経 済 建 設 課 長	今 村 川 剛 久	
	地 域 創 生 課 長	中 野 彰 憲	
	中 山 支 所 長	中 野 岡 智 子	
	会 計 管 理 者	中 有 岡 智 子	
北 川 村	教 育 委 員 会	教 育 次 長	清 岡 智 子
	議 会 事 務 局	事 務 局 長	坂 本 章 惠
	村 長 部 局	総 務 課 長	土 居 祐 一
		住 民 課 長	土 濱 渦 朋 大
	産 業 政 策 課 統 括 参 事	岩 村 大 志	
	経 済 建 設 課 長	大 坪 美 智	
	会 計 管 理 者	大 國 貞 美	
馬 路 村	教 育 委 員 会	教 育 次 長	西 岡 秀 和
	議 会 事 務 局	事 務 局 次 長	山 内 忍
	村 長 部 局	総 務 課 長	高 橋 弘 江
	健 康 福 祉 課 長	久 保 可 奈	
	建 設 課 長	白 川 卓 也	
	支 所 長	白 德 廣 将	
	会 計 管 理 者	山 崎 里 加	
	地 域 振 興 課 長	木 下 慎 也	
芸 西 村	議 会 事 務 局	事 務 局 長	藤 川 薫
	村 長 部 局	総 務 課 長	都 築 仁 史
		産 業 振 興 課 長	吉 永 卓 巧
		土 木 環 境 課 長	吉 松 本 裕
	健 康 福 祉 課 長	山 本 田 加	
	企 画 振 興 課 長	池 田 石 浩	
	会 計 管 理 者	恒 石 大 輔	
本 山 町	教 育 委 員 会	教 育 次 長	佐 藤 大 輔
	議 会 事 務 局	事 務 局 長	泉 祐 司
	町 長 部 局	総 務 課 長	田 岡 学 洋
		政 策 企 画 課 長	中 西 一 博
		住 民 生 活 課 長	大 石 明 之
		健 康 福 祉 課 長	田 岡 千 勝
		ま ち づ くり 推 進 課 統 括 参 事	大 西 村 彦
		ま ち づ くり 推 進 課 長	大 川 村 幸
		建 設 課 長	前 田 幸 二

市 町 村	部 局	職 名	氏 名	
	病 院	病 院 事 務 長	佐古田 敦 子	
大 豊 町	議 会 事 務 局	事 務 局 長	三 谷 裕 一	
	町 長 部 局	総 務 課 長	平 石 稔	
		産 業 建 設 課 長 (建 設 農 政 担 当)	中 澤 亘	
		産 業 建 設 課 長 (交 流 林 政 担 当)	前 田 典 彦	
	地 域 福 祉 課 長	村 岡 節 子		
	住 民 生 活 課 長	西 村 佳 子		
	会 計 管 理 者	原 精 一		
	教 育 委 員 会	教 育 次 長	北 村 邦 彦	
土 佐 町	議 会 事 務 局	事 務 局 長	森 啓	
	町 長 部 局	総 務 課 長	伊 藤 敏 雄	
		企 画 推 進 課 長	和 田 誠 子	
		健 康 福 祉 課 長	矢 野 信 彦	
	住 民 課 長	和 田 幸 彦		
	建 設 課 長	澤 田 裕 彦		
	農 畜 林 振 興 課 長	秋 澤 雅 代		
	会 計 管 理 者	川 田 宜 広		
大 川 村	議 会 事 務 局	事 務 局 長	朝 倉 中	
	村 長 部 局	総 務 課 長	近 藤 淳	
		保 健 福 祉 課 長	武 内 由 佳	
		む ら づ く り 推 進 課 長	近 藤 諭 士	
	会 計 管 理 者	筒 井 須 賀 恵		
	教 育 委 員 会	教 育 次 長	朝 倉 理 恵	
い の 町	議 会 事 務 局	事 務 局 長	山 中 貴 恵	
	町 長 部 局	総 務 課 長	土 居 浩 人	
		総 合 政 策 課 長	筒 井 誠 人	
		管 財 契 約 課 長	尾 崎 正 明	
		債 権 管 理 課 長	近 藤 昭 彦	
		町 民 課 長	松 本 浩 二	
		ほ け ん 福 祉 課 長	澁 谷 幸 代	
		産 業 経 済 課 長	岡 村 寛 水	
		紙 の 博 物 館 長	平 尾 里 枝 美	
		土 木 課 長	尾 崎 靖 央	
		環 境 課 長	西 村 正 信	
		上 下 水 道 課 長	川 村 明 人	
		偕 楽 荘 所 長	池 田 俊 二	
		国 土 調 査 課 長	尾 崎 賢 二	
		森 林 政 策 課 長	野 村 考 宏	
		会 計 管 理 者 兼 出 納 室 長	森 田 里 香	
		◇ (吾 北 総 合 支 所)	吾 北 総 合 支 所 長 兼 建 設 課 長	門 脇 忠 久
			産 業 課 長	和 田 耕 明
			吾 北 総 合 支 所 次 長 兼 住 民 福 祉 課 長	野 田 幸 稔
◇ (本 川 総 合 支 所)	本 川 総 合 支 所 長 兼 住 民 福 祉 課 長	伊 東 勇 志		

市 町 村	部 局	職 名	氏 名
		本川総合支所次長兼産業建設課長	山 中 純 也
	〃（仁淀病院）	仁 淀 病 院 長 仁淀病院副院長兼仁淀清流苑施設長 仁淀病院副院長兼仁淀病院看護部長	竹 原 紀 秀 志 賀 舞 麻 田 裕 子
	教 育 委 員 会	教育次長兼公民館長兼体育館長兼 図書館長兼伊野給食センター所長 吾北教育事務所兼本川教育事務所長兼 吾北公民館長兼吾北給食センター所長	宮 脇 健 太 郎 山 中 昭 典
仁 淀 川 町	議 会 事 務 局	事 務 局 長	大 石 浩 平
	町 長 部 局	総 務 課 長	黒 川 一 彦
		企 画 課 長	古 味 仁 志
		税 務 課 長	片 岡 博
		町 民 課 長	井 上 竜 一
		産 業 建 設 課 長	片 岡 伸 二
		保 健 福 祉 課 長	谷 脇 昭 仁
		会 計 管 理 者 兼 出 納 室 長	下 久 保 幹 夫
		池川総合支所長兼住民福祉課長	大 原 正 人
	池川総合支所地域振興課長	大 原 成 彦	
仁淀総合支所長兼地域振興課長	神 岡 孝 司		
仁淀総合支所住民福祉課長	大 野 真 智		
教 育 委 員 会	教育委員会次長兼池川教育 事務所長兼仁淀教育事務所長	井 上 健 一	
中 土 佐 町	議 会 事 務 局	事 務 局 長	下 元 史 温
	町 長 部 局	総 務 課 長	平 田 政 人
		地 域 振 興 課 長	下 元 満 生
		ま ち づ く り 課 長	竹 邑 安 生
		農 林 水 産 課 長	山 崎 正 明
		税 務 課 長	黒 岩 陽 介
		建 設 課 長	鍋 嶋 市 郎
		町 民 環 境 課 長	多 田 昭 介
		健 康 福 祉 課 長	辻 本 加 生 里
	人 権 啓 発 セ ン タ ー 所 長	南 部 満	
支 所 長 者	若 瀬 敬 代		
会 計 管 理 者	岡 村 香 奈		
教 育 委 員 会	教 育 次 長	今 橋 順 子	
佐 川 町	議 会 事 務 局	事 務 局 長	田 村 正 和
	町 長 部 局	総 務 課 長	麻 田 正 志
		チ ム 佐 川 推 進 課 長	岡 田 秀 和
		税 務 課 長	田 村 秀 明
		町 民 課 長	片 岡 和 子
		健 康 福 祉 課 長	岡 崎 省 治
		産 業 振 興 課 長	(事務取扱) 副町長
		建 設 課 長	池 内 伸 雄
会 計 管 理 者 兼 会 計 課 長	真 辺 美 紀		




市 町 村	部 局	職 名	氏 名	
	教 育 委 員 会	教 育 次 長	吉 野 広 昭	
	選 挙 管 理 委 員 会	事 務 局 長	麻 田 正 志	
	監 査 委 員 会	事 務 局 長	田 村 正 和	
	農 業 委 員 会	事 務 局 長	森 田 修 弘	
越 知 町	議 会 事 務 局	事 務 局 長	中 内 利 幸	
	町 長 部 局	会 計 管 理 者	金 堂 博 明	
		総 務 課 長	井 上 昌 治	
		税 務 課 長	(兼) 金 堂 博 明	
		住 民 課 長	西 森 政 利	
		保 健 福 祉 課 長	國 貞 満	
		健 康 福 祉 課 長	谷 岡 可 唯	
		危 機 管 理 課 長	田 村 幸 三	
		産 業 課 長	岡 田 孝 司	
		建 設 課 長	(兼) 岡 田 孝 司	
		グ ム 対 策 室 長	岡 田 敬 親	
環 境 水 道 課 長	大 原 範 朗			
出 納 室 長	(兼) 金 堂 博 明			
教 育 委 員 会	教 育 次 長	小 松 大 幸		
	生 涯 学 習 課 長	(兼) 小 松 大 幸		
栲 原 町	議 会 事 務 局	事 務 局 長	市 大 美 奈	
	町 長 部 局	総 務 課 長	二 宮 健 志	
		企 画 財 政 課 長	橋 田 淳 一	
		ま ち づ くり 推 進 課 長	竹 内 正 太 郎	
		保 健 福 祉 課 長	明 神 孝 洋	
		栲 原 病 院 長	池 田 幹 彦	
		栲 原 病 院 事 務 長	中 越 健 三	
		環 境 整 備 課 長	上 田 真 悟	
		産 業 振 興 課 長	大 川 真 一 郎	
		森 林 の 文 化 創 造 推 進 課 長	立 道 斉	
		会 計 管 理 者 (兼 出 納 室 長)	花 田 多 恵	
教 育 委 員 会	生 涯 学 習 課 長	中 越 佐 由 美		
	栲 原 こ ど も 園 長	西 村 玉 子		
	雲 の 上 の 図 書 館 長	中 越 佐 由 美		
日 高 村	議 会 事 務 局	事 務 局 長	青 木 央	
	村 長 部 局	総 務 課 長	松 岡 一 宏	
		健 康 福 祉 課 長	谷 脇 昌 子	
		住 民 課 長	今 井 明 秀	
		建 設 課 長	前 田 修 平	
		産 業 環 境 課 長	藤 岡 明 仁	
		会 計 管 理 者	隅 田 静	
		企 画 課 長	山 崎 明	
		教 育 委 員 会	教 育 次 長	森 下 美 和
			生 涯 学 習 課 長	森 下 美 和
津 野 町	議 会 事 務 局	事 務 局 長	大 崎 昭 彦	
	町 長 部 局	総 務 課 長	大 坂 清	

市 町 村	部 局	職 名	氏 名
		企 画 調 整 課 長	三 本 修 司
		町 民 課 長	津 野 昭 仁
		産 業 課 長	戸 田 喜 博
		介 護 福 祉 課 長	下 元 丈 夫
		健 康 福 祉 課 長	片 岡 毅 司
		建 設 課 長	吉 村 伸 一
		出 納 室 長 (会 計 管 理 者 兼 務)	森 部 紀 美
		姫 野 々 診 療 所 長	山 口 廣 明
		杉 ノ 川 診 療 所 長	青 木 啓 祐
		診 療 所 事 務 長	西 森 正 浩
		教 育 委 員 会	教 育 次 長
四 万 十 町	議 会 事 務 局	事 務 局 長	長 谷 部 卓 也
	町 長 部 局	会 計 管 理 者 兼 会 計 管 理 室 長	清 藤 泰 彦
		政 策 監 (ま ち づ く り)	大 元 敏 郎
		総 務 課 長	熊 谷 上 武 史
		企 画 課 長	川 上 岡 健 二
		危 機 管 理 課 長	西 岡 範 満
		税 務 課 長	吉 岡 山 桂 三
		町 民 課 長	本 山 森 伸 一
		健 康 福 祉 課 長	長 本 三 明 子
		高 齢 者 支 援 課 長	三 本 宮 佳 子
		特 別 養 護 老 人 ホ ー ム 事 務 長	三 池 上 康 一
		農 林 水 産 課 長	池 上 義 博
		に ぎ わ い 創 出 課 長	小 笹 内 幸 喜
		建 設 課 長	竹 嶋 二 夫
		環 境 水 道 課 長	小 嶋 村 耕 助
		大 正 地 域 振 興 局 長 兼 地 域 振 興 課 長	北 村 真 司
		大 正 地 域 振 興 局 副 局 長 兼 課 長	田 辺 努
		十 和 地 域 振 興 局 長 兼 地 域 振 興 課 長	富 田 香 人
		十 和 地 域 振 興 局 副 局 長 兼 課 長	細 川 理 香
大 正 ・ 十 和 診 療 所 事 務 長	國 澤 豪 人		
教 育 委 員 会	教 育 次 長	浜 田 章 克	
	学 校 教 育 課 長	岡 英 祐	
	生 涯 学 習 課 長	林 瑞 穂	
	選 挙 管 理 委 員 会	(兼) 熊 谷 敏 郎	
	監 査 委 員 会	(兼) 長 谷 部 卓 也	
	農 業 委 員 会	西 田 尚 子	
大 月 町	議 会 事 務 局	事 務 局 長	岡 田 康 一
	町 長 部 局	総 務 課 長	富 田 洋 子
		税 務 課 長	松 田 耕 一
		町 民 福 祉 課 長	内 原 英 明
		保 健 介 護 課 長	大 野 三 鈴

市 町 村	部 局	職 名	氏 名
		産 業 振 興 課 長 建 設 環 境 課 長 ま ち づ ぐ り 推 進 課 長 会 計 管 理 者 長 特 養 大 月 荘 園 長 大 月 病 院 院 長 大 月 病 院 事 務 長	新 谷 太 今 宮 友 和 久 松 誉 昇 小 野 美 恵 子 長 岡 健 二 大 窪 秀 直 河 野 賢 二
	教 育 委 員 会	教 育 次 長 中 央 公 民 館 長	岡 崎 俊 典 (兼) 岡 崎 俊 典
	農 業 委 員 会	事 務 局 長	(兼) 新 谷 太
三 原 村	議 会 事 務 局	事 務 局 長	近 森 洋 一
	村 長 部 局	総 務 課 長 住 民 課 長 地 域 振 興 課 長 農 林 業 建 設 課 長 会 計 管 理 者 長	武 内 可 一 中 内 昭 子 阿 部 あ け み 大 塚 猛 子 中 西 房 子
	教 育 委 員 会	教 育 次 長	新 谷 進 一
黒 潮 町	議 会 事 務 局	事 務 局 長	小 橋 和 彦
	町 長 部 局	<本庁> 総 務 課 長 企 画 調 整 室 長 情 報 防 災 課 長 健 康 福 祉 課 長 住 民 課 長 農 業 振 興 課 長 ま ち づ ぐ り 課 長 産 業 推 進 室 長 <佐賀支所> 支 所 長 兼 建 設 課 長 地 域 住 民 課 長 海 洋 森 林 課 長	土 居 雄 人 西 村 康 浩 徳 廣 誠 司 佐 田 幸 明 宮 川 智 雅 川 村 志 志 金 子 伸 史 門 田 政 史 森 田 貞 男 青 木 浩 明 今 西 和 彦
	教 育 委 員 会	教 育 次 長 〃	藤 本 浩 之 橋 田 麻 紀
	出 納 室	会 計 管 理 者	小 橋 智 恵 美

20. 県庁の状況

地方公共団体コード 390003

 <p>こうちけん 高知県</p>	所在地	〒780-8570 高知市丸ノ内1丁目2番20号	木	ヤマナセギ	花	ヤマモモ	鳥	ヤイロチョウ	
	TEL	(088) 823-1111	姉妹・友好等都市提携			魚 カツオ			
	URL	http://www.pref.kochi.lg.jp	ベンゲット州 (フィリピン)			安徽省 (中国)			
 <p>土佐の「とさ」を印象化したもので、たてのけん先は向上を、円は平和と協力を表すものです。</p>	 <p>知事 はまだ せいじ 濱田 省司 副知事 井上 浩之 議長 森田 英二 副議長 加藤 漢 教育長 伊藤 博明</p> <p>58歳・1期目 任期：令和5年12月6日</p>	<p>主な沿革</p> <p>明治4年 廃藩置県により土佐藩から高知県となる</p>							
		議員条例定数	37	任期満了	R5. 4. 29				

【概要】

(1) 行政区域面積 (令和3年1月1日現在) 7,103.60 km²

(2) 人口 (人、%、世帯)

区分	人口	15歳未満	15-64歳	65歳以上	世帯数
22国調	764,456	12.2	59.0	28.8	321,909
27国調	728,276	11.6	55.5	32.9	319,011
R3.1住基	701,531	10.9	53.9	35.1	351,413

(3) 人口動態 (人、%)

区分	人口密度	人口伸率	高齢化率	昼夜間人口比率
22国調	107.6	▲4.0	28.8	99.9
27国調	102.5	▲4.7	32.9	-

(4) 選挙人名簿登録者数 (令和3年6月1日現在)

男	女	計
280,585	320,914	601,499

(5) 職員の状況

区分	R2
普通会計計	12,677
一般行政部門	3,444
特別行政部門	9,233
公営企業等会計計	848
合計	13,525
ラスパイレス指数	98.8

【産業・経済】

(1) 産業構造 (人、%)

区分	総生産額(30年)		就業人口(H27国調)	
	金額(百万円)	構成比	人数	構成比
第1次	97,367	4.0	36,923	11.4
第2次	409,354	16.9	53,755	16.6
第3次	1,893,463	78.3	222,070	68.7
計	2,418,966	100.0	323,408	100.0

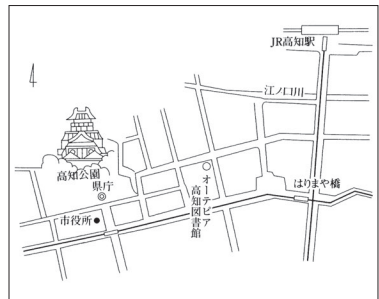
※総数には分類不能の産業も含む

(2) 農業・工業・商業 (単位：※1 = 千円、※2、※3 = 百万円)


農 業	総農家数	世帯員数*1	農産産出額※1
27ただし※1は30	25,345	27,161	11,683
工 業	事業所数	従業者数	製造品出荷額※2
(令和元年工業統計)	1,855	26,933	603,079
商 業	事業所数	従業者数	年間商品販売額※3
(26年商業統計)	8,081	50,131	1,434,686

*1 販売農家のうち、主に自営農業に従事した世帯員数

【周辺案内図】



【行政機構図】



【施策】

令和3年度主要施策

(億円)

項目	予算額	項目	予算額
○新型コロナウイルス感染症対策	140	○インフラの充実と有効活用	842
○経済の活性化	201	○中山間対策の充実・強化	321
○日本の健康長寿県づくり	455	○少子化対策の充実・強化と女性の活躍の場の拡大	96
○教育の充実と子育て支援	204	○文化芸術とスポーツの振興	50
○南海トラフ地震対策の抜本強化・加速化	327		

【財政の状況】

(2) 主要財政指数等

(1) 主な歳入歳出

(百万円、%)

(令和元年度、百万円、%)

区分	令和3年度当初	構成比	令和2年度当初	構成比	令和元年度決算	構成比	標準財政規模	262,872
歳入計	463,488	100.0	463,213	100.0	457,295	100.0	財政力指数	0.27201
県税	62,999	13.6	67,169	14.5	79,528	17.4	経常収支比率	98.5
地方交付税	179,629	38.8	174,918	37.8	172,630	37.8	基金現在高	32,528
国庫支出金	72,286	15.6	68,872	14.9	77,006	16.8	財政調整基金	6,246
県債	44,067	9.5	50,431	10.9	77,407	16.9	減債基金	11,815
歳出計	463,488	100.0	463,213	100.0	449,351	100.0	その他特定目的基金	14,467
義務的経費計	192,920	41.6	193,209	41.7	195,589	43.5	地方債現在高	878,002
人件費	116,274	25.1	115,668	25.0	113,560	25.3	実質赤字比率	-
扶助費	12,443	2.7	12,309	2.7	13,411	3.0	連結実質赤字比率	-
公債費	64,203	13.9	65,232	14.1	68,618	15.3	実質公債費比率	10.6
投資的経費計	90,855	19.6	103,636	22.4	120,748	26.9	将来負担比率	189.9
普通建設事業費	84,192	18.2	97,094	21.0	105,788	23.5	資金不足比率	-
単独事業費	26,377	5.7	30,740	6.6	29,255	6.5	該当事業名	-

※各数値は表示単位未満四捨五入により計算式と一致しない場合がある。
※当初予算及び決算は普通会計の数値。

【税収の状況】

(令和元年度決算、百万円、%)

区分	税収計	県民税			法人事業税	地方消費税	軽油引取税	自動車税	その他
		個人	法人	利子割					
収入済額	64,926	21,173	2,332	228	12,836	12,171	4,692	7,946	3,548
(構成比)	100.0	32.6	3.6	0.4	19.8	18.7	7.2	12.2	5.5
徴収率	99.1	97.8	99.7	100.0	99.8	100.0	99.5	99.4	99.4

【公共施設の状況】(県立分)

(1) 公共施設整備状況

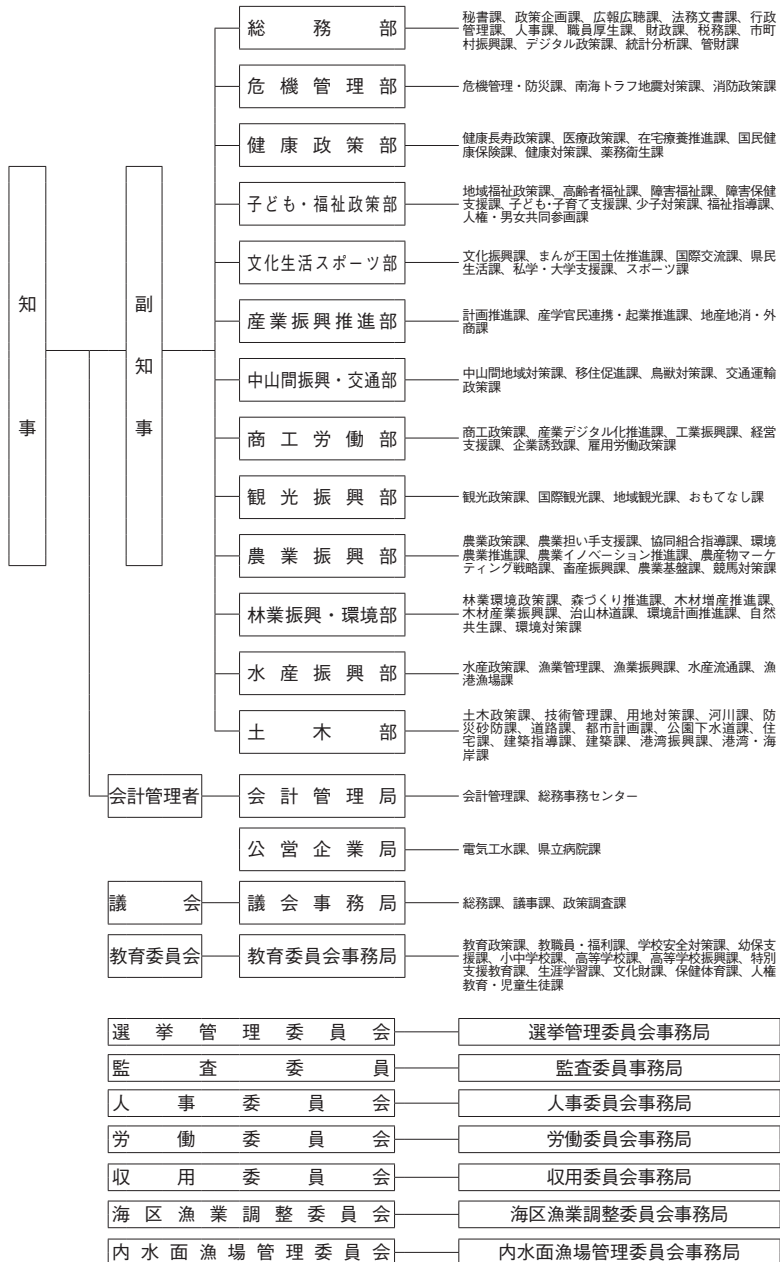
(%, m²、戸)

(2) 教育・文化・医療・福祉施設

道路	改良率	63.1	教	幼稚園	0	医	病院(病床数)	2(592)
	舗装率	99.9		小学校	0		療	診療所
公園	人口1人当たり面積	4.5	育	中学校	4	福	保育所	0
	公営住宅等	戸数		4,123	高等学校		35	養護老人ホーム(定員)
ごみ	収集率	-	文	市民会館等	-	社	特別養護老人ホーム(定員)	0(-)
	尿	収集率		-	公民館		-	介護老人保健施設(定員)
上水道等	普及率	-	化	図書館	1	※道路については県管理国道を含む		
	公共下水道*	普及率(人口)		-	体育館	8	*農業集落排水等、公営企業として実施されている下水道法上の下水道以外のものを含む	

【高知県行政機構図】

高知県組織機構一覽表（令和3年4月1日現在）



21. 公益財団法人高知縣市町村振興協会の概要

1 設立の経緯

オイルショック後の低経済成長が続き市町村の財政が苦しくなったことから、全国市長会が中心となって、全国市議会議長会・全国町村会・全国町村議会議長会・特別区長会・特別区議会議長会の6団体が、自治大臣に一般市町村にも宝くじの発売ができるよう要請したところ、この要請を受けた自治省が関係機関と検討を重ねた結果、昭和52年11月に市町村の財源として「市町村振興宝くじ」の名称で宝くじを発行することが決定されました。

都道府県ごとの収益金は、市町村の振興に資するための経費に充てるものとされ、収益金を効率的に活用するため、各都道府県に財団法人市町村振興協会を設立し、その収益金の交付を受けるものとされました。

財団法人高知縣市町村振興協会は、昭和54年4月2日に高知県知事の許可を得て設立され、平成24年4月1日に法人格を公益財団法人に変更しました。

2 目的

協会は、市町村の健全な発展を図るために必要な諸事業を行い、もって住民福祉の増進に資することを目的としています。

3 事業

サマージャンボ宝くじ（市町村振興宝くじ）交付金は、基金として積み立て、県下の市町村等が行う災害対策事業や緊急に整備を要する施設整備事業への低利な資金として融資するほか市町村を支援する事業の財源としています。

また、ハロウィン（旧オータム）ジャンボ宝くじ（新市町村振興宝くじ）交付金は、全市町村で構成する職員研修機関「こうち人づくり広域連合」の運営経費に充当するほか、34市町村が行う地方財政法第32条に定める事業に充当するために交付しています。

高知県市町村便覧

令和3年度版

令和3年7月発行

編集・発行 高知県総務部市町村振興課
〒780-8570 高知市丸ノ内1-2-20
TEL (088) 823-9313 (直通)

(公財)高知県市町村振興協会
〒780-0870 高知市本町4-1-35
TEL (088) 823-3216

印刷所 (西 富 謄 写 堂)
(〒780-8037 高知市城山町36)
TEL (088) 831-6820

この冊子は古紙再生紙を使用しています。