


# 高知県市町村便覧

高知県市町村便覧  
(令和7年度版)

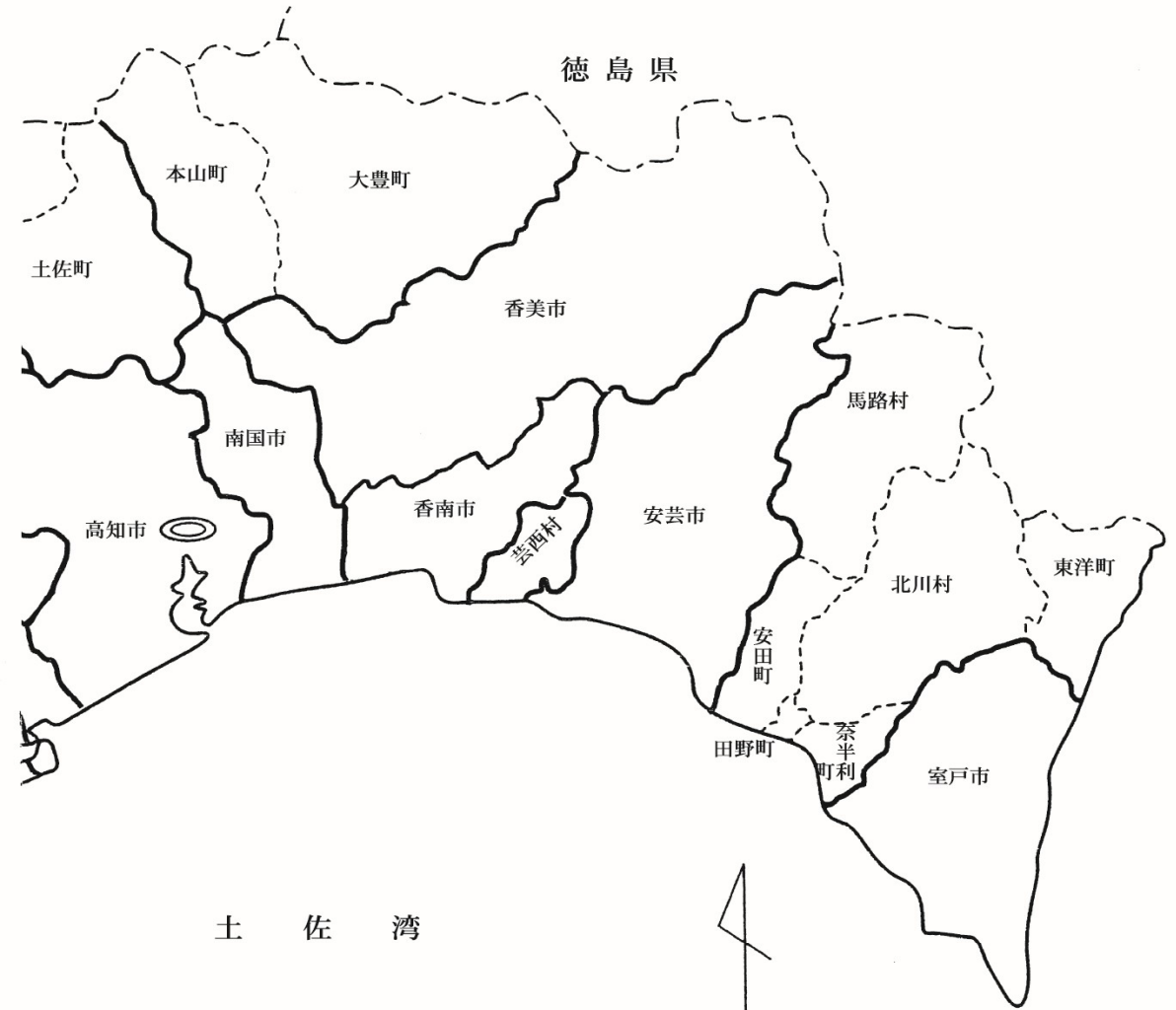


令和7年度

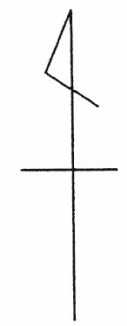
高知県総務部市町村振興課 発行

# 高知県

愛媛県



土佐湾



市部	高知市 安芸市 土佐市 宿毛市 四万十市 香美市	室戸市 南国市 須崎市 土佐清水市 香南市
安芸郡	東洋町 田野町 北川村 芸西村	奈半利町 安田町 馬路村
長岡郡	本山町	大豊町
土佐郡	土佐町	大川村
吾川郡	いの町	仁淀川町
高岡郡	中土佐町 越知町 日高村 四万十町	佐川町 梶原町 津野町
幡多郡	大月町 黒潮町	三原村
計	11市17町6村	

県面積 7,102.28Km<sup>2</sup>  
 (令和7年1月1日)  
 県人口 664,863人  
 (令和7年1月1日)  
 県世帯数 347,128世帯  
 (令和7年1月1日)

# 凡 例

- 1 特に表示がないものは原則として令和7年4月1日現在で記載しています。
- 2 特に頭注等に記載がない限り、「年」とあるものは暦年間（1月～12月）、「年度」とあるものは会計年度間（4月～翌年3月）を示しています。
- 3 一部のデータについては、単位未満の数値を四捨五入しているため、計が一致しない場合があります。
- 4 「主要財政指数等」欄の財政力指数及び実質公債費比率については、令和3～令和5年度の平均比率の数値です。その他、標準財政規模、経常収支比率、基金現在高（財政調整基金、減債基金、その他特定目的基金）、地方債現在高、実質赤字比率、連結実質赤字比率、将来負担比率、資金不足比率については、令和5年度の数値です。
- 5 「主要な指標」欄のそれぞれの出典は、以下のとおりです。

小学校児童数	(人)	令和6年5月1日	学校基本調査（県統計分析課） （学校所在地による集計。義務教育学校を含む。）
中学校生徒数	(人)	令和6年5月1日	学校基本調査（県統計分析課） （学校所在地による集計。義務教育学校を含む。）
高等学校生徒数	(人)	令和6年5月1日	学校基本調査（県統計分析課） （学校所在地による集計）
大学・短大等進学率	(%)	令和6年5月1日	学校基本調査（県統計分析課） （学校所在地による集計）
労働力率	(%)	令和2年10月1日	国勢調査（総務省統計局） （労働力人口/15歳以上人口（労働力状態「不詳」を補完）×100）
雇用者比率	(%)	令和2年10月1日	国勢調査（総務省統計局） （雇用者/就業者×100）
女性就業者比率	(%)	令和2年10月1日	国勢調査（総務省統計局） （女性就業者/15歳以上女性人口×100）
介護保険料	(円)	令和6年3月	高知県高齢者保健福祉計画〔第9期介護保険事業支援計画〕 （県子ども・福祉政策部）
公園	(㎡)	令和5年度	公共施設状況調査（総務省）
公営住宅等	(戸)	令和5年度	公共施設状況調査（総務省）
ごみ総排出量	(t)	令和4年度	一般廃棄物処理実態調査等（環境省、総務省） （総排出量=計画収集量+直接搬入量+集団回収量）
ごみ収集率	(%)	令和6年3月31日	県市町村振興課資料（県市町村振興課）
水道料	(円)	令和5年度	地方公営企業決算状況調査（総務省）
上水道等普及率	(%)	令和6年3月31日	水道統計調査（厚生労働省）

公共下水道使用料	(円)	令和5年度	地方公営企業決算状況調査（総務省）
公共下水道普及率	(%)	令和6年3月31日	県市町村振興課資料（県市町村振興課）
し尿収集率	(%)	令和6年3月31日	県市町村振興課資料（県市町村振興課）
自家用車数	(台)	令和6年	自動車数の推移、住民基本台帳等（四国運輸局、総務省） （自家用車数/世帯数）
交通事故発生件数	(件)	令和5年	交通白書等（県警察本部、総務省）
交通事故死傷者数	(人)	令和5年	交通白書等（県警察本部、総務省）
市町村道改良率	(%)	令和6年4月1日	高知県の道路状況（県道路課）
市町村道舗装率	(%)	令和6年4月1日	高知県の道路状況（県道路課）
刑法犯認知件数	(件)	令和5年	犯罪統計書等（県警察本部、総務省） （認知件数/人口×1,000）
犯罪検挙率	(%)	令和5年	犯罪統計書（県警察本部）
火災発生件数	(件)	令和5年	県消防政策課資料等（県消防政策課、総務省）
火災損害額	(千円)	令和5年	県消防政策課資料（県消防政策課）
従業地別医師数	(人)	令和4年度	医師・歯科医師・薬剤師統計等（厚生労働省、総務省）
従業地別歯科医師数	(人)	令和4年度	医師・歯科医師・薬剤師統計等（厚生労働省、総務省）
従業地別薬剤師数	(人)	令和4年度	医師・歯科医師・薬剤師統計等（厚生労働省、総務省）
看護師数	(人)	令和4年度	県医療政策課資料等（県医療政策課、総務省） （従事看護師と従事准看護師の計）
歯科診療所数	(所)	令和5年度	医療施設調査等（厚生労働省、総務省）
国民健康保険加入率	(%)	令和6年	国民健康保険事業状況報告書等（県国民健康保険課、総務省） （国民健康保険被保険者数/人口×100）
国民健康保険診療費	(円)	令和5年度	国民健康保険事業状況報告書（県国民健康保険課）
国民健康保険料	(円)	令和5年度	国民健康保険事業状況報告書（県国民健康保険課）
悪性新生物死亡数	(人)	令和5年	人口動態調査等（厚生労働省、総務省） （悪性新生物による死亡数/令和5年1月1日現在人口×1,000）
脳血管疾患死亡数	(人)	令和5年	人口動態調査等（厚生労働省、総務省） （脳血管疾患による死亡数/令和5年1月1日現在人口×1,000）
心疾患死亡数	(人)	令和5年	人口動態調査等（厚生労働省、総務省）

- 7 「公共施設（教育・文化・医療・福祉施設）の状況」欄については、原則として市町村立のもので、一部事務組合立のものは原則として所在地の市町村に計上しています。また、幼稚園・保育所、特別養護老人ホーム、介護老人保健施設、小学校・中学校・高等学校は令和7年4月1日現在、市民会館等・公民館・図書館・体育館・病院・診療所は令和5年度公共施設状況調査（総務省）の数値です。

# 目 次

## 1編 市町村の概要

1. 市	
高知市	2
室戸市	4
安芸市	6
南国市	8
土佐市	10
須崎市	12
宿毛市	14
土佐清水市	16
四万十市	18
香南市	20
香美市	22
2. 町 村	
(安芸郡)	
東洋町	24
奈半利町	26
田野町	28
安田町	30
北川村	32
馬路村	34
芸西村	36
(長岡郡)	
本山町	38
大豊町	40
(土佐郡)	
土佐町	42
大川村	44
(吾川郡)	
いの町	46
仁淀川町	48
(高岡郡)	
中土佐町	50
佐川町	52
越知町	54
梶原町	56
日高村	58
津野町	60
四万十町	62
(幡多郡)	
大月町	64
三原村	66
黒潮町	68



## 2編 関係資料集

1. 市町村の概況	72
・コード番号、住民基本台帳人口、指定地域の有無	72
2. 一部事務組合及び広域連合の設置状況	74
3. 一部事務組合及び広域連合事務区分別加入状況	86
4. 関係団体一覧	90
(1) 広域市町村圏	90
(2) 市長会	92
(3) 市議会議長会	92
(4) 町村会	93
(5) 町村議会議長会	93
5. 市町村変遷(合併)の状況	94
6. 支所・出張所の設置状況	95
7. 庁舎所在地等一覧	98
8. 県庁の状況	100

## 第1編 市町村の概要

※本編内容については、市町村からの  
資料に基づき作成しています。

キャッチフレーズ 「県都改革！」喜びと誇りの持てる高知市へ

 <p>高知市の「高」の字を便化したものである。</p>	所在地	〒780-8571 高知市本町5丁目1番45号	木	センダン	花	トサミズキ	鳥	セグロセキレイ
	TEL	(088) 822-8111	FAX	(088) 824-6930	姉妹・友好等都市提携			
	URL	http://www.city.kochi.kochi.jp/						
	E-mail	kc-050200@city.kochi.lg.jp						
 <p>市長 桑名 龍吾 副市長 弘瀬 優 神谷 美来 議長 平田 文彦 副議長 戸田 二郎 教育長 永野 隆史</p>			<p>主な沿革</p> <p>明 22.4.1 市制施行（高知市） 昭 17.6.1 編入 長浜町 浦戸村 御豊瀬村 布師田村 一宮村 鴨田村 朝倉村 三里村 五台山村 高須村 昭 47.2.1 編入 大津村 介良村 平 10.4.1 移行 中核市 平 17.1.1 編入 鏡村 土佐山村 平 20.1.1 編入 春野町</p>					
議員条約定数		34	任期満了		R9.5.1			

【概要】

- (1) 行政区域面積（令和7年1月1日現在） 309.00km<sup>2</sup>
- (2) 人口 (人、%、世帯)

区分	人口	15歳未満	15-64歳	65歳以上	世帯数
27国調	337,190	12.8	59.5	27.7	153,594
R2国調	326,545	12.0	57.7	30.3	154,171
R7.1住基	312,228	11.1	57.8	31.2	164,373

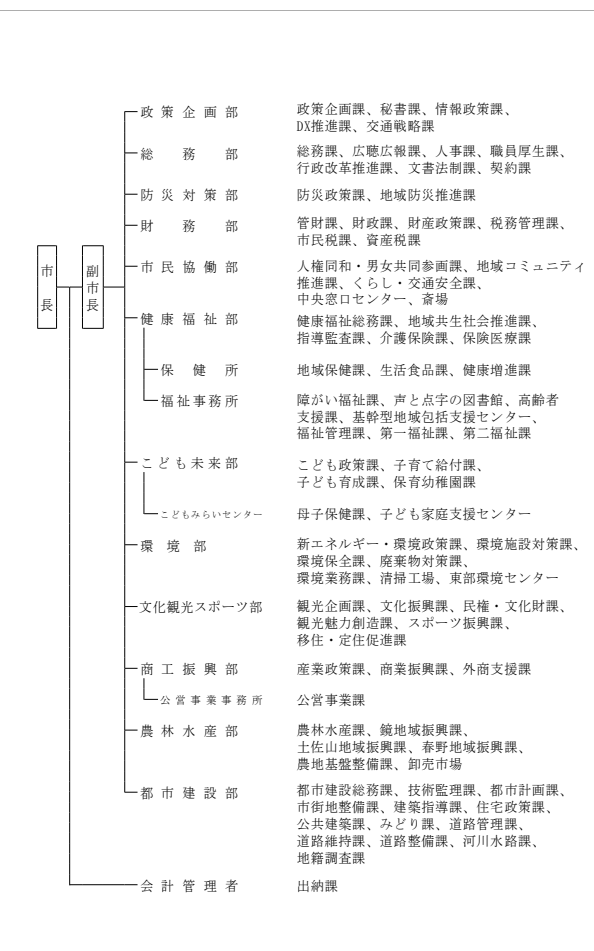
- (3) 人口動態 (人、%) (4) 選挙人名簿登録者数 (令和7年6月登録日現在)

区分	人口密度	人口伸率	高齢化率	昼夜間人口比率	男	女	計
27国調	1,091.3	▲ 1.8	27.7	102.8	122,917	143,697	266,614
R2国調	1,056.8	▲ 3.2	30.3	—			

- (5) 職員の状況

区分	R 6
普通会計計	2,475
一般行政部門	1,761
特別行政部門	714
公営企業等会計計	371
合計	2,846
ラスパイレス指数	99.1

【行政機構図】



【産業・経済】

- (1) 産業構造 (人、%)

区分	総生産額 (R3年)		就業人口 (R2国調)	
	金額 (百万円)	構成比	人数	構成比
第1次	7,020	0.6	4,795	2.9
第2次	139,794	12.1	25,896	15.6
第3次	990,160	86.1	135,206	81.5
計	1,150,078	100.0	165,897	100.0

\*総数には分類不能の産業も含む

- (2) 農業・工業・商業 (単位：※2=千万円、※4、※5=百万円)

農業	総農家数	世帯員数※1	農業産出額※2
(2020年農林業センサス) (ただし※2は上記に基づく推計値)	1,954	2,590	1,647
工業※3	事業所数	従業者数	製造品出荷額※4
(R4年経済構造実態調査 (製造業事業所調査))	294	6,939	196,665
商業	事業所数	従業者数	年間商品販売額※5
(R3年経済センサス)	3,450	27,739	808,983

※1 60日以上従事した世帯員数 ※3 従業者4人以上の事業所が対象  
※5 R3年の年間商品販売額には個人経営の事業所分を含まない。

【施策】

5つのまちづくりビジョン (億円) 令和7年度 新規事業を含む重点施策

項目	予算額	項目
○ 夢がかなえられる街、高知市	316	○ 低所得者支援・定額減税補足給付金給付事業
○ 県都にふさわしい教育都市、高知市	74	○ 子ども医療費（対象を中学生まで拡充）
○ 県都の使命を果たす、高知市	319	○ 公共施設LED化推進事業
○ 安心して暮らせる、高知市	103	○ 結婚新生活支援事業費補助金
○ チャレンジできる街、高知市	37	○ 中学進学時祝金支給事業
		○ UIJ孫ターン支援事業費補助金
		○ 中小企業振興に関する取組
		○ 農地基盤整備推進事業
		○ 民権150年記念事業
		○ がん患者アピアランスケア支援の補助
		○ 若年がん患者在宅療養支援の補助

【財政の状況】

- (1) 主な歳入歳出 (百万円、%) (令和5年度、百万円、%)

区分	令和7年度当初	構成比	令和6年度当初	構成比	令和5年度決算	構成比
歳入計	163,038	100.0	156,036	100.0	159,296	100.0
地方税	47,108	28.9	44,848	28.7	45,661	28.7
地方交付税	28,500	17.5	26,800	17.2	26,752	16.8
国・県支出金	53,137	32.6	45,855	29.4	54,696	34.3
地方債	9,356	5.7	8,754	5.6	11,278	7.1
歳出計	163,038	100.0	156,036	100.0	158,279	100.0
義務的経費計	100,699	61.8	97,226	62.3	99,155	62.6
人件費	27,287	16.7	26,037	16.7	24,560	15.5
扶助費	57,417	35.2	53,785	34.5	58,053	36.7
公債費	15,995	9.8	17,403	11.2	16,541	10.5
投資的経費計	14,686	9.0	13,135	8.4	13,766	8.7
普通建設事業費	14,630	9.0	13,069	8.4	13,592	8.6
単独事業費	8,803	5.4	7,793	5.0	7,243	4.6

※各数値は表示単位未満四捨五入により計算式と一致しない場合がある。  
※当初予算及び決算は普通会計の数値

- (2) 主要財政指数等

標準財政規模	80,683
財政力指数	0.63
経常収支比率	97.9
基金現在高	15,572
財政調整基金	6,277
減債基金	3,736
その他特定目的基金	5,559
地方債現在高	205,410
実質赤字比率	▲ 0.5
連結実質赤字比率	▲ 14.9
実質公債費比率	12.9
将来負担比率	153.1
資金不足比率	—
該当事業名	—

【主要な指標】

(各項目の単位については、巻頭の凡例を参照)

教育	小学校児童数	15,091	自家用車数（1世帯あたり）	1.3	
教育	中学校生徒数	8,747	交通事故発生件数（人口千人あたり）	1.88	
教育	高等学校生徒数	10,146	交通事故死傷者数（人口千人あたり）	2.03	
労働	大学・短大等進学率	67.2	市町村道改良率	61.2	
労働	労働力率	62.0	市町村道舗装率	93.4	
労働	雇用者比率	81.6	安全	刑法犯認知件数（人口千人あたり）	6.70
労働	女性就業者比率	53.5	安全	犯罪検挙率	44.5
福祉社会	介護保険料（第1号被保険者）	5,936	安全	火災発生件数（人口千人あたり）	0.29
福祉社会	公園	6.5	安全	火災損害額（火災1件あたり）	916
福祉社会	人口1人当たり面積	6.5	医療	従業地別医師数	4.01
福祉社会	公営住宅等	5,026	医療	従業地別歯科医師数	0.76
福祉社会	戸数（）内は公営住宅	(2,991)	医療	従業地別薬剤師数	3.27
福祉社会	ごみ総排出量（人口千人あたり）	368.8	医療	看護師数	24.68
福祉社会	ごみ収集率	99.2	医療	歯科診療所数	0.58
福祉社会	水道料（1ヶ月20㎡あたり）	2,787	医療	国民健康保険加入率	17.5
福祉社会	（）内は簡易水道	(—)	医療	国民健康保険診療費（被保険者1人あたり）	376,662
福祉社会	上水道等普及率	95.6	医療	国民健康保険料（1人あたり調定額）	97,703
福祉社会	公共下水道使用料（1ヶ月20㎡あたり）	2,948	医療	悪性新生物死亡数	3.34
福祉社会	公共下水道*普及率（人口）	67.5	医療	脳血管疾患死亡数	1.00
福祉社会	し尿収集率	5.5	医療	心疾患死亡数	2.17

【公共施設（教育・文化・医療・福祉施設）の状況】

教育	幼稚園	0
教育	小学校	41
教育	中学校	19
教育	高等学校	1
文化	市民会館等	4
文化	公民館	39
文化	図書館	7
文化	体育館	3
医療	病院（病床数）	(—)
医療	診療所	4
福祉	保育所	22
福祉	養護老人ホーム（定員）	0 (—)
福祉	特別養護老人ホーム（定員）	0 (—)
福祉	介護老人保健施設（定員）	0 (—)

\* 農業集落排水等、下水道法上の下水道以外のものとして公営企業として実施されているものを含む

 むろと市 室戸市	所在地	〒781-7185 室戸市浮津25番地1	木	うばめがし	花	はまゆう	鳥	めじろ
	TEL	(0887) 22-1111	FAX	(0887) 22-1120	姉妹・友好等都市提携			
	URL	http://www.city.muroto.kochi.jp/						
	E-mail	mr-010100@city.muroto.lg.jp						
 「ムロト」を図案化したもので、ムは室戸岬を表している。 69歳・2期目（通算2期） 任期：令和8年12月3日	市長	うえた そういちろう 植田 壯一郎		主な沿革				
	副市長	黒岩 道宏		昭34. 3. 1 合体・市制施行（室戸市） 室戸町 室戸岬町 佐喜浜町 吉良川町 羽根村				
	議長	町田 又一						
	副議長	小椋 利廣						
	教育長	百田 貴昌						
議員条约定数	12	任期満了	R9. 4. 29					

【概要】

- (1) 行政区域面積（令和7年1月1日現在） 248.22km<sup>2</sup>
- (2) 人口 (人、%、世帯)

区分	人口	15歳未満	15-64歳	65歳以上	世帯数
27国調	13,524	7.6	47.1	45.4	6,512
R2国調	11,742	6.9	41.5	51.7	5,933
R7.1住基	11,273	5.8	41.9	52.3	6,920

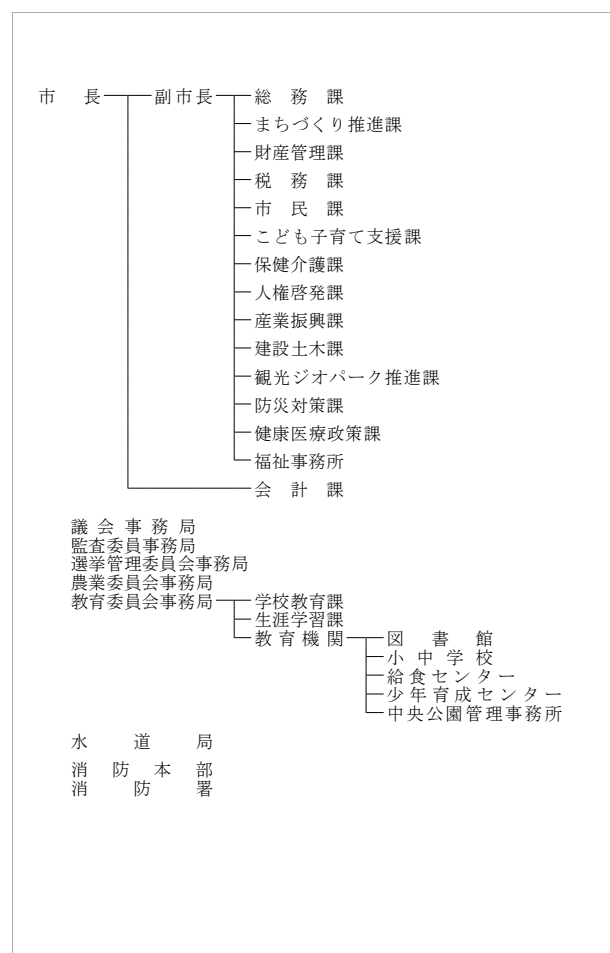
- (3) 人口動態 (人、%) (4) 選挙人名簿登録者数 (令和7年6月登録日現在)

区分	人口密度	人口伸率	高齢化率	昼夜間人口比率	男	女	計
27国調	54.5	▲ 11.1	45.4	99.1	4,894	5,292	10,186
R2国調	47.3	▲ 13.2	51.7	—			

(5) 職員の状況

区分	R 6
普通会計計	232
一般行政部門	165
特別行政部門	67
公営企業等会計計	19
合計	251
ラスパイレス指数	96.2

【行政機構図】



【産業・経済】

- (1) 産業構造 (人、%)

区分	総生産額 (R3年)		就業人口 (R2国調)	
	金額 (百万円)	構成比	人数	構成比
第1次	4,590	12.2	1,044	21.4
第2次	11,484	30.6	830	17.0
第3次	21,049	56.1	3,005	61.6
計	37,551	100.0	4,879	100.0

\*総数には分類不能の産業も含む

- (2) 農業・工業・商業 (単位：※2=千万円、※4、※5=百万円)

業種	総農家数	世帯員数※1	農業産出額※2
農業 (2020年農林業センサス)	411	414	210
工業※3 (R4年経済構造実態調査)	事業所数	従業者数	製造品出荷額※4
	20	429	16,114
商業 (R3年経済センサス)	事業所数	従業者数	年間商品販売額※5
	179	698	12,086

※1 60日以上従事した世帯員数 ※3 従業者4人以上の事業所が対象  
 ※5 R3年の年間商品販売額には個人経営の事業所分を含まない。

【施策】

- 令和7年度主要施策 (百万円) 今後の主要課題・ユニーク施策等

項目	予算額	項目
○ 命を守る	854	○ 市道等整備事業 (社会資本整備総合交付金事業)
○ 室戸を創る	283.5	○ ふるさと納税支援等委託業務
	208.6	○ 統合中学校整備事業
	198	○ むろと海の学校取水施設整備事業
	197.66	○ 室戸岬観光拠点施設整備事業
	162.87	○ ブロードバンド放送系設備更新事業

【財政の状況】

- (1) 主な歳入歳出 (百万円、%)

区分	令和7年度当初	構成比	令和6年度当初	構成比	令和5年度決算	構成比
歳入計	17,499	100.0	15,264	100.0	16,400	100.0
地方税	1,017	5.8	1,001	6.6	1,072	6.5
地方交付税	5,070	29.0	4,802	31.5	5,301	32.3
国・県支出金	3,684	21.1	3,100	20.3	3,262	19.9
地方債	1,687	9.6	1,147	7.5	1,444	8.8
歳出計	17,499	100.0	15,264	100.0	15,427	100.0
義務的経費計	6,417	36.7	6,073	39.8	5,827	37.8
人件費	2,540	14.5	2,380	15.6	2,104	13.6
扶助費	2,324	13.3	2,278	14.9	2,344	15.2
公債費	1,553	8.9	1,416	9.3	1,379	8.9
投資的経費計	2,851	16.3	1,598	10.5	2,072	13.4
普通建設事業費	2,798	16.0	1,546	10.1	2,052	13.3
単独事業費	1,118	6.4	964	6.3	957	6.2

\*各数値は表示単位未満四捨五入により計算式と一致しない場合がある。  
 ※当初予算及び決算は普通会計の数値

(2) 主要財政指数等 (令和5年度、百万円、%)

標準財政規模	5,715
財政力指数	0.22
経常収支比率	93.9
基金現在高	8,282
財政調整基金	2,719
減債基金	797
その他特定目的基金	4,767
地方債現在高	14,371
実質赤字比率	▲ 13.5
連結実質赤字比率	▲ 22.2
実質公債費比率	8.8
将来負担比率	▲ 85.2
資金不足比率	—
該当事業名	—

【主要な指標】



(各項目の単位については、巻頭の凡例を参照)

教育	小学校児童数	310	交通安全数 (1世帯あたり)	1.4	
	中学校生徒数	164	交通事故発生件数 (人口千人あたり)	0.75	
	高等学校生徒数	119	交通事故死傷者数 (人口千人あたり)	0.83	
	大学・短大等進学率	31.8	市町村道改良率	45.3	
労働	労働力率	47.6	市町村道舗装率	85.0	
	雇用者比率	66.7	安全	刑法犯認知件数 (人口千人あたり)	2.91
	女性就業者比率	38.1		犯罪検挙率	61.8
福祉	介護保険料 (第1号被保険者)	6,085		火災発生件数 (人口千人あたり)	1.03
	人口1人あたり面積	42.9		火災損害額 (火災1件あたり)	851
	公営住宅等	612	医療	従業地別医師数	0.67
	戸数 ( ) 内は公営住宅 (612)			従業地別歯科医師数	0.58
	ごみ総排出量 (人口千人あたり)	339.9		従業地別薬剤師数	0.92
	ごみ収集率	98.5		看護師数	10.57
県民生活	水道料 (1ヶ月20m <sup>3</sup> あたり)	3,030		歯科診療所数	0.43
	( ) 内は簡易水道 ( )	( )		国民健康保険加入率	28.8
	上水道等普及率	93.8		国民健康保険診療費 (被保険者1人あたり)	429,616
	公共下水道使用料 (1ヶ月20m <sup>3</sup> あたり)	—		国民健康保険料 (1人あたり調定額)	85,149
	公共下水道*普及率 (人口)	—		悪性新生物死亡数	7.91
	し尿収集率	34.4		脳血管疾患死亡数	1.41
				心疾患死亡数	3.83

【公共施設 (教育・文化・医療・福祉施設) の状況】

教育	幼稚園	0
	小学校	4
	中学校	4
	高等学校	0
文化	市民会館等	0
	公民館	3
	図書館	1
	体育館	1
医療	病院 (病床数)	( )
	診療所	2
福祉	保育所	3
	養護老人ホーム (定員)	( )
	特別養護老人ホーム (定員)	( )
	介護老人保健施設 (定員)	( )

\* 農業集落排水等、下水道法上の下水道以外のものであって公営企業として実施されているものを含む

	所在地	〒784-8501 安芸市土居82番地1	木	ヒノキ	花	ツツジ	鳥	キセキレイ
	TEL	(0887) 34-1111	FAX	(0887) 35-4445	姉妹・友好等都市提携		魚	アユ
	URL	https://www.city.aki.kochi.jp/		(姉妹都市)		兵庫県たつの市		
	E-mail	soumu@city.aki.lg.jp		主な沿革				
	市長	よこやま	いくお	昭29. 8. 1 合体・市制施行(安芸市)				
	副市長	横山	幾夫	安芸町 土居村 井ノ口村				
	議長	竹部	文一	畑山村 川北村 伊尾木村				
	副議長	佐藤	倫与	東川村 赤野村				
ひらがなの「あ」と、かたかなの「き」を配ってかたちどったもので、翼は飛躍発展を、円は円満平和を表したものです。	副議長	山下	裕	昭30. 4. 1 編入 西川村(舞川・轟)				
	教育長	藤田	剛志					
議員条约定数	14	任期満了	R8. 9. 9					

【概要】

- (1) 行政区域面積 (令和7年1月1日現在) 317.16km<sup>2</sup>
- (2) 人口 (人、%、世帯)

区分	人口	15歳未満	15-64歳	65歳以上	世帯数
27国調	17,577	10.4	52.1	37.5	7,604
R2国調	16,243	9.3	49.4	41.3	7,307
R7.1住基	15,555	8.0	49.5	42.5	7,979

- (3) 人口動態 (人、%) (4) 選挙人名簿登録者数 (令和7年6月登録日現在)

区分	人口密度	人口伸率	高齢化率	昼夜間人口比率	男	女	計
27国調	55.4	▲ 10.1	37.5	102.5	6,497	7,252	13,749
R2国調	51.2	▲ 7.6	41.3	-			

(5) 職員の状況

区分	R 6
普通会計計	254
一般行政部門	191
特別行政部門	63
公営企業等会計計	24
合計	278
ラスパイレス指数	95.5

【産業・経済】

- (1) 産業構造 (人、%)

区分	総生産額 (R3年)		就業人口 (R2国調)	
	金額 (百万円)	構成比	人数	構成比
第1次	3,896	6.7	2,399	28.2
第2次	14,559	25.0	1,133	13.3
第3次	39,176	67.2	4,961	58.4
計	58,295	100.0	8,493	100.0

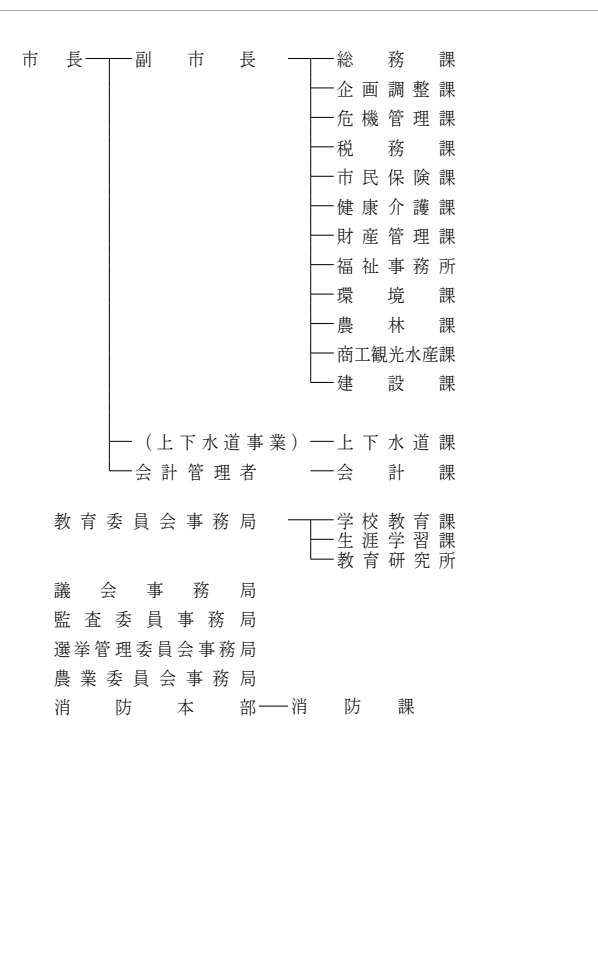
\*総数には分類不能の産業も含む

- (2) 農業・工業・商業 (単位: ※2=千万円、※4、※5=百万円)

農業	総農家数	世帯員数※1	農業産出額※2
(2020年農林業センサス) (ただし※2は上記に基づく推計値)	904	1,461	890
工業※3	事業所数	従業者数	製造品出荷額※4
(R4年経済構造実態調査 (製造業事業所調査))	15	254	9,078
商業	事業所数	従業者数	年間商品販売額※5
(R3年経済センサス)	224	1,117	20,510

※1 60日以上従事した世帯員数 ※3 従業者4人以上の事業所が対象  
※5 R3年の年間商品販売額には個人経営の事業所分を含まない。

【行政機構図】



【施策】

- 令和7年度主要施策 (百万円) 今後の主要課題・ユニーク施策等

項目	予算額	項目
○ 防災行政無線子局等更新工事	640	4つの重点分野
○ 市道あき病院球場線新設工事	400	○ 地方創生・人口減少対策
○ 穴内漁港海岸離岸堤整備工事	400	○ 防災・減災、施設及びインフラの強靱化
○ 消防指令システム更新工事	250	○ 保育・教育・福祉の充実
○ 園芸用ハウス整備補助金	198	○ 産業・観光の振興
○ ごみ収集運搬及び最終処分場運営委託料	99	
○ 応急対策活動用燃料確保負担金	53	
○ ふるさと納税支援等中間管理委託料	52	
○ コンタクトセンター創業支援補助金	29	
○ 旧市庁舎跡地活用アドバイザー委託料	17	

【財政の状況】

- (1) 主な歳入歳出 (百万円、%)

区分	令和7年度当初	構成比	令和6年度当初	構成比	令和5年度決算	構成比
歳入計	17,466	100.0	16,200	100.0	23,387	100.0
地方税	1,767	10.1	1,676	10.3	1,781	7.6
地方交付税	5,142	29.4	5,082	31.4	5,146	22.0
国・県支出金	4,387	25.1	4,585	28.3	5,472	23.4
地方債	2,446	14.0	1,903	11.7	6,410	27.4
歳出計	17,466	100.0	16,200	100.0	22,944	100.0
義務的経費計	6,102	34.9	5,855	36.1	5,743	25.0
人件費	2,529	14.5	2,409	14.9	2,256	9.8
扶助費	2,093	12.0	2,074	12.8	2,108	9.2
公債費	1,480	8.5	1,372	8.5	1,378	6.0
投資的経費計	4,330	24.8	3,788	23.4	10,194	44.4
普通建設事業費	4,127	23.6	3,596	22.2	9,003	39.2
単独事業費	1,743	10.0	1,295	8.0	5,327	23.2

※各数値は表示単位未満四捨五入により計算式と一致しない場合がある。  
※当初予算及び決算は普通会計の数値

【主要な指標】

(各項目の単位については、巻頭の凡例を参照)

教育	小学校児童数	541	交	自家用車数(1世帯あたり)	1.8
	中学校生徒数	374		交通事故発生件数(人口千人あたり)	1.91
	高等学校生徒数	319		交通事故死傷者数(人口千人あたり)	2.46
	大学・短大等進学率	63.2		市町村道改良率	40.6
労働	労働力率	60.5		市町村道舗装率	78.4
	雇用者比率	63.2		刑法犯認知件数(人口千人あたり)	3.77
	女性就業者比率	52.9		犯罪検挙率	51.7
福祉	介護保険料(第1号被保険者)	6,332		火災発生件数(人口千人あたり)	0.31
	公園	10.7		火災損害額(火災1件あたり)	3
	人口1人当たり面積	10.7		従業地別医師数	4.50
	公営住宅等	539		従業地別歯科医師数	0.86
	戸数( )内は公営住宅	(274)		従業地別薬剤師数	3.08
	ごみ総排出量(人口千人あたり)	430.4		看護師数	22.05
	ごみ収集率	99.0		歯科診療所数	0.57
	水道料(1ヶ月20㎡あたり)	2,645		国民健康保険加入率	29.6
	( )内は簡易水道	(-)		国民健康保険診療費(被保険者1人あたり)	377,159
	上水道等普及率	97.4		国民健康保険料(1人あたり調定額)	104,302
	公共下水道使用料(1ヶ月20㎡あたり)	2,310		悪性新生物死亡数	4.50
	公共下水道*普及率(人口)	38.4		脳血管疾患死亡数	0.80
県民生活	し尿収集率	30.9		心疾患死亡数	3.39

(2) 主要財政指数等


(令和5年度、百万円、%)

標準財政規模	6,740
財政力指数	0.30
経常収支比率	89.3
基金現在高	7,813
財政調整基金	1,246
減債基金	2,627
その他特定目的基金	3,940
地方債現在高	21,450
実質赤字比率	▲ 2.6
連結実質赤字比率	▲ 14.4
実質公債費比率	5.3
将来負担比率	22.0
資金不足比率	-
該当事業名	-

【公共施設(教育・文化・医療・福祉施設)の状況】

教育	幼稚園	0
	小学校	8
	中学校	1
	高等学校	0
文化	市民会館等	1
	公民館	18
	図書館	1
	体育館	5
医療	病院(病床数)	(-)
	診療所	0
福祉	保育所	6
	養護老人ホーム(定員)	(-)
	特別養護老人ホーム(定員)	(-)
	介護老人保健施設(定員)	(-)

\* 農業集落排水等、下水道法上の下水道以外のものであって公営企業として実施されているものを含む

	所在地	〒783-8501 南国市大桶甲2301	木	ヤマモモ	花	タチバナ	鳥	オナガドリ
	TEL	(088) 863-2111	FAX	(088) 863-1167	姉妹・友好等都市提携			
	URL	http://www.city.nankoku.lg.jp						
	E-mail	n-kikaku@city.nankoku.lg.jp						
	市長	ひらやま こうぞう 平山 耕三	主な沿革					
	副市長	村田 功 岡崎 拓児	昭 34. 10. 1 合体・市制施行（南国市） 後免町 香長村 岡豊村 野田村 岩村					
	議長	岩松 永治						
	副議長	山中 良成						
	教育長	竹内 信人						
南国市の「ナ」の図案化で第一画のなす翼で発展飛躍を第二画で団結と平和を示すもので伸びゆく南国市の姿を象徴するものです。	62歳・2期目（通算2期） 任期：令和7年8月5日	議員条約定数	21	任期満了	R9. 11. 4			

【概要】

- (1) 行政区域面積（令和7年1月1日現在） 125.30km<sup>2</sup>
- (2) 人口 (人、%、世帯)

区分	人口	15歳未満	15-64歳	65歳以上	世帯数
27国調	47,982	12.7	57.7	29.6	19,481
R2国調	46,664	12.3	55.5	32.3	19,755
R7.1住基	45,979	11.9	56.3	31.8	22,585

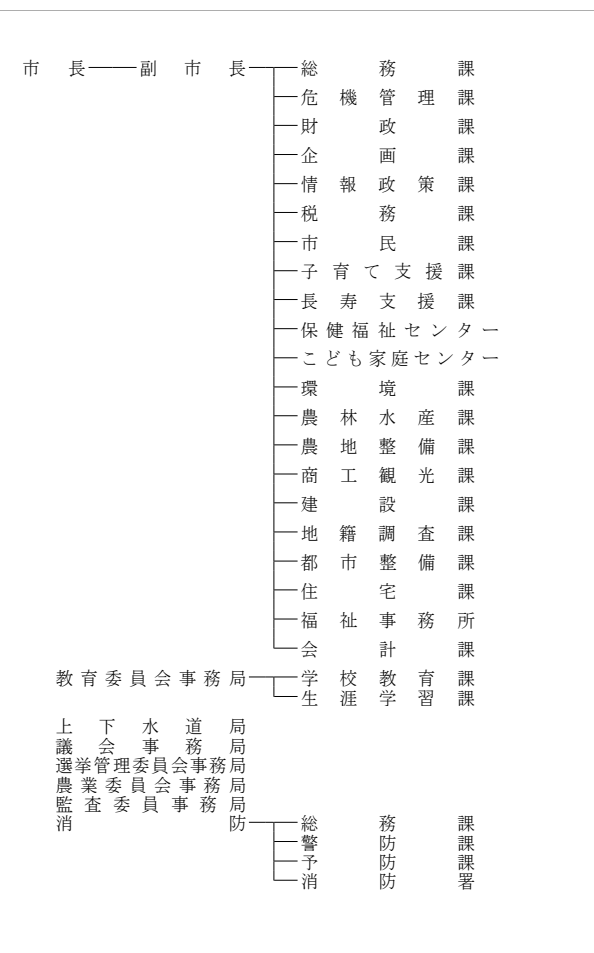
- (3) 人口動態 (人、%) (4) 選挙人名簿登録者数 (令和7年6月登録日現在)

区分	人口密度	人口伸率	高齢化率	昼夜間人口比率	男	女	計
27国調	382.9	▲ 3.0	29.6	105.3	18,152	20,400	38,552
R2国調	372.4	▲ 2.7	32.3	—			

(5) 職員の状況

区分	R 6
普通会計計	408
一般行政部門	287
特別行政部門	121
公営企業等会計計	35
合計	443
ラスパイレス指数	96.2

【行政機構図】



【産業・経済】

- (1) 産業構造 (人、%)

区分	総生産額 (R3年)		就業人口 (R2国調)	
	金額 (百万円)	構成比	人数	構成比
第1次	3,523	1.7	2,480	10.7
第2次	49,804	23.4	4,240	18.3
第3次	157,158	73.8	16,485	71.0
計	212,911	100.0	23,205	100.0

\*総数には分類不能の産業も含む

- (2) 農業・工業・商業 (単位：※2=千万円、※4、※5=百万円)

業種	総農家数	世帯員数※1	農業産出額※2	事業所数	従業者数	製造品出荷額※4	事業所数	従業者数	年間商品販売額※5
農業 (2020年農林業センサス)	1,448	1,564	704						
工業※3 (R4年経済構造実態調査)				116	4,489	100,906			
商業 (R3年経済センサス)				493	4,857	205,997			

※1 60日以上従事した世帯員数 ※3 従業者4人以上の事業所が対象  
※5 R3年の年間商品販売額には個人経営の事業所分を含まない。

【施策】

- 令和7年度主要施策 (百万円) 今後の主要課題・ユニーク施策等

項目	予算額	項目
○ 都市再生整備事業	1,319	○ DX推進事業
○ 民営保育所等費	1,180	○ 奨学金返還支援補助金
○ 児童手当費	907	○ 子どものインフルエンザ等予防接種費用助成金
○ 競争力強化生産総合対策事業費補助金	550	○ ほ場整備推進事業
○ 社会資本整備総合交付金事業費	300	○ 都市再生整備事業 (道路)
○ 狭あい道路整備等促進事業費	168	○ 人口減少対策事業
○ 住宅耐震対策促進事業費	152	
○ 奈路地区飲料水供給施設工事費	128	
○ 連続テレビ小説を生かした観光振興事業費	107	

【財政の状況】

- (1) 主な歳入歳出 (百万円、%)

区分	令和7年度当初	構成比	令和6年度当初	構成比	令和5年度決算	構成比
歳入計	25,875	100.0	24,315	100.0	24,183	100.0
地方税	6,361	24.6	5,910	24.3	6,257	25.9
地方交付税	4,850	18.7	4,680	19.2	4,953	20.5
国・県支出金	7,500	29.0	5,937	24.4	6,986	28.9
地方債	1,895	7.3	2,341	9.6	1,672	6.9
歳出計	25,875	100.0	24,315	100.0	23,806	100.0
義務的経費計	13,394	51.8	12,508	51.4	12,635	53.1
人件費	4,660	18.0	4,350	17.9	4,133	17.4
扶助費	6,559	25.3	6,120	25.2	6,455	27.1
公債費	2,174	8.4	2,038	8.4	2,048	8.6
投資的経費計	3,784	14.6	3,878	15.9	3,016	12.7
普通建設事業費	3,784	14.6	3,878	15.9	3,013	12.7
単独事業費	1,835	7.1	2,137	8.8	1,836	7.7

\*各数値は表示単位未満四捨五入により計算式と一致しない場合がある。  
※当初予算及び決算は普通会計の数値

(2) 主要財政指数等

- (令和5年度、百万円、%)

標準財政規模	12,098
財政力指数	0.59
経常収支比率	90.5
基金現在高	5,329
財政調整基金	2,491
減債基金	1,230
その他特定目的基金	1,608
地方債現在高	23,514
実質赤字比率	▲ 1.8
連結実質赤字比率	▲ 12.2
実質公債費比率	9.2
将来負担比率	79.5
資金不足比率	—
該当事業名	—

【主要な指標】

(各項目の単位については、巻頭の凡例を参照)

教育	小学校児童数	2,289	自家用車数 (1世帯あたり)	1.8	
教育	中学校生徒数	968	交通事故発生件数 (人口千人あたり)	1.21	
教育	高等学校生徒数	1,784	交通事故死傷者数 (人口千人あたり)	1.25	
教育	大学・短大等進学率	34.4	市町村道改良率	51.9	
労働	労働力率	60.0	市町村道舗装率	92.8	
労働	雇用者比率	79.1	安全	刑法犯認知件数 (人口千人あたり)	4.47
労働	女性就業率	52.2	安全	犯罪検挙率	62.6
福祉	介護保険料 (第1号被保険者)	5,300	安全	火災発生件数 (人口千人あたり)	0.54
福祉	公園人口1人当たり面積	4.8	安全	火災損害額 (火災1件あたり)	2,642
福祉	公営住宅等戸数 ( ) 内は公営住宅	802 (137)	医療	従業地別医師数	10.27
福祉	ごみ総排出量 (人口千人あたり)	310.9	医療	従業地別歯科医師数	0.67
福祉	ごみ収集率	99.4	医療	従業地別薬剤師数	3.76
福祉	水道料 (1ヶ月20㎡あたり)	2,330 ( ) 内は簡易水道	医療	看護師数	31.49
福祉	上水道等普及率	96.2	医療	歯科診療所数	0.35
福祉	公共下水道使用料 (1ヶ月20㎡あたり)	2,275	医療	国民健康保険加入率	19.0
福祉	公共下水道*普及率 (人口)	41.6	医療	国民健康保険診療費 (被保険者1人あたり)	384,475
福祉	し尿収集率	13.6	医療	国民健康保険料 (1人あたり調定額)	95,196
			医療	悪性新生物死亡数	3.00
			医療	脳血管疾患死亡数	1.23
			医療	心疾患死亡数	1.79

【公共施設 (教育・文化・医療・福祉施設) の状況】

教育	幼稚園	1
教育	小学校	14
教育	中学校	5
教育	高等学校	0
文化	市民会館等	0
文化	公民館	11
文化	図書館	1
文化	体育館	5
医療	病院 (病床数)	0 (—)
医療	診療所	0
福祉	保育所	6
福祉	養護老人ホーム (定員)	0 (—)
福祉	特別養護老人ホーム (定員)	0 (—)
福祉	介護老人保健施設 (定員)	0 (—)

\* 農業集落排水等、下水道法上の下水道以外のものであって公営企業として実施されているものを含む

	所在地	〒781-1192 土佐市高岡町甲2017-1	木 いちよう	花 ゆり	鳥 むくどり
	TEL	(088) 852-1111	FAX	(088) 852-5290	姉妹・友好等都市提携
	URL	https://www.city.tosa.lg.jp/	(姉妹都市) イタチーバ市 (ブラジル)		
	E-mail	soumu@city.tosa.lg.jp	(友好都市) 北海道江別市		
		市長	いたはら よしふみ 板原 啓文	主な沿革	
		副市長	かやま 淳哉 片山 淳哉	昭33. 4. 1	合体 (高岡町) 高岡町 宇佐町 新居村
		議長	いさや 幸吉 糸矢 幸吉	昭34. 1. 1	市制施行 (土佐市)
		副議長	やまがし 義英 山脇 義英		
		教育長	あづま 健二 安岡 健二		
議員条例定数	15	任期満了	R8. 5. 3		

【概要】

- (1) 行政区域面積 (令和7年1月1日現在) 91.50km<sup>2</sup>
- (2) 人口 (人、%、世帯)

区分	人口	15歳未満	15-64歳	65歳以上	世帯数
27国調	27,038	11.3	54.1	34.6	10,255
R2国調	25,732	11.1	52.0	36.9	10,196
R7.1住基	25,646	10.9	52.0	37.1	12,587

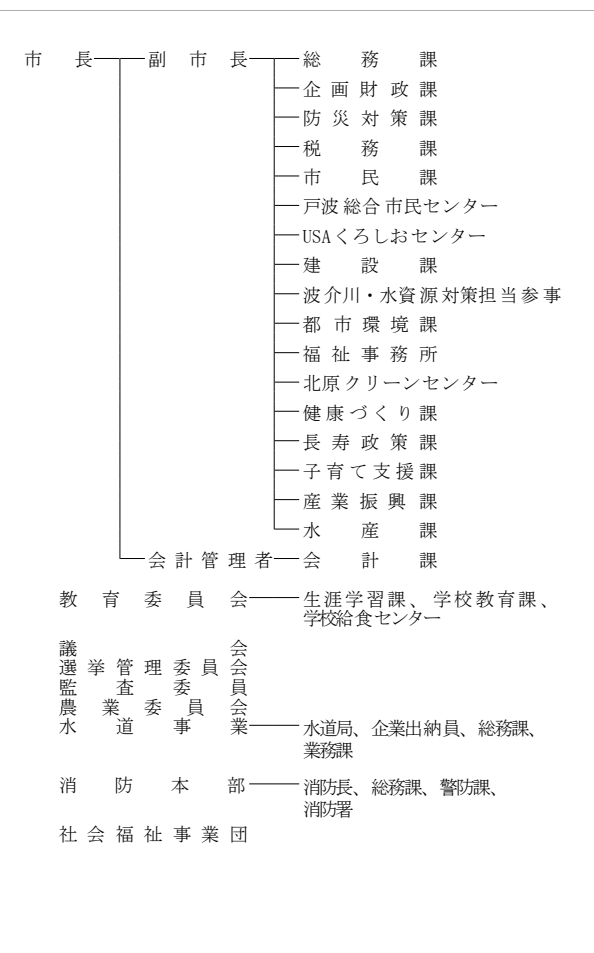
- (3) 人口動態 (人、%) (4) 選挙人名簿登録者数 (令和7年6月登録日現在)

区分	人口密度	人口伸率	高齢化率	昼夜間人口比率	男	女	計
27国調	295.5	▲ 5.7	34.6	93.9	10,374	11,273	21,647
R2国調	281.2	▲ 4.8	36.9	-			

(5) 職員の状況

区分	R 6
普通会計計	267
一般行政部門	190
特別行政部門	77
公営企業等会計計	255
合計	522
ラスパイレス指数	96.6

【行政機構図】



【産業・経済】

- (1) 産業構造 (人、%)

区分	総生産額 (R3年)		就業人口 (R2国調)	
	金額 (百万円)	構成比	人数	構成比
第1次	4,162	5.7	2,115	16.9
第2次	18,571	25.5	2,481	19.9
第3次	49,365	67.7	7,888	63.2
計	72,929	100.0	12,484	100.0

\*総数には分類不能の産業も含む

- (2) 農業・工業・商業 (単位: ※2=千万円、※4、※5=百万円)

農業	総農家数	世帯員数※1	農業産出額※2
(2020年農林業センサス) (ただし※2は上記に基づく推計値)	783	1,128	740
工業※3	事業所数	従業者数	製造品出荷額※4
(R4年経済構造実態調査 (製造業事業所調査))	44	1,336	24,979
商業	事業所数	従業者数	年間商品販売額※5
(R3年経済センサス)	271	1,814	31,519

※1 60日以上従事した世帯員数 ※3 従業者4人以上の事業所が対象  
※5 R3年の年間商品販売額には個人経営の事業所分を含まない。

【施策】

- 令和7年度主要施策 (百万円) 今後の主要課題・ユニーク施策等

項目	予算額	項目
○ 高台整備事業	222	○ いきいき安全安心まちづくり支援事業
○ 住宅耐震対策促進事業	277	○ 定住人口増加促進事業
○ 漁業集落環境整備事業	207	○ とさっ子健診事業
○ 保育園施設整備事業	493	○ 子ども健康づくりアクションプラン事業
○ 中学校施設整備事業 (高岡中学校分)	149	○ 地域おこし協力隊導入事業
○ 放課後児童クラブ施設整備事業	189	○ 保育園施設整備事業
○ ケーブルテレビネットワーク光化等による耐災害性強化事業	350	○ こども条例
		○ 保育所等食材料費助成事業
		○ 多目的広場整備事業

【財政の状況】

- (1) 主な歳入歳出 (百万円、%)

区分	令和7年度当初	構成比	令和6年度当初	構成比	令和5年度決算	構成比
歳入計	17,020	100.0	15,207	100.0	14,858	100.0
地方税	2,668	15.7	2,633	17.3	2,704	18.2
地方交付税	4,300	25.3	4,300	28.3	5,192	34.9
国・県支出金	3,858	22.7	3,151	20.7	3,573	24.1
地方債	1,533	9.0	1,180	7.8	1,070	7.2
歳出計	17,020	100.0	15,207	100.0	14,710	100.0
義務的経費計	7,011	41.2	6,518	42.9	6,815	46.3
人件費	2,591	15.2	2,410	15.8	2,401	16.3
扶助費	2,921	17.2	2,654	17.5	2,869	19.5
公債費	1,499	8.8	1,454	9.6	1,546	10.5
投資的経費計	2,552	15.0	2,213	14.6	1,793	12.2
普通建設事業費	2,504	14.7	2,165	14.2	1,788	12.2
単独事業費	1,505	8.8	1,168	7.7	763	5.2

※各数値は表示単位未満四捨五入により計算式と一致しない場合がある。  
※当初予算及び決算は普通会計の数値

(2) 主要財政指数等

- (令和5年度、百万円、%)

標準財政規模	7,893
財政力指数	0.38
経常収支比率	91.3
基金現在高	6,255
財政調整基金	1,870
減債基金	1,131
その他特定目的基金	3,254
地方債現在高	18,752
実質赤字比率	▲ 0.9
連結実質赤字比率	▲ 80.0
実質公債費比率	12.3
将来負担比率	65.3
資金不足比率	-
該当事業名	-

【主要な指標】

- (各項目の単位については、巻頭の凡例を参照)

教育	小学校児童数	1,159	自家用車数 (1世帯あたり)	1.8	
教育	中学校生徒数	417	交通事故発生件数 (人口千人あたり)	1.14	
教育	高等学校生徒数	191	交通事故死傷者数 (人口千人あたり)	1.14	
教育	大学・短大等進学率	15.6	市町村道改良率	34.7	
労働	労働力率	57.9	市町村道舗装率	91.6	
労働	雇用者比率	71.8	安全	刑法犯認知件数 (人口千人あたり)	3.39
労働	女性就業者比率	49.8	安全	犯罪検挙率	65.9
福祉	介護保険料 (第1号被保険者)	5,500	安全	火災発生件数 (人口千人あたり)	0.38
福祉	人口1人当たり面積	4.5	安全	火災損害額 (火災1件あたり)	500
福祉	公営住宅等	286	医療	従業地別医師数	2.05
福祉	戸数 ( ) 内は公営住宅	(173)	医療	従業地別歯科医師数	0.42
福祉	ごみ総排出量 (人口千人あたり)	337.4	医療	従業地別薬剤師数	2.47
福祉	ごみ収集率	99.5	医療	看護師数	15.11
福祉	水道料 (1ヶ月20m <sup>3</sup> あたり)	2,439	医療	歯科診療所数	0.35
福祉	( ) 内は簡易水道	(-)	医療	国民健康保険加入率	24.0
福祉	上水道等普及率	96.1	医療	国民健康保険診療費 (被保険者1人あたり)	410,986
福祉	公共下水道使用料 (1ヶ月20m <sup>3</sup> あたり)	-	医療	国民健康保険料 (1人あたり調定額)	96,203
福祉	公共下水道*普及率 (人口)	0.6	福祉	悪性新生物死亡数	3.72
福祉	し尿収集率	18.7	福祉	脳血管疾患死亡数	1.25
			福祉	心疾患死亡数	2.51



【公共施設 (教育・文化・医療・福祉施設) の状況】

教育	幼稚園	0
教育	小学校	9
教育	中学校	3
教育	高等学校	0
文化	市民会館等	5
文化	公民館	1
文化	図書館	3
文化	体育館	1
医療	病院 (病床数)	1 (150)
医療	診療所	1
福祉	保育所	10
福祉	養護老人ホーム (定員)	0 (-)
福祉	特別養護老人ホーム (定員)	0 (-)
福祉	介護老人保健施設 (定員)	0 (-)

\* 農業集落排水等、下水道法上の下水道以外のものであって公営企業として実施されているものを含む

財政類型 I-1  
市町村コード 392065

キャッチフレーズ 「のこそう かろうそのまち すさき ゆめときぼうのあふれるまち すさき  
こころとこころをむすびあうまち すさき」 「未来へつなぐ元気創造のまち」

	所在地	〒785-8601 須崎市山手町1番7号	木	サクラ	花	ヤマザクラ	鳥	カワセミ
	TEL	(0889) 42-2311	FAX	(0889) 42-7320	姉妹・友好等都市提携			
	URL	http://www.city.susaki.lg.jp/						
	E-mail	kikaku2@city.susaki.lg.jp						
	<b>主な沿革</b> 昭29.10.1 合体・市制施行(須崎市) 須崎町 浦ノ内村 多ノ郷村 吾桑村 上分村							
	市長	くすのせ こうさく <b>楠瀬 耕作</b>						
	副市長	梅原健一郎						
	議長	土居 信一						
	副議長	高橋 祐平						
教育長	竹内 新							
議員条例定数	14	任期満了	R8.11.12					

【概要】

- (1) 行政区域面積 (令和7年1月1日現在) 135.20km<sup>2</sup>  
 (2) 人口 (人、%、世帯)

区分	人口	15歳未満	15-64歳	65歳以上	世帯数
27国調	22,606	10.1	53.6	36.3	9,121
R2国調	20,590	9.5	49.7	40.8	8,710
R7.1住基	19,325	8.2	50.1	41.7	10,570

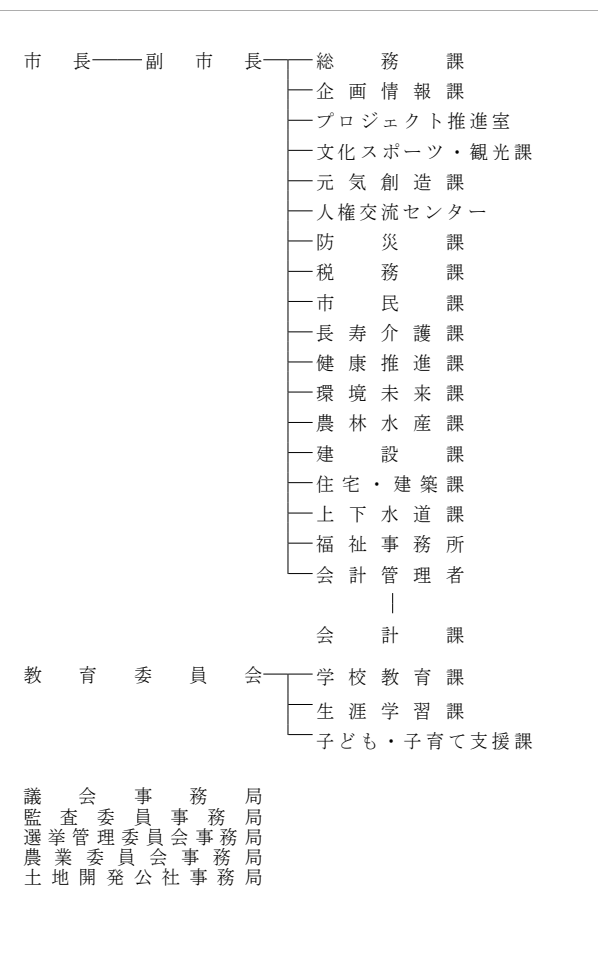
- (3) 人口動態 (人、%) (4) 選挙人名簿登録者数 (令和7年6月登録日現在)

区分	人口密度	人口伸率	高齢化率	昼夜間人口比率	男	女	計
27国調	166.9	▲ 8.5	36.3	105.4	7,983	8,459	16,442
R2国調	152.1	▲ 8.9	40.8	—			

(5) 職員の状況

区分	R6
普通会計計	231
一般行政部門	184
特別行政部門	47
公営企業等会計計	33
合計	264
ラスパイレス指数	96.6

【行政機構図】



【産業・経済】

- (1) 産業構造 (人、%)

区分	総生産額 (R3年)		就業人口 (R2国調)	
	金額 (百万円)	構成比	人数	構成比
第1次	3,393	4.4	1,943	19.6
第2次	14,519	18.8	1,770	17.8
第3次	58,602	75.7	6,216	62.6
計	77,395	100.0	9,929	100.0

\*総数には分類不能の産業も含む

- (2) 農業・工業・商業 (単位：※2=千万円、※4、※5=百万円)

業種	総農家数	世帯員数※1	農業産出額※2	事業所数	従業者数	製造品出荷額※4	事業所数	従業者数	年間商品販売額※5
農業 (2020年農林業センサス) (ただし※2は上記に基づく推計値)	881	1,024	463	31	893	53,647	284	1,627	47,094
工業※3 (R4年経済構造実態調査 (製造業事業所調査))									
商業 (R3年経済センサス)									

※1 60日以上従事した世帯員数 ※3 従業者4人以上の事業所が対象  
 ※5 R3年の年間商品販売額には個人経営の事業所分を含まない。

【施策】

令和7年度主要施策 (百万円) 今後の主要課題・ユニーク施策等

項目	予算額	項目
○図書館等複合施設整備事業	2,475	○すさきがすささ応援事業
○スケートパーク整備事業	1,184	○こども第三の居場所事業
○学校給食センター整備事業	941	○笑顔になる給食充実事業
○観光クラスター整備事業	488	○海のまちプロジェクト推進事業
○須崎総合高校新設道路建設事業	246	○脱炭素先行地域づくり事業
○道路メンテナンス事業	198	○新しいすさきの学び推進事業
○安和漁港海岸高潮対策事業	185	○新築住宅取得支援事業
○高台整備事業	67	○海外短期留学事業
		○女性活躍推進事業

【財政の状況】

- (1) 主な歳入歳出 (百万円、%)

区分	令和7年度当初	構成比	令和6年度当初	構成比	令和5年度決算	構成比
歳入計	25,605	100.0	21,619	100.0	19,768	100.0
地方税	2,613	10.2	2,475	11.4	2,702	13.7
地方交付税	4,500	17.6	4,400	20.4	4,637	23.5
国・県支出金	6,693	26.1	4,365	20.2	4,575	23.1
地方債	4,754	18.6	4,210	19.5	1,611	8.1
歳出計	25,605	100.0	21,619	100.0	19,182	100.0
義務的経費計	7,094	27.7	6,573	30.4	6,642	34.6
人件費	2,410	9.4	2,267	10.5	2,054	10.7
扶助費	2,744	10.7	2,528	11.7	2,758	14.4
公債費	1,939	7.6	1,777	8.2	1,830	9.5
投資的経費計	8,301	32.4	6,667	30.8	3,375	17.6
普通建設事業費	8,200	32.0	6,573	30.4	3,233	16.9
単独事業費	1,803	7.0	2,683	12.4	1,019	5.3

※各数値は表示単位未満四捨五入により計算式と一致しない場合がある。  
 ※当初予算及び決算は普通会計の数値

(2) 主要財政指数等

(令和5年度、百万円、%)

標準財政規模	7,185
財政力指数	0.41
経常収支比率	94.3
基金現在高	8,379
財政調整基金	1,032
減債基金	1,728
その他特定目的基金	5,619
地方債現在高	16,842
実質赤字比率	▲ 7.0
連結実質赤字比率	▲ 20.4
実質公債費比率	12.5
将来負担比率	▲ 7.7
資金不足比率	—
該当事業名	—

【主要な指標】



(各項目の単位については、巻頭の凡例を参照)

教育	小学校児童数	686	交通	自家用車数 (1世帯あたり)	1.7
	中学校生徒数	496		交通事故発生件数 (人口千人あたり)	1.53
	高等学校生徒数	1,066		交通事故死傷者数 (人口千人あたり)	1.68
	大学・短大等進学率	59.5		市町村道改良率	40.7
労働	労働力率	56.3		市町村道舗装率	78.8
	雇用者比率	69.8	安全	刑法犯認知件数 (人口千人あたり)	2.07
	女性就業者比率	47.5		犯罪検挙率	80.5
福祉	介護保険料 (第1号被保険者)	5,630		火災発生件数 (人口千人あたり)	0.45
	公園	5.2		火災損害額 (火災1件あたり)	545
	人口1人当たり面積	827	医療	従業地別医師数	2.07
	公営住宅等	231		従業地別歯科医師数	0.69
	戸数 ( ) 内は公営住宅	231		従業地別薬剤師数	2.27
	ごみ総排出量 (人口千人あたり)	325.2		看護師数	19.44
	ごみ収集率	98.0		歯科診療所数	0.50
県民生活	水道料 (1ヶ月20m <sup>3</sup> あたり)	2,750		国民健康保険加入率	26.3
	( ) 内は簡易水道	( )		国民健康保険診療費 (被保険者1人あたり)	331,285
	上水道等普及率	93.1		国民健康保険料 (1人あたり調定額)	109,499
	公共下水道使用料 (1ヶ月20m <sup>3</sup> あたり)	2,210		悪性新生物死亡数	4.34
	公共下水道*普及率 (人口)	8.5		脳血管疾患死亡数	0.59
	し尿収集率	13.3		心疾患死亡数	3.36

【公共施設 (教育・文化・医療・福祉施設) の状況】

教育	幼稚園	0
	小学校	8
	中学校	5
	高等学校	0
文化	市民会館等	1
	公民館	7
	図書館	1
	体育館	3
医療	病院 (病床数)	( )
	診療所	0
福祉	保育所	2
	養護老人ホーム (定員)	( )
	特別養護老人ホーム (定員)	( )
	介護老人保健施設 (定員)	( )

\* 農業集落排水等、下水道法上の下水道以外のものであって公営企業として実施されているものを含む

 片仮名の「ス」を圖案化したもので、丸は市民の平和と円満なる発展を象徴し、下部の両翼は強い安定感を意味する。	所在地	〒788-8686 宿毛市希望ヶ丘1番地	木	くすの木	花	寒蘭	鳥	めじろ
	TEL	(0880) 62-1111	FAX	(0880) 62-1274	姉妹・友好等都市提携		魚 石鯛	
	URL	https://www.city.sukumo.kochi.jp		(姉妹都市) 石川県小松市		(友好交流) 岐阜県北方町、長野県筑北村		
	E-mail	kikaku@city.sukumo.lg.jp		主な沿革				
	市長	なかひら とみひろ <b>中平 富宏</b>	昭29. 3.31 合体・市制施行(宿毛市) 宿毛町 小筑紫町 橋上村 山奈村 平田村 沖の島村					
	副市長	上村 秀生						
	議長	川村三千代						
	副議長	三木 健正						
	教育長	鎌田 勇人						
	議員条約定数	14	任期満了	R9. 4. 26				

【概要】

- (1) 行政区域面積 (令和7年1月1日現在) 286.14km<sup>2</sup>  
 (2) 人口 (人、%、世帯)

区分	人口	15歳未満	15-64歳	65歳以上	世帯数
27国調	20,907	11.5	53.7	34.8	8,925
R2国調	19,033	10.7	49.6	39.7	8,508
R7.1住基	18,394	9.3	49.9	40.8	9,893

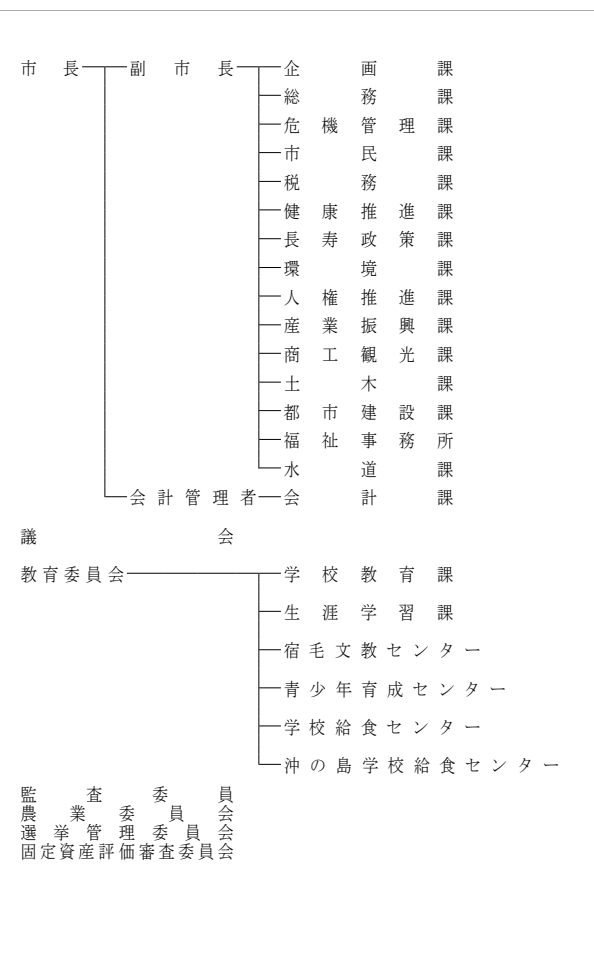
- (3) 人口動態 (人、%) (4) 選挙人名簿登録者数 (令和7年6月登録日現在)

区分	人口密度	人口伸率	高齢化率	昼夜間人口比率	男	女	計
27国調	73.1	▲ 7.5	34.8	102.1	7,486	8,512	15,998
R2国調	66.5	▲ 9.0	39.7	—			

(5) 職員の状況

区分	R 6
普通会計計	260
一般行政部門	236
特別行政部門	24
公営企業等会計計	42
合計	302
ラスパイレス指数	95.9

【行政機構図】



【産業・経済】

- (1) 産業構造 (人、%)

区分	総生産額 (R3年)		就業人口 (R2国調)	
	金額 (百万円)	構成比	人数	構成比
第1次	2,181	3.1	1,276	14.1
第2次	15,981	22.5	1,692	18.7
第3次	52,079	73.3	6,079	67.2
計	71,050	100.0	9,047	100.0

\*総数には分類不能の産業も含む

- (2) 農業・工業・商業 (単位: ※2=千万円、※4、※5=百万円)

区分	総農家数	世帯員数※1	農業産出額※2
農業 (2020年農林業センサス) (ただし※2は上記に基づく推計値)	499	508	320
工業※3	事業所数	従業者数	製造品出荷額※4
(R4年経済構造実態調査 (製造業事業所調査))	39	1,142	16,974
商業	事業所数	従業者数	年間商品販売額※5
(R3年経済センサス)	285	1,309	34,656

※1 60日以上従事した世帯員数 ※3 従業者4人以上の事業所が対象  
 ※2 R3年の年間商品販売額には個人経営の事業所分を含まない。  
 ※5 R3年の年間商品販売額には個人経営の事業所分を含まない。

【施策】

- 令和7年度主要施策 (百万円) 今後の主要課題・ユニーク施策等

項目	予算額	項目
○ 小規模林業総合支援事業	17	○ 産業振興
○ 宿毛物産館建設業務	6	○ 観光振興
○ 事前復興まちづくり計画作成事業	17	○ 防災対策
○ ママと、休息と、宿毛愛デ。事業	29	○ 人口減少対策
○ 産後ケア事業	2	○ 子育て支援対策
○ 文教センター設備改修事業	40	○ 高齢化社会対策
○ 社会福祉施設整備事業	101	○ 文化芸術とスポーツ振興
○ 地域クラブ大会出場旅費補助事業	0.3	

【財政の状況】

- (1) 主な歳入歳出 (百万円、%)

区分	令和7年度当初	構成比	令和6年度当初	構成比	令和5年度決算	構成比
歳入計	14,538	100.0	15,830	100.0	15,451	100.0
地方税	2,209	15.2	2,184	13.8	2,189	14.2
地方交付税	4,850	33.4	4,500	28.4	4,834	31.3
国・県支出金	3,004	20.7	2,968	18.7	3,545	22.9
地方債	1,338	9.2	2,663	16.8	1,596	10.3
歳出計	14,538	100.0	15,830	100.0	14,614	100.0
義務的経費計	5,818	40.0	5,359	33.9	5,813	39.8
人件費	2,511	17.3	2,349	14.8	2,193	15.0
扶助費	1,983	13.6	1,849	11.7	2,519	17.2
公債費	1,324	9.1	1,161	7.3	1,100	7.5
投資的経費計	1,606	11.0	3,560	22.5	2,044	14.0
普通建設事業費	1,535	10.6	3,496	22.1	1,914	13.1
単独事業費	849	5.8	2,802	17.7	951	6.5

※各数値は表示単位未満四捨五入により計算式と一致しない場合がある。  
 ※当初予算及び決算は普通会計の数値

(2) 主要財政指数等

- (令和5年度、百万円、%)

標準財政規模	6,960
財政力指数	0.36
経常収支比率	90.7
基金現在高	6,619
財政調整基金	2,243
減債基金	582
その他特定目的基金	3,794
地方債現在高	19,695
実質赤字比率	▲ 10.7
連結実質赤字比率	▲ 25.7
実質公債費比率	10.9
将来負担比率	44.7
資金不足比率	—
該当事業名	—

【主要な指標】



(各項目の単位については、巻頭の凡例を参照)

教育	小学校児童数	775	交	自家用車数(1世帯あたり)	1.8
	中学校生徒数	429		交通事故発生件数(人口千人あたり)	0.89
	高等学校生徒数	502		交通事故死者数(人口千人あたり)	0.94
	大学・短大等進学率	18.0		市町村道改良率	55.7
労働	労働力率	57.3		市町村道舗装率	93.7
	雇用者比率	72.3	安	刑法犯認知件数(人口千人あたり)	3.23
	女性就業者比率	48.3		犯罪検挙率	45.9
福祉	介護保険料(第1号被保険者)	5,800		火災発生件数(人口千人あたり)	0.58
	人口1人当たり面積	41.9		火災損害額(火災1件あたり)	2,233
	公営住宅等戸数( )内は公営住宅	441 (212)	医	従業地別医師数	4.85
	ごみ総排出量(人口千人あたり)	379.9		従業地別歯科医師数	0.73
	ごみ収集率	98.8		従業地別薬剤師数	2.87
	水道料(1ヶ月20㎡あたり)	2,519 ( )内は簡易水道	療	看護師数	31.29
	上水道等普及率	98.2		歯科診療所数	0.58
	公共下水道使用料(1ヶ月20㎡あたり)	2,310		国民健康保険加入率	24.8
	公共下水道*普及率(人口)	25.7		国民健康保険診療費(被保険者1人あたり)	360,977
	し尿収集率	26.2		国民健康保険料(1人あたり調定額)	77,843
				悪性新生物死亡数	4.02
				脳血管疾患死亡数	0.89
				心疾患死亡数	1.93

【公共施設(教育・文化・医療・福祉施設)の状況】

教	幼稚園	0
育	小学校	7
	中学校	5
	高等学校	0
文	市民会館等	0
	公民館	1
化	図書館	1
	体育館	2
医	病院(病床数)	0 (-)
	診療所	3
福	保育所	5
	養護老人ホーム(定員)	0 (-)
	特別養護老人ホーム(定員)	0 (-)
	介護老人保健施設(定員)	0 (-)

\* 農業集落排水等、下水道法上の下水道以外のものとして公営企業として実施されているものを含む

	所在地	〒787-0392 土佐清水市天神町11番2号		木	アコウ	花	椿	鳥	イソヒヨドリ
	TEL	(0880) 82-1111	FAX	(0880) 82-2882	姉妹・友好等都市提携		魚 めじか		
	URL	https://www.city.tosashimizu.kochi.jp/							
	E-mail	hpad@city.tosashimizu.lg.jp							
	<b>主な沿革</b> 昭29. 8. 1 合体・市制施行（土佐清水市） 清水町 三崎町 下ノ加江町 下川口町								
	市長	ほどおか 程岡 庸							
	副市長	早川 聡							
	議長	作田 喜秋							
	副議長	谷口 佳保							
教育長	斧川 哲也								
議員条例定数	12	任期満了	R8. 9. 6						

【概要】

- (1) 行政区域面積（令和7年1月1日現在） 265.42km<sup>2</sup>
- (2) 人口 (人、%、世帯)

区分	人口	15歳未満	15-64歳	65歳以上	世帯数
27国調	13,778	8.3	45.7	46.0	6,586
R2国調	12,388	7.2	42.2	50.6	6,179
R7.1住基	11,591	5.9	42.0	52.1	6,869

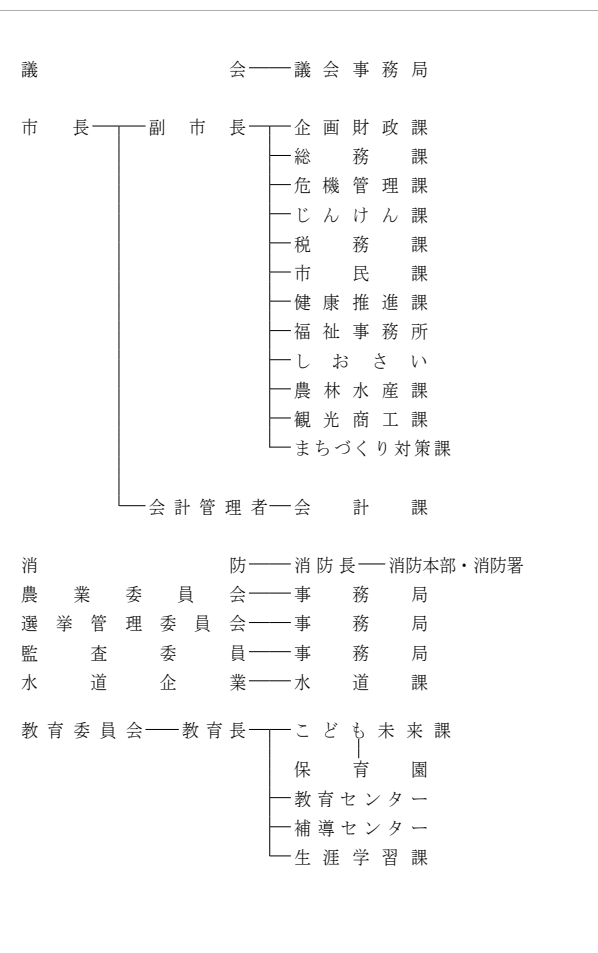
- (3) 人口動態 (人、%) (4) 選挙人名簿登録者数 (令和7年6月登録日現在)

区分	人口密度	人口伸率	高齢化率	昼夜間人口比率	男	女	計
27国調	51.7	▲14.0	46.0	97.3	4,934	5,533	10,467
R2国調	46.5	▲10.1	50.6	-			

(5) 職員の状況

区分	R6
普通会計計	204
一般行政部門	153
特別行政部門	51
公営企業等会計計	73
合計	277
ラスパイレス指数	95.9

【行政機構図】



【産業・経済】

- (1) 産業構造 (人、%)

区分	総生産額 (R3年)		就業人口 (R2国調)	
	金額 (百万円)	構成比	人数	構成比
第1次	2,556	8.3	778	14.9
第2次	4,070	13.2	935	17.9
第3次	23,824	77.3	3,518	67.3
計	30,801	100.0	5,231	100.0

\*総数には分類不能の産業も含む

- (2) 農業・工業・商業 (単位: ※2=千万円、※4、※5=百万円)

農業	総農家数	世帯員数※1	農業産出額※2
(2020年農林業センサス) (ただし※2は上記に基づく推計値)	291	222	114
工業※3	事業所数	従業者数	製造品出荷額※4
(R4年経済構造実態調査 (製造業事業所調査))	17	314	3,804
商業	事業所数	従業者数	年間商品販売額※5
(R3年経済センサス)	167	663	7,128

※1 60日以上従事した世帯員数 ※2 従業者4人以上の事業所が対象  
※3 従業者4人以上の事業所が対象 ※4 R3年の年間商品販売額には個人経営の事業所分を含まない。  
※5 R3年の年間商品販売額には個人経営の事業所分を含まない。

【施策】

- 令和7年度主要施策 (百万円) 今後の主要課題・ユニーク施策等

項目	予算額	項目
○《福祉》元気を育む	1,205	○ あったかふれあいセンター事業
○《教育》夢あふれる安心なふるさと	1,552	○ 教育魅力化推進事業
○《経済》元気なふるさと	1,285	○ とさしみず地域電子通貨Meji-Ca

【財政の状況】

- (1) 主な歳入歳出 (百万円、%)

区分	令和7年度当初	構成比	令和6年度当初	構成比	令和5年度決算	構成比
歳入計	10,217	100.0	9,602	100.0	10,483	100.0
地方税	1,155	11.3	1,137	11.8	1,147	10.9
地方交付税	4,627	45.3	4,457	46.4	4,600	43.9
国・県支出金	1,808	17.7	1,740	18.1	2,141	20.4
地方債	750	7.3	697	7.3	731	7.0
歳出計	10,217	100.0	9,602	100.0	10,247	100.0
義務的経費計	4,709	46.1	4,647	48.4	5,372	52.4
人件費	2,054	20.1	1,936	20.2	2,027	19.8
扶助費	1,040	10.2	1,006	10.5	1,440	14.1
公債費	1,615	15.8	1,705	17.8	1,905	18.6
投資的経費計	1,133	11.1	1,073	11.2	1,114	10.9
普通建設事業費	1,125	11.0	1,066	11.1	1,020	10.0
単独事業費	712	7.0	562	5.8	349	3.4

※各数値は表示単位未満四捨五入により計算式と一致しない場合がある。  
※当初予算及び決算は普通会計の数値

- (2) 主要財政指数等 (令和5年度、百万円、%)

標準財政規模	5,510
財政力指数	0.24
経常収支比率	90.6
基金現在高	2,338
財政調整基金	1,299
減債基金	151
その他特定目的基金	888
地方債現在高	13,304
実質赤字比率	▲3.6
連結実質赤字比率	▲15.0
実質公債費比率	16.1
将来負担比率	55.9
資金不足比率	-
該当事業名	-

【主要な指標】



(各項目の単位については、巻頭の凡例を参照)

教育	小学校児童数	326	交	自家用車数(1世帯あたり)	1.4
	中学校生徒数	174		交通事故発生件数(人口千人あたり)	0.90
	高等学校生徒数	124		交通事故死者数(人口千人あたり)	0.98
	大学・短大等進学率	51.9		市町村道改良率	61.2
労働	労働力率	48.6		市町村道舗装率	96.8
	雇用者比率	69.7	安	刑法犯認知件数(人口千人あたり)	1.67
	女性就業者比率	39.4		犯罪検挙率	65.0
福祉	介護保険料(第1号被保険者)	4,850		火災発生件数(人口千人あたり)	0.25
	公園	16.7		火災損害額(火災1件あたり)	2,160
	人口1人当たり面積	364	医	従業地別医師数	1.06
	公営住宅等	364		従業地別歯科医師数	0.65
	戸数( )内は公営住宅	(346)		従業地別薬剤師数	1.55
	ごみ総排出量(人口千人あたり)	388.3	療	看護師数	10.19
	ごみ収集率	98.5		歯科診療所数	0.42
	水道料(1ヶ月20m <sup>3</sup> あたり)	2,783		国民健康保険加入率	28.1
	( )内は簡易水道	(-)		国民健康保険診療費(被保険者1人あたり)	376,134
	上水道等普及率	98.3		国民健康保険料(1人あたり調定額)	87,591
	公共下水道使用料(1ヶ月20m <sup>3</sup> あたり)	-		悪性新生物死亡数	5.87
	公共下水道*普及率(人口)	-		脳血管疾患死亡数	1.79
県民生活	し尿収集率	27.8		心疾患死亡数	2.61

【公共施設(教育・文化・医療・福祉施設)の状況】

教育	幼稚園	0
	小学校	3
教育	中学校	1
	高等学校	0
文化	市民会館等	1
	公民館	1
	図書館	1
	体育館	1
医療	病院(病床数)	(-)
	診療所	0
福祉	保育所	3
	養護老人ホーム(定員)	(-)
	特別養護老人ホーム(定員)	1(100)
	介護老人保健施設(定員)	(-)

\* 農業集落排水等、下水道法上の下水道以外のものをもって公営企業として実施されているものを含む

 <p>しまんとし 四万十市</p>	所在地	〒787-8501 四万十市中村大橋通4丁目10番地	木	ヤナギ	花	フジ	鳥	カワセミ	
	TEL	(0880) 34-1111	FAX	(0880) 34-5123	姉妹・友好等都市提携		魚	アユ	
	URL	https://www.city.shimanto.lg.jp/							
	E-mail	wwwadm@city.shimanto.lg.jp							
 <p>四万十市の頭文字の「四」をモチーフに、四万十川の流れをイメージしてデザインされ、四万十市の輪の中に息づく中村市と西土佐村の流れ（歴史）を表現しています。</p>	市長	なかひら まさひろ <b>中平 正宏</b>	<b>主な沿革</b> 昭29. 3.31 合併・市制施行（中村市） 中村町 下田町 東山村 藤岡村 富山村 大川筋村 後川村 八束村 中筋村 東中筋村 具同村 昭33. 4. 1 合併（西土佐村） 江川崎村 津大村 平17. 4.10 合併（四万十市） 中村市 西土佐村						
	副市長	田能 浩二							
	議長	宮崎 努							
	副議長	上岡 真一							
教育長	久保 良高								
議員条列定数	18	任期満了	R8. 4. 25						

【概要】

- (1) 行政区域面積（令和7年1月1日現在） 632.32km<sup>2</sup>
- (2) 人口 (人、%、世帯)

区分	人口	15歳未満	15-64歳	65歳以上	世帯数
27国調	34,313	11.9	53.8	34.3	14,771
R2国調	32,694	11.3	51.4	37.3	14,844
R7.1住基	31,424	10.6	51.6	37.9	16,515

- (3) 人口動態 (人、%) (4) 選挙人名簿登録者数 (令和7年6月登録日現在)

区分	人口密度	人口伸率	高齢化率	昼夜間人口比率	男	女	計
27国調	54.3	▲ 4.5	34.3	103.4	12,711	14,317	27,028
R2国調	51.7	▲ 4.7	37.3	-			

- (5) 職員の状況

区分	R 6
普通会計計	399
一般行政部門	363
特別行政部門	36
公営企業等会計計	157
合計	556
ラスパイレス指数	95.3

【産業・経済】

- (1) 産業構造 (人、%)

区分	総生産額 (R3年)		就業人口 (R2国調)	
	金額 (百万円)	構成比	人数	構成比
第1次	3,562	3.0	1,568	9.6
第2次	15,078	12.8	2,511	15.4
第3次	97,650	83.0	12,256	75.0
計	117,630	100.0	16,335	100.0

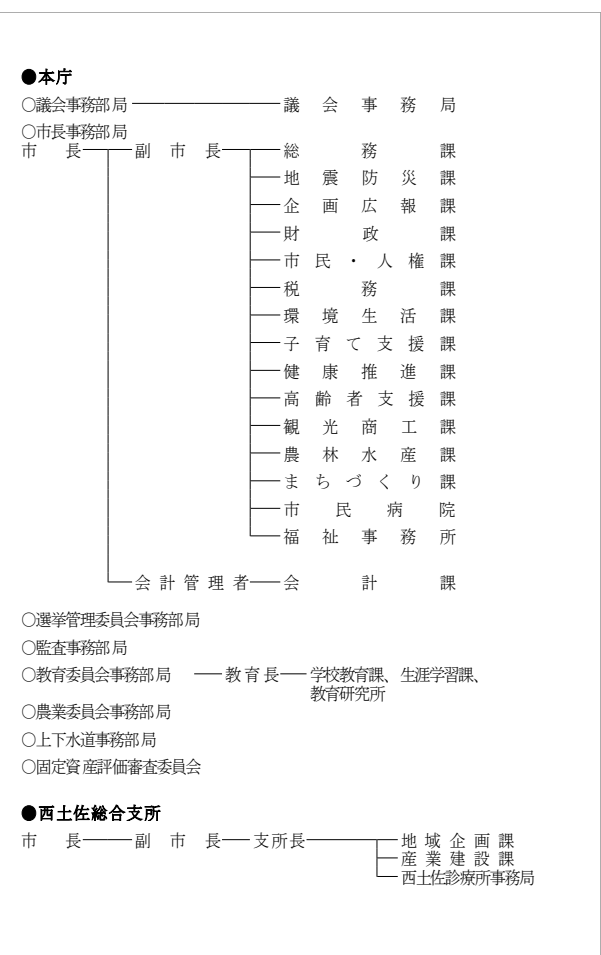
\*総数には分類不能の産業も含む

- (2) 農業・工業・商業 (単位：※2=千万円、※4、※5=百万円)

農業	総農家数	世帯員数※1	農業産出額※2
(2020年農林業センサス) (ただし※2は上記に基づく推計値)	1,258	1,069	334
工業※3	事業所数	従業者数	製造品出荷額※4
(R4年経済構造実態調査 (製造業事業所調査))	37	602	12,750
商業	事業所数	従業者数	年間商品販売額※5
(R3年経済センサス)	517	2,931	59,412

※1 60日以上従事した世帯員数 ※3 従業者4人以上の事業所が対象  
※4 R3年の年間商品販売額には個人経営の事業所分を含まない。  
※5 R3年の年間商品販売額には個人経営の事業所分を含まない。

【行政機構図】



【施策】

令和7年度主要施策 (百万円) 今後の主要課題・ユニーク施策等

項目	予算額	項目
○都市防災推進	32	○市制施行20周年記念事業
○住宅等耐震対策	171	○猫不妊手術等推進
○移住対策	55	○特定地域づくり事業協同組合運営支援
○システム標準化・共通化対応	66	○川バス・循環周遊バス運行・車両購入
○道路整備	903	○1人1台端末更新
○新食肉センター整備推進	224	○小学校社会科副読本作成
○東山小学校改築・屋内運動場長寿命化	1,806	○四万十川ウルトラマラソン
○重層の支援体制整備事業	146	○市史編さん
○小児科診療所開設支援	20	○し尿汚泥資源再生

【財政の状況】

- (1) 主な歳入歳出 (百万円、%)

区分	令和7年度当初	構成比	令和6年度当初	構成比	令和5年度決算	構成比
歳入計	26,441	100.0	26,107	100.0	30,013	100.0
地方税	3,741	14.1	3,596	13.8	3,755	12.5
地方交付税	8,496	32.1	8,288	31.7	8,456	28.2
国・県支出金	5,420	20.5	5,003	19.2	6,261	20.9
地方債	2,670	10.1	3,048	11.7	6,208	20.7
歳出計	26,441	100.0	26,107	100.0	29,787	100.0
義務的経費計	10,793	40.8	10,352	39.7	10,501	35.3
人件費	4,051	15.3	3,830	14.7	3,605	12.1
扶助費	4,086	15.5	3,956	15.2	4,386	14.7
公債費	2,656	10.0	2,566	9.8	2,510	8.4
投資的経費計	4,387	16.6	4,751	18.2	8,719	29.3
普通建設事業費	4,148	15.7	4,515	17.3	8,439	28.3
単独事業費	2,471	9.3	2,887	11.1	6,024	20.2

※各数値は表示単位未満四捨五入により計算式と一致しない場合がある。  
※当初予算及び決算は普通会計の数値

【主要な指標】

(各項目の単位については、巻頭の凡例を参照)

教育	小学校児童数	1,464	自家用車数(1世帯あたり)	1.8
教育	中学校生徒数	817	交通事故発生件数(人口千人あたり)	0.59
教育	高等学校生徒数	732	交通事故死者数(人口千人あたり)	0.68
教育	大学・短大等進学率	62.2	市町村道改良率	58.0
労働	労働力率	59.4	市町村道舗装率	88.7
労働	雇用者比率	75.7	刑法犯認知件数(人口千人あたり)	3.23
労働	女性就業者比率	50.7	犯罪検挙率	58.3
福祉	介護保険料(第1号被保険者)	5,900	火災発生件数(人口千人あたり)	0.41
福祉	公園人口1人当たり面積	27.3	火災損害額(火災1件あたり)	894
福祉	公営住宅等戸数( )内は公営住宅	216 (143)	従業地別医師数	1.97
福祉	ごみ総排出量(人口千人あたり)	355.5	従業地別歯科医師数	0.65
福祉	ごみ収集率	99.0	従業地別薬剤師数	2.28
福祉	水道料(1ヶ月20㎡あたり)	2,208 ( )内は簡易水道	看護師数	19.53
福祉	( )内は簡易水道	(-)	歯科診療所数	0.53
福祉	上水道等普及率	95.2	国民健康保険加入率	22.4
福祉	公共下水道使用料(1ヶ月20㎡あたり)	2,310	国民健康保険診療費(被保険者1人あたり)	325,714
福祉	公共下水道*普及率(人口)	27.2	国民健康保険料(1人あたり調定額)	79,771
福祉	し尿収集率	12.1	悪性新生物死亡数	3.73
福祉			脳血管疾患死亡数	0.77
福祉			心疾患死亡数	2.46

- (2) 主要財政指数等



(令和5年度、百万円、%)

標準財政規模	12,325
財政力指数	0.34
経常収支比率	86.6
基金現在高	6,696
財政調整基金	1,666
減債基金	1,999
その他特定目的基金	3,031
地方債現在高	29,889
実質赤字比率	▲ 0.7
連結実質赤字比率	▲ 4.8
実質公債費比率	10.5
将来負担比率	97.2
資金不足比率	-
該当事業名	-

【公共施設（教育・文化・医療・福祉施設）の状況】

教育	幼稚園	0
教育	小学校	13
教育	中学校	3
教育	高等学校	0
文化	市民会館等	2
文化	公民館	5
文化	図書館	2
文化	体育館	2
医療	病院(病床数)	1 (99)
医療	診療所	4
福祉	保育所	13
福祉	養護老人ホーム(定員)	0 (-)
福祉	特別養護老人ホーム(定員)	0 (-)
福祉	介護老人保健施設(定員)	0 (-)

\*農業集落排水等、下水道法上の下水道以外のものであって公営企業として実施されているものを含む

	所在地	〒781-5292 香南市野市町西野2706	木	せんだん	花	みかん	鳥	めじろ
	TEL	(0887) 56-0511	FAX	(0887) 56-0576	姉妹・友好等都市提携			
	URL	https://www.city.kochi-konan.lg.jp (姉妹都市)						
	E-mail	soumu@city.kochi-konan.lg.jp (沖縄県八重瀬町 (旧具志頭村))						
	<b>主な沿革</b> 昭 30. 1. 1 合体 (野市町) 野市町 香宗村 富家村 佐古村 昭 30. 4. 1 合体 (香我美町) 岸本町 徳王子村 山南村 山北村 東川村の一部 (本村) 西川村の一部 (本村) 昭 30. 4. 1 編入 (夜須町) 夜須町 東川村の一部 市制施行 (香南市) 赤岡町 香我美町 野市町 夜須町 吉川村 平 18. 3. 1							
	市長	はまだ 濱田 豪太						
	副市長	別府 誠						
	議長	山本 孝志						
	副議長	土居 りえ						
教育長	三木 守							
議員条例定数	19	任期満了	R8. 4. 15					

【概要】

- (1) 行政区域面積 (令和7年1月1日現在) 126.46km<sup>2</sup>
- (2) 人口 (人、%、世帯)

区分	人口	15歳未満	15-64歳	65歳以上	世帯数
27国調	32,961	13.3	55.9	30.8	12,953
R2国調	32,207	12.4	55.0	32.7	13,146
R7.1住基	32,585	11.8	55.7	32.5	15,571

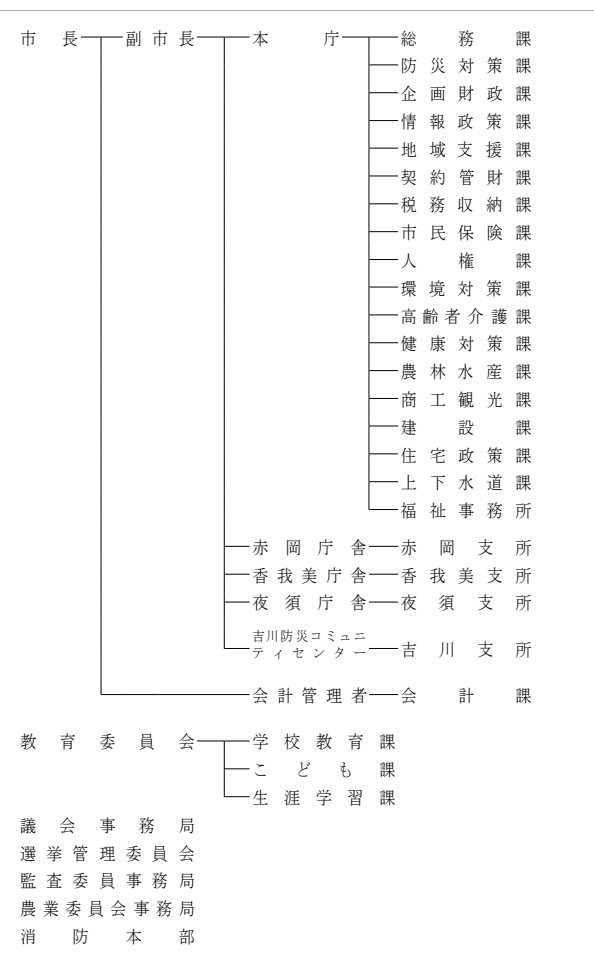
- (3) 人口動態 (人、%)
- (4) 選挙人名簿登録者数 (令和7年6月登録日現在)

区分	人口密度	人口伸率	高齢化率	昼夜間人口比率	男	女	計
27国調	260.6	▲ 2.6	30.8	85.5	13,129	14,229	27,358
R2国調	254.7	▲ 2.3	32.7	-			

(5) 職員の状況

区分	R 6
普通会計計	432
一般行政部門	306
特別行政部門	126
公営企業等会計計	39
合計	471
ラスパイレス指数	95.0

【行政機構図】



【産業・経済】

- (1) 産業構造 (人、%)

区分	総生産額 (R3年)		就業人口 (R2国調)	
	金額 (百万円)	構成比	人数	構成比
第1次	4,240	5.0	2,768	16.3
第2次	17,960	21.3	2,774	16.3
第3次	61,255	72.6	11,446	67.4
計	84,410	100.0	16,988	100.0

\*総数には分類不能の産業も含む

- (2) 農業・工業・商業 (単位: ※2=千万円、※4、※5=百万円)

業種	総農家数	世帯員数※1	農業産出額※2
農業 (2020年農林業センサス)	1,291	1,812	1,068
工業※3	事業所数	従業者数	製造品出荷額※4
(R4年経済構造実態調査)	38	849	29,598
商業	事業所数	従業者数	年間商品販売額※5
(R3年経済センサス)	286	1,801	54,361

※1 60日以上従事した世帯員数 ※3 従業者4人以上の事業所が対象  
 ※5 R3年の年間商品販売額には個人経営の事業所分を含まない。

【施策】

- 令和7年度主要施策 (百万円)
- 今後の主要課題・ユニーク施策等

項目	予算額	項目
○ 津波防災地域づくり推進計画策定事業	7	○ 行財政改革
○ 夜須防災コミュニティセンター整備事業	1,593	○ 学校等の規模適正化等支援事業
○ 特別栽培米を学校給食へ活用	32	○ 公共施設等マネジメントの推進
		○ デジタル化の推進
		○ 不妊治療助成事業

【財政の状況】

- (1) 主な歳入歳出 (百万円、%)

区分	令和7年度当初	構成比	令和6年度当初	構成比	令和5年度決算	構成比
歳入計	22,289	100.0	21,308	100.0	22,447	100.0
地方税	3,357	15.1	3,304	15.5	3,355	14.9
地方交付税	7,443	33.4	7,329	34.4	7,685	34.2
国・県支出金	4,702	21.1	4,029	18.9	4,546	20.3
地方債	1,777	8.0	1,791	8.4	2,886	12.9
歳出計	22,289	100.0	21,308	100.0	22,102	100.0
義務的経費計	9,928	44.5	9,288	43.6	9,642	43.6
人件費	5,272	23.7	4,863	22.8	4,413	20.0
扶助費	2,917	13.1	2,781	13.1	3,589	16.2
公債費	1,739	7.8	1,644	7.7	1,639	7.4
投資的経費計	3,464	15.5	3,402	16.0	4,614	20.9
普通建設事業費	3,457	15.5	3,395	15.9	4,510	20.4
単独事業費	2,351	10.5	2,378	11.2	3,460	15.7

※各数値は表示単位未満四捨五入により計算式と一致しない場合がある。  
 ※当初予算及び決算は普通会計の数値

- 【主要な指標】 (各項目の単位については、巻頭の凡例を参照)

教育	小学校児童数	1,616	交	自家用車数 (1世帯あたり)	1.7
	中学校生徒数	735		交通事故発生件数 (人口千人あたり)	1.03
	高等学校生徒数	67		交通事故死傷者数 (人口千人あたり)	1.09
	大学・短大等進学率	8.7	通	市町村道改良率	66.5
労働	労働力率	63.0		市町村道舗装率	90.0
	雇用者比率	75.1	安	刑法犯認知件数 (人口千人あたり)	2.92
	女性就業者比率	54.2		犯罪検挙率	56.3
福祉	介護保険料 (第1号被保険者)	5,740		火災発生件数 (人口千人あたり)	0.70
	公園	0.5		火災損害額 (火災1件あたり)	432
	公営住宅等	947	医	従業地別医師数	1.09
	戸数 ( ) 内は公営住宅	(273)		従業地別歯科医師数	0.58
	ごみ総排出量 (人口千人あたり)	275.5		従業地別薬剤師数	0.94
	ごみ収集率	99.4	療	看護師数	7.97
	水道料 (1ヶ月20m <sup>3</sup> あたり)	2,330		歯科診療所数	0.40
	( ) 内は簡易水道	(-)		国民健康保険加入率	21.2
	上水道等普及率	99.4		国民健康保険診療費 (被保険者1人あたり)	359,389
	公共下水道使用料 (1ヶ月20m <sup>3</sup> あたり)	2,420		国民健康保険料 (1人あたり調定額)	96,372
	公共下水道*普及率 (人口)	41.9		悪性新生物死亡数	3.45
	し尿収集率	18.0		脳血管疾患死亡数	1.24
				心疾患死亡数	1.73



- (2) 主要財政指数等 (令和5年度、百万円、%)

標準財政規模	11,099
財政力指数	0.33
経常収支比率	90.8
基金現在高	12,073
財政調整基金	3,747
減債基金	2,263
その他特定目的基金	6,063
地方債現在高	17,698
実質赤字比率	▲ 0.3
連結実質赤字比率	▲ 7.4
実質公債費比率	4.9
将来負担比率	▲ 50.2
資金不足比率	-
該当事業名	-

【公共施設 (教育・文化・医療・福祉施設) の状況】

教育	幼稚園	4
	小学校	7
	中学校	4
	高等学校	0
文化	市民会館等	2
	公民館	13
	図書館	2
	体育館	3
医療	病院 (病床数)	(-)
	診療所	0
福祉	保育所	5
	養護老人ホーム (定員)	(-)
	特別養護老人ホーム (定員)	1 (100)
	介護老人保健施設 (定員)	0 (-)

\* 農業集落排水等、下水道法上の下水道以外のものとして公営企業として実施されているものを含む

	所在地	〒782-8501 香美市土佐山田町宝町1-2-1	木	すぎ	花	あじさい	鳥	かわせみ
	TEL	(0887) 53-3111	FAX	(0887) 53-5958	姉妹・友好等都市提携			
	URL	https://www.city.kami.lg.jp/						
	E-mail	hishokoho@city.kami.lg.jp						
	市長	よりみつこういちろう 依光晃一郎						
	副市長	村上 真祥						
	議長	小松 紀夫						
	副議長	山崎 眞幹						
	教育長	—						
議員条例定数		18	任期満了		R8.9.23			

【概要】

- (1) 行政区域面積 (令和7年1月1日現在) 537.86km<sup>2</sup>
- (2) 人口 (人、%、世帯)

区分	人口	15歳未満	15-64歳	65歳以上	世帯数
27国調	27,513	9.8	53.2	37.0	11,979
R2国調	26,513	10.1	51.2	38.8	12,033
R7.1住基	24,667	9.9	50.6	39.5	13,081

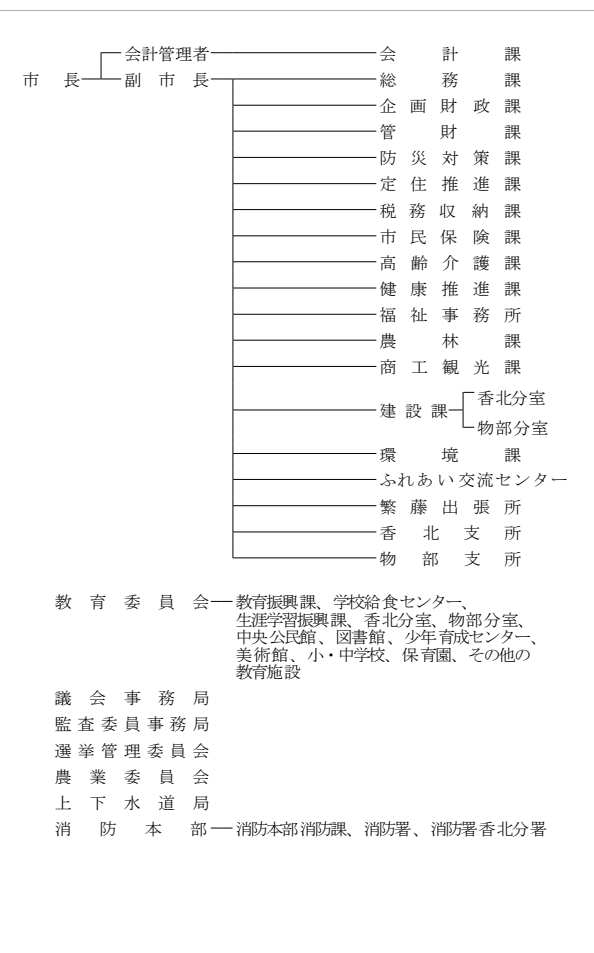
- (3) 人口動態 (人、%) (4) 選挙人名簿登録者数 (令和7年6月登録日現在)

区分	人口密度	人口伸率	高齢化率	昼夜間人口比率	男	女	計
27国調	51.2	▲ 4.4	37.0	96.2	9,931	11,153	21,084
R2国調	49.3	▲ 3.6	38.8	—			

(5) 職員の状況

区分	R 6
普通会計計	372
一般行政部門	278
特別行政部門	94
公営企業等会計計	31
合計	403
ラスパイレース指数	94.2

【行政機構図】



【産業・経済】

- (1) 産業構造 (人、%)

区分	総生産額 (R3年)		就業人口 (R2国調)	
	金額 (百万円)	構成比	人数	構成比
第1次	3,795	4.7	2,097	16.6
第2次	22,292	27.5	2,216	17.5
第3次	53,989	66.7	8,354	66.0
計	80,999	100.0	12,667	100.0

\*総数には分類不能の産業も含む

- (2) 農業・工業・商業 (単位: ※2=千万円、※4、※5=百万円)

農業	総農家数	世帯員数※1	農業産出額※2
(2020年農林業センサス) (ただし※2は上記に基づく推計値)	1,366	1,345	951
工業※3	事業所数	従業者数	製造品出荷額※4
(R4年経済構造実態調査 (製造業事業所調査))	32	1,442	34,379
商業	事業所数	従業者数	年間商品販売額※5
(R3年経済センサス)	236	1,445	24,700

※1 60日以上従事した世帯員数 ※3 従業者4人以上の事業所が対象  
※5 R3年の年間商品販売額には個人経営の事業所分を含まない。

【施策】

- 令和7年度主要施策 (百万円) 今後の主要課題・ユニーク施策等

項目	予算額	項目
○ 住宅耐震化等促進事業	204	○ 市立小中学校長寿化改良事業
○ 園芸用ハウス整備事業	108	○ 中間管理住宅改修事業
○ 市道中後入稲葉線改良事業	105	○ 香美市提案型市民役事業補助金
○ 市道入野佐岡線改良事業	105	○ 日ノ御子河川公園循環式水洗トイレ整備事業
○ 市営住宅改修工事	67	○ 香美楠目産業団地(仮称)整備事業
○ 市道維持補修工事	63	○ NHK連続テレビ小説「あんぱん」関連展示企画事業

【財政の状況】

- (1) 主な歳入歳出 (百万円、%)

区分	令和7年度当初	構成比	令和6年度当初	構成比	令和5年度決算	構成比
歳入計	21,660	100.0	20,394	100.0	18,152	100.0
地方税	2,751	12.7	2,630	12.9	2,724	15.0
地方交付税	7,050	32.5	7,000	34.3	7,224	39.8
国・県支出金	4,117	19.0	3,901	19.1	4,031	22.2
地方債	2,872	13.3	2,629	12.9	1,533	8.4
歳出計	21,660	100.0	20,394	100.0	17,771	100.0
義務的経費計	8,985	41.5	8,681	42.6	8,578	48.3
人件費	4,427	20.4	3,966	19.4	3,727	21.0
扶助費	2,569	11.9	2,527	12.4	2,701	15.2
公債費	1,989	9.2	2,188	10.7	2,150	12.1
投資的経費計	4,129	19.1	3,563	17.5	2,188	12.3
普通建設事業費	4,019	18.6	3,127	15.3	1,878	10.6
単独事業費	2,657	12.3	2,228	10.9	1,055	5.9

※各数値は表示単位未満四捨五入により計算式と一致しない場合がある。  
※当初予算及び決算は普通会計の数値

- 【主要な指標】 (各項目の単位については、巻頭の凡例を参照)

教育	小学校児童数	1,094	交	自家用車数(1世帯あたり)	1.6
	中学校生徒数	471		交通事故発生件数(人口千人あたり)	0.87
	高等学校生徒数	328		交通事故死傷者数(人口千人あたり)	0.98
	大学・短大等進学率	44.9		市町村道改良率	35.2
労働	労働力率	56.1		市町村道舗装率	82.1
	雇用者比率	74.1	安	刑法犯認知件数(人口千人あたり)	2.24
	女性就業者比率	48.6		犯罪検挙率	42.9
福祉	介護保険料(第1号被保険者)	5,750		火災発生件数(人口千人あたり)	0.56
	人口1人当たり面積	6.5		火災損害額(火災1件あたり)	1,622
	公営住宅等戸数( )内は公営住宅	293 (229)	医	従業地別医師数	1.30
	ごみ総排出量(人口千人あたり)	283.6		従業地別歯科医師数	0.63
	ごみ収集率	99.0		従業地別薬剤師数	1.69
	水道料(1ヶ月20m <sup>3</sup> あたり)	2,420 (2,420)	療	看護師数	11.54
	上水道等普及率	87.4		歯科診療所数	0.52
	公共下水道使用料(1ヶ月20m <sup>3</sup> あたり)	2,750		国民健康保険加入率	22.5
	公共下水道*普及率(人口)	53.8		国民健康保険診療費(被保険者1人あたり)	380,984
	し尿収集率	41.7		国民健康保険料(1人あたり調定額)	93,329
				悪性新生物死亡数	4.77
				脳血管疾患死亡数	1.58
				心疾患死亡数	3.03

(2) 主要財政指数等 (令和5年度、百万円、%)

標準財政規模	10,205
財政力指数	0.31
経常収支比率	97.7
基金現在高	11,702
財政調整基金	4,605
減債基金	991
その他特定目的基金	6,106
地方債現在高	14,414
実質赤字比率	▲ 2.6
連結実質赤字比率	▲ 18.2
実質公債費比率	8.4
将来負担比率	▲ 32.1
資金不足比率	—
該当事業名	—




【公共施設(教育・文化・医療・福祉施設)の状況】

教	幼稚園	0
教	小学校	7
育	中学校	3
育	高等学校	0
文	市民会館等	2
文	公民館	13
化	図書館	3
化	体育館	4
医	病院(病床数)	(-)
医	診療所	4
福	保育所	6
福	養護老人ホーム(定員)	1 (60)
福	特別養護老人ホーム(定員)	1 (50)
福	介護老人保健施設(定員)	0 (-)

\* 農業集落排水等、下水道法上の下水道以外のものとして公営企業として実施されているものを含む

財政類型 I-0  
市町村コード 393011

キャッチフレーズ 「清流と青い海」東洋町

	所在地	〒781-7414 安芸郡東洋町大字生見758-3		木	ヒノキ	花	—	鳥	ウグイス
	TEL	(0887) 29-3111	FAX	(0887) 29-3813	姉妹・友好等都市提携				
	URL	http://www.town.toyo.kochi.jp/			(友好都市) 大阪府守口市				
	E-mail	soumu@town.toyo.lg.jp			(観光交流協定) 滋賀県湖南市 室戸市				
		町長	ながさき まさひと 長崎 正仁		主な沿革				
		副町長	伊吹真貴博		昭34. 7. 1 合体(東洋町) 甲浦町 野根町				
		議長	福島 登						
		副議長	廣田 斎史						
		教育長	蛭子 浩久						
議員条令第数		9	任期満了		R8. 1. 29				

【概要】

- (1) 行政区域面積 (令和7年1月1日現在) 74.02km<sup>2</sup>
- (2) 人口 (人、%、世帯)

区分	人口	15歳未満	15-64歳	65歳以上	世帯数
27国調	2,584	7.4	47.7	44.9	1,382
R2国調	2,194	6.1	43.1	50.9	1,236
R7.1住基	2,044	5.6	40.7	53.7	1,322

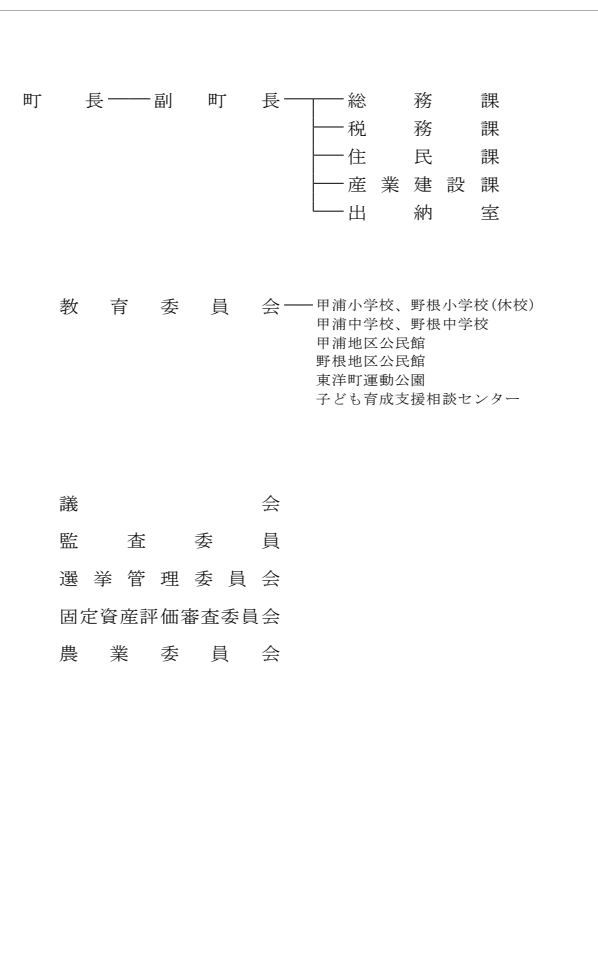
- (3) 人口動態 (人、%) (4) 選挙人名簿登録者数 (令和7年6月登録日現在)

区分	人口密度	人口伸率	高齢化率	昼夜間人口比率	男	女	計
27国調	34.9	▲ 12.3	44.9	92.6	927	955	1,882
R2国調	29.6	▲ 15.1	50.9	—			

(5) 職員の状況

区分	R6
普通会計計	49
一般行政部門	44
特別行政部門	5
公営企業等会計計	8
合計	57
ラスパイレース指数	95.6

【行政機構図】



【産業・経済】

- (1) 産業構造 (人、%)

区分	総生産額 (R3年)		就業人口 (R2国調)	
	金額 (百万円)	構成比	人数	構成比
第1次	829	13.6	236	24.8
第2次	2,109	34.6	184	19.3
第3次	3,081	50.6	531	55.8
計	6,089	100.0	951	100.0

\*総数には分類不能の産業も含む

- (2) 農業・工業・商業 (単位: ※2=千万円、※4、※5=百万円)

農業	総農家数	世帯員数※1	農業産出額※2
(2020年農林業センサス) (ただし※2は上記に基づく推計値)	50	70	27
工業※3	事業所数	従業者数	製造品出荷額※4
(R4年経済構造実態調査 (製造業事業所調査))	2	28	—
商業	事業所数	従業者数	年間商品販売額※5
(R3年経済センサス)	29	78	932

※1 60日以上従事した世帯員数 ※3 従業者4人以上の事業所が対象  
※5 R3年の年間商品販売額には個人経営の事業所分を含まない。

【施策】

令和7年度主要施策 (百万円) 今後の主要課題・ユニーク施策等

項目	予算額	項目	予算額
○ふるさと納税	150	○南海トラフ地震対策強化	11
○移住支援事業	11	○観光事業の活性化	8
○集落活動センター事業	8	○生見サーフィンビーチの情報発信・大会支援	5
○児童・生徒・学生等入学支援事業	5	○高規格道路阿南芸芸間の早期着手(海陽～東洋 東洋～北川)への取組	4
○農漁業支援事業	4	○地籍調査事業	3
○出産支援・不妊治療費助成等事業	3	○有害鳥獣対策	12
○乳幼児・生徒医療費助成事業	4	○集落活動の推進	52
○有害鳥獣捕獲報償	3	○特定地域づくり事業	77
○地籍調査事業	12	○移住・定住対策	6
○南海トラフ地震対策	4	○甲浦保育園高台移転への取組	10
○小さな集落活性化事業	10	○山村留学生受入事業	448
○起業支援事業	10	○小中学生放課後塾の推進	288
○デジタル防災行政無線整備	10		
○観光施設等整備事業(トイレ・宿泊施設)	288		

【財政の状況】

- (1) 主な歳入歳出 (百万円、%) (2) 主要財政指数等 (令和5年度、百万円、%)

区分	令和7年度当初	構成比	令和6年度当初	構成比	令和5年度決算	構成比
歳入計	4,212	100.0	3,151	100.0	3,226	100.0
地方税	154	3.7	156	4.9	180	5.6
地方交付税	1,640	38.9	1,670	53.0	1,795	55.6
国・県支出金	700	16.6	386	12.2	443	13.7
地方債	906	21.5	154	4.9	418	13.0
歳出計	4,212	100.0	3,151	100.0	3,154	100.0
義務的経費計	1,161	27.6	1,238	39.3	1,158	36.7
人件費	664	15.8	628	19.9	532	16.9
扶助費	116	2.8	128	4.1	166	5.2
公債費	381	9.1	482	15.3	460	14.6
投資的経費計	1,282	30.4	316	10.0	620	19.6
普通建設事業費	1,281	30.4	315	10.0	616	19.5
単独事業費	773	18.4	184	5.8	181	5.7

※各数値は表示単位未満四捨五入により計算式と一致しない場合がある。  
※当初予算及び決算は普通会計の数値

標準財政規模	1,889
財政力指数	0.11
経常収支比率	95.1
基金現在高	1,127
財政調整基金	187
減債基金	122
その他特定目的基金	818
地方債現在高	4,292
実質赤字比率	▲ 1.7
連結実質赤字比率	▲ 2.0
実質公債費比率	12.1
将来負担比率	40.0
資金不足比率	—
該当事業名	—

【主要な指標】



(各項目の単位については、巻頭の凡例を参照)

教育	小学校児童数	45	交	自家用車数(1世帯あたり)	1.6
	中学校生徒数	21	通	交通事故発生件数(人口千人あたり)	0.92
	高等学校生徒数	—		交通事故死傷者数(人口千人あたり)	1.83
	大学・短大等進学率	—	市町村道改良率	57.7	
労働	労働力率	48.3	市町村道舗装率	86.2	
	雇用者比率	65.8	安全	刑法犯認知件数(人口千人あたり)	3.31
	女性就業者比率	37.6		犯罪検挙率	14.3
福祉	介護保険料(第1号被保険者)	7,400		火災発生件数(人口千人あたり)	0.94
	公園	0		火災損害額(火災1件あたり)	7,243
	人口1人当たり面積	—	医療	従業地別医師数	0.92
	公営住宅等	107		従業地別歯科医師数	0.46
	戸数( )内は公営住宅	(89)		従業地別薬剤師数	0.92
	ごみ総排出量(人口千人あたり)	385.7		看護師数	4.12
	ごみ収集率	99.1		歯科診療所数	0.47
	水道料(1ヶ月20㎡あたり)	—		国民健康保険加入率	28.0
	( )内は簡易水道	(2,360)		国民健康保険診療費(被保険者1人あたり)	522,665
	上水道等普及率	96.4		国民健康保険料(1人あたり調定額)	73,158
	公共下水道使用料(1ヶ月20㎡あたり)	—		悪性新生物死亡数	7.79
	公共下水道*普及率(人口)	57.8		脳血管疾患死亡数	2.29
	し尿収集率	43.4		心疾患死亡数	4.12

【公共施設(教育・文化・医療・福祉施設)の状況】

教育	幼稚園	0
	小学校	1
	中学校	2
	高等学校	0
文化	市民会館等	1
	公民館	2
	図書館	1
	体育館	1
医療	病院(病床数)	0
	診療所	0
福祉	保育所	2
	養護老人ホーム(定員)	0
	特別養護老人ホーム(定員)	0
	介護老人保健施設(定員)	0

\*農業集落排水等、下水道法上の下水道以外のものであって公営企業として実施されているものを含む

 なはりちよう <b>奈半利町</b>	所在地	〒781-6402 安芸郡奈半利町乙1659番地1	木	やまもも	花	サクラ	鳥	メジロ
	TEL	(0887) 38-4011	FAX	(0887) 38-7788	姉妹・友好等都市提携			
	URL	http://www.town.nahari.kochi.jp/						
	E-mail	soumu@town.nahari.lg.jp						
 奈半利町を円形に図案化したもので、両翼は、町の飛躍発展を象徴し、円形は、町民の円満一致を表わし、中央の「り」は、奈半利川を意味する。	町長	たけざき	かずのぶ	主な沿革 大 5. 5. 1 町制施行（奈半利町）				
	副町長	太田	達也					
	議長	大西	洋三					
	副議長	岩内	博					
	教育長	濱内	恵一					
議員条列定数	10	任期満了	R9. 4. 30					

【概要】

- (1) 行政区域面積（令和7年1月1日現在） 28.37km<sup>2</sup>
- (2) 人口 (人、%、世帯)

区分	人口	15歳未満	15-64歳	65歳以上	世帯数
27国調	3,326	9.3	47.7	43.0	1,474
R2国調	3,034	8.4	44.7	46.9	1,409
R7.1住基	2,822	7.8	44.2	48.0	1,633

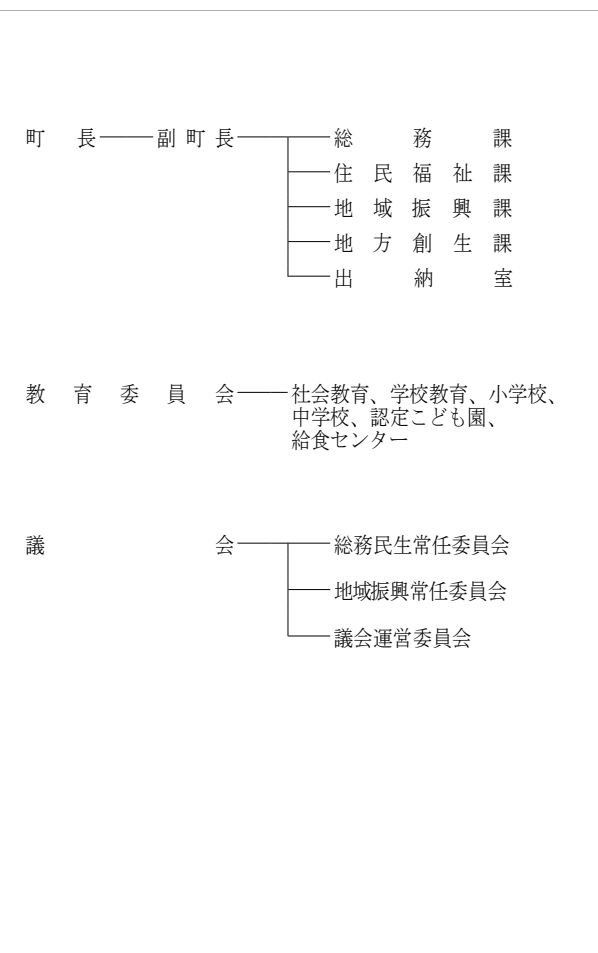
- (3) 人口動態 (人、%) (4) 選挙人名簿登録者数 (令和7年6月登録日現在)

区分	人口密度	人口伸率	高齢化率	昼夜間人口比率	男	女	計
27国調	117.3	▲ 6.1	43.0	98.9	1,143	1,350	2,493
R2国調	106.9	▲ 8.8	46.9	—			

(5) 職員の状況

区分	R 6
普通会計計	57
一般行政部門	46
特別行政部門	11
公営企業等会計計	5
合計	62
ラスパイレス指数	97.2

【行政機構図】



【産業・経済】

- (1) 産業構造 (人、%)

区分	総生産額 (R3年)		就業人口 (R2国調)	
	金額 (百万円)	構成比	人数	構成比
第1次	543	6.1	236	17.1
第2次	3,179	35.7	235	17.0
第3次	5,075	57.0	911	65.9
計	8,898	100.0	1,382	100.0

\*総数には分類不能の産業も含む

- (2) 農業・工業・商業 (単位：※2=千万円、※4、※5=百万円)

農業	総農家数	世帯員数※1	農業産出額※2
(2020年農林業センサス) (ただし※2は上記に基づく推計値)	139	154	104
工業※3	事業所数	従業者数	製造品出荷額※4
(R4年経済構造実態調査 (製造業事業所調査))	8	84	—
商業	事業所数	従業者数	年間商品販売額※5
(R3年経済センサス)	53	232	2,952

※1 60日以上従事した世帯員数 ※3 従業者4人以上の事業所が対象  
 ※5 R3年の年間商品販売額には個人経営の事業所分を含まない。

【施策】

- 令和7年度主要施策 (百万円) 今後の主要課題・ユニーク施策等

項目	予算額	項目
○ 道路橋梁改良事業	227	○ 子育て支援金 (入学祝金)
○ 奈半利駐在所移転造成事業	43	○ インフルエンザワクチン接種費用助成事業
○ 園芸用ハウス整備事業	42	○ 新型コロナワクチン予防接種助成事業
○ 小学校屋内運動場屋根改修事業	37	○ 観光関連イベント補助金 (ちびっこトライアスロン)
○ 町営住宅天神北団地防水工事	25	○ 人づくり奨学基金給付金
○ 情報通信基盤整備事業	19	○ 学力向上事業 (学習支援員等)
○ 旧加領郷小学校再活用事業	17	
○ 町営住宅立町第一団地給排水管改修事業	15	
○ 農業用水路長寿命化・防災減災事業	15	

【財政の状況】

- (1) 主な歳入歳出 (百万円、%)

区分	令和7年度当初	構成比	令和6年度当初	構成比	令和5年度決算	構成比
歳入計	3,549	100.0	3,453	100.0	3,163	100.0
地方税	272	7.7	273	7.9	281	8.9
地方交付税	1,615	45.5	1,564	45.3	1,578	49.9
国・県支出金	566	15.9	401	11.6	441	14.0
地方債	484	13.6	310	9.0	402	12.7
歳出計	3,549	100.0	3,453	100.0	3,076	100.0
義務的経費計	1,145	32.3	1,068	30.9	1,065	34.6
人件費	713	20.1	657	19.0	608	19.8
扶助費	104	2.9	90	2.6	129	4.2
公債費	328	9.3	321	9.3	328	10.7
投資的経費計	663	18.7	666	19.3	604	19.6
普通建設事業費	656	18.5	659	19.1	593	19.3
単独事業費	105	2.9	246	7.1	99	3.2

※各数値は表示単位未満四捨五入により計算式と一致しない場合がある。  
 ※当初予算及び決算は普通会計の数値

(2) 主要財政指数等 (令和5年度、百万円、%)

標準財政規模	1,837
財政力指数	0.17
経常収支比率	92.5
基金現在高	4,498
財政調整基金	1,771
減債基金	600
その他特定目的基金	2,127
地方債現在高	3,959
実質赤字比率	▲ 1.7
連結実質赤字比率	▲ 2.5
実質公債費比率	3.5
将来負担比率	▲ 96.8
資金不足比率	—
該当事業名	—

【主要な指標】

(各項目の単位については、巻頭の凡例を参照)



教育	小学校児童数	102	自家用車数 (1世帯あたり)	1.6	
	中学校生徒数	44	交通事故発生件数 (人口千人あたり)	0.33	
	高等学校生徒数	—	交通事故死傷者数 (人口千人あたり)	0.33	
	大学・短大等進学率	—	市町村道改良率	43.1	
労働	労働力率	52.3	市町村道舗装率	94.0	
	雇用者比率	69.0	安全	刑法犯認知件数 (人口千人あたり)	4.11
	女性就業者比率	42.9		犯罪検挙率	66.7
福祉	介護保険料 (第1号被保険者)	※ 5,900		火災発生件数 (人口千人あたり)	1.03
	公園	0		火災損害額 (火災1件あたり)	4
	人口1人当たり面積	—		従業地別医師数	1.33
	公営住宅等	241		従業地別歯科医師数	1.00
	戸数 ( ) 内は公営住宅	(101)		従業地別薬剤師数	3.00
	ごみ総排出量 (人口千人あたり)	379.3		看護師数	10.99
	ごみ収集率	98.7		歯科診療所数	0.68
	水道料 (1ヶ月20㎡あたり)	—		国民健康保険加入率	26.4
	( ) 内は簡易水道	(1,259)		国民健康保険診療費 (被保険者1人あたり)	406,948
	上水道等普及率	95.4		国民健康保険料 (1人あたり調定額)	72,811
	公共下水道使用料 (1ヶ月20㎡あたり)	—		悪性新生物死亡数	5.33
	公共下水道*	—		脳血管疾患死亡数	0.67
	普及率 (人口)	—		心疾患死亡数	4.33
	し尿収集率	38.4			

※介護保険料は中芸広域連合としての取組

【公共施設 (教育・文化・医療・福祉施設) の状況】

教育	幼稚園	1
	小学校	1
	中学校	1
	高等学校	0
文化	市民会館等	1
	公民館	0
	図書館	0
	体育館	0
医療	病院 (病床数)	(—)
	診療所	0
福祉	保育所	0
	養護老人ホーム (定員)	(—)
	特別養護老人ホーム (定員)	1 (100)
	介護老人保健施設 (定員)	0 (—)

\* 農業集落排水等、下水道法上の下水道以外のものとして公営企業として実施されているものを含む

	所在地	〒781-6410 安芸郡田野町1828-5	木	魚梁瀬杉	花	そめいよしの	鳥	めじろ
	TEL	(0887) 38-2811	FAX	(0887) 38-2044	姉妹・友好等都市提携			
	URL	https://tanocho.jp						
	E-mail	soumu@town.kochi-tano.lg.jp						
	主な沿革							
	町長	つねいし 常石 ひろたか 博高	大 9. 5. 1 町制施行 (田野町)					
	副町長	村上 勝己						
	議長	小笹 孝彰						
	副議長	安岡 数徳						
教育長		坂本 正徳						
議員条约定数		10	任期満了		R9. 4. 30			

【概要】

(1) 行政区域面積 (令和7年1月1日現在) 6.53km<sup>2</sup>

(2) 人口 (人、%、世帯)

区分	人口	15歳未満	15-64歳	65歳以上	世帯数
27国調	2,733	9.5	50.7	39.8	1,188
R2国調	2,498	9.5	47.7	42.8	1,170
R7.1住基	2,403	10.0	48.2	41.8	1,287

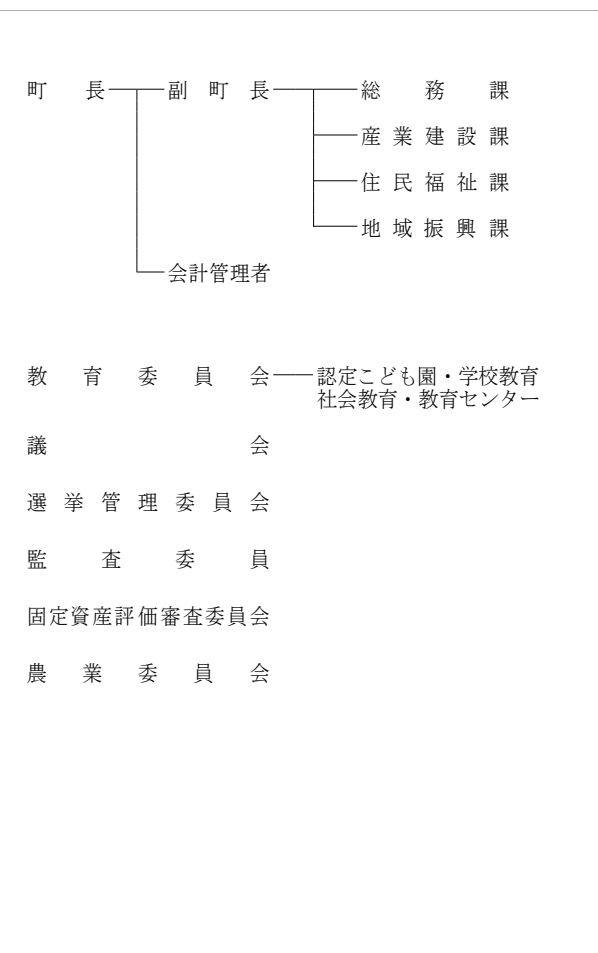
(3) 人口動態 (人、%) (4) 選挙人名簿登録者数 (令和7年6月登録日現在)

区分	人口密度	人口伸率	高齢化率	昼夜間人口比率	男	女	計
27国調	418.5	▲ 6.8	39.8	104.0	1,005	1,095	2,100
R2国調	382.5	▲ 8.6	42.8	—			

(5) 職員の状況

区分	R 6
普通会計計	49
一般行政部門	40
特別行政部門	9
公営企業等会計計	3
合計	52
ラスパイレス指数	97.8

【行政機構図】



【産業・経済】

(1) 産業構造 (人、%)

区分	総生産額 (R3年)		就業人口 (R2国調)	
	金額 (百万円)	構成比	人数	構成比
第1次	427	3.5	226	17.8
第2次	3,702	30.3	227	17.9
第3次	7,939	65.0	818	64.4
計	12,207	100.0	1,271	100.0

\*総数には分類不能の産業も含む

(2) 農業・工業・商業 (単位: ※2=千万円、※4、※5=百万円)

農業	総農家数	世帯員数※1	農業産出額※2
(2020年農林業センサス) (ただし※2は上記に基づく推計値)	161	176	86
工業※3	事業所数	従業者数	製造品出荷額※4
(R4年経済構造実態調査 (製造業事業所調査))	5	54	—
商業	事業所数	従業者数	年間商品販売額※5
(R3年経済センサス)	45	207	4,275

※1 60日以上従事した世帯員数 ※3 従業者4人以上の事業所が対象  
 ※5 R3年の年間商品販売額には個人経営の事業所分を含まない。

【施策】

令和7年度主要施策 (百万円) 今後の主要課題・ユニーク施策等

項目	予算額	項目
○ふるさと納税推進事業	98	○道の駅田野駅屋再整備事業
○住宅耐震等事業 (診断、設計、改修、ブロック塀、除却)	37	○住環境整備事業
○空き家改修事業	31	○子育て支援事業
○人口減少対策事業	64	○高規格道を含めた道路再整備事業

【財政の状況】

(1) 主な歳入歳出 (百万円、%)

区分	令和7年度当初	構成比	令和6年度当初	構成比	令和5年度決算	構成比
歳入計	3,251	100.0	3,438	100.0	4,056	100.0
地方税	249	7.6	254	7.4	269	6.6
地方交付税	1,256	38.6	1,155	33.6	1,303	32.1
国・県支出金	340	10.4	383	11.2	314	7.7
地方債	139	4.3	290	8.4	234	5.8
歳出計	3,251	100.0	3,438	100.0	3,969	100.0
義務的経費計	1,307	40.2	1,231	35.8	1,178	29.7
人件費	662	20.4	581	16.9	545	13.7
扶助費	100	3.1	73	2.1	111	2.8
公債費	545	16.8	577	16.8	522	13.2
投資的経費計	92	2.8	391	11.4	389	9.8
普通建設事業費	92	2.8	391	11.4	389	9.8
単独事業費	17	0.5	178	5.2	185	4.7

\*各数値は表示単位未満四捨五入により計算式と一致しない場合がある。  
 ※当初予算及び決算は普通会計の数値

(2) 主要財政指数等 (令和5年度、百万円、%)

標準財政規模	1,556
財政力指数	0.18
経常収支比率	93.2
基金現在高	2,639
財政調整基金	481
減債基金	966
その他特定目的基金	1,192
地方債現在高	3,784
実質赤字比率	▲ 3.2
連結実質赤字比率	▲ 3.4
実質公債費比率	4.9
将来負担比率	▲ 133.0
資金不足比率	—
該当事業名	—

【主要な指標】 (各項目の単位については、巻頭の凡例を参照)

教育	小学校児童数	102	交	自家用車数 (1世帯あたり)	1.7
	中学校生徒数	39	通	交通事故発生件数 (人口千人あたり)	0.79
	高等学校生徒数	51		交通事故死傷者数 (人口千人あたり)	0.79
	大学・短大等進学率	15.0		市町村道改良率	51.0
労働	労働力率	58.6		市町村道舗装率	74.9
	雇用者比率	67.3	安	刑法犯認知件数 (人口千人あたり)	2.02
	女性就業者比率	49.7	全	犯罪検挙率	140.0
福祉	介護保険料 (第1号被保険者)	※ 5,900		火災発生件数 (人口千人あたり)	—
	公園	2.7		火災損害額 (火災1件あたり)	—
	人口1人当たり面積	2.7	医	従業地別医師数	3.96
	公営住宅等	90	療	従業地別歯科医師数	0.79
	戸数 ( ) 内は公営住宅	(41)	(人	従業地別薬剤師数	3.96
	ごみ総排出量 (人口千人あたり)	458.8	口	看護師数	32.88
	ごみ収集率	99.4	千	歯科診療所数	0.81
県民生活	水道料 (1ヶ月20㎡あたり)	—	人	国民健康保険加入率	26.3
	( ) 内は簡易水道	(1,540)	あ	国民健康保険診療費 (被保険者1人あたり)	364,648
	上水道等普及率	99.0	た	国民健康保険料 (1人あたり調定額)	72,819
	公共下水道使用料 (1ヶ月20㎡あたり)	—	り	悪性新生物死亡数	1.98
	公共下水道*普及率 (人口)	—		脳血管疾患死亡数	2.38
	し尿収集率	5.3		心疾患死亡数	1.58

\*介護保険料は中芸広域連合としての取組

【公共施設 (教育・文化・医療・福祉施設) の状況】

教	幼稚園	1
教	小学校	1
育	中学校	1
育	高等学校	0
文	市民会館等	1
化	公民館	0
化	図書館	1
化	体育館	1
医	病院 (病床数)	(—)
療	診療所	0
福	保育所	0
祉	養護老人ホーム (定員)	(—)
	特別養護老人ホーム (定員)	(—)
	介護老人保健施設 (定員)	(—)

\* 農業集落排水等、下水道法上の下水道以外のものであって公営企業として実施されているものを含む

財政類型 I-0  
市町村コード 393045

キャッチフレーズ 共に生き 未来につなぐ 安田町  
～みんなで創る 共生空間～

やすだちょう <b>安田町</b>	所在地	〒781-6421 安芸郡安田町大字安田1850番地		木	くすの木	花	はまゆう	鳥	うぐいす
	TEL	(0887) 38-6711		FAX	(0887) 38-6780		姉妹・友好等都市提携		
	URL	https://www.town.yasuda.kochi.jp/							
	E-mail	soumu@town.kochi-yasuda.lg.jp							
		町長	くろいわ	ゆきひろ	主な沿革 昭 18. 10. 1 合体 (安田町) 安田町 中山村				
		副町長	南	順一					
		議長	佐竹	正利					
		副議長	小松	憲次					
安田町の「や」を花開くイメージで構成。丸い形は、町民の融和・協調・円満の願いが込められている。		任期	3期目 (通算3期)	任期満了	R9. 4. 29				
		議員条例定数	10	任期満了	R9. 4. 29				

【概要】

- (1) 行政区域面積 (令和7年1月1日現在) 52.36km<sup>2</sup>
- (2) 人口 (人、%、世帯)

区分	人口	15歳未満	15-64歳	65歳以上	世帯数
27国調	2,631	7.7	48.5	43.8	1,146
R2国調	2,370	8.9	45.3	45.8	1,064
R7.1住基	2,253	8.0	44.0	48.0	1,199

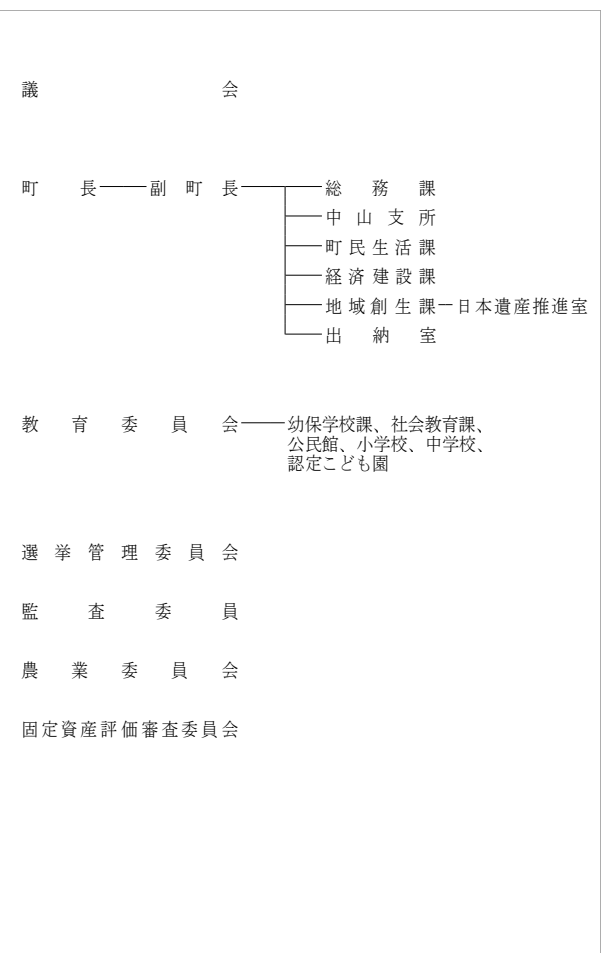
- (3) 人口動態 (人、%) (4) 選挙人名簿登録者数 (令和7年6月登録日現在)

区分	人口密度	人口伸率	高齢化率	昼夜間人口比率	男	女	計
27国調	50.2	▲ 11.4	43.8	91.0	988	1,034	2,022
R2国調	45.3	▲ 9.9	45.8	—			

(5) 職員の状況

区分	R 6
普通会計計	56
一般行政部門	45
特別行政部門	11
公営企業等会計計	2
合計	58
ラスパイレース指数	94.5

【行政機構図】



【産業・経済】

- (1) 産業構造 (人、%)

区分	総生産額 (R3年)		就業人口 (R2国調)	
	金額 (百万円)	構成比	人数	構成比
第1次	1,272	18.9	463	37.0
第2次	2,294	34.0	143	11.4
第3次	3,095	45.9	646	51.6
計	6,738	100.0	1,252	100.0

\*総数には分類不能の産業も含む

- (2) 農業・工業・商業 (単位: ※2=千万円、※4、※5=百万円)

農業	総農家数	世帯員数※1	農業産出額※2
(2020年農林業センサス) (ただし※2は上記に基づく推計値)	291	458	208
工業※3	事業所数	従業者数	製造品出荷額※4
(R4年経済構造実態調査 (製造業事業所調査))	3	103	1,625
商業	事業所数	従業者数	年間商品販売額※5
(R3年経済センサス)	20	69	716

※1 60日以上従事した世帯員数 ※2 従業者4人以上の事業所が対象  
※3 R3年の年間商品販売額には個人経営の事業所分を含まない。  
※4 ※5

【施策】

令和7年度主要施策 (百万円) 今後の主要課題・ユニーク施策等

項目	予算額	項目	予算額
○ 移住・定住促進事業	18.0	○ 町長への手紙事業	
○ ふるさと納税推進事業	54.0	○ 安田っ子体験事業	
○ 南海トラフ地震対策の推進	43.5	○ 安田の夢プラン推進事業	
○ 地域公共交通事業	10.1	○ 安田のファンづくり事業	
○ 日本遺産推進事業	18.5	○ 路線バス利用促進事業	
○ 中山間振興ビジョン策定事業	5.0	○ 魅力あふれるまちづくり活動促進事業	
○ 安田中学校バリアフリー化事業	67.3	○ 特定地域づくり事業	
○ 100周年記念事業	15.2		

【財政の状況】

- (1) 主な歳入歳出 (百万円、%)

区分	令和7年度当初	構成比	令和6年度当初	構成比	令和5年度決算	構成比
歳入計	3,451	100.0	3,157	100.0	3,113	100.0
地方税	194	5.6	194	6.1	199	6.4
地方交付税	1,400	40.6	1,400	44.3	1,550	49.8
国・県支出金	632	18.3	535	17.0	546	17.5
地方債	198	5.7	113	3.6	204	6.5
歳出計	3,451	100.0	3,157	100.0	3,040	100.0
義務的経費計	1,206	35.0	1,093	34.6	1,061	34.9
人件費	721	20.9	664	21.0	577	19.0
扶助費	83	2.4	56	1.8	103	3.4
公債費	403	11.7	374	11.8	381	12.5
投資的経費計	442	12.8	466	14.7	410	13.5
普通建設事業費	429	12.4	453	14.3	406	13.4
単独事業費	133	3.9	203	6.4	112	3.7

※各数値は表示単位未満四捨五入により計算式と一致しない場合がある。

※当初予算及び決算は普通会計の数値

- (2) 主要財政指数等 (令和5年度、百万円、%)

標準財政規模	1,696
財政力指数	0.15
経常収支比率	96.0
基金現在高	2,312
財政調整基金	474
減債基金	395
その他特定目的基金	1,444
地方債現在高	4,326
実質赤字比率	▲ 3.1
連結実質赤字比率	▲ 3.5
実質公債費比率	8.1
将来負担比率	▲ 15.9
資金不足比率	—
該当事業名	—

【公共施設（教育・文化・医療・福祉施設）の状況】

幼稚園	1
小学校	1
中学校	1
高等学校	0
市民会館等	1
公民館	1
図書館	0
体育館	0
病院 (病床数)	(-)
診療所	0
保育所	0
養護老人ホーム (定員)	(-)
特別養護老人ホーム (定員)	(-)
介護老人保健施設 (定員)	(-)

\* 農業集落排水等、下水道法上の下水道以外のものとして公営企業として実施されているものを含む

【主要な指標】

(各項目の単位については、巻頭の凡例を参照)

教育	小学校児童数	98	交通安全数 (1世帯あたり)	1.8	
教育	中学校生徒数	29	交通事故発生件数 (人口千人あたり)	1.24	
教育	高等学校生徒数	—	交通事故死傷者数 (人口千人あたり)	1.24	
教育	大学・短大等進学率	—	市町村道改良率	42.3	
労働	労働力率	59.7	市町村道舗装率	93.7	
労働	雇用者比率	59.0	安全	刑法犯認知件数 (人口千人あたり)	4.69
労働	女性就業者比率	51.8	安全	犯罪検挙率	81.8
福祉	介護保険料 (第1号被保険者)	※ 5,900	安全	火災発生件数 (人口千人あたり)	0.43
福祉	公園	—	安全	火災損害額 (火災1件あたり)	5,200
福祉	人口1人当たり面積	15.9	医療	従業地別医師数	0.83
福祉	公営住宅等	125	医療	従業地別歯科医師数	0.41
福祉	戸数 ( ) 内は公営住宅	(76)	医療	従業地別薬剤師数	0.83
福祉	ごみ総排出量 (人口千人あたり)	270.2	医療	看護師数	5.80
福祉	ごみ収集率	98.9	医療	歯科診療所数	0.43
福祉	水道料 (1ヶ月20㎡あたり)	—	医療	国民健康保険加入率	28.7
福祉	( ) 内は簡易水道	(1,650)	医療	国民健康保険診療費 (被保険者1人あたり)	484,580
福祉	上水道等普及率	99.7	医療	国民健康保険料 (1人あたり調定額)	87,756
福祉	公共下水道使用料 (1ヶ月20㎡あたり)	—	医療	悪性新生物死亡数	5.39
福祉	公共下水道*	—	医療	脳血管疾患死亡数	1.66
福祉	普及率 (人口)	—	医療	心疾患死亡数	3.73
福祉	し尿収集率	57.2			

※介護保険料は中芸広域連合としての取組

財政類型 I-0  
市町村コード 393053

キャッチフレーズ ゆずと慎太郎と温泉とモネの庭

	所在地	〒781-6441 安芸郡北川村大字野友甲1530番地		木	い	ぎ	花	ー	鳥	め	じ	ろ
	TEL	(0887) 32-1212		FAX	(0887) 32-1234		姉妹・友好等都市提携					
	URL	https://www.kitagawamura.jp/										
	E-mail	soumu@vill.kitagawa.lg.jp										
	村長	かみむら まこと 上村 誠		主な沿革								
	副村長	明 22. 4. 1 村制施行 (北川村)										
	議長	岩垣 實男										
	副議長	濱渦 康雄										
	教育長	橋本 浩										
漢字の「北」と「川」を配して図案化したもので、「川」は円を形造って融合一体を意味し、「北」は翼を広げた大鷲のごとく飛躍することを表しています。		議員条約定数	8		任期満了	R9. 4. 30						

【概要】

- (1) 行政区域面積 (令和7年1月1日現在) 196.73km<sup>2</sup>  
 (2) 人口 (人、%、世帯)

区分	人口	15歳未満	15-64歳	65歳以上	世帯数
27国調	1,294	10.8	46.7	42.5	582
R2国調	1,146	8.9	47.0	44.1	549
R7.1住基	1,156	6.9	47.8	45.3	629

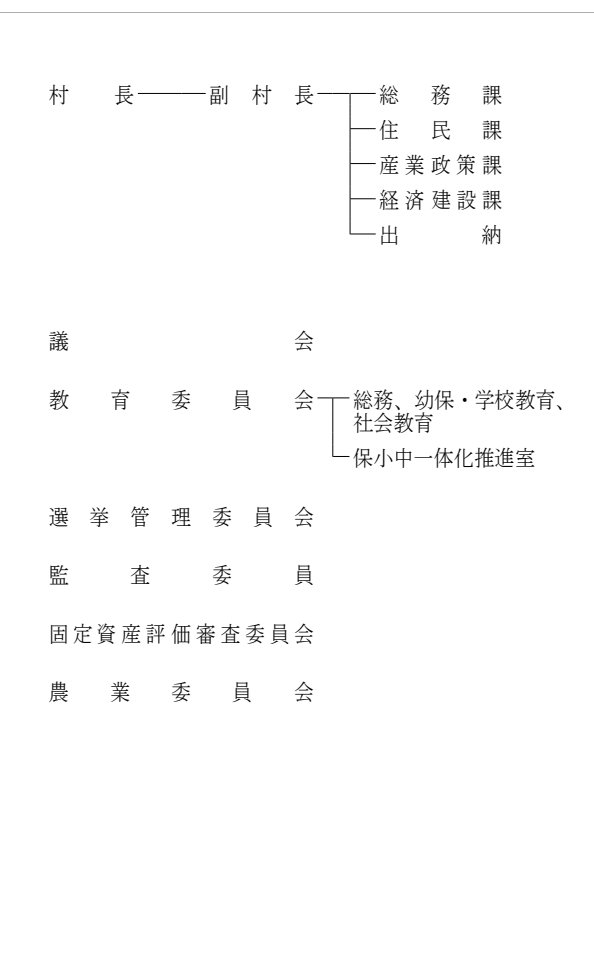
- (3) 人口動態 (人、%) (4) 選挙人名簿登録者数 (令和7年6月登録日現在)

区分	人口密度	人口伸率	高齢化率	昼夜間人口比率	男	女	計
27国調	6.6	▲ 5.3	42.5	96.3	509	538	1,047
R2国調	5.8	▲ 11.4	44.1	—			

- (5) 職員の状況

区分	R 6
普通会計計	44
一般行政部門	37
特別行政部門	7
公営企業等会計計	0
合計	44
ラスパイレース指数	96.0

【行政機構図】



【産業・経済】

- (1) 産業構造 (人、%)

区分	総生産額 (R3年)		就業人口 (R2国調)	
	金額 (百万円)	構成比	人数	構成比
第1次	1,110	13.0	235	36.0
第2次	4,107	48.0	105	16.1
第3次	3,244	37.9	312	47.9
計	8,558	100.0	652	100.0

\*総数には分類不能の産業も含む

- (2) 農業・工業・商業 (単位: ※2=千万円、※4、※5=百万円)

農業	総農家数	世帯員数※1	農業産出額※2
(2020年農林業センサス) (ただし※2は上記に基づく推計値)	214	222	95
工業※3	事業所数	従業者数	製造品出荷額※4
(R4年経済構造実態調査 (製造業事業所調査))	1	24	—
商業	事業所数	従業者数	年間商品販売額※5
(R3年経済センサス)	10	27	—

※1 60日以上従事した世帯員数 ※3 従業者4人以上の事業所が対象  
 ※5 R3年の年間商品販売額には個人経営の事業所分を含まない。

【施策】

令和7年度主要施策 (百万円) 今後の主要課題・ユニーク施策等

項目	予算額	項目
○ 社会資本整備総合交付金事業	54	○ 日本一元気な長寿村づくり
○ ゆず園地整備事業	10	○ 第一次産業の振興 (ゆず振興)
○ あったかふれあいセンター事業	36	○ 観光振興
○ 住宅耐震化促進事業	35	○ 学力向上
○ 保小中一体化推進事業	9	○ 南海トラフ地震対策
○ 宅地造成事業	78	○ 行財政改革の更なる推進

【財政の状況】

- (1) 主な歳入歳出 (百万円、%)

区分	令和7年度当初	構成比	令和6年度当初	構成比	令和5年度決算	構成比
歳入計	3,656	100.0	2,795	100.0	2,375	100.0
地方税	195	5.3	195	7.0	207	8.7
地方交付税	1,185	32.4	1,132	40.5	1,264	53.2
国・県支出金	925	25.3	335	12.0	350	14.8
地方債	445	12.2	303	10.8	229	9.6
歳出計	3,656	100.0	2,795	100.0	2,248	100.0
義務的経費計	931	25.5	871	31.2	843	37.5
人件費	577	15.8	551	19.7	501	22.3
扶助費	34	0.9	34	1.2	72	3.2
公債費	320	8.7	287	10.3	270	12.0
投資的経費計	991	27.1	472	16.9	298	13.2
普通建設事業費	985	27.0	466	16.7	272	12.1
単独事業費	319	8.7	297	10.6	131	5.8

※各数値は表示単位未満四捨五入により計算式と一致しない場合がある。  
 ※当初予算及び決算は普通会計の数値

- (2) 主要財政指数等 (令和5年度、百万円、%)

標準財政規模	1,298
財政力指数	0.19
経常収支比率	83.9
基金現在高	3,128
財政調整基金	840
減債基金	430
その他特定目的基金	1,858
地方債現在高	2,391
実質赤字比率	▲ 4.5
連結実質赤字比率	▲ 4.7
実質公債費比率	▲ 1.9
将来負担比率	▲ 304.3
資金不足比率	—
該当事業名	—

【公共施設 (教育・文化・医療・福祉施設) の状況】

教	幼稚園	0
教	小学校	1
教	中学校	1
教	高等学校	0
文	市民会館等	1
文	公民館	0
文	図書館	0
文	体育館	0
医	病院 (病床数)	(-)
医	診療所	0
福	保育所	1
福	養護老人ホーム (定員)	0 (-)
福	特別養護老人ホーム (定員)	0 (-)
福	介護老人保健施設 (定員)	0 (-)



\* 農業集落排水等、下水道法上の下水道以外のものをもって公営企業として実施されているものを含む

【主要な指標】 (各項目の単位については、巻頭の凡例を参照)

教	小学校児童数	34	交	自家用車数 (1世帯あたり)	2.3
教	中学校生徒数	15	交	交通事故発生件数 (人口千人あたり)	0.82
教	高等学校生徒数	—	交	交通事故死傷者数 (人口千人あたり)	0.82
教	大学・短大等進学率	—	交	市町村道改良率	40.8
教	労働力率	64.8	交	市町村道舗装率	71.8
教	雇用者比率	59.7	安	刑法犯認知件数 (人口千人あたり)	0.83
教	女性就業者比率	52.5	安	犯罪検挙率	100.0
福	介護保険料 (第1号被保険者)	※ 5,900	安	火災発生件数 (人口千人あたり)	2.49
福	公園	0	安	火災損害額 (火災1件あたり)	1,064
福	人口1人当たり面積	—	医	従業地別医師数	—
福	公営住宅等	74	医	従業地別歯科医師数	—
福	戸数 ( ) 内は公営住宅	(23)	医	従業地別薬剤師数	—
福	ごみ総排出量 (人口千人あたり)	256.4	療	看護師数	1.65
福	ごみ収集率	98.3	療	歯科診療所数	—
福	水道料 (1ヶ月20m <sup>3</sup> あたり)	—	療	国民健康保険加入率	26.0
福	( ) 内は簡易水道	(1,460)	療	国民健康保険診療費 (被保険者1人あたり)	372,044
福	上水道等普及率	67.9	療	国民健康保険料 (1人あたり調定額)	90,328
福	公共下水道使用料 (1ヶ月20m <sup>3</sup> あたり)	—	療	悪性新生物死亡数	4.12
福	公共下水道*	—	療	脳血管疾患死亡数	—
福	普及率 (人口)	—	療	心疾患死亡数	3.30
福	し尿収集率	35.5			

※介護保険料は中芸広域連合としての取組

キャッチフレーズ ゆず香る杉と温泉のふるさと

	所在地	〒781-6201 安芸郡馬路村大字馬路443	木	やなせすぎ	花	ゆず	鳥	おおるり
	TEL	(0887) 44-2111	FAX	(0887) 44-2779	姉妹・友好等都市提携			
	URL	http://www.vill.umaji.kochi.jp/html/index.htm						
	E-mail	soumu@vill.umaji.lg.jp						
	村長	やまさき	いづる	主な沿革				
	副村長	清岡	隆	明 22. 4. 1 村制施行（馬路村）				
	議長	五味	隆仁					
	副議長	小松	博					
	教育長	高橋	弘江					
県木である魚梁瀬杉をイメージした中に、馬路村の「馬」の字をデザインしたものである。 <small>60歳・2期目（通算2期） 任期：令和8年4月21日</small>		議員条約定数	8	任期満了	R9. 1. 21			

【概要】

- (1) 行政区域面積（令和7年1月1日現在） 165.48km<sup>2</sup>  
 (2) 人口 (人、%、世帯)

区分	人口	15歳未満	15-64歳	65歳以上	世帯数
27国調	823	10.9	49.7	39.4	391
R2国調	745	11.0	48.1	40.9	376
R7.1住基	751	8.9	49.7	41.4	421

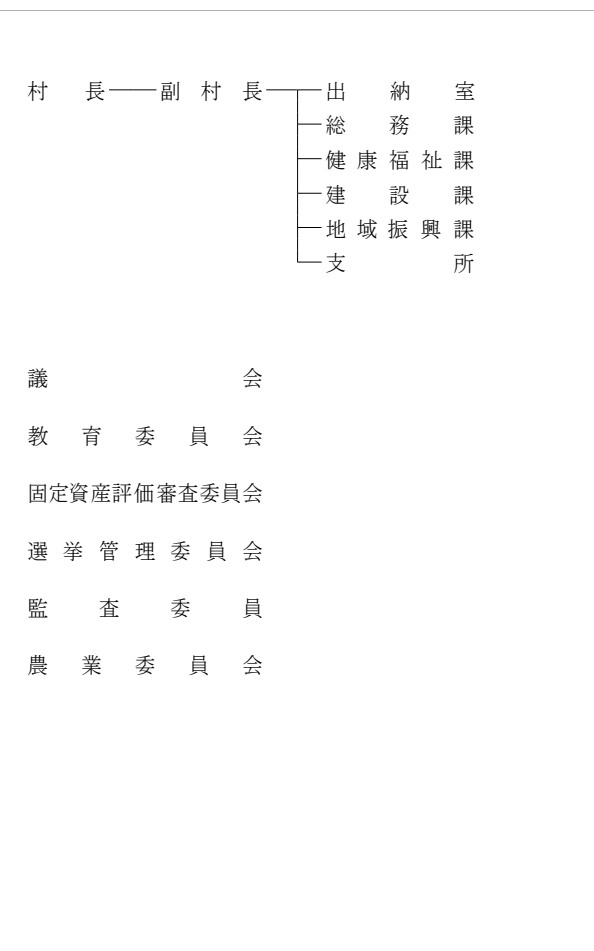
- (3) 人口動態 (人、%) (4) 選挙人名簿登録者数 (令和7年6月登録日現在)

区分	人口密度	人口伸率	高齢化率	昼夜間人口比率	男	女	計
27国調	5.0	▲ 18.8	39.4	109.1	316	353	669
R2国調	4.5	▲ 9.5	40.9	—			

- (5) 職員の状況

区分	R 6
普通会計計	42
一般行政部門	40
特別行政部門	2
公営企業等会計計	2
合計	44
ラスパイレス指数	96.5

【行政機構図】



【産業・経済】

- (1) 産業構造 (人、%)

区分	総生産額 (R3年)		就業人口 (R2国調)	
	金額 (百万円)	構成比	人数	構成比
第1次	582	10.9	157	30.7
第2次	2,622	49.2	107	20.9
第3次	2,069	38.8	248	48.4
計	5,333	100.0	512	100.0

\*総数には分類不能の産業も含む

- (2) 農業・工業・商業 (単位：※2=千万円、※4、※5=百万円)

農業	総農家数		世帯員数※1		農業産出額※2	
	(2020年農林業センサス)	(ただし※2は上記に基づく推計値)	115	133	41	
工業※3	事業所数	従業者数	製造品出荷額※4			
(R4年経済構造実態調査(製造業事業所調査))	5	103	—			
商業	事業所数	従業者数	年間商品販売額※5			
(R3年経済センサス)	10	25	184			

※1 60日以上従事した世帯員数 ※3 従業者4人以上の事業所が対象  
 ※5 R3年の年間商品販売額には個人経営の事業所分を含まない。

【施策】

- 令和7年度主要施策 (百万円) 今後の主要課題・ユニーク施策等

項目	予算額	項目
○ 少子化への対応		○ 山の学校留学制度
○ 村民の健康の増進		○ 「森の仕事」まるごと販売
○ 農林業の振興		○ お山の大運動会（村外からのチーム参加）
○ 観光の振興		○ 特別村民制度
○ 住環境の整備と安全性の向上		○ ふるさとワーキングホリデー事業
○ 地方創生の推進		
○ 里山整備事業		
○ 子育て支援事業		
○ 若者定住促進対策		

【財政の状況】

- (1) 主な歳入歳出 (百万円、%)

区分	令和7年度当初	構成比	令和6年度当初	構成比	令和5年度決算	構成比
歳入計	2,658	100.0	2,452	100.0	2,665	100.0
地方税	134	5.0	145	5.9	137	5.2
地方交付税	920	34.6	820	33.4	1,051	39.4
国・県支出金	216	8.1	224	9.1	248	9.3
地方債	255	9.6	165	6.7	256	9.6
歳出計	2,658	100.0	2,452	100.0	2,555	100.0
義務的経費計	840	31.6	782	31.9	696	27.3
人件費	511	19.2	486	19.8	396	15.5
扶助費	22	0.8	18	0.7	30	1.2
公債費	306	11.5	279	11.4	271	10.6
投資的経費計	334	12.6	240	9.8	361	14.1
普通建設事業費	331	12.5	237	9.7	328	12.8
単独事業費	189	7.1	112	4.6	213	8.3

\*各数値は表示単位未満四捨五入により計算式と一致しない場合がある。  
 ※当初予算及び決算は普通会計の数値

- (2) 主要財政指数等 (令和5年度、百万円、%)

標準財政規模	1,072
財政力指数	0.16
経常収支比率	90.1
基金現在高	2,089
財政調整基金	307
減債基金	281
その他特定目的基金	1,502
地方債現在高	2,633
実質赤字比率	▲ 7.5
連結実質赤字比率	▲ 8.0
実質公債費比率	9.0
将来負担比率	▲ 145.6
資金不足比率	—
該当事業名	—

【主要な指標】

(各項目の単位については、巻頭の凡例を参照)

教育	小学校児童数	33	交通	自家用車数(1世帯あたり)	2.3
	中学校生徒数	17		交通事故発生件数(人口千人あたり)	—
	高等学校生徒数	—		交通事故死傷者数(人口千人あたり)	—
労働	大学・短大等進学率	—	安全	市町村道改良率	55.1
	労働力率	77.7		市町村道舗装率	43.3
	雇用者比率	65.2		刑法犯認知件数(人口千人あたり)	3.75
福祉	女性就業者比率	70.8	医療	犯罪検挙率	33.3
	介護保険料(第1号被保険者)	※ 5,900		火災発生件数(人口千人あたり)	—
	人口1人当たり面積	0		火災損害額(火災1件あたり)	—
県民生活	公営住宅等戸数( )内は公営住宅	99 (38)	療(人口千人あたり)	従業地別医師数	1.21
	ごみ総排出量(人口千人あたり)	492.1		従業地別歯科医師数	—
	ごみ収集率	96.9		従業地別薬剤師数	—
	水道料(1ヶ月20㎡あたり)	—		看護師数	3.63
	( )内は簡易水道	(1,950)		歯科診療所数	—
	上水道等普及率	99.9		国民健康保険加入率	16.4
	公共下水道使用料(1ヶ月20㎡あたり)	—		国民健康保険診療費(被保険者1人あたり)	325,587
公共下水道*普及率(人口)	—	国民健康保険料(1人あたり調定額)	102,039		
し尿収集率	21.7	悪性新生物死亡数	4.84		
		脳血管疾患死亡数	2.42		
		心疾患死亡数	1.21		




\*介護保険料は中芸広域連合としての取組

【公共施設(教育・文化・医療・福祉施設)の状況】

教育	幼稚園	0
	小学校	2
	中学校	2
文化	高等学校	0
	市民会館等	0
	公民館	0
医療	図書館	0
	体育館	0
	病院(病床数)	(—)
福祉	診療所	2
	保育所	1
	養護老人ホーム(定員)	0 (—)
	特別養護老人ホーム(定員)	0 (—)
	介護老人保健施設(定員)	0 (—)

\* 農業集落排水等、下水道法上の下水道以外のものであって公営企業として実施されているものを含む

キャッチフレーズ 小さくても元気で輝くむら

 げいせいむら <b>芸西村</b>	所在地	〒781-5792 安芸郡芸西村和食甲1262	木	クロマツ	花	つつじ	鳥	メジロ		
	TEL	(0887) 33-2111	FAX	(0887) 33-4035	姉妹・友好等都市提携					
	URL	http://www.vill.geisei.kochi.jp/								
	E-mail	soumu@vill.geisei.lg.jp								
 「希望と発展に満ちた芸西村」を象徴し、村の特色を「芸」という文字で力強く表現している。	 57歳・1期目（通算1期） 任期：令和10年11月9日	村長	まつもと たくみ <b>松本 巧</b>	主な沿革						
		副村長	都築 仁	昭29. 7.20	合体（芸西村）	和食村 馬ノ上村 西分村				
		議長	仙頭 一貴	昭30. 4. 1	編入	東川村（久重山、道家、国光）				
		副議長	岡村 星弥							
		教育長	山内 將利							
議員条约定数	10	任期満了	R8. 8. 21							

【概要】

- (1) 行政区域面積（令和7年1月1日現在） 39.60km<sup>2</sup>
- (2) 人口 (人、%、世帯)

区分	人口	15歳未満	15-64歳	65歳以上	世帯数
27国調	3,858	11.1	50.3	38.6	1,488
R2国調	3,694	10.8	48.9	40.3	1,511
R7.1住基	3,570	10.3	52.3	37.4	1,760

- (3) 人口動態 (人、%) (4) 選挙人名簿登録者数 (令和7年6月登録日現在)

区分	人口密度	人口伸率	高齢化率	昼夜間人口比率	男	女	計
27国調	97.4	▲ 4.7	38.6	101.4	1,378	1,584	2,962
R2国調	93.3	▲ 4.3	40.3	—			

(5) 職員の状況

区分	R6
普通会計計	61
一般行政部門	50
特別行政部門	11
公営企業等会計計	5
合計	66
ラスパイレース指数	94.5

【産業・経済】

- (1) 産業構造 (人、%)

区分	総生産額 (R3年)		就業人口 (R2国調)	
	金額 (百万円)	構成比	人数	構成比
第1次	1,246	11.2	822	41.5
第2次	2,047	18.4	226	11.4
第3次	7,729	69.3	935	47.2
計	11,149	100.0	1,983	100.0

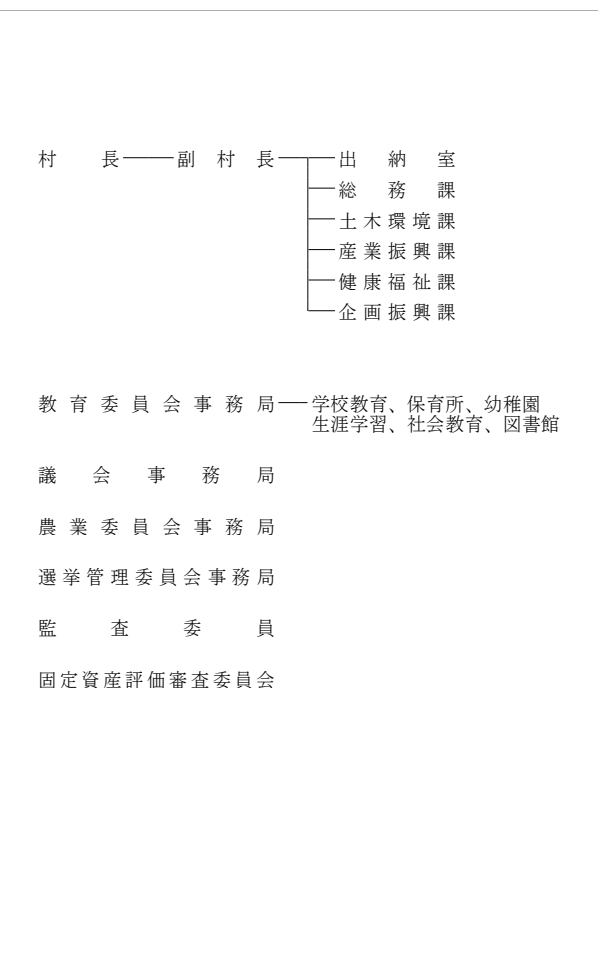
\*総数には分類不能の産業も含む

- (2) 農業・工業・商業 (単位：※2=千万円、※4、※5=百万円)

農業	総農家数	世帯員数※1	農業産出額※2
(2020年農林業センサス) (ただし※2は上記に基づく推計値)	277	579	402
工業※3	事業所数	従業者数	製造品出荷額※4
(R4年経済構造実態調査 (製造業事業所調査))	2	54	—
商業	事業所数	従業者数	年間商品販売額※5
(R3年経済センサス)	41	178	2,964

※1 60日以上従事した世帯員数 ※2 従業者4人以上の事業所が対象  
※3 R3年の年間商品販売額には個人経営の事業所分を含まない。  
※4 ※5

【行政機構図】



【施策】

- 令和7年度主要施策 (百万円) 今後の主要課題・ユニーク施策等

項目	予算額	項目
○ 地籍調査事業	81	○ 農業振興対策
○ 園芸用ハウス等リノベーション事業	18	○ 子育て支援事業
○ 道路改良事業	154	○ 移住・定住対策
○ 公共施設適正管理推進事業	50	○ 防災対策
○ 人口減少対策事業	42	○ 教育施設集約化事業
○ 事前復興計画策定事業	6	○ ふるさと納税クラウドファンディング
○ 教育施設集約化事業	178	○ 人口減少対策
○ ふるさと納税事業	838	○ 学校給食費無償化
○ ふれあいセンター事業	45	

【財政の状況】

- (1) 主な歳入歳出 (百万円、%)

区分	令和7年度当初	構成比	令和6年度当初	構成比	令和5年度決算	構成比
歳入計	5,554	100.0	5,772	100.0	6,232	100.0
地方税	381	6.9	383	6.6	402	6.5
地方交付税	1,290	23.2	1,290	22.3	1,618	26.0
国・県支出金	669	12.0	597	10.3	684	11.0
地方債	234	4.2	171	3.0	179	2.9
歳出計	5,554	100.0	5,772	100.0	5,903	100.0
義務的経費計	1,427	25.7	1,263	21.9	1,236	20.9
人件費	817	14.7	783	13.6	676	11.5
扶助費	301	5.4	271	4.7	318	5.4
公債費	308	5.6	209	3.6	241	4.1
投資的経費計	566	10.2	497	8.6	538	9.1
普通建設事業費	566	10.2	497	8.6	538	9.1
単独事業費	430	7.7	352	6.1	294	5.0

※各数値は表示単位未満四捨五入により計算式と一致しない場合がある。  
※当初予算及び決算は普通会計の数値

【主要な指標】

(各項目の単位については、巻頭の凡例を参照)

教育	小学校児童数	174	交	自家用車数(1世帯あたり)	1.9
教育	中学校生徒数	71	通	交通事故発生件数(人口千人あたり)	2.49
教育	高等学校生徒数	—	通	交通事故死傷者数(人口千人あたり)	2.76
教育	大学・短大等進学率	—	市町村道改良率	92.1	
労働	労働力率	61.4	市町村道舗装率	92.2	
労働	雇用者比率	58.2	安全	刑法犯認知件数(人口千人あたり)	2.52
労働	女性就業者比率	53.6	安全	犯罪検挙率	22.2
福祉	介護保険料(第1号被保険者)	7,800	安全	火災発生件数(人口千人あたり)	0.56
福祉	公園	0	安全	火災損害額(火災1件あたり)	3,626
福祉	人口1人当たり面積	—	医療	従業地別医師数	2.49
福祉	公営住宅等	135	医療	従業地別歯科医師数	0.55
福祉	戸数( )内は公営住宅	(87)	医療	従業地別薬剤師数	2.21
福祉	ごみ総排出量(人口千人あたり)	398.8	医療	看護師数	31.21
福祉	ごみ収集率	100.3	医療	歯科診療所数	0.28
福祉	水道料(1ヶ月20㎡あたり)	—	医療	国民健康保険加入率	35.0
福祉	( )内は簡易水道	(1,900)	医療	国民健康保険診療費(被保険者1人あたり)	348,212
福祉	上水道等普及率	99.8	医療	国民健康保険料(1人あたり調定額)	119,188
福祉	公共下水道使用料(1ヶ月20㎡あたり)	—	医療	悪性新生物死亡数	4.42
福祉	公共下水道*普及率(人口)	91.4	医療	脳血管疾患死亡数	0.83
福祉	し尿収集率	22.4	医療	心疾患死亡数	2.49

(2) 主要財政指数等

(令和5年度、百万円、%)

標準財政規模	1,972
財政力指数	0.23
経常収支比率	93.0
基金現在高	6,736
財政調整基金	433
減債基金	339
その他特定目的基金	5,963
地方債現在高	2,127
実質赤字比率	▲ 13.1
連結実質赤字比率	▲ 20.4
実質公債費比率	8.6
将来負担比率	▲ 295.4
資金不足比率	—
該当事業名	—



【公共施設（教育・文化・医療・福祉施設）の状況】

教育	幼稚園	1
教育	小学校	1
教育	中学校	1
教育	高等学校	0
文化	市民会館等	1
文化	公民館	0
文化	図書館	1
文化	体育館	1
医療	病院(病床数)	(—)
医療	診療所	0
福祉	保育所	1
福祉	養護老人ホーム(定員)	(—)
福祉	特別養護老人ホーム(定員)	(—)
福祉	介護老人保健施設(定員)	(—)

\* 農業集落排水等、下水道法上の下水道以外のものであって公営企業として実施されているものを含む

財政類型 I-0  
市町村コード 393410

### キャッチフレーズ 水と緑・花と文化のまち・本山

 青地に桜で本山の桜と川を表しており、和と発展が象徴されている。	所在地	〒781-3692 長岡郡本山町本山636	木	ヒノキ	花	桜	鳥	コマドリ
	TEL	(0887) 76-2113	FAX	(0887) 76-3593	姉妹・友好等都市提携			
	URL	https://www.town.motoyama.kochi.jp (姉妹都市) アパー・ダービー町 (アメリカ)						
	E-mail	info@town.motoyama.lg.jp (友好町) 北海道浦臼町						
			<b>主な沿革</b> 明 43. 6. 1 町制施行 (本山町) 昭 30. 4. 20 合併 (本山町) 本山町 吉野村					
<b>町長</b> さわだ かずひろ <b>副町長</b> たかはし 清人 <b>議長</b> いわた 誠生 <b>副議長</b> さわだ 康雄 <b>教育長</b> おおにし 千之		<b>議員条列定数</b> 10 <b>任期満了</b> R8. 7. 27						

#### 【概要】

- (1) 行政区域面積 (令和7年1月1日現在) 134.22km<sup>2</sup>
- (2) 人口 (人、%、世帯)

区分	人口	15歳未満	15-64歳	65歳以上	世帯数
27国調	3,573	9.0	48.0	43.0	1,688
R2国調	3,261	8.6	43.6	47.9	1,504
R7.1住基	3,085	7.8	44.9	47.4	1,806

- (3) 人口動態 (人、%) (4) 選挙人名簿登録者数 (令和7年6月登録日現在)

区分	人口密度	人口伸率	高齢化率	昼夜間人口比率	男	女	計
27国調	26.6	▲ 12.9	43.0	97.8	1,303	1,447	2,750
R2国調	24.3	▲ 8.7	47.9	-			

#### (5) 職員の状況

区分	R 6
普通会計計	69
一般行政部門	63
特別行政部門	6
公営企業等会計計	113
合計	182
ラスパイレス指数	95.2

#### 【産業・経済】

- (1) 産業構造 (人、%)

区分	総生産額 (R3年)		就業人口 (R2国調)	
	金額 (百万円)	構成比	人数	構成比
第1次	701	5.4	320	19.9
第2次	3,272	25.0	267	16.6
第3次	8,949	68.5	1,023	63.5
計	13,071	100.0	1,610	100.0

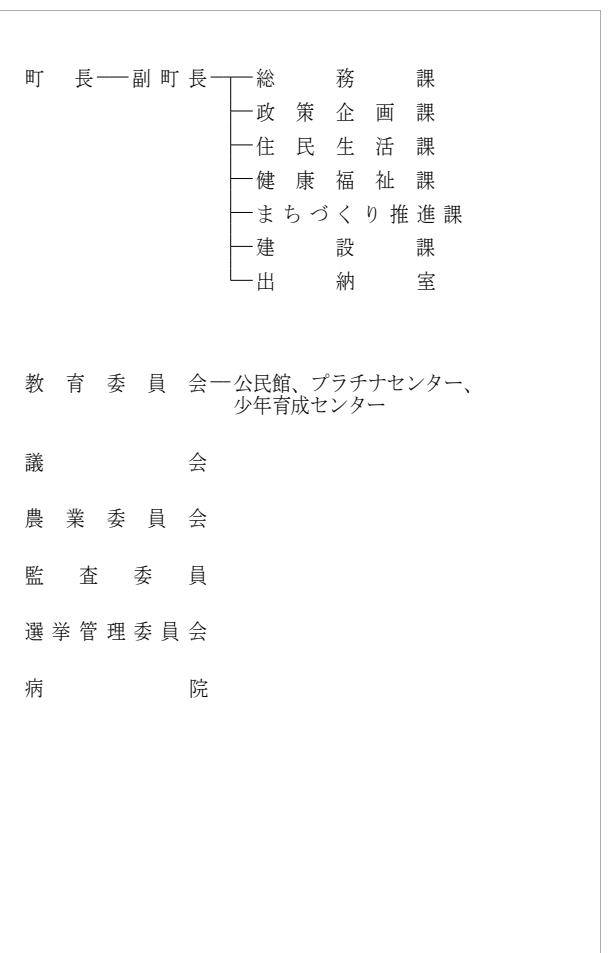
\*総数には分類不能の産業も含む

- (2) 農業・工業・商業 (単位: ※2=千万円、※4、※5=百万円)

農業	総農家数	世帯員数※1	農業産出額※2
(2020年農林業センサス) (ただし※2は上記に基づく推計値)	277	210	111
工業※3	事業所数	従業者数	製造品出荷額※4
(R4年経済構造実態調査 (製造業事業所調査))	6	89	1,344
商業	事業所数	従業者数	年間商品販売額※5
(R3年経済センサス)	52	222	3,243

※1 60日以上従事した世帯員数 ※2 従業者4人以上の事業所が対象  
 ※3 R3年の年間商品販売額には個人経営の事業所分を含まない。  
 ※4 ※5

#### 【行政機構図】



#### 【施策】

令和7年度主要施策 (百万円) 今後の主要課題・ユニーク施策等

項 目	予算額	項 目
○ 本山町ふるさと支援基金事業 (ふるさと納税)	18	○ アウトドアの拠点づくり
○ 飲料水供給施設改修事業	78	○ 人口減少対策
○ 交流人口拡大の取組み	17	○ 「土佐天空の郷」米ブランド化推進
○ 嶺北高等学校魅力化プロジェクト事業	30	○ 「日本で最も美しい村」づくり
○ 森林環境譲与税活用促進事業	35	○ 嶺北高等学校魅力化プロジェクト
○ 重層的支援体制整備事業	56	○ 自助・公助・共助の社会福祉による地域づくり
○ 嶺北中学校屋内運動場新築事業	467	○ 本山まちなか活性化計画
○ もりとみず基金推進事業	32	○ 中山間農業複合経営拠点化
○ まちなか活性化推進事業	10	○ 「一般財団法人 もりとみず基金」運営
○ 人口減少対策の取組み	11	○ 木質バイオマス資源の活用推進

#### 【財政の状況】

- (1) 主な歳入歳出 (百万円、%)

区 分	令和7年度当初	構成比	令和6年度当初	構成比	令和5年度決算	構成比
歳入計	4,653	100.0	4,410	100.0	4,547	100.0
地方税	327	7.0	334	7.6	354	7.8
地方交付税	2,334	50.2	2,215	50.2	2,580	56.7
国・県支出金	715	15.4	661	15.0	740	16.3
地方債	482	10.3	266	6.0	196	4.3
歳出計	4,653	100.0	4,410	100.0	4,462	100.0
義務的経費計	1,725	37.1	1,645	37.3	1,598	35.8
人件費	866	18.6	812	18.4	763	17.1
扶助費	218	4.7	211	4.8	196	4.4
公債費	641	13.8	623	14.1	639	14.3
投資的経費計	613	13.2	601	13.6	441	9.9
普通建設事業費	613	13.2	601	13.6	383	8.6
単独事業費	189	4.1	186	4.2	155	3.5

※各数値は表示単位未満四捨五入により計算式と一致しない場合がある。  
 ※当初予算及び決算は普通会計の数値

#### (2) 主要財政指数等

(令和5年度、百万円、%)

標準財政規模	2,743
財政力指数	0.15
経常収支比率	89.5
基金現在高	3,054
財政調整基金	593
減債基金	983
その他特定目的基金	1,479
地方債現在高	6,495
実質赤字比率	▲ 2.3
連結実質赤字比率	▲ 9.6
実質公債費比率	10.0
将来負担比率	24.4
資金不足比率	-
該当事業名	-

#### 【主要な指標】

(各項目の単位については、巻頭の凡例を参照)

教育	小学校児童数	108	自家用車数 (1世帯あたり)	1.8	
	中学校生徒数	63	交通事故発生件数 (人口千人あたり)	1.21	
	高等学校生徒数	104	交通事故死傷者数 (人口千人あたり)	1.21	
	大学・短大等進学率	64.3	市町村道改良率	36.0	
労働	労働力率	55.3	市町村道舗装率	85.5	
	雇用者比率	69.2	安全	刑法犯認知件数 (人口千人あたり)	1.87
	女性就業者比率	45.3		犯罪検挙率	33.3
福祉	介護保険料 (第1号被保険者)	5,600		火災発生件数 (人口千人あたり)	0.62
	公園	20.1		火災損害額 (火災1件あたり)	934
	人口1人当たり面積	20.1		従業地別医師数	2.42
	公営住宅等	188		従業地別歯科医師数	0.30
	戸数 ( ) 内は公営住宅	(41)		従業地別薬剤師数	1.82
	ごみ総排出量 (人口千人あたり)	320.4		看護師数	26.07
	ごみ収集率	98.1		歯科診療所数	0.31
	水道料 (1ヶ月20㎡あたり)	-		国民健康保険加入率	21.6
	( ) 内は簡易水道	(2,680)		国民健康保険診療費 (被保険者1人あたり)	341,381
	上水道等普及率	84.7		国民健康保険料 (1人あたり調定額)	83,114
	公共下水道使用料 (1ヶ月20㎡あたり)	-		悪性新生物死亡数	4.55
	公共下水道*	-		脳血管疾患死亡数	1.21
	普及率 (人口)	-		心疾患死亡数	4.55
	し尿収集率	42.3			



#### 【公共施設 (教育・文化・医療・福祉施設) の状況】

教育	幼稚園	0
	小学校	2
	中学校	1
	高等学校	0
文化	市民会館等	1
	公民館	2
	図書館	0
	体育館	1
医療	病院 (病床数)	1 (99)
	診療所	1
福祉	保育所	1
	養護老人ホーム (定員)	0 (-)
	特別養護老人ホーム (定員)	0 (-)
	介護老人保健施設 (定員)	0 (-)

\* 農業集落排水等、下水道法上の下水道以外のものであって公営企業として実施されているものを含む

財政類型 I-0  
市町村コード 393444

キャッチフレーズ ゆとりすとカントリーおおとよ

	所在地	〒789-0392 長岡郡大豊町津家1626	木 杉	花 福寿草	鳥 ヤマガラ
	TEL	(0887) 72-0450	FAX	(0887) 72-0474	姉妹・友好等都市提携
	URL	http://www.town.otoyo.kochi.jp/			
	E-mail	daihyou@town.otoyo.lg.jp			
	町長	しもむら けんじ 下村 賢彦	主な沿革		
	副町長	くさぐさ ひとし 鎌倉 仁	昭30. 3.31	合体(大豊村)	東豊永村 西豊永村 大杉村 天坪村
	議長	ふじ丸 たかたけ 藤丸 高德	昭47. 4. 1	町制施行(大豊町)	
	副議長	こがわ ちか 小川 智也			
	教育長	きたむら くに彦 北村 邦彦			
議員条例定数	10	任期満了	R9. 3. 5		

【概要】

- (1) 行政区域面積 (令和7年1月1日現在) 315.06km<sup>2</sup>
- (2) 人口 (人、%、世帯)

区分	人口	15歳未満	15-64歳	65歳以上	世帯数
27国調	3,962	4.8	39.4	55.9	2,050
R2国調	3,252	5.6	35.7	58.7	1,788
R7.1住基	2,961	5.5	33.8	60.7	1,872

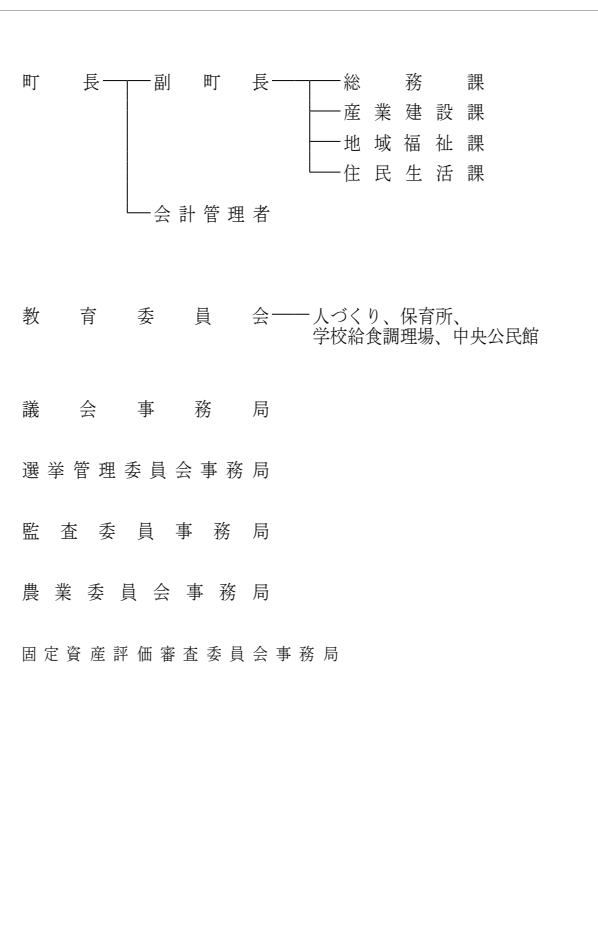
- (3) 人口動態 (人、%) (4) 選挙人名簿登録者数 (令和7年6月登録日現在)

区分	人口密度	人口伸率	高齢化率	昼夜間人口比率	男	女	計
27国調	12.6	▲16.0	55.9	101.6	1,250	1,440	2,690
R2国調	10.3	▲17.9	58.7	—			

(5) 職員の状況

区分	R6
普通会計計	80
一般行政部門	71
特別行政部門	9
公営企業等会計計	15
合計	95
ラスパイレス指数	92.8

【行政機構図】



【産業・経済】

- (1) 産業構造 (人、%)

区分	総生産額 (R3年)		就業人口 (R2国調)	
	金額 (百万円)	構成比	人数	構成比
第1次	1,576	10.6	607	35.9
第2次	6,022	40.4	331	19.6
第3次	7,152	47.9	753	44.5
計	14,920	100.0	1,691	100.0

\*総数には分類不能の産業も含む

- (2) 農業・工業・商業 (単位: ※2=千万円、※4、※5=百万円)

業種	総農家数	世帯員数※1	農業産出額※2
農業 (2020年農林業センサス)	560	318	72
工業※3 (R4年経済構造実態調査)	10	214	6,450
商業 (R3年経済センサス)	54	152	1,913

※1 60日以上従事した世帯員数 ※3 従業者4人以上の事業所が対象  
※5 R3年の年間商品販売額には個人経営の事業所分を含まない。

【施策】

- 令和7年度主要施策 (百万円) 今後の主要課題・ユニーク施策等

項目	予算額	項目
○暮らそうおおとよ	163	○各集落で安心した生活ができるよう、集落を維持するために集落が主体となって行う事業に対して補助するみんなで支える郷づくり事業
○活力おおとよ	54	○防災行動計画の策定や避難施設の充実を図る
○健やかおおとよ	102	○大型製材工場の稼働により必要となる木材団地及び木材加工流通施設の整備
○おいでよおおとよ	5	○環境保全型農業の推進及び担い手の育成確保、特産物の生産促進を図る
○学ぼうおおとよ	148	○各種検診の実施及び検診負担金の助成を行うほか、0歳から18歳に達する日以降における最初の3月末日までの医療費の一部負担金全額を助成
		○体験型教育旅行の誘致や農家民泊受入実施等に関するワンストップ窓口体制の整備
		○公営塾の運営や海外研修等を行うほか、各種子育て支援を実施

【財政の状況】

- (1) 主な歳入歳出 (百万円、%) (令和5年度、百万円、%)

区分	令和7年度当初	構成比	令和6年度当初	構成比	令和5年度決算	構成比
歳入計	5,861	100.0	5,154	100.0	5,768	100.0
地方税	398	6.8	408	7.9	428	7.4
地方交付税	2,600	44.4	2,400	46.6	3,210	55.7
国・県支出金	882	15.0	803	15.6	887	15.4
地方債	465	7.9	410	8.0	406	7.0
歳出計	5,861	100.0	5,154	100.0	5,531	100.0
義務的経費計	2,061	35.2	1,934	37.5	1,795	32.5
人件費	930	15.9	876	17.0	768	13.9
扶助費	425	7.2	418	8.1	449	8.1
公債費	705	12.0	640	12.4	579	10.5
投資的経費計	1,154	19.7	910	17.6	940	17.0
普通建設事業費	1,093	18.6	849	16.5	842	15.2
単独事業費	741	12.6	611	11.9	598	10.8

※各数値は表示単位未満四捨五入により計算式と一致しない場合がある。  
※当初予算及び決算は普通会計の数値

(2) 主要財政指数等

標準財政規模	3,676
財政力指数	0.17
経常収支比率	67.4
基金現在高	7,803
財政調整基金	759
減債基金	3,136
その他特定目的基金	3,908
地方債現在高	5,979
実質赤字比率	▲2.1
連結実質赤字比率	▲7.9
実質公債費比率	4.1
将来負担比率	▲221.6
資金不足比率	—
該当事業名	—

【主要な指標】

(各項目の単位については、巻頭の凡例を参照)

教育	小学校児童数	87	交通	自家用車数(1世帯あたり)	1.8
	中学校生徒数	36		交通事故発生件数(人口千人あたり)	1.24
	高等学校生徒数	—		交通事故死傷者数(人口千人あたり)	1.55
	大学・短大等進学率	—		市町村道改良率	30.0
労働	労働力率	56.6		市町村道舗装率	81.8
	雇用者比率	55.3	安全	刑法犯認知件数(人口千人あたり)	2.91
	女性就業者比率	49.0		犯罪検挙率	33.3
福祉	介護保険料(第1号被保険者)	6,000		火災発生件数(人口千人あたり)	0.65
	公園	—		火災損害額(火災1件あたり)	2
	人口1人当たり面積	0.7	医療	従業地別医師数	0.93
	公営住宅等	107		従業地別歯科医師数	0.62
	戸数( )内は公営住宅	(30)		従業地別薬剤師数	0.31
	ごみ総排出量(人口千人あたり)	215.3		看護師数	8.69
	ごみ収集率	98.5		歯科診療所数	0.32
	水道料(1ヶ月20㎡あたり)	—		国民健康保険加入率	25.8
	( )内は簡易水道	(2,860)		国民健康保険診療費(被保険者1人あたり)	524,457
	上水道等普及率	66.7		国民健康保険料(1人あたり調定額)	73,031
	公共下水道使用料(1ヶ月20㎡あたり)	—		悪性新生物死亡数	7.14
	公共下水道*普及率(人口)	—		脳血管疾患死亡数	1.24
	し尿収集率	54.2		心疾患死亡数	7.45



【公共施設(教育・文化・医療・福祉施設)の状況】

教育	幼稚園	0
	小学校	1
	中学校	1
	高等学校	0
文化	市民会館等	0
	公民館	13
	図書館	0
	体育館	0
医療	病院(病床数)	(—)
	診療所	0
福祉	保育所	1
	養護老人ホーム(定員)	(—)
	特別養護老人ホーム(定員)	(—)
	介護老人保健施設(定員)	(—)

\*農業集落排水等、下水道法上の下水道以外のものであって公営企業として実施されているものを含む

財政類型 I-0  
市町村コード 393631

キャッチフレーズ 水で生きる

 と さ ちよう 土 佐 町	所在地	〒781-3492 土佐郡土佐町土居194	木 杉	花 あじさい	鳥 オオルリ
	TEL	(0887) 82-0480	FAX	(0887) 82-2681	姉妹・友好等都市提携
	URL	http://www.town.tosa.kochi.jp/			
	E-mail	tosat-20@town.tosa.lg.jp			
	町長	わだ もりや 和田 守也	主な沿革 昭30. 3.31 合体(土佐村) 森村 地藏寺村 田井村 昭45. 4. 1 町制施行(土佐町)		
	副町長	高橋 昭雄			
	議長	和田 賢二			
	副議長	和田 義嗣			
教育長	吉村 雅愛	議員条例定数	10	任期満了	R9. 5. 9

【概要】

- (1) 行政区域面積 (令和7年1月1日現在) 212.13km<sup>2</sup>  
 (2) 人口 (人、%、世帯)

区分	人口	15歳未満	15-64歳	65歳以上	世帯数
27国調	3,997	9.6	45.6	44.8	1,734
R2国調	3,753	9.7	42.3	48.0	1,618
R7.1住基	3,442	9.5	44.3	46.3	1,856

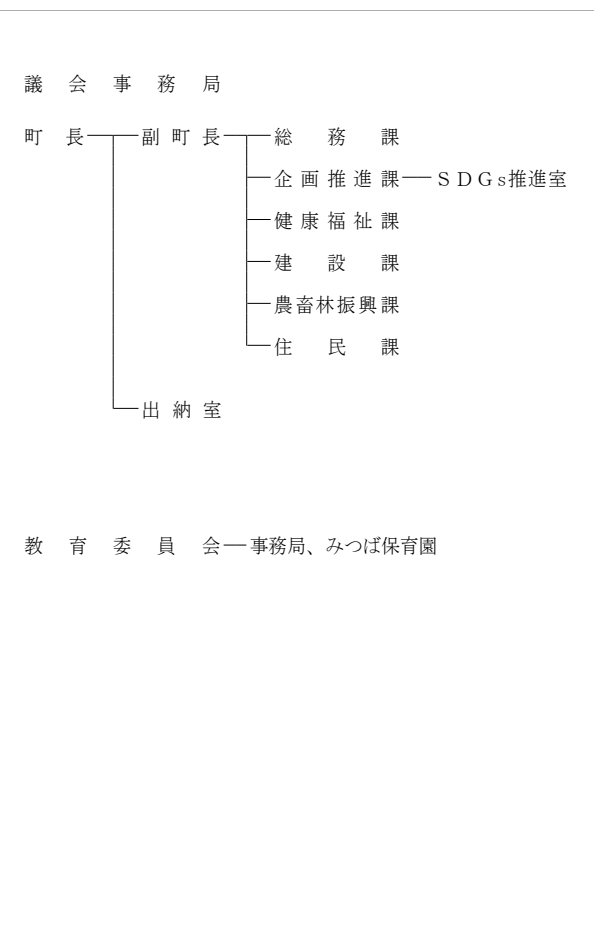
- (3) 人口動態 (人、%) (4) 選挙人名簿登録者数 (令和7年6月登録日現在)

区分	人口密度	人口伸率	高齢化率	昼夜間人口比率	男	女	計
27国調	18.8	▲ 8.3	44.8	99.9	1,469	1,547	3,016
R2国調	17.7	▲ 6.1	48.0	-			

(5) 職員の状況

区分	R 6
普通会計計	71
一般行政部門	66
特別行政部門	5
公営企業等会計計	6
合計	77
ラスパイレス指数	96.8

【行政機構図】



【産業・経済】

- (1) 産業構造 (人、%)

区分	総生産額 (R3年)		就業人口 (R2国調)	
	金額 (百万円)	構成比	人数	構成比
第1次	982	8.5	396	21.4
第2次	1,779	15.3	357	19.3
第3次	8,718	75.1	1,101	59.4
計	11,611	100.0	1,854	100.0

\*総数には分類不能の産業も含む

- (2) 農業・工業・商業 (単位: ※2=千万円、※4、※5=百万円)

農業	総農家数	世帯員数※1	農業産出額※2
(2020年農林業センサス) (ただし※2は上記に基づく推計値)	343	314	123
工業※3	事業所数	従業者数	製造品出荷額※4
(R4年経済構造実態調査 (製造業事業所調査))	6	107	-
商業	事業所数	従業者数	年間商品販売額※5
(R3年経済センサス)	48	246	3,228

※1 60日以上従事した世帯員数 ※3 従業者4人以上の事業所が対象  
 ※5 R3年の年間商品販売額には個人経営の事業所分を含まない。

【施策】

- 令和7年度主要施策 (百万円) 今後の主要課題・ユニーク施策等

項 目	予算額	項 目
○ 若年者遠距離通勤支援事業	6	○ 集落活動センター推進事業
○ 新築・リフォーム定住支援事業	6	○ 嶺北高等学校魅力化推進事業
○ 町道袖ノ木橋線橋梁補修事業	628	○ がんばる地域応援事業費補助金
○ ケーブルテレビ放送設備再構築事業	137	○ 土佐あかうし生産振興事業
○ SDGs・脱炭素社会推進事業	208	○ 森林環境保全事業
○ 保育園建設事業	101	○ しごと創生スタート事業
○ 園芸用ハウス整備事業	50	○ 教育支援センター事業
○ 災害用トイレ設置事業	31	○ 特定地域づくり事業
○ 林業振興・森林環境保全事業	288	○ 妊産婦・精神障害者医療費助成事業
○ フィールド医学検診費	9	○ 飼料・肥料代高騰対策事業

【財政の状況】

- (1) 主な歳入歳出 (百万円、%)

区 分	令和7年度当初	構成比	令和6年度当初	構成比	令和5年度決算	構成比
歳入計	5,784	100.0	4,681	100.0	4,779	100.0
地方税	434	7.5	433	9.2	438	9.2
地方交付税	2,040	35.3	2,002	42.8	2,428	50.8
国・県支出金	1,281	22.1	753	16.1	801	16.8
地方債	612	10.6	239	5.1	239	5.0
歳出計	5,784	100.0	4,681	100.0	4,638	100.0
義務的経費計	1,607	27.8	1,525	32.6	1,483	32.0
人件費	922	15.9	885	18.9	793	17.1
扶助費	214	3.7	184	3.9	271	5.8
公債費	470	8.1	456	9.7	418	9.0
投資的経費計	1,639	28.3	680	14.5	631	13.6
普通建設事業費	1,495	25.8	487	10.4	543	11.7
単独事業費	284	4.9	169	3.6	329	7.1

※各数値は表示単位未満四捨五入により計算式と一致しない場合がある。  
 ※当初予算及び決算は普通会計の数値

(2) 主要財政指数等

標準財政規模	(令和5年度、百万円、%)
標準財政規模	2,733
財政力指数	0.20
経常収支比率	83.2
基金現在高	3,774
財政調整基金	1,334
減債基金	1,278
その他特定目的基金	1,162
地方債現在高	4,134
実質赤字比率	▲ 0.7
連結実質赤字比率	▲ 7.2
実質公債費比率	7.8
将来負担比率	▲ 87.8
資金不足比率	-
該当事業名	-

【主要な指標】




(各項目の単位については、巻頭の凡例を参照)

教育	小学校児童数	154	交 通	自家用車数(1世帯あたり)	2.1
	中学校生徒数	68		交通事故発生件数(人口千人あたり)	0.55
	高等学校生徒数	-		交通事故死傷者数(人口千人あたり)	0.55
	大学・短大等進学率	-		市町村道改良率	44.3
労働	労働力率	55.9		市町村道舗装率	80.2
	雇用者比率	67.5	安 全	刑法犯認知件数(人口千人あたり)	2.84
	女性就業者比率	46.7		犯罪検挙率	70.0
福祉	介護保険料(第1号被保険者)	6,300		火災発生件数(人口千人あたり)	1.14
	公園	6.5		火災損害額(火災1件あたり)	23
	人口1人当たり面積	6.5	医 療	従業地別医師数	1.38
	公営住宅等	190		従業地別歯科医師数	0.83
	戸数( )内は公営住宅	(91)		従業地別薬剤師数	1.38
	ごみ総排出量	323.6		看護師数	19.31
	(人口千人あたり)	323.6		歯科診療所数	0.28
	ごみ収集率	99.4		国民健康保険加入率	22.1
県民生活	水道料(1ヶ月20㎡あたり)	-		国民健康保険診療費	354,273
	( )内は簡易水道	(2,442)		(被保険者1人あたり)	
	上水道等普及率	93.0		国民健康保険料	81,359
	公共下水道使用料	-		(1人あたり調定額)	
	(1ヶ月20㎡あたり)	-		悪性新生物死亡数	5.24
	公共下水道*	100.8		脳血管疾患死亡数	2.21
	普及率(人口)	100.8		心疾患死亡数	3.03
	し尿収集率	26.1			

【公共施設(教育・文化・医療・福祉施設)の状況】

教 育	幼稚園	0
	小学校	1
	中学校	1
	高等学校	0
文 化	市民会館等	0
	公民館	0
	図書館	1
	体育館	8
医 療	病院	0
	(病床数)	(-)
	診療所	0
福 祉	保育所	1
	養護老人ホーム	0
	(定員)	(-)
	特別養護老人ホーム	0
	(定員)	(-)
	介護老人保健施設	0
	(定員)	(-)

\* 農業集落排水等、下水道法上の下水道以外のものであって公営企業として実施されているものを含む

	所在地	〒781-3703 土佐郡大川村小松27-1	木	四国五葉松	花	石楠花	鳥	鶯
	TEL	(0887) 84-2211	FAX	(0887) 84-2328	姉妹・友好等都市提携			
	URL	http://www.vill.okawa.kochi.jp/						
	E-mail	soumu@vill.okawa.lg.jp						
		村長	わだ かずひと	主な沿革				
		副村長	明坂 健喜	明 22. 4. 1 村制施行 (大川村)				
		議長	和田 民夫					
		副議長	岩崎 一仁					
		教育長	山中 昌範					
星章は「大」を表すとともに、郡の最も北に位置することから北斗七星の意味も加わっている。中央は川の字である。		議員条約定数	6	任期満了	R9. 4. 30			

【概要】

- (1) 行政区域面積 (令和7年1月1日現在) 95.27km<sup>2</sup>
- (2) 人口 (人、%、世帯)

区分	人口	15歳未満	15-64歳	65歳以上	世帯数
27国調	396	10.4	46.5	43.2	210
R2国調	366	12.3	46.7	41.0	200
R7.1住基	347	12.7	45.2	42.1	211

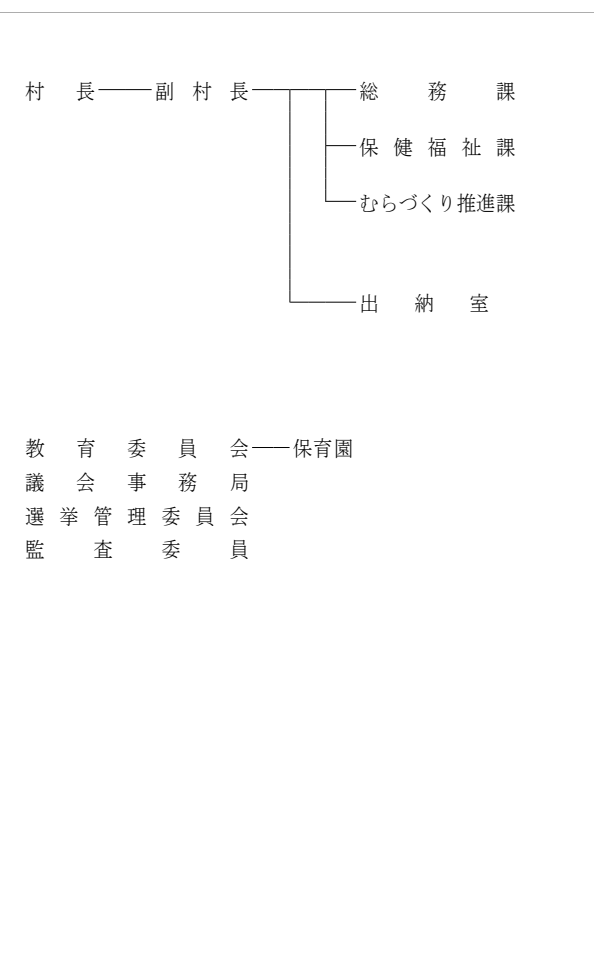
- (3) 人口動態 (人、%) (4) 選挙人名簿登録者数 (令和7年6月登録日現在)

区分	人口密度	人口伸率	高齢化率	昼夜間人口比率	男	女	計
27国調	4.2	▲ 3.6	43.2	109.6	144	146	290
R2国調	3.8	▲ 7.6	41.0	-			

(5) 職員の状況

区分	R 6
普通会計計	21
一般行政部門	19
特別行政部門	2
公営企業等会計計	1
合計	22
ラスパイレス指数	94.0

【行政機構図】



【産業・経済】

- (1) 産業構造 (人、%)

区分	総生産額 (R3年)		就業人口 (R2国調)	
	金額 (百万円)	構成比	人数	構成比
第1次	419	18.0	40	21.4
第2次	783	33.6	28	15.0
第3次	1,102	47.3	119	63.6
計	2,331	100.0	187	100.0

\*総数には分類不能の産業も含む

- (2) 農業・工業・商業 (単位: ※2=千万円、※4、※5=百万円)

農業	総農家数	世帯員数※1	農業産出額※2
(2020年農林業センサス) (ただし※2は上記に基づく推計値)	42	24	25
工業※3	事業所数	従業者数	製造品出荷額※4
(R4年経済構造実態調査 (製造業事業所調査))	-	-	-
商業	事業所数	従業者数	年間商品販売額※5
(R3年経済センサス)	3	8	-

※1 60日以上従事した世帯員数 ※3 従業者4人以上の事業所が対象  
※5 R3年の年間商品販売額には個人経営の事業所分を含まない。

【施策】

- 令和7年度主要施策 (百万円) 今後の主要課題・ユニーク施策等

項目	予算額	項目
○ まるごと大川でブランディング事業	27	○ 大川村ブランド事業
○ 村道改良事業	81	○ インフラの更新整備
○ 地方創生人材育成事業	67	○ 地方創生育成事業
○ 林道改良事業	36	

【財政の状況】

- (1) 主な歳入歳出 (百万円、%)

区分	令和7年度当初	構成比	令和6年度当初	構成比	令和5年度決算	構成比
歳入計	2,138	100.0	1,464	100.0	1,751	100.0
地方税	69	3.2	65	4.4	69	3.9
地方交付税	822	38.4	780	53.3	854	48.8
国・県支出金	495	23.1	250	17.0	325	18.5
地方債	380	17.8	125	8.5	276	15.8
歳出計	2,138	100.0	1,464	100.0	1,712	100.0
義務的経費計	607	28.4	579	39.5	545	31.8
人件費	333	15.6	298	20.3	260	15.2
扶助費	25	1.2	27	1.9	26	1.5
公債費	249	11.7	254	17.3	259	15.2
投資的経費計	705	33.0	181	12.3	408	23.8
普通建設事業費	703	32.9	179	12.2	356	20.8
単独事業費	30	1.4	18	1.2	38	2.2

※各数値は表示単位未満四捨五入により計算式と一致しない場合がある。  
※当初予算及び決算は普通会計の数値

(2) 主要財政指数等

- (令和5年度、百万円、%)



標準財政規模	746
財政力指数	0.12
経常収支比率	89.2
基金現在高	1,083
財政調整基金	431
減債基金	152
その他特定目的基金	500
地方債現在高	2,195
実質赤字比率	▲ 5.1
連結実質赤字比率	▲ 7.4
実質公債費比率	13.0
将来負担比率	▲ 67.0
資金不足比率	-
該当事業名	-

【公共施設（教育・文化・医療・福祉施設）の状況】

教	幼稚園	0
教	小学校	1
教	中学校	1
教	高等学校	0
文	市民会館等	1
文	公民館	0
文	図書館	0
文	体育館	1
医	病院	0
医	(病床数)	(-)
医	診療所	1
福	保育所	0
福	養護老人ホーム	0
福	(定員)	(-)
福	特別養護老人ホーム	0
福	(定員)	(-)
福	介護老人保健施設	0
福	(定員)	(-)

\* 農業集落排水等、下水道法上の下水道以外のものをもって公営企業として実施されているものを含む

キャッチフレーズ 豊かな自然と心に出会えるまち、いの

 重なる輪は、ひらがなの「いの」を図案化したもので、調和をたもつ意味を表現しています。	所在地	〒781-2192 吾川郡いの町1700-1	木	ミツマタ	花	シャクナゲ	鳥	ヤマガラ	
	TEL	(088) 893-1111	FAX	(088) 892-0353	姉妹・友好等都市提携				
	URL	http://www.town.ino.kochi.jp/							
	E-mail	ino@town.ino.lg.jp							
 66歳・3期目（通算3期） 任期：令和10年10月30日	町長	いけだ まきこ	主な沿革						
	副町長	濱田 文晴	昭29. 3. 1	合体	(伊野町)	伊野町 八田村 宇治村 川内村			
	議長	筒井 公二	昭31. 6. 1	合体	(吾北村)	清水村 上八川村 下八川村 小川村			
	副議長	井上 正臣	平16.10. 1	合体	(いの町)	本川村 伊野町 吾北村			
	教育長	黒瀬 渡							
議員条例定数	18	任期満了	R7. 5. 31						

【概要】

- (1) 行政区域面積（令和7年1月1日現在） 470.97km<sup>2</sup>
- (2) 人口 (人、%、世帯)

区分	人口	15歳未満	15-64歳	65歳以上	世帯数
27国調	22,767	10.0	54.3	35.7	9,198
R2国調	21,374	9.7	50.7	39.7	9,111
R7.1住基	20,784	9.6	48.9	41.5	10,271

- (3) 人口動態 (人、%) (4) 選挙人名簿登録者数 (令和7年6月登録日現在)

区分	人口密度	人口伸率	高齢化率	昼夜間人口比率	男	女	計
27国調	48.3	▲ 9.2	35.7	87.7	8,637	9,609	18,246
R2国調	45.4	▲ 6.1	39.7	—			

(5) 職員の状況

区分	R 6
普通会計計	267
一般行政部門	218
特別行政部門	49
公営企業等会計計	215
合計	482
ラスパイレース指数	97.0

【産業・経済】

- (1) 産業構造 (人、%)

区分	総生産額 (R3年)		就業人口 (R2国調)	
	金額 (百万円)	構成比	人数	構成比
第1次	1,731	2.5	832	7.9
第2次	20,355	29.1	2,281	21.6
第3次	46,970	67.2	7,438	70.5
計	69,852	100.0	10,551	100.0

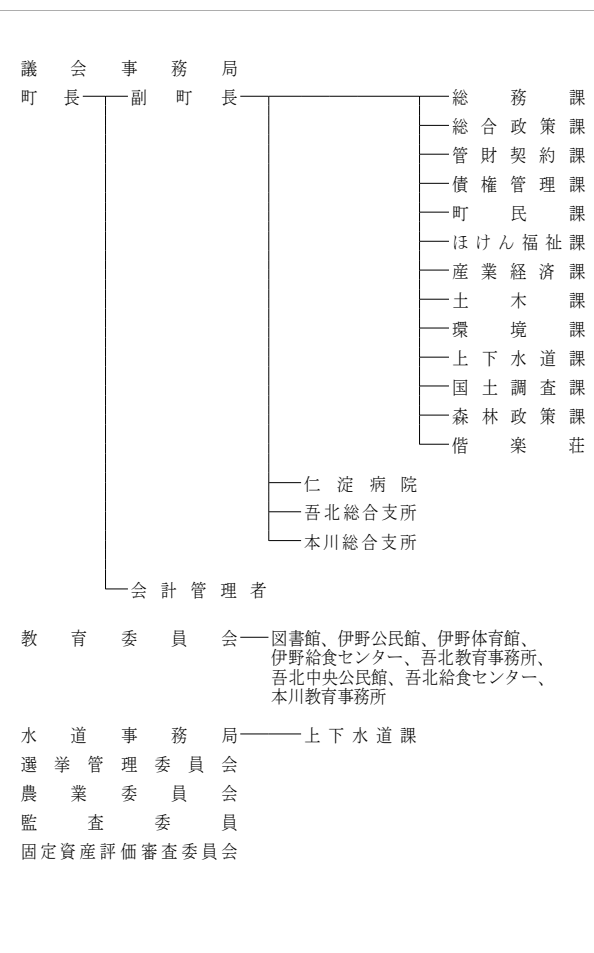
\*総数には分類不能の産業も含む

- (2) 農業・工業・商業 (単位：※2=千万円、※4、※5=百万円)

農業	総農家数	世帯員数※1	農業産出額※2
(2020年農林業センサス) (ただし※2は上記に基づく推計値)	662	444	209
工業※3	事業所数	従業者数	製造品出荷額※4
(R4年経済構造実態調査 (製造事業所調査))	44	1,161	29,144
商業	事業所数	従業者数	年間商品販売額※5
(R3年経済センサス)	224	1,206	18,657

※1 60日以上従事した世帯員数 ※3 従業者4人以上の事業所が対象  
※2 R3年の年間商品販売額には個人経営の事業所分を含まない。

【行政機構図】



【施策】

- 令和7年度主要施策 (百万円) 今後の主要課題・ユニーク施策等

項目	予算額	項目
○ 社会資本整備総合交付金事業	174	○ 流域治水対策事業
○ 地方創生道整備推進交付金事業	121	○ 高齢福祉対策事業
○ 南海トラフ地震対策事業	183	○ 清流保全対策事業
○ 道路メンテナンス事業	190	○ 民間企業との協働の森整備事業
○ 保育園改築事業	421	○ 子育て施策・人口減少対策事業
○ 町営住宅改修事業	320	○ DX推進事業
		○ GX推進事業
		○ 移住・定住促進事業
		○ 地域福祉推進事業
		○ 都市再生関連事業
		○ 公営企業会計の健全経営

【財政の状況】

- (1) 主な歳入歳出 (百万円、%)

区分	令和7年度当初	構成比	令和6年度当初	構成比	令和5年度決算	構成比
歳入計	15,574	100.0	14,713	100.0	14,728	100.0
地方税	2,478	15.9	2,387	16.2	2,477	16.8
地方交付税	5,430	34.9	5,210	35.4	5,501	37.4
国・県支出金	2,939	18.9	2,402	16.3	3,041	20.6
地方債	1,426	9.2	1,240	8.4	1,009	6.9
歳出計	15,574	100.0	14,713	100.0	14,250	100.0
義務的経費計	6,551	42.1	6,045	41.1	5,657	39.7
人件費	3,169	20.3	2,913	19.8	2,550	17.9
扶助費	1,649	10.6	1,418	9.6	1,437	10.1
公債費	1,734	11.1	1,714	11.6	1,670	11.7
投資的経費計	2,654	17.0	2,450	16.7	2,122	14.9
普通建設事業費	2,612	16.8	2,421	16.5	1,677	11.8
単独事業費	941	6.0	1,005	6.8	742	5.2

\*各数値は表示単位未満四捨五入により計算式と一致しない場合がある。  
\*当初予算及び決算は普通会計の数値

【主要な指標】

(各項目の単位については、巻頭の凡例を参照)

教育	小学校児童数	910	交	自家用車数(1世帯あたり)	1.8
教育	中学校生徒数	343	交通	交通事故発生件数(人口千人あたり)	1.21
教育	高等学校生徒数	334	交通	交通事故死傷者数(人口千人あたり)	1.40
教育	大学・短大等進学率	19.0	交通	市町村道改良率	43.8
労働	労働力率	57.2	交通	市町村道舗装率	88.5
労働	雇用者比率	77.7	安	刑法犯認知件数(人口千人あたり)	3.45
労働	女性就業者比率	48.7	安全	犯罪検挙率	72.6
福祉	介護保険料(第1号被保険者)	5,353	安	火災発生件数(人口千人あたり)	0.33
福祉	人口1人当たり面積	4.2	安	火災損害額(火災1件あたり)	126
福祉	公営住宅等戸数( )内は公営住宅	200 (160)	医	従業地別医師数	1.53
福祉	ごみ総排出量(人口千人あたり)	289.3	療	従業地別歯科医師数	0.56
福祉	ごみ収集率	99.2	療	従業地別薬剤師数	1.95
福祉	水道料(1ヶ月20m <sup>3</sup> あたり)	2,469 ( )内は簡易水道	療	看護師数	13.21
福祉	上水道等普及率	93.2	療	歯科診療所数	0.38
福祉	公共下水道使用料(1ヶ月20m <sup>3</sup> あたり)	1,760	療	国民健康保険加入率	22.1
福祉	公共下水道*普及率(人口)	21.4	療	国民健康保険診療費(被保険者1人あたり)	386,369
福祉	し尿収集率	3.4	療	国民健康保険料(1人あたり調定額)	88,122
福祉			療	悪性新生物死亡数	3.39
福祉			療	脳血管疾患死亡数	1.26
福祉			療	心疾患死亡数	2.42

(2) 主要財政指数等



(令和5年度、百万円、%)

標準財政規模	8,308
財政力指数	0.35
経常収支比率	89.7
基金現在高	9,441
財政調整基金	1,865
減債基金	2,553
その他特定目的基金	5,023
地方債現在高	16,298
実質赤字比率	▲ 5.0
連結実質赤字比率	▲ 14.8
実質公債費比率	8.9
将来負担比率	▲ 30.1
資金不足比率	—
該当事業名	—

【公共施設（教育・文化・医療・福祉施設）の状況】

教育	幼稚園	3
教育	小学校	7
教育	中学校	5
教育	高等学校	0
文化	市民会館等	1
文化	公民館	7
文化	図書館	1
文化	体育館	2
医療	病院(病床数)	1 (100)
医療	診療所	5
福祉	保育所	4
福祉	養護老人ホーム(定員)	0 (—)
福祉	特別養護老人ホーム(定員)	1 (95)
福祉	介護老人保健施設(定員)	1 (80)

\* 農業集落排水等、下水道法上の下水道以外のものとして公営企業として実施されているものを含む

	所在地	〒781-1592 吾川郡仁淀川町大崎200	木	桜	花	さくら	鳥	ヤマガラ
	TEL	(0889) 35-0111	FAX	(0889) 35-0571	姉妹・友好等都市提携			
	URL	http://www.town.niyodogawa.lg.jp/						
	E-mail	niyodogawa@town.niyodogawa.lg.jp						
	町長	こみ みのる	主な沿革					
	副町長	古味 実	昭16. 7. 1	合体	(池川町)			
	議長	竹本 雅浩	昭29. 9. 1	合体	(仁淀村)	池川町	富岡村	
	副議長	大野 弘	昭30. 2. 1	合体	(吾川村)	別府村	長者村	
	教育長	野村 安夫	平17. 8. 1	合体	(大崎村)	名野川村		
		黒川 一彦				池川町	吾川村	仁淀村
議員条例定数	10	任期満了	R8. 1. 31					

【概要】

- (1) 行政区域面積 (令和7年1月1日現在) 333.00km<sup>2</sup>  
 (2) 人口 (人、%、世帯)

区分	人口	15歳未満	15-64歳	65歳以上	世帯数
27国調	5,551	7.0	39.1	53.9	2,778
R2国調	4,827	7.2	37.1	55.7	2,460
R7.1住基	4,410	6.6	36.9	56.5	2,694

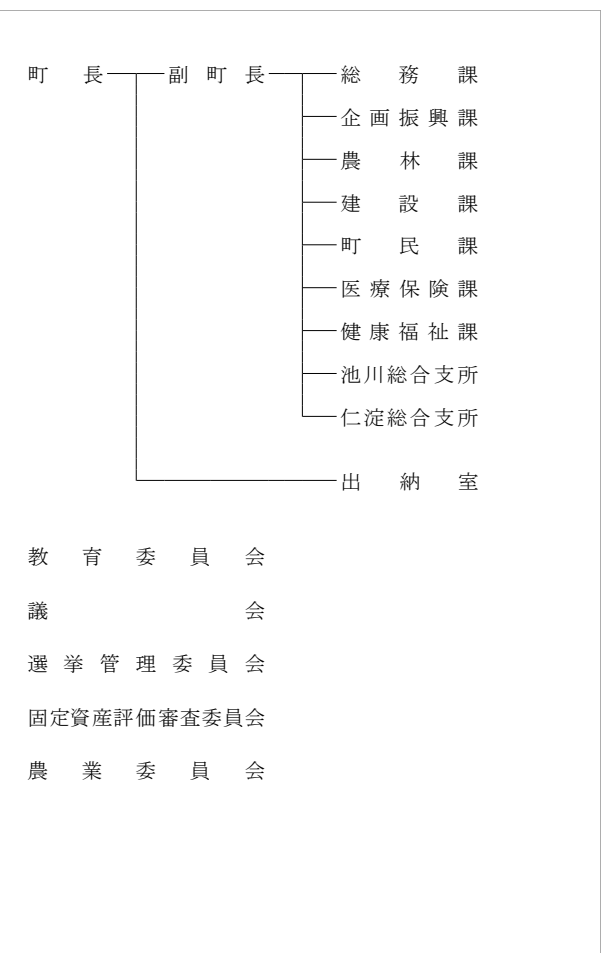
- (3) 人口動態 (人、%) (4) 選挙人名簿登録者数 (令和7年6月登録日現在)

区分	人口密度	人口伸率	高齢化率	昼夜間人口比率	男	女	計
27国調	16.7	▲14.6	53.9	104.1	1,926	2,074	4,000
R2国調	14.5	▲13.0	55.7	-			

- (5) 職員の状況

区分	R6
普通会計計	105
一般行政部門	93
特別行政部門	12
公営企業等会計計	31
合計	136
ラスパイレス指数	94.6

【行政機構図】



【産業・経済】

- (1) 産業構造 (人、%)

区分	総生産額 (R3年)		就業人口 (R2国調)	
	金額 (百万円)	構成比	人数	構成比
第1次	808	3.6	247	12.4
第2次	12,381	55.2	628	31.5
第3次	8,978	40.0	1,117	56.1
計	22,423	100.0	1,992	100.0

\*総数には分類不能の産業も含む

- (2) 農業・工業・商業 (単位: ※2=千万円、※4、※5=百万円)

農業	総農家数	世帯員数※1	農業産出額※2
(2020年農林業センサス) (ただし※2は上記に基づく推計値)	569	175	47
工業※3	事業所数	従業者数	製造品出荷額※4
(R4年経済構造実態調査 (製造業事業所調査))	19	349	-
商業	事業所数	従業者数	年間商品販売額※5
(R3年経済センサス)	67	165	931

※1 60日以上従事した世帯員数 ※3 従業者4人以上の事業所が対象  
 ※5 R3年の年間商品販売額には個人経営の事業所分を含まない。

【施策】

- 令和7年度主要施策 (百万円) 今後の主要課題・ユニーク施策等

項目	予算額	項目
○ 道路メンテナンス事業	273	○ 「町産材の家」推進事業
○ 社会資本整備総合交付金事業	43	○ 学校給食費軽減事業
○ 移住対策事業	30	○ 地域タクシー券事業
○ 高等学校等通学給付金事業	14	○ 保育料軽減事業
○ 防災・安全交付金事業	77	○ 小児季節性インフルエンザワクチン予防接種事業
○ 高性能林業機械等整備事業	24	○ 林業家有成事業
○ 別府小学校体育館空調設備設置事業	24	○ 石垣ハウス建築事業
		○ 介護サービス人材確保対策事業
		○ 介護従事者人材育成事業

【財政の状況】

- (1) 主な歳入歳出 (百万円、%)

区分	令和7年度当初	構成比	令和6年度当初	構成比	令和5年度決算	構成比
歳入計	7,419	100.0	7,145	100.0	7,320	100.0
地方税	693	9.3	566	7.9	560	7.6
地方交付税	3,385	45.6	3,411	47.7	3,813	52.1
国・県支出金	1,380	18.6	1,070	15.0	1,293	17.7
地方債	611	8.2	546	7.6	474	6.5
歳出計	7,419	100.0	7,145	100.0	6,834	100.0
義務的経費計	2,452	33.0	2,454	34.4	2,744	40.2
人件費	1,317	17.8	1,261	17.6	1,124	16.4
扶助費	488	6.6	468	6.5	619	9.1
公債費	647	8.7	726	10.2	1,001	14.6
投資的経費計	1,559	21.0	1,496	20.9	1,467	21.5
普通建設事業費	1,084	14.6	1,343	18.8	1,144	16.7
単独事業費	519	7.0	682	9.5	559	8.2

※各数値は表示単位未満四捨五入により計算式と一致しない場合がある。  
 ※当初予算及び決算は普通会計の数値

- (2) 主要財政指数等 (令和5年度、百万円、%)

標準財政規模	4,442
財政力指数	0.17
経常収支比率	82.1
基金現在高	5,162
財政調整基金	897
減債基金	1,202
その他特定目的基金	3,063
地方債現在高	5,059
実質赤字比率	▲7.8
連結実質赤字比率	▲9.7
実質公債費比率	▲1.7
将来負担比率	▲101.9
資金不足比率	-
該当事業名	-

【主要な指標】

(各項目の単位については、巻頭の凡例を参照)



教育	小学校児童数	115	交	自家用車数 (1世帯あたり)	1.9
	中学校生徒数	81		交通事故発生件数 (人口千人あたり)	1.25
	高等学校生徒数	-		交通事故死傷者数 (人口千人あたり)	1.46
	大学・短大等進学率	-	通	市町村道改良率	30.2
労働	労働力率	45.5		市町村道舗装率	69.9
	雇用者比率	71.8	安	刑法犯認知件数 (人口千人あたり)	2.58
	女性就業者比率	36.2		犯罪検挙率	25.0
福祉	介護保険料 (第1号被保険者)	5,980	全	火災発生件数 (人口千人あたり)	1.07
	公園	0		火災損害額 (火災1件あたり)	24,105
	人口1人当たり面積	0	医	従業地別医師数	0.83
	公営住宅等	205		従業地別歯科医師数	0.42
	戸数 ( ) 内は公営住宅	(143)	療	従業地別薬剤師数	1.04
	ごみ総排出量 (人口千人あたり)	327.4	(人	看護師数	12.72
	ごみ収集率	98.8	口	歯科診療所数	0.21
県民生活	水道料 (1ヶ月20m <sup>3</sup> あたり)	-	千	国民健康保険加入率	22.6
	( ) 内は簡易水道	(2,080)	人	国民健康保険診療費 (被保険者1人あたり)	503,638
	上水道等普及率	66.0	あ	国民健康保険料 (1人あたり調定額)	68,757
	公共下水道使用料 (1ヶ月20m <sup>3</sup> あたり)	-	た	悪性新生物死亡数	4.38
	公共下水道*普及率 (人口)	16.2	り	脳血管疾患死亡数	3.34
	し尿収集率	16.8	死	心疾患死亡数	5.01

【公共施設 (教育・文化・医療・福祉施設) の状況】

教	幼稚園	0
教	小学校	2
育	中学校	2
育	高等学校	0
文	市民会館等	2
文	公民館	1
化	図書館	0
化	体育館	2
医	病院 (病床数)	(-)
療	診療所	2
福	保育所	0
祉	養護老人ホーム (定員)	(-)
祉	特別養護老人ホーム (定員)	(80)
	介護老人保健施設 (定員)	(-)

\* 農業集落排水等、下水道法上の下水道以外のものであって公営企業として実施されているものを含む

キャッチフレーズ 地域が輝き、活気とぬくもりのある住みよいまち

 なか と さ ち ょう <b>中土佐町</b>	所在地	〒789-1301 高岡郡中土佐町久礼6663-1	木	ヒノキ	花	—	鳥	—	
	TEL	(0889) 52-2211	FAX	(0889) 52-4511	姉妹・友好等都市提携		魚 カツオ		
	URL	https://www.town.nakatosa.lg.jp		(友好町)					
	E-mail	somu@town.nakatosa.lg.jp		北海道幕別町					
 町長 <b>いけだ ひろみつ 池田 洋光</b> 副町長 <b>たけざき しゅうじゅ 竹崎 秀樹</b> 議長 <b>なかぎ じゅうげい 中城 重則</b> 副議長 <b>たかはし ひでお 高橋 雄造</b> 教育長 <b>おかむら みつあき 岡村 光幸</b>	主な沿革								
	昭32. 7. 1 合併 (中土佐町) 久礼町 上ノ加江町								
	平18. 1. 1 合併 (中土佐町) 中土佐町 大野見村								
	ローマ字のnをモチーフにさわやかな自然と吹く風のやさしさを表現。緑色は中土佐町の山々を、紺色は太平洋の大きな海と躍動する中土佐町を表現したものである。	70歳・5期目 (通算5期) 任期: 令和8年2月4日	議員条例定数	12	任期満了	R8. 2. 4			

【概要】

- (1) 行政区域面積 (令和7年1月1日現在) 193.21km<sup>2</sup>
- (2) 人口 (人、%、世帯)

区分	人口	15歳未満	15-64歳	65歳以上	世帯数
27国調	6,840	9.2	47.9	43.0	2,916
R2国調	6,002	8.4	43.4	48.3	2,702
R7.1住基	5,774	6.9	43.1	50.0	3,287

- (3) 人口動態 (人、%) (4) 選挙人名簿登録者数 (令和7年6月登録日現在)

区分	人口密度	人口伸率	高齢化率	昼夜間人口比率	男	女	計
27国調	35.4	▲ 9.8	43.0	91.4	2,429	2,761	5,190
R2国調	31.1	▲ 12.3	48.3	—			

(5) 職員の状況

区分	R 6
普通会計計	124
一般行政部門	114
特別行政部門	10
公営企業等会計計	14
合計	138
ラスパイレス指数	97.1

【産業・経済】

- (1) 産業構造 (人、%)

区分	総生産額 (R3年)		就業人口 (R2国調)	
	金額 (百万円)	構成比	人数	構成比
第1次	1,397	10.1	638	21.7
第2次	2,758	19.9	604	20.6
第3次	9,571	68.9	1,692	57.7
計	13,885	100.0	2,934	100.0

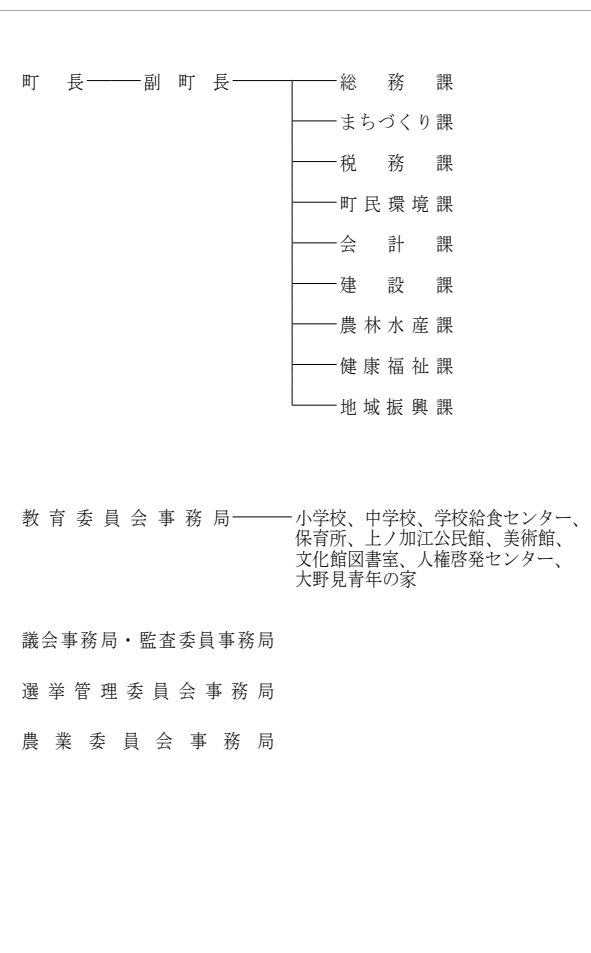
\*総数には分類不能の産業も含む

- (2) 農業・工業・商業 (単位: ※2=千万円、※4、※5=百万円)

農業	総農家数	世帯員数※1	農業産出額※2
(2020年農林業センサス) (ただし※2は上記に基づく推計値)	356	377	142
工業※3	事業所数	従業者数	製造品出荷額※4
(R4年経済構造実態調査 (製造業事業所調査))	11	296	—
商業	事業所数	従業者数	年間商品販売額※5
(R3年経済センサス)	84	394	5,743

※1 60日以上従事した世帯員数 ※2 従業者4人以上の事業所が対象  
※3 R3年の年間商品販売額には個人経営の事業所分を含まない。  
※4 ※5

【行政機構図】



【施策】

- 令和7年度主要施策 (百万円) 今後の主要課題・ユニーク施策等

項目	予算額	項目
○安全で快適な暮らしを築く、住み続けられるまち～社会基盤・安全～	479	【令和7年度重点施策】
○経済と環境が両立した豊かさを築く、稼ぎ続けられるまち～産業・環境～	242	○事前復興まちづくり計画策定事業
○幸せな暮らしを地域一体で築く、支え合えるまち～健康・福祉～	128	○地域おこし協力隊推進事業
○時代を繋ぎ次世代を築く、学び育ち続けられるまち～教育・文化～	118	○シン・鯉乃国プロジェクト
		○子どもセンター運営事業
		○町民ふれあい広場再整備事業
		○遠距離通勤支援事業

【財政の状況】

- (1) 主な歳入歳出 (百万円、%)

区分	令和7年度当初	構成比	令和6年度当初	構成比	令和5年度決算	構成比
歳入計	7,061	100.0	7,666	100.0	7,644	100.0
地方税	511	7.2	502	6.6	525	6.9
地方交付税	3,560	50.4	3,385	44.2	3,389	44.3
国・県支出金	1,013	14.3	922	12.0	1,107	14.5
地方債	490	6.9	1,333	17.4	923	12.1
歳出計	7,061	100.0	7,666	100.0	7,196	100.0
義務的経費計	3,133	44.4	3,053	39.8	3,013	41.9
人件費	1,382	19.6	1,320	17.2	1,197	16.6
扶助費	409	5.8	400	5.2	518	7.2
公債費	1,343	19.0	1,333	17.4	1,298	18.0
投資的経費計	795	11.3	1,856	24.2	1,281	17.8
普通建設事業費	790	11.2	1,851	24.1	1,060	14.7
単独事業費	470	6.7	1,083	14.1	590	8.2

※各数値は表示単位未満四捨五入により計算式と一致しない場合がある。  
※当初予算及び決算は普通会計の数値

【主要な指標】

(各項目の単位については、巻頭の凡例を参照)

教育	小学校児童数	186	交	自家用車数 (1世帯あたり)	1.6
教育	中学校生徒数	111	通	交通事故発生件数 (人口千人あたり)	0.16
教育	高等学校生徒数	—	通	交通事故死傷者数 (人口千人あたり)	0.16
教育	大学・短大等進学率	—	市町村道改良率	45.0	
労働	労働力率	55.7	市町村道舗装率	81.6	
労働	雇用者比率	69.3	安全	刑法犯認知件数 (人口千人あたり)	0.67
労働	女性就業者比率	46.8	安全	犯罪検挙率	25.0
福祉	介護保険料 (第1号被保険者)	6,680	安全	火災発生件数 (人口千人あたり)	0.50
福祉	公園	4.7	安全	火災損害額 (火災1件あたり)	197
福祉	人口1人当たり面積	4.7	医療	従業地別医師数	0.49
福祉	公営住宅等	199	医療	従業地別歯科医師数	0.33
福祉	戸数 ( ) 内は公営住宅	(87)	医療	従業地別薬剤師数	0.66
福祉	ごみ総排出量 (人口千人あたり)	473.8	医療	看護師数	9.34
福祉	ごみ収集率	98.8	医療	歯科診療所数	0.34
福祉	水道料 (1ヶ月20㎡あたり)	—	医療	国民健康保険加入率	26.1
福祉	( ) 内は簡易水道	(2,068)	医療	国民健康保険診療費 (被保険者1人あたり)	381,389
福祉	上水道等普及率	99.0	医療	国民健康保険料 (1人あたり調定額)	82,332
福祉	公共下水道使用料 (1ヶ月20㎡あたり)	—	福祉	悪性新生物死亡数	4.59
福祉	公共下水道*普及率 (人口)	10.9	福祉	脳血管疾患死亡数	1.64
福祉	し尿収集率	35.4	福祉	心疾患死亡数	5.40

(2) 主要財政指数等

(令和5年度、百万円、%)



標準財政規模	3,865
財政力指数	0.17
経常収支比率	91.5
基金現在高	4,886
財政調整基金	1,743
減債基金	743
その他特定目的基金	2,399
地方債現在高	13,255
実質赤字比率	▲ 10.3
連結実質赤字比率	▲ 14.7
実質公債費比率	13.5
将来負担比率	▲ 8.9
資金不足比率	—
該当事業名	—

【公共施設 (教育・文化・医療・福祉施設) の状況】

教育	幼稚園	0
教育	小学校	3
教育	中学校	2
教育	高等学校	0
文化	市民会館等	1
文化	公民館	1
文化	図書館	0
文化	体育館	4
医療	病院 (病床数)	(—)
医療	診療所	2
福祉	保育所	2
福祉	養護老人ホーム (定員)	(—)
福祉	特別養護老人ホーム (定員)	(—)
福祉	介護老人保健施設 (定員)	(—)

\* 農業集落排水等、下水道法上の下水道以外のものとして公営企業として実施されているものを含む

キャッチフレーズ **桜と地質と文教のまち**

 さ かわ ちょう <b>佐川町</b>	所在地	〒789-1292 高岡郡佐川町甲1650-2	木	ワカキノサクラ	花	サカワサイシン	鳥	カワセミ
	TEL	(0889) 22-1111	FAX	(0889) 22-1119	姉妹・友好等都市提携			
	URL	https://www.town.sakawa.lg.jp/						
	E-mail	sk01010@town.sakawa.lg.jp						
 文政の地、勤皇烈士出生の地のイメージにふさわしく、上部に栄光のクラウン（栄冠）を、左下部3本の線で川を表わし、さ川を図案化したものです。佐川町の飛躍的な発展と、住民の福祉、健康の増進をはかり、ゆたかで、明るく、住みよい、平和の郷土づくりの象徴としてふさわしい町章です。	町長	かたおか ゆうじ <b>片岡 雄司</b>	主な沿革					
	副町長	たむら せい <b>田村 正和</b>	昭29. 3.20	合体（佐川町）	佐川町	尾川村	斗賀野村	黒岩村
	議長	まつゆみ せい <b>松浦 隆起</b>	昭30. 2.10	編入	加茂村			
	副議長	たむら さいせい <b>田村 幸生</b>						
教育長	あひだ しょうじ <b>濱田 陽治</b>							
議員条例定数	14	任期満了	R7. 10. 15					

【概要】

(1) 行政区域面積（令和7年1月1日現在） 100.80km<sup>2</sup>

(2) 人口 (人、%、世帯)

区分	人口	15歳未満	15-64歳	65歳以上	世帯数
27国調	13,114	11.5	50.8	37.7	5,237
R2国調	12,323	10.8	48.1	41.1	5,141
R7.1住基	11,805	9.7	48.8	41.4	5,958

(3) 人口動態 (人、%) (4) 選挙人名簿登録者数 (令和7年6月登録日現在)

区分	人口密度	人口伸率	高齢化率	昼夜間人口比率	男	女	計
27国調	130.1	▲ 6.0	37.7	87.0	4,764	5,443	10,207
R2国調	122.3	▲ 6.0	41.1	—			

(5) 職員の状況

区分	R 6
普通会計計	121
一般行政部門	98
特別行政部門	23
公営企業等会計計	119
合計	240
ラスパイレス指数	91.7

【産業・経済】

(1) 産業構造 (人、%)

区分	総生産額 (R3年)		就業人口 (R2国調)	
	金額 (百万円)	構成比	人数	構成比
第1次	1,256	4.5	712	12.1
第2次	3,565	12.6	1,266	21.5
第3次	23,047	81.8	3,921	66.5
計	28,189	100.0	5,899	100.0

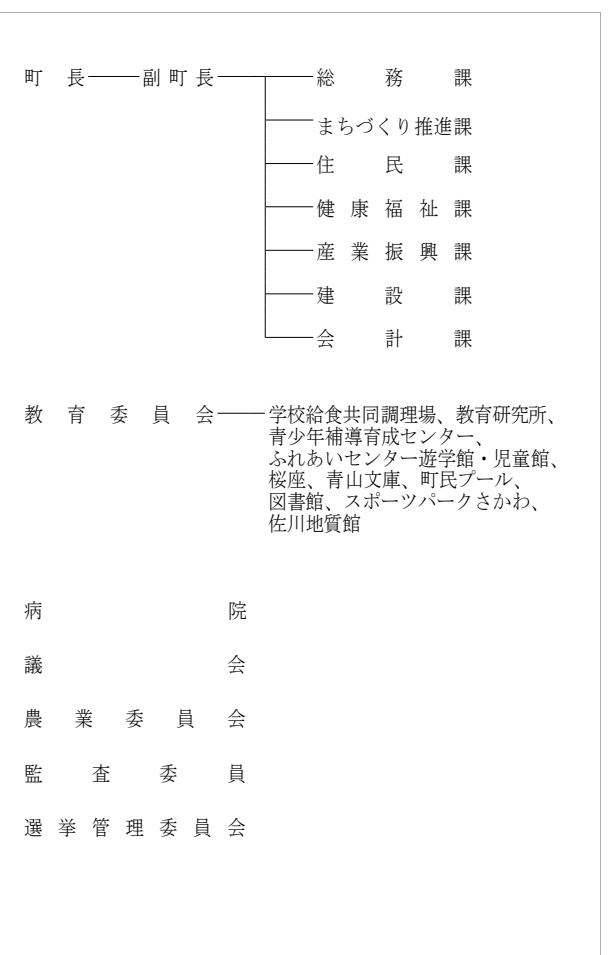
\*総数には分類不能の産業も含む

(2) 農業・工業・商業 (単位：※2=千万円、※4、※5=百万円)

農業	総農家数	世帯員数※1	農業産出額※2
(2020年農林業センサス) (ただし※2は上記に基づく推計値)	725	604	278
工業※3	事業所数	従業者数	製造品出荷額※4
(R4年経済構造実態調査 (製造業事業所調査))	13	264	—
商業	事業所数	従業者数	年間商品販売額※5
(R3年経済センサス)	130	694	12,553

※1 60日以上従事した世帯員数 ※3 従業者4人以上の事業所が対象  
※5 R3年の年間商品販売額には個人経営の事業所分を含まない。

【行政機構図】



【施策】

令和7年度主要施策 (百万円) 今後の主要課題・ユニーク施策等

項目	予算額	項目
○ 高知県人口減少対策交付金連携加算対象事業	48	○ まちまるごと植物園事業
○ あったかふれあいセンター事業	68	○ ふるさと教育推進事業
○ 学校給食費無償化等事業	52	○ 牧野富太郎博士顕彰事業
○ 道路施設修繕・地方道路交付金事業	311	○ 「まきのさんの道の駅・佐川」 「佐川おもちゃ美術館」 事業
○ 加茂地区地域振興策	239	○ 新文化拠点整備事業
○ 木造住宅耐震化支援事業	164	○ 「上町地区」 歴史まちづくり整備事業
○ 畜産総務費・園芸団地整備特別対策事業	31	

【財政の状況】

(1) 主な歳入歳出 (百万円、%)

区分	令和7年度当初	構成比	令和6年度当初	構成比	令和5年度決算	構成比
歳入計	8,665	100.0	9,188	100.0	9,110	100.0
地方税	1,149	13.3	1,095	11.9	1,182	13.0
地方交付税	2,950	34.0	2,900	31.6	3,211	35.2
国・県支出金	2,025	23.4	1,975	21.5	2,088	22.9
地方債	344	4.0	761	8.3	960	10.5
歳出計	8,665	100.0	9,188	100.0	8,820	100.0
義務的経費計	3,343	38.6	3,099	33.7	3,012	34.1
人件費	1,488	17.2	1,398	15.2	1,223	13.9
扶助費	1,218	14.1	1,113	12.1	1,282	14.5
公債費	638	7.4	589	6.4	506	5.7
投資的経費計	1,058	12.2	1,980	21.5	1,873	21.2
普通建設事業費	953	11.0	1,876	20.4	1,851	21.0
単独事業費	507	5.9	605	6.6	1,107	12.6

\*各数値は表示単位未満四捨五入により計算式と一致しない場合がある。  
※当初予算及び決算は普通会計の数値

【主要な指標】

(各項目の単位については、巻頭の凡例を参照)

教育	小学校児童数	493	交	自家用車数(1世帯あたり)	1.9
	中学校生徒数	240		交通事故発生件数(人口千人あたり)	0.82
	高等学校生徒数	107		交通事故死傷者数(人口千人あたり)	0.90
	大学・短大等進学率	27.3	通	市町村道改良率	26.9
労働	労働力率	55.8		市町村道舗装率	75.1
	雇用者比率	76.4	安	刑法犯認知件数(人口千人あたり)	1.91
	女性就業者比率	48.3		犯罪検挙率	39.1
福祉	介護保険料(第1号被保険者)	5,500	全	火災発生件数(人口千人あたり)	0.17
	公園	14.2		火災損害額(火災1件あたり)	175
	人口1人当たり面積	14.2	医	従業地別医師数	2.21
	公営住宅等	303		従業地別歯科医師数	0.33
	戸数( )内は公営住宅	(205)	療	従業地別薬剤師数	2.04
	ごみ総排出量(人口千人あたり)	335.8		看護師数	17.16
	ごみ収集率	99.3	療	歯科診療所数	0.25
	水道料(1ヶ月20㎡あたり)	2,531		国民健康保険加入率	22.6
	( )内は簡易水道	(-)	医	国民健康保険診療費(被保険者1人あたり)	409,156
	上水道等普及率	93.1		国民健康保険料(1人あたり調定額)	85,557
	公共下水道使用料(1ヶ月20㎡あたり)	-	療	悪性新生物死亡数	4.17
	公共下水道*	3.5		脳血管疾患死亡数	0.82
	普及率(人口)	3.5	療	心疾患死亡数	4.00
	し尿収集率	30.7			

(2) 主要財政指数等

(令和5年度、百万円、%)


標準財政規模	4,311
財政力指数	0.32
経常収支比率	90.6
基金現在高	6,221
財政調整基金	2,607
減債基金	1,049
その他特定目的基金	2,565
地方債現在高	7,089
実質赤字比率	▲ 4.8
連結実質赤字比率	▲ 38.1
実質公債費比率	5.4
将来負担比率	▲ 96.1
資金不足比率	—
該当事業名	—

【公共施設（教育・文化・医療・福祉施設）の状況】

教育	幼稚園	0
	小学校	4
	中学校	2
	高等学校	0
文化	市民会館等	1
	公民館	1
	図書館	1
	体育館	2
医療	病院(病床数)	1(98)
	診療所	1
福祉	保育所	2
	養護老人ホーム(定員)	0(-)
	特別養護老人ホーム(定員)	1(112)
	介護老人保健施設(定員)	1(17)

\* 農業集落排水等、下水道法上の下水道以外のものであって公営企業として実施されているものを含む

キャッチフレーズ アウトドアなまちにするぜよ！

 町長 小田 やすゆき 保行 副町長 國貞 誠志 議長 小田 範博 副議長 高橋 文一 教育長 織田 誠	所在地	〒781-1301 高岡郡越知町越知甲1970	木	スギ	花	コスモス	鳥	メジロ
	TEL	(0889) 26-1111	FAX	(0889) 26-0600	姉妹・友好等都市提携			
	URL	http://www.town.ochi.kochi.jp						
	E-mail	soumu@town.ochi.lg.jp						
町の中心部である仁淀川、坂折川、柳瀬川の合流点は、あたかも三つの尾のように見えたことから、江戸時代初めまでは「三尾村」と呼ばれた。町章はカタカナの「ヲ」の字を三つ合わせて図にしたもので、川の合流点に開けゆく町を表し、町の前進と向上を象徴したものです。		町長 小田 やすゆき 保行 副町長 國貞 誠志 議長 小田 範博 副議長 高橋 文一 教育長 織田 誠		主な沿革 昭29. 3.20 合体(越知町) 越知町 大桐村 横島村 昭29. 4.15 佐川町(南ノ川、佐ノ国、小日浦、峰一部)境界変更 昭29. 7.20 編入 明治村 長者村(堂林) 昭29. 10.10 佐川町(山室)境界変更 昭33. 4. 1 佐川町(柴尾、宮地、浅尾、南片岡)境界変更				
64歳・3期目(通算3期) 任期：令和8年4月25日		議員条约定数	10	任期満了	R8. 8. 16			

【概要】

- (1) 行政区域面積 (令和7年1月1日現在) 111.95km<sup>2</sup>  
 (2) 人口 (人、%、世帯)

区分	人口	15歳未満	15-64歳	65歳以上	世帯数
27国調	5,795	8.7	45.9	45.4	2,518
R2国調	5,187	8.1	44.8	47.1	2,335
R7.1住基	4,789	7.5	43.7	48.7	2,583

- (3) 人口動態 (人、%) (4) 選挙人名簿登録者数 (令和7年6月登録日現在)

区分	人口密度	人口伸率	高齢化率	昼夜間人口比率	男	女	計
27国調	51.8	▲ 9.1	45.4	96.8	2,021	2,287	4,308
R2国調	46.3	▲ 10.5	47.1	—			

- (5) 職員の状況

区分	R 6
普通会計計	107
一般行政部門	92
特別行政部門	15
公営企業等会計計	8
合計	115
ラスパイレス指数	95.9

【産業・経済】

- (1) 産業構造 (人、%)

区分	総生産額 (R3年)		就業人口 (R2国調)	
	金額(百万円)	構成比	人数	構成比
第1次	630	3.6	355	14.5
第2次	4,811	27.7	543	22.1
第3次	11,702	67.5	1,556	63.4
計	17,340	100.0	2,454	100.0

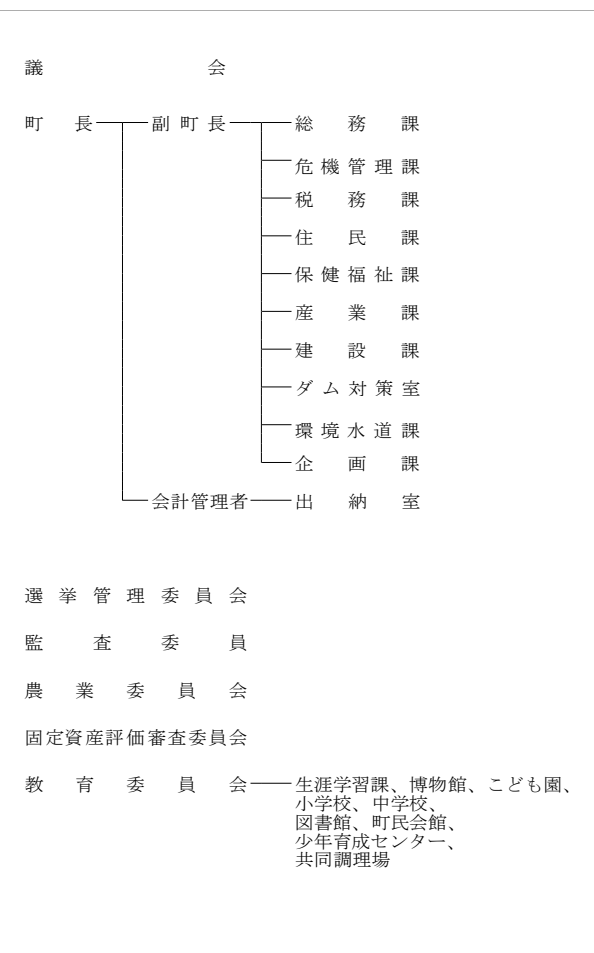
\*総数には分類不能の産業も含む

- (2) 農業・工業・商業 (単位：※2=千万円、※4、※5=百万円)

農業	総農家数	世帯員数※1	農業産出額※2
(2020年農林業センサス) (ただし※2は上記に基づく推計値)	329	267	200
工業※3	事業所数	従業者数	製造品出荷額※4
(R4年経済構造実態調査 (製造業事業所調査))	7	183	—
商業	事業所数	従業者数	年間商品販売額※5
(R3年経済センサス)	70	287	4,486

※1 60日以上従事した世帯員数 ※3 従業者4人以上の事業所が対象  
 ※5 R3年の年間商品販売額には個人経営の事業所分を含まない。

【行政機構図】



【施策】

- 令和7年度主要施策 (百万円) 今後の主要課題・ユニーク施策等

項目	予算額	項目
○ 地域おこし協力隊事業	55	○ 集落活動センター事業
○ ふるさと寄附金事業	257	○ 友好交流事業
○ 移住定住促進事業	43	○ 歯科通院支援事業
○ 仁淀川を活かした体験型観光強化事業	25	○ 農業継続応援事業
○ 町民バス運行事業	17	○ 奨学金等返還支援事業
○ 予防接種事業	22	○ 片岡給付型奨学金事業
○ 森林経営管理事業	71	○ 高校生通学支援事業
○ 有害鳥獣被害対策事業	10	○ 運送事業者等燃料価格高騰対策支援事業
○ 国土調査事業	277	○ 一般型一時預かり事業
○ 住宅耐震改修事業	52	

【財政の状況】

- (1) 主な歳入歳出 (百万円、%)

区分	令和7年度当初	構成比	令和6年度当初	構成比	令和5年度決算	構成比
歳入計	5,449	100.0	5,139	100.0	5,231	100.0
地方税	441	8.1	430	8.4	456	8.7
地方交付税	2,442	44.8	2,378	46.3	2,579	49.3
国・県支出金	1,008	18.5	590	11.5	894	17.1
地方債	331	6.1	339	6.6	430	8.2
歳出計	5,449	100.0	5,139	100.0	5,090	100.0
義務的経費計	2,125	39.0	2,041	39.7	2,126	41.8
人件費	1,221	22.4	1,154	22.5	1,093	21.5
扶助費	281	5.2	233	4.5	307	6.0
公債費	623	11.4	653	12.7	727	14.3
投資的経費計	576	10.6	594	11.6	745	14.6
普通建設事業費	504	9.3	384	7.5	695	13.6
単独事業費	154	2.8	146	2.8	251	4.9

※各数値は表示単位未満四捨五入により計算式と一致しない場合がある。  
 ※当初予算及び決算は普通会計の数値

- (2) 主要財政指数等 (令和5年度、百万円、%)

標準財政規模	3,017
財政力指数	0.19
経常収支比率	97.9
基金現在高	2,259
財政調整基金	732
減債基金	771
その他特定目的基金	756
地方債現在高	5,539
実質赤字比率	▲ 3.4
連結実質赤字比率	▲ 22.8
実質公債費比率	10.0
将来負担比率	0.7
資金不足比率	—
該当事業名	—

【主要な指標】

(各項目の単位については、巻頭の凡例を参照)

教育	小学校児童数	147	交	自家用車数(1世帯あたり)	1.9
教育	中学校生徒数	81	通	交通事故発生件数(人口千人あたり)	0.39
教育	高等学校生徒数	—	通	交通事故死傷者数(人口千人あたり)	0.39
教育	大学・短大等進学率	—	市	市町村道改良率	48.6
労働	労働力率	53.6	市	市町村道舗装率	91.2
労働	雇用者比率	69.9	安	刑法犯認知件数(人口千人あたり)	2.63
労働	女性就業者比率	45.5	全	犯罪検挙率	53.8
福祉	介護保険料(第1号被保険者)	5,900	安	火災発生件数(人口千人あたり)	0.81
福祉	公園	8.1	全	火災損害額(火災1件あたり)	476
福祉	人口1人当たり面積	—	医	従業地別医師数	3.34
福祉	公営住宅等	210	療	従業地別歯科医師数	0.39
福祉	戸数( )内は公営住宅	(111)	療	従業地別薬剤師数	3.15
福祉	ごみ総排出量(人口千人あたり)	387.3	療	看護師数	30.08
福祉	ごみ収集率	99.0	療	歯科診療所数	0.40
福祉	水道料(1ヶ月20㎡あたり)	—	療	国民健康保険加入率	24.5
福祉	( )内は簡易水道	(1,595)	療	国民健康保険診療費(被保険者1人あたり)	362,076
福祉	上水道等普及率	88.9	療	国民健康保険料(1人あたり調定額)	90,653
福祉	公共下水道使用料(1ヶ月20㎡あたり)	—	療	悪性新生物死亡数	5.31
福祉	公共下水道*普及率(人口)	62.1	療	脳血管疾患死亡数	2.16
福祉	し尿収集率	34.9	療	心疾患死亡数	3.74



【公共施設(教育・文化・医療・福祉施設)の状況】

教育	幼稚園	1
教育	小学校	1
教育	中学校	1
教育	高等学校	0
文化	市民会館等	1
文化	公民館	6
文化	図書館	1
文化	体育館	1
医療	病院(病床数)	(-)
医療	診療所	0
福祉	保育所	0
福祉	養護老人ホーム(定員)	1(30)
福祉	特別養護老人ホーム(定員)	1(80)
福祉	介護老人保健施設(定員)	0(-)

\* 農業集落排水等、下水道法上の下水道以外のものとして公営企業として実施されているものを含む

財政類型 I-0  
市町村コード 394050

キャッチフレーズ 雲の上の町

	所在地	〒785-0695 高岡郡梶原町梶原1444-1	木 杉	花 山桜	鳥 やまがら
	TEL	(0889) 65-1111	FAX	(0889) 40-2010	姉妹・友好等都市提携
	URL	http://www.town.yusuhara.kochi.jp			
	E-mail	yusuhara@town.yusuhara.lg.jp			
	町長	よしだ ひさと 吉田 尚人	<b>主な沿革</b> 明 21. 4. 1 合併 (西津野村) 梶原村 越知面村 四万川村 初瀬村 中平村 松原村 明 22. 6. 1 町村制発布 明 45. 7. 20 名称変更 (梶原村) 昭 41. 11. 3 町制施行 (梶原町)		
	副町長	西村 新一			
	議長	下元 秀俊			
	副議長	森田 呂弥			
	教育長	矢野 準也			
議員条例定数	8	任期満了	R9. 4. 30	昭 41. 11. 3	町制施行 (梶原町)

【概要】

- (1) 行政区域面積 (令和7年1月1日現在) 236.45km<sup>2</sup>
- (2) 人口 (人、%、世帯)

区分	人口	15歳未満	15-64歳	65歳以上	世帯数
27国調	3,608	9.6	48.1	42.3	1,560
R2国調	3,307	9.7	44.0	46.3	1,513
R7.1住基	3,066	9.0	42.8	48.2	1,706

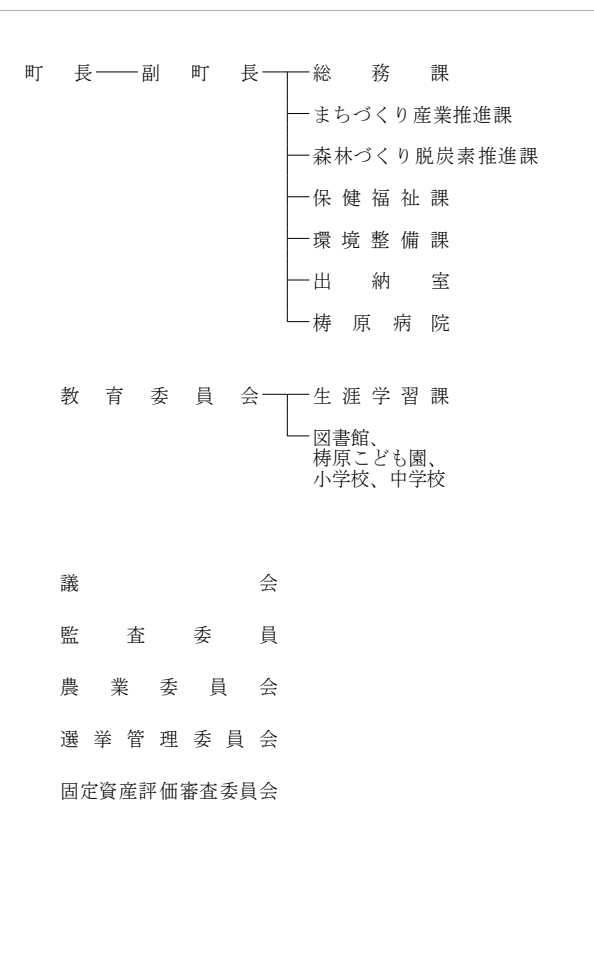
- (3) 人口動態 (人、%) (4) 選挙人名簿登録者数 (令和7年6月登録日現在)

区分	人口密度	人口伸率	高齢化率	昼夜間人口比率	男	女	計
27国調	15.3	▲ 9.4	42.3	100.2	1,290	1,371	2,661
R2国調	14.0	▲ 8.3	46.3	—			

(5) 職員の状況

区分	R 6
普通会計計	77
一般行政部門	59
特別行政部門	18
公営企業等会計計	46
合計	123
ラスパイレス指数	93.0

【行政機構図】



【産業・経済】

- (1) 産業構造 (人、%)

区分	総生産額 (R3年)		就業人口 (R2国調)	
	金額 (百万円)	構成比	人数	構成比
第1次	782	7.4	289	17.8
第2次	3,031	28.8	389	23.9
第3次	6,593	62.6	947	58.3
計	10,526	100.0	1,625	100.0

\*総数には分類不能の産業も含む

- (2) 農業・工業・商業 (単位: ※2=千万円、※4、※5=百万円)

業種	総農家数	世帯員数※1	農業産出額※2
農業 (2020年農林業センサス)	367	222	41
工業※3 (R4年経済構造実態調査)	事業所数	従業者数	製造品出荷額※4
	8	209	—
商業 (R3年経済センサス)	事業所数	従業者数	年間商品販売額※5
	53	147	1,478

※1 60日以上従事した世帯員数 ※3 従業者4人以上の事業所が対象  
 ※5 R3年の年間商品販売額には個人経営の事業所分を含まない。

【施策】

- 令和7年度主要施策 (百万円) 今後の主要課題・ユニーク施策等

項目	予算額	項目
○ 道路橋梁改良事業	374	○ 地場産品販路拡大推進事業補助
○ 普通林道開設事業費 (補助)	77	○ 総合庁舎空調更新工事
○ 町直営造林事業	70	○ ハザードマップ作成業務
○ 小さな拠点「道の駅ゆすはら」再実施設計委託	66	○ 地域集会所耐震化促進事業費補助金
○ がけくずれ住家防災対策事業	63	○ 集落営農活性化推進事業補助金
○ 道路新設改良事業	21	○ 千枚田実施計画委託
○ 分収権購入費	15	○ 一貫教育支援事業
○ 人口減少対策事業	17	○ 森林管理システム業務委託
○ 住民情報システム改修 (標準化移行業務)	34	○ 木のおもちゃ製作事業

【財政の状況】

- (1) 主な歳入歳出 (百万円、%)

区分	令和7年度当初	構成比	令和6年度当初	構成比	令和5年度決算	構成比
歳入計	5,885	100.0	5,827	100.0	6,521	100.0
地方税	331	5.6	311	5.3	305	4.7
地方交付税	2,350	39.9	2,100	36.0	2,945	45.2
国・県支出金	810	13.8	827	14.2	1,022	15.7
地方債	415	7.1	568	9.8	690	10.6
歳出計	5,885	100.0	5,827	100.0	6,448	100.0
義務的経費計	1,985	33.7	1,830	31.4	1,821	28.2
人件費	780	13.3	730	12.5	677	10.5
扶助費	251	4.3	252	4.3	308	4.8
公債費	955	16.2	849	14.6	836	13.0
投資的経費計	1,169	19.9	1,272	21.8	1,647	25.5
普通建設事業費	1,157	19.7	1,259	21.6	1,455	22.6
単独事業費	620	10.5	821	14.1	561	8.7

※各数値は表示単位未満四捨五入により計算式と一致しない場合がある。  
 ※当初予算及び決算は普通会計の数値

- (2) 主要財政指数等 (令和5年度、百万円、%)

標準財政規模	3,104
財政力指数	0.14
経常収支比率	91.7
基金現在高	8,144
財政調整基金	1,079
減債基金	863
その他特定目的基金	6,203
地方債現在高	8,065
実質赤字比率	▲ 1.2
連結実質赤字比率	▲ 12.4
実質公債費比率	5.5
将来負担比率	▲ 273.0
資金不足比率	—
該当事業名	—

【主要な指標】

(各項目の単位については、巻頭の凡例を参照)



教育	小学校児童数	131	交 通	自家用車数 (1世帯あたり)	1.9
	中学校生徒数	60		交通事故発生件数 (人口千人あたり)	0.62
	高等学校生徒数	130		交通事故死傷者数 (人口千人あたり)	0.62
	大学・短大等進学率	48.7		市町村道改良率	4.9
労働	労働力率	55.6		市町村道舗装率	50.0
	雇用者比率	69.5	安 全	刑法犯認知件数 (人口千人あたり)	—
	女性就業者比率	47.5		犯罪検挙率	—
福祉	介護保険料 (第1号被保険者)	5,140		火災発生件数 (人口千人あたり)	1.26
	公園	58.3		火災損害額 (火災1件あたり)	621
	人口1人当たり面積	—	医 療	従業地別医師数	1.85
	公営住宅等	197		従業地別歯科医師数	0.62
	戸数 ( ) 内は公営住宅 (89)	—		従業地別薬剤師数	1.24
	ごみ総排出量 (人口千人あたり)	218.2		看護師数	12.67
	ごみ収集率	98.6		歯科診療所数	0.31
県民生活	水道料 (1ヶ月20m <sup>3</sup> あたり) ( ) 内は簡易水道 (1,000)	—		国民健康保険加入率	23.9
	上水道等普及率	68.9		国民健康保険診療費 (被保険者1人あたり)	389,822
	公共下水道使用料 (1ヶ月20m <sup>3</sup> あたり)	—		国民健康保険料 (1人あたり調定額)	89,910
	公共下水道*普及率 (人口)	44.5		悪性新生物死亡数	2.16
	し尿収集率	23.8		脳血管疾患死亡数	1.24
				心疾患死亡数	3.71

【公共施設 (教育・文化・医療・福祉施設) の状況】

教 育	幼稚園	1
	小学校	1
	中学校	1
	高等学校	0
文 化	市民会館等	0
	公民館	0
	図書館	1
	体育館	6
医 療	病院 (病床数)	1 (30)
	診療所	3
福 祉	保育所	0
	養護老人ホーム (定員)	0 (—)
	特別養護老人ホーム (定員)	0 (—)
	介護老人保健施設 (定員)	0 (—)

\* 農業集落排水等、下水道法上の下水道以外のものであって公営企業として実施されているものを含む

キャッチフレーズ 安全・安心で笑顔と希望あふれる村

 <p>ひだかむら 日高村</p>	所在地	〒781-2194 高岡郡日高村本郷61-1	木	ドウダンツツジ	花	コスモス	鳥	シラサギ	
	TEL	(0889) 24-5111	FAX	(0889) 24-7900	姉妹・友好等都市提携				
	URL	https://www.vill.hidaka.kochi.jp							
	E-mail	daihyo@vill.hidaka.lg.jp							
 <p>3村（日下村、能津村、加茂村）が合併して「日高村」と名称を変更する際、村章を一般公募し、選ばれた村章である。「日高村」の「ひ」の字を便化したものと思われる。</p>	 <p>村長 まつおか かつひろ 松岡 一宏</p>	主な沿革							
		副村長	昭 29.10.15 合体（日高村） 日下村 能津村 加茂村 （岩目地、九頭）						
		議長	山崎 明						
		副議長	池田 雄						
		教育長	尾崎 政廣 中嶋 晶久						
議員条定数	10	任期満了	R8. 4. 18						

【概要】

- (1) 行政区域面積（令和7年1月1日現在） 44.85km<sup>2</sup>
- (2) 人口 (人、%、世帯)

区分	人口	15歳未満	15-64歳	65歳以上	世帯数
27国調	5,030	9.4	51.3	39.3	1,968
R2国調	4,812	9.0	48.0	43.1	1,984
R7.1住基	4,672	9.6	47.2	43.2	2,449

- (3) 人口動態 (人、%) (4) 選挙人名簿登録者数 (令和7年6月登録日現在)

区分	人口密度	人口伸率	高齢化率	昼夜間人口比率	男	女	計
27国調	112.2	▲ 7.7	39.3	96.8	1,920	2,188	4,108
R2国調	107.3	▲ 4.3	43.1	—			

(5) 職員の状況

区分	R 6
普通会計計	70
一般行政部門	59
特別行政部門	11
公営企業等会計計	5
合計	75
ラスパイレース指数	96.7

【産業・経済】

- (1) 産業構造 (人、%)

区分	総生産額 (R3年)		就業人口 (R2国調)	
	金額 (百万円)	構成比	人数	構成比
第1次	425	2.2	246	10.6
第2次	8,578	44.9	567	24.5
第3次	9,875	51.7	1,501	64.9
計	19,095	100.0	2,314	100.0

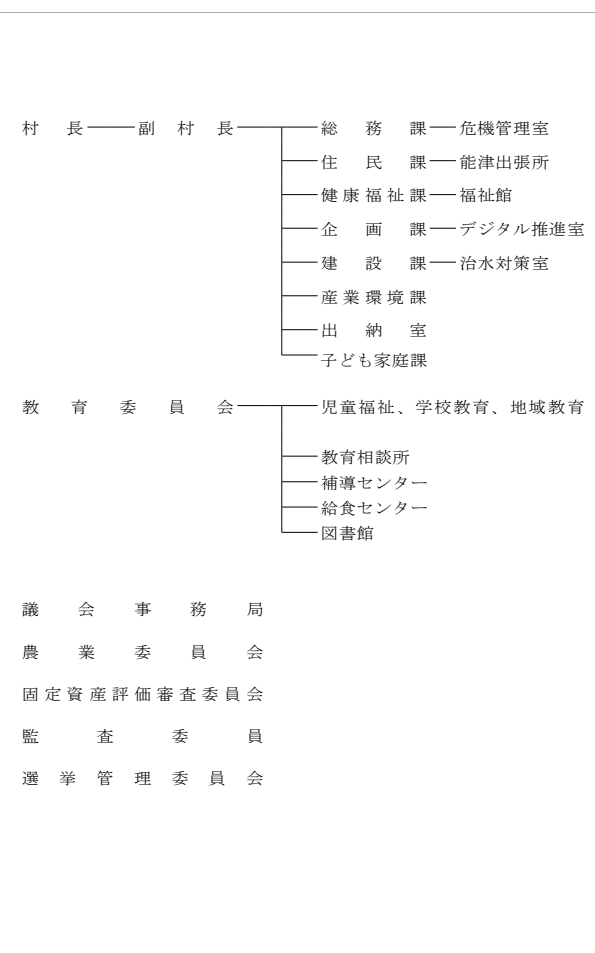
\*総数には分類不能の産業も含む

- (2) 農業・工業・商業 (単位：※2=千万円、※4、※5=百万円)

農業	総農家数	世帯員数※1	農業産出額※2
(2020年農林業センサス) (ただし※2は上記に基づく推計値)	266	206	83
工業※3	事業所数	従業者数	製造品出荷額※4
(R4年経済構造実態調査 (製造業事業所調査))	22	584	—
商業	事業所数	従業者数	年間商品販売額※5
(R3年経済センサス)	45	271	3,295

※1 60日以上従事した世帯員数 ※3 従業者4人以上の事業所が対象  
※5 R3年の年間商品販売額には個人経営の事業所分を含まない。

【行政機構図】



【施策】

- 令和7年度主要施策 (百万円) 今後の主要課題・ユニーク施策等

項目	予算額	項目	予算額
○ 地域脱炭素移行・再エネ推進事業	571	○ 子ども家庭課創設	—
○ 改良住宅建替事業	473	○ 地域脱炭素移行・再エネ推進事業	—
○ 村道江尻妹背峠線道路改良事業	232	○ 日下小学校大規模改修事業	—
○ ふるさと納税関連事業	221	○ 人口減少対策事業	—
○ 総合行政情報システム事業	116	○ 奨学金返還支援事業	—
○ 住宅耐震対策事業	52	○ デジタル活用型トマト村振興事業	—
○ 地域防災事業	37	○ DX推進リーダー育成事業	—
○ 地域交通整備事業	34	○ 地域医療継続支援交付金事業	—
○ 光ケーブル網等運営事業（ｽﾍﾞｰｶｰ改修）	28	○ 結婚活動支援事業	—

【財政の状況】

- (1) 主な歳入歳出 (百万円、%)

区分	令和7年度当初	構成比	令和6年度当初	構成比	令和5年度決算	構成比
歳入計	5,816	100.0	5,378	100.0	5,403	100.0
地方税	515	8.9	510	9.5	536	9.9
地方交付税	1,942	33.4	1,840	34.2	1,903	35.2
国・県支出金	1,924	33.1	901	16.7	1,073	19.9
地方債	268	4.6	884	16.4	551	10.2
歳出計	5,816	100.0	5,378	100.0	5,307	100.0
義務的経費計	1,859	32.0	1,744	32.4	1,804	34.0
人件費	837	14.4	811	15.1	706	13.3
扶助費	468	8.1	446	8.3	560	10.6
公債費	554	9.5	486	9.0	538	10.1
投資的経費計	1,661	28.6	1,489	27.7	1,119	21.1
普通建設事業費	1,659	28.5	1,487	27.7	1,086	20.5
単独事業費	186	3.2	883	16.4	482	9.1

※各数値は表示単位未満四捨五入により計算式と一致しない場合がある。  
※当初予算及び決算は普通会計の数値

【主要な指標】

(各項目の単位については、巻頭の凡例を参照)

教育	小学校児童数	232	交通	自家用車数(1世帯あたり)	2.0
教育	中学校生徒数	105	交通	交通事故発生件数(人口千人あたり)	1.44
教育	高等学校生徒数	—	交通	交通事故死傷者数(人口千人あたり)	1.44
教育	大学・短大等進学率	—	交通	市町村道改良率	50.6
労働	労働力率	54.9	交通	市町村道舗装率	85.2
労働	雇用者比率	77.4	安全	刑法犯認知件数(人口千人あたり)	2.08
労働	女性就業者比率	47.2	安全	犯罪検挙率	60.0
福祉	介護保険料(第1号被保険者)	5,800	安全	火災発生件数(人口千人あたり)	1.25
福祉	公園	15.1	安全	火災損害額(火災1件あたり)	2,797
福祉	人口1人当たり面積	—	医療	従業地別医師数	0.21
福祉	公営住宅等	159	医療	従業地別歯科医師数	0.21
福祉	戸数( )内は公営住宅	(59)	医療	従業地別薬剤師数	0.41
福祉	ごみ総排出量(人口千人あたり)	309.4	医療	看護師数	5.56
福祉	ごみ収集率	99.0	医療	歯科診療所数	0.21
福祉	水道料(1ヶ月20㎡あたり)	—	医療	国民健康保険加入率	22.7
福祉	( )内は簡易水道	(2,244)	医療	国民健康保険診療費(被保険者1人あたり)	383,786
福祉	上水道等普及率	100.0	医療	国民健康保険料(1人あたり調定額)	85,987
福祉	公共下水道使用料(1ヶ月20㎡あたり)	—	福祉	悪性新生物死亡数	3.50
福祉	公共下水道*普及率(人口)	—	福祉	脳血管疾患死亡数	1.03
福祉	し尿収集率	13.4	福祉	心疾患死亡数	2.26

(2) 主要財政指数等

(令和5年度、百万円、%)

標準財政規模	2,348
財政力指数	0.27
経常収支比率	82.6
基金現在高	2,289
財政調整基金	551
減債基金	516
その他特定目的基金	1,222
地方債現在高	4,669
実質赤字比率	▲ 1.3
連結実質赤字比率	▲ 7.0
実質公債費比率	7.9
将来負担比率	29.4
資金不足比率	—
該当事業名	—

【公共施設（教育・文化・医療・福祉施設）の状況】

教育	幼稚園	0
教育	小学校	2
教育	中学校	1
教育	高等学校	0
文化	市民会館等	0
文化	公民館	3
文化	図書館	1
文化	体育館	0
医療	病院(病床数)	(—)
医療	診療所	0
福祉	保育所	0
福祉	養護老人ホーム(定員)	(—)
福祉	特別養護老人ホーム(定員)	(—)
福祉	介護老人保健施設(定員)	(—)

\* 農業集落排水等、下水道法上の下水道以外のものとして公営企業として実施されているものを含む

キャッチフレーズ 清流と風と歴史に会えるまち 津野

	所在地	〒785-0201 高岡郡津野町永野225番地1	木	ヒノキ	花	アケボノツツジ	鳥	ヤマガラ
	TEL	(0889) 55-2311	FAX	(0889) 55-2022	姉妹・友好等都市提携			
	URL	http://www.town.kochi-tsuno.lg.jp/						
	E-mail	tsuno@town.kochi-tsuno.lg.jp						
	町長	いけだ みつお 池田 三男						
	副町長	岡崎 光明						
	議長	西元 和代						
	副議長	川上 智子						
	教育長	久寿久美子						
議員条例定数		10	任期満了		R7. 6. 30			

【概要】

- (1) 行政区域面積 (令和7年1月1日現在) 197.85km<sup>2</sup>
- (2) 人口 (人、%、世帯)

区分	人口	15歳未満	15-64歳	65歳以上	世帯数
27国調	5,794	11.1	47.4	41.5	2,297
R2国調	5,291	10.4	44.4	45.1	2,206
R7.1住基	5,153	9.2	44.1	46.8	2,603


- (3) 人口動態 (人、%) (4) 選挙人名簿登録者数 (令和7年6月登録日現在)

区分	人口密度	人口伸率	高齢化率	昼夜間人口比率	男	女	計
27国調	29.3	▲ 9.6	41.5	88.5	2,138	2,390	4,528
R2国調	26.7	▲ 8.7	45.1	—			

(5) 職員の状況

区分	R 6
普通会計計	102
一般行政部門	81
特別行政部門	21
公営企業等会計計	17
合計	119
ラスパイレス指数	95.1

【行政機構図】



【産業・経済】

- (1) 産業構造 (人、%)

区分	総生産額 (R3年)		就業人口 (R2国調)	
	金額 (百万円)	構成比	人数	構成比
第1次	996	7.9	468	17.8
第2次	3,557	28.2	673	25.6
第3次	7,911	62.8	1,486	56.6
計	12,607	100.0	2,627	100.0

\*総数には分類不能の産業も含む

- (2) 農業・工業・商業 (単位: ※2=千万円、※4、※5=百万円)

農業	総農家数	世帯員数※1	農業産出額※2
(2020年農林業センサス) (ただし※2は上記に基づく推計値)	697	365	106
工業※3	事業所数	従業者数	製造品出荷額※4
(R4年経済構造実態調査 (製造業事業所調査))	10	167	2,738
商業	事業所数	従業者数	年間商品販売額※5
(R3年経済センサス)	56	227	1,544

※1 60日以上従事した世帯員数 ※3 従業者4人以上の事業所が対象  
※5 R3年の年間商品販売額には個人経営の事業所分を含まない。

【施策】

- 令和7年度主要施策 (百万円) 今後の主要課題・ユニーク施策等

項目	予算額	項目
○ 社会資本整備総合交付金事業 (社総金)	250	○ 若者定住促進住宅取得奨励金
○ 道路メンテナンス事業	334	○ 子ども医療費助成事業
○ 社会資本整備総合交付金事業 (防安心)	190	○ 福祉タクシー・バス利用事業
○ 交通安全対策事業 (通学路緊急対策)	60	○ 町道管理サポート事業
		○ 高等学校等通学費助成事業
		○ 子育て応援金事業
		○ 民間賃貸住宅建設補助事業

【財政の状況】

- (1) 主な歳入歳出 (百万円、%)

区分	令和7年度当初	構成比	令和6年度当初	構成比	令和5年度決算	構成比
歳入計	5,366	100.0	7,536	100.0	6,716	100.0
地方税	463	8.6	466	6.2	476	7.1
地方交付税	3,276	61.1	3,191	42.3	3,439	51.2
国・県支出金	642	12.0	1,002	13.3	1,177	17.5
地方債	200	3.7	657	8.7	795	11.8
歳出計	5,366	100.0	7,536	100.0	6,507	100.0
義務的経費計	2,410	44.9	2,195	29.1	2,543	39.1
人件費	1,326	24.7	1,258	16.7	1,063	16.3
扶助費	338	6.3	324	4.3	291	4.5
公債費	745	13.9	613	8.1	1,189	18.3
投資的経費計	216	4.0	2,177	28.9	1,214	18.7
普通建設事業費	155	2.9	2,124	28.2	1,111	17.1
単独事業費	155	2.9	1,567	20.8	225	3.5

※各数値は表示単位未満四捨五入により計算式と一致しない場合がある。  
※当初予算及び決算は普通会計の数値

- (2) 主要財政指数等 (令和5年度、百万円、%)

標準財政規模	3,919
財政力指数	0.16
経常収支比率	73.2
基金現在高	9,621
財政調整基金	4,051
減債基金	1,597
その他特定目的基金	3,973
地方債現在高	5,802
実質赤字比率	▲ 4.2
連結実質赤字比率	▲ 5.6
実質公債費比率	▲ 6.9
将来負担比率	▲ 296.0
資金不足比率	—
該当事業名	—

【主要な指標】



(各項目の単位については、巻頭の凡例を参照)

教育	小学校児童数	208	交通	自家用車数 (1世帯あたり)	2.1
	中学校生徒数	119		交通事故発生件数 (人口千人あたり)	—
	高等学校生徒数	—		交通事故死者数 (人口千人あたり)	—
	大学・短大等進学率	—		市町村道改良率	69.7
労働	労働力率	56.7	安全	市町村道舗装率	88.5
	雇用者比率	71.1		刑法犯認知件数 (人口千人あたり)	0.56
	女性就業者比率	48.8		犯罪検挙率	66.7
	介護保険料 (第1号被保険者)	4,450		火災発生件数 (人口千人あたり)	—
福祉	人口1人当たり面積	52.4	医療	火災損害額 (火災1件あたり)	—
	公営住宅等	115		従業地別医師数	0.55
	戸数 ( ) 内は公営住宅	(46)		従業地別歯科医師数	0.37
	ごみ総排出量	251.6		従業地別薬剤師数	0.55
県民生活	ごみ収集率	99.2	療 (人口千人あたり)	看護師数	4.40
	水道料 (1ヶ月20m <sup>3</sup> あたり)	—		歯科診療所数	0.38
	( ) 内は簡易水道	(2,092)		国民健康保険加入率	22.5
	上水道等普及率	87.0		国民健康保険診療費 (被保険者1人あたり)	446,843
公共下水道使用料 (1ヶ月20m <sup>3</sup> あたり)	—	国民健康保険料 (1人あたり調定額)	88,106		
公共下水道*普及率 (人口)	56.0	悪性新生物死亡数	3.12		
し尿収集率	1.9	脳血管疾患死亡数	0.73		
		心疾患死亡数	3.30		

【公共施設 (教育・文化・医療・福祉施設) の状況】

教育	幼稚園	2
	小学校	2
	中学校	2
	高等学校	0
文化	市民会館等	1
	公民館	0
	図書館	2
	体育館	4
医療	病院 (病床数)	(—)
	診療所	2
	保育所	0
	養護老人ホーム (定員)	(—)
福祉	特別養護老人ホーム (定員)	(140)
	介護老人保健施設 (定員)	(—)

\* 農業集落排水等、下水道法上の下水道以外のものとして公営企業として実施されているものを含む

 <p>しまんとちよう 四万十町</p>	所在地	〒786-8501 高岡郡四万十町琴平町16-17	木	シマントヒノキ	花	エンコウツツジ (キシツツジ)	鳥	ヤイロチョウ
	TEL	(0880) 22-3111	FAX	(0880) 22-3123	姉妹・友好等都市提携			
	URL	http://www.town.shimanto.lg.jp						
	E-mail	100000@town.shimanto.lg.jp						
 <p>町長 なかお ひろのり 中尾 博憲</p> <p>副町長 森 武士</p> <p>議長 緒方 正綱</p> <p>副議長 下元 真之</p> <p>教育長 山脇 光章</p>	71歳・3期目(通算3期) 任期：令和8年4月22日	議員条約定数	16	任期満了	R9. 2. 10	<b>主な沿革</b> 昭22. 8. 1 町制施行(大正町) 昭30. 1. 5 合併(窪川町) 窪川町 松葉川村 仁井田村 東又村 興津村 昭32. 8. 1 合併(十和村) 昭和村 十川村 平18. 3.20 合併(四万十町) 窪川町 大正町 十和村		
	四万十町の「四」の文字を合併数を配して、四万十川をイメージして図案化し、豊かな自然に育まれて共生する人々の活力に満ちた安らぎの郷を表わした。							
	<b>【概要】</b>							
	(1) 行政区域面積 (令和7年1月1日現在) 642.28km <sup>2</sup>							
	(2) 人口 (人、%、世帯)							

区分	人口	15歳未満	15-64歳	65歳以上	世帯数
27国調	17,325	10.1	47.6	42.4	7,454
R2国調	15,607	9.5	45.5	45.0	7,150
R7.1住基	14,945	8.8	45.1	46.1	8,067

区分	人口密度	人口伸率	高齢化率	昼夜間人口比率	男	女	計
27国調	27.0	▲ 7.5	42.4	99.5	6,267	6,842	13,109
R2国調	24.3	▲ 9.9	45.0	—			

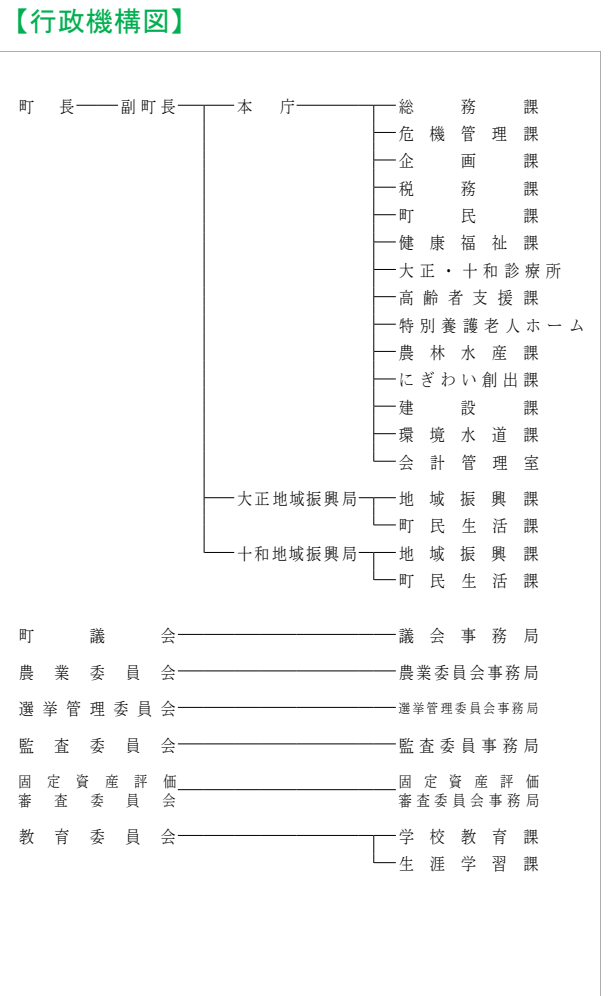
区分	R 6
普通会計計	246
一般行政部門	220
特別行政部門	26
公営企業等会計計	100
合計	346
ラスパイレース指数	94.5

区分	総生産額 (R3年)	就業人口 (R2国調)
	金額(百万円) 構成比	人数 構成比
第1次	5,036 10.5	2,197 26.6
第2次	10,243 21.3	1,369 16.6
第3次	32,332 67.1	4,683 56.8
計	48,160 100.0	8,249 100.0

\*総数には分類不能の産業も含む

農業	総農家数	世帯員数※1	農業産出額※2
(2020年農林業センサス) (ただし※2は上記に基づく推計値)	1,542	1,675	893
工業※3	事業所数	従業者数	製造品出荷額※4
(R4年経済構造実態調査 (製造業事業所調査))	30	452	8,645
商業	事業所数	従業者数	年間商品販売額※5
(R3年経済センサス)	254	1,045	16,635

※1 60日以上従事した世帯員数 ※2 従業者4人以上の事業所が対象  
※3 従業者4人以上の事業所が対象  
※4 R4年の年間商品販売額には個人経営の事業所分を含まない。  
※5 R3年の年間商品販売額には個人経営の事業所分を含まない。






項 目	予算額	項 目
○ ふるさと支援(ふるさと納税)推進事業	661	○ 第2次総合振興計画の推進
○ 地域おこし協力隊推進事業	75	～まちの将来像「山・川・海 自然が 人が元気です 四万十町」の実現～
○ 住宅断熱改修補助事業	12	基本方針1 挑戦し続ける産業づくり
○ 園芸用ハウス等リノベーション事業	9	2 生産元気で郷土愛に満ちた人づくり
○ 観光交流拠点施設整備事業	107	3 日本が誇る四万十川流域の環境づくり
○ 図書館・美術館改修事業	25	と8つの「基本政策」に体系付けられた施策の着実な推進
○ 図書サテライト貸出事業	4	○ 人口減少の克服と地方創生を目指して
○ 窪川運動場再整備事業	79	～「デジタル田園都市構想総合戦略」に掲げた基本目標のより一層の推進～
		① 地域の特性を生かした雇用を創出する
		② 四万十町への新しい人の流れをつくる
		③ 若い世代の結婚・出産・子育ての希望をかなえる
		④ 時代に合った地域をつくり、安心な暮らしを守る
		○ スクラップアンドビルドの徹底と中・長期的な視点に立った
		予算編成への取り組み
		○ 町民参画と行政の透明性の向上

区 分	令和7年度当初	構成比	令和6年度当初	構成比	令和5年度決算	構成比
歳入計	19,179	100.0	19,549	100.0	18,935	100.0
地方税	1,614	8.4	1,598	8.2	1,621	8.6
地方交付税	6,966	36.3	6,808	34.8	7,055	37.3
国・県支出金	3,125	16.3	3,433	17.6	4,232	22.3
地方債	2,000	10.4	2,401	12.3	1,841	9.7
歳出計	19,179	100.0	19,549	100.0	18,390	100.0
義務的経費計	6,264	32.7	5,956	30.5	6,064	33.0
人件費	2,815	14.7	2,630	13.5	2,452	13.3
扶助費	1,426	7.4	1,345	6.9	1,685	9.2
公債費	2,023	10.5	1,981	10.1	1,928	10.5
投資的経費計	3,616	18.9	4,596	23.5	4,305	23.4
普通建設事業費	3,423	17.8	4,424	22.6	3,964	21.6
単独事業費	1,826	9.5	2,087	10.7	1,325	7.2

※各数値は表示単位未満四捨五入により計算式と一致しない場合がある。  
※当初予算及び決算は普通会計の数値

教育	労働	福祉	文化	医療	福祉
小学校児童数	624	自家用車数(1世帯あたり)	2.0	幼稚園	1
中学校生徒数	280	交通事故発生件数(人口千人あたり)	0.57	小学校	10
高等学校生徒数	144	交通事故死者数(人口千人あたり)	0.70	中学校	3
大学・短大等進学率	40.9	市町村道改良率	40.7	高等学校	0
労働力率	60.3	市町村道舗装率	75.5	市民会館等	4
雇用者比率	64.1	刑法犯認知件数(人口千人あたり)	1.30	公民館	0
女性就業率	52.0	犯罪検挙率	65.0	図書館	2
介護保険料(第1号被保険者)	5,800	火災発生件数(人口千人あたり)	0.52	体育館	9
公園	12.4	火災損害額(火災1件あたり)	181	病院	0
人口1人当たり面積	502	従業地別医師数	1.71	(病床数)	(-)
公営住宅等	(367)	従業地別歯科医師数	0.70	診療所	3
戸数( )内は公営住宅	98.7	従業地別薬剤師数	1.46	保育所	7
ごみ総排出量(人口千人あたり)	330.4	看護師数	13.20	養護老人ホーム	0
ごみ収集率	99.0	国民健康保険加入率	26.5	(定員)	(-)
水道料(1ヶ月20㎡あたり)	2,981	国民健康保険診療費(被保険者1人あたり)	323,121	特別養護老人ホーム	2
( )内は簡易水道	(-)	国民健康保険料(1人あたり調定額)	80,040	(定員)	(120)
上水道等普及率	99.0	悪性新生物死亡数	3.68	介護老人保健施設	0
公共下水道使用料(1ヶ月20㎡あたり)	-	脳血管疾患死亡数	1.59	(定員)	(-)
公共下水道*普及率(人口)	7.5	心疾患死亡数	3.93		
し尿収集率	29.8				

\* 農業集落排水等、下水道法上の下水道以外のものをもって公営企業として実施されているものを含む

 おおつきちょう <b>大月町</b>	所在地	〒788-0302 幡多郡大月町弘見2230	木	うばめがし	花	はまゆう	鳥	おおみずなぎどり	
	TEL	(0880) 73-1111	FAX	(0880) 73-1380	姉妹・友好等都市提携				
	URL	http://www.town.otsuki.kochi.jp/							
	E-mail	soumu@town.otsuki.lg.jp							
 大月の「大」を図案化したもので、逆V形は平和と団結を、鋭い翼は飛翔と繁栄を示すもので、伸びゆく大月町を象徴するものです。	 74歳・4期目（通算4期） 任期：令和11年3月23日	町長	おかだ	じゅんいち	主な沿革				
		副町長	今宮	友和	昭32. 2.11	合体（大月町）	大内町 月灘村		
		議長	安岡	邦彦					
		副議長	中田	巖					
		教育長	藤原	青至					
議員条例定数	10	任期満了	R10. 10. 6						

【概要】

- (1) 行政区域面積（令和7年1月1日現在） 102.73km<sup>2</sup>
- (2) 人口 (人、%、世帯)

区分	人口	15歳未満	15-64歳	65歳以上	世帯数
27国調	5,095	8.8	47.3	44.0	2,369
R2国調	4,434	7.0	43.9	49.1	2,198
R7.1住基	4,292	6.1	42.5	51.4	2,506

- (3) 人口動態 (人、%) (4) 選挙人名簿登録者数 (令和7年6月登録日現在)

区分	人口密度	人口伸率	高齢化率	昼夜間人口比率	男	女	計
27国調	49.5	▲ 11.9	44.0	91.9	1,881	2,015	3,896
R2国調	43.1	▲ 13.0	49.1	—			

(5) 職員の状況

区分	R 6
普通会計計	89
一般行政部門	80
特別行政部門	9
公営企業等会計計	75
合計	164
ラスパイレス指数	97.8

【産業・経済】

- (1) 産業構造 (人、%)

区分	総生産額 (R3年)		就業人口 (R2国調)	
	金額 (百万円)	構成比	人数	構成比
第1次	1,903	18.3	538	28.1
第2次	1,707	16.4	292	15.3
第3次	6,675	64.2	1,084	56.6
計	10,403	100.0	1,914	100.0

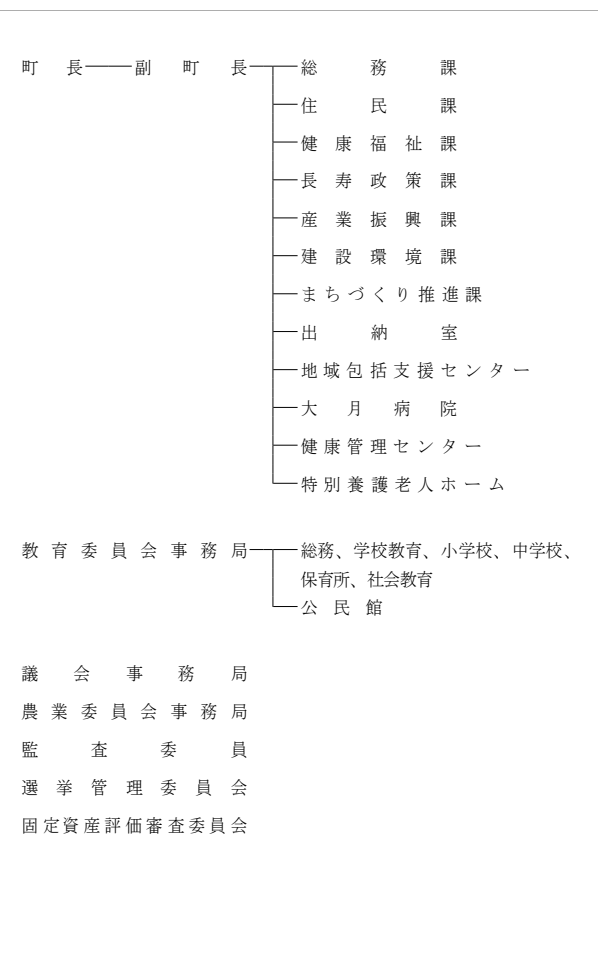
\*総数には分類不能の産業も含む

- (2) 農業・工業・商業 (単位：※2=千万円、※4、※5=百万円)

農業	総農家数	世帯員数※1	農業産出額※2
(2020年農林業センサス) (ただし※2は上記に基づく推計値)	183	219	201
工業※3	事業所数	従業者数	製造品出荷額※4
(R4年経済構造実態調査 (製造業事業所調査))	3	17	—
商業	事業所数	従業者数	年間商品販売額※5
(R3年経済センサス)	60	203	1,098

※1 60日以上従事した世帯員数 ※3 従業者4人以上の事業所が対象  
※5 R3年の年間商品販売額には個人経営の事業所分を含まない。

【行政機構図】



【施策】

- 令和7年度主要施策 (百万円) 今後の主要課題・ユニーク施策等

項目	予算額	項目
○ 行政デジタル化推進	55	○ 空き家対策事業
○ 防災・安全交付金事業	110	○ 子ども子育て対策事業
○ 長期滞在施設 (COSA) 運営促進事業	12	○ 「地域包括ケアシステム」構築事業
○ 滞在型観光拠点整備事業	17	○ 「事前復興まちづくり計画」策定
○ 地域おこし協力隊活動支援事業	7	○ 大月町子育てがらぼう事業
○ 住宅耐震化促進事業	107	

【財政の状況】

- (1) 主な歳入歳出 (百万円、%)

区分	令和7年度当初	構成比	令和6年度当初	構成比	令和5年度決算	構成比
歳入計	5,377	100.0	5,452	100.0	5,679	100.0
地方税	417	7.8	414	7.6	449	7.9
地方交付税	2,418	45.0	2,296	42.1	2,543	44.8
国・県支出金	772	14.4	726	13.3	919	16.2
地方債	471	8.8	485	8.9	423	7.5
歳出計	5,377	100.0	5,452	100.0	5,300	100.0
義務的経費計	1,862	34.6	1,890	34.7	1,906	36.0
人件費	885	16.5	883	16.2	858	16.2
扶助費	344	6.4	333	6.1	439	8.3
公債費	633	11.8	675	12.4	609	11.5
投資的経費計	643	12.0	654	12.0	683	12.9
普通建設事業費	617	11.5	621	11.4	614	11.6
単独事業費	464	8.6	415	7.6	246	4.6

※各数値は表示単位未満四捨五入により計算式と一致しない場合がある。  
※当初予算及び決算は普通会計の数値

【主要な指標】

(各項目の単位については、巻頭の凡例を参照)

教育	小学校児童数	104	交通	自家用車数 (1世帯あたり)	1.8
	中学校生徒数	74		交通事故発生件数 (人口千人あたり)	0.44
	高等学校生徒数	—		交通事故死傷者数 (人口千人あたり)	0.65
	大学・短大等進学率	—		市町村道改良率	22.5
労働	労働力率	50.9	安全	市町村道舗装率	83.5
	雇用者比率	66.1		刑法犯認知件数 (人口千人あたり)	2.46
	女性就業者比率	39.2		犯罪検挙率	—
	介護保険料 (第1号被保険者)	6,500		火災発生件数 (人口千人あたり)	0.89
福祉	人口1人当たり面積	24.9	医療	火災損害額 (火災1件あたり)	—
	公営住宅等	101		従業地別医師数	0.65
	戸数 ( ) 内は公営住宅	(62)		従業地別歯科医師数	0.65
	ごみ総排出量 (人口千人あたり)	297.3		従業地別薬剤師数	1.09
県民生活	ごみ収集率	98.8	療 (人口千人あたり)	看護師数	6.77
	水道料 (1ヶ月20m <sup>3</sup> あたり)	—		歯科診療所数	0.45
	( ) 内は簡易水道	(2,914)		国民健康保険加入率	30.3
	上水道等普及率	95.6		国民健康保険診療費 (被保険者1人あたり)	350,932
公共下水道使用料 (1ヶ月20m <sup>3</sup> あたり)	—	国民健康保険料 (1人あたり調定額)	88,778		
公共下水道*普及率 (人口)	—	悪性新生物死亡数	7.42		
し尿収集率	34.2	脳血管疾患死亡数	1.53		
		心疾患死亡数	2.62		

(2) 主要財政指数等 (令和5年度、百万円、%)



標準財政規模	2,913
財政力指数	0.18
経常収支比率	90.7
基金現在高	2,335
財政調整基金	1,209
減債基金	286
その他特定目的基金	840
地方債現在高	5,465
実質赤字比率	▲ 10.6
連結実質赤字比率	▲ 26.5
実質公債費比率	8.7
将来負担比率	5.1
資金不足比率	—
該当事業名	—

【公共施設 (教育・文化・医療・福祉施設) の状況】

教育	幼稚園	0
	小学校	1
	中学校	1
	高等学校	0
文化	市民会館等	0
	公民館	3
	図書館	0
	体育館	0
医療	病院 (病床数)	1 (25)
	診療所	0
福祉	保育所	1
	養護老人ホーム (定員)	0 (—)
	特別養護老人ホーム (定員)	1 (50)
	介護老人保健施設 (定員)	0 (—)

\* 農業集落排水等、下水道法上の下水道以外のものであって公営企業として実施されているものを含む

キャッチフレーズ 自然満開みはランド

 みはらむら <b>三原村</b>	所在地	〒787-0892 幡多郡三原村来栖野346	木	ヒノキ	花	キシツツジ	鳥	ヤマドリ
	TEL	(0880) 46-2111	FAX	(0880) 46-2114	姉妹・友好等都市提携			
	URL	http://www.vill.mihara.kochi.jp/						
	E-mail	soumu@vill.mihara.lg.jp						
 三原村の南に位置する「今の山」と「三原村」の文字を図案化したもの 77歳・3期目(通算3期) 任期：令和7年12月24日	村長	たの まさとし <b>田野 正利</b>	主な沿革 明 22. 4. 1 村制施行 (三原村)					
	副村長	矢野 龍幸						
	議長	大倉 民雄						
	副議長	浅井 大徳						
	教育長	布 正人						
議員条例定数	8	任期満了	R9. 4. 30					

【概要】

- (1) 行政区域面積 (令和7年1月1日現在) 85.37km<sup>2</sup>  
 (2) 人口 (人、%、世帯)

区分	人口	15歳未満	15-64歳	65歳以上	世帯数
27国調	1,574	9.2	45.5	45.3	703
R2国調	1,437	7.2	45.7	47.1	658
R7.1住基	1,340	7.0	44.0	49.0	742

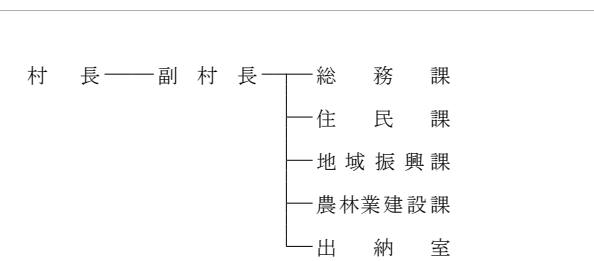
- (3) 人口動態 (人、%) (4) 選挙人名簿登録者数 (令和7年6月登録日現在)

区分	人口密度	人口伸率	高齢化率	昼夜間人口比率	男	女	計
27国調	18.4	▲ 6.4	45.3	94.2	592	629	1,221
R2国調	16.8	▲ 8.7	47.1	—			

- (5) 職員の状況

区分	R 6
普通会計計	41
一般行政部門	36
特別行政部門	5
公営企業等会計計	7
合計	48
ラスパイレス指数	95.0

【行政機構図】



【産業・経済】

- (1) 産業構造 (人、%)

区分	総生産額 (R3年)		就業人口 (R2国調)	
	金額 (百万円)	構成比	人数	構成比
第1次	396	12.4	165	22.8
第2次	626	19.6	165	22.8
第3次	2,141	66.9	393	54.4
計	3,200	100.0	723	100.0

\*総数には分類不能の産業も含む

- (2) 農業・工業・商業 (単位：※2=千万円、※4、※5=百万円)

農業	総農家数	世帯員数※1	農業産出額※2
(2020年農林業センサス) (ただし※2は上記に基づく推計値)	144	123	85
工業※3	事業所数	従業者数	製造品出荷額※4
(R4年経済構造実態調査 (製造業事業所調査))	1	32	—
商業	事業所数	従業者数	年間商品販売額※5
(R3年経済センサス)	16	44	—

※1 60日以上従事した世帯員数 ※3 従業者4人以上の事業所が対象  
 ※5 R3年の年間商品販売額には個人経営の事業所分を含まない。

【施策】

- 令和7年度主要施策 (百万円) 今後の主要課題・ユニーク施策等

項目	予算額	項目
○生活基盤施設耐震化等事業	132	○脱炭素先行地域づくり事業
○村道改良事業	63	
○人口減少対策総合交付金事業	18	

【財政の状況】

- (1) 主な歳入歳出 (百万円、%)

区分	令和7年度当初	構成比	令和6年度当初	構成比	令和5年度決算	構成比
歳入計	2,561	100.0	2,491	100.0	2,309	100.0
地方税	108	4.2	113	4.5	111	4.8
地方交付税	1,220	47.6	1,200	48.2	1,351	58.5
国・県支出金	396	15.4	322	12.9	313	13.6
地方債	148	5.8	115	4.6	196	8.5
歳出計	2,561	100.0	2,491	100.0	2,228	100.0
義務的経費計	963	37.6	904	36.3	877	39.4
人件費	482	18.8	432	17.3	395	17.7
扶助費	96	3.7	89	3.6	99	4.5
公債費	385	15.0	383	15.4	383	17.2
投資的経費計	243	9.5	324	13.0	306	13.7
普通建設事業費	238	9.3	319	12.8	289	13.0
単独事業費	48	1.9	70	2.8	126	5.7

※各数値は表示単位未満四捨五入により計算式と一致しない場合がある。  
 ※当初予算及び決算は普通会計の数値

- (2) 主要財政指数等 (令和5年度、百万円、%)

標準財政規模	1,378
財政力指数	0.12
経常収支比率	94.2
基金現在高	2,632
財政調整基金	1,407
減債基金	265
その他特定目的基金	960
地方債現在高	2,776
実質赤字比率	▲ 4.0
連結実質赤字比率	▲ 4.5
実質公債費比率	12.9
将来負担比率	▲ 130.7
資金不足比率	—
該当事業名	—

【主要な指標】

(各項目の単位については、巻頭の凡例を参照)



教育	小学校児童数	41	交通	自家用車数(1世帯あたり)	2.1
	中学校生徒数	17		交通事故発生件数(人口千人あたり)	—
	高等学校生徒数	—		交通事故死傷者数(人口千人あたり)	—
	大学・短大等進学率	—		市町村道改良率	65.2
労働	労働力率	56.2	安全	市町村道舗装率	74.2
	雇用者比率	70.0		刑法犯認知件数(人口千人あたり)	2.83
	女性就業者比率	47.0		犯罪検挙率	75.0
	介護保険料(第1号被保険者)	5,200		火災発生件数(人口千人あたり)	—
福祉	人口1人当たり面積	19.1	医療	火災損害額(火災1件あたり)	—
	公営住宅等戸数( )内は公営住宅	48 (31)		従業地別医師数	0.70
	ごみ総排出量(人口千人あたり)	280.8		従業地別歯科医師数	—
	ごみ収集率	98.3		従業地別薬剤師数	0.70
	水道料(1ヶ月20m <sup>3</sup> あたり)	—		看護師数	4.18
	( )内は簡易水道	(2,178)		歯科診療所数	—
	上水道等普及率	99.9		国民健康保険加入率	27.6
	公共下水道使用料(1ヶ月20m <sup>3</sup> あたり)	—		国民健康保険診療費(被保険者1人あたり)	341,780
	公共下水道*普及率(人口)	50.8		国民健康保険料(1人あたり調定額)	75,955
	し尿収集率	29.3		悪性新生物死亡数	6.97
		脳血管疾患死亡数	1.39		
		心疾患死亡数	4.88		

【公共施設(教育・文化・医療・福祉施設)の状況】

教育	幼稚園	0
	小学校	1
	中学校	1
文化	高等学校	0
	市民会館等	0
	公民館	1
医療	図書館	0
	体育館	0
	病院(病床数)	0 (-)
福祉	診療所	1
	保育所	1
	養護老人ホーム(定員)	0 (-)
	特別養護老人ホーム(定員)	0 (-)
	介護老人保健施設(定員)	0 (-)

\*農業集落排水等、下水道法上の下水道以外のものであって公営企業として実施されているものを含む

キャッチフレーズ ～人が元気、自然が元気、地域が元気 黒潮町～

	所在地	〒789-1992 幡多郡黒潮町入野5893番地	木 オガタマ	花 ヤブツバキ	鳥 メジロ		
	TEL	(0880) 43-2111	FAX	(0880) 43-2788	木 黒松	花 ゆり	鳥 シロチドリ
	URL	https://www.town.kuroshio.lg.jp		姉妹・友好等都市提携			
	E-mail	somu@town.kuroshio.lg.jp		(姉妹都市) -			
	町長	おおにし かつや <b>大西 勝也</b>	主な沿革				
	副町長	にしむら けんこう <b>西村 康浩</b>	昭 15. 11. 3	町制施行 (佐賀町)			
	議長	なかしま ひとし <b>中島 一郎</b>	昭 31. 9. 1	合体 (大方町) 大方町 白田川村			
	副議長	はまむら みの香 <b>濱村 美香</b>	平 18. 3. 20	合体 (黒潮町) 佐賀町 大方町			
	教育長	みやがわ しのぶ <b>宮川 雅一</b>					
議員条例定数		14	任期満了		R9. 4. 30		

【概要】

- (1) 行政区域面積 (令和7年1月1日現在) 188.46km<sup>2</sup>
- (2) 人口 (人、%、世帯)

区分	人口	15歳未満	15-64歳	65歳以上	世帯数
27国調	11,217	9.2	49.6	41.2	4,899
R2国調	10,262	8.7	46.4	45.0	4,607
R7.1住基	9,855	8.1	44.7	47.2	5,314

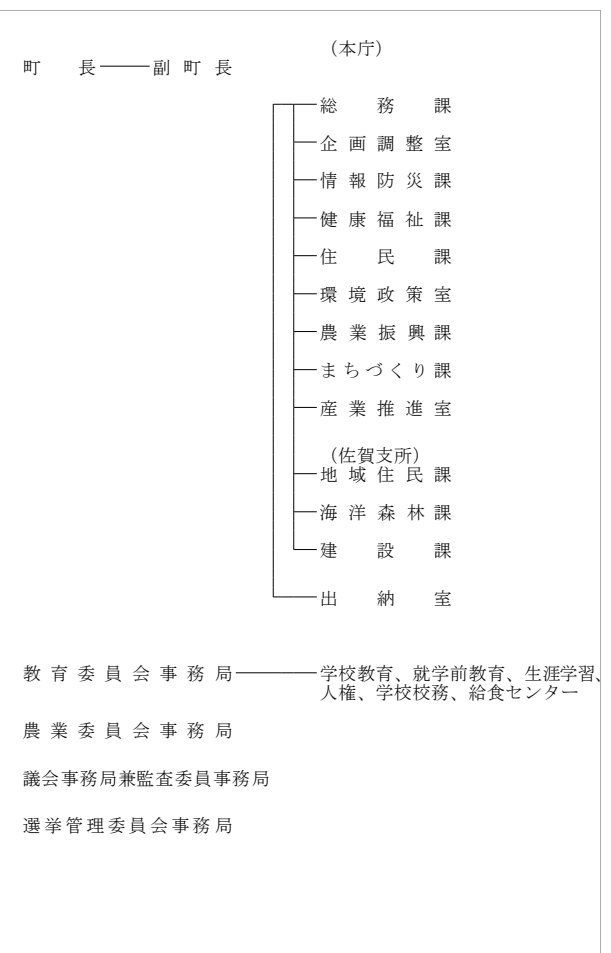
- (3) 人口動態 (人、%) (4) 選挙人名簿登録者数 (令和7年6月登録日現在)

区分	人口密度	人口伸率	高齢化率	昼夜間人口比率	男	女	計
27国調	59.5	▲ 9.3	41.2	90.6	4,122	4,563	8,685
R2国調	54.5	▲ 8.5	45.0	-			

(5) 職員の状況

区分	R 6
普通会計計	173
一般行政部門	158
特別行政部門	15
公営企業等会計計	20
合計	193
ラスパイレス指数	95.5

【行政機構図】



【産業・経済】

- (1) 産業構造 (人、%)

区分	総生産額 (R3年)		就業人口 (R2国調)	
	金額 (百万円)	構成比	人数	構成比
第1次	3,491	13.5	1,113	22.6
第2次	6,625	25.7	869	17.7
第3次	15,393	59.7	2,940	59.7
計	25,803	100.0	4,922	100.0

\*総数には分類不能の産業も含む

- (2) 農業・工業・商業 (単位: ※2=千万円、※4、※5=百万円)

業種	総農家数	世帯員数※1	農業産出額※2	事業所数	従業者数	製造品出荷額※4	事業所数	従業者数	年間商品販売額※5
農業 (2020年農林業センサス)	529	520	249						
工業※3 (R4年経済構造実態調査)	16	287	-						
商業 (R3年経済センサス)	113	395	3,655						

※1 60日以上従事した世帯員数 ※3 従業者4人以上の事業所が対象  
※5 R3年の年間商品販売額には個人経営の事業所分を含まない。

【施策】

令和7年度主要施策 (百万円) 今後の主要課題・ユニーク施策等

項目	予算額	項目	予算額
○ 国勢調査	12	○ 学校給食費無償化 (令和7年度)	
○ 脱炭素対策事業	821	○ 集落活動センター事業	
○ 黒潮町衛生センター長寿化事業	480	○ 土佐佐賀のもどりガソオ祭等の文化発信事業	
○ あったかふれあいセンター事業	86	○ 大方高校支援事業 (公設塾・女子サッカー指導等)	
○ 高規格道路等関連施設整備事業	22	○ 放置漁船等対策推進事業	
○ 大規模盛土造成地二次スクリーニング計画策定事業	18	○ スポーツツーリズム誘致の取り組み	
○ 医療費助成事業	18	○ 地域経済循環創造補助金事業	
○ 町営住宅等整備事業	428	○ 木造住宅耐震事業	
○ 道の駅整備事業	12	○ 空き家家財道具等処分支援事業費補助金事業	
○ GIGAスクール用タブレット購入事業	48	○ ふるさと納税事業	

【財政の状況】

- (1) 主な歳入歳出 (百万円、%)

区分	令和7年度当初	構成比	令和6年度当初	構成比	令和5年度決算	構成比
歳入計	11,520	100.0	10,739	100.0	11,521	100.0
地方税	811	7.0	826	7.7	863	7.5
地方交付税	4,280	37.2	3,900	36.3	4,469	38.8
国・県支出金	2,710	23.5	1,944	18.1	2,459	21.3
地方債	1,089	9.5	1,070	10.0	883	7.7
歳出計	11,520	100.0	10,739	100.0	10,884	100.0
義務的経費計	3,841	33.3	3,857	35.9	4,236	38.9
人件費	1,827	15.9	1,793	16.7	1,670	15.3
扶助費	665	5.8	623	5.8	819	7.5
公債費	1,349	11.7	1,441	13.4	1,747	16.1
投資的経費計	1,894	16.4	1,572	14.6	1,733	15.9
普通建設事業費	1,868	16.2	1,545	14.4	1,612	14.8
単独事業費	553	4.8	395	3.7	618	5.7

※各数値は表示単位未満四捨五入により計算式と一致しない場合がある。  
※当初予算及び決算は普通会計の数値

- 【主要な指標】 (各項目の単位については、巻頭の凡例を参照)

教育	小学校児童数	363	自家用車数 (1世帯あたり)	1.8	
教育	中学校生徒数	168	交通事故発生件数 (人口千人あたり)	2.02	
教育	高等学校生徒数	106	交通事故死者数 (人口千人あたり)	3.07	
教育	大学・短大等進学率	23.5	市町村道改良率	50.1	
労働	労働力率	54.9	市町村道舗装率	94.1	
労働	雇用者比率	70.3	安全	刑法犯認知件数 (人口千人あたり)	2.18
労働	女性就業者比率	45.7	安全	犯罪検挙率	40.9
福祉	介護保険料 (第1号被保険者)	5,900	安全	火災発生件数 (人口千人あたり)	0.59
福祉	公園	2.1	安全	火災損害額 (火災1件あたり)	1,047
福祉	人口1人当たり面積	2.1	医療	従業地別医師数	0.29
福祉	公営住宅等	373	医療	従業地別歯科医師数	0.58
福祉	戸数 ( ) 内は公営住宅	(205)	医療	従業地別薬剤師数	0.48
福祉	ごみ総排出量 (人口千人あたり)	324.1	医療	看護師数	6.05
福祉	ごみ収集率	102.4	医療	歯科診療所数	0.59
福祉	水道料 (1ヶ月20m <sup>3</sup> あたり)	3,058	医療	国民健康保険加入率	27.2
福祉	( ) 内は簡易水道	(-)	医療	国民健康保険診療費 (被保険者1人あたり)	416,662
福祉	上水道等普及率	98.9	医療	国民健康保険料 (1人あたり調定額)	88,515
福祉	公共下水道使用料 (1ヶ月20m <sup>3</sup> あたり)	-	福祉	悪性新生物死亡数	5.28
福祉	公共下水道*普及率 (人口)	5.2	福祉	脳血管疾患死亡数	1.44
福祉	し尿収集率	48.8	福祉	心疾患死亡数	2.02

(2) 主要財政指数等

- (令和5年度、百万円、%)

標準財政規模	5,351
財政力指数	0.19
経常収支比率	95.8
基金現在高	4,858
財政調整基金	1,185
減債基金	617
その他特定目的基金	3,056
地方債現在高	9,996
実質赤字比率	▲ 5.1
連結実質赤字比率	▲ 13.4
実質公債費比率	12.2
将来負担比率	▲ 48.4
資金不足比率	-
該当事業名	-

【公共施設 (教育・文化・医療・福祉施設) の状況】

教育	幼稚園	0
教育	小学校	7
教育	中学校	2
教育	高等学校	0
文化	市民会館等	0
文化	公民館	0
文化	図書館	2
文化	体育館	0
医療	病院 (病床数)	(-)
医療	診療所	4
福祉	保育所	4
福祉	養護老人ホーム (定員)	(-)
福祉	特別養護老人ホーム (定員)	(-)
福祉	介護老人保健施設 (定員)	(-)

\* 農業集落排水等、下水道法上の下水道以外のものとして公営企業として実施されているものを含む

## 第2編 関係資料集

※本編内容については、市町村からの  
資料に基づき作成しています。

1. 市町村の概況

・コード番号、住民基本台帳人口、指定地域の有無

	コード番号	住民基本台帳人口（年報） （7. 1. 1現在）				指定地域の有無 （7. 4. 1現在）								
		男	女	計	世帯数	過疎	辺地	山振	離島	半島	多極	拠点	特農	
市	高知市	392014	146,177	166,051	312,228	163,874	△	○	△			○	△	△
	室戸市	392022	5,472	5,801	11,273	6,775	○	○	△					○
	安芸市	392031	7,414	8,141	15,555	7,877	○	○	△					○
	南国市	392049	21,962	24,017	45,979	22,720		○	△			○	○	△
	土佐市	392057	12,481	13,165	25,646	12,600		○				○		△
	須崎市	392065	9,597	9,728	19,325	10,464	○	○	△					△
	宿毛市	392081	8,688	9,706	18,394	9,772	○	○	△	△	○		○	○
	土佐清水市	392090	5,511	6,080	11,591	6,748	○		△		○		○	○
	四万十市	392103	14,923	16,501	31,424	16,406	△	○	△		△		○	○
	香南市	392111	15,859	16,726	32,585	15,548	△	○	△			△	○	△
香美市	392120	11,786	12,881	24,667	13,013	○	○	△			△	○	△	
安芸郡	東洋町	393011	1,002	1,057	2,059	1,293	○	○	△					○
	奈半利町	393029	1,333	1,525	2,858	1,641	○	○						○
	田野町	393037	1,144	1,275	2,419	1,266	○							
	安田町	393045	1,125	1,144	2,269	1,174	○	○						○
	北川村	393053	574	603	1,177	624	○		○					○
	馬路村	393061	360	402	762	405	○	○	○					○
	芸西村	393070	1,718	1,852	3,570	1,773			△					△

	コード番号	住民基本台帳人口（年報） （7. 1. 1現在）				指定地域の有無 （7. 4. 1現在）								
		男	女	計	世帯数	過疎	辺地	山振	離島	半島	多極	拠点	特農	
長岡郡	本山町	393410	1,485	1,640	3,125	1,767	○	○	○			○		○
	大豊町	393444	1,386	1,575	2,961	1,822	○	○	△			△		○
土佐郡	土佐町	393631	1,711	1,777	3,488	1,859	○	○	△			○		○
	大川村	393649	173	182	355	213	○	○	○			○		○
吾川郡	いの町	393860	9,985	10,844	20,829	10,188	○	○	△			△		○
	仁淀川町	393878	2,186	2,273	4,459	2,589	○	○	△					○
高岡郡	中土佐町	394017	2,710	3,064	5,774	3,250	○	○	△					○
	佐川町	394025	5,564	6,241	11,805	5,901		○	△			○		△
	越知町	394033	2,257	2,554	4,811	2,540	○	○	△					○
	禰原町	394050	1,501	1,583	3,084	1,689	○	○	○					○
	日高村	394106	2,229	2,475	4,704	2,405		○				○		△
	津野町	394114	2,460	2,724	5,184	2,560	○	○	△					○
幡多郡	四万十町	394122	7,206	7,739	14,945	7,942	○	○	△					○
	大月町	394246	2,142	2,206	4,348	2,475	○	○			○		○	○
	三原村	394271	666	689	1,355	720	○		○		○		○	○
	黒潮町	394289	4,731	5,124	9,855	5,235	○	○	△		△		○	○
市計			259,870	288,797	548,667	285,797								
町村計			55,648	60,548	116,196	61,331								
県計			315,518	349,345	664,863	347,128								

注) 指定地域の有無：○は、市町村全域が対象であることを示す。(辺地法については、辺地がその市町村に存在することを示す。) △は一部指定。

2. 一部事務組合及び広域連合の設置状況

組 合 名 コード番号	所 在 地	電 話 F A X	設立年月日
香南香美衛生組合 39820 9	〒781-5231 香南市野市町深淵808	0887-56-0141 0887-56-0192	昭37. 7. 11
仁淀川下流衛生事務組合 39822 5	〒781-1101 土佐市高岡町甲1460-1	088-852-0783 088-852-0797	昭39. 3. 2
〈Eメールアドレス〉 componiyodo-somu@tea.ocn.ne.jp			
高吾北広域町村事務組合 39823 3	〒781-1301 高岡郡越知町越知甲2129-7	0889-26-2121 0889-26-3660	昭39. 1. 23
〈ホームページアドレス〉 http://www.kogohoku.ochi.kochi.jp/			
香南斎場組合 39825 0	〒781-5310 香南市赤岡町2018-2	0887-54-5550 0887-54-4664	昭29. 3. 22
香南香美老人ホーム組合 39828 4	〒781-5222 香南市野市町母代寺188番地	0887-56-0181 0887-56-0439	昭42. 3. 13
〈ホームページアドレス〉 https://konan-kami.net			
日高村佐川町学校組合 39833 1	〒781-2154 高岡郡日高村岩目地40番地	0889-20-1518 0889-20-1520	昭29. 10. 15
〈Eメールアドレス〉 kamokumi-01@town.sakawa.lg.jp			
高知県競馬組合 39835 7	〒781-0271 高知市長浜宮田2000番地	088-841-5123 088-841-5130	昭42. 12. 1
香南清掃組合 39840 3	〒783-0023 南国市廿枝1455	088-863-1177 088-863-7861	昭45. 6. 27
〈Eメールアドレス〉 daihyo@clean-kounan.jp			

(令和7年5月1日現在)

事務の内容	構成市町村名	専任職員数 (令和7.5.1 現在)	議員数
し尿処理	香南市、香美市	5	8
し尿処理	土佐市、いの町、日高村	7	7
し尿処理、消防、火葬場、ごみ処理、特別養護老人ホーム、養護老人ホーム、障害者支援施設、広域市町村圏計画等、介護認定審査会、市町村審査会、特定相談支援事業、障害児相談支援事業	佐川町、越知町、仁淀川町	214	10
〈Eメールアドレス〉 sonia@kogohoku.ochi.kochi.jp			
火葬場管理運営	香南市、南国市、香美市、芸西村	4	10
特別養護老人ホーム及び養護老人ホームの設置運営、通所介護事業所・短期入所生活介護事業所・居宅介護支援事業所の設置運営	香南市、香美市	93	8
加茂小学校、加茂中学校の事務	佐川町、日高村	1	4
競馬法による競馬競走の施行管理	県、高知市	26	9
ごみ処理	南国市、香南市、香美市	21	11

組合名 コード番号	所在地	電話 FAX	設立年月日
幡多広域市町村圏事務組合 39844 6	〒787-0776 四万十市上ノ土居1544番地	(事務所) 0880-31-2600 0880-31-2626 (租税債権管理機構) 0880-34-1301 0880-34-1322 (消費生活センター) 0880-34-8805 0880-34-8809	昭46. 3. 3
〈ホームページアドレス〉 <a href="http://www.hata-kouiki.jp">http://www.hata-kouiki.jp</a>			
高幡消防組合 39846 2	〒785-0031 須崎市山手町1-7	0889-43-1272 0889-42-9099	昭47. 1. 1
〈Eメールアドレス〉 <a href="mailto:koban04@city.susaki.lg.jp">koban04@city.susaki.lg.jp</a>			
幡多中央環境施設組合 39848 9	〒787-0151 四万十市竹島2932番3	0880-33-1504 0880-33-1509	昭46. 8. 11
津野山養護老人ホーム組合 39850 1	〒785-0501 高岡郡津野町力石5082番地	0889-62-2154 0889-62-2773	昭46. 8. 28
高陵特別養護老人ホーム組合 39851 9	〒785-0202 高岡郡津野町姫野々417	0889-55-2121 0889-55-2122	昭46. 10. 30
安芸広域市町村圏特別養護老人ホーム組合 39852 7	〒781-6402 安芸郡奈半利町乙478-1	0887-38-3101 0887-38-5641	昭46. 10. 19
高幡東部清掃組合 39854 3	〒789-1301 高岡郡中土佐町久礼5966	0889-52-3538 0889-52-3612	昭46. 11. 16

事務の内容	構成市町村名	専任職員数 (令和7.5.1 現在)	議員数
<ul style="list-style-type: none"> <li>・ふるさと市町村圏基金を活用した広域的なソフト事業の実施</li> <li>・高知県西南地方拠点都市地域基本計画に基づく事業の進行管理及び連絡調整等</li> <li>・市町村審査会に関する事務等</li> <li>・廃棄物処理施設の管理運営（溶融炉、リサイクル処理施設）</li> <li>・市町村税等の徴収及び滞納整理に関する事務</li> <li>・消費生活センターの設置及び管理運営</li> </ul>	宿毛市、土佐清水市、四万十市、大月町、三原村、黒潮町	10	12
〈Eメールアドレス〉 <a href="mailto:kikaku@hata-kouiki.jp">kikaku@hata-kouiki.jp</a>			
消防事務	須崎市、中土佐町、梶原町、津野町、四万十町	144	10
資源ごみ中間処理、火葬場	四万十市、黒潮町	1	7
特別養護老人ホーム、通所介護事業所の設置、管理及び運営に関する事務	中土佐町、梶原町、津野町	23	6
特別養護老人ホーム、居宅介護支援事業所の設置運営、デイサービスセンターの維持管理及び通所介護に関する事務	須崎市、中土佐町、梶原町、津野町	35	8
特別養護老人ホームの設置運営	室戸市、安芸市、東洋町、奈半利町、田野町、安田町、北川村、馬路村、芸西村	34	18
し尿処理、ごみ処理	須崎市、中土佐町、津野町、梶原町	12	12

組合名 コード番号	所在地	電話 FAX	設立年月日
仁淀消防組合 39860 8	〒781-2112 吾川郡いの町西町1番地	088-893-3221 088-893-3225	昭48. 3. 19
〈Eメールアドレス〉 niyodoshoubou@apricot.ocn.ne.jp			
幡多中央消防組合 39862 4	〒787-0015 四万十市右山750-1	0880-34-5881 0880-34-6196	昭48. 6. 1
〈Eメールアドレス〉 hata-fd@city.shimanto.lg.jp			
幡多西部消防組合 39867 5	〒788-0052 宿毛市和田1412番地1	0880-63-0119 0880-63-3396	昭50. 4. 1
〈Eメールアドレス〉 syoubou@city.sukumo.lg.jp			
嶺北広域行政事務組合 39871 3	〒781-3601 長岡郡本山町本山995	0887-76-3177 0887-76-3819	昭54. 4. 1
〈ホームページアドレス〉 <a href="http://www.reihoku-k.jp/welcome.html">http://www.reihoku-k.jp/welcome.html</a>			
高幡障害者支援施設組合 39872 1	〒785-0695 高岡郡梶原町梶原1444番地1 梶原町役場 総務課	0889-65-1111 0889-40-2010	昭56. 2. 14
安芸広域市町村圏事務組合 39873 0	〒784-0045 安芸市伊尾木4034-1 (事務局) 安芸広域メルトセンター1階 (租税債権管理機構) 安芸広域メルトセンター3階	(事務局) 0887-32-0322 0887-32-0323 (租税債権 管理機構) 0887-35-6088 0887-35-6087	平2. 7. 1
〈ホームページアドレス〉 (事務局) <a href="https://aki-kouiki.jp/">https://aki-kouiki.jp/</a> (租税債権管理機構) <a href="http://www.aki-tax.jp/">http://www.aki-tax.jp/</a>			
高幡広域市町村圏事務組合 39874 8	〒785-0031 須崎市山手町1番7号	0889-42-9311 0889-42-9740	平3. 8. 1
〈Eメールアドレス〉 mizukoban@md.pikara.ne.jp			

事務の内容	構成市町村名	専任職員数 (令和7.5.1 現在)	議員数
消防事務	いの町、日高村	58	6
消防事務	四万十市、黒潮町	80	7
消防事務、し尿処理施設の設置、 管理及び運営	宿毛市、大月町、三原村	63	6
老人ホーム入所判定、嶺北広域ふるさと市町村圏計画、介護及び障害支援区分認定審査会、し尿収集・運搬(処理は外部委託)、ごみ処理、最終処分場、火葬場、消防、学校給食	本山町、大豊町、土佐町、大川村	51	8
〈Eメールアドレス〉 reihoku@reihoku-k.jp			
障害者支援施設の設置運営	須崎市、中土佐町、梶原町、津野町、四万十町	(兼務) 0	10
安芸広域市町村圏ふるさと市町村計画の策定及び事業の実施 構成団体が共同して設置するごみ処理施設の設置、管理及び運営に関する事務 市町村税等の徴収及び滞納整理に関する事務	室戸市、安芸市、東洋町、奈半利町、田野町、安田町、北川村、馬路村、芸西村	12	18
〈Eメールアドレス〉 (事務局) <a href="mailto:akikouiki@aroma.ocn.ne.jp">akikouiki@aroma.ocn.ne.jp</a> (租税債権管理機構) <a href="mailto:kikou@aki-tax.jp">kikou@aki-tax.jp</a>			
高幡広域ふるさと市町村圏計画の策定及び事業の実施、須崎斎場の設置管理運営、介護認定審査会、障害支援区分認定等審査会の設置運営、滞納整理に関する事務	須崎市、中土佐町、梶原町、津野町、四万十町	7	10

組合名 コード番号	所在地	電話 F A X	設立年月日
仁淀川広域市町村圏事務組合 39876 4	〒781-2192 吾川郡いの町1700-1 いの町役場内	088-893-1140 088-892-0353	平7. 4. 1
〈Eメールアドレス〉 niyodo-k@town.ino.lg.jp			
高知県・高知市病院企業団 39879 9	〒781-8555 高知市池2125-1	088-837-3000 088-837-6766	平17. 3. 1
〈ホームページアドレス〉 https://www2.khsc.or.jp			
高知中央西部焼却処理事務組合 39880 2	〒781-1111 土佐市北地2290番地	088-852-7610 088-852-1970	平13. 2. 13
〈Eメールアドレス〉 clean@city.tosa.lg.jp			
高知縣市町村総合事務組合 39882 9	〒780-0870 高知市本町4丁目1-35	088-823-3217 088-824-1158	平17. 2. 1
〈Eメールアドレス〉 jimukumiai@c-kochi.jp			
南国・香南・香美租税債権管理機構 39885 3	〒783-0060 南国市蛸が丘1丁目1-1 南国オフィスパークセンター 308-11	088-855-6776 088-855-6756	平24. 3. 23
計 27 組 合			

事務の内容	構成市町村名	専任職員数 (令和7.5.1 現在)	議員数
仁淀川広域ふるさと市町村圏計画の策定及び実施、仁淀川環境保全のための広域計画の策定及び実施、介護認定審査会の設置及び運営	土佐市、いの町、日高村	(兼務) 0	6
高知医療センターの病院事業の経営に関する事務	県、高知市	1,066	14
〈Eメールアドレス〉 khsc_info@khsc.or.jp			
可燃ごみ焼却処理	土佐市、いの町、日高村	6	7
市町村等職員の退職手当支給事務、消防団員等に係る損害補償事務等、交通事故による受傷者及び遺族に対する災害見舞金支給事務、市町村等議会議員の公務災害補償事務、自治会館管理事務	市町村（高知市と須崎市を除く）、一部事務組合（17）、広域連合（1）	5	12
市町村税等の徴収及び滞納整理に関する事務	南国市、香南市、香美市	6	6
		1,984	250

県域を越える一部事務組合

組合名 コード番号	所在地	電話 FAX	設立年月日
高知県宿毛市愛媛県南宇和郡 愛南町篠山小中学校組合	〒798-4196 愛媛県南宇和郡愛南町 城辺甲2420	0895-72-1113 0895-73-1113	昭25. 4. 1

広域連合

組合名 コード番号	所在地	電話 FAX	設立年月日
中芸広域連合 39878 1			平10. 7. 1
総務企画課	〒781-6425 安芸郡安田町大字東島2017 中芸広域体育館内	0887-38-4077 0887-32-1091	
<Eメールアドレス> soumu@union.chugei-kouiki.lg.jp			
消防本部・署	〒781-6410 安芸郡田野町1440-1	0887-38-2643 0887-38-2554	
<Eメールアドレス> syoubou@union.chugei-kouiki.lg.jp			
少年育成センター	〒781-6410 安芸郡田野町1440-1	0887-38-3953 0887-38-2554	
<Eメールアドレス> ikusei@union.chugei-kouiki.lg.jp			
衛生センター	〒781-6410 安芸郡田野町204-7	0887-38-2514 0887-38-2514	
<Eメールアドレス> eisei@union.chugei-kouiki.lg.jp			
介護・保健福祉課 介護保険係	〒781-6410 安芸郡田野町1456-41	0887-32-1165 0887-32-1195	
<Eメールアドレス> kaigo@union.chugei-kouiki.lg.jp			
介護・保健福祉課 保健福祉係	〒781-6410 安芸郡田野町1456-41	0887-38-8212 0887-32-1016	
<Eメールアドレス> hoken@union.chugei-kouiki.lg.jp			
地域包括支援センター	〒781-6410 安芸郡田野町1456-41	0887-32-1244 0887-32-1195	
<Eメールアドレス> houkatu@union.chugei-kouiki.lg.jp			

事務の内容	構成市町村名	専任職員数 (令和7.5.1 現在)	議員数
小中学校教育	愛媛県愛南町、宿毛市	0	6

事務の内容	構成市町村名	専任職員数 (令和7.5.1 現在)	議員数
消防及び救急に関する事務、し尿処理に関する事務、少年の健全な育成指導及び補導に関する事務、中芸広域体育館の設置、管理及び運営に関する事務、介護保険法に基づく事務（被保険者の資格管理に関する事、介護認定審査会の設置及び運営に関する事、要介護認定及び要支援認定に関する事、保険給付に関する事、介護保険事業計画の策定に関する事、保険料の賦課及び徴収に関する事、地域包括支援センターの設置及び運営に関する事、その他介護保険制度の施行に関する事）、広域ごみ処理施設（安芸広域市町村圏事務組合で設置するごみ処理施設を除く。）の設置、管理及び運営に関する事務、火葬場の設置、管理及び運営に関する事務、保健福祉に関する事務（母子保健に関する事務、児童福祉に関する事務、障害者保健福祉に関する事務、難病対策に関する事務、健康増進に関する業務、高齢者保護福祉に関する事務、精神保健福祉に関する事務、予防接種に関する事務、その他の事務）関係町村の企業立地に関する事務（構成町村が自ら行うものを除く。）、戸籍事務を行うための電算機器の設置、管理及び運用に関する事務	奈半利町、田野町、安田町、北川村、馬路村	68	15

組合名 コード番号	所在地	電話 F A X	設立年月日
こうち人づくり広域連合 39881 1	〒780-0870 高知市本町4丁目1-35 高知県自治会館4F	088-873-0333 088-872-7716	平14. 12. 1
高知県後期高齢者医療広域連合 39884 5	〒780-0850 高知市丸ノ内2丁目4番1号 高知県保健衛生総合庁舎1階	088-821-4525 088-821-4518	平19. 2. 1

事務の内容	構成市町村名	専任職員数 (令和7.5.1 現在)	議員数
県内市町村の職員を対象とした研修の実施、研修支援、人材交流、政策研究に関する事務。	全市町村	7	10
高齢者の医療の確保に関する法律に規定する後期高齢者医療制度の事務のうち、被保険者の資格の管理に関する事務、医療給付に関する事務、保険料の賦課に関する事務、保健事業に関する事務その他後期高齢者医療制度の施行に関する事務（関係市町村で行う一部事務を除く。）	全市町村	22	10





4. 関係団体一覧

(1) 広域市町村圏

(令和7年5月1日現在)

圏域の名称	設立年月日	構成市町村名	圏域人口 (人)	面積 (km <sup>2</sup> )
安芸広域市町村圏	平2. 7. 1	室戸市、安芸市、東洋町、 奈半利町、田野町、安田町、 北川村、馬路村、芸西村	41,942	1,128.47
<ホームページアドレス> (事務局) <a href="https://aki-kouiki.jp/">https://aki-kouiki.jp/</a> (租税債権管理機構) <a href="http://www.aki-tax.jp/">http://www.aki-tax.jp/</a>				
仁淀川広域市町村圏	平7. 4. 1	土佐市、いの町、日高村	51,179	607.32
<Eメールアドレス> <a href="mailto:niyodo-k@town.ino.lg.jp">niyodo-k@town.ino.lg.jp</a>				
嶺北広域市町村圏	昭54. 4. 1	本山町、大豊町、土佐町、 大川村	9,929	756.68
<ホームページアドレス> <a href="http://www.reihoku-k.jp/reihoku/welcome.html">http://www.reihoku-k.jp/reihoku/welcome.html</a>				
高吾北広域市町村圏	昭39. 1. 23	佐川町、越知町、仁淀川町	21,075	545.75
<ホームページアドレス> <a href="http://www.kogohoku.ochi.kochi.jp/">http://www.kogohoku.ochi.kochi.jp/</a>				
高幡広域市町村圏	平3. 8. 1	須崎市、中土佐町、梶原町、 津野町、四万十町	48,312	1,404.99
<Eメールアドレス> <a href="mailto:mizukoban@md.pikara.ne.jp">mizukoban@md.pikara.ne.jp</a>				
幡多広域市町村圏	昭46. 3. 3	宿毛市、土佐清水市、 四万十市、大月町、 三原村、黒潮町	76,967	1,560.44
<ホームページアドレス> <a href="http://www.hata-kouiki.jp">http://www.hata-kouiki.jp</a>				

(注) 人口は、令和7年1月1日現在住民基本台帳年報人口による。

面積は、令和7年1月1日現在国土地理院資料による。

広域行政機構の名称 ( " の性格)	所在地 電 話	役 職	氏 名
安芸広域市町村圏事務組合  (地方自治法第284条 に基づく一部事務組合)	〒784-0045 安芸市伊尾木4034-1 (事務局) TEL 0887 (32) 0322 FAX (32) 0323 (租税債権管理機構) TEL 0887 (35) 6088 FAX (35) 6087	管 理 者 副 管 理 者 事 務 局 長 事 務 局 長	横 山 幾 夫 常 石 博 留 島 崎 隆 中 嶋
<Eメールアドレス> (事務局) <a href="mailto:akikouiki@aroma.ocn.ne.jp">akikouiki@aroma.ocn.ne.jp</a> (租税債権管理機構) <a href="mailto:kikou@aki-tax.jp">kikou@aki-tax.jp</a>			
仁淀川広域市町村圏事務組合 ( 同 上 )	〒781-2192 いの町1700-1 いの町役場内 TEL 088 (893) 1140 FAX (892) 0353	管 理 者 副 管 理 者 事 務 局 長	池 田 牧 子 板 原 啓 文 岡 林 愛
嶺北広域行政事務組合 ( 同 上 )	〒781-3601 本山町本山995 TEL 0887 (76) 3177 FAX (76) 3819	管 理 者 副 管 理 者 " " 事 務 局 長	澤 田 和 廣 下 村 賢 彦 和 田 守 也 渡 田 知 士 辺 健 次
高吾北広域町村事務組合 ( 同 上 )	〒781-1301 越知町越知甲2129-7 TEL 0889 (26) 2121 FAX (26) 3660	組 合 長 副 組 合 長 " 事 務 局 長	小 田 保 行 片 岡 雄 司 古 味 弘 賢 徳 弘 賢 一
高幡広域市町村圏事務組合 ( 同 上 )	〒785-0031 須崎市山手町1番7号 TEL 0889 (42) 9311 FAX (42) 9740	管 理 者 副 管 理 者 事 務 局 長	楠 瀬 耕 作 中 尾 博 憲 小 松 充
幡多広域市町村圏事務組合 ( 同 上 )	〒787-0776 四万十市上ノ土居1544番地 (事務局) TEL 0880 (31) 2600 FAX (31) 2626 (租税債権管理機構) TEL 0880 (34) 1301 FAX (34) 1322 (消費生活センター) TEL 0880 (34) 8805 FAX (34) 8809	組 合 長 副 組 合 長 会 計 管 理 者	中 平 正 宏 岡 田 順 一 中 田 智 子
<Eメールアドレス> <a href="mailto:kikaku@hata-kouiki.jp">kikaku@hata-kouiki.jp</a>			

(2) 市長会 <Eメールアドレス mayorskp@abelia.ocn.ne.jp>

住所	〒780-8571 高知市本町5丁目1-45 (高知市役所内)	電話 FAX	088 (823) 9443 088 (823) 9494
----	------------------------------------	-----------	----------------------------------

役員名簿

役名	市名	氏名	任期満了期日
会長	高知市	桑名龍吾	R 8. 4
副会長	土佐市	板原啓文	R 8. 4
〃	安芸市	横山幾夫	R 8. 4
監事	須崎市	楠瀬耕作	R 8. 4
〃	南国市	平山耕三	R 8. 4

事務局長	山崎敬造	
------	------	--

(3) 市議会議長会 <Eメールアドレス kc-260100@city.kochi.lg.jp>

住所	〒780-8571 高知市本町5丁目1-45 (高知市議会内)	電話 FAX	088 (823) 9400 088 (823) 9350
----	------------------------------------	-----------	----------------------------------

役員名簿

役名	市名	氏名	任期満了期日
会長	高知市	平田文彦	R 8. 4
副会長	須崎市	土居信一	R 8. 4
〃	南国市	岩松永治	R 8. 4

事務局長	永野哲也	(高知市議会事務局長)
------	------	-------------

(4) 町村会 <Eメールアドレス chousonkai@c-kochi.jp>

住所	〒780-0870 高知市本町4丁目1-35 (自治会館内)	電話 FAX	088 (823) 3216 088 (824) 1158
----	-----------------------------------	-----------	----------------------------------

役員名簿

役名	市名	氏名	任期満了期日
会長	北川村	上村誠	R 9. 2
副会長	土佐町	和田守也	R 9. 2
〃	黒潮町	大西勝也	R 9. 2

事務局長	笹岡貴文
------	------

(5) 町村議会議長会 <Eメールアドレス gichoukai@c-kochi.jp>

住所	〒780-0870 高知市本町4丁目1-35 (自治会館内)	電話 FAX	088 (823) 3218 088 (824) 1158
----	-----------------------------------	-----------	----------------------------------

役員名簿

役名	市名	氏名	任期満了期日
会長	いの町	筒井公二	R 7. 6
副会長	北川村	岩垣實男	R 7. 6
〃	日高村	池田雄	R 7. 6

事務局長	笹岡貴文
------	------

※一部表示できない漢字については、  
常用漢字に変更している場合があります。  
(令和7年5月1日現在)

5. 市町村変遷（合併）の状況

■ 県内の合併の取り組み

(平成20年1月1日現在)



○ 合併した地域（10地域、29市町村）

名称	合併前の区域	人口	市町村数	面積 (km <sup>2</sup> )
①いの町	伊野町、吾北村、本川村	21,374	3	471
②高知市	高知市、鏡村、土佐山村 (H17. 1. 1合併)	326,545	3	264
	高知市、春野町 (H20. 1. 1合併)		2	309
③津野町	葉山村、東津野村	5,291	2	198
④四万十市	中村市、西土佐村	32,694	2	633
⑤仁淀川町	池川町、吾川村、仁淀村	4,827	3	333
⑥中土佐町	中土佐町、大野見村	6,002	2	193
⑦香南市	赤岡町、香我美町、野市町、夜須町、吉川村	32,207	5	127
⑧香美市	土佐山田町、香北町、物部村	26,513	3	538
⑨四万十町	窪川町、大正町、十和村	15,607	3	642
⑩黒潮町	大方町、佐賀町	10,262	2	188

※人口は、令和2年国勢調査による。

6. 支所・出張所の設置状況

高知市窓口センター

(令和7年5月1日現在)

名称	位置	設置年月日	電話	所掌事務
塚ノ原 窓口センター	〒780-0952 高知市塚ノ原251番地4 サンプラザ塚ノ原店	平成13. 7. 1	(088) 850-0020	窓口センターの主な事務分掌は、次に掲げるものの全部又は一部とする。 (1) 戸籍に関すること。 (2) 住民基本台帳に関すること。 (3) 印鑑の登録及び証明に関すること。 (4) 税務証明に関すること。 (5) 原動機付自転車・小型特殊自動車の標識に関すること。 (6) 児童福祉に関すること。 (7) 介護保険に関すること。 (8) 国民健康保険に関すること。 (9) 後期高齢者医療に関すること。 (10) 国民年金に関すること。 (11) 在留関連・特別永住許可事務に関すること。 (12) 電子署名等に関すること。 (13) マイナンバーカードの交付等に関すること。 (14) 死産届の受付及び埋火葬の許可に関すること。 (15) 転入学通知書の交付に関すること。
三里 窓口センター	〒781-0112 高知市仁井田1618番地25 サンシャインみさと	〃	〃 837-3030	
高須 窓口センター	〒781-8104 高知市高須3丁目27番34号 ナンコクスーパー高須店	〃	〃 880-0100	
一宮 窓口センター	〒781-8134 高知市一宮中町1丁目21番19号 業務用食品スーパー一宮店・店舗内	平成30. 3. 6	〃 820-2020	
朝倉 窓口センター	〒780-8076 高知市朝倉東町52番15号 フジグラン高知店舗2階	平成13. 7. 1	〃 850-0010	
瀬戸 窓口センター	〒781-0252 高知市瀬戸東町2丁目7番地 サンシャイン ヴィアン	〃	〃 837-2020	
鏡 窓口センター	〒781-3102 高知市鏡小浜7番地 高知市鏡庁舎	平成17. 1. 1	〃 896-2001	
土佐山 窓口センター	〒781-3201 高知市土佐山127番地 高知市土佐山庁舎	〃	〃 895-2311	
春野 窓口センター	〒781-0304 高知市春野町西分338番地5 高知市春野庁舎	平成20. 1. 1	〃 894-2311	

## 支所・出張所

(令和7年5月1日現在)

市町村	名称	住所	設置年月日	電話	窓口事務の取扱状況						
					全事務	住基	印鑑	戸籍	収納	証明	その他
安芸市	矢ノ丸出張所	〒784-0001 安芸市矢ノ丸1丁目4番40号	R6. 4. 1	0887 37-9400		○	○	○		○	○
宿毛市	中央支所	〒788-0006 宿毛市桜町2番1号	R5. 12. 1	0880 63-5001		○	○	○	○	○	○
	小筑紫支所	〒788-0273 宿毛市小筑紫町福良80-6	S29. 3. 31	0880 67-0001		○	○	○	○	○	○
	東部支所	〒788-0783 宿毛市平田町戸内2093-2	H6. 4. 1	0880 66-0001		○	○	○	○	○	○
	沖の島支所	〒788-0677 宿毛市沖の島町母島1003	S29. 3. 31	0880 69-1001		○	○	○	○	○	○
	沖の島支所 弘瀬連絡所	〒788-0678 宿毛市沖の島町弘瀬362-2	"	0880 69-1335							○
	沖の島支所 鶴来島連絡所	〒788-0679 宿毛市沖の島町鶴来島78-2	"	0880 69-1702							○
土佐清水市	下ノ加江 市民センター	〒787-0242 土佐清水市下ノ加江240番地5	H19. 4. 1	0880 84-0001		○	○	○	○	○	○
	三市民センター	〒787-0451 土佐清水市三崎浦1丁目8番1号	"	0880 85-0001		○	○	○	○	○	○
	下川 市民センター	〒787-0559 土佐清水市下川口984番地2	"	0880 86-0001		○	○	○	○	○	○
四万十市	西土佐総合支所	〒787-1601 四万十市西土佐江川崎2445番地2	H17. 4. 10	0880 52-1111	○						
香南市	赤岡支所	〒781-5310 香南市赤岡町325-1	H18. 3. 1	0887 55-3111		○	○	○	○	○	○
	香我美支所	〒781-5452 香南市香我美町下分646	"	0887 55-2111		○	○	○	○	○	○
	夜須支所	〒781-5601 香南市夜須町坪井219	"	0887 55-3141		○	○	○	○	○	○
	吉川支所	〒781-5241 香南市吉川町吉原287-1	"	0887 55-3121		○	○	○	○	○	○
香美市	香北支所	〒781-4292 香美市香北町美良布1097番地	H18. 3. 1	0887 59-2311		○	○	○	○	○	○
	物部支所	〒781-4401 香美市物部町大栃1390番地1	"	0887 58-3111		○	○	○	○	○	○
	繁藤出張所	〒789-0585 香美市土佐山田町繁藤3番地1	"	0887 57-9329		○	○	○	○	○	○
安田町	中山支所	〒781-6430 安田町大字正弘716番地2	S18. 10. 1	0887 39-2008		○	○	○	○	○	
馬路村	魚梁瀬支所	〒781-6202 馬路村大字魚梁瀬10-11	S22. 10. 13	0887 43-2211		○	○	○			

注) 香南市、香美市のその他は、担当課への取り次ぎ。  
注) 安芸市の矢ノ丸出張所では、住基、印鑑、戸籍、税については証明書の取得のみで各種届出や手続きは取り扱っていない。

## 支所・出張所

(令和7年5月1日現在)

市町村	名称	住所	設置年月日	電話	窓口事務の取扱状況						
					全事務	住基	印鑑	戸籍	収納	証明	その他
大豊町	大豊豊町 窓口センター	〒789-0250 長岡郡大豊町黒石345番地7	H15. 4. 1	0887 73-0811		○	○	○	○	○	○
土佐町	田井支所	〒781-3521 土佐町田井1488-1	S30. 3. 31	0887 82-0441		○				○	○
	地藏寺支所	〒781-3331 土佐町地藏寺1212	"	0887 83-0121		○				○	○
	西石原出張所	〒781-3334 土佐町西石原1193-4	"	0887 83-0130		○				○	○
いの町	吾北総合支所	〒781-2492 いの町上八川甲1934	H16. 10. 1	088 867-2311	○						
	本川総合支所	〒781-2601 いの町長沢123-12	"	088 869-2111	○						
	枝川出張所	〒781-2120 いの町枝川2462	"	088 893-1891		○	○	○	○	○	○
	八田出張所	〒781-2124 いの町八田360	"	088 893-0121		○	○	○	○	○	○
仁淀川町	池川総合支所	〒781-1606 仁淀川町土居甲916-3	H17. 8. 1	0889 34-2111	○						
	仁淀総合支所	〒781-1801 仁淀川町森2552番地1	"	0889 32-1111	○						
	名野川出張所	〒781-1741 仁淀川町名野川424	"	0889 36-0020	○						
	長者出張所	〒781-1911 仁淀川町長者乙2502-4	"	0889 32-1708	○						
中土佐町	上ノ加江支所	〒789-1302 中土佐町上ノ加江2767番地2	S32. 7. 1	0889 59-0566		○	○	○	○	○	○
	大野見振興局	〒789-1401 中土佐町大野見吉野12番地	R3. 1. 12	0889 57-2021		○	○	○	○	○	○
日高村	能津出張所	〒781-2164 高岡郡日高村本村8番地	S36. 3. 29	0889 24-5141	○						
津野町	西庁舎	〒785-0501 高岡郡津野町力石2870	H17. 2. 1	0889 62-2311	○						
四万十町	大正地域振興局	〒786-0393 高岡郡四万十町大正380番地	H18. 3. 20	0880 27-0111	○						
	十和地域振興局	〒786-0504 高岡郡四万十町十川145番地3	"	0880 28-5111	○						
	興津出張所	〒786-0045 高岡郡四万十町興津1567番地	"	0880 25-0001	○						
黒潮町	佐賀支所	〒789-1795 幡多郡黒潮町佐賀1092番地1	H22. 3. 31	0880 55-3111	○						

注) 大豊町の収納以外は、担当課への取り次ぎ。

## 7. 庁舎所在地等一覧



(令和7年5月1日現在)

市町村	所在地	TEL	FAX
高知市	〒780-8571 高知市本町5丁目1番45号	(088) 822-8111	(088) 824-6930
室戸市	〒781-7185 室戸市浮津25番地1	(0887) 22-1111	(0887) 22-1120
安芸市	〒784-8501 安芸市土居82番地1	(0887) 34-1111	(0887) 35-4445
南国市	〒783-8501 南国市大桶甲2301	(088) 863-2111	(088) 863-1167
土佐市	〒781-1192 土佐市高岡町甲2017-1	(088) 852-1111	(088) 852-5290
須崎市	〒785-8601 須崎市山手町1番7号	(0889) 42-2311	(0889) 42-7320
宿毛市	〒788-8686 宿毛市希望ヶ丘1番地	(0880) 62-1111	(0880) 62-1274
土佐清水市	〒787-0392 土佐清水市天神町11番2号	(0880) 82-1111	(0880) 82-2882
四万十市	〒787-8501 四万十市中村大橋通4丁目10番地	(0880) 34-1111	(0880) 34-5123
香南市	〒781-5292 香南市野市町西野2706	(0887) 56-0511	(0887) 56-0576
香美市	〒782-8501 香美市土佐山田町宝町1-2-1	(0887) 53-3111	(0887) 53-5958
東洋町	〒781-7414 安芸郡東洋町大字生見758-3	(0887) 29-3111	(0887) 29-3813
奈半利町	〒781-6402 安芸郡奈半利町乙1659番地1	(0887) 38-4011	(0887) 38-7788
田野町	〒781-6410 安芸郡田野町1828-5	(0887) 38-2811	(0887) 38-2044
安田町	〒781-6421 安芸郡安田町大字安田1850番地	(0887) 38-6711	(0887) 38-6780
北川村	〒781-6441 安芸郡北川村大字野友甲1530番地	(0887) 32-1212	(0887) 32-1234
馬路村	〒781-6201 安芸郡馬路村大字馬路443	(0887) 44-2111	(0887) 44-2779
芸西村	〒781-5792 安芸郡芸西村和食甲1262	(0887) 33-2111	(0887) 33-4035
本山町	〒781-3692 長岡郡本山町本山636	(0887) 76-2113	(0887) 76-3593
大豊町	〒789-0392 長岡郡大豊町津家1626	(0887) 72-0450	(0887) 72-0474
土佐町	〒781-3492 土佐郡土佐町土居194	(0887) 82-0480	(0887) 82-2681
大川村	〒781-3703 土佐郡大川村小松27-1	(0887) 84-2211	(0887) 84-2328
いの町	〒781-2192 吾川郡いの町1700-1	(088) 893-1111	(088) 892-0353
仁淀川町	〒781-1592 吾川郡仁淀川町大崎200	(0889) 35-0111	(0889) 35-0571
中土佐町	〒789-1301 高岡郡中土佐町久礼6663-1	(0889) 52-2211	(0889) 52-4511
佐川町	〒789-1292 高岡郡佐川町甲1650-2	(0889) 22-1111	(0889) 22-1119
越知町	〒781-1301 高岡郡越知町越知甲1970	(0889) 26-1111	(0889) 26-0600
梶原町	〒785-0695 高岡郡梶原町梶原1444-1	(0889) 65-1111	(0889) 40-2010
日高村	〒781-2194 高岡郡日高村本郷61-1	(0889) 24-5111	(0889) 24-7900
津野町	〒785-0201 高岡郡津野町永野225番地1	(0889) 55-2311	(0889) 55-2022
四万十町	〒786-8501 高岡郡四万十町琴平町16-17	(0880) 22-3111	(0880) 22-3123
大月町	〒788-0302 幡多郡大月町弘見2230	(0880) 73-1111	(0880) 73-1380
三原村	〒787-0892 幡多郡三原村来栖野346	(0880) 46-2111	(0880) 46-2114
黒潮町	〒789-1992 幡多郡黒潮町入野5893番地	(0880) 43-2111	(0880) 43-2788

ホームページアドレス	Eメールアドレス
<a href="http://www.city.kochi.kochi.jp/">http://www.city.kochi.kochi.jp/</a>	kc-050200@city.kochi.lg.jp
<a href="http://www.city.muroto.kochi.jp/">http://www.city.muroto.kochi.jp/</a>	mr-010100@city.muroto.lg.jp
<a href="https://www.city.aki.kochi.jp/">https://www.city.aki.kochi.jp/</a>	soumu@city.aki.lg.jp
<a href="http://www.city.nankoku.lg.jp">http://www.city.nankoku.lg.jp</a>	n-kikaku@city.nankoku.lg.jp
<a href="https://www.city.tosa.lg.jp/">https://www.city.tosa.lg.jp/</a>	soumu@city.tosa.lg.jp
<a href="http://www.city.susaki.lg.jp/">http://www.city.susaki.lg.jp/</a>	kikaku2@city.susaki.lg.jp
<a href="https://www.city.sukumo.kochi.jp">https://www.city.sukumo.kochi.jp</a>	kikaku@city.sukumo.lg.jp
<a href="https://www.city.tosashimizu.kochi.jp/">https://www.city.tosashimizu.kochi.jp/</a>	hpad@city.tosashimizu.lg.jp
<a href="https://www.city.shimanto.lg.jp/">https://www.city.shimanto.lg.jp/</a>	wwwadm@city.shimanto.lg.jp
<a href="https://www.city.kochi-konan.lg.jp">https://www.city.kochi-konan.lg.jp</a>	soumu@city.kochi-konan.lg.jp
<a href="https://www.city.kami.lg.jp/">https://www.city.kami.lg.jp/</a>	hishokoho@city.kami.lg.jp
<a href="http://www.town.toyo.kochi.jp/">http://www.town.toyo.kochi.jp/</a>	soumu@town.toyo.lg.jp
<a href="http://www.town.nahari.kochi.jp/">http://www.town.nahari.kochi.jp/</a>	soumu@town.nahari.lg.jp
<a href="https://tanocho.jp">https://tanocho.jp</a>	soumu@town.kochi-tano.lg.jp
<a href="https://www.town.yasuda.kochi.jp/">https://www.town.yasuda.kochi.jp/</a>	soumu@town.kochi-yasuda.lg.jp
<a href="https://www.kitagawamura.jp/">https://www.kitagawamura.jp/</a>	soumu@vill.kitagawa.lg.jp
<a href="http://www.vill.umaji.kochi.jp/html/index.htm">http://www.vill.umaji.kochi.jp/html/index.htm</a>	soumu@vill.umaji.lg.jp
<a href="http://www.vill.geisei.kochi.jp/">http://www.vill.geisei.kochi.jp/</a>	soumu@vill.geisei.lg.jp
<a href="https://www.town.motoyama.kochi.jp">https://www.town.motoyama.kochi.jp</a>	info@town.motoyama.lg.jp
<a href="http://www.town.otoyo.kochi.jp/">http://www.town.otoyo.kochi.jp/</a>	daihyou@town.otoyo.lg.jp
<a href="http://www.town.tosa.kochi.jp/">http://www.town.tosa.kochi.jp/</a>	tosat-20@town.tosa.lg.jp
<a href="http://www.vill.okawa.kochi.jp/">http://www.vill.okawa.kochi.jp/</a>	soumu@vill.okawa.lg.jp
<a href="http://www.town.ino.kochi.jp/">http://www.town.ino.kochi.jp/</a>	ino@town.ino.lg.jp
<a href="http://www.town.niyodogawa.lg.jp/">http://www.town.niyodogawa.lg.jp/</a>	niyodogawa@town.niyodogawa.lg.jp
<a href="https://www.town.nakatosa.lg.jp">https://www.town.nakatosa.lg.jp</a>	somu@town.nakatosa.lg.jp
<a href="https://www.town.sakawa.lg.jp/">https://www.town.sakawa.lg.jp/</a>	sk01010@town.sakawa.lg.jp
<a href="http://www.town.ochi.kochi.jp">http://www.town.ochi.kochi.jp</a>	soumu@town.ochi.lg.jp
<a href="https://www.town.yusuhara.lg.jp">https://www.town.yusuhara.lg.jp</a>	30-yusuhara@town.yusuhara.lg.jp
<a href="https://www.vill.hidaka.kochi.jp">https://www.vill.hidaka.kochi.jp</a>	daihyo@vill.hidaka.lg.jp
<a href="http://www.town.kochi-tsuno.lg.jp/">http://www.town.kochi-tsuno.lg.jp/</a>	tsuno@town.kochi-tsuno.lg.jp
<a href="http://www.town.shimanto.lg.jp">http://www.town.shimanto.lg.jp</a>	100000@town.shimanto.lg.jp
<a href="http://www.town.otsuki.kochi.jp/">http://www.town.otsuki.kochi.jp/</a>	soumu@town.otsuki.lg.jp
<a href="http://www.vill.mihara.kochi.jp/">http://www.vill.mihara.kochi.jp/</a>	soumu@vill.mihara.lg.jp
<a href="https://www.town.kuroshio.lg.jp">https://www.town.kuroshio.lg.jp</a>	somu@town.kuroshio.lg.jp

8. 県庁の状況

地方公共団体コード 390003

 <p>高知県</p>	所在地	〒780-8570 高知市丸ノ内1丁目2番20号	木	ヤナセスギ	花	ヤマモモ	鳥	ヤイロチョウ
	TEL	(088) 823-1111	姉妹・友好等都市提携		魚 カツオ			
	URL	http://www.pref.kochi.lg.jp						
 <p>土佐の「とさ」を印象化したもので、たてのけん先は向上を、円は平和と協力を表すものです。</p>	 <p>62歳・2期目 任期：令和9年12月6日</p>	知事	はま だ せい じ 濱田 省司	主な沿革				
		副知事	にし じん じ 西森 裕哉	明治4年 麻藩置県により土佐藩から高知県となる				
		議長	み い ぶん せい 三石 文隆					
		副議長	かみ けん じ 上田 貢太郎					
教育長	いま ぎ じゅん 今城 純子	議員条約定数	37	任期満了	R9. 4. 29			

【概要】

(1) 行政区域面積 (令和7年1月1日現在) 7,102.28km<sup>2</sup>

(2) 人口 (人、%、世帯)

区分	人口	15歳未満	15-64歳	65歳以上	世帯数
27国調	728,276	11.6	55.5	32.9	319,011
R2国調	691,527	11.0	53.4	35.6	315,272
R7.1住基	664,386	10.3	53.5	36.3	349,119

(3) 人口動態 (人、%)

区分	人口密度	人口伸率	高齢化率	昼夜間人口比率
27国調	102.5	▲ 4.7	32.9	99.9
R2国調	97.3	▲ 5.0	35.6	-

(4) 選挙人名簿登録者数 (令和7年6月登録日現在)

男	女	計
267,427	303,778	571,205

(5) 職員の状況

区分	R 6
普通会計計	12,302
一般行政部門	3,466
特別行政部門	8,836
公営企業等会計計	875
合計	13,177
ラスパイレース指数	98.7

【産業・経済】

(1) 産業構造 (人、%)

区分	総生産額 (R3年)		就業人口 (R2国調)	
	金額 (百万円)	構成比	人数	構成比
第1次	71,456	3.0	34,801	10.1
第2次	434,265	18.3	58,334	16.9
第3次	1,843,648	77.6	251,569	73.0
計	2,376,443	100.0	344,704	100.0

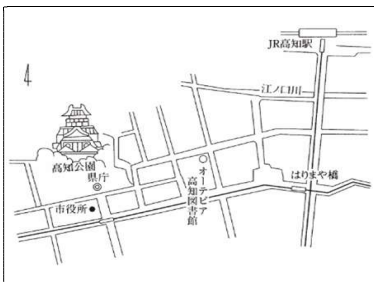
\*総額には分類不能の産業も含む

(2) 農業・工業・商業 (単位：※2=千万円、※4、※5=百万円)

農業	総農家数	世帯員数※1	農業産出額※2
(2020年農林業センサス)	19,924	20,992	10,711
工業※3	事業所数	従業者数	製造品出荷額※4
(R4年経済構造実態調査(製造業事業所調査))	915	23,550	594,774
商業	事業所数	従業者数	年間商品販売額※5
(R3年経済センサス)	7,929	52,523	1,397,277

※1 60日以上従事した世帯員数 ※3 従業者4人以上の事業所が対象 ※5 R3年の年間商品販売額には個人経営の事業所分を含まない。

【周辺案内図】



【行政機構図】



(P102を参照)

【施策】

令和7年度主要施策

項目	予算額	項目	予算額
○人口減少対策の抜本強化(未来創造戦略)	581	○南海トラフ地震対策の抜本強化・加速化	263
○経済の活性化	255	○インフラの充実と有効活用	859
○日本一の健康長寿県づくり	479	○文化芸術とスポーツの振興	59
○教育の充実	229		

【財政の状況】

(1) 主な歳入歳出

区分	7年度当初	構成比	6年度当初	構成比	5年度決算	構成比
歳入計	474,128	100.0	465,563	100.0	483,885	100.0
県	70,919	15.0	67,793	14.6	88,593	18.3
地方交付税	181,259	38.2	181,317	38.9	186,478	38.5
国庫支出金	66,224	14.0	63,618	13.7	96,979	20.0
県	47,360	10.0	46,473	10.0	55,620	11.5
歳出計	474,128	100.0	465,563	100.0	473,555	100.0
義務経費計	192,010	40.5	193,419	41.5	193,175	40.8
人件費	110,533	23.3	112,594	24.2	104,884	22.1
扶助費	12,207	2.6	12,250	2.6	13,972	3.0
公債費	69,270	14.6	68,575	14.7	74,319	15.7
投資経費計	92,393	19.5	92,136	19.8	115,372	24.4
普通建設事業費	85,903	18.1	85,346	18.3	111,124	23.5
単独事業費	31,244	6.6	32,470	7.0	29,177	6.2

※各数値は表示単位未満四捨五入により計算式と一致しない場合がある。  
※当初予算及び決算は普通会計の数値

(2) 主要財政指数等

項目	(令和5年度、百万円、%)
標準財政規模	269,981
財政力指数	0.26140
経常収支比率	97.1
基金現在高	54,292
財政調整基金	22,076
減債基金	14,605
その他特定目的基金	17,611
地方債現在高	878,423
実質赤字比率	-
連結実質赤字比率	-
実質公債費比率	11.7
将来負担比率	177.3
資金不足比率	-
該当事業名	-

【税収の状況】

区分	税収計	県民税			法人事業税	地方消費税	軽油引取税	自動車税	その他
		個人	法人	利子割					
収入済額	68,049	22,328	1,439	123	14,080	14,552	4,264	8,136	3,083
(構成比)	100.0	32.8	2.1	0.2	20.7	21.4	6.4	12.0	4.5
徴収率	99.2	98.5	98.8	100.0	99.3	100.0	99.6	99.7	98.8

【公共施設の状況】(県立分)

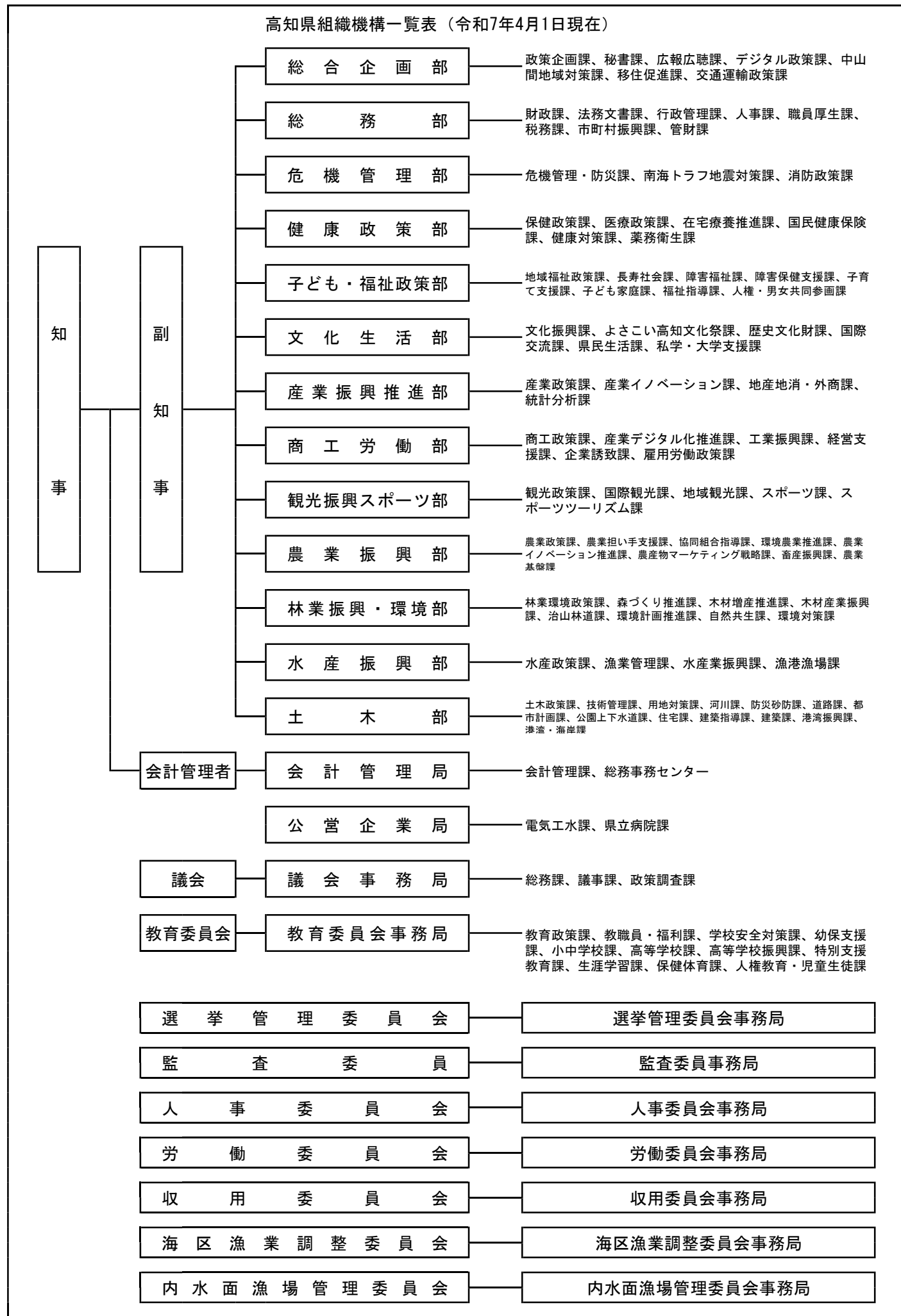
(1) 公共施設整備状況 (%、㎡、戸)

道路	改良率	68.7
	舗装率	99.9
公園	人口1人当たり面積	4.8
公営住宅等	戸数	4,123
ごみ	収集率	-
し尿	収集率	-
上水道等	普及率	-
公共下水道*	普及率(人口)	-

(2) 教育・文化・医療・福祉施設

教	幼稚園	0	医療	病院(病床数)	2(592)
	小学校	0		診療所	0
	中学校	3		保育所	0
育	高等学校	34	福祉	養護老人ホーム(定員)	0(-)
	公民館等	-		特別養護老人ホーム(定員)	0(-)
文	図書館	1		介護老人保健施設(定員)	0(-)
化	図書館	1			
	体育館	10			

\* 道路については県管理国道を含む  
\* 農業集落排水等、下水道法上の下水道以外のものであって公営企業として実施されているものを含む



## 高知縣市町村便覧

令和7年度版

令和7年9月発行

編集・発行

高知県総務部市町村振興課

〒780-8570 高知市丸ノ内1-2-20

TEL (088) 823-9313 (直通)