


高知県市町村便覧

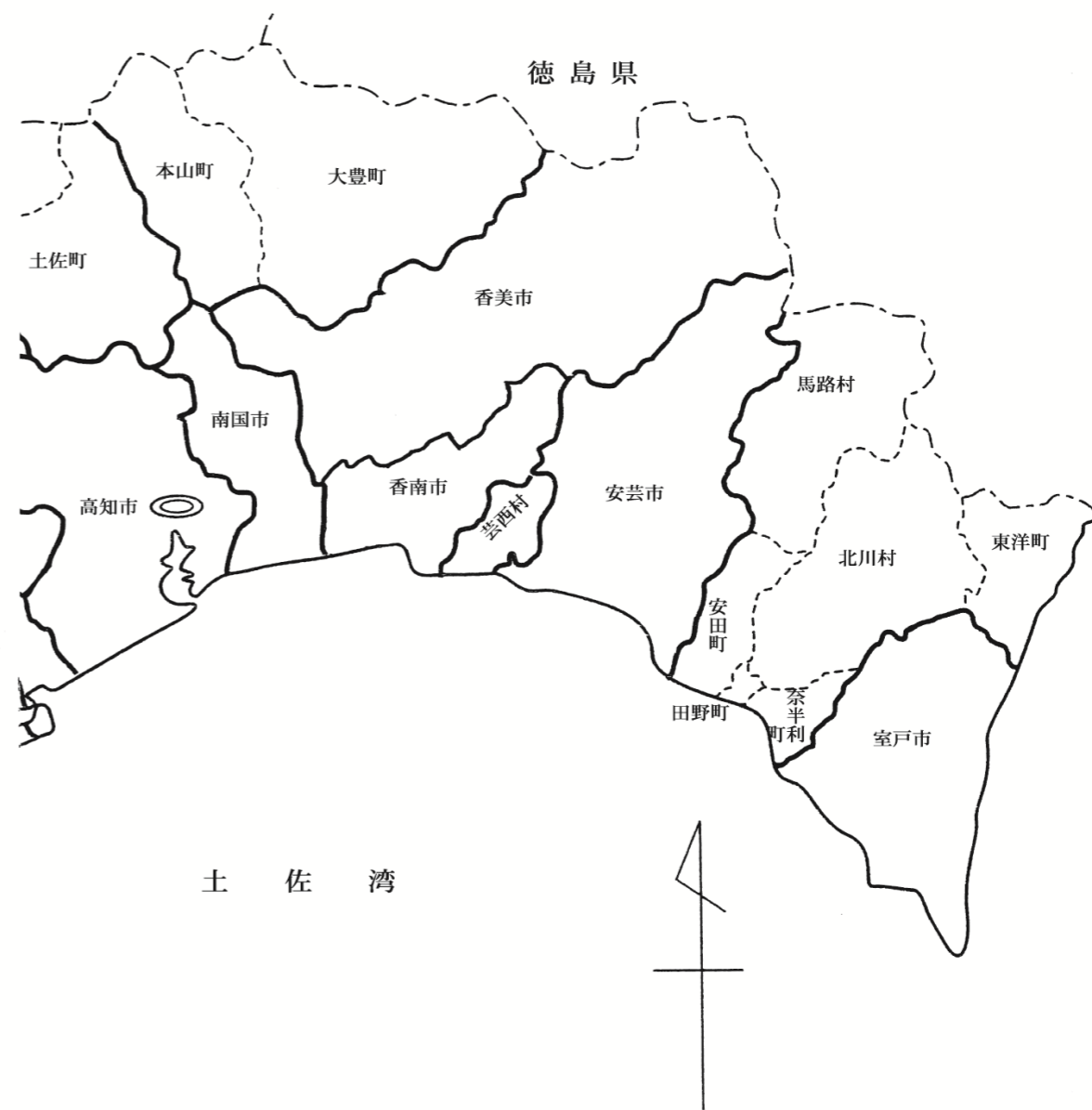
高知県市町村便覧
(令和6年度版)



令和6年度

高知県総務部市町村振興課
公益財団法人 高知県市町村振興協会 発行

高知 県



市部	高知市 安芸市 土佐市 宿毛市 四万十市 香美市	室戸市 南国市 須崎市 土佐清水市 香南市
安芸郡	東洋町 田野町 北川村 芸西村	奈半利町 安田町 馬路村
長岡郡	本山町	大豊町
土佐郡	土佐町	大川村
吾川郡	いの町	仁淀川町
高岡郡	中土佐町 越知町 日高村 四万十町	佐川町 梶原町 津野町
幡多郡	大月町 黒潮町	三原村
計	11市17町6村	

県面積 7,102.28Km²
 (令和6年1月1日)
 県人口 675,623人
 (令和6年1月1日)
 県世帯数 349,119世帯
 (令和6年1月1日)

凡 例

- 1 特に表示がないものは原則として令和6年4月1日現在で記載しています。
- 2 市町村の概要のうち、市町村長等の氏名、年齢、期数及び任期については令和6年5月1日現在で記載しています。ただし、香美市及び安田町については令和6年6月1日、日高村については令和6年6月2日時点までの状況を反映しています。
- 3 特に頭注等に記載がない限り、「年」とあるものは暦年間（1月～12月）、「年度」とあるものは会計年度間（4月～翌年3月）を示しています。
- 4 一部のデータについては、単位未満の数値を四捨五入しているため、計が一致しない場合があります。
- 5 「主要財政指数等」欄の財政力指数及び実質公債費比率については、令和2～令和4年度の平均比率の数値です。その他、標準財政規模、経常収支比率、基金現在高（財政調整基金、減債基金、その他特定目的基金）、地方債現在高、実質赤字比率、連結実質赤字比率、将来負担比率、資金不足比率については、令和4年度の数値です。
- 6 「主要な指標」欄のそれぞれの出典は、以下のとおりです。

小学校児童数	(人)	令和5年5月1日	学校基本調査（県統計分析課） （学校所在地による集計。義務教育学校を含む。）
中学校生徒数	(人)	令和5年5月1日	学校基本調査（県統計分析課） （学校所在地による集計。義務教育学校を含む。）
高等学校生徒数	(人)	令和5年5月1日	学校基本調査（県統計分析課） （学校所在地による集計）
大学・短大等進学率	(%)	令和5年5月1日	学校基本調査（県統計分析課） （学校所在地による集計）
労働力率	(%)	令和2年10月1日	国勢調査（総務省統計局） （労働力人口/15歳以上人口（労働力状態「不詳」を補完）×100）
雇用者比率	(%)	令和2年10月1日	国勢調査（総務省統計局） （雇用者/就業者×100）
女性就業者比率	(%)	令和2年10月1日	国勢調査（総務省統計局） （女性就業者/15歳以上女性人口×100）
介護保険料	(円)	令和6年3月	高知県高齢者保健福祉計画〔第9期介護保険事業支援計画〕 （県子ども・福祉政策部）
公園	(㎡)	令和4年度	公共施設状況調査（総務省）
公営住宅等	(戸)	令和4年度	公共施設状況調査（総務省）
ごみ総排出量	(t)	令和3年度	一般廃棄物処理実態調査等（環境省、総務省） （総排出量=計画収集量+直接搬入量+集団回収量）
ごみ収集率	(%)	令和5年3月31日	縣市町村振興課資料（縣市町村振興課）
水道料	(円)	令和4年度	地方公営企業決算状況調査（総務省）
上水道等普及率	(%)	令和5年3月31日	水道統計調査（厚生労働省）

公共下水道使用料	(円)	令和4年度	地方公営企業決算状況調査（総務省）
公共下水道普及率	(%)	令和5年3月31日	縣市町村振興課資料（縣市町村振興課）
し尿収集率	(%)	令和5年3月31日	縣市町村振興課資料（縣市町村振興課）
自家用車数	(台)	令和5年	自動車数の推移、住民基本台帳等（四国運輸局、総務省） （自家用車数/世帯数）
交通事故発生件数	(件)	令和4年	交通白書等（県警察本部、総務省）
交通事故死傷者数	(人)	令和4年	交通白書等（県警察本部、総務省）
市町村道改良率	(%)	令和5年4月1日	高知県の道路状況（県道路課）
市町村道舗装率	(%)	令和5年4月1日	高知県の道路状況（県道路課）
刑法犯認知件数	(件)	令和4年	犯罪統計書等（県警察本部、総務省） （認知件数/人口×1,000）
犯罪検挙率	(%)	令和4年	犯罪統計書（県警察本部）
火災発生件数	(件)	令和4年	県消防政策課資料等（県消防政策課、総務省）
火災損害額	(千円)	令和4年	県消防政策課資料（県消防政策課）
従業地別医師数	(人)	令和2年度	医師・歯科医師・薬剤師統計等（厚生労働省、総務省）
従業地別歯科医師数	(人)	令和2年度	医師・歯科医師・薬剤師統計等（厚生労働省、総務省）
従業地別薬剤師数	(人)	令和2年度	医師・歯科医師・薬剤師統計等（厚生労働省、総務省）
看護師数	(人)	令和4年度	県医療政策課資料等（県医療政策課、総務省） （従事看護師と従事准看護師の計）
歯科診療所数	(所)	令和4年10月1日	医療施設調査等（厚生労働省、総務省）
国民健康保険加入率	(%)	令和5年	国民健康保険事業状況報告書等（県国民健康保険課、総務省） （国民健康保険被保険者数/人口×100）
国民健康保険診療費	(円)	令和4年度	国民健康保険事業状況報告書（県国民健康保険課）
国民健康保険料	(円)	令和4年度	国民健康保険事業状況報告書（県国民健康保険課）
悪性新生物死亡数	(人)	令和4年	人口動態調査等（厚生労働省、総務省） （悪性新生物による死亡数/令和3年1月1日現在人口×1,000）
脳血管疾患死亡数	(人)	令和4年	人口動態調査等（厚生労働省、総務省） （脳血管疾患による死亡数/令和3年1月1日現在人口×1,000）
心疾患死亡数	(人)	令和4年	人口動態調査等（厚生労働省、総務省）

- 7 「公共施設（教育・文化・医療・福祉施設）の状況」欄については、原則として市町村立のもので、一部事務組合立のものは原則として所在地の市町村に計上しています。また、幼稚園・保育所は令和5年4月1日現在、特別養護老人ホームは令和6年5月1日現在、介護老人保健施設は令和6年3月1日現在、小学校・中学校・高等学校は令和6年4月1日現在、市民会館等・公民館・図書館・体育館・病院・診療所は令和4年度公共施設状況調査（総務省）の数値です。

目 次

1編 市町村の概要

1.	市	
	高知市	2
	室戸市	4
	安芸市	6
	南国市	8
	土佐市	10
	須崎市	12
	宿毛市	14
	土佐清水市	16
	四万十市	18
	香南市	20
	香美市	22
2.	町村	
	(安芸郡)	
	東洋町	24
	奈半利町	26
	田野町	28
	安田町	30
	北川村	32
	馬路村	34
	芸西村	36
	(長岡郡)	
	本山町	38
	大豊町	40
	(土佐郡)	
	土佐町	42
	大川村	44
	(吾川郡)	
	いの町	46
	仁淀川町	48
	(高岡郡)	
	中土佐町	50
	佐川町	52
	越知町	54
	梶原町	56
	日高村	58
	津野町	60
	四万十町	62
	(幡多郡)	
	大月町	64
	三原村	66
	黒潮町	68



2編 関係資料集

1.	市町村の概況	72
	・コード番号、住民基本台帳人口、指定地域の有無	72
2.	一部事務組合及び広域連合の設置状況	74
3.	一部事務組合及び広域連合事務区分別加入状況	86
4.	関係団体一覧	90
	(1) 広域市町村圏	90
	(2) 市長会	92
	(3) 市議会議長会	92
	(4) 町村会	93
	(5) 町村議会議長会	93
	(6) 公益財団法人高知縣市町村振興協会	93
5.	市町村変遷(合併)の状況	94
6.	支所・出張所の設置状況	95
7.	庁舎所在地等一覧	98
8.	県庁の状況	100
9.	公益財団法人高知縣市町村振興協会の概要	

第1編 市町村の概要

※本編内容については、市町村からの
資料に基づき作成しています。

キャッチフレーズ 「県都改革！」喜びと誇りの持てる高知市へ

 こうちし 高知市	所在地	〒780-8571 高知市本町5丁目1番45号			木	センダン	花	トサミズキ	鳥	セグロセキレイ
	TEL	(088) 822-8111		FAX	(088) 824-6930		姉妹・友好等都市提携			
	URL	http://www.city.kochi.kochi.jp/								
	E-mail	kc-050200@city.kochi.lg.jp								
 高知市の「高」の字を便化したものである。 61歳・1期目（通算1期） 任期：令和9年11月29日	市長	桑名 龍吾 リゅうご								
	副市長	弘瀬 優 弘瀬 優 神谷 美来 神谷 美来 平田 文彦 平田 文彦 大久保 尊司 大久保 尊司								
	議長	大久保 尊司 大久保 尊司								
	副議長	大久保 尊司 大久保 尊司								
	教育長	松下 整 松下 整								
議員条列定数	34	任期満了	R9. 5. 1							
主な沿革		明 22. 4. 1	市制施行（高知市）							
		昭 17. 6. 1	編入 長浜町 浦戸村 御畳瀬村 布師田村 一宮村 鴨田村 朝倉村 三里村 五台山村 高須村							
		昭 47. 2. 1	編入 大津村 介良村							
		平 10. 4. 1	移行 中核市							
		平 17. 1. 1	編入 鏡村 土佐山村							
		平 20. 1. 1	編入 春野町							

【概要】

- (1) 行政区域面積（令和6年1月1日現在） 309.00 km²
 (2) 人口 (人、%、世帯)

区分	人口	15歳未満	15-64歳	65歳以上	世帯数
27国調	337,190	12.8	59.5	27.7	153,594
R2国調	326,545	12.0	57.7	30.3	154,171
R6.1住基	316,410	11.4	57.9	30.8	164,373

- (3) 人口動態 (人、%) (4) 選挙人名簿登録者数 (令和6年6月登録日現在)

区分	人口密度	人口伸率	高齢化率	昼夜間人口比率	男	女	計
27国調	1,091.3	▲ 1.8	27.7	102.8	124,187	145,487	269,674
R2国調	1,056.8	▲ 3.2	30.3	-			

(5) 職員の状況

区分	R5
普通会計計	2,471
一般行政部門	1,764
特別行政部門	707
公営企業等会計計	371
合計	2,842
ラスバイレス指数	98.9

【産業・経済】

- (1) 産業構造 (人、%)

区分	総生産額 (R2年)		就業人口 (R2国調)	
	金額 (百万円)	構成比	人数	構成比
第1次	7,817	0.7	4,795	2.9
第2次	127,214	11.1	25,896	15.6
第3次	1,007,676	87.7	135,206	81.5
計	1,149,635	100.0	165,897	100.0

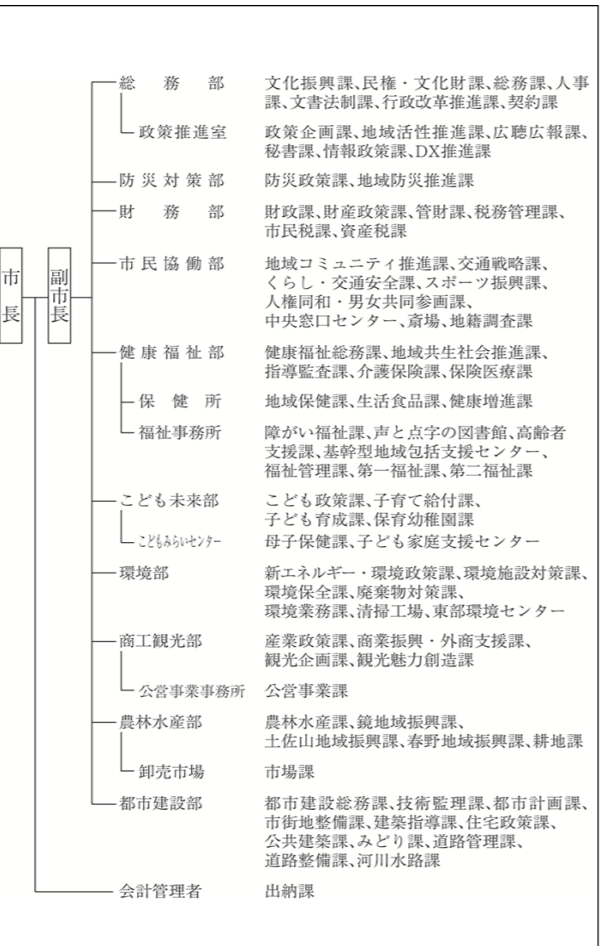
*総数には分類不能の産業も含む

- (2) 農業・工業・商業 (単位：※2=千万円、※4、※5=百万円)

産業	総農家数	世帯員数※1	農業産出額※2
農業 (2020年農林業センサス)	1,954	2,590	1,552
工業※3 (R4年経済構造実態調査)	294	6,939	196,665
商業 (R3年経済センサス)	3,450	27,739	808,983

※1 60日以上従事した世帯員数 ※2 従業者4人以上の事業所が対象
 ※3 R3年の年間商品販売額には個人経営の事業所分を含まない。
 ※4 製造業事業所調査 ※5 R3年の年間商品販売額には個人経営の事業所分を含まない。

【行政機構図】



【施策】

5つのまちづくりビジョン

(億円) 令和6年度 新規事業を含む重点施策

項目	予算額	項目
○ 夢がかなえられる街、高知市	288	○ 低所得者支援・定額減税補足給付金給付事業
○ 県都にふさわしい教育都市、高知市	54	○ 子ども医療費（対象を中学生まで拡充）
○ 県都の使命を果たす、高知市	331	○ 公共施設LED化推進事業
○ 安心して暮らせる、高知市	74	○ 結婚新生活支援事業費補助金
○ チャレンジできる街、高知市	26	○ 中学進学時祝金支給事業
		○ UIJタウン支援事業費補助金
		○ 中小企業振興に関する取組
		○ 農地基盤整備推進事業
		○ 民権150年記念事業
		○ がん患者アピアランスケア支援の補助
		○ 若年がん患者在宅療養支援の補助

【財政の状況】

- (1) 主な歳入歳出 (百万円、%)

区分	令和6年度当初	構成比	令和5年度当初	構成比	令和4年度決算	構成比
歳入計	156,036	100.0	148,587	100.0	165,510	100.0
地方税	44,848	28.7	45,900	30.9	45,761	27.6
地方交付税	26,800	17.2	24,700	16.6	25,593	15.5
国・県支出金	45,855	29.4	45,855	30.9	55,797	33.7
地方債	8,754	5.6	9,008	6.1	14,950	9.0
歳出計	156,036	100.0	148,587	100.0	162,979	100.0
義務的経費計	97,226	62.3	92,481	62.2	95,601	58.7
人件費	26,037	16.7	24,552	16.5	25,150	15.4
扶助費	53,785	34.5	51,203	34.5	53,966	33.1
公債費	17,403	11.2	16,726	11.3	16,485	10.1
投資的経費計	13,135	8.4	11,347	7.6	16,635	10.2
普通建設事業費	13,069	8.4	11,296	7.6	16,459	10.1
単独事業費	7,793	5.0	7,586	5.1	9,306	5.7

※各数値は表示単位未満四捨五入により計算式と一致しない場合がある。
 ※当初予算及び決算は普通会計の数値

- (2) 主要財政指数等

標準財政規模	(令和4年度、百万円、%)
標準財政規模	76,942
財政力指数	0.64
経常収支比率	96.9
基金現在高	14,784
財政調整基金	5,777
減債基金	3,358
その他特定目的基金	5,649
地方債現在高	209,825
実質赤字比率	▲ 1.8
連結実質赤字比率	▲ 16.8
実質公債費比率	12.7
将来負担比率	160.9
資金不足比率	-
該当事業名	-

【主要な目標】



(各項目の単位については、巻頭の凡例を参照)

教育	労働	福祉	交通	安全	医療
小学校児童数	15,359	人口1人あたり面積	5.9	犯罪検挙率	49.9
中学校生徒数	8,972	公営住宅等戸数()内は公営住宅	(2,999)	火災発生件数(人口千人あたり)	0.32
高等学校生徒数	10,291	ごみ総排出量(人口千人あたり)	367.8	火災損害額(火災1件あたり)	2,798
大学・短大等進学率	64.4	ごみ収集率	99.4	従業地別医師数	3.92
労働力率	62.0	水道料(1ヶ月20m ³ あたり)	2,787	従業地別歯科医師数	0.86
雇用者比率	81.6	()内は簡易水道	(-)	従業地別薬剤師数	3.20
女性就業者比率	53.5	上水道等普及率	95.5	看護師数	24.68
介護保険料(第1号被保険者)	5,936	公共下水道使用料(1ヶ月20m ³ あたり)	2,948	歯科診療所数	0.60
公園	5.9	公共下水道*普及率(人口)	67.0	国民健康保険加入率	18.4
人口1人あたり面積	5.9	し尿収集率	5.7	国民健康保険診療費(被保険者1人あたり)	362,936
公営住宅等戸数()内は公営住宅	(2,999)			国民健康保険料(1人あたり調定額)	97,145
ごみ総排出量(人口千人あたり)	367.8			悪性新生物死亡数	3.42
ごみ収集率	99.4			脳血管疾患死亡数	0.92
水道料(1ヶ月20m ³ あたり)	2,787			心疾患死亡数	2.04
()内は簡易水道	(-)				
上水道等普及率	95.5				
公共下水道使用料(1ヶ月20m ³ あたり)	2,948				
公共下水道*普及率(人口)	67.0				
し尿収集率	5.7				

【公共施設（教育・文化・医療・福祉施設）の状況】

施設名	数
幼稚園	1
小学校	41
中学校	19
高等学校	1
市民会館等	4
公民館	40
図書館	7
体育館	3
病院(病床数)	0(-)
診療所	4
保護育成所	23
養護老人ホーム(定員)	0(-)
特別養護老人ホーム(定員)	0(-)
介護老人保健施設(定員)	0(-)

* 農業集落排水等、下水道法上の下水道以外のものであって公営企業として実施されているものを含む

 むろと市 室戸市	所在地	〒781-7185 室戸市浮津25番地1	木	うばめがし	花	はまゆう	鳥	めじろ	
	TEL	(0887) 22-1111	FAX	(0887) 22-1120					姉妹・友好等都市提携
	URL	http://www.city.muroto.kochi.jp/							(友好都市) ポートリンカーン市 (オーストラリア)
	E-mail	mr-010100@city.muroto.lg.jp							(友好ジオパーク) クダ州 ランカウイ島 (マレーシア)
 「ムロト」を図案化したもので、ムは室戸岬を表している。 68歳・2期目(通算2期) 任期：令和8年12月3日	市長	うえた そいちろう 植田 壯一郎							
	副市長	黒岩 道宏							
	議長	町田 又一							
	副議長	小椋 利廣							
	教育長	百田 貴昌							
議員条列定数	12	任期満了	R9. 4. 29						

【概要】

- (1) 行政区域面積 (令和6年1月1日現在) 248.22 km²
 (2) 人口 (人、%、世帯)

区分	人口	15歳未満	15-64歳	65歳以上	世帯数
27国調	13,524	7.6	47.1	45.4	6,512
R2国調	11,742	6.9	41.5	51.7	5,933
R6.1住基	11,671	6.1	42.3	51.6	6,920

- (3) 人口動態 (人、%) (4) 選挙人名簿登録者数 (令和6年6月登録日現在)

区分	人口密度	人口伸率	高齢化率	昼夜間人口比率	男	女	計
27国調	54.5	▲ 11.1	45.4	99.1	5,056	5,504	10,560
R2国調	47.3	▲ 13.2	51.7	-			

- (5) 職員の状況

区分	R5
普通会計計	239
一般行政部門	172
特別行政部門	67
公営企業等会計計	18
合計	257
ラスバイレス指数	96.9

【産業・経済】

- (1) 産業構造 (人、%)

区分	総生産額 (R2年)		就業人口 (R2国調)	
	金額 (百万円)	構成比	人数	構成比
第1次	4,653	12.2	1,044	21.4
第2次	9,288	24.4	830	17.0
第3次	23,828	62.7	3,005	61.6
計	37,998	100.0	4,879	100.0

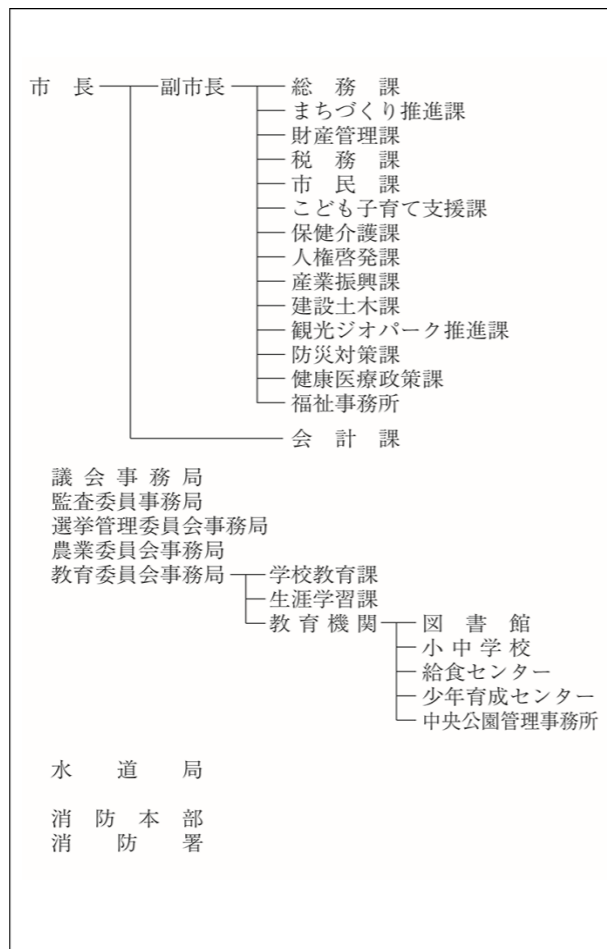
*総数には分類不能の産業も含む

- (2) 農業・工業・商業 (単位：※2=千万円、※4、※5=百万円)

産業	総農家数	世帯員数※1	農業産出額※2
農業 (2020年農林業センサス)	411	414	209
工業※3	事業所数	従業者数	製造品出荷額※4
工業 (R4年経済構造実態調査)	20	429	16,114
商業	事業所数	従業者数	年間商品販売額※5
商業 (R3年経済センサス)	179	698	12,086

※1 60日以上従事した世帯員数 ※3 従業者4人以上の事業所が対象
 ※5 R3年の年間商品販売額には個人経営の事業所分を含まない。

【行政機構図】



【施策】

令和6年度主要施策 (百万円) 今後の主要課題・ユニーク施策等

項目	予算額	項目
○ 命を守る	401	○ 市道等整備事業 (社会資本整備総合交付金事業)
○ 室戸を創る	125	○ ブロードバンド通信基盤整備更新事業
	95	○ 恋人の聖地連携事業
	85	○ 委託型地域おこし協力隊活動事業
	51	○ 中学校整備事業
	26	○ 消防車等購入事業

【財政の状況】

- (1) 主な歳入歳出 (百万円、%) (令和4年度、百万円、%)

区分	令和6年度当初	構成比	令和5年度当初	構成比	令和4年度決算	構成比
歳入計	15,264	100.0	15,164	100.0	16,071	100.0
地方税	1,001	6.6	1,052	6.9	1,099	6.8
地方交付税	4,802	31.5	4,701	31.0	5,269	32.8
国・県支出金	3,100	20.3	3,100	20.4	3,816	23.7
地方債	1,147	7.5	1,435	9.5	1,310	8.2
歳出計	15,264	100.0	15,164	100.0	15,584	100.0
義務的経費計	6,073	39.8	5,765	38.0	5,870	37.7
人件費	2,380	15.6	2,160	14.2	2,014	12.9
扶助費	2,278	14.9	2,215	14.6	2,496	16.0
公債費	1,416	9.3	1,391	9.2	1,361	8.7
投資的経費計	1,598	10.5	2,047	13.5	2,059	13.2
普通建設事業費	1,546	10.1	2,000	13.2	2,021	13.0
単独事業費	964	6.3	1,211	8.0	780	5.0

※各数値は表示単位未満四捨五入により計算式と一致しない場合がある。
 ※当初予算及び決算は普通会計の数値

- (2) 主要財政指数等

標準財政規模	5,743
財政力指数	0.22
経常収支比率	95.7
基金現在高	7,680
財政調整基金	2,477
減債基金	741
その他特定目的基金	4,462
地方債現在高	14,268
実質赤字比率	▲ 8.0
連結実質赤字比率	▲ 17.2
実質公債費比率	8.6
将来負担比率	▲ 59.5
資金不足比率	-
該当事業名	-

【主要な指標】

(各項目の単位については、巻頭の凡例を参照)

教育	小学校児童数	319	交	自家用車数 (1世帯あたり)	1.4
	中学校生徒数	179	通	交通事故発生件数 (人口千人あたり)	0.89
	高等学校生徒数	112		交通事故死傷者数 (人口千人あたり)	1.06
	大学・短大等進学率	37.0	安	市町村道改良率	45.3
労働	労働力率	47.6	全	市町村道舗装率	85.0
	雇用者比率	66.7		刑法犯認知件数 (人口千人あたり)	2.16
福祉	女性就業者比率	38.1		犯罪検挙率	42.3
社会	介護保険料 (第1号被保険者)	6,085	医	火災発生件数 (人口千人あたり)	1.08
	公園	42.1	療	火災損害額 (火災1件あたり)	853
	人口1人あたり面積	602		従業地別医師数	0.71
	公営住宅等	602		従業地別歯科医師数	0.55
	戸数 () 内は公営住宅	(602)		従業地別薬剤師数	0.79
	ごみ総排出量 (人口千人あたり)	342.9		看護師数	10.57
	ごみ収集率	98.7		歯科診療所数	0.50
	水道料 (1ヶ月20m ³ あたり)	3,030		国民健康保険加入率	29.7
	() 内は簡易水道	(-)		国民健康保険診療費 (被保険者1人あたり)	416,699
	上下水道等普及率	93.8		国民健康保険料 (1人あたり調定額)	84,650
	公共下水道使用料 (1ヶ月20m ³ あたり)	-		悪性新生物死亡数	6.09
	公共下水道*	-		脳血管疾患死亡数	1.30
	普及率 (人口)	-		心疾患死亡数	3.65
県民生活	し尿収集率	39.2			


【公共施設 (教育・文化・医療・福祉施設) の状況】

教育	幼稚園	0
	小学校	5
	中学校	4
	高等学校	0
文化	市民会館等	0
	公民館	3
	図書館	1
	体育館	1
医療	病院 (病床数)	(-)
	診療所	2
福祉	保育所	3
	養護老人ホーム (定員)	(-)
	特別養護老人ホーム (定員)	(-)
	介護老人保健施設 (定員)	(-)

* 農業集落排水等、下水道法上の下水道以外のものであって公営企業として実施されているものを含む

財政類型 I-1
市町村コード 392031

キャッチフレーズ 市民一人ひとりが幸せを実感し 笑顔が輝く
活力あふれる 元気都市

 あきし 安芸市	所在地	〒784-8501 安芸市土居82番地1		木	ヒノキ	花	ツツジ	鳥	キセキレイ
	TEL	(0887) 34-1111		FAX	(0887) 35-4445		姉妹・友好等都市提携		
	URL	https://www.city.aki.kochi.jp/		(姉妹都市)					
	E-mail	soumu@city.aki.lg.jp		兵庫県たつの市					
	 68歳・3期目(通算3期) 任期：令和7年9月2日	市長	横山 幾夫		主な沿革 昭29. 8. 1 合体・市制施行(安芸市) 安芸町 土居村 井ノ口村 畑山村 川北村 伊尾木村 東川村 赤野村				
		副市長	竹部 文一		昭30. 4. 1 編入 西川村(舞川・轟)				
		議長	徳久 研二						
		副議長	小松 進						
教育長	藤田 剛志		議員条例定数	14	任期満了	R8. 9. 9			

【概要】

- (1) 行政区域面積 (令和6年1月1日現在) 317.16 ㎢
 (2) 人口 (人、%、世帯)

区分	人口	15歳未満	15-64歳	65歳以上	世帯数
27国調	17,577	10.4	52.1	37.5	7,604
R2国調	16,243	9.3	49.4	41.3	7,307
R6.1住基	15,900	8.2	49.8	42.1	7,979

- (3) 人口動態 (人、%) (4) 選挙人名簿登録者数 (令和6年6月登録日現在)

区分	人口密度	人口伸率	高齢化率	昼夜間人口比率	男	女	計
27国調	55.4	▲ 10.1	37.5	102.5	6,646	7,398	14,044
R2国調	51.2	▲ 7.6	41.3	-			

- (5) 職員の状況

区分	R5
普通会計計	251
一般行政部門	188
特別行政部門	63
公営企業等会計計	23
合計	274
ラスバイレス指数	95.2

【産業・経済】

- (1) 産業構造 (人、%)

区分	総生産額 (R2年)		就業人口 (R2国調)	
	金額(百万円)	構成比	人数	構成比
第1次	4,310	7.9	2,399	28.2
第2次	10,390	19.1	1,133	13.3
第3次	39,502	72.4	4,961	58.4
計	54,531	100.0	8,493	100.0

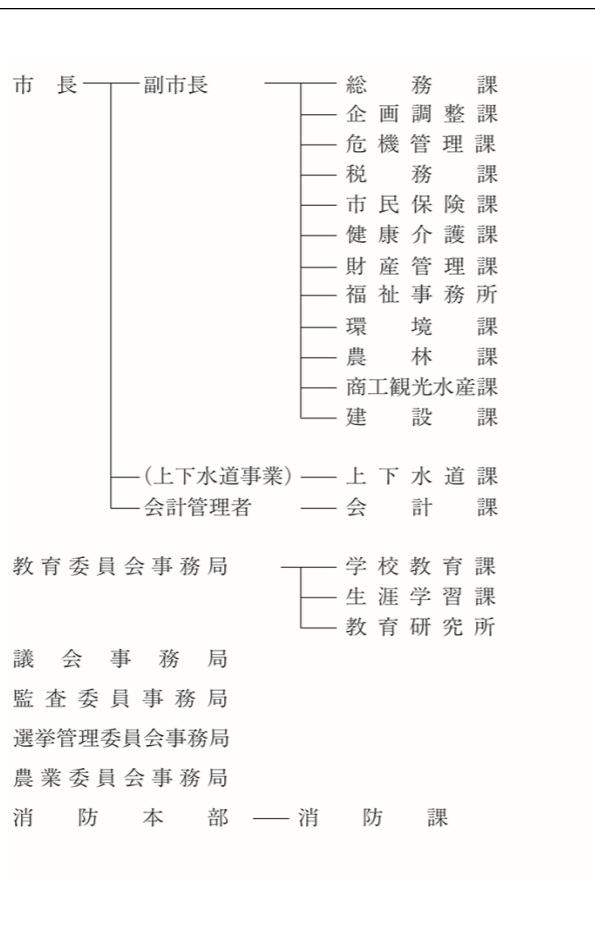
*総数には分類不能の産業も含む

- (2) 農業・工業・商業 (単位：※2=千万円、※4、※5=百万円)

産業	総農家数	世帯員数※1	農業産出額※2
農業 (2020年農林業センサス)	904	1,461	844
工業※3 (R4年経済構造実態調査)	15	254	9,078
商業 (R3年経済センサス)	224	1,117	20,510

※1 60日以上従事した世帯員数 ※3 従業者4人以上の事業所が対象
 ※5 R3年の年間商品販売額には個人経営の事業所分を含まない。

【行政機構図】



【施策】

令和6年度主要施策 (百万円) 今後の主要課題・ユニーク施策等

項目	予算額	項目
○ 新安芸中学校通学路整備事業	434	4つの重点項目
○ 穴内漁港海岸離岸堤整備工事	400	○ 市制施行70周年を契機とする個性を活かした地方創生の推進
○ 消防団分団屯所移転事業	301.3	○ 公共施設及びインフラ等の防災・減災・強靱化の推進・深化
○ 園芸用ハウス整備補助金	112.5	○ 人口減少対策と保育・教育環境の充実・強化
○ 住宅耐震改修・家具転倒防止等補助金	80	○ 農林水産業の基盤強化と戦略的な観光施策の展開
○ 子ども医療費助成扶助費	48	
○ 旧庁舎・旧安芸中跡地民間活力導入可能性調査委託料	25	
○ 事前復興まちづくり計画基本方針策定委託料	15.5	

【財政の状況】

- (1) 主な歳入歳出 (百万円、%)

区分	令和6年度当初	構成比	令和5年度当初	構成比	令和4年度決算	構成比
歳入計	16,200	100.0	20,882	100.0	20,082	100.0
地方税	1,676	10.3	1,740	8.3	1,790	8.9
地方交付税	5,082	31.4	4,761	22.8	5,107	25.4
国・県支出金	4,585	28.3	4,585	22.0	5,183	25.8
地方債	1,903	11.7	5,719	27.4	3,867	19.3
歳出計	16,200	100.0	20,882	100.0	19,001	100.0
義務的経費計	5,855	36.1	5,365	25.7	5,820	30.6
人件費	2,409	14.9	2,274	10.9	2,145	11.3
扶助費	2,074	12.8	1,797	8.6	2,024	10.7
公債費	1,372	8.5	1,294	6.2	1,651	8.7
投資的経費計	3,788	23.4	8,601	41.2	6,493	34.2
普通建設事業費	3,596	22.2	8,021	38.4	5,061	26.6
単独事業費	1,295	8.0	4,317	20.7	2,495	13.1

*各数値は表示単位未満四捨五入により計算式と一致しない場合がある。

*当初予算及び決算は普通会計の数値

- (2) 主要財政指数等

(令和4年度、百万円、%)

標準財政規模	6,659
財政力指数	0.31
経常収支比率	84.9
基金現在高	7,979
財政調整基金	1,246
減債基金	2,435
その他特定目的基金	4,298
地方債現在高	16,366
実質赤字比率	▲ 6.4
連結実質赤字比率	▲ 18.9
実質公債費比率	5.4
将来負担比率	▲ 7.1
資金不足比率	-
該当事業名	-

【主要な指標】



(各項目の単位については、巻頭の凡例を参照)

教育	小学校児童数	574	自家用車数(1世帯あたり)	1.8
	中学校生徒数	367	交通事故発生件数(人口千人あたり)	2.05
	高等学校生徒数	326	交通事故死傷者数(人口千人あたり)	2.41
	大学・短大等進学率	55.6	市町村道改良率	40.5
労働	労働力率	60.5	市町村道舗装率	78.4
	雇用者比率	63.2	刑法犯認知件数(人口千人あたり)	3.70
	女性就業者比率	52.9	犯罪検挙率	61.7
福祉社会	介護保険料(第1号被保険者)	6,332	火災発生件数(人口千人あたり)	0.43
	公園人口1人あたり面積	10.5	火災損害額(火災1件あたり)	194
	公営住宅等戸数()内は公営住宅	557 (292)	従業地別医師数	4.21
	ごみ総排出量(人口千人あたり)	438.6	従業地別歯科医師数	0.65
	ごみ収集率	99.1	従業地別薬剤師数	2.49
	水道料(1ヶ月20㎡あたり)	2,266 (-)	看護師数	22.05
	()内は簡易水道	(-)	歯科診療所数	0.49
	上下水道等普及率	97.3	国民健康保険加入率	30.5
	公共下水道使用料(1ヶ月20㎡あたり)	2,310	国民健康保険診療費(被保険者1人あたり)	360,482
	公共下水道*普及率(人口)	38.7	国民健康保険料(1人あたり調定額)	106,265
県民生活	し尿収集率	33.0	悪性新生物死亡数	4.40
			脳血管疾患死亡数	1.75
			心疾患死亡数	3.07

【公共施設(教育・文化・医療・福祉施設)の状況】

教育	幼稚園	0
	小学校	8
	中学校	1
	高等学校	0
文化	市民会館等	1
	公民館	18
	図書館	1
	体育館	5
医療	病院(病床数)	0 (-)
	診療所	0
福祉	保育所	7
	養護老人ホーム(定員)	0 (-)
	特別養護老人ホーム(定員)	0 (-)
	介護老人保健施設(定員)	0 (-)

* 農業集落排水等、下水道法上の下水道以外のものであって公営企業として実施されているものを含む

 南国市	所在地	〒783-8501 南国市大埴甲2301	木	ヤマモモ	花	タチバナ	鳥	オナガドリ
	TEL	(088) 863-2111	FAX	(088) 863-1167	姉妹・友好等都市提携			
	URL	http://www.city.nankoku.lg.jp (姉妹都市)						
	E-mail	n-kikaku@city.nankoku.lg.jp 宮城県岩沼市						
 市長 ひらやま 耕三 副市長 村田 功 北條 邦寿 議長 岩松 永治 副議長 西本 良平 教育長 竹内 信人	主な沿革 昭 34. 10. 1 合体・市制施行 (南国市) 後免町 香長村 岡豊村 野田村 岩村							
	南国市の「ナ」の図案化で第一画のなす翼で発展飛躍を第二画で団結と平和を示すもので伸びゆく南国市の姿を象徴するものです。							
	議員条列定数	21	任期満了	R9. 11. 4				
	61歳・2期目 (通算2期) 任期：令和7年8月5日							
	61歳・2期目 (通算2期) 任期：令和7年8月5日							

【概要】

(1) 行政区域面積 (令和6年1月1日現在) 125.30 km²

(2) 人口 (人、%、世帯)

区分	人口	15歳未満	15-64歳	65歳以上	世帯数
27国調	47,982	12.7	57.7	29.6	19,481
R2国調	46,664	12.3	55.5	32.3	19,755
R6.1住基	46,133	12.0	56.3	31.7	22,585

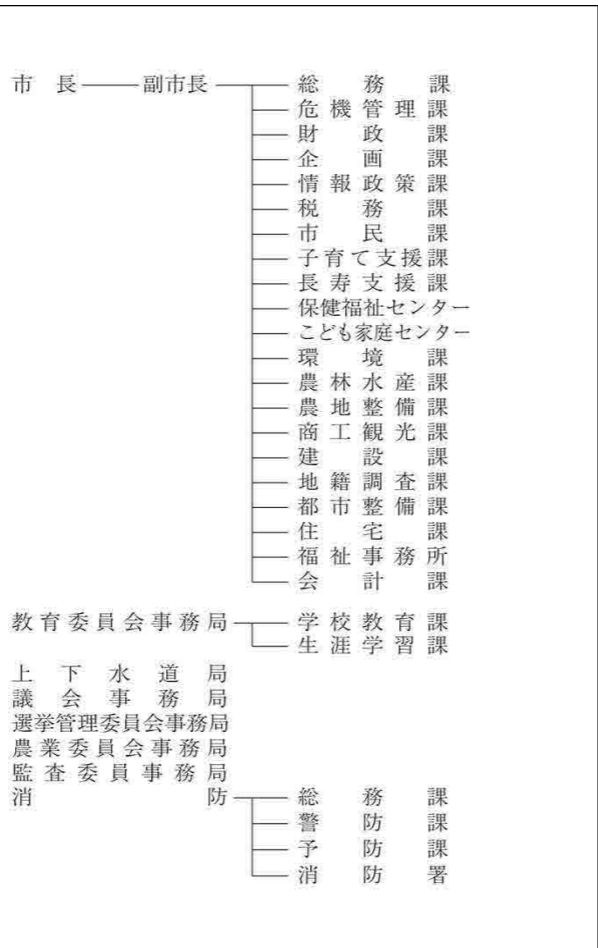
(3) 人口動態 (人、%) (4) 選挙人名簿登録者数 (令和6年6月登録日現在)

区分	人口密度	人口伸率	高齢化率	昼夜間人口比率	男	女	計
27国調	382.9	▲ 3.0	29.6	105.3	18,308	20,488	38,796
R2国調	372.4	▲ 2.7	32.3	-			

(5) 職員の状況

区分	R5
普通会計計	411
一般行政部門	287
特別行政部門	124
公営企業等会計計	37
合計	448
ラスバイレス指数	95.9

【行政機構図】



【産業・経済】

(1) 産業構造 (人、%)

区分	総生産額 (R2年)		就業人口 (R2国調)	
	金額 (百万円)	構成比	人数	構成比
第1次	4,072	2.1	2,480	10.7
第2次	53,078	26.8	4,240	18.3
第3次	139,830	70.6	16,485	71.0
計	198,175	100.0	23,205	100.0

*総数には分類不能の産業も含む

(2) 農業・工業・商業 (単位：※2=千万円、※4、※5=百万円)

産業	総農家数	世帯員数※1	農業産出額※2
農業 (2020年農林業センサス)	1,448	1,564	643
工業※3 (R4年経済構造実態調査)	116	4,489	100,906
商業 (R3年経済センサス)	493	4,857	205,997

※1 60日以上従事した世帯員数 ※3 従業者4人以上の事業所が対象
※5 R3年の年間商品販売額には個人経営の事業所分を含まない。

【施策】

令和6年度主要施策 (百万円) 今後の主要課題・ユニーク施策等

項目	予算額	項目
○ 民営保育所等費	1,109	○ DX推進事業
○ 児童手当費	720	○ 奨学金返還支援補助金
○ 農業振興育成補助金等事業費	584	○ 子どものインフルエンザ等予防接種費用助成金
○ 社会資本整備総合交付金事業費	542	○ ほ場整備推進事業
○ 高機能消防指令システム・消防救急デジタル無線設備購入費	462	○ 連続テレビ小説を生かした観光振興事業
○ 都市再生整備事業費	389	○ 都市再生整備事業費 (図書館)
○ 放課後児童対策事業費	238	○ 人口減少対策事業
○ 日章・十市防災活動拠点施設整備費	139	
○ 住宅耐震対策促進事業費	102	

【財政の状況】

(1) 主な歳入歳出 (百万円、%)

区分	令和6年度当初	構成比	令和5年度当初	構成比	令和4年度決算	構成比
歳入計	24,315	100.0	22,556	100.0	25,370	100.0
地方税	5,910	24.3	6,084	27.0	6,217	24.5
地方交付税	4,680	19.2	4,360	19.3	4,926	19.4
国・県支出金	5,937	24.4	5,937	26.3	7,554	29.8
地方債	2,341	9.6	1,584	7.0	2,031	8.0
歳出計	24,315	100.0	22,556	100.0	24,410	100.0
義務的経費計	12,508	51.4	12,264	54.4	12,167	49.8
人件費	4,350	17.9	4,057	18.0	3,967	16.3
扶助費	6,120	25.2	6,152	27.3	6,169	25.3
公債費	2,038	8.4	2,055	9.1	2,031	8.3
投資的経費計	3,878	15.9	2,091	9.3	3,487	14.3
普通建設事業費	3,878	15.9	2,091	9.3	3,483	14.3
単独事業費	2,137	8.8	1,176	5.2	1,832	7.5

※各数値は表示単位未満四捨五入により計算式と一致しない場合がある。

※当初予算及び決算は普通会計の数値

【主要な指標】

(各項目の単位については、巻頭の凡例を参照)

教育	小学校児童数	2,279	自家用車数 (1世帯あたり)	1.8
	中学校生徒数	1,024	交通事故発生件数 (人口千人あたり)	1.35
	高等学校生徒数	1,732	交通事故死傷者数 (人口千人あたり)	1.41
	大学・短大等進学率	35.4	市町村道改良率	51.9
労働	労働力率	60.0	市町村道舗装率	92.8
	雇用者比率	79.1	刑法犯認知件数 (人口千人あたり)	2.91
	女性就業者比率	52.2	犯罪検挙率	45.2
福祉社会	介護保険料 (第1号被保険者)	5,300	火災発生件数 (人口千人あたり)	0.54
	公園	4.7	火災損害額 (火災1件あたり)	888
	人口1人当たり面積	800	従業地別医師数	9.78
	公営住宅等	(137)	従業地別歯科医師数	0.70
	戸数 () 内は公営住宅		従業地別薬剤師数	3.83
	ごみ総排出量 (人口千人あたり)	312.1	看護師数	31.49
	ごみ収集率	99.4	歯科診療所数	0.35
	水道料 (1ヶ月20m ³ あたり)	2,330	国民健康保険加入率	20.1
	() 内は簡易水道	(-)	国民健康保険診療費 (被保険者1人あたり)	368,832
	上水道等普及率	95.5	国民健康保険料 (1人あたり調定額)	95,003
	公共下水道使用料 (1ヶ月20m ³ あたり)	2,275	悪性新生物死亡数	3.00
	公共下水道*普及率 (人口)	41.4	脳血管疾患死亡数	1.33
県民生活	し尿収集率	13.5	心疾患死亡数	2.42

(2) 主要財政指数等

(令和4年度、百万円、%)

標準財政規模	11,814
財政力指数	0.60
経常収支比率	86.4
基金現在高	5,316
財政調整基金	2,469
減債基金	1,228
その他特定目的基金	1,619
地方債現在高	23,812
実質赤字比率	▲ 5.5
連結実質赤字比率	▲ 14.7
実質公債費比率	8.2
将来負担比率	82.3
資金不足比率	-
該当事業名	-

【公共施設 (教育・文化・医療・福祉施設) の状況】

教育	幼稚園	1
	小学校	13
	中学校	5
	高等学校	0
文化	市民会館等	0
	公民館	15
	図書館	1
	体育館	5
医療	病院 (病床数)	(-)
	診療所	0
福祉	保育所	6
	養護老人ホーム (定員)	(-)
	特別養護老人ホーム (定員)	(-)
	介護老人保健施設 (定員)	(-)

* 農業集落排水等、下水道法上の下水道以外のものであって公営企業として実施されているものを含む

Table with 4 columns: 所在地, TEL, FAX, URL, E-mail, 市長, 副市長, 議長, 副議長, 教育長, 議員条令第数, 任期満了. Includes city logo and mayor's photo.

【概要】

- (1) 行政区域面積 (令和6年1月1日現在) 91.50 km²
(2) 人口 (人、%、世帯)

Table with 6 columns: 区分, 人口, 15歳未満, 15-64歳, 65歳以上, 世帯数. Rows for 27国調, R2国調, R6.1住基.

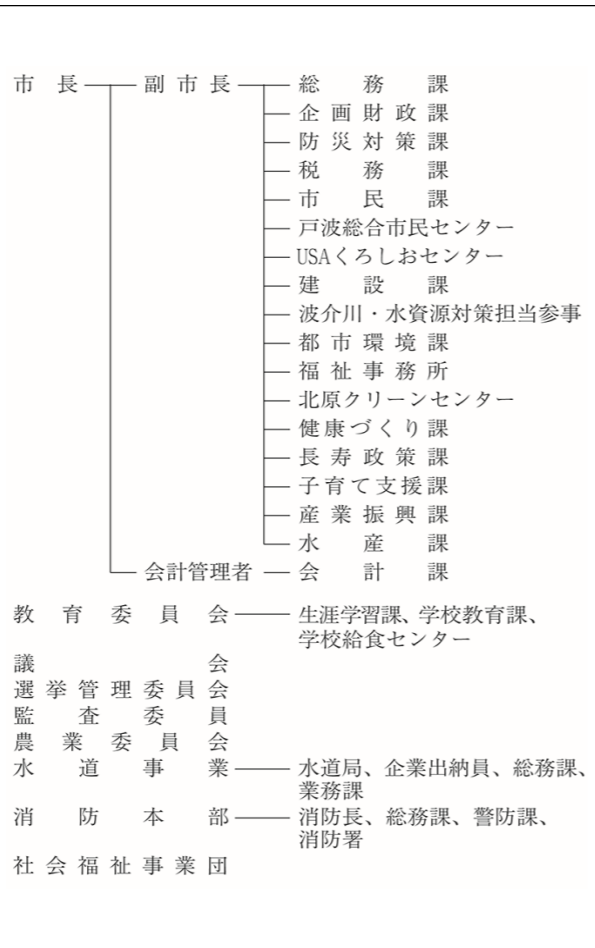
- (3) 人口動態 (人、%) (4) 選挙人名簿登録者数 (令和6年6月登録日現在)

Table with 5 columns: 区分, 人口密度, 人口伸率, 高齢化率, 昼夜間人口比率. Rows for 27国調, R2国調.

(5) 職員の状況

Table with 2 columns: 区分, R5. Rows for 普通会計計, 一般行政部門, 特別行政部門, 公営企業等会計計, 合計, ラスパイレス指数.

【行政機構図】



【産業・経済】

- (1) 産業構造 (人、%)

Table with 5 columns: 区分, 総生産額 (R2年), 就業人口 (R2国調), 金額 (百万円), 構成比. Rows for 第1次, 第2次, 第3次, 計.

- (2) 農業・工業・商業 (単位: ※2=千万円、※4、※5=百万円)

Table with 4 columns: 農業, 工業, 商業. Rows for 総農家数, 事業所数, 従業者数, 年間商品販売額.

※1 60日以上従事した世帯員数 ※2 従業者4人以上の事業所が対象 ※3 R3年の年間商品販売額には個人経営の事業所分を含まない。

【施策】

令和6年度主要施策 (百万円) 今後の主要課題・ユニーク施策等

Table with 4 columns: 項目, 予算額, 項目, 予算額. Lists various projects like disaster prevention and childcare support.

【財政の状況】

- (1) 主な歳入歳出 (百万円、%) (令和4年度、百万円、%)

Table with 8 columns: 区分, 令和6年度当初, 構成比, 令和5年度当初, 構成比, 令和4年度決算, 構成比. Rows for 歳入計, 地方税, 地方交付税, etc.

※各数値は表示単位未満四捨五入により計算式と一致しない場合がある。 ※当初予算及び決算は普通会計の数値

- (2) 主要財政指数等

Table with 2 columns: 標準財政規模, 財政力指数, 経常収支比率, etc. Lists various fiscal indicators.

【主要な指標】

(各項目の単位については、巻頭の凡例を参照)



Table with 4 columns: 教育, 労働, 福祉, 県民生活. Rows for 小学校児童数, 労働力率, 介護保険料, etc.

【公共施設（教育・文化・医療・福祉施設）の状況】

Table with 4 columns: 教育, 文化, 医療, 福祉. Rows for 幼稚園, 小学校, 中学校, etc.

※ 農業集落排水等、下水道法上の下水道以外のものをもって公営企業として実施されているものを含む

財政類型 I-1 市町村コード 392065
 キャッチフレーズ 「のこそう かわうそのまち すさき ゆめときぼうのあふれるまち すさき ころとこころをむすびあうまち すさき」「未来へつなぐ元氣創造のまち」

 須崎市	所在地	〒785-8601 須崎市山手町1番7号	木	サクラ	花	ヤマザクラ	鳥	カワセミ
	TEL	(0889) 42-2311	FAX	(0889) 42-7320	姉妹・友好等都市提携			
	URL	http://www.city.susaki.lg.jp/ (姉妹都市) カスタニヤール市 (ブラジル)						
	E-mail	kikaku2@city.susaki.lg.jp (友好都市) タウランガ市 (ニュージーランド)						
 須崎のSの字を円型波頭状に 図案化したもので、躍進須崎 市を平和と飛躍発展の象徴と して表現したものです。	市長	くすのせ こうさく 楠瀬 耕作						
	副市長	梅原健一郎						
	議長	西村 泰一						
	副議長	土居 信一						
	教育長	竹内 新						
議員条例定数	14	任期満了	R8. 11. 12					

【概要】

- (1) 行政区域面積 (令和6年1月1日現在) 135.20 ㎩
 (2) 人口 (人、%、世帯)

区分	人口	15歳未満	15-64歳	65歳以上	世帯数
27国調	22,606	10.1	53.6	36.3	9,121
R2国調	20,590	9.5	49.7	40.8	8,710
R6.1住基	19,829	8.6	50.3	41.2	10,570

- (3) 人口動態 (人、%) (4) 選挙人名簿登録者数 (令和6年6月登録日現在)

区分	人口密度	人口伸率	高齢化率	昼夜間人口比率	男	女	計
27国調	166.9	▲ 8.5	36.3	105.4	8,150	8,665	16,815
R2国調	152.1	▲ 8.9	40.8	-			

(5) 職員の状況

区分	R5
普通会計計	228
一般行政部門	185
特別行政部門	43
公営企業等会計計	37
合計	265
ラスバイレス指数	97.0

【産業・経済】

- (1) 産業構造 (人、%)

区分	総生産額 (R2年)		就業人口 (R2国調)	
	金額 (百万円)	構成比	人数	構成比
第1次	3,388	4.2	1,943	19.6
第2次	17,108	21.3	1,770	17.8
第3次	59,346	73.9	6,216	62.6
計	80,326	100.0	9,929	100.0

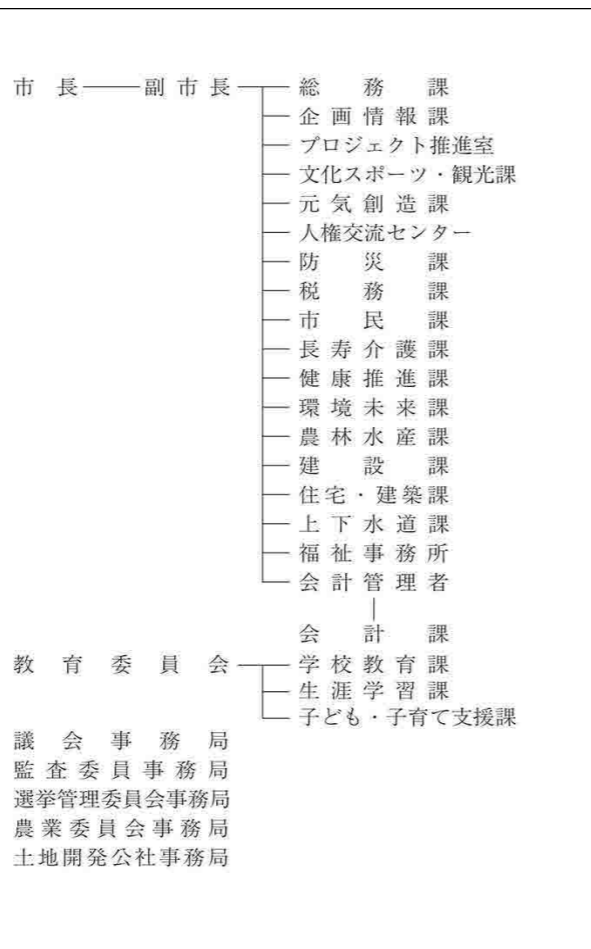
*総数には分類不能の産業も含む

- (2) 農業・工業・商業 (単位: ※2=千万円、※4、※5=百万円)

産業	総農家数	世帯員数※1	農業産出額※2	事業所数	従業者数	製造品出荷額※4	事業所数	従業者数	年間商品販売額※5
農業 (2020年農林業センサス)	881	1,024	435	31	893	53,647	284	1,627	47,094
工業※3 (R4年経済構造実態調査)									
商業 (R3年経済センサス)									

※1 60日以上従事した世帯員数 ※2 従業者4人以上の事業所が対象
 ※3 R3年の年間商品販売額には個人経営の事業所分を含まない。
 ※4 R3年の年間商品販売額には個人経営の事業所分を含まない。

【行政機構図】



【施策】

令和6年度主要施策 (百万円) 今後の主要課題・ユニーク施策等

項目	予算額	項目
○ 図書館等複合施設整備事業	1,431	○ すさきがすさき応援事業
○ 学校給食センター建設事業	568	○ 子育て医療応援事業
○ 魚市場建設事業	564	○ 学校情報通信環境整備事業
○ 須崎総合高校新設道路建設事業費	369	○ こども第三の居場所事業
○ 道路メンテナンス事業	240	○ 笑顔になる給食充実事業
○ 安和漁港海岸高潮対策事業	213	○ 海のまちプロジェクト推進事業
○ スポーツセンター整備事業費	189	○ 商品開発・販路拡大等補助金交付事業
○ 農業水路等長寿命化・防災減災事業	100	○ 脱炭素先行地域づくり事業

【財政の状況】

- (1) 主な歳入歳出 (百万円、%) (令和4年度、百万円、%)

区分	令和6年度当初	構成比	令和5年度当初	構成比	令和4年度決算	構成比
歳入計	21,619	100.0	17,113	100.0	17,604	100.0
地方税	2,475	11.4	2,646	15.5	2,702	15.4
地方交付税	4,400	20.4	4,400	25.7	4,650	26.4
国・県支出金	4,365	20.2	4,365	25.5	4,167	23.7
地方債	4,210	19.5	1,523	8.9	1,178	6.7
歳出計	21,619	100.0	17,113	100.0	17,191	100.0
義務的経費計	6,573	30.4	6,456	37.7	6,609	38.4
人件費	2,267	10.5	2,119	12.4	2,159	12.6
扶助費	2,528	11.7	2,502	14.6	2,639	15.4
公債費	1,777	8.2	1,835	10.7	1,810	10.5
投資的経費計	6,667	30.8	3,394	19.8	2,398	13.9
普通建設事業費	6,573	30.4	3,295	19.3	2,189	12.7
単独事業費	2,683	12.4	1,149	6.7	924	5.4

※各数値は表示単位未満四捨五入により計算式と一致しない場合がある。
 ※当初予算及び決算は普通会計の数値

(2) 主要財政指数等

標準財政規模	7,110
財政力指数	0.41
経常収支比率	91.7
基金現在高	7,544
財政調整基金	832
減債基金	2,062
その他特定目的基金	4,651
地方債現在高	17,003
実質赤字比率	▲ 5.4
連結実質赤字比率	▲ 19.1
実質公債費比率	12.4
将来負担比率	13.0
資金不足比率	-
該当事業名	-

【主要な指標】

(各項目の単位については、巻頭の凡例を参照)

教育	小学校児童数	709	自家用車数 (1世帯あたり)	1.7
	中学校生徒数	551	交通事故発生件数 (人口千人あたり)	1.12
	高等学校生徒数	1,068	交通事故死傷者数 (人口千人あたり)	1.21
	大学・短大等進学率	61.9	市町村道改良率	40.7
労働	労働力率	56.3	市町村道舗装率	78.8
	雇用者比率	69.8	刑法犯認知件数 (人口千人あたり)	2.52
福祉	女性就業者比率	47.5	犯罪検挙率	64.7
社会	介護保険料 (第1号被保険者)	5,630	火災発生件数 (人口千人あたり)	0.59
	公園	5.5	火災損害額 (火災1件あたり)	1,303
	人口1人当たり面積	827	従業地別医師数	2.09
	公営住宅等	(231)	従業地別歯科医師数	0.62
	戸数 () 内は公営住宅	330.5	従業地別薬剤師数	2.28
	ごみ総排出量 (人口千人あたり)	98.1	看護師数	19.44
	ごみ収集率	92.7	歯科診療所数	0.49
県民生活	水道料 (1ヶ月20㎡あたり)	2,750	国民健康保険加入率	27.0
	() 内は簡易水道	(-)	国民健康保険診療費 (被保険者1人あたり)	327,712
	上下水道普及率	92.7	国民健康保険料 (1人あたり調定額)	103,878
	公共下水道使用料 (1ヶ月20㎡あたり)	2,210	悪性新生物死亡数	4.66
	公共下水道普及率 (人口)	8.6	脳血管疾患死亡数	1.55
	し尿収集率	13.5	心疾患死亡数	4.37

【公共施設 (教育・文化・医療・福祉施設) の状況】

教育	幼稚園	0
	小学校	8
	中学校	5
	高等学校	0
文化	市民会館等	1
	公民館	7
	図書館	1
	体育館	3
医療	病院 (病床数)	0 (-)
	診療所	0
福祉	保育所	2
	養護老人ホーム (定員)	0 (-)
	特別養護老人ホーム (定員)	0 (-)
	介護老人保健施設 (定員)	0 (-)

* 農業集落排水等、下水道法上の下水道以外のものであって公営企業として実施されているものを含む

 片仮名の「ス」を図案化したもので、丸は市民の平和と円満なる発展を象徴し、下部の両翼は強い安定感を意味する。	所在地	〒788-8686 宿毛市希望ヶ丘1番地		木	くすの木	花	寒蘭	鳥	めじろ
	TEL	(0880) 62-1111	FAX	(0880) 62-1274	姉妹・友好等都市提携		魚	石鯛	
	URL	https://www.city.sukumo.kochi.jp		(友好交流)					
	E-mail	kikaku@city.sukumo.lg.jp		岐阜県北方町、長野県筑北村					
 55歳・3期目（通算3期） 任期：令和9年12月25日	市長	なかひら とみひろ 中平 富宏		主な沿革 昭29. 3.31 合体・市制施行（宿毛市） 宿毛町 小筑紫町 橋上村 山奈村 平田村 沖の島村					
	副市長	上村 秀生							
	議長	川村三千代							
	副議長	三木 健正							
	教育長	鎌田 勇人							
議員条列定数	14	任期満了	R9. 4. 26						

【概要】

- (1) 行政区域面積（令和6年1月1日現在） 286.14 ㎩
 (2) 人口 (人、%、世帯)

区分	人口	15歳未満	15-64歳	65歳以上	世帯数
27国調	20,907	11.5	53.7	34.8	8,925
R2国調	19,033	10.7	49.6	39.7	8,508
R6.1住基	18,869	9.6	50.2	40.2	9,893

- (3) 人口動態 (人、%) (4) 選挙人名簿登録者数 (令和6年6月登録日現在)

区分	人口密度	人口伸率	高齢化率	昼夜間人口比率	男	女	計
27国調	73.1	▲ 7.5	34.8	102.1	7,628	8,727	16,355
R2国調	66.5	▲ 9.0	39.7	-			

- (5) 職員の状況

区分	R5
普通会計計	253
一般行政部門	229
特別行政部門	24
公営企業等会計計	43
合計	296
ラスバイレス指数	96.7

【産業・経済】

- (1) 産業構造 (人、%)

区分	総生産額 (R2年)		就業人口 (R2国調)	
	金額 (百万円)	構成比	人数	構成比
第1次	1,501	2.1	1,276	14.1
第2次	14,024	19.8	1,692	18.7
第3次	55,025	77.5	6,079	67.2
計	70,978	100.0	9,047	100.0

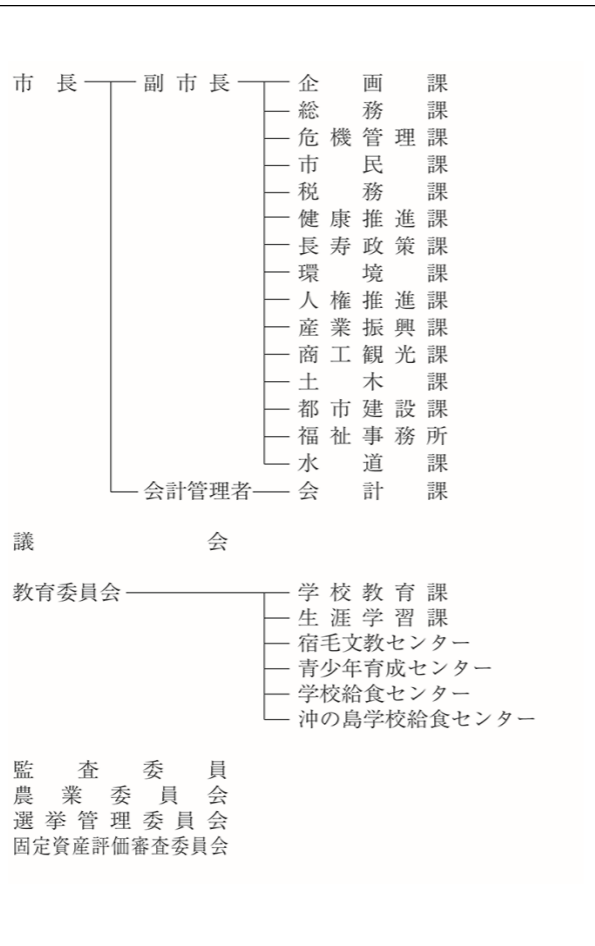
*総数には分類不能の産業も含む

- (2) 農業・工業・商業 (単位：※2=千万円、※4、※5=百万円)

産業	総農家数	世帯員数※1	農業産出額※2
農業 (2020年農林業センサス)	499	508	293
工業※3	事業所数	従業者数	製造品出荷額※4
(R4年経済構造実態調査)	39	1,142	16,974
商業	事業所数	従業者数	年間商品販売額※5
(R3年経済センサス)	285	1,309	34,656

※1 60日以上従事した世帯員数 ※2 従業者4人以上の事業所が対象
 ※3 R3年の年間商品販売額には個人経営の事業所分を含まない。

【行政機構図】



【施策】

令和6年度主要施策 (百万円) 今後の主要課題・ユニーク施策等

項目	予算額	項目
○ 社会福祉施設整備事業	100	○ 産業振興
○ スマート農業推進事業	11	○ 観光振興
○ スポーツ振興事業	10	○ 防災対策
○ 保育料完全無償化事業	42	○ 人口減少対策
○ 食品加工業継続支援事業	7	○ 子育て支援対策
○ 市制70年データベース化事業	3	○ 高齢化社会対策
○ 林業担い手育成支援事業	3	○ 文化芸術とスポーツ振興
○ 沖の島PR動画作成業務	2	
○ コンビニ交付利用促進事業	1	

【財政の状況】

- (1) 主な歳入歳出 (百万円、%) (令和4年度、百万円、%)

区分	令和6年度当初	構成比	令和5年度当初	構成比	令和4年度決算	構成比
歳入計	15,830	100.0	13,900	100.0	15,729	100.0
地方税	2,184	13.8	2,183	15.7	2,200	14.0
地方交付税	4,500	28.4	4,300	30.9	4,944	31.4
国・県支出金	2,968	18.7	2,968	21.4	3,933	25.0
地方債	2,663	16.8	1,749	12.6	1,529	9.7
歳出計	15,830	100.0	13,900	100.0	14,815	100.0
義務的経費計	5,359	33.9	5,167	37.2	5,716	38.6
人件費	2,349	14.8	2,272	16.3	2,207	14.9
扶助費	1,849	11.7	1,801	13.0	2,430	16.4
公債費	1,161	7.3	1,094	7.9	1,079	7.3
投資的経費計	3,560	22.5	2,301	16.6	2,736	18.5
普通建設事業費	3,496	22.1	2,237	16.1	2,242	15.1
単独事業費	2,802	17.7	1,529	11.0	1,160	7.8

※各数値は表示単位未満四捨五入により計算式と一致しない場合がある。
 ※当初予算及び決算は普通会計の数値

- (2) 主要財政指数等

標準財政規模	6,971
財政力指数	0.36
経常収支比率	88.2
基金現在高	5,707
財政調整基金	2,322
減債基金	287
その他特定目的基金	3,097
地方債現在高	19,108
実質赤字比率	▲ 10.9
連結実質赤字比率	▲ 27.1
実質公債費比率	10.8
将来負担比率	54.5
資金不足比率	-
該当事業名	-

【主要な指標】

(各項目の単位については、巻頭の凡例を参照)



教育	小学校児童数	809	自家用車数(1世帯あたり)	1.8
	中学校生徒数	442	交通事故発生件数(人口千人あたり)	0.56
	高等学校生徒数	501	交通事故死傷者数(人口千人あたり)	0.56
	大学・短大等進学率	17.4	市町村道改良率	55.6
労働	労働力率	57.3	市町村道舗装率	93.7
	雇用者比率	72.3	刑法犯認知件数(人口千人あたり)	2.03
	女性就業者比率	48.3	犯罪検挙率	38.5
福祉	介護保険料(第1号被保険者)	5,800	火災発生件数(人口千人あたり)	0.42
	公園	41.2	火災損害額(火災1件あたり)	512
	人口1人当たり面積	41.2	従業地別医師数	4.27
	公営住宅等	449	従業地別歯科医師数	0.75
	戸数()内は公営住宅	(218)	従業地別薬剤師数	2.76
	ごみ総排出量	406.3	看護師数	31.29
	(人口千人あたり)	406.3	歯科診療所数	0.57
	ごみ収集率	99.2	国民健康保険加入率	25.8
	水道料(1ヶ月20㎡あたり)	2,520	国民健康保険診療費(被保険者1人あたり)	328,714
	()内は簡易水道	(-)	国民健康保険料(1人あたり調定額)	77,734
	上水道等普及率	98.2	悪性新生物死亡数	4.61
	公共下水道使用料	2,310	脳血管疾患死亡数	1.02
	(1ヶ月20㎡あたり)	2,310	心疾患死亡数	2.56
	公共下水道*	25.7		
	普及率(人口)	25.7		
県民生活	し尿収集率	36.6		

【公共施設(教育・文化・医療・福祉施設)の状況】

教育	幼稚園	0
	小学校	7
	中学校	5
	高等学校	0
文化	市民会館等	0
	公民館	1
	図書館	1
	体育館	2
医療	病院(病床数)	(-)
	診療所	3
福祉	保育所	5
	養護老人ホーム(定員)	(-)
	特別養護老人ホーム(定員)	(-)
	介護老人保健施設(定員)	(-)

* 農業集落排水等、下水道法上の下水道以外のものであって公営企業として実施されているものを含む

キャッチフレーズ ジョン万のふるさと土佐清水

とさしみずし 土佐清水市	所在地	〒787-0392 土佐清水市天神町11番2号			木	アコウ	花	椿	鳥	インヒヨドリ
	TEL	(0880) 82-1111	FAX	(0880) 82-2882	姉妹・友好等都市提携 魚 めじか					
	URL	https://www.city.tosashimizu.kochi.jp/ (姉妹都市) マサチューセッツ州フェアヘーブン、 ニューベッドフォード(アメリカ)、沖縄県豊見城市								
	E-mail	hpad@city.tosashimizu.lg.jp								
 昭和30年1月25日制定。 外周は(シ)、中央は(水)を、 白抜き部分と中の棒で(土)を表わしています。	 65歳・1期目(通算1期) 任期:令和9年10月21日	市長	ほどおか 程岡 庸			主な沿革 昭29. 8. 1 合体・市制施行(土佐清水市) 清水町 三崎町 下ノ加江町 下川口町				
		副市長	早川 聡							
		議長	作田 喜秋							
		副議長	永野 裕夫							
		教育長	斧川 哲也							
議員条列定数	12	任期満了	R8. 9. 6							

【概要】

- (1) 行政区域面積 (令和6年1月1日現在) 265.42 km²
 (2) 人口 (人、%、世帯)

区分	人口	15歳未満	15-64歳	65歳以上	世帯数
27国調	13,778	8.3	45.7	46.0	6,586
R2国調	12,388	7.2	42.2	50.6	6,179
R6.1住基	11,950	6.2	42.3	51.5	6,869

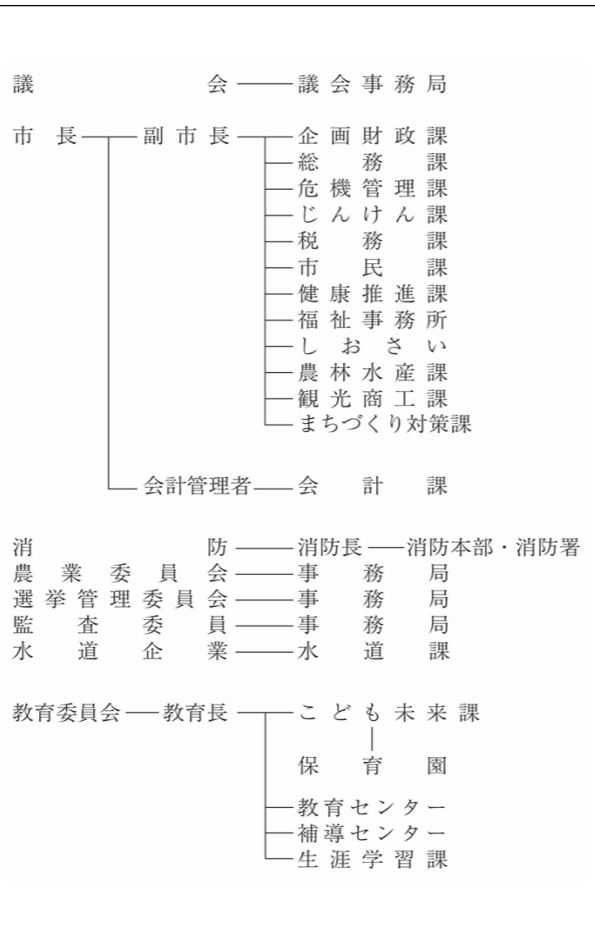
- (3) 人口動態 (人、%) (4) 選挙人名簿登録者数 (令和6年6月登録日現在)

区分	人口密度	人口伸率	高齢化率	昼夜間人口比率	選挙人名簿登録者数		
					男	女	計
27国調	51.7	▲14.0	46.0	97.3	5,072	5,690	10,762
R2国調	46.5	▲10.1	50.6	-			

- (5) 職員の状況

区分	R5
普通会計計	208
一般行政部門	156
特別行政部門	52
公営企業等会計計	73
合計	281
ラスバイレス指数	95.8

【行政機構図】



【産業・経済】

- (1) 産業構造 (人、%)

区分	総生産額 (R2年)		就業人口 (R2国調)	
	金額 (百万円)	構成比	人数	構成比
第1次	2,393	6.5	778	14.9
第2次	5,793	15.8	935	17.9
第3次	28,298	77.1	3,518	67.3
計	36,706	100.0	5,231	100.0

*総数には分類不能の産業も含む

- (2) 農業・工業・商業 (単位: ※2=千万円、※4、※5=百万円)

産業	総農家数	世帯員数※1	農業産出額※2
農業 (2020年農林業センサス) <small>(ただし※1は上記に基づき推計値)</small>	291	222	109
工業※3	事業所数	従業者数	製造品出荷額※4
(R4年経済構造実態調査 (製造業事業所調査))	17	314	3,804
商業	事業所数	従業者数	年間商品販売額※5
(R3年経済センサス)	167	663	7,128

※1 60日以上従事した世帯員数 ※2 従業者4人以上の事業所が対象
 ※3 従業者4人以上の事業所が対象
 ※4 R3年の年間商品販売額には個人経営の事業所分を含まない。
 ※5 R3年の年間商品販売額には個人経営の事業所分を含まない。

【施策】

令和6年度主要施策 (百万円) 今後の主要課題・ユニーク施策等

項目	予算額	項目
○《福祉》元気人を育む	196	○介護予防拠点整備事業費補助金
○《教育》夢あふれる安心なふるさと	1,291	○学校給食無償化事業
○《経済》元気なふるさと	1,115	○ふるさと納税ポータルサイト運営支援業務委託

【財政の状況】

- (1) 主な歳入歳出 (百万円、%) (令和4年度、百万円、%)

区分	令和6年度当初	構成比	令和5年度当初	構成比	令和4年度決算	構成比
歳入計	9,602	100.0	9,551	100.0	10,657	100.0
地方税	1,137	11.8	1,124	11.8	1,140	10.7
地方交付税	4,457	46.4	4,330	45.3	4,555	42.7
国・県支出金	1,740	18.1	1,740	18.2	2,583	24.2
地方債	697	7.3	666	7.0	837	7.9
歳出計	9,602	100.0	9,551	100.0	10,383	100.0
義務的経費計	4,647	48.4	4,796	50.2	4,943	47.6
人件費	1,936	20.2	1,870	19.6	1,923	18.5
扶助費	1,006	10.5	1,014	10.6	1,328	12.8
公債費	1,705	17.8	1,912	20.0	1,692	16.3
投資的経費計	1,073	11.2	1,185	12.4	1,588	15.3
普通建設事業費	1,066	11.1	1,177	12.3	1,563	15.1
単独事業費	562	5.8	527	5.5	378	3.6

※各数値は表示単位未満四捨五入により計算式と一致しない場合がある。
 ※当初予算及び決算は普通会計の数値

- (2) 主要財政指数等

標準財政規模	5,392
財政力指数	0.25
経常収支比率	91.9
基金現在高	2,463
財政調整基金	1,174
減債基金	351
その他特定目的基金	937
地方債現在高	14,427
実質赤字比率	▲4.6
連結実質赤字比率	▲18.1
実質公債費比率	16.6
将来負担比率	65.7
資金不足比率	-
該当事業名	-

【主要な指標】

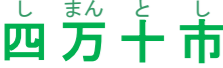

(各項目の単位については、巻頭の凡例を参照)

教育	小学校児童数	353	自家用車数(1世帯あたり)	1.4
	中学校生徒数	189	交通事故発生件数(人口千人あたり)	0.71
	高等学校生徒数	104	交通事故死傷者数(人口千人あたり)	0.79
	大学・短大等進学率	36.1	市町村道改良率	60.7
労働	労働力率	48.6	市町村道舗装率	96.8
	雇用者比率	69.7	刑法犯認知件数(人口千人あたり)	3.02
	女性就業者比率	39.4	犯罪検挙率	64.9
福祉社会	介護保険料(第1号被保険者)	4,850	火災発生件数(人口千人あたり)	0.33
	公園	16.3	火災損害額(火災1件あたり)	251
	人口1人当たり面積	364	従業地別医師数	1.08
	公営住宅等戸数()内は公営住宅(346)	386.6	従業地別歯科医師数	0.69
	ごみ総排出量(人口千人あたり)	99.1	従業地別薬剤師数	1.46
	ごみ収集率	99.1	看護師数	10.19
	水道料(1ヶ月20㎡あたり)	2,783	歯科診療所数	0.41
	()内は簡易水道	(-)	国民健康保険加入率	29.4
	上水道等普及率	98.3	国民健康保険診療費(被保険者1人あたり)	336,066
	公共下水道使用料(1ヶ月20㎡あたり)	-	国民健康保険料(1人あたり調定額)	85,668
	公共下水道*普及率(人口)	-	悪性新生物死亡数	5.71
	し尿収集率	28.4	脳血管疾患死亡数	1.98
			心疾患死亡数	3.02

【公共施設(教育・文化・医療・福祉施設)の状況】

教育	幼稚園	0
	小学校	4
	中学校	1
	高等学校	0
文化	市民会館等	1
	公民館	1
	図書館	1
	体育館	1
医療	病院(病床数)	(-)
	診療所	0
福祉	保育所	4
	養護老人ホーム(定員)	(-)
	特別養護老人ホーム(定員)	1(100)
	介護老人保健施設(定員)	(-)

*農業集落排水等、下水道法上の下水道以外のものであって公営企業として実施されているものを含む

 しまんとし 四万十市	所在地	〒787-8501 四万十市中村大橋通4丁目10番地	木	ヤナギ	花	フジ	鳥	カワセミ	
	TEL	(0880) 34-1111	FAX	(0880) 34-5123	姉妹・友好等都市提携			魚	アユ
	URL	https://www.city.shimanto.lg.jp/							(姉妹都市)
	E-mail	wwwadm@city.shimanto.lg.jp							大阪府枚方市、安徽省亳州市（中国）
 四万十市の頭文字の「四」をモチーフに、四万十川の流れをイメージしてデザインされ、四万十市の輪の中に息づく中村市と西土佐村の流れ（歴史）を表現しています。	市長	なかひら まさひろ 正宏	主な沿革 昭29. 3.31 合併・市制施行（中村市） 中村町 下田町 東山村 蕨岡村 富山村 大川筋村 後川村 八束村 中筋村 東中筋村 具同村 昭33. 4. 1 合併（西土佐村） 江川崎村 津大村 平17. 4.10 合併（四万十市） 中村市 西土佐村						
	副市長	田能 浩二							
	議長	宮崎 努							
	副議長	上岡 真一							
	教育長	久保 良高							
議員条列定数	18	任期満了	R8. 4. 25						

【概要】

(1) 行政区域面積（令和6年1月1日現在） 632.32 ㎢

(2) 人口 (人、%、世帯)

区分	人口	15歳未満	15-64歳	65歳以上	世帯数
27国調	34,313	11.9	53.8	34.3	14,771
R2国調	32,694	11.3	51.4	37.3	14,844
R6.1住基	31,936	10.8	51.8	37.3	16,515

(3) 人口動態 (人、%)

区分	人口密度	人口伸率	高齢化率	昼夜間人口比率
27国調	54.3	▲ 4.5	34.3	103.4
R2国調	51.7	▲ 4.7	37.3	-

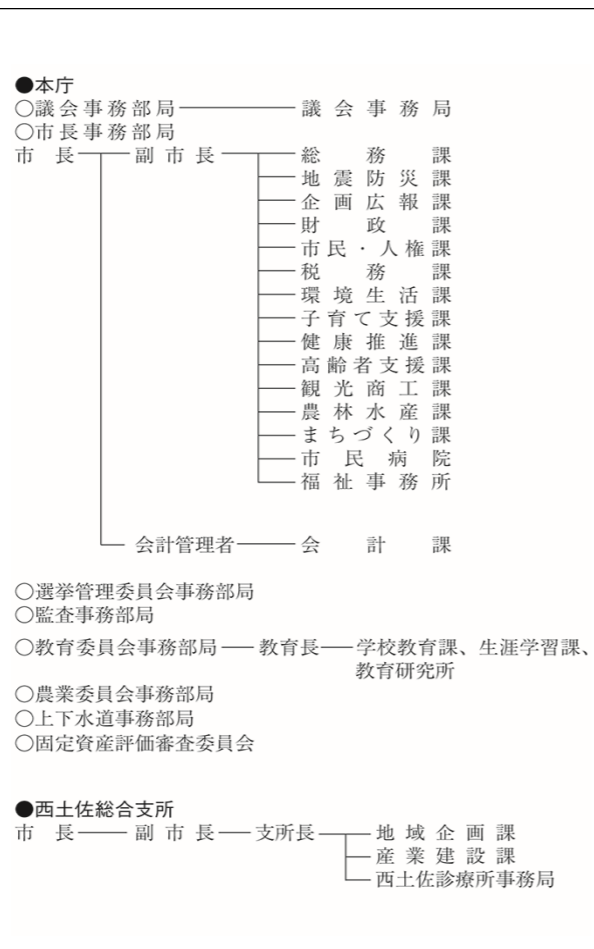
(4) 選挙人名簿登録者数 (令和6年6月登録日現在)

男	女	計
12,929	14,564	27,493

(5) 職員の状況

区分	R5
普通会計計	398
一般行政部門	361
特別行政部門	37
公営企業等会計計	157
合計	555
ラスバイレス指数	94.9

【行政機構図】



【産業・経済】

(1) 産業構造 (人、%)

区分	総生産額 (R2年)		就業人口 (R2国調)	
	金額 (百万円)	構成比	人数	構成比
第1次	3,610	3.2	1,568	9.6
第2次	15,017	13.1	2,511	15.4
第3次	95,184	83.1	12,256	75.0
計	114,501	100.0	16,335	100.0

*総数には分類不能の産業も含む

(2) 農業・工業・商業 (単位: ※2=千万円、※4、※5=百万円)

産業	総農家数	世帯員数※1	農業産出額※2
農業 (2020年農林業センサス)	1,258	1,069	325
工業※3 (R4年経済構造実態調査)	37	602	12,750
商業 (R3年経済センサス)	517	2,931	59,412

※1 60日以上従事した世帯員数 ※2 従業者4人以上の事業所が対象
※3 R3年の年間商品販売額には個人経営の事業所分を含まない。
※4 R3年の年間商品販売額には個人経営の事業所分を含まない。

【施策】

令和6年度主要施策

(百万円)

今後の主要課題・ユニーク施策等

項目	予算額	項目	予算額
○地震津波対策	23	○ぶしゅかん普及推進	
○住宅等耐震対策	146	○スマート農業推進	
○システム標準化・共通化対応	114	○中心商店街活性化事業	
○地域活性化企業人（外部デジタル人材）	8	○新食肉センター建替え事業	
○道路整備	974	○滞在型の観光地づくり事業	
○森林経営管理制度	257	○四万十川ウルトラマラソン	
○東山小学校改築	818	○スクールミールなかむらみなみ改修	
○具同保育所移転	1,066	○市史編さん	
○重層的支援体制整備事業	142	○し尿汚泥資源再生	

【財政の状況】

(1) 主な歳入歳出 (百万円、%)

(百万円、%)

(令和4年度、百万円、%)

区分	令和6年度当初	構成比	令和5年度当初	構成比	令和4年度決算	構成比
歳入計	26,107	100.0	27,055	100.0	24,759	100.0
地方税	3,596	13.8	3,785	14.0	3,674	14.8
地方交付税	8,288	31.7	8,125	30.0	8,378	33.8
国・県支出金	5,003	19.2	5,003	18.5	6,268	25.3
地方債	3,048	11.7	4,760	17.6	2,206	8.9
歳出計	26,107	100.0	27,055	100.0	24,179	100.0
義務的経費計	10,352	39.7	9,783	36.2	10,195	42.2
人件費	3,830	14.7	3,418	12.6	3,652	15.1
扶助費	3,956	15.2	3,829	14.2	4,099	17.0
公債費	2,566	9.8	2,536	9.4	2,444	10.1
投資的経費計	4,751	18.2	7,090	26.2	4,478	18.5
普通建設事業費	4,515	17.3	6,882	25.4	4,251	17.6
単独事業費	2,887	11.1	1,578	5.8	2,308	9.5

※各数値は表示単位未満四捨五入により計算式と一致しない場合がある。
※当初予算及び決算は普通会計の数値

(2) 主要財政指数等

標準財政規模	12,115
財政力指数	0.35
経常収支比率	88.2
基金現在高	7,128
財政調整基金	1,557
減債基金	2,581
その他特定目的基金	2,989
地方債現在高	26,066
実質赤字比率	▲ 0.9
連結実質赤字比率	▲ 5.6
実質公債費比率	9.7
将来負担比率	67.3
資金不足比率	-
該当事業名	-

【主要な指標】



(各項目の単位については、巻頭の凡例を参照)

教育	小学校児童数	1,503	交	自家用車数 (1世帯あたり)	1.8
	中学校生徒数	850	通	交通事故発生件数 (人口千人あたり)	1.06
	高等学校生徒数	737		交通事故死傷者数 (人口千人あたり)	1.28
	大学・短大等進学率	56.9	安	市町村道改良率	58.0
労働	労働力率	59.4	全	市町村道舗装率	88.7
	雇用者比率	75.7		刑法犯認知件数 (人口千人あたり)	2.68
福祉	女性就業者比率	50.7		犯罪検挙率	50.6
社会	介護保険料 (第1号被保険者)	5,900	医	火災発生件数 (人口千人あたり)	0.31
	公園人口1人あたり面積	26.8	療	火災損害額 (火災1件あたり)	1,010
	公営住宅等戸数 () 内は公営住宅 (143)	216		従業地別医師数	1.74
	ごみ総排出量 (人口千人あたり)	358.0		従業地別歯科医師数	0.69
	ごみ収集率	99.3		従業地別薬剤師数	2.31
	水道料 (1ヶ月20㎡あたり) () 内は簡易水道 (-)	2,208		看護師数	19.53
	上下水道等普及率	94.6		歯科診療所数	0.55
	公共下水道使用料 (1ヶ月20㎡あたり)	2,310		国民健康保険加入率	23.4
	公共下水道 * 普及率 (人口)	27.0		国民健康保険診療費 (被保険者1人あたり)	288,430
県民生活	し尿収集率	13.8		国民健康保険料 (1人あたり調定額)	69,592
				悪性新生物死亡数	3.34
				脳血管疾患死亡数	0.91
				心疾患死亡数	2.16

【公共施設（教育・文化・医療・福祉施設）の状況】

教育	幼稚園	0
	小学校	13
	中学校	3
	高等学校	0
文化	市民会館等	2
	公民館	5
	図書館	2
	体育館	2
医療	病院 (病床数)	1 (99)
	診療所	4
福祉	保育所	14
	養護老人ホーム (定員)	0 (-)
	特別養護老人ホーム (定員)	0 (-)
	介護老人保健施設 (定員)	0 (-)

* 農業集落排水等、下水道法上の下水道以外のものであって公営企業として実施されているものを含む

	所在地	〒781-5292 香南市野市町西野2706		木	せんだん	花	みかん	鳥	めじろ
	TEL	(0887) 56-0511	FAX	(0887) 56-0576	姉妹・友好等都市提携				
	URL	https://www.city.kochi-konan.lg.jp (姉妹都市)							
	E-mail	soumu@city.kochi-konan.lg.jp (沖縄県八重瀬町 (旧具志頭村))							
	主な沿革 昭 30. 1. 1 合体 (野市町) 野市町 香宗村 富家村 佐古村 (香我美町) 昭 30. 4. 1 合体 岸本町 徳王子村 山南村 山北村 東川村の一部 (本村) 西川村の一部 (本村) (夜須町) 昭 30. 4. 1 編入 夜須町 東川村の一部 平 18. 3. 1 市制施行 (香南市) 赤岡町 香我美町 野市町 夜須町 吉川村								
	市長	はまだ 濱田 豪太							
	副市長	別府 誠							
	議長	山本 孝志							
	副議長	土居 りえ							
教育長	三木 守								
議員条列定数	19	任期満了	R8. 4. 15						

【概要】

(1) 行政区域面積 (令和6年1月1日現在) 126.46 ㎢

(2) 人口 (人、%、世帯)

区分	人口	15歳未満	15-64歳	65歳以上	世帯数
27国調	32,961	13.3	55.9	30.8	12,953
R2国調	32,207	12.4	55.0	32.7	13,146
R6.1住基	32,902	12.0	55.8	32.2	15,571

(3) 人口動態 (人、%)

区分	人口密度	人口伸率	高齢化率	昼夜間人口比率
27国調	260.6	▲ 2.6	30.8	85.5
R2国調	254.7	▲ 2.3	32.7	-

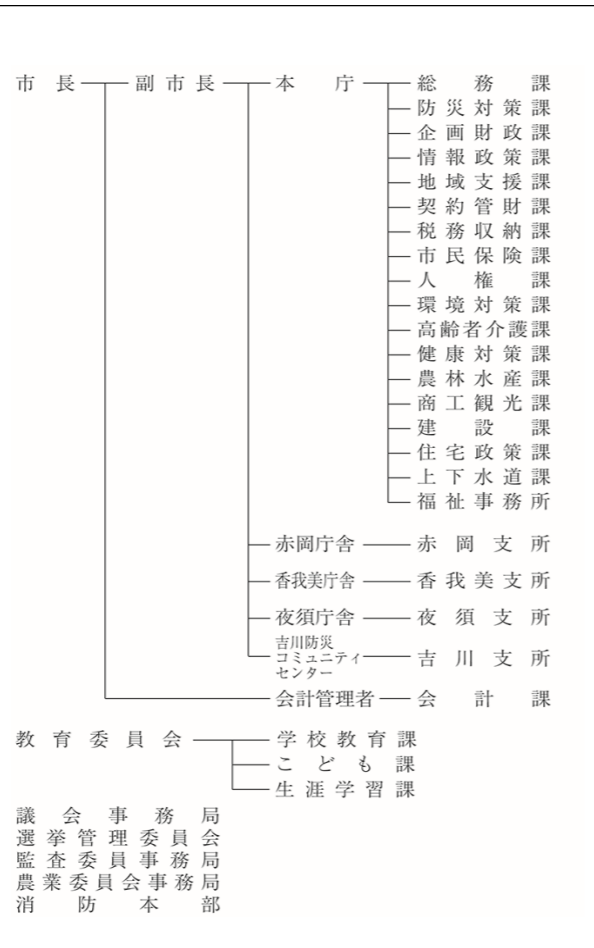
(4) 選挙人名簿登録者数 (令和6年6月登録日現在)

男	女	計
13,259	14,359	27,618

(5) 職員の状況

区分	R5
普通会計計	421
一般行政部門	298
特別行政部門	123
公営企業等会計計	36
合計	457
ラスバイレス指数	95.4

【行政機構図】



【産業・経済】

(1) 産業構造 (人、%)

区分	総生産額 (R2年)		就業人口 (R2国調)	
	金額 (百万円)	構成比	人数	構成比
第1次	5,459	6.6	2,768	16.3
第2次	18,758	22.5	2,774	16.3
第3次	58,489	70.3	11,446	67.4
計	83,207	100.0	16,988	100.0

*総数には分類不能の産業も含む

(2) 農業・工業・商業 (単位: ※2=千万円、※4、※5=百万円)

産業	総農家数	世帯員数※1	農業産出額※2
農業 (2020年農林業センサス)	1,291	1,812	1,040
工業※3 (R4年経済構造実態調査)	38	849	29,598
商業 (R3年経済センサス)	286	1,801	54,361

※1 60日以上従事した世帯員数 ※2 従業者4人以上の事業所が対象
※3 R3年の年間商品販売額には個人経営の事業所分を含まない。
※4 R3年の年間商品販売額には個人経営の事業所分を含まない。

【施策】

令和6年度主要施策

(百万円)

今後の主要課題・ユニーク施策等

項目	予算額	項目
○ 公共施設等マネジメント推進事業	12	○ 教育・保育施設の適正配置及び規模適正化の推進
○ 高校生の医療費無料化	9	○ 新築住宅取得支援事業
○ 夜須防災コミュニティセンター整備事業	342	○ デジタル化の推進
○ 吉川漁港高潮対策事業	32	○ 公共施設等マネジメントの推進
		○ 特別栽培米への挑戦
		○ 不妊治療助成事業
		○ 市営バス運賃の18歳以下無料化

【財政の状況】

(1) 主な歳入歳出 (百万円、%)

(百万円、%)

(令和4年度、百万円、%)

区分	令和6年度当初	構成比	令和5年度当初	構成比	令和4年度決算	構成比
歳入計	21,308	100.0	22,550	100.0	20,512	100.0
地方税	3,304	15.5	3,214	14.3	3,271	15.9
地方交付税	7,329	34.4	7,173	31.8	7,643	37.3
国・県支出金	4,029	18.9	4,029	17.9	4,698	22.9
地方債	1,791	8.4	3,528	15.6	1,912	9.3
歳出計	21,308	100.0	22,550	100.0	19,981	100.0
義務的経費計	9,288	43.6	8,838	39.2	9,217	46.1
人件費	4,863	22.8	4,542	20.1	4,157	20.8
扶助費	2,781	13.1	2,585	11.5	3,384	16.9
公債費	1,644	7.7	1,711	7.6	1,676	8.4
投資的経費計	3,402	16.0	5,305	23.5	3,414	17.1
普通建設事業費	3,395	15.9	5,297	23.5	3,372	16.9
単独事業費	2,378	11.2	4,359	19.3	2,318	11.6

*各数値は表示単位未満四捨五入により計算式と一致しない場合がある。

*当初予算及び決算は普通会計の数値

(2) 主要財政指数等

標準財政規模	10,870
財政力指数	0.33
経常収支比率	88.4
基金現在高	12,450
財政調整基金	4,189
減債基金	2,232
その他特定目的基金	6,030
地方債現在高	16,409
実質赤字比率	▲ 3.4
連結実質赤字比率	▲ 11.3
実質公債費比率	4.7
将来負担比率	▲ 63.5
資金不足比率	-
該当事業名	-

【主要な指標】



(各項目の単位については、巻頭の凡例を参照)

教育	小学校児童数	1,633	交 通	自家用車数 (1世帯あたり)	1.7
	中学校生徒数	746		交通事故発生件数 (人口千人あたり)	0.78
	高等学校生徒数	70		交通事故死傷者数 (人口千人あたり)	0.87
	大学・短大等進学率	8.0		市町村道改良率	65.3
労働	労働力率	63.0		市町村道舗装率	88.8
	雇用者比率	75.1	安 全	刑法犯認知件数 (人口千人あたり)	3.51
	女性就業者比率	54.2		犯罪検挙率	68.1
福祉	介護保険料 (第1号被保険者)	5,740		火災発生件数 (人口千人あたり)	0.73
	公園	0.5		火災損害額 (火災1件あたり)	535
	人口1人当たり面積	947	医 療	従業地別医師数	1.08
	公営住宅等	(273)		従業地別歯科医師数	0.57
	戸数 () 内は公営住宅			従業地別薬剤師数	0.84
	ごみ総排出量	274.7		看護師数	7.97
	(人口千人あたり)			歯科診療所数	0.36
	ごみ収集率	100.0		国民健康保険加入率	22.7
	水道料 (1ヶ月20㎡あたり)	2,330		国民健康保険診療費 (被保険者1人あたり)	355,728
	() 内は簡易水道	(-)		国民健康保険料 (1人あたり調定額)	98,855
	上下水道普及率	99.4		悪性新生物死亡数	3.37
	公共下水道使用料 (1ヶ月20㎡あたり)	2,420		脳血管疾患死亡数	1.11
	公共下水道*	41.9		心疾患死亡数	2.23
	普及率 (人口)				
	し尿収集率	18.7			

【公共施設 (教育・文化・医療・福祉施設) の状況】

教 育	幼稚園	4
	小学校	7
	中学校	4
	高等学校	0
文 化	市民会館等	2
	公民館	13
	図書館	2
	体育館	3
医 療	病院 (病床数)	(-)
	診療所	0
福 祉	保育所	7
	養護老人ホーム (定員)	(-)
	特別養護老人ホーム (定員)	(100)
	介護老人保健施設 (定員)	(-)

* 農業集落排水等、下水道法上の下水道以外のものであって公営企業として実施されているものを含む

 香美市	所在地	〒782-8501 香美市土佐山田町宝町1-2-1		木	すぎ	花	あじさい	鳥	かわせみ
	TEL	(0887) 53-3111	FAX	(0887) 53-5958		姉妹・友好等都市提携			
	URL	https://www.city.kami.lg.jp/		(姉妹都市) ラーゴ市 (アメリカ)					
	E-mail	hishokoho@city.kami.lg.jp		福井県あわら市、北海道積丹町					
	市長	依光 晃一郎							
	副市長	村上 真祥							
	議長	山本 芳男							
	副議長	村田 珠美							
「カミ」の文字をモチーフに、豊かな自然と未来に向かって躍動する「人」の姿を併せ、「輝き・やすらぎ・賑わいをみんなで築くまちづくり」を象徴的に表現しています。	任期	46歳・1期目(通算1期)		昭29. 9. 1 合体(土佐山田町) 山田町 大楠植村 明治村 片地村 佐岡村 新改村 昭31. 9. 30 合体(物部村) 横山村 上菰生村 昭36. 3. 31 合体(香北町) 大宮町 在所村 平18. 3. 1 合体 市制施行(香美市) 土佐山田町 香北町 物部村					
	議員条列定数	18	任期満了	R8. 9. 23					

【概要】

- (1) 行政区域面積 (令和6年1月1日現在) 537.86 ㎢
 (2) 人口 (人、%、世帯)

区分	人口	15歳未満	15-64歳	65歳以上	世帯数
27国調	27,513	9.8	53.2	37.0	11,979
R2国調	26,513	10.1	51.2	38.8	12,033
R6.1住基	25,000	10.1	50.5	39.4	13,081

- (3) 人口動態 (人、%) (4) 選挙人名簿登録者数 (令和6年6月登録日現在)

区分	人口密度	人口伸率	高齢化率	昼夜間人口比率	男	女	計
27国調	51.2	▲ 4.4	37.0	96.2	10,076	11,316	21,392
R2国調	49.3	▲ 3.6	38.8	-			

- (5) 職員の状況

区分	R5
普通会計計	373
一般行政部門	278
特別行政部門	95
公営企業等会計計	31
合計	404
ラスバイレス指数	94.2

【産業・経済】

- (1) 産業構造 (人、%)

区分	総生産額 (R2年)		就業人口 (R2国調)	
	金額 (百万円)	構成比	人数	構成比
第1次	4,769	6.4	2,097	16.6
第2次	20,338	27.3	2,216	17.5
第3次	49,024	65.7	8,354	66.0
計	74,581	100.0	12,667	100.0

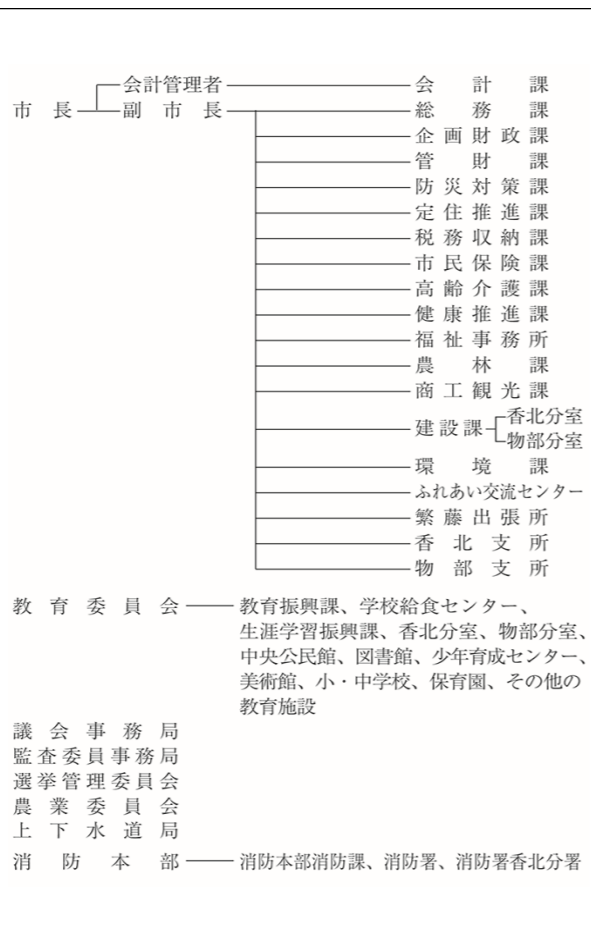
*総数には分類不能の産業も含む

- (2) 農業・工業・商業 (単位: ※2=千万円、※4、※5=百万円)

産業	総農家数	世帯員数※1	農業産出額※2
農業 (2020年農林業センサス)	1,366	1,345	910
工業※3 (R4年経済構造実態調査)	32	1,442	34,379
商業 (R3年経済センサス)	236	1,445	24,700

※1 60日以上従事した世帯員数 ※3 従業者4人以上の事業所が対象
 ※5 R3年の年間商品販売額には個人経営の事業所分を含まない。

【行政機構図】



【施策】

令和6年度主要施策 (百万円) 今後の主要課題・ユニーク施策等

項目	予算額	項目
○ 市道大栃河口線道路災害復旧工事	345	○ シェアオフィス等複合施設建設事業
○ 新美良布保育園建設事業	335	○ 大宮小学校空調改修工事
○ 林道押谷線開設事業	53	○ 中学校非構造部材等耐震改修工事
○ 橋梁長寿命化修繕(市道)	96	○ 中間管理住宅事業
○ 市道中後入稲葉線改良事業	105	○ 香美市提案型市民主役事業補助金
○ 住宅等耐震事業	164	○ 奥物部ふるさと物産館改修工事
		○ 健康センターセレネ屋外トイレ新設工事
		○ やなせたかし記念館改修工事

【財政の状況】

- (1) 主な歳入歳出 (百万円、%)

区分	令和6年度当初	構成比	令和5年度当初	構成比	令和4年度決算	構成比
歳入計	20,394	100.0	18,926	100.0	19,869	100.0
地方税	2,630	12.9	2,675	14.1	2,686	13.5
地方交付税	7,000	34.3	6,800	35.9	7,113	35.8
国・県支出金	3,901	19.1	3,901	20.6	4,474	22.5
地方債	2,629	12.9	1,478	7.8	2,364	11.9
歳出計	20,394	100.0	18,926	100.0	19,483	100.0
義務的経費計	8,681	42.6	8,272	43.7	8,332	42.8
人件費	3,966	19.4	3,831	20.2	3,522	18.1
扶助費	2,527	12.4	2,299	12.1	2,715	13.9
公債費	2,188	10.7	2,142	11.3	2,094	10.7
投資的経費計	3,563	17.5	2,491	13.2	3,225	16.6
普通建設事業費	3,127	15.3	1,975	10.4	2,917	15.0
単独事業費	2,228	10.9	982	5.2	1,842	9.5

※各数値は表示単位未満四捨五入により計算式と一致しない場合がある。
 ※当初予算及び決算は普通会計の数値

- (2) 主要財政指数等

標準財政規模	(令和4年度、百万円、%)
標準財政規模	10,003
財政力指数	0.31
経常収支比率	94.6
基金現在高	12,026
財政調整基金	4,967
減債基金	949
その他特定目的基金	6,111
地方債現在高	14,996
実質赤字比率	▲ 2.6
連結実質赤字比率	▲ 15.3
実質公債費比率	9.0
将来負担比率	▲ 67.3
資金不足比率	-
該当事業名	-

【主要な指標】




(各項目の単位については、巻頭の凡例を参照)

教育	労働	福祉	民生	交通	安全	医療
小学校児童数	1,117	人口1人当たり面積	6.4	自家用車数(1世帯あたり)	1.5	従業地別医師数
中学校生徒数	462	公営住宅等戸数()内は公営住宅	293 (229)	交通事故発生件数(人口千人あたり)	1.05	従業地別歯科医師数
高等学校生徒数	327	ごみ総排出量(人口千人あたり)	284.9	交通事故死傷者数(人口千人あたり)	1.09	従業地別薬剤師数
大学・短大等進学率	45.2	ごみ収集率	99.3	市町村道改良率	35.0	看護師数
労働力率	56.1	水道料(1ヶ月20㎡あたり)	2,420 (2,420)	市町村道舗装率	82.0	歯科診療所数
雇用者比率	74.1	下水道等普及率	87.3	市町村道舗装率	82.0	国民健康保険加入率
女性就業率	48.6	公共下水道使用料(1ヶ月20㎡あたり)	2,750	市町村道舗装率	82.0	国民健康保険診療費(被保険者1人あたり)
介護保険料(第1号被保険者)	5,750	公共下水道普及率	53.0	市町村道舗装率	82.0	国民健康保険料(1人あたり調定額)
公園	6.4	普及率(人口)	53.0	市町村道舗装率	82.0	悪性新生物死亡数
人口1人当たり面積	6.4	し尿収集率	41.2	市町村道舗装率	82.0	脳血管疾患死亡数
公営住宅等戸数()内は公営住宅	293 (229)			市町村道舗装率	82.0	心疾患死亡数
ごみ総排出量(人口千人あたり)	284.9			市町村道舗装率	82.0	
ごみ収集率	99.3			市町村道舗装率	82.0	
水道料(1ヶ月20㎡あたり)	2,420 (2,420)			市町村道舗装率	82.0	
下水道等普及率	87.3			市町村道舗装率	82.0	
公共下水道使用料(1ヶ月20㎡あたり)	2,750			市町村道舗装率	82.0	
公共下水道普及率	53.0			市町村道舗装率	82.0	
し尿収集率	41.2			市町村道舗装率	82.0	

【公共施設(教育・文化・医療・福祉施設)の状況】

施設名	数
幼稚園	0
小学校	7
中学校	3
高等学校	0
市民会館等	2
公民館	13
図書館	3
体育館	4
病院(病床数)	0 (-)
診療所	4
保育所	6
養護老人ホーム(定員)	1 (60)
特別養護老人ホーム(定員)	1 (50)
介護老人保健施設(定員)	0 (-)

* 農業集落排水等、下水道法上の下水道以外のものであって公営企業として実施されているものを含む

 とう よう ちょう 東 洋 町	所在地 〒781-7414 安芸郡東洋町大字生見758-3	木 ヒノキ	花 ー	鳥 ウグイス
	TEL (0887) 29-3111 FAX (0887) 29-3813	姉妹・友好等都市提携		
	URL http://www.town.toyo.kochi.jp/	(友好都市) 大阪府守口市		
E-mail soumu@town.toyo.lg.jp	(観光交流協定) 滋賀県湖南市 室戸市			
 外輪は野根と甲浦を表現し、白の内輪は町と民の和を、縦の三角は二つの輪を結びつける楔《くさび》であり、末広がり的发展を表すもの	 53歳・1期目(通算1期) 任期：令和9年4月25日	主な沿革 昭34. 7. 1 合体(東洋町) 甲浦町 野根町		
		町長 ながさき まさひと 長崎 正仁		
		副町長 いぶき まさひろ 伊吹真貴博		
		議長 ふくしま としあき 福島 登		
		副議長 にしおか しょうこう 西岡 尚宏		
教育長 かみこ たくみ 蛭子 浩久				
議員条列定数 9	任期満了 R8. 1. 29			

【概要】

- (1) 行政区域面積 (令和6年1月1日現在) 74.02 km²
- (2) 人口 (人、%、世帯)

区分	人口	15歳未満	15-64歳	65歳以上	世帯数
27国調	2,584	7.4	47.7	44.9	1,382
R2国調	2,194	6.1	43.1	50.9	1,236
R6.1住基	2,118	5.6	41.0	53.4	1,322

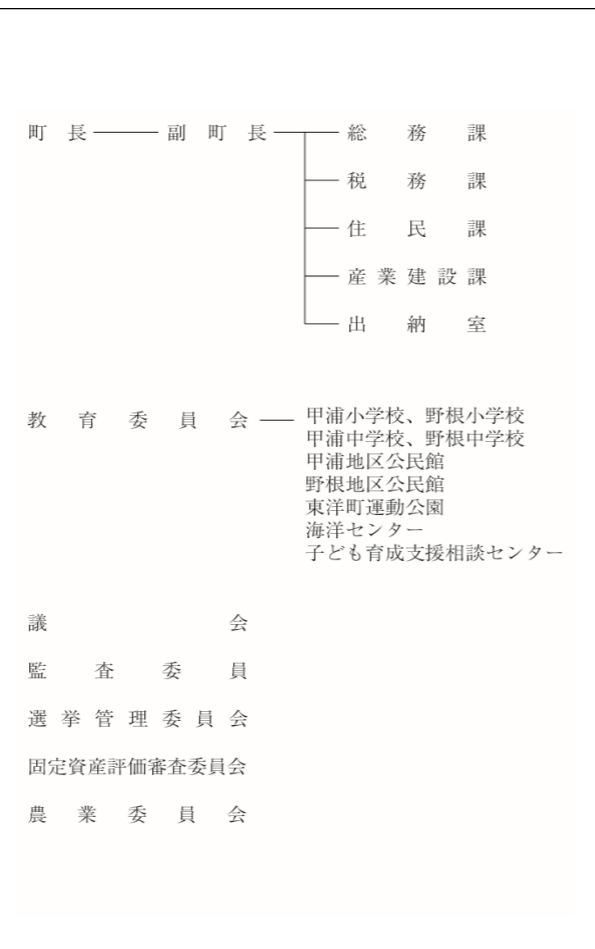
- (3) 人口動態 (人、%) (4) 選挙人名簿登録者数 (令和6年6月登録日現在)

区分	人口密度	人口伸率	高齢化率	昼夜間人口比率	男	女	計
27国調	34.9	▲ 12.3	44.9	92.6	947	989	1,936
R2国調	29.6	▲ 15.1	50.9	—			

(5) 職員の状況

区分	R5
普通会計計	51
一般行政部門	46
特別行政部門	5
公営企業等会計計	7
合計	58
ラスバイレス指数	96.0

【行政機構図】



【産業・経済】

- (1) 産業構造 (人、%)

区分	総生産額 (R2年)		就業人口 (R2国調)	
	金額 (百万円)	構成比	人数	構成比
第1次	826	10.7	236	24.8
第2次	3,123	40.5	184	19.3
第3次	3,708	48.1	531	55.8
計	7,703	100.0	951	100.0

*総数には分類不能の産業も含む

- (2) 農業・工業・商業 (単位：※2=千万円、※4、※5=百万円)

産業	総農家数	世帯員数※1	農業産出額※2
農業 (2020年農林業センサス)	50	70	24
工業※3	事業所数	従業者数	製造品出荷額※4
工業 (R4年経済構造実態調査)	2	28	—
商業	事業所数	従業者数	年間商品販売額※5
商業 (R3年経済センサス)	29	78	932

※1 60日以上従事した世帯員数 ※2 従業者4人以上の事業所が対象
※3 R3年の年間商品販売額には個人経営の事業所分を含まない。
※4 製造業事業所調査 ※5 R3年の年間商品販売額には個人経営の事業所分を含まない。

【施策】

- 令和6年度主要施策 (百万円) 今後の主要課題・ユニーク施策等

項 目	予算額	項 目
○ ふるさと納税	50	○ 南海トラフ地震対策強化
○ 移住支援事業	6	○ 観光事業の活性化
○ 集落活動センター事業	8	○ 生見サーフィンビーチの情報発信・大会支援
○ 児童・生徒・学生等入学支援事業	5	○ 高規格道路阿南安芸間の早期着手 (海陽～東洋東洋～北川)への取組
○ 農漁業支援事業	4	○ 地籍調査事業
○ 出産支援・不妊治療費助成等事業	3	○ 有害鳥獣対策
○ 乳幼児・生徒医療費助成事業	4	○ 有害鳥獣捕獲報償
○ 有害鳥獣捕獲報償	12	○ 地籍調査事業
○ 有害鳥獣捕獲報償	38	○ 南海トラフ地震対策
○ 地籍調査事業	26	○ 小さな集落活性化事業
○ 南海トラフ地震対策	3	
○ 小さな集落活性化事業		

【財政の状況】

- (1) 主な歳入歳出 (百万円、%)

区分	令和6年度当初	構成比	令和5年度当初	構成比	令和4年度決算	構成比
歳入計	3,151	100.0	3,002	100.0	3,236	100.0
地方税	156	4.9	156	5.2	164	5.1
地方交付税	1,670	53.0	1,667	55.5	1,811	56.0
国・県支出金	386	12.2	386	12.9	656	20.3
地方債	154	4.9	198	6.6	269	8.3
歳出計	3,151	100.0	3,002	100.0	3,174	100.0
義務的経費計	1,238	39.3	1,193	39.7	1,096	34.5
人件費	628	19.9	583	19.4	464	14.6
扶助費	128	4.1	149	5.0	185	5.8
公債費	482	15.3	461	15.4	447	14.1
投資的経費計	316	10.0	326	10.9	539	17.0
普通建設事業費	315	10.0	324	10.8	515	16.2
単独事業費	184	5.8	149	5.0	264	8.3

※各数値は表示単位未満四捨五入により計算式と一致しない場合がある。
※当初予算及び決算は普通会計の数値

【主要な指標】

(各項目の単位については、巻頭の凡例を参照)

教育	小学校児童数	37	自家用車数 (1世帯あたり)	1.5
教育	中学校生徒数	25	交通事故発生件数 (人口千人あたり)	0.89
教育	高等学校生徒数	—	交通事故死傷者数 (人口千人あたり)	0.89
教育	大学・短大等進学率	—	市町村道改良率	57.5
労働	労働力率	48.3	市町村道舗装率	86.0
労働	雇用者比率	65.8	刑法犯認知件数 (人口千人あたり)	4.58
労働	女性就業率	37.6	犯罪検挙率	40.0
福祉	介護保険料 (第1号被保険者)	7,400	火災発生件数 (人口千人あたり)	1.83
福祉	公園	—	火災損害額 (火災1件あたり)	4,591
福祉	人口1人当たり面積	—	従業地別医師数	0.87
福祉	公営住宅等	107	従業地別歯科医師数	0.43
福祉	戸数 () 内は公営住宅	(89)	従業地別薬剤師数	1.30
福祉	ごみ総排出量 (人口千人あたり)	367.1	看護師数	4.12
福祉	ごみ収集率	98.4	歯科診療所数	0.46
福祉	水道料 (1ヶ月20㎡あたり)	—	国民健康保険加入率	28.8
福祉	() 内は簡易水道	(2,360)	国民健康保険診療費 (被保険者1人あたり)	502,439
福祉	上水道等普及率	96.2	国民健康保険料 (1人あたり調定額)	71,785
福祉	公共下水道使用料 (1ヶ月20㎡あたり)	—	悪性新生物死亡数	4.02
福祉	公共下水道 * 普及率 (人口)	57.3	脳血管疾患死亡数	0.89
福祉	し尿収集率	46.7	心疾患死亡数	5.36



(2) 主要財政指数等

標準財政規模	1,857
財政力指数	0.12
経常収支比率	94.7
基金現在高	1,077
財政調整基金	177
減債基金	122
その他特定目的基金	779
地方債現在高	4,318
実質赤字比率	▲ 3.2
連結実質赤字比率	▲ 4.7
実質公債費比率	11.8
将来負担比率	48.0
資金不足比率	—
該当事業名	—

【公共施設 (教育・文化・医療・福祉施設) の状況】

教育	幼稚園	0
教育	小学校	2
教育	中学校	2
教育	高等学校	0
文化	市民会館等	1
文化	公民館	2
文化	図書館	1
文化	体育館	1
医療	病院 (病床数)	0 (-)
医療	診療所	0
福祉	保育所	2
福祉	養護老人ホーム (定員)	0 (-)
福祉	特別養護老人ホーム (定員)	0 (-)
福祉	介護老人保健施設 (定員)	0 (-)

* 農業集落排水等、下水道法上の下水道以外のものであって公営企業として実施されているものを含む

 なはりちよう 奈半利町	所在地	〒781-6402 安芸郡奈半利町乙1659番地1		木	やまもも	花	サクラ	鳥	メジロ
	TEL	(0887) 38-4011	FAX	(0887) 38-7788	姉妹・友好等都市提携				
	URL	http://www.town.nahari.kochi.jp/ (姉妹都市)							
	E-mail	soumu@town.nahari.lg.jp							
 奈半利町を円形に図案化したもので、両翼は、町の飛躍発展を象徴し、円形は、町民の円満一致を表わし、中央の「り」は、奈半利川を意味する。	町長	たけざき かずのぶ 竹崎 和伸		主な沿革					
	副町長	おほの たつや 太田 達也		大 5. 5. 1 町制施行 (奈半利町)					
	議長	おほの ひろみ 大西 洋三							
	副議長	いわの ひろゆき 岩内 博							
	教育長	いづみ けい 濱内 恵一							
議員条例定数	10	任期満了	R9. 4. 30						

【概要】

- (1) 行政区域面積 (令和6年1月1日現在) 28.37 km²
 (2) 人口 (人、%、世帯)

区分	人口	15歳未満	15-64歳	65歳以上	世帯数
27国調	3,326	9.3	47.7	43.0	1,474
R2国調	3,034	8.4	44.7	46.9	1,409
R6.1住基	2,922	8.4	45.3	46.3	1,633

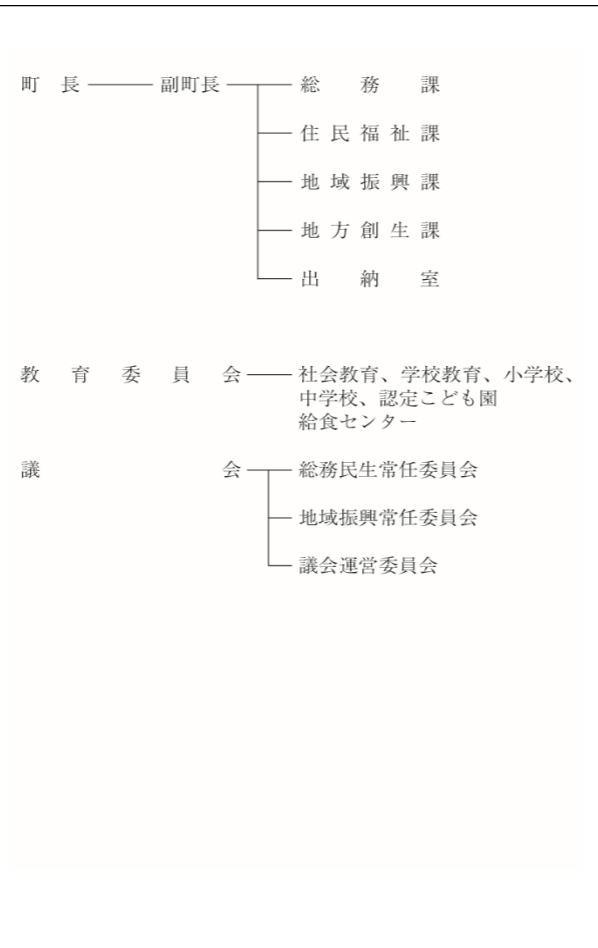
- (3) 人口動態 (人、%) (4) 選挙人名簿登録者数 (令和6年6月登録日現在)

区分	人口密度	人口伸率	高齢化率	昼夜間人口比率	男	女	計
27国調	117.3	▲ 6.1	43.0	98.9	1,182	1,402	2,584
R2国調	106.9	▲ 8.8	46.9	-			

(5) 職員の状況

区分	R5
普通会計計	58
一般行政部門	46
特別行政部門	12
公営企業等会計計	5
合計	63
ラスバイレス指数	97.0

【行政機構図】



【産業・経済】

- (1) 産業構造 (人、%)

区分	総生産額 (R2年)		就業人口 (R2国調)	
	金額 (百万円)	構成比	人数	構成比
第1次	558	6.4	236	17.1
第2次	2,401	27.5	235	17.0
第3次	5,726	65.5	911	65.9
計	8,737	100.0	1,382	100.0

*総数には分類不能の産業も含む

- (2) 農業・工業・商業 (単位: ※2=千万円、※4、※5=百万円)

産業	総農家数	世帯員数※1	農業産出額※2	事業所数	従業者数	製造品出荷額※4	事業所数	従業者数	年間商品販売額※5
農業 (2020年農林業センサス) (ただし※1は上記に基づく推計値)	139	154	95						
工業※3 (R4年経済構造実態調査 (製造業事業所調査))				8	84	-			
商業 (R3年経済センサス)				53	232	2,952			

※1 60日以上従事した世帯員数 ※2 従業者4人以上の事業所が対象
 ※3 60人以上従事した世帯員数 ※4 従業者4人以上の事業所が対象
 ※5 R3年の年間商品販売額には個人経営の事業所分を含まない。

【施策】

- 令和6年度主要施策 (百万円) 今後の主要課題・ユニーク施策等

項目	予算額	項目
○ 道路橋梁改良事業	187	○ 子育て支援金 (入学祝金)
○ 奈半利港水門設置事業	80	○ インフルエンザワクチン接種費用助成事業
○ 立町第1団地 (中層) 給排水管改修事業	37	○ 観光関連イベント補助金 (ちびっこトライアスロン)
○ 小学校屋内運動場屋根改修事業	35	○ 人づくり奨学基金給付金
○ 奈半利町漁協施設移転事業	30	○ 学力向上事業 (学習支援員等)
○ 園芸用ハウス整備事業	25	
○ 生木東団地給排水管改修事業	19	
○ 奈半利港改修事業負担金	17	
○ 情報通信基盤整備事業	12	

【財政の状況】

- (1) 主な歳入歳出 (百万円、%)

区分	令和6年度当初	構成比	令和5年度当初	構成比	令和4年度決算	構成比
歳入計	3,453	100.0	3,045	100.0	3,435	100.0
地方税	273	7.9	273	9.0	287	8.4
地方交付税	1,564	45.3	1,568	51.5	1,606	46.8
国・県支出金	401	11.6	401	13.2	606	17.6
地方債	310	9.0	321	10.5	441	12.8
歳出計	3,453	100.0	3,045	100.0	3,366	100.0
義務的経費計	1,068	30.9	1,045	34.3	958	28.5
人件費	657	19.0	629	20.7	565	16.8
扶助費	90	2.6	86	2.8	85	2.5
公債費	321	9.3	329	10.8	308	9.2
投資的経費計	666	19.3	583	19.2	660	19.6
普通建設事業費	659	19.1	577	18.9	648	19.2
単独事業費	246	7.1	151	5.0	83	2.5

※各数値は表示単位未満四捨五入により計算式と一致しない場合がある。
 ※当初予算及び決算は普通会計の数値

- (2) 主要財政指数等

(令和4年度、百万円、%)

標準財政規模	1,847
財政力指数	0.18
経常収支比率	90.0
基金現在高	4,522
財政調整基金	1,705
減債基金	595
その他特定目的基金	2,223
地方債現在高	3,873
実質赤字比率	▲ 1.6
連結実質赤字比率	▲ 2.0
実質公債費比率	1.7
将来負担比率	▲ 160.4
資金不足比率	-
該当事業名	-

【主要な指標】

(各項目の単位については、巻頭の凡例を参照)

教育	小学校児童数	104	自家用車数 (1世帯あたり)	1.6
	中学校生徒数	45	交通事故発生件数 (人口千人あたり)	1.64
	高等学校生徒数	-	交通事故死傷者数 (人口千人あたり)	1.96
	大学・短大等進学率	-	市町村道改良率	42.2
労働	労働力率	52.3	市町村道舗装率	93.9
	雇用者比率	69.0	刑法犯認知件数 (人口千人あたり)	1.33
	女性就業者比率	42.9	犯罪検挙率	25.0
福祉社会	介護保険料 (第1号被保険者)	5,900	火災発生件数 (人口千人あたり)	1.00
	公園	-	火災損害額 (火災1件あたり)	-
	人口1人当たり面積	-	従業地別医師数	1.60
	公営住宅等	241	従業地別歯科医師数	0.96
	戸数 () 内は公営住宅 (101)	(101)	従業地別薬剤師数	2.56
	ごみ総排出量 (人口千人あたり)	396.4	看護師数	10.99
	ごみ収集率	99.0	歯科診療所数	1.00
	水道料 (1ヶ月20m ³ あたり)	-	国民健康保険加入率	27.8
	() 内は簡易水道 (1,259)	(1,259)	国民健康保険診療費 (被保険者1人あたり)	360,935
	上水道等普及率	95.8	国民健康保険料 (1人あたり調定額)	75,044
	公共下水道使用料 (1ヶ月20m ³ あたり)	-	悪性新生物死亡数	5.24
	公共下水道*普及率 (人口)	-	脳血管疾患死亡数	1.31
	し尿収集率	42.0	心疾患死亡数	2.95

※介護保険料は中芸広域連合としての数値




【公共施設 (教育・文化・医療・福祉施設) の状況】

教育	幼稚園	1
	小学校	1
	中学校	1
	高等学校	0
文化	市民会館等	1
	公民館	0
	図書館	0
	体育館	0
医療	病院 (病床数)	(-)
	診療所	0
福祉	保育所	0
	養護老人ホーム (定員)	(-)
	特別養護老人ホーム (定員)	1 (100)
	介護老人保健施設 (定員)	(-)

* 農業集落排水等、下水道法上の下水道以外のものであって公営企業として実施されているものを含む

財政類型 I-0
市町村コード 393037

キャッチフレーズ 四国一小さくて魅力が「ぎゅっ」と詰まったまち・田野町

 たのちよう 田野町	所在地	〒781-6410 安芸郡田野町1828-5		木	魚梁瀬杉	花	そめいよしの鳥	めじろ	
	TEL	(0887) 38-2811	FAX	(0887) 38-2044	姉妹・友好等都市提携				
	URL	https://tanocho.jp							(姉妹都市) 宮崎県宮崎市 (田野町)
	E-mail	soumu@town.kochi-tano.lg.jp							(姉妹地域) 高知市五台山
 「田」と「の」の字を組み合わせ、円満な地域性を願っています。 <small>(田野町出身画家 山本茂一郎氏作)</small>	 <small>71歳・2期目(通算2期) 任期:令和7年5月18日</small>	町長	つねいし ひろたか 常石 博高	主な沿革					
		副町長	村上 勝己	大 9. 5. 1 町制施行 (田野町)					
		議長	小笹 孝彰						
		副議長	安岡 数徳						
		教育長	坂本 正徳						
議員条例定数	10	任期満了	R9. 4. 30						

【概要】

- (1) 行政区域面積 (令和6年1月1日現在) 6.53 km²
 (2) 人口 (人、%、世帯)

区分	人口	15歳未満	15-64歳	65歳以上	世帯数
27国調	2,733	9.5	50.7	39.8	1,188
R2国調	2,498	9.5	47.7	42.8	1,170
R6.1住基	2,472	9.6	48.2	42.2	1,287

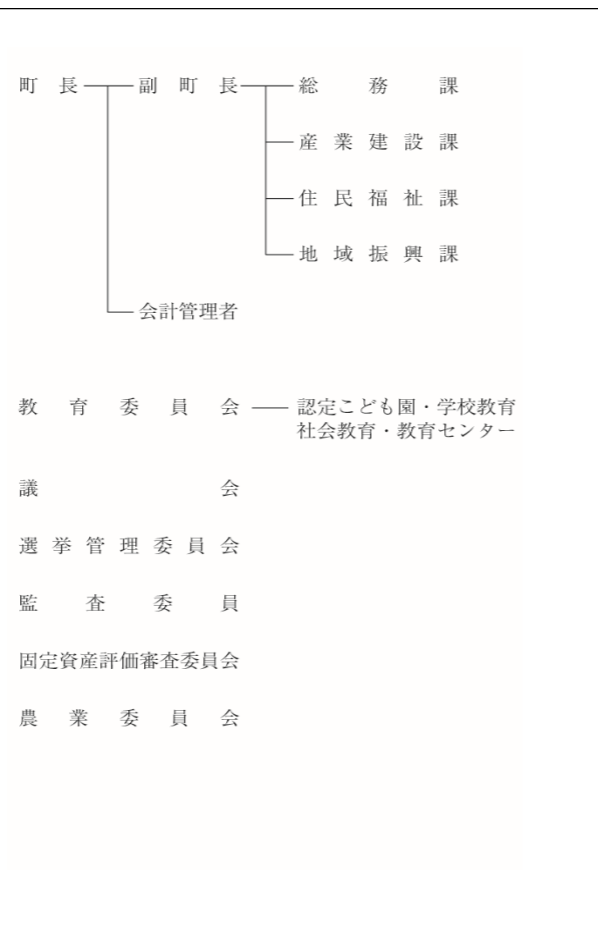
- (3) 人口動態 (人、%) (4) 選挙人名簿登録者数 (令和6年6月登録日現在)

区分	人口密度	人口伸率	高齢化率	昼夜間人口比率	男	女	計
27国調	418.5	▲ 6.8	39.8	104.0	1,029	1,129	2,158
R2国調	382.5	▲ 8.6	42.8	-			

- (5) 職員の状況

区分	R5
普通会計計	50
一般行政部門	41
特別行政部門	9
公営企業等会計計	3
合計	53
ラスバイレス指数	97.5

【行政機構図】



【産業・経済】

- (1) 産業構造 (人、%)

区分	総生産額 (R2年)		就業人口 (R2国調)	
	金額 (百万円)	構成比	人数	構成比
第1次	482	5.0	226	17.8
第2次	1,963	20.3	227	17.9
第3次	7,174	74.1	818	64.4
計	9,677	100.0	1,271	100.0

*総数には分類不能の産業も含む

- (2) 農業・工業・商業 (単位: ※2=千万円、※4、※5=百万円)

産業	総農家数	世帯員数※1	農業産出額※2
農業 (2020年農林業センサス)	161	176	84
工業※3 (R4年経済構造実態調査)	5	54	-
商業 (R3年経済センサス)	45	207	4,275

※1 60日以上従事した世帯員数 ※2 従業者4人以上の事業所が対象
 ※3 R3年の年間商品販売額には個人経営の事業所分を含まない。
 ※4 R3年の年間商品販売額には個人経営の事業所分を含まない。

【施策】

令和6年度主要施策 (百万円) 今後の主要課題・ユニーク施策等

項目	予算額	項目
○ 道の駅田野駅屋再整備工事設計委託料	48	○ 子育て支援事業
○ 道の駅田野駅屋駐車場拡張工事	34	○ 南海地震対策事業
○ 住宅耐震等事業 (診断、設計、改修、ブロック塀、除却)	35	○ ふるさと納税推進事業
○ ふるさと納税推進事業	99	○ 空き家再生事業
○ 地域医療デジタル環境整備事業	38	○ 農業振興事業
○ 園芸用ハウス整備事業補助金	51	○ 道の駅田野駅屋再整備事業
○ 町道中央線周辺整備工事	40	○ 避難道整備事業
○ 田野っ子就学等準備費用補助金	3	

【財政の状況】

- (1) 主な歳入歳出 (百万円、%) (令和4年度、百万円、%)

区分	令和6年度当初	構成比	令和5年度当初	構成比	令和4年度決算	構成比
歳入計	3,438	100.0	3,302	100.0	3,454	100.0
地方税	254	7.4	253	7.7	260	7.5
地方交付税	1,155	33.6	1,155	35.0	1,345	38.9
国・県支出金	383	11.2	383	11.6	521	15.1
地方債	290	8.4	358	10.8	393	11.4
歳出計	3,438	100.0	3,302	100.0	3,368	100.0
義務的経費計	1,231	35.8	1,179	35.7	904	26.8
人件費	581	16.9	586	17.7	530	15.7
扶助費	73	2.1	66	2.0	59	1.7
公債費	577	16.8	527	16.0	315	9.4
投資的経費計	391	11.4	467	14.1	466	13.8
普通建設事業費	391	11.4	467	14.1	459	13.6
単独事業費	178	5.2	70	2.1	178	5.3

※各数値は表示単位未満四捨五入により計算式と一致しない場合がある。
 ※当初予算及び決算は普通会計の数値

- (2) 主要財政指数等

標準財政規模	1,586
財政力指数	0.19
経常収支比率	87.7
基金現在高	2,988
財政調整基金	352
減債基金	783
その他特定目的基金	1,852
地方債現在高	4,059
実質赤字比率	▲ 4.1
連結実質赤字比率	▲ 4.2
実質公債費比率	4.2
将来負担比率	▲ 110.5
資金不足比率	-
該当事業名	-

【主要な指標】

(各項目の単位については、巻頭の凡例を参照)

教育	小学校児童数	108	自家用車数 (1世帯あたり)	1.7
	中学校生徒数	35	交通事故発生件数 (人口千人あたり)	0.78
	高等学校生徒数	55	交通事故死傷者数 (人口千人あたり)	0.78
	大学・短大等進学率	11.8	市町村道改良率	51.0
労働	労働力率	58.6	市町村道舗装率	74.9
	雇用者比率	67.3	刑法犯認知件数 (人口千人あたり)	5.94
福祉	女性就業者比率	49.7	犯罪検挙率	66.7
	介護保険料 (第1号被保険者)	5,900	火災発生件数 (人口千人あたり)	0.40
	公園	2.6	火災損害額 (火災1件あたり)	3,389
	人口1人当たり面積	2.6	従業地別医師数	2.69
	公営住宅等	92	従業地別歯科医師数	0.77
	戸数 () 内は公営住宅 (43)	(43)	従業地別薬剤師数	4.60
	ごみ総排出量 (人口千人あたり)	420.3	看護師数	32.88
	ごみ収集率	98.7	歯科診療所数	0.79
	水道料 (1ヶ月20m ³ あたり)	-	国民健康保険加入率	26.4
	() 内は簡易水道 (1,540)	(1,540)	国民健康保険診療費 (被保険者1人あたり)	400,573
	上水道等普及率	99.0	国民健康保険料 (1人あたり調定額)	72,209
	公共下水道使用料 (1ヶ月20m ³ あたり)	-	悪性新生物死亡数	5.09
	公共下水道 * 普及率 (人口)	-	脳血管疾患死亡数	1.57
県民生活	し尿収集率	5.3	心疾患死亡数	1.57

※介護保険料は中芸広域連合としての数値

【公共施設 (教育・文化・医療・福祉施設) の状況】

教育	幼稚園	1
	小学校	1
	中学校	1
	高等学校	0
文化	市民会館等	1
	公民館	0
	図書館	1
	体育館	1
医療	病院 (病床数)	0 (-)
	診療所	0
福祉	保育所	0
	養護老人ホーム (定員)	0 (-)
	特別養護老人ホーム (定員)	0 (-)
	介護老人保健施設 (定員)	0 (-)

* 農業集落排水等、下水道法上の下水道以外のものであって公営企業として実施されているものを含む

財政類型 I-0
市町村コード 393045

キャッチフレーズ 共に生き 未来につなぐ 安田町
～みんなで作る 共生空間～

 やすだ ちょう 安田町	所在地	〒781-6421 安芸郡安田町大字安田1850番地		木	くすの木	花	はまゆう	鳥	うぐいす
	TEL	(0887) 38-6711	FAX	(0887) 38-6780	姉妹・友好等都市提携				
	URL	https://www.town.yasuda.kochi.jp/		(姉妹都市) モンテプリオ町 (スペイン アンダルシア州グラナダ県)					
	E-mail	soumu@town.kochi-yasuda.lg.jp		新潟県阿賀野市 (旧安田町)					
 安田町の「や」を花開くイメージで構成。丸い形は、町民の融和・協調・円満の願いが込められている。 62歳・3期目 (通算3期) 任期：令和10年5月25日	町長	黒岩 之浩	くろいわ ゆきひろ	主な沿革					
	副町長	南 順一	なん じゆんいち	昭18.10.1 合体 (安田町) 安田町 中山村					
	議長	佐竹 正利	さたけ せいり						
	副議長	小松 憲次	こまつ けんじ						
	教育長	竹内 良和	たけうち りやうわ						
議員条列定数	10	任期満了	R9.4.29						

【概要】

- (1) 行政区域面積 (令和6年1月1日現在) 52.36 km²
 (2) 人口 (人、%、世帯)

区分	人口	15歳未満	15-64歳	65歳以上	世帯数
27国調	2,631	7.7	48.5	43.8	1,146
R2国調	2,370	8.9	45.3	45.8	1,064
R6.1住基	2,345	7.9	45.6	46.5	1,199

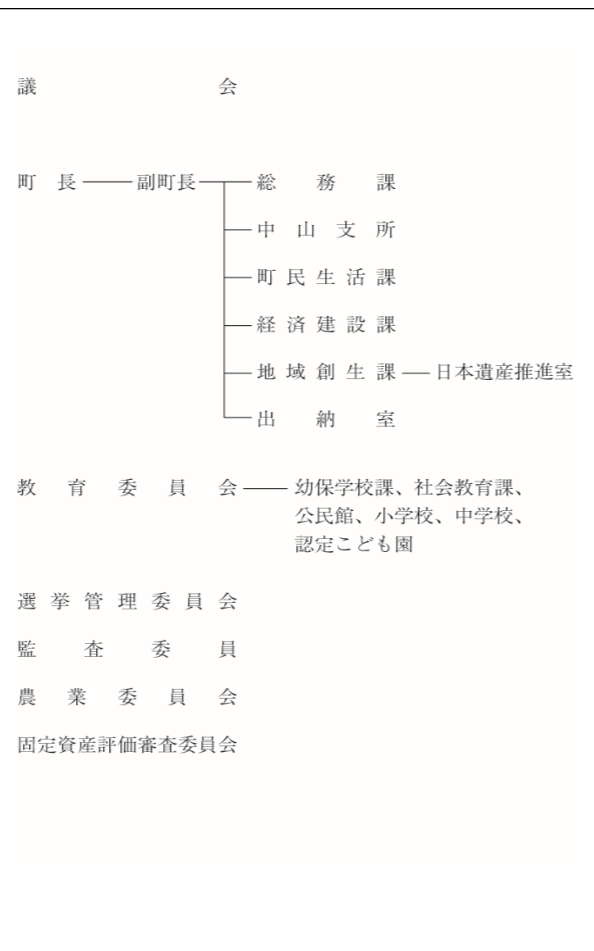
- (3) 人口動態 (人、%) (4) 選挙人名簿登録者数 (令和6年6月登録日現在)

区分	人口密度	人口伸率	高齢化率	昼夜間人口比率	男	女	計
27国調	50.2	▲ 11.4	43.8	91.0	1,028	1,062	2,090
R2国調	45.3	▲ 9.9	45.8	-			

- (5) 職員の状況

区分	R5
普通会計計	54
一般行政部門	43
特別行政部門	11
公営企業等会計計	2
合計	56
ラスバイレス指数	94.6

【行政機構図】



【産業・経済】

- (1) 産業構造 (人、%)

区分	総生産額 (R2年)		就業人口 (R2国調)	
	金額 (百万円)	構成比	人数	構成比
第1次	1,337	19.4	463	37.0
第2次	2,209	32.1	143	11.4
第3次	3,301	47.9	646	51.6
計	6,889	100.0	1,252	100.0

*総数には分類不能の産業も含む

- (2) 農業・工業・商業 (単位: ※2=千万円、※4、※5=百万円)

産業	総農家数	世帯員数※1	農業産出額※2	事業所数	従業者数	製造品出荷額※4	事業所数	従業者数	年間商品販売額※5
農業 (2020年農林業センサス)	291	458	199						
工業※3 (R4年経済構造実態調査)	3	103	1,625						
商業 (R3年経済センサス)	20	69	716						

※1 60日以上従事した世帯員数 ※2 従業者4人以上の事業所が対象
 ※3 R3年の年間商品販売額には個人経営の事業所分を含まない。
 ※4 R3年の年間商品販売額には個人経営の事業所分を含まない。

【施策】

令和6年度主要施策 (百万円) 今後の主要課題・ユニーク施策等

項目	予算額	項目
○ 移住・定住促進事業	13.2	○ 町長への手紙事業
○ ふるさと納税推進事業	20.1	○ 安田っ子体験事業
○ 南海トラフ地震対策の推進	20.2	○ 安田の夢プラン推進事業
○ 安田簡易水道施設整備事業	273.4	○ 安田のファンづくり事業
○ 地域公共交通事業	20.0	○ 路線バス利用促進事業
○ 日本遺産推進事業	18.5	○ 魅力あふれるまちづくり活動促進事業
○ 中山間振興ビジョン策定事業	11.0	

【財政の状況】

- (1) 主な歳入歳出 (百万円、%) (令和4年度、百万円、%)

区分	令和6年度当初	構成比	令和5年度当初	構成比	令和4年度決算	構成比
歳入計	3,157	100.0	3,084	100.0	3,075	100.0
地方税	194	6.1	208	6.7	206	6.7
地方交付税	1,400	44.3	1,350	43.8	1,542	50.1
国・県支出金	535	17.0	535	17.4	531	17.3
地方債	113	3.6	190	6.2	256	8.3
歳出計	3,157	100.0	3,084	100.0	2,961	100.0
義務的経費計	1,093	34.6	1,053	34.1	1,022	34.5
人件費	664	21.0	614	19.9	550	18.6
扶助費	56	1.8	59	1.9	94	3.2
公債費	374	11.8	380	12.3	377	12.7
投資的経費計	466	14.7	510	16.5	372	12.6
普通建設事業費	453	14.3	497	16.1	361	12.2
単独事業費	203	6.4	143	4.6	134	4.5

※各数値は表示単位未満四捨五入により計算式と一致しない場合がある。

※当初予算及び決算は普通会計の数値

- (2) 主要財政指数等

標準財政規模	1,691
財政力指数	0.15
経常収支比率	93.5
基金現在高	2,222
財政調整基金	426
減債基金	380
その他特定目的基金	1,416
地方債現在高	4,490
実質赤字比率	▲ 5.5
連結実質赤字比率	▲ 5.5
実質公債費比率	7.4
将来負担比率	▲ 6.7
資金不足比率	-
該当事業名	-

【主要な指標】

(各項目の単位については、巻頭の凡例を参照)



教育	小学校児童数	90	自家用車数 (1世帯あたり)	1.8
	中学校生徒数	34	交通事故発生件数 (人口千人あたり)	1.99
	高等学校生徒数	-	交通事故死傷者数 (人口千人あたり)	2.79
	大学・短大等進学率	-	市町村道改良率	42.3
労働	労働力率	59.7	市町村道舗装率	93.7
	雇用者比率	59.0	刑法犯認知件数 (人口千人あたり)	3.73
	女性就業者比率	51.8	犯罪検挙率	44.4
福祉社会	介護保険料 (第1号被保険者)	5,900	火災発生件数 (人口千人あたり)	1.24
	公園	15.4	火災損害額 (火災1件あたり)	389
	人口1人当たり面積	125	従業地別医師数	0.77
	公営住宅等	(76)	従業地別歯科医師数	0.39
	戸数 () 内は公営住宅		従業地別薬剤師数	1.54
	ごみ総排出量 (人口千人あたり)	298.4	看護師数	5.80
	ごみ収集率	98.8	歯科診療所数	0.41
	水道料 (1ヶ月20㎡あたり)	-	国民健康保険加入率	29.6
	() 内は簡易水道	(1,650)	国民健康保険診療費 (被保険者1人あたり)	449,139
	上水道等普及率	99.7	国民健康保険料 (1人あたり調定額)	83,959
	公共下水道使用料 (1ヶ月20㎡あたり)	-	悪性新生物死亡数	3.99
	公共下水道普及率 (人口)	-	脳血管疾患死亡数	2.39
県民生活	し尿収集率	58.4	心疾患死亡数	4.79

※介護保険料は中芸広域連合としての数値

【公共施設 (教育・文化・医療・福祉施設) の状況】

教育	幼稚園	1
	小学校	1
	中学校	1
	高等学校	0
文化	市民会館等	1
	公民館	1
	図書館	0
	体育館	0
医療	病院 (病床数)	(-)
	診療所	0
福祉	保育所	0
	養護老人ホーム (定員)	(-)
	特別養護老人ホーム (定員)	(-)
	介護老人保健施設 (定員)	(-)

* 農業集落排水等、下水道法上の下水道以外のものであって公営企業として実施されているものを含む

	所在地	〒781-6201 安芸郡馬路村大字馬路443		木	やなせすぎ	花	ゆず	鳥	おおるり
	TEL	(0887) 44-2111	FAX	(0887) 44-2779	姉妹・友好等都市提携				
	URL	http://www.vill.umaji.kochi.jp/html/index.htm (姉妹都市)							
	E-mail	soumu@vill.umaji.lg.jp							
	<p>主な沿革</p> <p>明22. 4. 1 村制施行（馬路村）</p>								
	村長	やまさき 山崎 出							
	副村長	清岡 隆							
	議長	五味 隆仁							
	副議長	小松 博							
教育長	高橋 弘江								
議員条例定数		8		任期満了		R9. 1. 21			

【概要】

(1) 行政区域面積（令和6年1月1日現在） 165.48 ㎩

(2) 人口 (人、%、世帯)

区分	人口	15歳未満	15-64歳	65歳以上	世帯数
27国調	823	10.9	49.7	39.4	391
R2国調	745	11.0	48.1	40.9	376
R6.1住基	799	9.1	50.6	40.3	421


(3) 人口動態 (人、%) (4) 選挙人名簿登録者数 (令和6年6月登録日現在)

区分	人口密度	人口伸率	高齢化率	昼夜間人口比率	男	女	計
27国調	5.0	▲ 18.8	39.4	109.1	332	363	695
R2国調	4.5	▲ 9.5	40.9	-			

(5) 職員の状況

区分	R5
普通会計計	40
一般行政部門	38
特別行政部門	2
公営企業等会計計	2
合計	42
ラスバイレス指数	96.0

【行政機構図】



【産業・経済】

(1) 産業構造 (人、%)

区分	総生産額 (R2年)		就業人口 (R2国調)	
	金額 (百万円)	構成比	人数	構成比
第1次	683	13.7	157	30.7
第2次	2,221	44.5	107	20.9
第3次	2,059	41.2	248	48.4
計	4,993	100.0	512	100.0

*総数には分類不能の産業も含む

(2) 農業・工業・商業 (単位: ※2=千万円、※4、※5=百万円)

産業	総農家数	世帯員数※1	農業産出額※2
農業 (2020年農林業センサス)	115	133	35
工業※3 (R4年経済構造実態調査)	5	103	-
商業 (R3年経済センサス)	10	25	184

※1 60日以上従事した世帯員数 ※3 従業者4人以上の事業所が対象
※5 R3年の年間商品販売額には個人経営の事業所分を含まない。

【施策】

令和6年度主要施策 (百万円) 今後の主要課題・ユニーク施策等

項目	予算額	項目
<ul style="list-style-type: none"> ○ 少子化への対応 ○ 村民の健康の増進 ○ 農林業の振興 ○ 観光の振興 ○ 住環境の整備と安全性の向上 ○ 地方創生の推進 ○ 里山整備事業 ○ 子育て支援事業 ○ 若者定住促進対策 		<ul style="list-style-type: none"> ○ 山の学校留学制度 ○ 「森の仕事」まるごと販売 ○ お山の大会 (村外からのチーム参加) ○ 特別村民制度 ○ ふるさとワーキングホリデー事業

【財政の状況】

(1) 主な歳入歳出 (百万円、%)

区分	令和6年度当初	構成比	令和5年度当初	構成比	令和4年度決算	構成比
歳入計	2,452	100.0	2,434	100.0	2,647	100.0
地方税	145	5.9	138	5.7	142	5.3
地方交付税	820	33.4	800	32.9	1,049	39.6
国・県支出金	224	9.1	224	9.2	390	14.7
地方債	165	6.7	236	9.7	251	9.5
歳出計	2,452	100.0	2,434	100.0	2,427	100.0
義務的経費計	782	31.9	734	30.2	703	29.0
人件費	486	19.8	446	18.3	395	16.3
扶助費	18	0.7	17	0.7	30	1.2
公債費	279	11.4	271	11.1	278	11.4
投資的経費計	240	9.8	245	10.1	503	20.7
普通建設事業費	237	9.7	241	9.9	314	13.0
単独事業費	112	4.6	146	6.0	121	5.0

※各数値は表示単位未満四捨五入により計算式と一致しない場合がある。

※当初予算及び決算は普通会計の数値

(2) 主要財政指数等

(令和4年度、百万円、%)

標準財政規模	1,070
財政力指数	0.16
経常収支比率	88.0
基金現在高	1,876
財政調整基金	292
減債基金	270
その他特定目的基金	1,314
地方債現在高	2,643
実質赤字比率	▲ 17.4
連結実質赤字比率	▲ 17.8
実質公債費比率	9.0
将来負担比率	▲ 117.6
資金不足比率	-
該当事業名	-

【主要な指標】

(各項目の単位については、巻頭の凡例を参照)




教育	小学校児童数	34	自家用車数 (1世帯あたり)	2.3
	中学校生徒数	21	交通事故発生件数 (人口千人あたり)	1.20
	高等学校生徒数	-	交通事故死傷者数 (人口千人あたり)	1.20
	大学・短大等進学率	-	市町村道改良率	55.1
労働	労働力率	77.7	市町村道舗装率	43.3
	雇用者比率	65.2	刑法犯認知件数 (人口千人あたり)	-
福祉	女性就業者比率	70.8	犯罪検挙率	-
社会	介護保険料 (第1号被保険者)	5,900	火災発生件数 (人口千人あたり)	-
	公園	-	火災損害額 (火災1件あたり)	-
	人口1人当たり面積	-	従業地別医師数	-
	公営住宅等	91	従業地別歯科医師数	-
	戸数 () 内は公営住宅	(38)	従業地別薬剤師数	-
	ごみ総排出量 (人口千人あたり)	551.6	看護師数	3.63
	ごみ収集率	97.6	歯科診療所数	-
	水道料 (1ヶ月20㎡あたり)	-	国民健康保険加入率	17.9
	() 内は簡易水道	(1,900)	国民健康保険診療費 (被保険者1人あたり)	405,720
	上水道等普及率	99.4	国民健康保険料 (1人あたり調定額)	95,338
	公共下水道使用料 (1ヶ月20㎡あたり)	-	悪性新生物死亡数	3.60
	公共下水道*普及率 (人口)	-	脳血管疾患死亡数	3.60
県民生活	し尿収集率	24.7	心疾患死亡数	-

※介護保険料は中芸広域連合としての数値

【公共施設 (教育・文化・医療・福祉施設) の状況】

教育	幼稚園	0
	小学校	2
	中学校	2
	高等学校	0
文化	市民会館等	0
	公民館	0
	図書館	0
	体育館	0
医療	病院 (病床数)	(-)
	診療所	2
福祉	保育所	1
	養護老人ホーム (定員)	(-)
	特別養護老人ホーム (定員)	(-)
	介護老人保健施設 (定員)	(-)

* 農業集落排水等、下水道法上の下水道以外のものであって公営企業として実施されているものを含む

 げい せい むら 芸西村	所在地	〒781-5792 安芸郡芸西村和食甲1262		木	クロマツ	花	つつじ	鳥	メジロ	
	TEL	(0887) 33-2111	FAX	(0887) 33-4035	姉妹・友好等都市提携					
	URL	http://www.vill.geisei.kochi.jp/ (姉妹都市)								
	E-mail	soumu@vill.geisei.lg.jp								
 「希望と発展に満ちた芸西村」を象徴し、村の特色を「芸」という文字で力強く表現している。	 65歳・2期目(通算2期) 任期：令和6年11月9日	村長	みぞぶち たかし 溝渕 孝	主な沿革						
		副村長	池本 尚彦	昭29. 7.20	合体(芸西村) 和食村 馬ノ上村 西分村					
		議長	岡村 俊彰	昭30. 4. 1	編入 東川村 (久重山、道家、国光)					
		副議長	小松 康人							
		教育長	池田 美延							
議員条例定数	10	任期満了	R8. 8. 21							

【概要】

- (1) 行政区域面積 (令和6年1月1日現在) 39.60 km²
 (2) 人口 (人、%、世帯)

区分	人口	15歳未満	15-64歳	65歳以上	世帯数
27国調	3,858	11.1	50.3	38.6	1,488
R2国調	3,694	10.8	48.9	40.3	1,511
R6.1住基	3,573	10.5	52.2	37.3	1,760

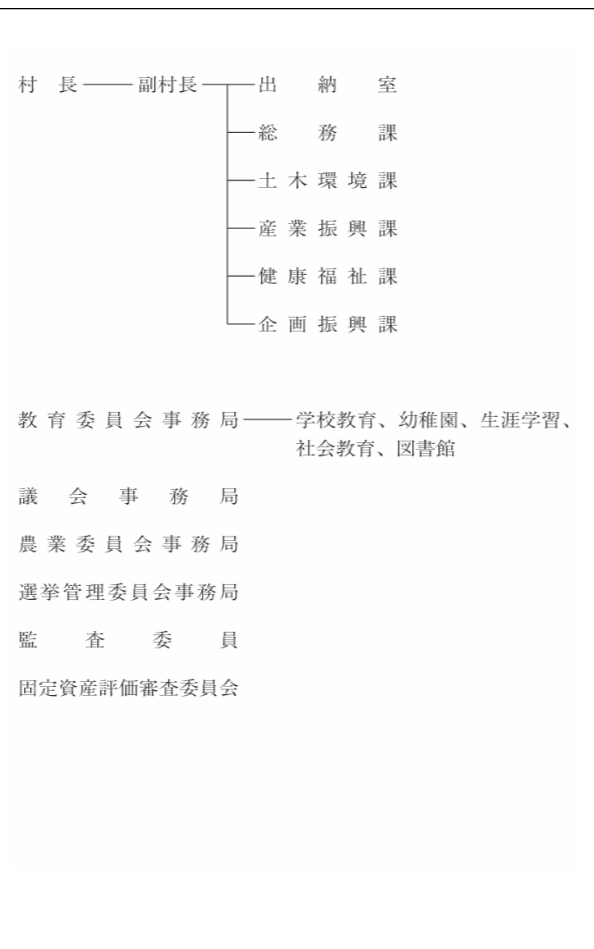
- (3) 人口動態 (人、%) (4) 選挙人名簿登録者数 (令和6年6月登録日現在)

区分	人口密度	人口伸率	高齢化率	昼夜間人口比率	男	女	計
27国調	97.4	▲ 4.7	38.6	101.4	1,383	1,597	2,980
R2国調	93.3	▲ 4.3	40.3	-			

- (5) 職員の状況

区分	R5
普通会計計	59
一般行政部門	49
特別行政部門	10
公営企業等会計計	5
合計	64
ラスバイレス指数	95.1

【行政機構図】



【産業・経済】

- (1) 産業構造 (人、%)

区分	総生産額 (R2年)		就業人口 (R2国調)	
	金額 (百万円)	構成比	人数	構成比
第1次	1,357	11.8	822	41.5
第2次	1,587	13.8	226	11.4
第3次	8,482	73.8	935	47.2
計	11,495	100.0	1,983	100.0

*総数には分類不能の産業も含む

- (2) 農業・工業・商業 (単位：※2=千万円、※4、※5=百万円)

産業	総農家数	世帯員数※1	農業産出額※2
農業 (2020年農林業センサス)	277	579	378
工業※3 (R4年経済構造実態調査)	2	54	-
商業 (R3年経済センサス)	41	178	2,964

※1 60日以上従事した世帯員数 ※2 従業者4人以上の事業所が対象
 ※3 R3年の年間商品販売額には個人経営の事業所分を含まない。
 ※4 R3年の年間商品販売額には個人経営の事業所分を含まない。

【施策】

- 令和6年度主要施策 (百万円) 今後の主要課題・ユニーク施策等

項目	予算額	項目	予算額
○ 地籍調査事業	77	○ 農業振興対策	
○ 園芸用ハウス整備事業	35	○ 子育て支援事業	
○ 道路改良事業	130	○ 移住・定住対策	
○ 公共施設適正管理推進事業	34	○ 防災対策	
○ 野外劇場改修事業	24	○ 教育施設集約化	
○ 和食ダム周辺整備事業	70	○ ふるさと納税クラウドファンディング	
○ 教育施設集約化基本計画策定事業	35	○ 保育料完全無償化	
○ ふるさと納税事業	2,000	○ 学校給食半額補助	
○ ふれあいセンター事業	40		
○ 子育て応援基金創設	300		

【財政の状況】

- (1) 主な歳入歳出 (百万円、%) (令和4年度、百万円、%)

区分	令和6年度当初	構成比	令和5年度当初	構成比	令和4年度決算	構成比
歳入計	5,772	100.0	5,620	100.0	5,861	100.0
地方税	383	6.6	372	6.6	399	6.8
地方交付税	1,290	22.3	1,110	19.8	1,618	27.6
国・県支出金	597	10.3	597	10.6	760	13.0
地方債	171	3.0	231	4.1	153	2.6
歳出計	5,772	100.0	5,620	100.0	5,323	100.0
義務的経費計	1,263	21.9	1,231	21.9	1,180	22.2
人件費	783	13.6	709	12.6	671	12.6
扶助費	271	4.7	281	5.0	280	5.3
公債費	209	3.6	242	4.3	229	4.3
投資的経費計	497	8.6	614	10.9	444	8.4
普通建設事業費	497	8.6	614	10.9	424	8.0
単独事業費	352	6.1	378	6.7	246	4.6

※各数値は表示単位未満四捨五入により計算式と一致しない場合がある。
 ※当初予算及び決算は普通会計の数値

- (2) 主要財政指数等

標準財政規模	1,945
財政力指数	0.24
経常収支比率	87.1
基金現在高	5,851
財政調整基金	433
減債基金	339
その他特定目的基金	5,079
地方債現在高	2,180
実質赤字比率	▲ 18.5
連結実質赤字比率	▲ 19.5
実質公債費比率	7.4
将来負担比率	▲ 240.9
資金不足比率	-
該当事業名	-

【主要な指標】




(各項目の単位については、巻頭の凡例を参照)

教育	小学校児童数	179	自家用車数(1世帯あたり)	1.9
	中学校生徒数	77	交通事故発生件数(人口千人あたり)	1.10
	高等学校生徒数	-	交通事故死傷者数(人口千人あたり)	1.10
	大学・短大等進学率	-	市町村道改良率	92.1
労働	労働力率	61.4	市町村道舗装率	92.1
	雇用者比率	58.2	刑法犯認知件数(人口千人あたり)	5.52
福祉	女性就業者比率	53.6	犯罪検挙率	75.0
	介護保険料(第1号被保険者)	7,800	火災発生件数(人口千人あたり)	1.10
	公園	-	火災損害額(火災1件あたり)	1,757
	人口1人当たり面積	-	従業地別医師数	2.45
	公営住宅等戸数()内は公営住宅(87)	135	従業地別歯科医師数	0.54
	ごみ総排出量(人口千人あたり)	399.0	従業地別薬剤師数	1.91
	ごみ収集率	99.8	看護師数	31.21
	水道料(1ヶ月20㎡あたり)	-	歯科診療所数	0.28
	()内は簡易水道(1,900)	(1,900)	国民健康保険加入率	35.9
	上水道等普及率	99.5	国民健康保険診療費(被保険者1人あたり)	344,916
	公共下水道使用料(1ヶ月20㎡あたり)	-	国民健康保険料(1人あたり調定額)	126,274
	公共下水道*普及率(人口)	95.1	悪性新生物死亡数	2.74
	し尿収集率	20.2	脳血管疾患死亡数	1.37
			心疾患死亡数	3.29

【公共施設(教育・文化・医療・福祉施設)の状況】

教育	幼稚園	1
	小学校	1
	中学校	1
	高等学校	0
文化	市民会館等	1
	公民館	0
	図書館	1
	体育館	1
医療	病院(病床数)	0 (-)
	診療所	0
福祉	保育所	1
	養護老人ホーム(定員)	0 (-)
	特別養護老人ホーム(定員)	0 (-)
	介護老人保健施設(定員)	0 (-)

* 農業集落排水等、下水道法上の下水道以外のものであって公営企業として実施されているものを含む

 もと やま ちょう 本山町	所在地	〒781-3692 長岡郡本山町本山636		木	ヒノキ	花	桜	鳥	コマドリ	
	TEL	(0887) 76-2113	FAX	(0887) 76-3593	姉妹・友好等都市提携					
	URL	https://www.town.motoyama.kochi.jp (姉妹都市) アパー・ダービー町 (アメリカ)								
	E-mail	info@town.motoyama.lg.jp (友好町) 北海道浦臼町								
 青地に桜で本山の桜と川を表しており、和と発展が象徴されている。	 64歳・1期目(通算1期) 任期：令和7年12月15日	町長	さわだ	かずひろ	主な沿革					
		副町長	高橋	清人	明43. 6. 1	町制施行(本山町)				
		議長	岩本	誠生	昭30. 4. 20	合併(本山町) 本山町 吉野村				
		副議長	澤田	康雄						
		教育長	大西	千之						
議員条列定数	10	任期満了	R8. 7. 27							

【概要】

(1) 行政区域面積 (令和6年1月1日現在) 134.22 ㎩

(2) 人口 (人、%、世帯)

区分	人口	15歳未満	15-64歳	65歳以上	世帯数
27国調	3,573	9.0	48.0	43.0	1,688
R2国調	3,261	8.6	43.6	47.9	1,504
R6.1住基	3,206	7.9	45.9	46.3	1,806

(3) 人口動態 (人、%) (4) 選挙人名簿登録者数 (令和6年6月登録日現在)

区分	人口密度	人口伸率	高齢化率	昼夜間人口比率	男	女	計
27国調	26.6	▲ 12.9	43.0	97.8	1,331	1,489	2,820
R2国調	24.3	▲ 8.7	47.9	-			

(5) 職員の状況

区分	R5
普通会計計	70
一般行政部門	64
特別行政部門	6
公営企業等会計計	111
合計	181
ラスバイレス指数	95.3

【産業・経済】

(1) 産業構造 (人、%)

区分	総生産額 (R2年)		就業人口 (R2国調)	
	金額 (百万円)	構成比	人数	構成比
第1次	783	6.6	320	19.9
第2次	2,971	25.0	267	16.6
第3次	8,044	67.8	1,023	63.5
計	11,870	100.0	1,610	100.0

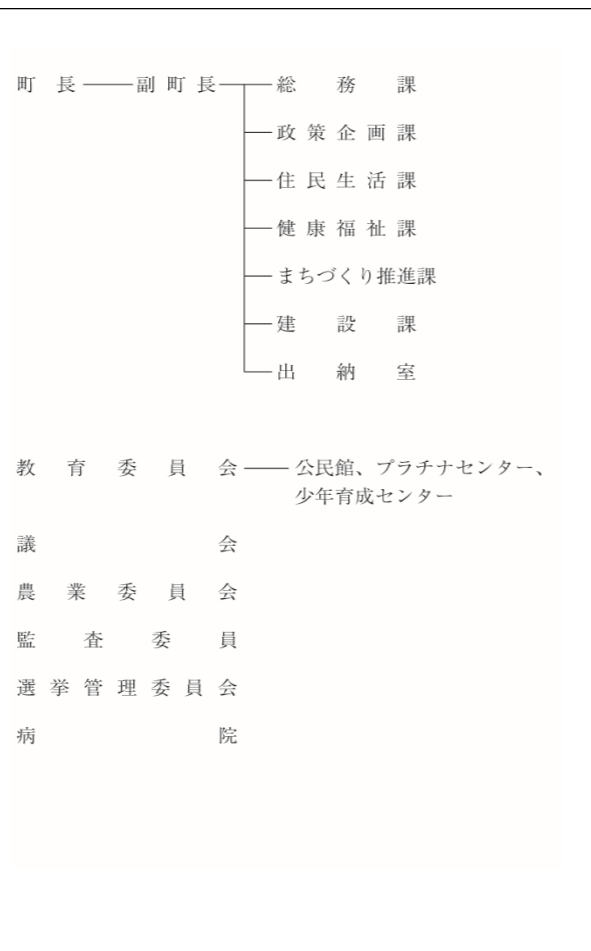
*総数には分類不能の産業も含む

(2) 農業・工業・商業 (単位：※2=千万円、※4、※5=百万円)

産業	総農家数	世帯員数※1	農業産出額※2
農業 (2020年農林業センサス) <small>(ただし畑は上記に基づき推計値)</small>	277	210	105
工業※3	事業所数	従業者数	製造品出荷額※4
(R4年経済構造実態調査 (製造業事業所調査))	6	89	1,344
商業	事業所数	従業者数	年間商品販売額※5
(R3年経済センサス)	52	222	3,243

※1 60日以上従事した世帯員数 ※3 従業者4人以上の事業所が対象
※5 R3年の年間商品販売額には個人経営の事業所分を含まない。

【行政機構図】



【施策】

令和6年度主要施策 (百万円) 今後の主要課題・ユニーク施策等

項目	予算額	項目
○ 本山町ふるさと支援基金事業 (ふるさと納税)	18	○ アウトドアの拠点づくり
○ 飲料水供給施設改修事業	78	○ 人口減少対策
○ 交流人口拡大の取組み	17	○ 「土佐天空の郷」米ブランド化推進
○ 嶺北高等学校魅力化プロジェクト事業	30	○ 「日本で最も美しい村」づくり
○ 森林環境譲与税活用促進事業	35	○ 嶺北高等学校魅力化プロジェクト
○ 重層的支援体制整備事業	56	○ 自助・公助・共助の社会福祉による地域づくり
○ 嶺北中学校屋内運動場新築事業	467	○ 本山まちなか活性化計画
○ もりとみず基金推進事業	32	○ 中山間農業複合経営拠点化
○ まちなか活性化推進事業	10	○ 「一般財団法人 もりとみず基金」運営
○ 人口減少対策の取組み	11	○ 木質バイオマス資源の活用推進

【財政の状況】

(1) 主な歳入歳出 (百万円、%) (令和4年度、百万円、%)

区分	令和6年度当初	構成比	令和5年度当初	構成比	令和4年度決算	構成比
歳入計	4,410	100.0	4,167	100.0	5,596	100.0
地方税	334	7.6	326	7.8	326	5.8
地方交付税	2,215	50.2	2,160	51.8	2,481	44.3
国・県支出金	661	15.0	661	15.9	910	16.3
地方債	266	6.0	282	6.8	1,065	19.0
歳出計	4,410	100.0	4,167	100.0	5,349	100.0
義務的経費計	1,645	37.3	1,627	39.0	1,630	30.5
人件費	812	18.4	758	18.2	691	12.9
扶助費	211	4.8	215	5.2	247	4.6
公債費	623	14.1	654	15.7	692	12.9
投資的経費計	601	13.6	418	10.0	1,501	28.1
普通建設事業費	601	13.6	418	10.0	1,375	25.7
単独事業費	186	4.2	276	6.6	1,071	20.0

※各数値は表示単位未満四捨五入により計算式と一致しない場合がある。
※当初予算及び決算は普通会計の数値

(2) 主要財政指数等

標準財政規模	2,598
財政力指数	0.16
経常収支比率	95.6
基金現在高	2,811
財政調整基金	593
減債基金	702
その他特定目的基金	1,517
地方債現在高	6,917
実質赤字比率	▲ 6.5
連結実質赤字比率	▲ 19.0
実質公債費比率	12.1
将来負担比率	51.7
資金不足比率	-
該当事業名	-

【主要な指標】



(各項目の単位については、巻頭の凡例を参照)

教育	小学校児童数	124	自家用車数 (1世帯あたり)	1.7
	中学校生徒数	54	交通事故発生件数 (人口千人あたり)	0.60
	高等学校生徒数	95	交通事故死傷者数 (人口千人あたり)	0.60
	大学・短大等進学率	37.5	市町村道改良率	36.0
労働	労働力率	55.3	市町村道舗装率	85.4
	雇用者比率	69.2	刑法犯認知件数 (人口千人あたり)	2.12
	女性就業者比率	45.3	犯罪検挙率	71.4
福祉社会	介護保険料 (第1号被保険者)	5,600	火災発生件数 (人口千人あたり)	-
	公園	19.6	火災損害額 (火災1件あたり)	-
	人口1人当たり面積	188	従業地別医師数	2.04
	公営住宅等	41	従業地別歯科医師数	0.29
	戸数 () 内は公営住宅	(41)	従業地別薬剤師数	2.04
	ごみ総排出量 (人口千人あたり)	311.7	看護師数	26.07
	ごみ収集率	99.2	歯科診療所数	0.30
	水道料 (1ヶ月20㎡あたり)	-	国民健康保険加入率	23.1
	() 内は簡易水道	(2,680)	国民健康保険診療費 (被保険者1人あたり)	417,783
	上水道等普及率	90.6	国民健康保険料 (1人あたり調定額)	90,578
	公共下水道使用料 (1ヶ月20㎡あたり)	-	悪性新生物死亡数	4.19
	公共下水道*	-	脳血管疾患死亡数	3.29
	普及率 (人口)	-	心疾患死亡数	2.99
県民生活	し尿収集率	45.6		

【公共施設 (教育・文化・医療・福祉施設) の状況】

教育	幼稚園	0
	小学校	2
	中学校	1
	高等学校	0
文化	市民会館等	1
	公民館	2
	図書館	0
	体育館	1
医療	病院 (病床数)	1 (99)
	診療所	1
福祉	保育所	1
	養護老人ホーム (定員)	0 (-)
	特別養護老人ホーム (定員)	0 (-)
	介護老人保健施設 (定員)	0 (-)

* 農業集落排水等、下水道法上の下水道以外のものであって公営企業として実施されているものを含む

 おおとよちょう 大豊町	所在地	〒789-0392 長岡郡大豊町津家1626		木	杉	花	福寿草	鳥	ヤマガラ
	TEL	(0887) 72-0450	FAX	(0887) 72-0474	姉妹・友好等都市提携				
	URL	http://www.town.otoyo.kochi.jp/ (姉妹都市)							
	E-mail	daihyou@town.otoyo.lg.jp							
 大豊の「大」を図案化したもので、逆V形は山村を表し、幅広い楕円形は力強く、豊かで円満な町の団結を象徴するものである。	町長	おおいし まさお 大石 雅夫		主な沿革					
	副町長			昭30. 3.31	合体 (大豊村) 東豊永村 西豊永村 大杉村 天坪村				
	議長	藤丸 高德		昭47. 4. 1	町制施行 (大豊町)				
	副議長	上池 如夫							
	教育長	鎌倉 仁							
議員条例定数	10	任期満了	R9. 3. 5						

【概要】

(1) 行政区域面積 (令和6年1月1日現在) 315.06 ㎩

(2) 人口 (人、%、世帯)

区分	人口	15歳未満	15-64歳	65歳以上	世帯数
27国調	3,962	4.8	39.4	55.9	2,050
R2国調	3,252	5.6	35.7	58.7	1,788
R6.1住基	3,095	5.7	34.4	60.0	1,872

(3) 人口動態 (人、%)

区分	人口密度	人口伸率	高齢化率	昼夜間人口比率
27国調	12.6	▲ 16.0	55.9	101.6
R2国調	10.3	▲ 17.9	58.7	-

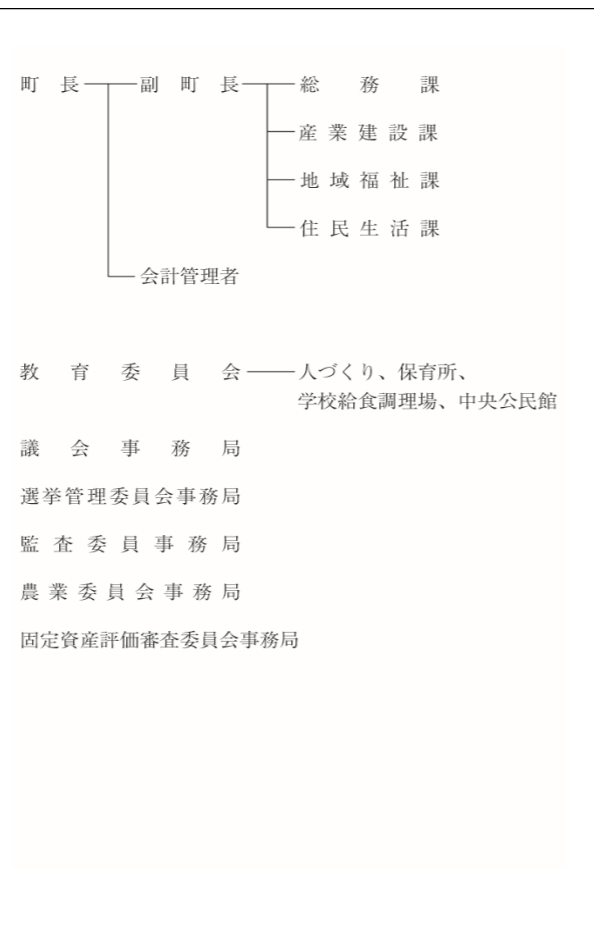
(4) 選挙人名簿登録者数 (令和6年6月登録日現在)

男	女	計
1,301	1,508	2,809

(5) 職員の状況

区分	R5
普通会計計	78
一般行政部門	70
特別行政部門	8
公営企業等会計計	14
合計	92
ラスバイレス指数	91.9

【行政機構図】



【産業・経済】

(1) 産業構造 (人、%)

区分	総生産額 (R2年)		就業人口 (R2国調)	
	金額 (百万円)	構成比	人数	構成比
第1次	1,547	9.8	607	35.9
第2次	6,402	40.4	331	19.6
第3次	7,820	49.3	753	44.5
計	15,864	100.0	1,691	100.0

*総数には分類不能の産業も含む

(2) 農業・工業・商業 (単位: ※2=千万円、※4、※5=百万円)

産業	総農家数	世帯員数※1	農業産出額※2
農業 (2020年農林業センサス)	560	318	67
工業※3 (R4年経済構造実態調査)	10	214	6,450
商業 (R3年経済センサス)	54	152	1,913

※1 60日以上従事した世帯員数 ※2 従業者4人以上の事業所が対象
※3 R3年の年間商品販売額には個人経営の事業所分を含まない。
※4 R3年の年間商品販売額には個人経営の事業所分を含まない。

【施策】

令和6年度主要施策

(百万円)

今後の主要課題・ユニーク施策等

項目	予算額	項目	予算額
○「100年の森」プロジェクト	22	○大型製材工場の稼働により必要となる木材団地及び木材加工流通施設の整備	15
○「おいでよおとよ」プロジェクト	15	○体験型教育旅行の誘致や農家民泊受入実施等に関するワンストップ窓口体制の整備	40
○「元気集落」プロジェクト	40	○各集落で安心した生活ができるよう、集落を維持するために集落が主体となって行う事業に対して補助するみんなで支える郷づくり事業	34
○「環境農業」プロジェクト	34	○環境保全型農業の推進及び担い手の育成確保、特産物の生産促進を図る	94
○「みんな健やか」プロジェクト	94	○各種健診の実施及び健診負担金の助成を行うほか、0歳から18歳に達する日以降における最初の3月末日までの医療費の一部負担金全額を助成	125
○「おとよ教育」プロジェクト	125	○公営塾の運営や海外研修等を行うほか、各種子育て支援を実施	95
○「みんな安全・安心・快適」プロジェクト	95	○防災行動計画の策定や避難実施の充実を図る	

【財政の状況】

(1) 主な歳入歳出 (百万円、%)

(百万円、%)

(令和4年度、百万円、%)

区分	令和6年度当初	構成比	令和5年度当初	構成比	令和4年度決算	構成比
歳入計	5,154	100.0	5,019	100.0	6,382	100.0
地方税	408	7.9	404	8.1	410	6.4
地方交付税	2,400	46.6	2,100	41.8	3,141	49.2
国・県支出金	803	15.6	803	16.0	1,181	18.5
地方債	410	8.0	465	9.3	506	7.9
歳出計	5,154	100.0	5,019	100.0	6,042	100.0
義務的経費計	1,934	37.5	1,887	37.6	2,015	33.3
人件費	876	17.0	873	17.4	739	12.2
扶助費	418	8.1	427	8.5	433	7.2
公債費	640	12.4	587	11.7	843	14.0
投資的経費計	910	17.6	780	15.5	1,200	19.9
普通建設事業費	849	16.5	645	12.9	828	13.7
単独事業費	611	11.9	426	8.5	627	10.4

※各数値は表示単位未満四捨五入により計算式と一致しない場合がある。

※当初予算及び決算は普通会計の数値

(2) 主要財政指数等

標準財政規模	3,581
財政力指数	0.18
経常収支比率	76.4
基金現在高	7,086
財政調整基金	756
減債基金	3,053
その他特定目的基金	3,277
地方債現在高	6,139
実質赤字比率	▲ 2.9
連結実質赤字比率	▲ 3.8
実質公債費比率	3.5
将来負担比率	▲ 261.9
資金不足比率	-
該当事業名	-

【主要な指標】

(各項目の単位については、巻頭の凡例を参照)

教育	小学校児童数	81	自家用車数 (1世帯あたり)	1.8
教育	中学校生徒数	38	交通事故発生件数 (人口千人あたり)	2.39
教育	高等学校生徒数	-	交通事故死傷者数 (人口千人あたり)	2.69
教育	大学・短大等進学率	-	市町村道改良率	30.0
労働	労働力率	56.6	市町村道舗装率	81.8
労働	雇用者比率	55.3	刑法犯認知件数 (人口千人あたり)	2.48
労働	女性就業者比率	49.0	犯罪検挙率	62.5
福祉	介護保険料 (第1号被保険者)	6,000	火災発生件数 (人口千人あたり)	1.24
福祉	公園	0.6	火災損害額 (火災1件あたり)	1,018
福祉	人口1人当たり面積	0.6	従業地別医師数	0.88
福祉	公営住宅等	107	従業地別歯科医師数	0.59
福祉	戸数 () 内は公営住宅	(30)	従業地別薬剤師数	0.29
福祉	ごみ総排出量 (人口千人あたり)	214.8	看護師数	8.69
福祉	ごみ収集率	98.9	歯科診療所数	0.31
福祉	水道料 (1ヶ月20㎡あたり)	-	国民健康保険加入率	27.1
福祉	() 内は簡易水道	(2,530)	国民健康保険診療費 (被保険者1人あたり)	494,355
福祉	上水道等普及率	65.4	国民健康保険料 (1人あたり調定額)	70,436
福祉	公共下水道使用料 (1ヶ月20㎡あたり)	-	悪性新生物死亡数	4.49
福祉	公共下水道*	-	脳血管疾患死亡数	3.89
福祉	普及率 (人口)	-	心疾患死亡数	6.28
福祉	し尿収集率	56.8		



【公共施設 (教育・文化・医療・福祉施設) の状況】

教育	幼稚園	0
教育	小学校	1
教育	中学校	1
教育	高等学校	0
文化	市民会館等	0
文化	公民館	13
文化	図書館	0
文化	体育館	0
医療	病院 (病床数)	0 (-)
医療	診療所	0
福祉	保育所	1
福祉	養護老人ホーム (定員)	0 (-)
福祉	特別養護老人ホーム (定員)	0 (-)
福祉	介護老人保健施設 (定員)	0 (-)

* 農業集落排水等、下水道法上の下水道以外のものであって公営企業として実施されているものを含む

財政類型 I-0
市町村コード 393631

キャッチフレーズ 水で活きる

と さ ちょう 土佐町	所在地	〒781-3492 土佐郡土佐町土居194		木	杉	花	あじさい	鳥	オオルリ
	TEL	(0887) 82-0480	FAX	(0887) 82-2681		姉妹・友好等都市提携			
	URL	http://www.town.tosa.kochi.jp/ (姉妹都市等)							
	E-mail	tosat-20@town.tosa.lg.jp 青森県十和田市 大阪府吹田市							
		町長	和田 守也		主な沿革				
		副町長	高橋 昭雄		昭30. 3.31	合体(土佐村) 森村 地藏寺村 田井村			
		議長	和田 賢二		昭45. 4. 1	町制施行(土佐町)			
		副議長	和田 義嗣						
		教育長	吉村 雅愛						
土佐町の「土」の輪は町民和合一致をあらわし、円内の二葉は若木の成長を象徴する。		議員条例定数	10	任期満了	R9.5.9				

【概要】

(1) 行政区域面積 (令和6年1月1日現在) 212.13 ㎩

(2) 人口 (人、%、世帯)

区分	人口	15歳未満	15-64歳	65歳以上	世帯数
27国調	3,997	9.6	45.6	44.8	1,734
R2国調	3,753	9.7	42.3	48.0	1,618
R6.1住基	3,522	9.7	44.5	45.8	1,856

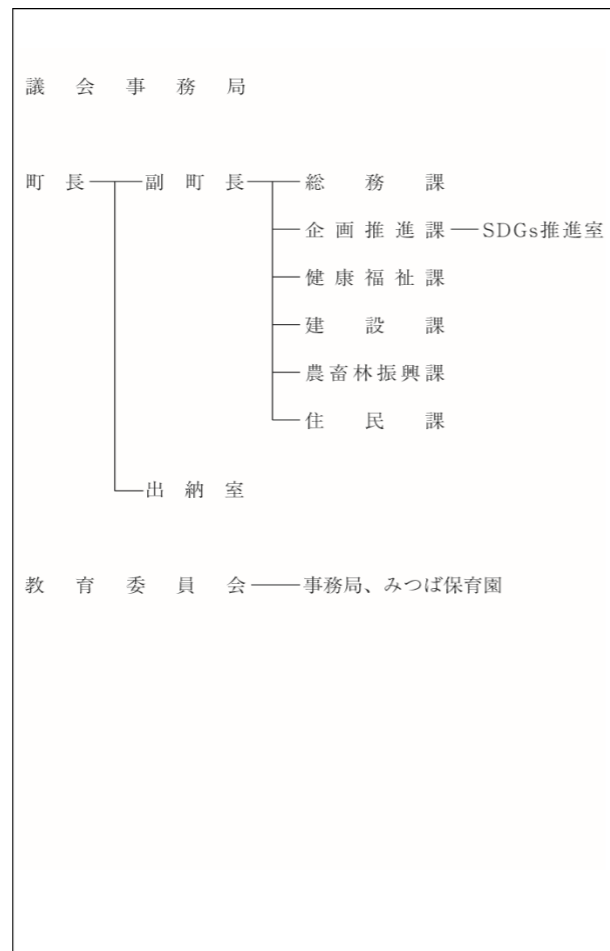
(3) 人口動態 (人、%) (4) 選挙人名簿登録者数 (令和6年6月登録日現在)

区分	人口密度	人口伸率	高齢化率	昼夜間人口比率	男	女	計
27国調	18.8	▲ 8.3	44.8	99.9	1,485	1,570	3,055
R2国調	17.7	▲ 6.1	48.0	-			

(5) 職員の状況

区分	R5
普通会計計	70
一般行政部門	65
特別行政部門	5
公営企業等会計計	6
合計	76
ラスバイレス指数	97.3

【行政機構図】



【産業・経済】

(1) 産業構造 (人、%)

区分	総生産額 (R2年)		就業人口 (R2国調)	
	金額 (百万円)	構成比	人数	構成比
第1次	979	8.4	396	21.4
第2次	2,038	17.5	357	19.3
第3次	8,555	73.5	1,101	59.4
計	11,642	100.0	1,854	100.0

*総数には分類不能の産業も含む

(2) 農業・工業・商業 (単位: ※2=千万円、※4、※5=百万円)

産業	総農家数	世帯員数※1	農業産出額※2
農業 (2020年農林業センサス)	343	314	120
工業※3 (R4年経済構造実態調査)	6	107	-
商業 (R3年経済センサス)	48	246	3,228

※1 60日以上従事した世帯員数 ※2 従業者4人以上の事業所が対象 ※3 R3年の年間商品販売額には個人経営の事業所分を含まない。

【施策】

令和6年度主要施策 (百万円) 今後の主要課題・ユニーク施策等

項目	予算額	項目	予算額
○ 乗合交通事業	18	○ 集落活動センター推進事業	57
○ カヌー推進事業	26	○ 嶺北高等学校魅力化推進費負担金	174
○ SDGs・脱炭素社会推進事業	174	○ がんばる地域応援事業費補助金	37
○ 町道伊勢川線整備事業	37	○ 土佐あかうし生産振興事業	118
○ 橋梁設計・点検事業	118	○ 森林環境保全事業	99
○ 住宅耐震事業	99	○ しごと創生スタート事業	30
○ テントパーク整備事業	30	○ 教育支援センター事業	23
○ 高校魅力化事業	23	○ 保育園舎整備事業	241
○ 林業振興・森林環境保全事業	241	○ 橋梁掛替事業	57
○ 飼料・肥料代高騰対策事業	57	○ 飼料・肥料代高騰対策事業	

【財政の状況】

(1) 主な歳入歳出 (百万円、%)

区分	令和6年度当初	構成比	令和5年度当初	構成比	令和4年度決算	構成比
歳入計	4,681	100.0	4,717	100.0	4,868	100.0
地方税	433	9.2	427	9.1	435	8.9
地方交付税	2,002	42.8	1,898	40.2	2,428	49.9
国・県支出金	753	16.1	753	16.0	814	16.7
地方債	239	5.1	347	7.4	329	6.8
歳出計	4,681	100.0	4,717	100.0	4,791	100.0
義務的経費計	1,525	32.6	1,450	30.7	1,485	31.0
人件費	885	18.9	828	17.6	771	16.1
扶助費	184	3.9	201	4.3	264	5.5
公債費	456	9.7	420	8.9	450	9.4
投資的経費計	680	14.5	762	16.2	456	9.5
普通建設事業費	487	10.4	618	13.1	442	9.2
単独事業費	169	3.6	390	8.3	223	4.7

※各数値は表示単位未満四捨五入により計算式と一致しない場合がある。
※当初予算及び決算は普通会計の数値

(2) 主要財政指数等

(令和4年度、百万円、%)

標準財政規模	2,729
財政力指数	0.21
経常収支比率	79.4
基金現在高	3,700
財政調整基金	1,334
減債基金	1,178
その他特定目的基金	1,187
地方債現在高	4,303
実質赤字比率	▲ 1.2
連結実質赤字比率	▲ 1.2
実質公債費比率	7.4
将来負担比率	▲ 78.1
資金不足比率	-
該当事業名	-

【主要な指標】




(各項目の単位については、巻頭の凡例を参照)

教育	小学校児童数	154	交	自家用車数(1世帯あたり)	2.0
	中学校生徒数	75	通	交通事故発生件数(人口千人あたり)	1.08
	高等学校生徒数	-		交通事故死傷者数(人口千人あたり)	1.35
	大学・短大等進学率	-		市町村道改良率	44.3
労働	労働力率	55.9		市町村道舗装率	80.2
	雇用者比率	67.5	安	刑法犯認知件数(人口千人あたり)	2.48
	女性就業者比率	46.7	全	犯罪検挙率	11.1
福祉社会	介護保険料(第1号被保険者)	6,300		火災発生件数(人口千人あたり)	1.93
	公園	6.3		火災損害額(火災1件あたり)	614
	人口1人当たり面積	193	医	従業地別医師数	1.59
	公営住宅等戸数()内は公営住宅(94)	324.8	療	従業地別歯科医師数	0.79
	ごみ総排出量(人口千人あたり)	98.3	(人口千人あたり)	従業地別薬剤師数	1.59
	ごみ収集率	98.3		看護師数	19.31
	水道料(1ヶ月20㎡あたり)	(2,442)		歯科診療所数	0.28
	()内は簡易水道	96.9		国民健康保険加入率	22.1
	上水道等普及率	-		国民健康保険診療費(被保険者1人あたり)	353,019
	公共下水道使用料(1ヶ月20㎡あたり)	99.9		国民健康保険料(1人あたり調定額)	79,818
	公共下水道*普及率(人口)	26.5		悪性新生物死亡数	4.05
	し尿収集率	26.5		脳血管疾患死亡数	1.89
				心疾患死亡数	5.13

【公共施設(教育・文化・医療・福祉施設)の状況】

教育	幼稚園	0
	小学校	1
	中学校	1
	高等学校	0
文化	市民会館等	0
	公民館	0
	図書館	1
	体育館	8
医療	病院(病床数)	(-)
	診療所	0
福祉	保育所	1
	養護老人ホーム(定員)	(-)
	特別養護老人ホーム(定員)	(-)
	介護老人保健施設(定員)	(-)

* 農業集落排水等、下水道法上の下水道以外のものであって公営企業として実施されているものを含む

 おおかわむら 大川村	所在地	〒781-3703 土佐郡大川村小松27-1		木	四国五葉松	花	石楠花	鳥	鶯
	TEL	(0887) 84-2211	FAX	(0887) 84-2328	姉妹・友好等都市提携				
	URL	http://www.vill.okawa.kochi.jp/ (姉妹都市)							
	E-mail	soumu@vill.okawa.lg.jp							
 星章は「大」を表すとともに、郡の最も北に位置することから北斗七星の意味も加わっている。中央は川の字である。	 64歳・4期目(通算4期) 任期：令和9年12月10日	村長	和田 知士	主な沿革					
		副村長	明坂 健喜	明22. 4. 1 村制施行(大川村)					
		議長	和田 民夫						
		副議長	岩崎 一仁						
		教育長	山中 昌範						
議員条例定数	6	任期満了	R9. 4. 30						

【概要】

(1) 行政区域面積 (令和6年1月1日現在) 95.27 km²

(2) 人口 (人、%、世帯)

区分	人口	15歳未満	15-64歳	65歳以上	世帯数
27国調	396	10.4	46.5	43.2	210
R2国調	366	12.3	46.7	41.0	200
R6.1住基	355	11.8	45.9	42.3	211

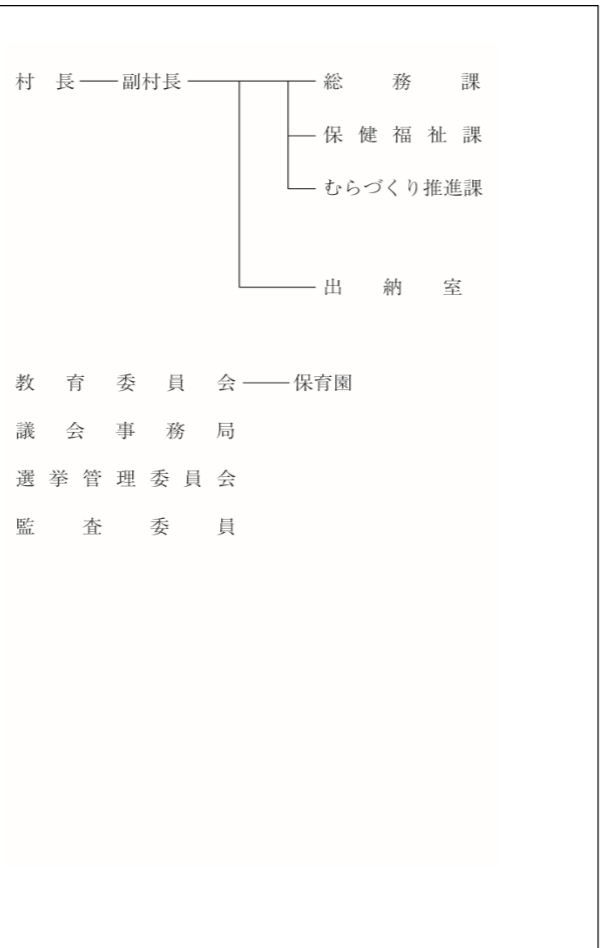
(3) 人口動態 (人、%) (4) 選挙人名簿登録者数 (令和6年6月登録日現在)

区分	人口密度	人口伸率	高齢化率	昼夜間人口比率	男	女	計
27国調	4.2	▲ 3.6	43.2	109.6	147	147	294
R2国調	3.8	▲ 7.6	41.0	-			

(5) 職員の状況

区分	R5
普通会計計	20
一般行政部門	18
特別行政部門	2
公営企業等会計計	1
合計	21
ラスバイレス指数	92.0

【行政機構図】



【産業・経済】

(1) 産業構造 (人、%)

区分	総生産額 (R2年)		就業人口 (R2国調)	
	金額 (百万円)	構成比	人数	構成比
第1次	211	11.2	40	21.4
第2次	420	22.2	28	15.0
第3次	1,250	66.1	119	63.6
計	1,892	100.0	187	100.0

*総数には分類不能の産業も含む

(2) 農業・工業・商業 (単位：※2=千万円、※4、※5=百万円)

産業	総農家数	世帯員数※1	農業産出額※2
農業 (2020年農林業センサス)	42	24	23
工業※3 (R4年経済構造実態調査)	事業所数	従業者数	製造品出荷額※4
商業 (R3年経済センサス)	3	8	年間商品販売額※5

※1 60日以上従事した世帯員数 ※2 従業者4人以上の事業所が対象
※3 製造業事業所調査 ※4 R4年の年間商品販売額には個人経営の事業所分を含まない。
※5 R3年の年間商品販売額には個人経営の事業所分を含まない。

【施策】

令和6年度主要施策 (百万円) 今後の主要課題・ユニーク施策等

項目	予算額	項目
○ まるごと大川でブランディング事業	27	○ 大川村ブランド事業
○ 村道改良事業	81	○ インフラの更新整備
○ 地方創生人材育成事業	67	○ 地方創生育成事業
○ 林道改良事業	36	

【財政の状況】

(1) 主な歳入歳出 (百万円、%) (令和4年度、百万円、%)

区分	令和6年度当初	構成比	令和5年度当初	構成比	令和4年度決算	構成比
歳入計	1,464	100.0	1,415	100.0	1,526	100.0
地方税	65	4.4	66	4.6	68	4.5
地方交付税	780	53.3	779	55.1	867	56.8
国・県支出金	250	17.0	250	17.6	256	16.8
地方債	125	8.5	172	12.1	156	10.2
歳出計	1,464	100.0	1,415	100.0	1,475	100.0
義務的経費計	579	39.5	573	40.5	567	38.4
人件費	298	20.3	287	20.3	244	16.5
扶助費	27	1.9	27	1.9	24	1.6
公債費	254	17.3	259	18.3	299	20.3
投資的経費計	181	12.3	226	16.0	161	10.9
普通建設事業費	179	12.2	225	15.9	135	9.2
単独事業費	18	1.2	95	6.7	30	2.0

※各数値は表示単位未満四捨五入により計算式と一致しない場合がある。
※当初予算及び決算は普通会計の数値

(2) 主要財政指数等

標準財政規模	770
財政力指数	0.12
経常収支比率	99.1
基金現在高	1,023
財政調整基金	403
減債基金	132
その他特定目的基金	487
地方債現在高	2,173
実質赤字比率	▲ 6.2
連結実質赤字比率	▲ 9.9
実質公債費比率	13.0
将来負担比率	▲ 92.9
資金不足比率	-
該当事業名	-

【主要な指標】



(各項目の単位については、巻頭の凡例を参照)

教育	小学校児童数	16	自家用車数(1世帯あたり)	2.3
	中学校生徒数	13	交通事故発生件数(人口千人あたり)	-
	高等学校生徒数	-	交通事故死傷者数(人口千人あたり)	-
	大学・短大等進学率	-	市町村道改良率	31.1
労働	労働力率	58.9	市町村道舗装率	39.9
	雇用者比率	85.0	刑法犯認知件数(人口千人あたり)	-
	女性就業者比率	48.7	犯罪検挙率	-
福祉	介護保険料(第1号被保険者)	6,130	火災発生件数(人口千人あたり)	-
	公園	-	火災損害額(火災1件あたり)	-
	人口1人当たり面積	-	従業地別医師数	-
	公営住宅等	82	従業地別歯科医師数	-
	戸数()内は公営住宅	(69)	従業地別薬剤師数	-
	ごみ総排出量(人口千人あたり)	207.5	看護師数	8.31
	ごみ収集率	97.8	歯科診療所数	-
	水道料(1ヶ月20m ³ あたり)	-	国民健康保険加入率	21.3
	()内は簡易水道	(-)	国民健康保険診療費(被保険者1人あたり)	435,916
	上水道等普及率	37.1	国民健康保険料(1人あたり調定額)	46,598
	公共下水道使用料(1ヶ月20m ³ あたり)	-	悪性新生物死亡数	2.70
	公共下水道*普及率(人口)	-	脳血管疾患死亡数	-
県民生活	し尿収集率	21.9	心疾患死亡数	2.70

【公共施設(教育・文化・医療・福祉施設)の状況】

教育	幼稚園	0
	小学校	1
	中学校	1
	高等学校	0
文化	市民会館等	1
	公民館	0
	図書館	0
	体育館	1
医療	病院	0
	(病床数)	(-)
	診療所	1
福祉	保育所	0
	養護老人ホーム(定員)	(-)
	特別養護老人ホーム(定員)	(-)
	介護老人保健施設(定員)	(-)

*農業集落排水等、下水道法上の下水道以外のものであって公営企業として実施されているものを含む

 重なる輪は、ひらがなの「いの」を図案化したもので、調和をたもつ意味を表現しています。	所在地	〒781-2192 吾川郡いの町1700-1		木	ミツマタ	花	ジャクナゲ	鳥	ヤマガラ
	TEL	(088) 893-1111	FAX	(088) 892-0353	姉妹・友好等都市提携				
	URL	http://www.town.ino.kochi.jp/ (姉妹都市)							
	E-mail	ino@town.ino.lg.jp (コチア市 (ブラジル))							
	町長	いけだ まきこ 池田 牧子		主な沿革					
	副町長	みづの まさし 水田 正孝		昭29. 3. 1	1	合体 (伊野町)	伊野町 八田村 宇治村 川内村		
	議長	たけがや 公二 筒井 公二		昭31. 6. 1	1	合体 (吾北村)	清水村 上八川村 下八川村 小川村		
	副議長	いの上 正臣 井上 正臣		平16.10. 1	1	合体 (いの町)	本川村 伊野町 吾北村		
	教育長	くろせ のりこ 黒瀬 渡							
議員条例定数	18	任期満了	R7. 5. 31						

【概要】

(1) 行政区域面積 (令和6年1月1日現在) 470.97 ㎩

(2) 人口 (人、%、世帯)

区分	人口	15歳未満	15-64歳	65歳以上	世帯数
27国調	22,767	10.0	54.3	35.7	9,198
R2国調	21,374	9.7	50.7	39.7	9,111
R6.1住基	21,183	9.5	49.6	40.9	10,271

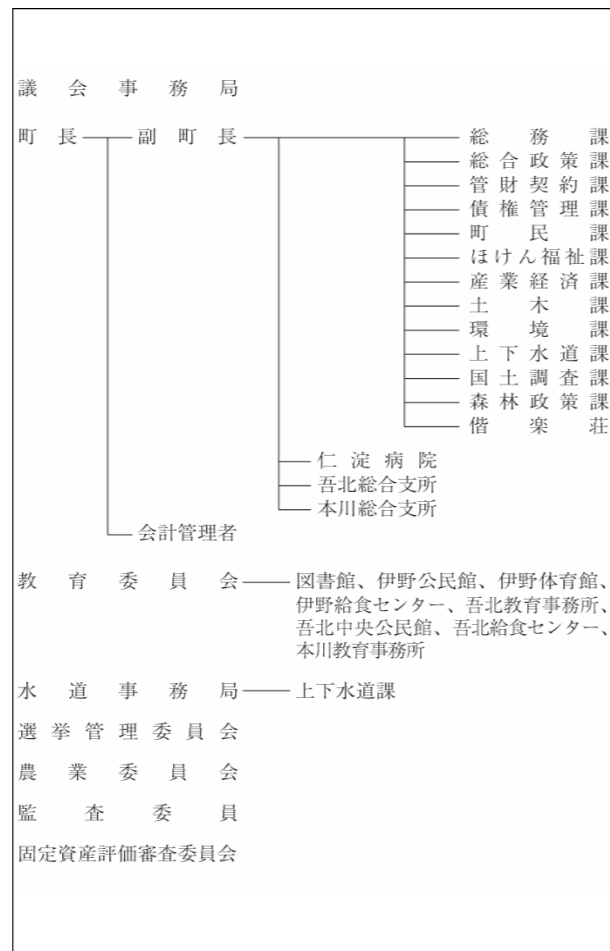
(3) 人口動態 (人、%) (4) 選挙人名簿登録者数 (令和6年6月登録日現在)

区分	人口密度	人口伸率	高齢化率	昼夜間人口比率	男	女	計
27国調	48.3	▲ 9.2	35.7	87.7	8,772	9,785	18,557
R2国調	45.4	▲ 6.1	39.7	-			

(5) 職員の状況

区分	R5
普通会計計	266
一般行政部門	218
特別行政部門	48
公営企業等会計計	221
合計	487
ラスバイレス指数	96.5

【行政機構図】



【産業・経済】

(1) 産業構造 (人、%)

区分	総生産額 (R2年)		就業人口 (R2国調)	
	金額 (百万円)	構成比	人数	構成比
第1次	1,760	2.5	832	7.9
第2次	23,592	33.0	2,281	21.6
第3次	45,651	63.9	7,438	70.5
計	71,433	100.0	10,551	100.0

*総数には分類不能の産業も含む

(2) 農業・工業・商業 (単位: ※2=千万円、※4、※5=百万円)

産業	総農家数	世帯員数※1	農業産出額※2
農業 (2020年農林業センサス)	662	444	209
工業※3	事業所数	従業者数	製造品出荷額※4
工業 (R4年経済構造実態調査)	44	1,161	29,144
商業	事業所数	従業者数	年間商品販売額※5
商業 (R3年経済センサス)	224	1,206	18,657

※1 60日以上従事した世帯員数 ※2 従業者4人以上の事業所が対象
※3 R3年の年間商品販売額には個人経営の事業所分を含まない。
※4 R3年の年間商品販売額には個人経営の事業所分を含まない。

【施策】

令和6年度主要施策 (百万円) 今後の主要課題・ユニーク施策等

項目	予算額	項目
○ 社会資本整備総合交付金事業	207	○ 流域治水対策関連事業
○ 地方創生道整備推進交付金事業	95	○ 高齢福祉対策事業
○ 南海トラフ地震対策事業	355	○ 清流保全対策事業
○ 道路メンテナンス事業	153	○ 民間企業との協働の森整備事業
○ 観光施設整備事業	201	○ 子育て施策・少子化対策事業
○ 保育園改築事業	148	○ 合併20周年記念事業
○ 町営住宅改修事業	72	○ DX推進事業
		○ GX推進事業
		○ 移住・定住促進事業
		○ 地域福祉推進事業

【財政の状況】

(1) 主な歳入歳出 (百万円、%)

区分	令和6年度当初	構成比	令和5年度当初	構成比	令和4年度決算	構成比
歳入計	14,713	100.0	13,645	100.0	14,709	100.0
地方税	2,387	16.2	2,492	18.3	2,513	17.1
地方交付税	5,210	35.4	5,150	37.7	5,462	37.1
国・県支出金	2,402	16.3	2,402	17.6	3,228	21.9
地方債	1,240	8.4	992	7.3	930	6.3
歳出計	14,713	100.0	13,645	100.0	14,301	100.0
義務的経費計	6,045	41.1	5,711	41.9	5,774	40.4
人件費	2,913	19.8	2,636	19.3	2,432	17.0
扶助費	1,418	9.6	1,402	10.3	1,590	11.1
公債費	1,714	11.6	1,673	12.3	1,751	12.2
投資的経費計	2,450	16.7	2,037	14.9	2,157	15.1
普通建設事業費	2,421	16.5	2,002	14.7	1,889	13.2
単独事業費	1,005	6.8	839	6.2	690	4.8

※各数値は表示単位未満四捨五入により計算式と一致しない場合がある。

※当初予算及び決算は普通会計の数値

(2) 主要財政指数等

(令和4年度、百万円、%)

標準財政規模	8,233
財政力指数	0.35
経常収支比率	90.1
基金現在高	9,669
財政調整基金	1,702
減債基金	2,643
その他特定目的基金	5,324
地方債現在高	16,919
実質赤字比率	▲ 4.0
連結実質赤字比率	▲ 14.5
実質公債費比率	9.2
将来負担比率	▲ 23.4
資金不足比率	-
該当事業名	-

【主要な指標】



(各項目の単位については、巻頭の凡例を参照)

教育	小学校児童数	896	自家用車数 (1世帯あたり)	1.8
	中学校生徒数	359	交通事故発生件数 (人口千人あたり)	0.87
	高等学校生徒数	335	交通事故死傷者数 (人口千人あたり)	0.96
	大学・短大等進学率	22.1	市町村道改良率	43.8
労働	労働力率	57.2	市町村道舗装率	88.5
	雇用者比率	77.7	刑法犯認知件数 (人口千人あたり)	2.28
	女性就業者比率	48.7	犯罪検挙率	46.9
福祉	介護保険料 (第1号被保険者)	5,353	火災発生件数 (人口千人あたり)	0.74
	公園	4.2	火災損害額 (火災1件あたり)	1,673
	人口1人当たり面積	(160)	従業地別医師数	1.57
	公営住宅等	200	従業地別歯科医師数	0.54
	戸数 () 内は公営住宅	(160)	従業地別薬剤師数	1.84
	ごみ総排出量 (人口千人あたり)	291.1	看護師数	13.21
	ごみ収集率	99.5	歯科診療所数	0.42
	水道料 (1ヶ月20㎡あたり)	2,469	国民健康保険加入率	22.9
	() 内は簡易水道	(-)	国民健康保険診療費 (被保険者1人あたり)	359,365
	上下水道等普及率	93.0	国民健康保険料 (1人あたり調定額)	88,709
	公共下水道使用料 (1ヶ月20㎡あたり)	1,760	悪性新生物死亡数	3.89
	公共下水道 * 普及率 (人口)	21.0	脳血管疾患死亡数	1.33
県民生活	し尿収集率	5.8	心疾患死亡数	2.61

【公共施設 (教育・文化・医療・福祉施設) の状況】

教育	幼稚園	3
	小学校	7
	中学校	5
	高等学校	0
文化	市民会館等	1
	公民館	7
	図書館	1
	体育館	2
医療	病院 (病床数)	1 (100)
	診療所	4
福祉	保育所	4
	養護老人ホーム (定員)	0 (-)
	特別養護老人ホーム (定員)	1 (90)
	介護老人保健施設 (定員)	1 (80)

* 農業集落排水等、下水道法上の下水道以外のものであって公営企業として実施されているものを含む

 に よど がわ ちよう 仁 淀 川 町	所在地	〒781-1592 吾川郡仁淀川町大崎200		木	桜	花	さくら	鳥	ヤマガラ	
	TEL	(0889) 35-0111	FAX	(0889) 35-0571	姉妹・友好等都市提携					
	URL	http://www.town.niyodogawa.lg.jp/ (姉妹都市)								
	E-mail	niyodogawa@town.niyodogawa.lg.jp								
 仁淀川町の「に」の文字をモチーフに、仁淀川などに代表される川を、中心の「青」の線で表し、山々を「緑」、人（町民）の力を「赤」で表現しています。 また三町村が合併することを含め、町民が中心に、行政・企業が新しい未来に向かっていくことを三本の線で描いています。	町長	こみ みのる 古味 実		主な沿革						
	副町長	竹本 雅浩		昭16. 7. 1	合体 (池川町)					
	議長	大野 弘		昭29. 9. 1	合体 (仁淀村)	池川町 富岡村				
	副議長	野村 安夫		昭30. 2. 1	合体 (吾川村)	別府村 長者村				
	教育長	黒川 一彦		平17. 8. 1	合体 (仁淀川町)	大崎村 名野川村 池川町 吾川村 仁淀村				
議員条例定数	10	任期満了	R8. 1. 31							

【概要】

- (1) 行政区域面積 (令和6年1月1日現在) 333.00 ㎩
 (2) 人口 (人、%、世帯)

区分	人口	15歳未満	15-64歳	65歳以上	世帯数
27国調	5,551	7.0	39.1	53.9	2,778
R2国調	4,827	7.2	37.1	55.7	2,460
R6.1住基	4,655	6.8	37.3	55.9	2,694

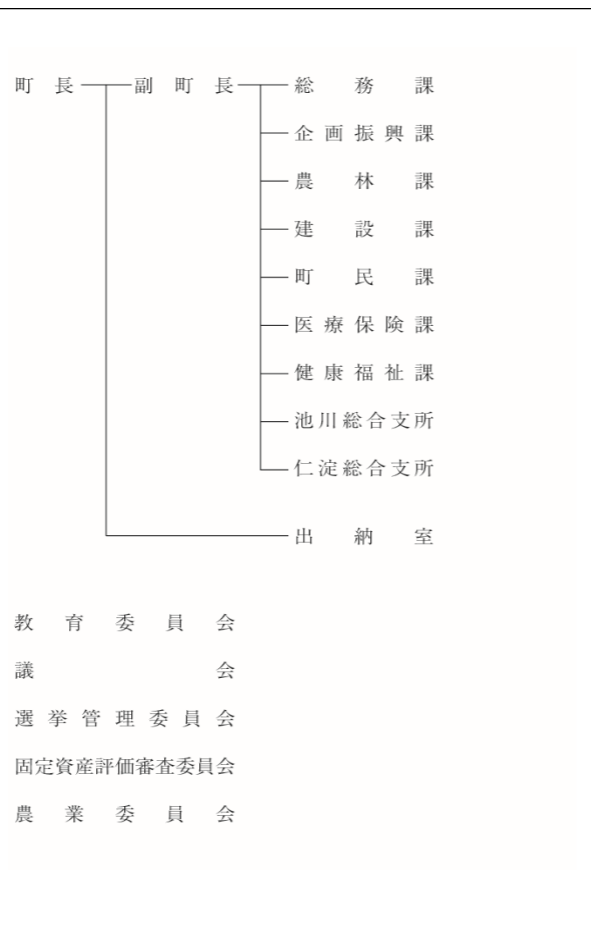
- (3) 人口動態 (人、%) (4) 選挙人名簿登録者数 (令和6年6月登録日現在)

区分	人口密度	人口伸率	高齢化率	昼夜間人口比率	男	女	計
27国調	16.7	▲ 14.6	53.9	104.1	2,007	2,193	4,200
R2国調	14.5	▲ 13.0	55.7	-			

(5) 職員の状況

区分	R5
普通会計計	104
一般行政部門	93
特別行政部門	11
公営企業等会計計	31
合計	135
ラスバイレス指数	94.1

【行政機構図】



【産業・経済】

- (1) 産業構造 (人、%)

区分	総生産額 (R2年)		就業人口 (R2国調)	
	金額 (百万円)	構成比	人数	構成比
第1次	759	3.7	247	12.4
第2次	9,725	47.6	628	31.5
第3次	9,815	48.1	1,117	56.1
計	20,422	100.0	1,992	100.0

*総数には分類不能の産業も含む

- (2) 農業・工業・商業 (単位: ※2=千万円、※4、※5=百万円)

産業	総農家数	世帯員数※1	農業産出額※2
農業 (2020年農林業センサス)	569	175	48
工業※3 (R4年経済構造実態調査)	19	349	-
商業 (R3年経済センサス)	67	165	931

※1 60日以上従事した世帯員数 ※2 従業者4人以上の事業所が対象 ※3 製造業事業所調査 ※4 ※5 R3年の年間商品販売額には個人経営の事業所分を含まない。

【施策】

- 令和6年度主要施策 (百万円) 今後の主要課題・ユニーク施策等

項目	予算額	項目
○ 道路メンテナンス事業	349	○ 「町産材の家」推進事業
○ 社会資本整備総合交付金事業	68	○ 学校給食費軽減事業
○ 移住対策事業	26	○ 地域タクシー券事業
○ 高等学校等通学給付金事業	16	○ 保育料軽減事業
○ 防災・安全交付金事業	102	○ 小児季節性インフルエンザワクチン予防接種事業
○ 木材加工流通施設整備事業	110	○ 林家子育て事業
		○ 石垣ハウス建築事業
		○ 介護サービス人材確保対策事業
		○ 介護従事者人材育成事業

【財政の状況】

- (1) 主な歳入歳出 (百万円、%)

区分	令和6年度当初	構成比	令和5年度当初	構成比	令和4年度決算	構成比
歳入計	7,145	100.0	6,773	100.0	7,280	100.0
地方税	566	7.9	570	8.4	581	8.0
地方交付税	3,411	47.7	3,364	49.7	3,851	52.9
国・県支出金	1,070	15.0	1,070	15.8	1,228	16.9
地方債	546	7.6	557	8.2	455	6.3
歳出計	7,145	100.0	6,773	100.0	6,788	100.0
義務的経費計	2,454	34.4	2,550	37.7	2,558	37.7
人件費	1,261	17.6	1,238	18.3	1,137	16.7
扶助費	468	6.5	529	7.8	575	8.5
公債費	726	10.2	783	11.6	846	12.5
投資的経費計	1,496	20.9	1,517	22.4	1,231	18.1
普通建設事業費	1,343	18.8	1,259	18.6	1,041	15.3
単独事業費	682	9.5	545	8.0	445	6.6

※各数値は表示単位未満四捨五入により計算式と一致しない場合がある。
 ※当初予算及び決算は普通会計の数値

- (2) 主要財政指数等

標準財政規模	(令和4年度、百万円、%)
標準財政規模	4,431
財政力指数	0.17
経常収支比率	80.6
基金現在高	5,148
財政調整基金	900
減債基金	1,224
その他特定目的基金	3,024
地方債現在高	5,588
実質赤字比率	▲ 9.0
連結実質赤字比率	▲ 10.8
実質公債費比率	▲ 0.3
将来負担比率	▲ 94.3
資金不足比率	-
該当事業名	-

【主要な指標】




(各項目の単位については、巻頭の凡例を参照)

教育	労働	福祉	民生生活	交通	安全	医療	
小学校児童数	133	人口1人当たり面積	-	自家用車数 (1世帯あたり)	1.8	従業地別医師数	0.98
中学校生徒数	68	公営住宅等戸数 () 内は公営住宅 (143)	205 (143)	交通事故発生件数 (人口千人あたり)	1.01	従業地別歯科医師数	0.39
高等学校生徒数	-	ごみ総排出量 (人口千人あたり)	310.9	交通事故死傷者数 (人口千人あたり)	1.01	従業地別薬剤師数	0.59
大学・短大等進学率	-	ごみ収集率	99.0	市町村道改良率	30.2	看護師数	12.72
労働力率	45.5	水道料 (1ヶ月20㎡あたり) () 内は簡易水道 (2,080)	- (2,080)	市町村道舗装率	69.9	歯科診療所数	0.21
雇用者比率	71.8	上水道等普及率	66.8	市町村道舗装率	69.9	国民健康保険加入率	23.0
女性就業者比率	36.2	公共下水道 * 普及率 (人口)	16.0	刑法犯認知件数 (人口千人あたり)	1.25	国民健康保険診療費 (被保険者1人あたり)	419,332
介護保険料 (第1号被保険者)	5,980	し尿収集率	19.6	犯罪検挙率	16.7	国民健康保険料 (1人あたり調定額)	71,331
公園	-			火災発生件数 (人口千人あたり)	0.21	悪性新生物死亡数	7.44
人口1人当たり面積	-			火災損害額 (火災1件あたり)	6,532	脳血管疾患死亡数	3.42
公営住宅等戸数 () 内は公営住宅 (143)	205 (143)			火災損害額 (火災1件あたり)	6,532	心疾患死亡数	7.04
ごみ総排出量 (人口千人あたり)	310.9			従業地別医師数	0.98		
ごみ収集率	99.0			従業地別歯科医師数	0.39		
水道料 (1ヶ月20㎡あたり) () 内は簡易水道 (2,080)	- (2,080)			従業地別薬剤師数	0.59		
上水道等普及率	66.8			看護師数	12.72		
公共下水道 * 普及率 (人口)	16.0			歯科診療所数	0.21		
し尿収集率	19.6			国民健康保険加入率	23.0		

【公共施設 (教育・文化・医療・福祉施設) の状況】

施設	数
幼稚園	0
小学校	3
中学校	2
高等学校	0
市民会館等	2
公民館	1
図書館	0
体育館	2
病院 (病床数)	0 (-)
診療所	2
保育所	0
養護老人ホーム (定員)	0 (-)
特別養護老人ホーム (定員)	2 (80)
介護老人保健施設 (定員)	0 (-)

* 農業集落排水等、下水道法上の下水道以外のものであって公営企業として実施されているものを含む

 なか と さ ち ょう 中土佐町	所在地	〒789-1301 高岡郡中土佐町久礼6663-1			木	ヒノキ	花	ー	鳥	ー			
	TEL	(0889) 52-2211	FAX	(0889) 52-4511	姉妹・友好等都市提携			魚 カツオ					
	URL	https://www.town.nakatosa.lg.jp			(友好町)								
	E-mail	somu@town.nakatosa.lg.jp			北海道幕別町								
 ローマ字のnをモチーフにさわやかな自然と吹く風のやさしさを表現。緑色は中土佐町の山々を、紺色は太平洋の大きな海と躍動する中土佐町を表現したものである。	 69歳・5期目（通算5期） 任期：令和8年2月4日	町長	池田 洋光		主な沿革								
		副町長	竹崎 秀樹		昭32. 7. 1	合併（中土佐町） 久礼町 上ノ加江町							
		議長	中城 重則		平18. 1. 1	合併（中土佐町） 中土佐町 大野見村							
		副議長	高橋 雄造										
		教育長	岡村 光幸										
議員条例定数		12	任期満了		R8. 2. 4								

【概要】

(1) 行政区域面積（令和6年1月1日現在） 193.21 ㎩

(2) 人口 (人、%、世帯)

区分	人口	15歳未満	15-64歳	65歳以上	世帯数
27国調	6,840	9.2	47.9	43.0	2,916
R2国調	6,002	8.4	43.4	48.3	2,702
R6.1住基	5,941	7.3	43.8	49.0	3,287

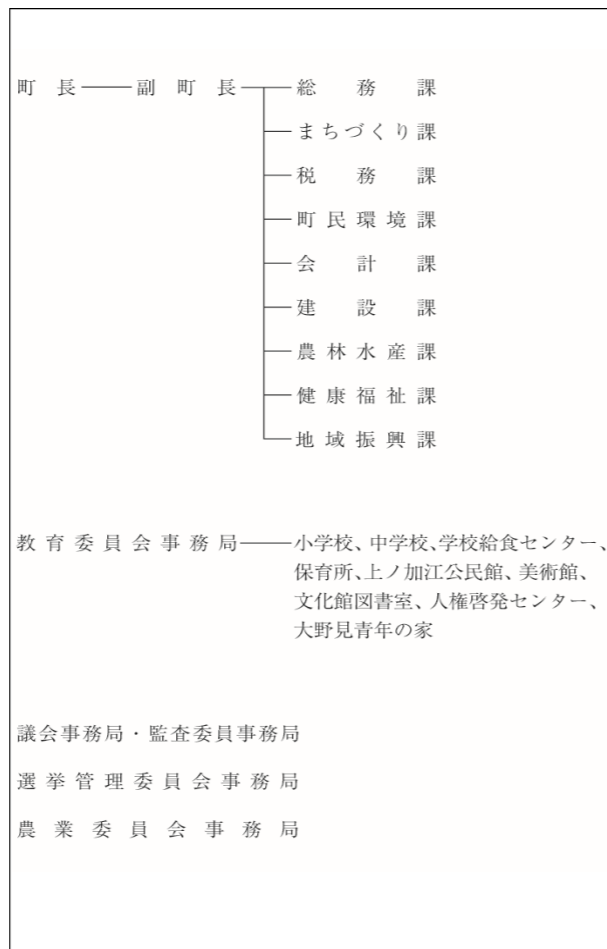
(3) 人口動態 (人、%) (4) 選挙人名簿登録者数 (令和6年6月登録日現在)

区分	人口密度	人口伸率	高齢化率	昼夜間人口比率	男	女	計
27国調	35.4	▲ 9.8	43.0	91.4	2,472	2,820	5,292
R2国調	31.1	▲ 12.3	48.3	—			

(5) 職員の状況

区分	R5
普通会計計	123
一般行政部門	113
特別行政部門	10
公営企業等会計計	13
合計	136
ラスバイレス指数	96.8

【行政機構図】



【産業・経済】

(1) 産業構造 (人、%)

区分	総生産額 (R2年)		就業人口 (R2国調)	
	金額 (百万円)	構成比	人数	構成比
第1次	1,510	10.5	638	21.7
第2次	2,392	16.6	604	20.6
第3次	10,378	72.2	1,692	57.7
計	14,367	100.0	2,934	100.0

*総数には分類不能の産業も含む

(2) 農業・工業・商業 (単位：※2=千万円、※4、※5=百万円)

産業	総農家数	世帯員数※1	農業産出額※2
農業 (2020年農林業センサス)	356	377	143
工業※3	事業所数	従業者数	製造品出荷額※4
工業 (R4年経済構造実態調査)	11	296	—
商業	事業所数	従業者数	年間商品販売額※5
商業 (R3年経済センサス)	84	394	5,743

※1 60日以上従事した世帯員数 ※2 従業者4人以上の事業所が対象
 ※3 R3年の年間商品販売額には個人経営の事業所分を含まない。
 ※4 ※5

【施策】

令和6年度主要施策 (百万円) 今後の主要課題・ユニーク施策等

項目	予算額	項目
○安全で快適な暮らしを築く、 住み続けられるまち～社会基盤・安全～	788	○上ノ加江・矢井賀地区孤立対策事業 ○デジタルワーク推進事業 ○シン・鯉乃國プロジェクト
○経済と環境が両立した豊かさを築く、 稼ぎ続けられるまち～産業・環境～	416	○こどもセンター運営事業 ○久礼小学校長寿命化改修事業 ○新美術館建設事業
○幸せな暮らしを地域一体で築く、 支え合えるまち～健康・福祉～	108	
○時代を繋ぎ次世代を築く、 学び育ち続けられるまち～教育・文化～	1,037	

【財政の状況】

(1) 主な歳入歳出 (百万円、%) (令和4年度、百万円、%)

区分	令和6年度当初	構成比	令和5年度当初	構成比	令和4年度決算	構成比
歳入計	7,666	100.0	6,671	100.0	7,490	100.0
地方税	502	6.6	505	7.6	520	6.9
地方交付税	3,385	44.2	3,260	48.9	3,359	44.8
国・県支出金	922	12.0	922	13.8	1,216	16.2
地方債	1,333	17.4	645	9.7	1,017	13.6
歳出計	7,666	100.0	6,671	100.0	7,046	100.0
義務的経費計	3,053	39.8	2,928	43.9	2,833	40.2
人件費	1,320	17.2	1,253	18.8	1,175	16.7
扶助費	400	5.2	383	5.7	457	6.5
公債費	1,333	17.4	1,292	19.4	1,201	17.0
投資的経費計	1,856	24.2	892	13.4	1,396	19.8
普通建設事業費	1,851	24.1	773	11.6	1,217	17.3
単独事業費	1,083	14.1	607	9.1	995	14.1

※各数値は表示単位未満四捨五入により計算式と一致しない場合がある。

※当初予算及び決算は普通会計の数値

(2) 主要財政指数等

標準財政規模	3,744
財政力指数	0.17
経常収支比率	89.3
基金現在高	5,458
財政調整基金	1,933
減債基金	992
その他特定目的基金	2,532
地方債現在高	13,590
実質赤字比率	▲ 4.0
連結実質赤字比率	▲ 7.7
実質公債費比率	12.4
将来負担比率	▲ 26.1
資金不足比率	—
該当事業名	—

【主要な指標】

(各項目の単位については、巻頭の凡例を参照)



教育	小学校児童数	193	自家用車数 (1世帯あたり)	1.6
	中学校生徒数	116	交通事故発生件数 (人口千人あたり)	0.48
	高等学校生徒数	—	交通事故死傷者数 (人口千人あたり)	0.64
	大学・短大等進学率	—	市町村道改良率	44.2
労働	労働力率	55.7	市町村道舗装率	80.3
	雇用者比率	69.3	刑法犯認知件数 (人口千人あたり)	0.82
	女性就業者比率	46.8	犯罪検挙率	20.0
福祉	介護保険料 (第1号被保険者)	6,680	火災発生件数 (人口千人あたり)	0.49
	公園	4.6	火災損害額 (火災1件あたり)	105
	人口1人当たり面積	4.6	従業地別医師数	0.77
	公営住宅等	197	従業地別歯科医師数	0.31
	戸数 () 内は公営住宅 (87)	(87)	従業地別薬剤師数	0.77
	ごみ総排出量 (人口千人あたり)	418.7	看護師数	9.34
	ごみ収集率	99.2	歯科診療所数	0.33
	水道料 (1ヶ月20㎡あたり)	—	国民健康保険加入率	27.1
	() 内は簡易水道 (2,068)	(2,068)	国民健康保険診療費 (被保険者1人あたり)	397,707
	上水道等普及率	95.6	国民健康保険料 (1人あたり調定額)	82,676
	公共下水道使用料 (1ヶ月20㎡あたり)	—	悪性新生物死亡数	4.93
	公共下水道 * 普及率 (人口)	12.7	脳血管疾患死亡数	1.75
県民生活	し尿収集率	38.0	心疾患死亡数	3.98

【公共施設 (教育・文化・医療・福祉施設) の状況】

教育	幼稚園	0
	小学校	3
	中学校	2
	高等学校	0
文化	市民会館等	1
	公民館	1
	図書館	0
	体育館	4
医療	病院 (病床数)	0 (-)
	診療所	3
福祉	保育所	2
	養護老人ホーム (定員)	0 (-)
	特別養護老人ホーム (定員)	0 (-)
	介護老人保健施設 (定員)	0 (-)

* 農業集落排水等、下水道法上の下水道以外のものであって公営企業として実施されているものを含む

キャッチフレーズ **桜と地質と文教のまち**

 さかわ ちょう 佐川町	所在地	〒789-1292 高岡郡佐川町甲1650-2		木	ワカキノサクラ	花	サカワサイシン	鳥	カワセミ	
	TEL	(0889) 22-1111	FAX	(0889) 22-1119	姉妹・友好等都市提携					
	URL	https://www.town.sakawa.lg.jp/ (姉妹都市)								
	E-mail	sk01010@town.sakawa.lg.jp 北海道北見市								
 文教の地、勳皇烈士出生の地のイメージにふさわしく、上部に栄光のクラウン（栄冠）を、左下部3本の線で川を表わし、さ川を象徴化したものです。佐川町の飛躍的な発展と、住民の福祉、健康の増進をはかり、ゆたかで、明るく、住みよい、平和の郷土づくりの象徴としてふさわしい町章です。	町長	かたおか ゆうじ 片岡 雄司		主な沿革						
	副町長	田村 正和		昭 29.	3. 20	合体	(佐川町) 佐川町 尾川村 斗賀野村 黒岩村			
	議長	松浦 隆起		昭 30.	2. 10	編入	加茂村			
	副議長	田村 幸生								
	教育長	濱田 陽治								
議員条例定数	14	任期満了	R7. 10. 15							

【概要】

(1) 行政区域面積 (令和6年1月1日現在) 100.80 ㎩

(2) 人口 (人、%、世帯)

区分	人口	15歳未満	15-64歳	65歳以上	世帯数
27国調	13,114	11.5	50.8	37.7	5,237
R2国調	12,323	10.8	48.1	41.1	5,141
R6.1住基	12,013	9.9	49.3	40.9	5,958

(3) 人口動態 (人、%) (4) 選挙人名簿登録者数 (令和6年6月登録日現在)

区分	人口密度	人口伸率	高齢化率	昼夜間人口比率	男	女	計
27国調	130.1	▲ 6.0	37.7	87.0	4,853	5,528	10,381
R2国調	122.3	▲ 6.0	41.1	-			

(5) 職員の状況

区分	R 5
普通会計計	116
一般行政部門	95
特別行政部門	21
公営企業等会計計	124
合計	240
ラスバイレス指数	90.6

【産業・経済】

(1) 産業構造 (人、%)

区分	総生産額 (R2年)		就業人口 (R2国調)	
	金額 (百万円)	構成比	人数	構成比
第1次	1,439	5.0	712	12.1
第2次	4,811	16.7	1,266	21.5
第3次	22,351	77.7	3,921	66.5
計	28,774	100.0	5,899	100.0

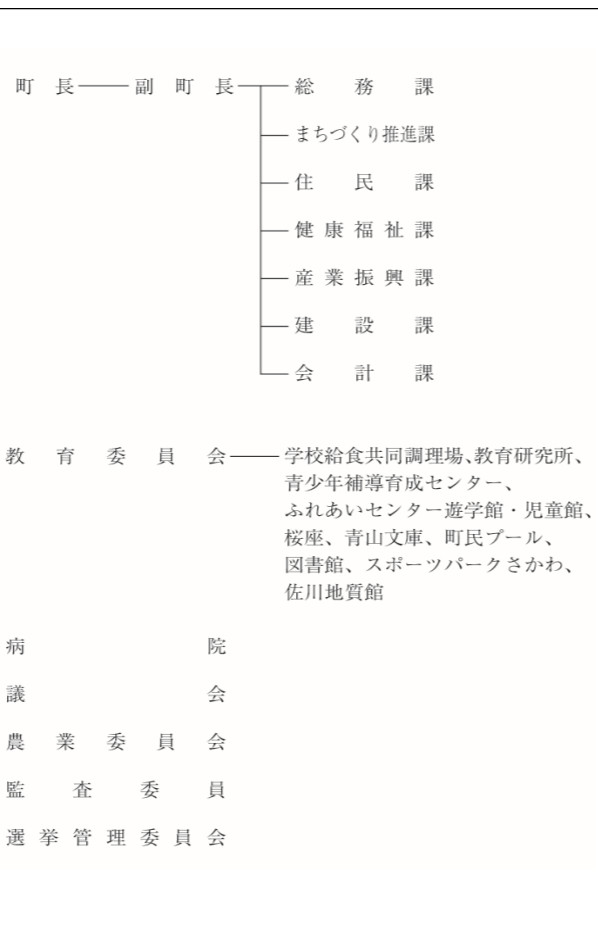
*総数には分類不能の産業も含む

(2) 農業・工業・商業 (単位: ※2=千万円、※4、※5=百万円)

産業	総農家数	世帯員数※1	農業産出額※2	事業所数	従業者数	製造品出荷額※4	事業所数	従業者数	年間商品販売額※5
農業 (2020年農林業センサス)	725	604	270						
工業※3 (R4年経済構造実態調査)	13	264	-						
商業 (R3年経済センサス)	130	694	12,553						

※1 60日以上従事した世帯員数 ※3 従業者4人以上の事業所が対象
※5 R3年の年間商品販売額には個人経営の事業所分を含まない。

【行政機構図】



【施策】

令和6年度主要施策 (百万円) 今後の主要課題・ユニーク施策等

項目	予算額	項目
○ 新文化拠点 (図書館) 整備事業	526	○ まちまるごと植物園事業
○ あったかふれあいセンター事業	64	○ ふるさと教育推進事業
○ 学校給食費無償化等事業	50	○ 牧野富太郎博士顕彰事業
○ 道路施設修繕・地方道路交付金事業	383	○ 「まきのさんの道の駅・佐川」「佐川おもちゃ美術館」事業
○ 加茂地区地域振興策	209	○ 新文化拠点整備事業
○ 「書かない窓口」構築事業	46	○ 「上町地区」歴史まちづくり整備事業

【財政の状況】

(1) 主な歳入歳出 (百万円、%)

区分	令和6年度当初	構成比	令和5年度当初	構成比	令和4年度決算	構成比
歳入計	9,188	100.0	8,602	100.0	9,373	100.0
地方税	1,095	11.9	1,141	13.3	1,176	12.5
地方交付税	2,900	31.6	2,900	33.7	3,148	33.6
国・県支出金	1,975	21.5	1,975	23.0	2,308	24.6
地方債	761	8.3	780	9.1	1,207	12.9
歳出計	9,188	100.0	8,602	100.0	8,995	100.0
義務的経費計	3,099	33.7	2,864	33.3	2,812	31.3
人件費	1,398	15.2	1,294	15.0	1,207	13.4
扶助費	1,113	12.1	1,063	12.4	1,134	12.6
公債費	589	6.4	508	5.9	471	5.2
投資的経費計	1,980	21.5	1,729	20.1	2,192	24.4
普通建設事業費	1,876	20.4	1,623	18.9	2,126	23.6
単独事業費	605	6.6	736	8.6	742	8.2

※各数値は表示単位未満四捨五入により計算式と一致しない場合がある。
※当初予算及び決算は普通会計の数値

(2) 主要財政指数等

(令和4年度、百万円、%)

標準財政規模	4,214
財政力指数	0.33
経常収支比率	89.1
基金現在高	5,762
財政調整基金	2,498
減債基金	1,032
その他特定目的基金	2,232
地方債現在高	6,617
実質赤字比率	▲ 4.8
連結実質赤字比率	▲ 38.1
実質公債費比率	4.2
将来負担比率	▲ 89.2
資金不足比率	-
該当事業名	-

【主要な指標】

(各項目の単位については、巻頭の凡例を参照)



教育	小学校児童数	497	自家用車数 (1世帯あたり)	1.8
	中学校生徒数	265	交通事故発生件数 (人口千人あたり)	0.89
	高等学校生徒数	127	交通事故死傷者数 (人口千人あたり)	0.89
	大学・短大等進学率	32.4	市町村道改良率	26.9
労働	労働力率	55.8	市町村道舗装率	75.1
	雇用者比率	76.4	刑法犯認知件数 (人口千人あたり)	1.88
	女性就業者比率	48.3	犯罪検挙率	52.2
福祉	介護保険料 (第1号被保険者)	5,500	火災発生件数 (人口千人あたり)	0.41
	公園	13.5	火災損害額 (火災1件あたり)	3,300
	人口1人当たり面積	13.5	従業地別医師数	1.76
	公営住宅等	303	従業地別歯科医師数	0.32
	戸数 () 内は公営住宅 (205)	(205)	従業地別薬剤師数	2.00
	ごみ総排出量 (人口千人あたり)	335.7	看護師数	17.16
	ごみ収集率	99.6	歯科診療所数	0.25
	水道料 (1ヶ月20㎡あたり)	2,531	国民健康保険加入率	23.0
	() 内は簡易水道 (-)	(-)	国民健康保険診療費 (被保険者1人あたり)	389,526
	上下水道等普及率	92.6	国民健康保険料 (1人あたり調定額)	88,280
	公共下水道使用料 (1ヶ月20㎡あたり)	-	悪性新生物死亡数	4.04
	公共下水道 * 普及率 (人口)	3.5	脳血管疾患死亡数	1.29
県民生活	し尿収集率	33.5	心疾患死亡数	3.15

【公共施設 (教育・文化・医療・福祉施設) の状況】

教育	幼稚園	0
	小学校	4
	中学校	2
	高等学校	0
文化	市民会館等	1
	公民館	1
	図書館	1
	体育館	2
医療	病院 (病床数)	1 (98)
	診療所	2
福祉	保育所	2
	養護老人ホーム (定員)	0 (-)
	特別養護老人ホーム (定員)	1 (112)
	介護老人保健施設 (定員)	1 (17)

* 農業集落排水等、下水道法上の下水道以外のものであって公営企業として実施されているものを含む

キャッチフレーズ アウトドアなまちにするぜよ！

 お ち ちょう 越 知 町	所在地	〒781-1301 高岡郡越知町越知甲1970		木	スギ	花	コスモス	鳥	メジロ
	TEL	(0889) 26-1111	FAX	(0889) 26-0600		姉妹・友好等都市提携			
	URL	http://www.town.ochi.kochi.jp (友好交流町)							
	E-mail	soumu@town.ochi.lg.jp 北海道滝上町							
 町の中心部である仁淀川、坂折川、柳瀬川の合流点は、あたかも三つの尾のように見えたことから、江戸時代初めまでは「三尾村」と呼ばれた。町章はカタカナの「オ」の字を三つ合わせて図にしたもので、川の合流点に開けゆく町を表し、町の前進と向上を象徴したものです。	町長	小田 保行	主な沿革 昭29. 3.20 合体（越知町） 越知町 大桐村 横島村 昭29. 4.15 佐川町（南ノ川、佐ノ国、小日浦、峰一部）境界変更 昭29. 7.20 編入 明治村 長者村（堂林） 昭29. 10.10 佐川町（山室）境界変更 昭33. 4. 1 佐川町（柴尾、宮地、浅尾、南片岡）境界変更						
	副町長	國貞 誠志							
	議長	高橋 丈一							
	副議長	小田 範博							
	教育長	織田 誠							
議員条列定数	10	任期満了	R8. 8. 16						

【概要】

(1) 行政区域面積（令和6年1月1日現在） 111.95 ㎢

(2) 人口 (人、%、世帯)

区分	人口	15歳未満	15-64歳	65歳以上	世帯数
27国調	5,795	8.7	45.9	45.4	2,518
R2国調	5,187	8.1	44.8	47.1	2,335
R6.1住基	4,939	7.6	44.4	48.0	2,583

(3) 人口動態 (人、%) (4) 選挙人名簿登録者数 (令和6年6月登録日現在)

区分	人口密度	人口伸率	高齢化率	昼夜間人口比率	男	女	計
27国調	51.8	▲ 9.1	45.4	96.8	2,061	2,349	4,410
R2国調	46.3	▲ 10.5	47.1	-			

(5) 職員の状況

区分	R5
普通会計計	107
一般行政部門	89
特別行政部門	18
公営企業等会計計	9
合計	116
ラスバイレス指数	95.6

【産業・経済】

(1) 産業構造 (人、%)

区分	総生産額 (R2年)		就業人口 (R2国調)	
	金額 (百万円)	構成比	人数	構成比
第1次	724	4.6	355	14.5
第2次	3,351	21.3	543	22.1
第3次	11,543	73.5	1,556	63.4
計	15,713	100.0	2,454	100.0

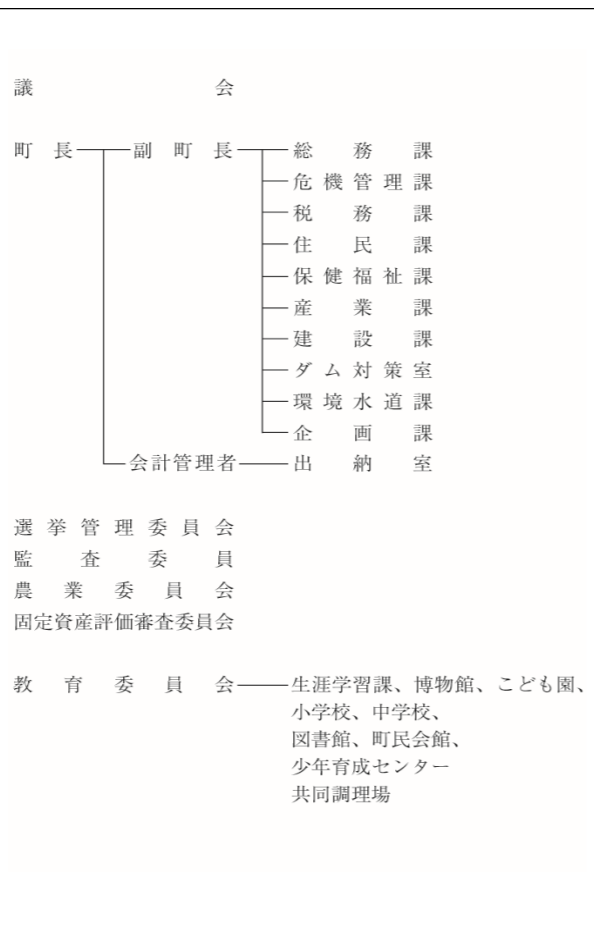
*総数には分類不能の産業も含む

(2) 農業・工業・商業 (単位: ※2=千万円、※4、※5=百万円)

産業	総農家数	世帯員数※1	農業産出額※2
農業 (2020年農林業センサス)	329	267	192
工業※3	事業所数	従業者数	製造品出荷額※4
(R4年経済構造実態調査)	7	183	-
商業	事業所数	従業者数	年間商品販売額※5
(R3年経済センサス)	70	287	4,486

※1 60日以上従事した世帯員数 ※2 従業者4人以上の事業所が対象
※3 R3年の年間商品販売額には個人経営の事業所分を含まない。
※4 ※5

【行政機構図】



【施策】

令和6年度主要施策 (百万円) 今後の主要課題・ユニーク施策等

項目	予算額	項目	予算額
○ 地域おこし協力隊事業	68	○ 移住定住促進事業	
○ ふるさと寄附金事業	112	○ 友好交流事業	
○ 仁淀川を活かした体験型観光強化事業	25	○ 防火水槽耐震工事	
○ 町民バス運行事業	17	○ PR事業	
○ 予防接種事業	13	○ 高校生通学支援事業	
○ 森林経営管理事業	101	○ 子どもの未来を拓く教育研究事業	
○ 有害鳥獣被害対策事業	10		
○ 国土調査事業	148		

【財政の状況】

(1) 主な歳入歳出 (百万円、%) (令和4年度、百万円、%)

区分	令和6年度当初	構成比	令和5年度当初	構成比	令和4年度決算	構成比
歳入計	5,139	100.0	4,573	100.0	5,383	100.0
地方税	430	8.4	446	9.8	465	8.6
地方交付税	2,378	46.3	2,341	51.2	2,587	48.1
国・県支出金	590	11.5	590	12.9	1,130	21.0
地方債	339	6.6	211	4.6	394	7.3
歳出計	5,139	100.0	4,573	100.0	5,235	100.0
義務的経費計	2,041	39.7	2,050	44.8	2,098	40.1
人件費	1,154	22.5	1,127	24.6	1,049	20.0
扶助費	233	4.5	197	4.3	282	5.4
公債費	653	12.7	726	15.9	768	14.7
投資的経費計	594	11.6	355	7.8	802	15.3
普通建設事業費	384	7.5	233	5.1	690	13.2
単独事業費	146	2.8	140	3.1	220	4.2

※各数値は表示単位未満四捨五入により計算式と一致しない場合がある。
※当初予算及び決算は普通会計の数値

【主要な指標】

(各項目の単位については、巻頭の凡例を参照)

教育	小学校児童数	154	交 通	自家用車数 (1世帯あたり)	1.8
	中学校生徒数	76		交通事故発生件数 (人口千人あたり)	0.76
	高等学校生徒数	-		交通事故死傷者数 (人口千人あたり)	0.95
	大学・短大等進学率	-		市町村道改良率	48.6
労働	労働力率	53.6		市町村道舗装率	91.2
	雇用者比率	69.9	安 全	刑法犯認知件数 (人口千人あたり)	1.77
	女性就業者比率	45.5		犯罪検挙率	55.6
福祉	介護保険料 (第1号被保険者)	5,900		火災発生件数 (人口千人あたり)	0.39
	公園	7.9		火災損害額 (火災1件あたり)	435
	人口1人当たり面積	212	医 療	従業地別医師数	2.98
	公営住宅等	(111)		従業地別歯科医師数	0.37
	戸数 () 内は公営住宅			従業地別薬剤師数	2.98
	ごみ総排出量 (人口千人あたり)	390.0		看護師数	30.08
	ごみ収集率	99.4		歯科診療所数	0.39
	水道料 (1ヶ月20㎡あたり)	(1,595)		国民健康保険加入率	25.5
	() 内は簡易水道			国民健康保険診療費 (被保険者1人あたり)	364,499
	上水道等普及率	88.4		国民健康保険料 (1人あたり調定額)	90,046
	公共下水道使用料 (1ヶ月20㎡あたり)	-		悪性新生物死亡数	3.99
	公共下水道 * 普及率 (人口)	63.9		脳血管疾患死亡数	2.28
	し尿収集率	35.7		心疾患死亡数	3.99

(2) 主要財政指数等

標準財政規模	3,016
財政力指数	0.20
経常収支比率	93.7
基金現在高	2,164
財政調整基金	664
減債基金	762
その他特定目的基金	738
地方債現在高	5,819
実質赤字比率	▲ 4.5
連結実質赤字比率	▲ 14.4
実質公債費比率	9.2
将来負担比率	9.2
資金不足比率	-
該当事業名	-



【公共施設 (教育・文化・医療・福祉施設) の状況】

教 育	幼稚園	1
	小学校	1
	中学校	1
	高等学校	0
文 化	市民会館等	1
	公民館	6
	図書館	1
	体育館	1
医 療	病院 (病床数)	0 (-)
	診療所	0
福 祉	保育所	1
	養護老人ホーム (定員)	1 (40)
	特別養護老人ホーム (定員)	1 (80)
	介護老人保健施設 (定員)	0 (-)

* 農業集落排水等、下水道法上の下水道以外のものであって公営企業として実施されているものを含む

財政類型 I-0
市町村コード 394050

キャッチフレーズ 雲の上の町

	所在地	〒785-0695 高岡郡栲原町栲原1444-1			木	杉	花	山桜	鳥	やまがら
	TEL	(0889) 65-1111		FAX	(0889) 40-2010		姉妹・友好等都市提携			
	URL	http://www.town.yusuhara.kochi.jp								
	E-mail	yusuhara@town.yusuhara.lg.jp								
	町長	吉田 尚人			主な沿革					
	副町長	西村 新一			明 21. 4. 1	合併 (西津野村)				
	議長	土釜 清			栲原村 越知面村 四万川村 初瀬村 中平村 松原村					
	副議長	下元 秀俊			明 22. 6. 1	町村制発布				
	教育長	矢野 準也			明 45. 7. 20	名称変更 (栲原村)				
議員条例定数	8		任期満了	R9. 4. 30		昭 41. 11. 3	町制施行 (栲原町)			

【概要】

(1) 行政区域面積 (令和6年1月1日現在) 236.45 ㎩

(2) 人口 (人、%、世帯)

区分	人口	15歳未満	15-64歳	65歳以上	世帯数
27国調	3,608	9.6	48.1	42.3	1,560
R2国調	3,307	9.7	44.0	46.3	1,513
R6.1住基	3,175	9.3	42.7	48.1	1,706

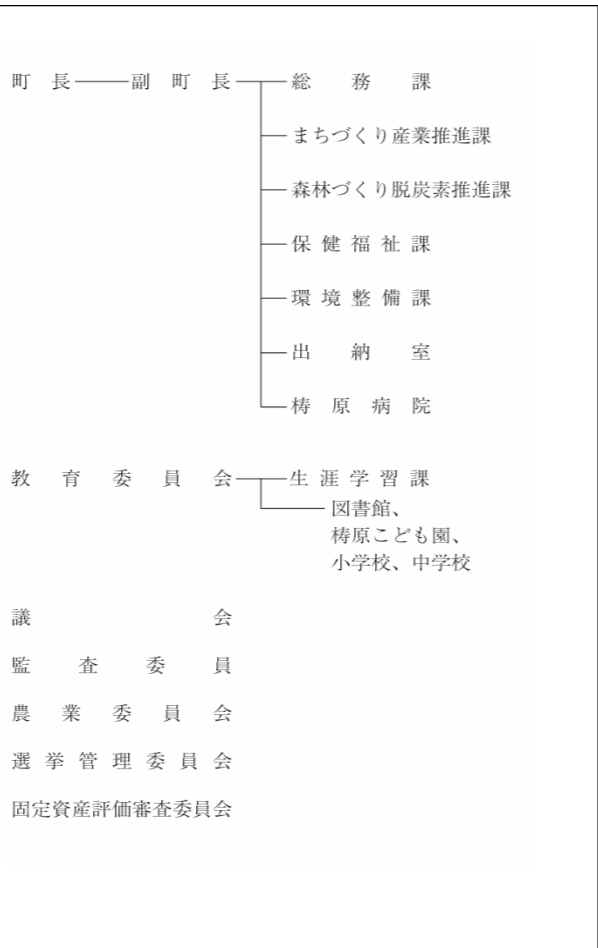
(3) 人口動態 (人、%) (4) 選挙人名簿登録者数 (令和6年6月登録日現在)

区分	人口密度	人口伸率	高齢化率	昼夜間人口比率	男	女	計
27国調	15.3	▲ 9.4	42.3	100.2	1,325	1,432	2,757
R2国調	14.0	▲ 8.3	46.3	-			

(5) 職員の状況

区分	R5
普通会計計	78
一般行政部門	60
特別行政部門	18
公営企業等会計計	48
合計	126
ラスバイレス指数	91.8

【行政機構図】



【産業・経済】

(1) 産業構造 (人、%)

区分	総生産額 (R2年)		就業人口 (R2国調)	
	金額 (百万円)	構成比	人数	構成比
第1次	738	6.3	289	17.8
第2次	4,016	34.4	389	23.9
第3次	6,835	58.6	947	58.3
計	11,659	100.0	1,625	100.0

*総数には分類不能の産業も含む

(2) 農業・工業・商業 (単位: ※2=千万円、※4、※5=百万円)

産業	総農家数	世帯員数※1	農業産出額※2
農業 (2020年農林業センサス)	367	222	40
工業※3 (R4年経済構造実態調査)	事業所数	従業者数	製造品出荷額※4
	8	209	-
商業 (R3年経済センサス)	事業所数	従業者数	年間商品販売額※5
	53	147	1,478

※1 60日以上従事した世帯員数 ※2 従業者4人以上の事業所が対象 ※3 R3年の年間商品販売額には個人経営の事業所分を含まない。

【施策】

令和6年度主要施策 (百万円) 今後の主要課題・ユニーク施策等

項目	予算額	項目
○ 小さな拠点「道の駅ゆすはら」整備事業	43	○ 移住定住促進空き家活用住宅改修事業
○ がけくずれ住家防災対策事業	138	○ ネパール国交流事業
○ IP告知システム更新業務	32	○ 木のおもちゃ製作事業
○ 水源林整備事業	116	○ MORIBITOプロジェクト事業
○ 地域活力センター空調設備更新事業	22	○ 特別警戒区域住宅整備補助
○ 脱炭素化先行地域推進事業	13	○ 介護老人福祉施設整備等補助
○ 地域公共交通事業	56	○ 森林管理システム意向調査委託
○ 公共施設照明LED化事業	33	○ 茅葺き文化伝承事業補助
○ 生涯学習交流センター増築事業	12	○ 一貫教育支援事業

【財政の状況】

(1) 主な歳入歳出 (百万円、%)

区分	令和6年度当初	構成比	令和5年度当初	構成比	令和4年度決算	構成比
歳入計	5,827	100.0	6,098	100.0	6,807	100.0
地方税	311	5.3	313	5.1	307	4.5
地方交付税	2,100	36.0	2,100	34.4	2,971	43.6
国・県支出金	827	14.2	827	13.6	1,149	16.9
地方債	568	9.8	855	14.0	928	13.6
歳出計	5,827	100.0	6,098	100.0	6,690	100.0
義務的経費計	1,830	31.4	1,826	29.9	1,750	26.2
人件費	730	12.5	729	12.0	705	10.5
扶助費	252	4.3	261	4.3	321	4.8
公債費	849	14.6	835	13.7	724	10.8
投資的経費計	1,272	21.8	1,668	27.4	2,016	30.1
普通建設事業費	1,259	21.6	1,642	26.9	1,979	29.6
単独事業費	821	14.1	1,031	16.9	1,047	15.6

※各数値は表示単位未満四捨五入により計算式と一致しない場合がある。

※当初予算及び決算は普通会計の数値

(2) 主要財政指数等

(令和4年度、百万円、%)

標準財政規模	3,124
財政力指数	0.14
経常収支比率	85.6
基金現在高	8,540
財政調整基金	1,131
減債基金	920
その他特定目的基金	6,489
地方債現在高	8,198
実質赤字比率	▲ 1.3
連結実質赤字比率	▲ 8.3
実質公債費比率	4.3
将来負担比率	▲ 293.9
資金不足比率	-
該当事業名	-

【主要な指標】

(各項目の単位については、巻頭の凡例を参照)



教育	小学校児童数	135	自家用車数 (1世帯あたり)	1.8
	中学校生徒数	61	交通事故発生件数 (人口千人あたり)	0.60
	高等学校生徒数	120	交通事故死傷者数 (人口千人あたり)	0.60
	大学・短大等進学率	43.6	市町村道改良率	4.7
労働	労働力率	55.6	市町村道舗装率	49.9
	雇用者比率	69.5	刑法犯認知件数 (人口千人あたり)	0.31
	女性就業者比率	47.5	犯罪検挙率	100.0
福祉	介護保険料 (第1号被保険者)	5,140	火災発生件数 (人口千人あたり)	1.85
	公園	57.2	火災損害額 (火災1件あたり)	6,587
	人口1人当たり面積	197	従業地別医師数	2.06
	公営住宅等	(89)	従業地別歯科医師数	0.59
	戸数 () 内は公営住宅		従業地別薬剤師数	1.18
	ごみ総排出量 (人口千人あたり)	222.6	看護師数	12.67
	ごみ収集率	99.5	歯科診療所数	0.31
	水道料 (1ヶ月20㎡あたり)	-	国民健康保険加入率	24.8
	() 内は簡易水道	(1,000)	国民健康保険診療費 (被保険者1人あたり)	345,283
	上下水道等普及率	68.3	国民健康保険料 (1人あたり調定額)	84,084
	公共下水道使用料 (1ヶ月20㎡あたり)	-	悪性新生物死亡数	1.79
	公共下水道*普及率 (人口)	43.8	脳血管疾患死亡数	1.79
県民生活	し尿収集率	25.4	心疾患死亡数	2.39

【公共施設 (教育・文化・医療・福祉施設) の状況】

教育	幼稚園	1
	小学校	1
	中学校	1
	高等学校	0
文化	市民会館等	0
	公民館	0
	図書館	1
	体育館	6
医療	病院 (病床数)	1 (30)
	診療所	3
福祉	保育所	0
	養護老人ホーム (定員)	0 (-)
	特別養護老人ホーム (定員)	0 (-)
	介護老人保健施設 (定員)	0 (-)

* 農業集落排水等、下水道法上の下水道以外のものであって公営企業として実施されているものを含む

キャッチフレーズ 安全・安心で笑顔と希望あふれる村

	所在地	〒781-2194 高岡郡日高村本郷61-1		木	ドウダンツツジ	花	コスモス	鳥	シラサギ
	TEL	(0889) 24-5111	FAX	(0889) 24-7900	姉妹・友好等都市提携				
	URL	https://www.vill.hidaka.kochi.jp (姉妹都市)							
	E-mail	daihyo@vill.hidaka.lg.jp							
	村長	まつおか かつひろ 松岡 一宏							
	副村長	藤田 浩							
	議長	池田 雄							
	副議長	尾崎 政廣							
	教育長	中嶋 晶久							
<small>3村（日下村、能津村、加茂村）が合併して「日高村」と名称を変更する際、村章を一般公募し、選ばれた村章である。「日高村」の「ひ」の字を便化したものと思われる。</small>		<small>59歳・1期目（通算1期） 任期：令和10年6月1日</small>		<small>昭 29.10.15 合体（日高村） 日下村 能津村 加茂村 （岩目地、九頭）</small>		主な沿革			
議員条列定数	10	任期満了	R8. 4. 18						

【概要】

(1) 行政区域面積（令和6年1月1日現在） 44.85 km²

(2) 人口 (人、%、世帯)

区分	人口	15歳未満	15-64歳	65歳以上	世帯数
27国調	5,030	9.4	51.3	39.3	1,968
R2国調	4,812	9.0	48.0	43.1	1,984
R6.1住基	4,807	9.5	47.6	43.0	2,449

(3) 人口動態 (人、%)

区分	人口密度	人口伸率	高齢化率	昼夜間人口比率
27国調	112.2	▲ 7.7	39.3	96.8
R2国調	107.3	▲ 4.3	43.1	-

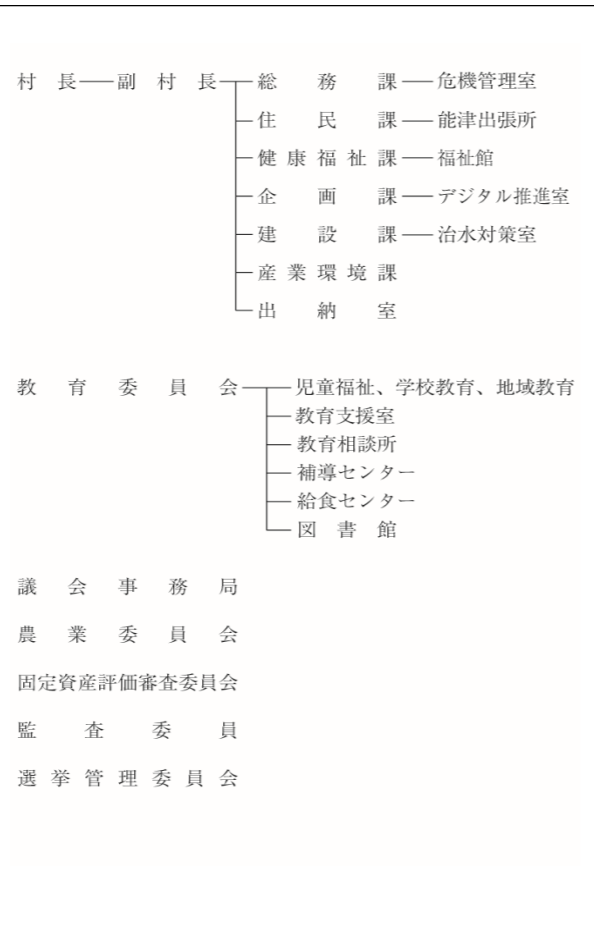
(4) 選挙人名簿登録者数 (令和6年6月登録日現在)

男	女	計
1,971	2,232	4,203

(5) 職員の状況

区分	R 5
普通会計計	68
一般行政部門	58
特別行政部門	10
公営企業等会計計	5
合計	73
ラスバイレス指数	95.9

【行政機構図】



【産業・経済】

(1) 産業構造 (人、%)

区分	総生産額 (R2年)		就業人口 (R2国調)	
	金額 (百万円)	構成比	人数	構成比
第1次	602	3.7	246	10.6
第2次	6,357	39.5	567	24.5
第3次	9,050	56.2	1,501	64.9
計	16,106	100.0	2,314	100.0

*総数には分類不能の産業も含む

(2) 農業・工業・商業 (単位：※2=千万円、※4、※5=百万円)

産業	総農家数	世帯員数※1	農業産出額※2
農業 (2020年農林業センサス)	266	206	85
工業※3 (R4年経済構造実態調査)	22	584	-
商業 (R3年経済センサス)	45	271	3,295

※1 60日以上従事した世帯員数 ※2 従業者4人以上の事業所が対象
※3 R3年の年間商品販売額には個人経営の事業所分を含まない。
※4 R3年の年間商品販売額には個人経営の事業所分を含まない。

【施策】

令和6年度主要施策

(百万円)

今後の主要課題・ユニーク施策等

項目	予算額	項目
○ 光ケーブル網等運営事業 (屋外拡声更改他)	463	○ 地域脱炭素移行・再エネ推進事業
○ 日高中学校プール改築事業	220	○ 日高中学校プール改築事業
○ 地域脱炭素移行・再エネ推進事業	198	○ 光ケーブル網等運営事業
○ 社会資本整備総合交付金事業	134	○ デジタル活用型トマト村振興事業
○ 総合行政情報システム事業	93	○ 健康アプリ「まるけん」共同利用実装モデル導入事業
○ 空き家対策総合支援事業	66	○ DX推進リーダー育成事業
○ 日高村水害に強いまちづくり公園事業	42	○ こども家庭センター事業
○ 名越屋集会所建替事業 (能津振興)	39	○ 日高村水害に強いまちづくり公園事業
○ 運動公園施設改修事業	36	○ 新日下川放水路観光振興事業
○ 消防車両購入事業	35	○ 防災マネージャー外部人材登用

【財政の状況】

(1) 主な歳入歳出 (百万円、%)

(百万円、%)

(令和4年度、百万円、%)

区分	令和6年度当初	構成比	令和5年度当初	構成比	令和4年度決算	構成比
歳入計	5,378	100.0	5,219	100.0	5,027	100.0
地方税	510	9.5	509	9.8	528	10.5
地方交付税	1,840	34.2	1,681	32.2	1,781	35.4
国・県支出金	901	16.7	901	17.3	959	19.1
地方債	884	16.4	978	18.7	420	8.4
歳出計	5,378	100.0	5,219	100.0	4,756	100.0
義務的経費計	1,744	32.4	1,649	31.6	1,744	36.7
人件費	811	15.1	736	14.1	658	13.8
扶助費	446	8.3	426	8.2	503	10.6
公債費	486	9.0	487	9.3	584	12.3
投資的経費計	1,489	27.7	1,400	26.8	877	18.4
普通建設事業費	1,487	27.7	1,399	26.8	865	18.2
単独事業費	883	16.4	943	18.1	478	10.1

*各数値は表示単位未満四捨五入により計算式と一致しない場合がある。

*当初予算及び決算は普通会計の数値

(2) 主要財政指数等

標準財政規模	2,244
財政力指数	0.28
経常収支比率	81.1
基金現在高	2,050
財政調整基金	479
減債基金	404
その他特定目的基金	1,167
地方債現在高	4,641
実質赤字比率	▲ 6.1
連結実質赤字比率	▲ 11.5
実質公債費比率	7.7
将来負担比率	2.3
資金不足比率	-
該当事業名	-

【主要な指標】

(各項目の単位については、巻頭の凡例を参照)

教育	小学校児童数	228	自家用車数 (1世帯あたり)	2.0
	中学校生徒数	108	交通事故発生件数 (人口千人あたり)	1.43
	高等学校生徒数	-	交通事故死傷者数 (人口千人あたり)	1.43
	大学・短大等進学率	-	市町村道改良率	50.6
労働	労働力率	54.9	市町村道舗装率	85.2
	雇用者比率	77.4	刑法犯認知件数 (人口千人あたり)	1.24
	女性就業者比率	47.2	犯罪検挙率	50.0
福祉	介護保険料 (第1号被保険者)	5,800	火災発生件数 (人口千人あたり)	0.41
	公園	14.9	火災損害額 (火災1件あたり)	2,916
	人口1人当たり面積	147	従業地別医師数	0.20
	公営住宅等	(59)	従業地別歯科医師数	0.20
	戸数 () 内は公営住宅	323.2	従業地別薬剤師数	0.40
	ごみ総排出量 (人口千人あたり)	99.4	看護師数	5.56
	ごみ収集率	100.0	歯科診療所数	0.21
	水道料 (1ヶ月20m ³ あたり)	(2,233)	国民健康保険加入率	23.7
	() 内は簡易水道	100.0	国民健康保険診療費 (被保険者1人あたり)	380,173
	上水道等普及率	-	国民健康保険料 (1人あたり調定額)	82,853
	公共下水道使用料 (1ヶ月20m ³ あたり)	-	悪性新生物死亡数	3.48
	公共下水道*	-	脳血管疾患死亡数	0.61
	普及率 (人口)	15.5	心疾患死亡数	1.43
県民生活	し尿収集率	15.5		

【公共施設 (教育・文化・医療・福祉施設) の状況】

教育	幼稚園	0
	小学校	2
	中学校	1
	高等学校	0
文化	市民会館等	0
	公民館	3
	図書館	1
	体育館	0
医療	病院 (病床数)	(-)
	診療所	0
福祉	保育所	0
	養護老人ホーム (定員)	(-)
	特別養護老人ホーム (定員)	(-)
	介護老人保健施設 (定員)	(-)

* 農業集落排水等、下水道法上の下水道以外のものであって公営企業として実施されているものを含む

	所在地	〒785-0201 高岡郡津野町永野471番地1		木	ヒノキ	花	アケボノツツジ	鳥	ヤマガラ
	TEL	(0889) 55-2311	FAX	(0889) 55-2022	姉妹・友好等都市提携				
	URL	http://www.town.kochi-tsuno.lg.jp/ (姉妹都市)							
	E-mail	tsuno@town.kochi-tsuno.lg.jp 奈良県東吉野村、北海道訓子府町							
	主な沿革 昭 31. 9. 30 合体 (葉山村) 上半山村 下半山村 平 17. 2. 1 合体・町制施行 (津野町) 東津野村 葉山村								
	町長	いけだ みつお 池田 三男							
	副町長	岡崎 光明							
	議長	西元 和代							
	副議長	川上 智子							
教育長	久寿久美子								
議員条列定数	10	任期満了	R7. 6. 30						

【概要】

(1) 行政区域面積 (令和6年1月1日現在) 197.85 ㎢

(2) 人口 (人、%、世帯)

区分	人口	15歳未満	15-64歳	65歳以上	世帯数
27国調	5,794	11.1	47.4	41.5	2,297
R2国調	5,291	10.4	44.4	45.1	2,206
R6.1住基	5,326	9.4	44.4	46.2	2,603

(3) 人口動態 (人、%)

区分	人口密度	人口伸率	高齢化率	昼夜間人口比率
27国調	29.3	▲ 9.6	41.5	88.5
R2国調	26.7	▲ 8.7	45.1	-

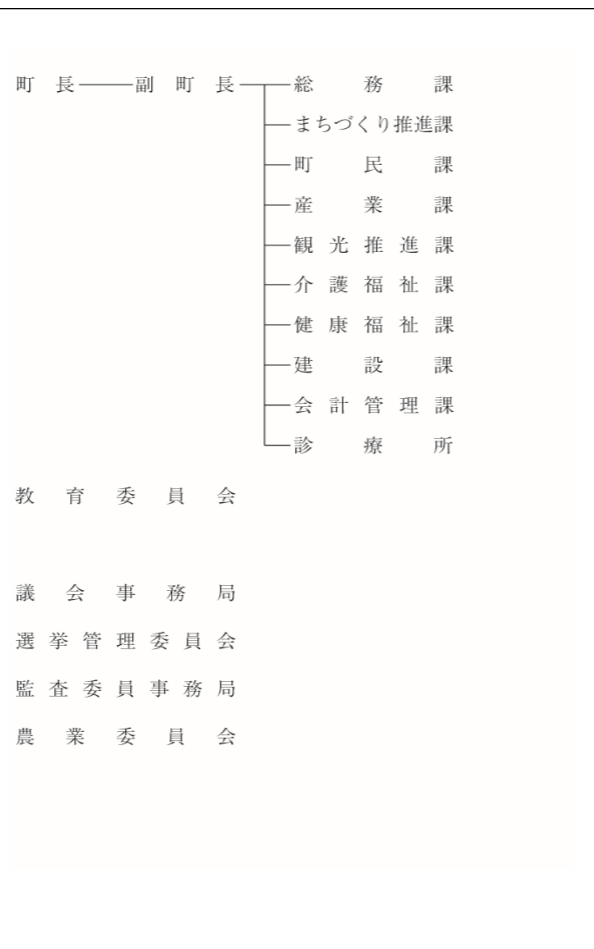
(4) 選挙人名簿登録者数 (令和6年6月登録日現在)

男	女	計
2,178	2,466	4,644

(5) 職員の状況

区分	R5
普通会計計	98
一般行政部門	77
特別行政部門	21
公営企業等会計計	19
合計	117
ラスバイレス指数	94.0

【行政機構図】



【産業・経済】

(1) 産業構造 (人、%)

区分	総生産額 (R2年)		就業人口 (R2国調)	
	金額 (百万円)	構成比	人数	構成比
第1次	1,094	7.7	468	17.8
第2次	4,828	33.8	673	25.6
第3次	8,289	58.0	1,486	56.6
計	14,298	100.0	2,627	100.0

*総数には分類不能の産業も含む

(2) 農業・工業・商業 (単位: ※2=千万円、※4、※5=百万円)

産業	総農家数	世帯員数※1	農業産出額※2
農業 (2020年農林業センサス)	697	365	102
工業※3 (R4年経済構造実態調査)	10	167	2,738
商業 (R3年経済センサス)	56	227	1,544

※1 60日以上従事した世帯員数 ※2 従業者4人以上の事業所が対象
※3 R3年の年間商品販売額には個人経営の事業所分を含まない。
※4 R3年の年間商品販売額には個人経営の事業所分を含まない。

【施策】

令和6年度主要施策

(百万円)

今後の主要課題・ユニーク施策等

項目	予算額	項目
○ 新本庁舎建設事業	1,057	○ 若者定住促進住宅取得奨励金
○ 社会資本整備総合交付金事業 (社総金)	367	○ 子ども医療費助成事業
○ 道路メンテナンス事業	138	○ 福祉タクシー・バス利用事業
○ 社会資本整備総合交付金事業 (防安心)	73	○ 空きハウス利用促進事業
○ 学校施設環境改善交付金事業	62	○ 町道管理サポート事業
○ 交通安全対策事業 (通学路緊急対策)	60	○ 高等学校等通学費助成事業
○ 高性能林業機械等整備事業	48	○ 子育て応援金事業
		○ 住宅耐震改修費補助事業
		○ かわうそ自然公園周辺再整備事業
		○ 民間賃貸住宅建設補助事業

【財政の状況】

(1) 主な歳入歳出

(百万円、%)

(2) 主要財政指数等

(令和4年度、百万円、%)

区分	令和6年度当初	構成比	令和5年度当初	構成比	令和4年度決算	構成比
歳入計	7,536	100.0	6,653	100.0	6,666	100.0
地方税	466	6.2	461	6.9	475	7.1
地方交付税	3,191	42.3	3,030	45.5	3,455	51.8
国・県支出金	1,002	13.3	1,002	15.1	1,271	19.1
地方債	657	8.7	1,360	20.4	586	8.8
歳出計	7,536	100.0	6,653	100.0	6,479	100.0
義務的経費計	2,195	29.1	2,143	32.2	2,870	44.3
人件費	1,258	16.7	1,159	17.4	1,012	15.6
扶助費	324	4.3	302	4.5	344	5.3
公債費	613	8.1	682	10.3	1,514	23.4
投資的経費計	2,177	28.9	1,880	28.3	939	14.5
普通建設事業費	2,124	28.2	1,815	27.3	894	13.8
単独事業費	1,567	20.8	1,222	18.4	184	2.8

※各数値は表示単位未満四捨五入により計算式と一致しない場合がある。

※当初予算及び決算は普通会計の数値

【主要な指標】

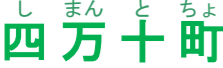

(各項目の単位については、巻頭の凡例を参照)

教育	小学校児童数	212	自家用車数 (1世帯あたり)	2.0
	中学校生徒数	128	交通事故発生件数 (人口千人あたり)	0.72
	高等学校生徒数	-	交通事故死傷者数 (人口千人あたり)	0.90
	大学・短大等進学率	-	市町村道改良率	69.7
労働	労働力率	56.7	市町村道舗装率	88.5
	雇用者比率	71.1	刑法犯認知件数 (人口千人あたり)	0.37
	女性就業者比率	48.8	犯罪検挙率	100.0
福祉社会	介護保険料 (第1号被保険者)	4,450	火災発生件数 (人口千人あたり)	0.37
	公園	51.1	火災損害額 (火災1件あたり)	-
	人口1人当たり面積	115	従業地別医師数	0.53
	公営住宅等戸数 () 内は公営住宅 (46)	(46)	従業地別歯科医師数	0.36
	ごみ総排出量 (人口千人あたり)	253.1	従業地別薬剤師数	0.53
	ごみ収集率	98.6	看護師数	4.40
県民生活	水道料 (1ヶ月20㎡あたり) () 内は簡易水道 (2,092)	(2,092)	歯科診療所数	0.37
	上水道等普及率	85.3	国民健康保険加入率	22.7
	公共下水道使用料 (1ヶ月20㎡あたり)	-	国民健康保険診療費 (被保険者1人あたり)	361,619
	公共下水道 * 普及率 (人口)	54.6	国民健康保険料 (1人あたり調定額)	90,430
	し尿収集率	1.8	悪性新生物死亡数	3.76
			脳血管疾患死亡数	3.22
			心疾患死亡数	3.22

【公共施設 (教育・文化・医療・福祉施設) の状況】

教育	幼稚園	2
	小学校	2
	中学校	2
	高等学校	0
文化	市民会館等	1
	公民館	0
	図書館	2
	体育館	4
医療	病院 (病床数)	(-)
	診療所	2
福祉	保育所	0
	養護老人ホーム (定員)	1 (30)
	特別養護老人ホーム (定員)	2 (140)
	介護老人保健施設 (定員)	0 (-)

* 農業集落排水等、下水道法上の下水道以外のものとして公営企業として実施されているものを含む

 しまんとちょう 四万十町	所在地	〒786-8501 高岡郡四万十町琴平町16-17	木	シマントヒノキ	花	エンコウツツジ (キンツツジ)	鳥	ヤイロチョウ
	TEL	(0880) 22-3111	FAX	(0880) 22-3123	姉妹・友好等都市提携			
	URL	http://www.town.shimanto.lg.jp (友好都市) 高敞郡(韓国全羅北道)						
	E-mail	100000@town.shimanto.lg.jp 岡山県高梁市、熊本県山鹿市						
	町長	なかお ひろのり 中尾 博憲		主な沿革				
	副町長	もり たけし 森 武士		昭22. 8. 1 町制施行(大正町)				
	議長	あじま わさや 味元 和義		昭30. 1. 5 合併(窪川町)				
	副議長	はしもと ちやう 橋本 章央		窪川町 松葉川村 仁井田村 東又村 興津村 昭32. 8. 1 合併(十和村)				
教育長	やまがし てるあきら 山脇 光章		昭和村 十川村 平18. 3. 20 合併(四万十町)					
議員条列定数	16	任期満了	R9. 2. 10 窪川町 大正町 十和村					

【概要】

(1) 行政区画面積 (令和6年1月1日現在) 642.28 ㎢

(2) 人口 (人、%、世帯)

区分	人口	15歳未満	15-64歳	65歳以上	世帯数
27国調	17,325	10.1	47.6	42.4	7,454
R2国調	15,607	9.5	45.5	45.0	7,150
R6.1住基	15,398	8.9	45.4	45.7	8,067

(3) 人口動態 (人、%)

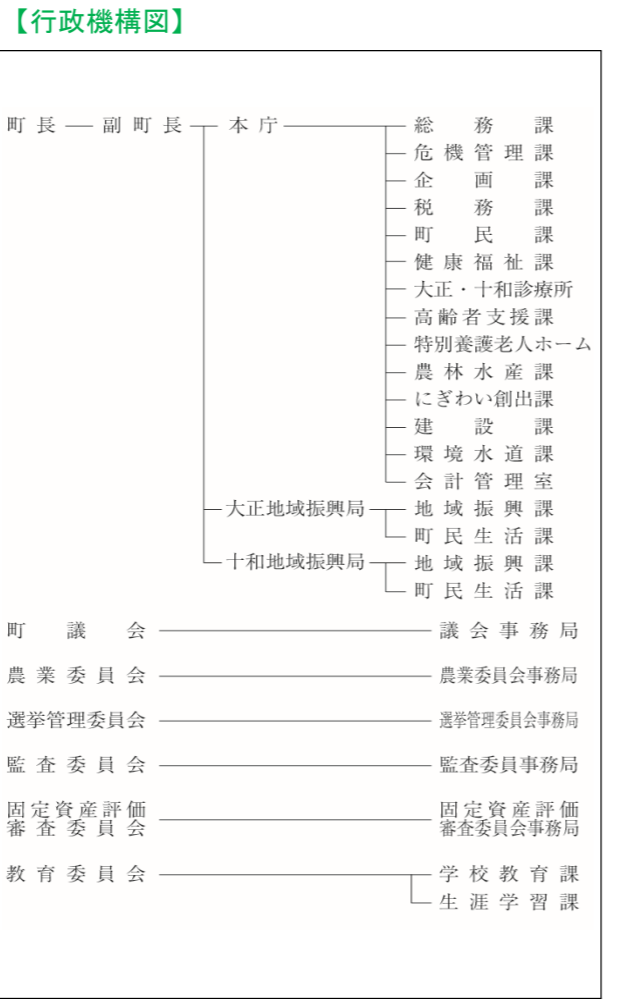
区分	人口密度	人口伸率	高齢化率	昼夜間人口比率
27国調	27.0	▲7.5	42.4	99.5
R2国調	24.3	▲9.9	45.0	-

(4) 選挙人名簿登録者数 (令和6年6月登録日現在)

	男	女	計
	6,424	7,070	13,494

(5) 職員の状況

区分	R5
普通会計計	250
一般行政部門	222
特別行政部門	28
公営企業等会計計	104
合計	354
ラスバイレス指数	94.8



【産業・経済】

(1) 産業構造 (人、%)

区分	総生産額 (R2年)		就業人口 (R2国調)	
	金額(百万円)	構成比	人数	構成比
第1次	5,680	11.7	2,197	26.6
第2次	10,447	21.5	1,369	16.6
第3次	32,072	66.1	4,683	56.8
計	48,491	100.0	8,249	100.0

*総数には分類不能の産業も含む

(2) 農業・工業・商業 (単位: ※2=千万円、※4、※5=百万円)

産業	総農家数	世帯員数※1	農業産出額※2
農業 (2020年農林業センサス)	1,542	1,675	857
工業※3 (R4年経済構造実態調査)	30	452	8,645
商業 (R3年経済センサス)	254	1,045	16,635

※1 60日以上従事した世帯員数 ※2 従業者4人以上の事業所が対象
※3 製造業事業所調査 ※4 R3年の年間商品販売額には個人経営の事業所分を含まない。
※5 R3年の年間商品販売額には個人経営の事業所分を含まない。

【施策】

令和6年度主要施策 (百万円) 今後の主要課題・ユニーク施策等

項目	予算額	項目
○ 松葉川地区基幹集落センター整備事業	252	○ 第2次総合振興計画の推進 ～まちの将来像「山・川・海 自然が 人が元気で 四万十町」の実現～ 基本方針) 挑戦し続ける産業づくり 2 生涯元気で郷土愛に満ちた人づくり 3 日本が誇る四万十川流域の環境づくり と8つの「基本政策」に体系付けた施策の着実な推進 ○ 人口減少の克服と地方創生を目指して ～「デジタル田園都市構想総合戦略」に掲げた基本目標のより一層の推進～ ① 地域の特性を生かした雇用を創出する ② 四万十町への新しい人の流れをつくる ③ 若い世代の結婚・出産・子育ての希望をかなえる ④ 時代に合った地域をつくり、安心な暮らしを守る ○ スクラップアンドビルドの徹底と中・長期的な視点に立った 予算編成への取り組み ○ 町民参画と行政の透明性の向上
○ ふるさと支援(ふるさと納税)推進事業	661	
○ 地域おこし協力隊推進事業	78	
○ 畜産競争力強化整備事業(大規模畜産施設整備)	404	
○ 観光交流拠点施設整備事業	30	
○ 太陽光発電設備等設置費補助事業	22	
○ 水道基本料金減免事業	24	
○ 小学校施設大規模改修事業	214	
○ 学校給食センター施設整備事業	67	
○ 四万十会館トイレ改修事業	40	

【財政の状況】

(1) 主な歳入歳出 (百万円、%) (令和4年度、百万円、%)

区分	令和6年度当初	構成比	令和5年度当初	構成比	令和4年度決算	構成比
歳入計	19,549	100.0	20,855	100.0	19,667	100.0
地方税	1,598	8.2	1,631	7.8	1,631	8.3
地方交付税	6,808	34.8	6,878	33.0	7,121	36.2
国・県支出金	3,433	17.6	3,433	16.5	4,136	21.0
地方債	2,401	12.3	4,012	19.2	1,835	9.3
歳出計	19,549	100.0	20,855	100.0	18,892	100.0
義務的経費計	5,956	30.5	5,891	28.2	5,724	30.3
人件費	2,630	13.5	2,573	12.3	2,401	12.7
扶助費	1,345	6.9	1,382	6.6	1,478	7.8
公債費	1,981	10.1	1,935	9.3	1,845	9.8
投資的経費計	4,596	23.5	6,217	29.8	3,866	20.5
普通建設事業費	4,424	22.6	5,969	28.6	3,245	17.2
単独事業費	2,087	10.7	3,747	18.0	1,787	9.5

標準財政規模 8,797
 財政力指数 0.22
 経常収支比率 89.1
 基金現在高 13,091
 財政調整基金 4,311
 減債基金 1,137
 その他特定目的基金 7,643
 地方債現在高 18,392
 実質赤字比率 ▲6.2
 連結実質赤字比率 ▲12.2
 実質公債費比率 6.0
 将来負担比率 ▲75.9
 資金不足比率 -
 該当事業名 -

※各数値は表示単位未満四捨五入により計算式と一致しない場合がある。
 ※当初予算及び決算は普通会計の数値



【主要な指標】 (各項目の単位については、巻頭の凡例を参照)

教育	小学校児童数	603	交通	自家用車数(1世帯あたり)	2.0	
	中学校生徒数	287		交通事故発生件数(人口千人あたり)	1.24	
	高等学校生徒数	149		交通事故死傷者数(人口千人あたり)	1.43	
	大学・短大等進学率	29.0		市町村道改良率	40.5	
	労働力率	60.3		市町村道舗装率	75.4	
労働	雇用者比率	64.1	安全	刑法犯認知件数(人口千人あたり)	1.78	
	女性就業者比率	52.0		犯罪検挙率	78.6	
	介護保険料(第1号被保険者)	5,800		火災発生件数(人口千人あたり)	0.44	
	福祉社会	公園		12.1	火災損害額(火災1件あたり)	98
		公営住宅等		504	従業地別医師数	1.70
戸数()内は公営住宅		(367)	従業地別薬剤師数	1.52		
ごみ総排出量(人口千人あたり)		337.0	看護師数	13.20		
ごみ収集率		99.0	歯科診療所数	0.44		
県民生活	水道料(1ヶ月20㎡あたり)	2,981	医療(人口千人あたり)	国民健康保険加入率	27.5	
	()内は簡易水道	(-)		国民健康保険診療費(被保険者1人あたり)	317,570	
	上水道等普及率	99.0		国民健康保険料(1人あたり調定額)	81,971	
	公共下水道使用料(1ヶ月20㎡あたり)	-		悪性新生物死亡数	4.97	
	公共下水道*普及率(人口)	7.6		脳血管疾患死亡数	1.61	
し尿収集率	32.3	心疾患死亡数	4.59			

【公共施設(教育・文化・医療・福祉施設)の状況】

教育	幼稚園	1	
	小学校	11	
	中学校	3	
	高等学校	0	
	文化	市民会館等	4
公民館		0	
図書館		2	
体育館		9	
医療		病院	0
	(病床数)	(-)	
	診療所	3	
	福祉	保育所	7
		養護老人ホーム(定員)	0
特別養護老人ホーム(定員)		120	
介護老人保健施設(定員)		0	
(-)		(-)	

* 農業集落排水等、下水道法上の下水道以外のものであって公営企業として実施されているものを含む

 おおつきちょう 大月町	所在地	〒788-0302 幡多郡大月町弘見2230		木	うばめがし	花	はまゆう	鳥	おおみずなぎどり	
	TEL	(0880) 73-1111	FAX	(0880) 73-1380	姉妹・友好等都市提携					
	URL	http://www.town.otsuki.kochi.jp/ (姉妹都市)								
	E-mail	soumu@town.otsuki.lg.jp								
 大月の「大」を図案化したもので、逆V形は平和と団結を、鋭い翼は飛翔と繁栄を示すもので、伸びゆく大月町を象徴するものです。	 町長 岡田 順一 副町長 富岡 直人 議長 谷 正美 副議長 安岡 邦彦 教育長 伊与田利実 73歳・3期目(通算3期) 任期: 令和7年3月23日	主な沿革 昭32. 2.11 合体(大月町) 大内町 月灘村								
		議員条例定数	10	任期満了	R6. 10. 6					

【概要】

(1) 行政区域面積 (令和6年1月1日現在) 102.73 ㎢

(2) 人口 (人、%、世帯)

区分	人口	15歳未満	15-64歳	65歳以上	世帯数
27国調	5,095	8.8	47.3	44.0	2,369
R2国調	4,434	7.0	43.9	49.1	2,198
R6.1住基	4,477	6.2	43.9	49.9	2,506

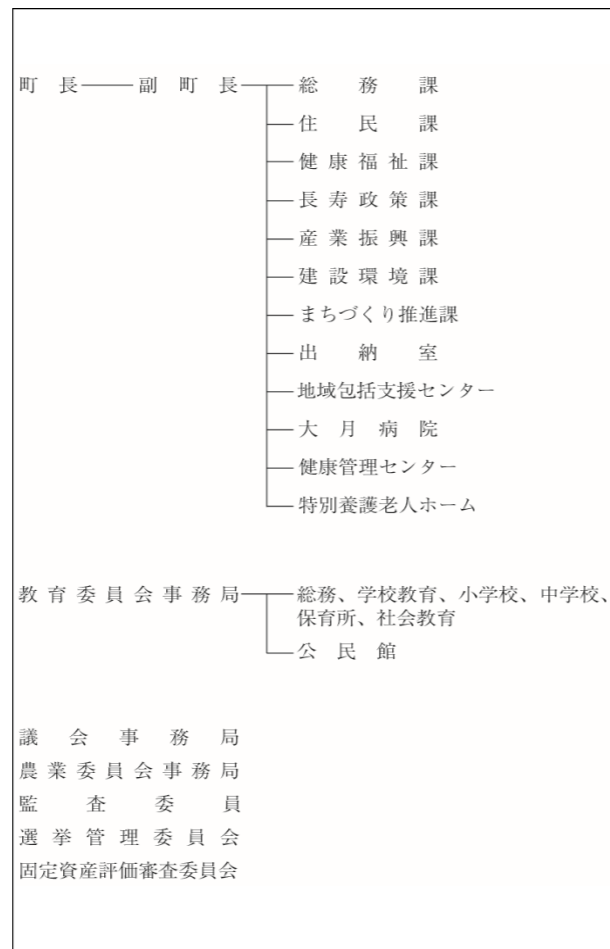
(3) 人口動態 (人、%) (4) 選挙人名簿登録者数 (令和6年6月登録日現在)

区分	人口密度	人口伸率	高齢化率	昼夜間人口比率	男	女	計
27国調	49.5	▲ 11.9	44.0	91.9	1,954	2,075	4,029
R2国調	43.1	▲ 13.0	49.1	-			

(5) 職員の状況

区分	R5
普通会計計	95
一般行政部門	84
特別行政部門	11
公営企業等会計計	73
合計	168
ラスバイレス指数	96.2

【行政機構図】



【産業・経済】

(1) 産業構造 (人、%)

区分	総生産額 (R2年)		就業人口 (R2国調)	
	金額 (百万円)	構成比	人数	構成比
第1次	1,394	12.2	538	28.1
第2次	2,597	22.7	292	15.3
第3次	7,391	64.5	1,084	56.6
計	11,451	100.0	1,914	100.0

*総数には分類不能の産業も含む

(2) 農業・工業・商業 (単位: ※2=千万円、※4、※5=百万円)

産業	総農家数	世帯員数※1	農業産出額※2
農業 (2020年農林業センサス)	183	219	195
工業※3	事業所数	従業者数	製造品出荷額※4
工業 (R4年経済構造実態調査)	3	17	-
商業	事業所数	従業者数	年間商品販売額※5
商業 (R3年経済センサス)	60	203	1,098

※1 60日以上従事した世帯員数 ※2 従業者4人以上の事業所が対象
※3 4人以上の事業所が対象 ※4 製造業事業所調査 ※5 R3年の年間商品販売額には個人経営の事業所分を含まない。

【施策】

令和6年度主要施策 (百万円) 今後の主要課題・ユニーク施策等

項目	予算額	項目
○ 行政デジタル化推進	51	○ 空き家対策事業
○ 観光プロモーション事業	16	○ スマート農業推進事業
○ 防災・安全交付金事業	140	○ 水産物地産外商推進事業
○ 河川維持改修事業	161	○ 商店街等振興計画推進事業
○ 長期滞在施設 (COSA) 運営促進事業	24	○ 多様な主体による介護サービス提供促進事業
○ 滞在型観光拠点整備事業	15	○ 子ども子育て対策事業
○ 地域おこし協力隊活動支援事業	22	○ 地域情報通信基盤整備事業
○ 住宅耐震化促進事業	76	○ 「地域包括ケアシステム」構築事業
○ 住宅用太陽光発電設備等導入及び省エネ家電買替に関する補助事業	13	○ 「事前復興まちづくり計画」策定

【財政の状況】

(1) 主な歳入歳出 (百万円、%) (令和4年度、百万円、%)

区分	令和6年度当初	構成比	令和5年度当初	構成比	令和4年度決算	構成比
歳入計	5,452	100.0	5,107	100.0	5,562	100.0
地方税	414	7.6	415	8.1	466	8.4
地方交付税	2,296	42.1	2,278	44.6	2,515	45.2
国・県支出金	726	13.3	726	14.2	1,178	21.2
地方債	485	8.9	460	9.0	438	7.9
歳出計	5,452	100.0	5,107	100.0	5,120	100.0
義務的経費計	1,890	34.7	1,792	35.1	1,798	35.1
人件費	883	16.2	864	16.9	809	15.8
扶助費	333	6.1	315	6.2	409	8.0
公債費	675	12.4	613	12.0	581	11.3
投資的経費計	654	12.0	722	14.1	954	18.6
普通建設事業費	621	11.4	692	13.5	821	16.0
単独事業費	415	7.6	431	8.4	305	6.0

※各数値は表示単位未満四捨五入により計算式と一致しない場合がある。
※当初予算及び決算は普通会計の数値

(2) 主要財政指数等

標準財政規模	2,891
財政力指数	0.18
経常収支比率	84.1
基金現在高	2,260
財政調整基金	1,184
減債基金	275
その他特定目的基金	801
地方債現在高	5,639
実質赤字比率	▲ 14.0
連結実質赤字比率	▲ 29.1
実質公債費比率	9.4
将来負担比率	12.5
資金不足比率	-
該当事業名	-

【主要な指標】



(各項目の単位については、巻頭の凡例を参照)

教育	小学校児童数	121	自家用車数 (1世帯あたり)	1.7
	中学校生徒数	78	交通事故発生件数 (人口千人あたり)	0.64
	高等学校生徒数	-	交通事故死傷者数 (人口千人あたり)	0.64
	大学・短大等進学率	-	市町村道改良率	21.9
労働	労働力率	50.9	市町村道舗装率	83.5
	雇用者比率	66.1	刑法犯認知件数 (人口千人あたり)	1.09
	女性就業者比率	39.2	犯罪検挙率	60.0
福祉社会	介護保険料 (第1号被保険者)	6,500	火災発生件数 (人口千人あたり)	-
	公園	24.4	火災損害額 (火災1件あたり)	-
	人口1人当たり面積	98	従業地別医師数	0.62
	公営住宅等	62	従業地別歯科医師数	0.42
	戸数 () 内は公営住宅	62	従業地別薬剤師数	1.04
	ごみ総排出量 (人口千人あたり)	348.9	看護師数	6.77
	ごみ収集率	99.0	歯科診療所数	0.44
	水道料 (1ヶ月20㎡あたり)	-	国民健康保険加入率	31.2
	() 内は簡易水道	(2,850)	国民健康保険診療費 (被保険者1人あたり)	327,640
	上水道等普及率	95.5	国民健康保険料 (1人あたり調定額)	82,482
	公共下水道使用料 (1ヶ月20㎡あたり)	-	悪性新生物死亡数	7.22
	公共下水道 * 普及率 (人口)	-	脳血管疾患死亡数	1.06
県民生活	し尿収集率	36.4	心疾患死亡数	3.61

【公共施設 (教育・文化・医療・福祉施設) の状況】

教育	幼稚園	0
	小学校	1
	中学校	1
	高等学校	0
文化	市民会館等	0
	公民館	3
	図書館	0
	体育館	0
医療	病院 (病床数)	1 (25)
	診療所	0
福祉	保育所	1
	養護老人ホーム (定員)	0 (-)
	特別養護老人ホーム (定員)	1 (50)
	介護老人保健施設 (定員)	0 (-)

* 農業集落排水等、下水道法上の下水道以外のものであって公営企業として実施されているものを含む

 みはらむら 三原村	所在地	〒787-0892 幡多郡三原村来栖野346		木	ヒノキ	花	キシツツジ	鳥	ヤマドリ
	TEL	(0880) 46-2111	FAX	(0880) 46-2114	姉妹・友好等都市提携				
	URL	http://www.vill.mihara.kochi.jp/ (姉妹都市)							
	E-mail	soumu@vill.mihara.lg.jp							
 三原村の南に位置する「今の山」と「三原村」の文字を図案化したもの 76歳・3期目（通算3期） 任期：令和7年12月24日	村長	たの まさとし 田野 正利		主な沿革					
	副村長	矢野 龍幸		明22. 4. 1 村制施行（三原村）					
	議長	大倉 民雄							
	副議長	浅井 大徳							
	教育長	布 正人							
議員条例定数	8	任期満了	R9. 4. 30						

【概要】

(1) 行政区域面積（令和6年1月1日現在） 85.37 km²

(2) 人口 (人、%、世帯)

区分	人口	15歳未満	15-64歳	65歳以上	世帯数
27国調	1,574	9.2	45.5	45.3	703
R2国調	1,437	7.2	45.7	47.1	658
R6.1住基	1,415	6.9	45.4	47.7	742

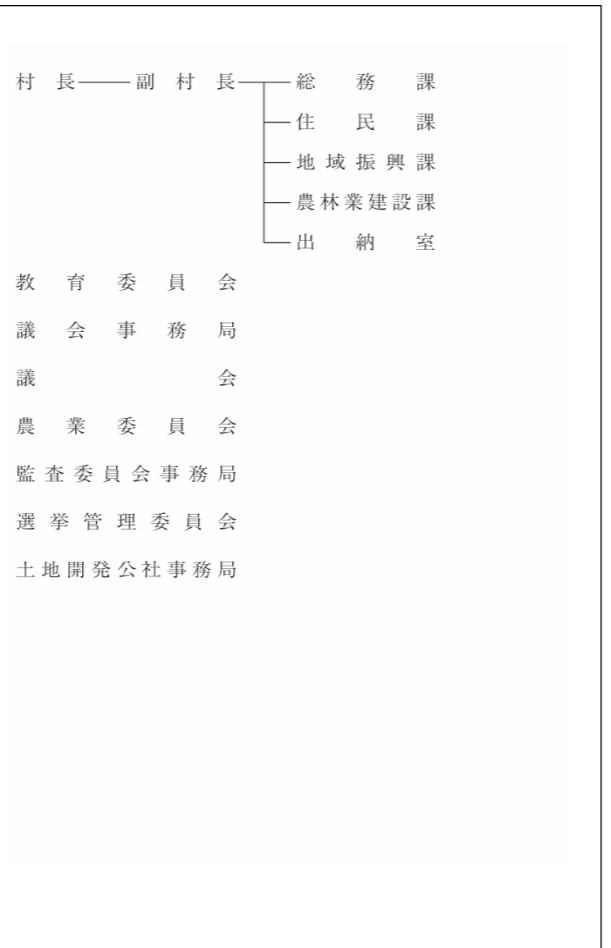
(3) 人口動態 (人、%) (4) 選挙人名簿登録者数 (令和6年6月登録日現在)

区分	人口密度	人口伸率	高齢化率	昼夜間人口比率	男	女	計
27国調	18.4	▲ 6.4	45.3	94.2	619	647	1,266
R2国調	16.8	▲ 8.7	47.1	-			

(5) 職員の状況

区分	R5
普通会計計	43
一般行政部門	38
特別行政部門	5
公営企業等会計計	5
合計	48
ラスバイレス指数	95.0

【行政機構図】



【産業・経済】

(1) 産業構造 (人、%)

区分	総生産額 (R2年)		就業人口 (R2国調)	
	金額 (百万円)	構成比	人数	構成比
第1次	402	13.6	165	22.8
第2次	740	25.1	165	22.8
第3次	1,787	60.6	393	54.4
計	2,947	100.0	723	100.0

*総数には分類不能の産業も含む

(2) 農業・工業・商業 (単位：※2=千万円、※4、※5=百万円)

産業	総農家数	世帯員数※1	農業産出額※2
農業 (2020年農林業センサス)	144	123	80
工業※3 (R4年経済構造実態調査)	事業所数	従業者数	製造品出荷額※4
	1	32	-
商業 (R3年経済センサス)	事業所数	従業者数	年間商品販売額※5
	16	44	-

※1 60日以上従事した世帯員数 ※2 従業者4人以上の事業所が対象
 ※3 R3年の年間商品販売額には個人経営の事業所分を含まない。

【施策】

令和6年度主要施策 (百万円) 今後の主要課題・ユニーク施策等

項目	予算額	項目
○ 生活基盤施設耐震化等事業	100 7	○ 脱炭素先行地域づくり事業
○ 地球温暖化対策地方公共団体実行計画 (区域施策編) 策定業務		

【財政の状況】

(1) 主な歳入歳出 (百万円、%)

区分	令和6年度当初	構成比	令和5年度当初	構成比	令和4年度決算	構成比
歳入計	2,491	100.0	2,241	100.0	2,291	100.0
地方税	113	4.5	113	5.1	113	4.9
地方交付税	1,200	48.2	1,200	53.5	1,322	57.7
国・県支出金	322	12.9	322	14.4	363	15.8
地方債	115	4.6	186	8.3	110	4.8
歳出計	2,491	100.0	2,241	100.0	2,165	100.0
義務的経費計	904	36.3	895	39.9	847	39.1
人件費	432	17.3	429	19.1	393	18.2
扶助費	89	3.6	83	3.7	98	4.5
公債費	383	15.4	382	17.1	355	16.4
投資的経費計	324	13.0	256	11.4	203	9.4
普通建設事業費	319	12.8	252	11.2	158	7.3
単独事業費	70	2.8	123	5.5	66	3.0

※各数値は表示単位未満四捨五入により計算式と一致しない場合がある。
 ※当初予算及び決算は普通会計の数値

(2) 主要財政指数等 (令和4年度、百万円、%)

標準財政規模	1,349
財政力指数	0.12
経常収支比率	90.8
基金現在高	2,451
財政調整基金	1,261
減債基金	264
その他特定目的基金	926
地方債現在高	2,959
実質赤字比率	▲ 8.5
連結実質赤字比率	▲ 9.3
実質公債費比率	12.0
将来負担比率	▲ 111.3
資金不足比率	-
該当事業名	-

【主要な指標】



(各項目の単位については、巻頭の凡例を参照)

教育	小学校児童数	44	自家用車数 (1世帯あたり)	2.1
	中学校生徒数	13	交通事故発生件数 (人口千人あたり)	0.68
	高等学校生徒数	-	交通事故死傷者数 (人口千人あたり)	0.68
	大学・短大等進学率	-	市町村道改良率	65.2
労働	労働力率	56.2	市町村道舗装率	74.2
	雇用者比率	70.0	刑法犯認知件数 (人口千人あたり)	2.09
	女性就業者比率	47.0	犯罪検挙率	33.3
福祉	介護保険料 (第1号被保険者)	5,200	火災発生件数 (人口千人あたり)	2.09
	公園	17.9	火災損害額 (火災1件あたり)	19
	人口1人当たり面積	48	従業地別医師数	0.67
	公営住宅等	(31)	従業地別歯科医師数	-
	戸数 () 内は公営住宅	283.4	従業地別薬剤師数	-
	ごみ総排出量 (人口千人あたり)	99.0	看護師数	4.18
	ごみ収集率	99.8	歯科診療所数	0.70
	水道料 (1ヶ月20㎡あたり)	-	国民健康保険加入率	27.6
	() 内は簡易水道	(2,178)	国民健康保険診療費 (被保険者1人あたり)	312,443
	上水道等普及率	99.8	国民健康保険料 (1人あたり調定額)	73,234
	公共下水道使用料 (1ヶ月20㎡あたり)	-	悪性新生物死亡数	3.41
	公共下水道*	49.6	脳血管疾患死亡数	1.36
	普及率 (人口)	32.2	心疾患死亡数	4.77
県民生活	し尿収集率	32.2		

【公共施設 (教育・文化・医療・福祉施設) の状況】

教育	幼稚園	0
	小学校	1
	中学校	1
	高等学校	0
文化	市民会館等	0
	公民館	1
	図書館	0
	体育館	0
医療	病院 (病床数)	0 (-)
	診療所	1
福祉	保育所	1
	養護老人ホーム (定員)	0 (-)
	特別養護老人ホーム (定員)	0 (-)
	介護老人保健施設 (定員)	0 (-)

* 農業集落排水等、下水道法上の下水道以外のものであって公営企業として実施されているものを含む

 黒潮町の「黒」の文字を圖案化したものである。グリーンは緑の大地を、ブルーは太平洋（黒潮）を、レッドは太陽を表している。豊かな自然に恵まれ、力強く元気いっぱい、明るい未来を目指すイメージを表現している。	所在地	〒789-1992 幡多郡黒潮町入野5893番地			木	オガタマ	花	ヤブツバキ	鳥	メジロ
	TEL	(0880) 43-2111	FAX	(0880) 43-2788	木	黒松	花	ゆり	鳥	シロチドリ
	URL	https://www.town.kuroshio.lg.jp								
	E-mail	somu@town.kuroshio.lg.jp (姉妹都市) -								
 町長 まつもと 敏郎 副町長 西村 康浩 議長 中島 一郎 副議長 矢野 依伸 教育長 宮川 雅一	主な沿革 昭 15. 11. 3 町制施行 (佐賀町) 昭 31. 9. 1 合体 (大方町) 大方町 白田川村 平 18. 3. 20 合体 (黒潮町) 佐賀町 大方町									
	67歳・1期目 (通算1期)	任期: 令和6年10月3日								
	議員条例定数	14	任期満了	R9. 4. 30						

【概要】

(1) 行政区域面積 (令和6年1月1日現在) 188.46 ㎩

(2) 人口 (人、%、世帯)

区分	人口	15歳未満	15-64歳	65歳以上	世帯数
27国調	11,217	9.2	49.6	41.2	4,899
R2国調	10,262	8.7	46.4	45.0	4,607
R6.1住基	10,109	8.3	45.3	46.5	5,314

(3) 人口動態 (人、%)

区分	人口密度	人口伸率	高齢化率	昼夜間人口比率
27国調	59.5	▲ 9.3	41.2	90.6
R2国調	54.5	▲ 8.5	45.0	-

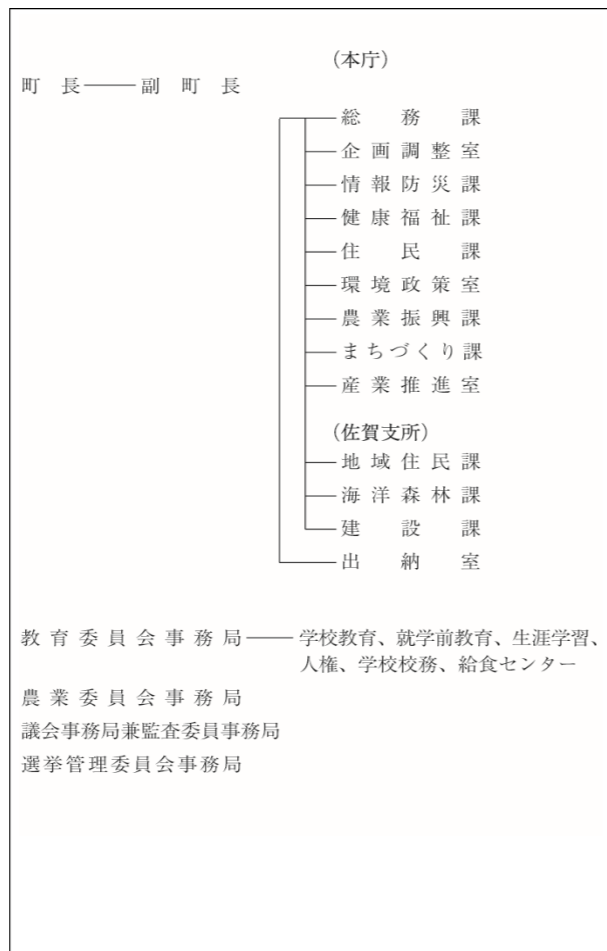
(4) 選挙人名簿登録者数 (令和6年6月登録日現在)

男	女	計
4,211	4,698	8,909

(5) 職員の状況

区分	R5
普通会計計	163
一般行政部門	149
特別行政部門	14
公営企業等会計計	21
合計	184
ラスバイレス指数	94.9

【行政機構図】



【産業・経済】

(1) 産業構造 (人、%)

区分	総生産額 (R2年)		就業人口 (R2国調)	
	金額 (百万円)	構成比	人数	構成比
第1次	3,894	14.6	1,113	22.6
第2次	7,428	27.8	869	17.7
第3次	15,267	57.1	2,940	59.7
計	26,751	100.0	4,922	100.0

*総数には分類不能の産業も含む

(2) 農業・工業・商業 (単位: ※2=千万円、※4、※5=百万円)

産業	総農家数	世帯員数※1	農業産出額※2
農業 (2020年農林業センサス)	529	520	233
工業※3 (R4年経済構造実態調査)	事業所数 16	従業者数 287	製造品出荷額※4 -
商業 (R3年経済センサス)	事業所数 113	従業者数 395	年間商品販売額※5 3,655

※1 60日以上従事した世帯員数 ※2 従業者4人以上の事業所が対象
※3 R3年の年間商品販売額には個人経営の事業所分を含まない。
※4 ※5 R3年の年間商品販売額には個人経営の事業所分を含まない。

【施策】

令和6年度主要施策 (百万円) 今後の主要課題・ユニーク施策等

項目	予算額	項目
○ 脱炭素対策事業	454	○ 地域商品券配布事業 (重点支援地方交付金事業)
○ 黒潮町教育振興交流支援施設整備事業	586	○ 高校生等医療費助成事業 (対象年齢の拡充)
○ 重層的支援体制整備事業	65	○ 高齢者見守り対策事業 (GPS端末の活用)
○ あったかふれあいセンター事業	76	○ 大方高校支援事業 (公設塾・女子サッカー指導等)
○ 高規格道路等関連施設整備事業	66	○ 土佐佐賀のもどりガソオ祭等の文化発信事業
○ 松くい虫防除対策事業	7	○ スポーツツーリズム誘致の取り組み
○ 町営住宅等整備事業	395	○ 地場産品商社機能拡充業務支援事業
○ 事前復興まちづくり計画策定事業	12	○ 木造住宅耐震事業
○ ふるさとキャリア教育	2	○ 保育所運営に係る質の向上対策事業
○ スマホ新規購入費補助金事業	1	○ ふるさと納税事業

【財政の状況】

(1) 主な歳入歳出 (百万円、%)

区分	令和6年度当初	構成比	令和5年度当初	構成比	令和4年度決算	構成比
歳入計	10,739	100.0	10,959	100.0	11,341	100.0
地方税	826	7.7	835	7.6	857	7.6
地方交付税	3,900	36.3	4,100	37.4	4,584	40.4
国・県支出金	1,944	18.1	1,944	17.7	2,365	20.9
地方債	1,070	10.0	1,177	10.7	995	8.8
歳出計	10,739	100.0	10,959	100.0	10,906	100.0
義務的経費計	3,857	35.9	4,094	37.4	4,067	37.3
人件費	1,793	16.7	1,690	15.4	1,640	15.0
扶助費	623	5.8	651	5.9	729	6.7
公債費	1,441	13.4	1,753	16.0	1,698	15.6
投資的経費計	1,572	14.6	1,772	16.2	2,004	18.4
普通建設事業費	1,545	14.4	1,747	15.9	1,891	17.3
単独事業費	395	3.7	677	6.2	501	4.6

*各数値は表示単位未満四捨五入により計算式と一致しない場合がある。
※当初予算及び決算は普通会計の数値

(2) 主要財政指数等

(令和4年度、百万円、%)

標準財政規模	5,415
財政力指数	0.19
経常収支比率	93.7
基金現在高	5,465
財政調整基金	1,269
減債基金	585
その他特定目的基金	3,611
地方債現在高	10,825
実質赤字比率	▲ 5.7
連結実質赤字比率	▲ 12.9
実質公債費比率	10.0
将来負担比率	▲ 43.5
資金不足比率	-
該当事業名	-

【主要な指標】

(各項目の単位については、巻頭の凡例を参照)

教育	小学校児童数	362	自家用車数 (1世帯あたり)	1.8
	中学校生徒数	188	交通事故発生件数 (人口千人あたり)	1.51
	高等学校生徒数	104	交通事故死傷者数 (人口千人あたり)	1.98
	大学・短大等進学率	34.5	市町村道改良率	50.1
労働	労働力率	54.9	市町村道舗装率	94.1
	雇用者比率	70.3	刑法犯認知件数 (人口千人あたり)	1.34
	女性就業者比率	45.7	犯罪検挙率	57.1
福祉社会	介護保険料 (第1号被保険者)	5,900	火災発生件数 (人口千人あたり)	0.38
	公園	2.0	火災損害額 (火災1件あたり)	317
	人口1人当たり面積	2.0	従業地別医師数	0.28
	公営住宅等	383	従業地別歯科医師数	0.55
	戸数 () 内は公営住宅	(205)	従業地別薬剤師数	0.28
	ごみ総排出量 (人口千人あたり)	329.8	看護師数	6.05
	ごみ収集率	101.1	歯科診療所数	0.58
	水道料 (1ヶ月20㎡あたり)	3,058	国民健康保険加入率	28.0
	() 内は簡易水道	(-)	国民健康保険診療費 (被保険者1人あたり)	323,497
	上水道等普及率	98.9	国民健康保険料 (1人あたり調定額)	84,843
	公共下水道使用料 (1ヶ月20㎡あたり)	-	悪性新生物死亡数	3.40
	公共下水道*	5.1	脳血管疾患死亡数	1.42
	普及率 (人口)	5.1	心疾患死亡数	3.02
	し尿収集率	49.0		

【公共施設 (教育・文化・医療・福祉施設) の状況】

教育	幼稚園	0
	小学校	7
	中学校	2
	高等学校	0
文化	市民会館等	0
	公民館	0
	図書館	2
	体育館	0
医療	病院 (病床数)	(-)
	診療所	4
福祉	保育所	4
	養護老人ホーム (定員)	(-)
	特別養護老人ホーム (定員)	(-)
	介護老人保健施設 (定員)	(-)

* 農業集落排水等、下水道法上の下水道以外のものであって公営企業として実施されているものを含む

第2編 関係資料集

※本編内容については、市町村からの
資料に基づき作成しています。

1. 市町村の概況

・コード番号、住民基本台帳人口、指定地域の有無

	市町村	コード番号	住民基本台帳人口（年報） （6. 1. 1現在）				指定地域の有無 （6. 4. 1現在）							
			男	女	計	世帯数	過疎	辺地	山振	離島	半島	多極	拠点	特農
市	高知市	392014	148,019	168,391	316,410	164,373	△	○	△			○	△	△
	室戸市	392022	5,652	6,019	11,671	6,920	○	○	△					○
	安芸市	392031	7,566	8,334	15,900	7,979	○	○	△					○
	南国市	392049	22,031	24,102	46,133	22,585		○	△			○	○	△
	土佐市	392057	12,632	13,343	25,975	12,587		○				○		△
	須崎市	392065	9,805	10,024	19,829	10,570	○	○	△					△
	宿毛市	392081	8,852	10,017	18,869	9,893	○	○	△	△	○		○	○
	土佐清水市	392090	5,670	6,280	11,950	6,869	○		△		○		○	○
	四万十市	392103	15,166	16,770	31,936	16,515	△	○	△		△		○	○
	香南市	392111	15,991	16,911	32,902	15,571	△	○	△			△	○	△
香美市	392120	11,933	13,067	25,000	13,081	○	○	△			△	○	△	
安芸郡	東洋町	393011	1,024	1,094	2,118	1,322	○		△					○
	奈半利町	393029	1,368	1,554	2,922	1,633	○	○						○
	田野町	393037	1,170	1,302	2,472	1,287	○							
	安田町	393045	1,161	1,184	2,345	1,199	○	○						○
	北川村	393053	587	616	1,203	629	○		○					○
	馬路村	393061	382	417	799	421	○	○	○					○
	芸西村	393070	1,704	1,869	3,573	1,760			△					△

	市町村	コード番号	住民基本台帳人口（年報） （6. 1. 1現在）				指定地域の有無 （6. 4. 1現在）							
			男	女	計	世帯数	過疎	辺地	山振	離島	半島	多極	拠点	特農
長岡郡	本山町	393410	1,519	1,687	3,206	1,806	○	○	○				○	○
	大豊町	393444	1,440	1,655	3,095	1,872	○	○	△				△	○
土佐郡	土佐町	393631	1,723	1,799	3,522	1,856	○	○	△				○	○
	大川村	393649	177	178	355	211	○	○	○				○	○
吾川郡	いの町	393860	10,138	11,045	21,183	10,271	○	○	△				△	○
	仁淀川町	393878	2,258	2,397	4,655	2,694	○	○	△					○
高岡郡	中土佐町	394017	2,794	3,147	5,941	3,287	○	○	△					○
	佐川町	394025	5,661	6,352	12,013	5,958		○	△				○	△
	越知町	394033	2,325	2,614	4,939	2,583	○	○	△					○
	梶原町	394050	1,538	1,637	3,175	1,706	○	○	○					○
	日高村	394106	2,279	2,528	4,807	2,449		○					○	△
	津野町	394114	2,518	2,808	5,326	2,603	○	○	△					○
幡多郡	四万十町	394122	7,400	7,998	15,398	8,067	○	○	△					○
	大月町	394246	2,204	2,273	4,477	2,506	○	○				○	○	○
	三原村	394271	693	722	1,415	742	○		○		○		○	○
	黒潮町	394289	4,828	5,281	10,109	5,314	○	○	△		△		○	○
市計			263,317	293,258	556,575	286,943								
町村計			56,891	62,157	119,048	62,176								
県計			320,208	355,415	675,623	349,119								

注) 指定地域の有無：○は、市町村全域が対象であることを示す。(辺地法については、辺地がその市町村に存在することを示す。) △は一部指定。

2. 一部事務組合及び広域連合の設置状況

(令和6年5月1日現在)

組合名 コード番号	所在地	電話 FAX	設立年月日
香南香美衛生組合 39820 9	〒781-5231 香南市野市町深淵808	0887-56-0141 0887-56-0192	昭37. 7. 11
仁淀川下流衛生事務組合 39822 5	〒781-1101 土佐市高岡町甲1460-1	088-852-0783 088-852-0797	昭39. 3. 2
＜Eメールアドレス＞ componiyodo-somu@tea.ocn.ne.jp			
高吾北広域町村事務組合 39823 3	〒781-1301 高岡郡越知町越知甲2129-7	0889-26-2121 0889-26-3660	昭39. 1. 23
＜ホームページアドレス＞ http://www.kogohoku.ochi.kochi.jp/			
香南斎場組合 39825 0	〒781-5310 香南市赤岡町2018-2	0887-54-5550 0887-54-4664	昭29. 3. 22
香南香美老人ホーム組合 39828 4	〒781-5222 香南市野市町母代寺188番地	0887-56-0181 0887-56-0439	昭42. 3. 13
＜ホームページアドレス＞ https://konan-kami.net			
日高村佐川町学校組合 39833 1	〒781-2154 高岡郡日高村岩目地40番地	0889-20-1518 0889-20-1520	昭29. 10. 15
＜Eメールアドレス＞ kamokumi-01@town.sakawa.lg.jp			
高知県競馬組合 39835 7	〒781-0271 高知市長浜宮田2000番地	088-841-5123 088-841-5130	昭42. 12. 1
香南清掃組合 39840 3	〒783-0023 南国市廿枝1455	088-863-1177 088-863-7861	昭45. 6. 27
＜Eメールアドレス＞ daihyo@clean-kounan.jp			

事務の内容	構成市町村名	専任職員数 (令和6.5.1 現在)	議員数
し尿処理	香南市、香美市	7	8
し尿処理	土佐市、いの町、日高村	7	7
し尿処理、消防、火葬場、ごみ処理、特別養護老人ホーム、養護老人ホーム、障害者支援施設、広域市町村圏計画等、介護認定審査会、市町村審査会、特定相談支援事業、障害児相談支援事業	佐川町、越知町、仁淀川町	221	10
＜Eメールアドレス＞ sonia@kogohoku.ochi.kochi.jp			
火葬場管理運営	香南市、南国市、香美市、芸西村	4	10
特別養護老人ホーム及び養護老人ホームの設置運営、通所介護事業所・短期入所生活介護事業所・居宅介護支援事業所の設置運営	香南市、香美市	89	8
加茂小学校、加茂中学校の事務	佐川町、日高村	1	4
競馬法による競馬競走の施行管理	県、高知市	18	9
ごみ処理	南国市、香南市、香美市	20	11

組合名 コード番号	所在地	電話 F A X	設立年月日
幡多広域市町村圏事務組合 39844 6	〒787-0776 四万十市上ノ土居1544番地	(事務所) 0880-31-2600 0880-31-2626 (租税債権管理機構) 0880-34-1301 0880-34-1322 (消費生活センター) 0880-34-8805 0880-34-8809	昭46. 3. 3
<ホームページアドレス> http://www.hata-kouiki.jp			
高幡消防組合 39846 2	〒785-0031 須崎市山手町1-7	0889-43-1272 0889-42-9099	昭47. 1. 1
<Eメールアドレス> honbu05@koban119.jp			
幡多中央環境施設組合 39848 9	〒787-0151 四万十市竹島2932番3	0880-33-1504 0880-33-1509	昭46. 8. 11
津野山養護老人ホーム組合 39850 1	〒785-0501 高岡郡津野町力石5082番地	0889-62-2154 0889-62-2773	昭46. 8. 28
高陵特別養護老人ホーム組合 39851 9	〒785-0202 高岡郡津野町姫野々417	0889-55-2121 0889-55-2122	昭46. 10. 30
安芸広域市町村圏特別養護老人ホーム組合 39852 7	〒781-6402 安芸郡奈半利町乙478-1	0887-38-3101 0887-38-5641	昭46. 10. 19
高幡東部清掃組合 39854 3	〒789-1301 高岡郡中土佐町久礼5966	0889-52-3538 0889-52-3612	昭46. 11. 16

事務の内容	構成市町村名	専任職員数 (令和6.5.1 現在)	議員数
<ul style="list-style-type: none"> ・ふるさと市町村圏基金を活用した広域的なソフト事業の実施 ・高知県西南地方拠点都市地域基本計画に基づく事業の進行管理及び連絡調整等 ・市町村審査会に関する事務等 ・廃棄物処理施設の管理運営（溶融炉、リサイクル処理施設） ・市町村税等の徴収及び滞納整理に関する事務 ・消費生活センターの設置及び管理運営 	宿毛市、土佐清水市、四万十市、大月町、三原村、黒潮町	10	12
<Eメールアドレス> kikaku@hata-kouiki.jp			
消防事務	須崎市、中土佐町、梶原町、津野町、四万十町	141	10
資源ごみ中間処理、火葬場	四万十市、黒潮町	1	7
特別養護老人ホーム、養護老人ホーム、通所介護事業所の設置、管理及び運営に関する事務	中土佐町、梶原町、津野町	24	6
特別養護老人ホーム、居宅介護支援事業所の設置運営、デイサービスセンターの維持管理及び通所介護に関する事務	須崎市、中土佐町、梶原町、津野町	37	8
特別養護老人ホームの設置運営	室戸市、安芸市、東洋町、奈半利町、田野町、安田町、北川村、馬路村、芸西村	35	18
し尿処理、ごみ処理	須崎市、中土佐町、津野町、梶原町	12	12

組 合 名 コード番号	所 在 地	電 話 F A X	設立年月日
仁 淀 消 防 組 合 39860 8	〒781-2112 吾川郡いの町西町1番地	088-893-3221 088-893-3225	昭48. 3. 19
幡 多 中 央 消 防 組 合 39862 4	〒787-0015 四万十市右山750-1	0880-34-5881 0880-34-6196	昭48. 6. 1
〈Eメールアドレス〉 hata-fd@city.shimanto.lg.jp			
幡 多 西 部 消 防 組 合 39867 5	〒788-0052 宿毛市和田1412番地1	0880-63-0119 0880-63-3396	昭50. 4. 1
〈Eメールアドレス〉 syoubou@city.sukumo.lg.jp			
嶺北広域行政事務組合 39871 3	〒781-3601 長岡郡本山町本山995	0887-76-3177 0887-76-3819	昭54. 4. 1
〈ホームページアドレス〉 http://www.reihoku-k.jp/welcome.html			
高幡障害者支援施設組合 39872 1	〒785-0695 高岡郡梶原町梶原1444番地1 梶原町役場 企画財政課	0889-65-1111 0889-40-2010	昭56. 2. 14
安芸広域市町村圏事務組合 39873 0	〒784-0045 安芸市伊尾木4034-1 (事務局) 安芸広域メルトセンター1階 (租税債権管理機構) 安芸広域メルトセンター3階	(事務局) 0887-32-0322 0887-32-0323 (租税債権 管理機構) 0887-35-6088 0887-35-6087	平2. 7. 1
〈ホームページアドレス〉 https://aki-kouiki.jp/ (事務局) http://www.gomen-nahari.com (租税債権管理機構) http://www.aki-tax.jp/			
高幡広域市町村圏事務組合 39874 8	〒785-0031 須崎市山手町1番7号	0889-42-9311 0889-42-9740	平3. 8. 1
〈Eメールアドレス〉 mizukoban@md.pikara.ne.jp			

事務の内容	構成市町村名	専任職員数 (令和6.5.1 現在)	議員数
消防事務	いの町、日高村	55	6
消防事務	四万十市、黒潮町	83	7
消防事務、し尿処理施設の設置、 管理及び運営	宿毛市、大月町、三原村	63	6
老人ホーム入所判定、嶺北広域ふるさと市町村圏計画、介護及び障害支援区分認定審査会、し尿収集・運搬(処理は外部委託)、ごみ処理、最終処分場、火葬場、消防、学校給食	本山町、大豊町、土佐町、大川村	52	8
〈Eメールアドレス〉 reihoku@reihoku-k.jp			
障害者支援施設の設置運営	須崎市、中土佐町、梶原町、津野町、四万十町	(兼務) 0	10
安芸広域市町村圏ふるさと市町村計画の策定及び事業の実施 構成団体が共同して設置するごみ処理施設の設置、管理及び運営に関する事務 市町村税等の徴収及び滞納整理に関する事務	室戸市、安芸市、東洋町、奈半利町、田野町、安田町、北川村、馬路村、芸西村	11	18
〈Eメールアドレス〉 (事務局) akikouiki@aroma.ocn.ne.jp (租税債権管理機構) kikou02@aki-tax.jp			
高幡広域ふるさと市町村圏計画の策定及び事業の実施、須崎斎場の設置管理運営、介護認定審査会、障害支援区分認定等審査会の設置運営、滞納整理に関する事務	須崎市、中土佐町、梶原町、津野町、四万十町	7	10

組合名 コード番号	所在地	電話 FAX	設立年月日
仁淀川広域市町村圏事務組合 39876 4	〒781-2192 吾川郡いの町1700-1 いの町役場内	088-893-1140 088-892-0353	平7. 4. 1
〈Eメールアドレス〉 niyodo-k@town.ino.lg.jp			
高知県・高知市病院企業団 39879 9	〒781-8555 高知市池2125-1	088-837-3000 088-837-6766	平17. 3. 1
〈ホームページアドレス〉 https://www2.khsc.or.jp			
高知中央西部焼却処理事務組合 39880 2	〒781-1111 土佐市北地2290番地	088-852-7610 088-852-1970	平13. 2. 13
高知縣市町村総合事務組合 39882 9	〒780-0870 高知市本町4丁目1-35	088-823-3217 088-824-1158	平17. 2. 1
〈Eメールアドレス〉 jimukumiai@c-kochi.jp			
南国・香南・香美租税債権管理機構 39885 3	〒783-0060 南国市蛸が丘1丁目1-1 南国オフィスパークセンター 308-11	088-855-6776 088-855-6756	平24. 3. 23
計 27 組 合			

事務の内容	構成市町村名	専任職員数 (令和6.5.1 現在)	議員数
仁淀川広域ふるさと市町村圏計画の策定及び実施、仁淀川環境保全のための広域計画の策定及び実施、介護認定審査会の設置及び運営	土佐市、いの町、日高村	(兼務) 0	6
高知医療センターの病院事業の経営に関する事務	県、高知市	1,066	14
〈Eメールアドレス〉 khsc_info@khsc.or.jp			
可燃ごみ焼却処理	土佐市、いの町、日高村	6	7
市町村等職員の退職手当支給事務、消防団員等に係る損害補償事務等、交通事故による受傷者及び遺族に対する災害見舞金支給事務、市町村等議会議員の公務災害補償事務、自治会館管理事務	市町村（高知市と須崎市を除く）、一部事務組合（17）、広域連合（1）	3	12
市町村税等の徴収及び滞納整理に関する事務	南国市、香南市、香美市	6	6
		1,979	250

県域を越える一部事務組合

組合名 コード番号	所在地	電話 FAX	設立年月日
高知県宿毛市愛媛県南宇和郡 愛南町篠山小中学校組合	〒798-4196 愛媛県南宇和郡愛南町 城辺甲2420	0895-72-1113 0895-73-1113	昭25. 4. 1

事務の内容	構成市町村名	専任職員数 (令和6.5.1 現在)	議員数
小中学校教育	愛媛県愛南町、宿毛市	0	6

広域連合

組合名 コード番号	所在地	電話 FAX	設立年月日
中芸広域連合 39878 1			平10. 7. 1
総務企画課	〒781-6425 安芸郡安田町大字東島2017 中芸広域体育館内	0887-38-4077 0887-32-1091	
<Eメールアドレス> soumu@union.chugei-kouiki.lg.jp			
消防本部・署	〒781-6410 安芸郡田野町1440-1	0887-38-2643 0887-38-2554	
<Eメールアドレス> syoubou@union.chugei-kouiki.lg.jp			
少年育成センター	〒781-6410 安芸郡田野町1440-1	0887-38-3953 0887-38-2554	
<Eメールアドレス> ikusei@union.chugei-kouiki.lg.jp			
衛生センター	〒781-6410 安芸郡田野町204-7	0887-38-2514 0887-38-2514	
<Eメールアドレス> eisei@union.chugei-kouiki.lg.jp			
介護サービス課	〒781-6410 安芸郡田野町1456-41	0887-32-1165 0887-32-1195	
<Eメールアドレス> kaigo@union.chugei-kouiki.lg.jp			
地域包括支援センター	〒781-6410 安芸郡田野町1456-41	0887-32-1244 0887-32-1195	
<Eメールアドレス> houkatu@union.chugei-kouiki.lg.jp			
保健福祉課	〒781-6410 安芸郡田野町1456-41	0887-38-8212 0887-32-1016	
<Eメールアドレス> hoken@union.chugei-kouiki.lg.jp			

事務の内容	構成市町村名	専任職員数 (令和6.5.1 現在)	議員数
消防及び救急に関する事務、し尿処理に関する事務、少年の健全な育成指導及び補導に関する事務、中芸広域体育館の設置、管理及び運営に関する事務、介護保険法に基づく事務（被保険者の資格管理に関する事、介護認定審査会の設置及び運営に関する事、要介護認定及び要支援認定に関する事、保険給付に関する事、介護保険事業計画の策定に関する事、保険料の賦課及び徴収に関する事、地域包括支援センターの設置及び運営に関する事、その他介護保険制度の施行に関する事）、広域ごみ処理施設（安芸広域市町村圏事務組合で設置するごみ処理施設を除く。）の設置、管理及び運営に関する事務、火葬場の設置、管理及び運営に関する事務、保健福祉に関する事務（母子保健に関する事務、児童福祉に関する事務、障害者保健福祉に関する事務、難病対策に関する事務、健康増進に関する業務、高齢者保護福祉に関する事務、精神保健福祉に関する事務、予防接種に関する事務、その他の事務）関係町村の企業立地に関する事務（構成町村が自ら行うものを除く。）、戸籍事務を行うための電算機器の設置、管理及び運用に関する事務	奈半利町、田野町、安田町、北川村、馬路村	76	15

組 合 名 コード番号	所 在 地	電 話 F A X	設立年月日
こうち人づくり広域連合 39881 1	〒780-0870 高知市本町4丁目1-35 高知県自治会館4F	088-873-0333 088-872-7716	平14. 12. 1
高知県後期高齢者医療広域連合 39884 5	〒780-0850 高知市丸ノ内2丁目4番1号 高知県保健衛生総合庁舎1階	088-821-4525 088-821-4518	平19. 2. 1

事務の内容	構成市町村名	専任職員数 (令和6. 5. 1 現在)	議員数
県内市町村の職員を対象とした研修の実施、研修支援、人材交流、政策研究に関する事務。	全市町村	7	10
高齢者の医療の確保に関する法律に規定する後期高齢者医療制度の事務のうち、被保険者の資格の管理に関する事務、医療給付に関する事務、保険料の賦課に関する事務、保健事業に関する事務その他後期高齢者医療制度の施行に関する事務（関係市町村で行う一部事務を除く。）	全市町村	22	10

4. 関係団体一覧

(1) 広域市町村圏

(令和6年5月1日現在)

圏域の名称	設立年月日	構成市町村名	圏域人口 (人)	面積 (km ²)
安芸広域市町村圏	平2. 7. 1	室戸市、安芸市、東洋町、 奈半利町、田野町、安田町、 北川村、馬路村、芸西村	43,003	1,128.47
<ホームページアドレス> https://aki-kouiki.jp/ (事務局) http://www.gomen-nahari.com (租税債権管理機構) http://www.aki-tax.jp/				
仁淀川広域市町村圏	平7. 4. 1	土佐市、いの町、日高村	51,965	607.32
<Eメールアドレス> niyodo-k@town.ino.lg.jp				
嶺北広域市町村圏	昭54. 4. 1	本山町、大豊町、土佐町、 大川村	10,178	756.68
<ホームページアドレス> http://www.reihoku-k.jp/reihoku/welcome.html				
高吾北広域市町村圏	昭39. 1. 23	佐川町、越知町、仁淀川町	21,607	545.75
<ホームページアドレス> http://www.kogohoku.ochi.kochi.jp/				
高幡広域市町村圏	平3. 8. 1	須崎市、中土佐町、梶原町、 津野町、四万十町	49,669	1,404.99
<Eメールアドレス> mizukoban@md.pikara.ne.jp				
幡多広域市町村圏	昭46. 3. 3	宿毛市、土佐清水市、 四万十市、大月町、 三原村、黒潮町	78,756	1,560.44
<ホームページアドレス> http://www.hata-kouiki.jp				

(注) 人口は、令和6年1月1日現在住民基本台帳年報人口による。
面積は、令和6年1月1日現在国土地理院資料による。

広域行政機構の名称 (" の性格)	所在地 電 話	役 職	氏 名
安芸広域市町村圏事務組合 (地方自治法第284条 に基づく一部事務組合)	〒784-0045 安芸市伊尾木4034-1 (事務局) TEL 0887 (32) 0322 FAX (32) 0323 (租税債権管理機構) TEL 0887 (35) 6088 FAX (35) 6087	管 理 者 副 管 理 者 事 務 局 長 事 務 局 長	横 山 幾 夫 常 石 博 留 島 崎 雄 大 城 美 二
<Eメールアドレス> (事務局) akikouiki@aroma.ocn.ne.jp (租税債権管理機構) kikou02@aki-tax.jp			
仁淀川広域市町村圏事務組合 (同 上)	〒781-2192 いの町1700-1 いの町役場内 TEL 088 (893) 1140 FAX (892) 0353	管 理 者 副 管 理 者 事 務 局 長	池 田 牧 子 板 原 啓 文 岡 林 愛
嶺北広域行政事務組合 (同 上)	〒781-3601 本山町本山995 TEL 0887 (76) 3177 FAX (76) 3819	管 理 者 副 管 理 者 事 務 局 長	澤 田 和 廣 大 石 雅 夫 和 田 守 也 渡 田 知 士 辺 健 次
高吾北広域町村事務組合 (同 上)	〒781-1301 越知町越知甲2129-7 TEL 0889 (26) 2121 FAX (26) 3660	組 合 長 副 組 合 長 事 務 局 長	小 田 保 行 片 岡 雄 司 古 味 実 谷 内 勇 人
高幡広域市町村圏事務組合 (同 上)	〒785-0031 須崎市山手町1番7号 TEL 0889 (42) 9311 FAX (42) 9740	管 理 者 副 管 理 者 事 務 局 長	楠 瀬 耕 作 中 尾 博 憲 谷 田 文 洋
幡多広域市町村圏事務組合 (同 上)	〒787-0776 四万十市上ノ土居1544番地 (事務局) TEL 0880 (31) 2600 FAX (31) 2626 (租税債権管理機構) TEL 0880 (34) 1301 FAX (34) 1322 (消費生活センター) TEL 0880 (34) 8805 FAX (34) 8809	組 合 長 副 組 合 長 会 計 管 理 者	中 平 正 宏 岡 田 順 一 中 田 智 子
<Eメールアドレス> kikaku@hata-kouiki.jp			

(2) 市長会 <Eメールアドレス mayorskp@abelia.ocn.ne.jp>

住所	〒780-8571 高知市本町5丁目1-45 (高知市役所内)	電話 FAX	088 (823) 9443 088 (823) 9494
----	------------------------------------	-----------	----------------------------------

役員名簿

役名	市名	氏名	任期満了期日
会長	高知市	桑名龍吾	R 8. 4
副会長	土佐市	板原啓文	R 8. 4
〃	安芸市	横山幾夫	R 8. 4
監事	須崎市	楠瀬耕作	R 8. 4
〃	南国市	平山耕三	R 8. 4

事務局長	甫喜本 博 貴	(高知市総務部政策推進室長)
------	---------	----------------

(3) 市議会議長会 <Eメールアドレス kc-260100@city.kochi.lg.jp>

住所	〒780-8571 高知市本町5丁目1-45 (高知市議会内)	電話 FAX	088 (823) 9400 088 (823) 9350
----	------------------------------------	-----------	----------------------------------

役員名簿

役名	市名	氏名	任期満了期日
会長	高知市	平田文彦	R 7. 4
副会長	安芸市	徳久研二	R 7. 4
〃	土佐市	森田邦明	R 7. 4

事務局長	永野 哲 也	(高知市議会事務局長)
------	--------	-------------

(4) 町村会 <Eメールアドレス chousonkai@c-kochi.jp>

住所	〒780-0870 高知市本町4丁目1-35 (自治会館内)	電話 FAX	088 (823) 3216 088 (824) 1158
----	-----------------------------------	-----------	----------------------------------

役員名簿

役名	市名	氏名	任期満了期日
会長	津野町	池田三男	R 7. 2
副会長	芸西村	溝渕孝	R 7. 2
〃	越知町	小田保行	R 7. 2

事務局長	笹岡 貴 文
------	--------

(5) 町村議会議長会 <Eメールアドレス gichoukai@c-kochi.jp>

住所	〒780-0870 高知市本町4丁目1-35 (自治会館内)	電話 FAX	088 (823) 3218 088 (824) 1158
----	-----------------------------------	-----------	----------------------------------

役員名簿

役名	市名	氏名	任期満了期日
会長	いの町	筒井公二	R 7. 6
副会長	北川村	岩垣實男	R 7. 6
〃	日高村	池田雄	R 7. 6

事務局長	笹岡 貴 文
------	--------

(6) 公益財団法人 高知縣市町村振興協会 <Eメールアドレス sinkou@c-kochi.jp>

住所	〒780-0870 高知市本町4丁目1-35 (自治会館内)	電話 FAX	088 (823) 3218 088 (824) 1158
----	-----------------------------------	-----------	----------------------------------

役員名簿

役名	市名	氏名	任期満了期日
理事長	津野町	池田三男	R 6. 6
常務理事	高知市町村会	笹岡 貴 文	R 6. 6

事務局長	笹岡 貴 文
------	--------

※一部表示できない漢字については、
常用漢字に変更している場合があります。
(令和6年5月1日現在)

5. 地方公営企業市町村別事業数

■ 県内の合併の取り組み
(平成20年1月1日現在)



○ 合併した地域 (10地域、29市町村)

名称	合併前の区域	人口	市町村数	面積 (km ²)
①いの町	伊野町、吾北村、本川村	21,374	3	471
②高知市	高知市、鏡村、土佐山村 (H17.1.1合併)	326,545	3	264
	高知市、春野町 (H20.1.1合併)		2	309
③津野町	葉山村、東津野村	5,291	2	198
④四万十市	中村市、西土佐村	32,694	2	633
⑤仁淀川町	池川町、吾川村、仁淀村	4,827	3	333
⑥中土佐町	中土佐町、大野見村	6,002	2	193
⑦香南市	赤岡町、香我美町、野市町、夜須町、吉川村	32,207	5	127
⑧香美市	土佐山田町、香北町、物部村	26,513	3	538
⑨四万十町	窪川町、大正町、十和村	15,607	3	642
⑩黒潮町	大方町、佐賀町	10,262	2	188

※人口は、令和2年国勢調査による。

6. 支所・出張所の設置状況

高知市窓口センター

(令和6年5月1日現在)

名称	位置	設置年月日	電話	所掌事務
塚ノ原 窓口センター	〒780-0952 高知市塚ノ原251番地4 サンプラザ塚ノ原店	平成13. 7. 1	(088) 850-0020	窓口センターの主な事務分掌は、次に掲げるものの全部又は一部とする。 (1) 戸籍に関すること。 (2) 住民基本台帳に関すること。 (3) 印鑑の登録及び証明に関すること。 (4) 税務証明に関すること。 (5) 原動機付自転車・小型特殊自動車の標識に関すること。 (6) 児童福祉に関すること。 (7) 介護保険に関すること。 (8) 国民健康保険に関すること。 (9) 後期高齢者医療に関すること。 (10) 国民年金に関すること。 (11) 在留関連・特別永住許可事務に関すること。 (12) 電子署名等に関すること。 (13) マイナンバーカードの交付等に関すること。 (14) 死産届の受付及び埋火葬の許可に関すること。 (15) 転入学通知書の交付に関すること。
三窓 窓口センター	〒781-0112 高知市仁井田1618番地25 サンシャインみさと	"	" 837-3030	
高窓 窓口センター	〒781-8104 高知市高須3丁目27番34号 ナンコクスーパー高須店	"	" 880-0100	
一宮 窓口センター	〒781-8134 高知市一宮中町1丁目21番19号 業務用食品スーパー一宮店・店舗内	平成30. 3. 6	" 820-2020	
朝倉 窓口センター	〒780-8076 高知市朝倉東町52番15号 フジグラン高知店舗2階	平成13. 7. 1	" 850-0010	
瀬戸 窓口センター	〒781-0252 高知市瀬戸東町2丁目7番地 サンシャイン ヴィアン	"	" 837-2020	
鏡 窓口センター	〒781-3102 高知市鏡小浜7番地 高知市鏡庁舎	平成17. 1. 1	" 896-2001	
土佐山 窓口センター	〒781-3201 高知市土佐山127番地 高知市土佐山庁舎	"	" 895-2311	
春野 窓口センター	〒781-0304 高知市春野町西分338番地5 高知市春野庁舎	平成20. 1. 1	" 894-2311	

支所・出張所

(令和6年5月1日現在)

市町村	名称	住所	設置年月日	電話	窓口事務の取扱状況						
					全事務	住基	印鑑	戸籍	収納	証明	その他
宿毛市	中央支所	〒788-0006 宿毛市桜町2番1号	R5.12.1	0880 63-5001		○	○	○	○	○	○
	小筑紫支所	〒788-0273 宿毛市小筑紫町福良80-6	S29.3.31	0880 67-0001		○	○	○	○	○	○
	東部支所	〒788-0783 宿毛市平田町戸内2093-2	H6.4.1	0880 66-0001		○	○	○	○	○	○
	沖の島支所	〒788-0677 宿毛市沖の島町母島1003	S29.3.31	0880 69-1001		○	○	○	○	○	○
	沖の島支所 弘瀬連絡所	〒788-0678 宿毛市沖の島町弘瀬362-2	〃	0880 69-1335							○
	沖の島支所 鶴来島連絡所	〒788-0679 宿毛市沖の島町鶴来島78-2	〃	0880 69-1702							○
土佐清水市	下ノ加江 市民センター	〒787-0242 土佐清水市下ノ加江240番地5	H19.4.1	0880 84-0001		○	○	○	○	○	○
	三市民センター	〒787-0451 土佐清水市三崎浦1丁目8番1号	〃	0880 85-0001		○	○	○	○	○	○
	下川 市民センター	〒787-0559 土佐清水市下川口984番地2	〃	0880 86-0001		○	○	○	○	○	○
四万十市	西土佐総合支所	〒787-1601 四万十市西土佐江川崎2445番地2	H17.4.10	0880 52-1111	○						
香南市	赤岡支所	〒781-5310 香南市赤岡町325-1	H18.3.1	0887 55-3111		○	○	○	○	○	○
	香我美支所	〒781-5452 香南市香我美町下分646	〃	0887 55-2111		○	○	○	○	○	○
	夜須支所	〒781-5601 香南市夜須町坪井219	〃	0887 55-3141		○	○	○	○	○	○
	吉川支所	〒781-5241 香南市吉川町吉原287-1	〃	0887 55-3121		○	○	○	○	○	○
香美市	香北支所	〒781-4292 香美市香北町美良布1097番地	H18.3.1	0887 59-2311		○	○	○	○	○	○
	物部支所	〒781-4401 香美市物部町大栃1390番地1	〃	0887 58-3111		○	○	○	○	○	○
	繁藤出張所	〒789-0585 香美市土佐山田町繁藤3番地1	〃	0887 57-9329		○	○	○	○	○	○
安田町	中山支所	〒781-6430 安田町大字正弘716番地2	S18.10.1	0887 39-2008		○	○	○	○	○	
馬路村	魚梁瀬支所	〒781-6202 馬路村大字魚梁瀬10-11	S22.10.13	0887 43-2211		○	○		○		

注) 香南市、香美市のその他は、担当課への取り次ぎ。

支所・出張所

(令和6年5月1日現在)

市町村	名称	住所	設置年月日	電話	窓口事務の取扱状況							
					全事務	住基	印鑑	戸籍	収納	証明	その他	
土佐町	田井支所	〒781-3521 土佐町田井1488-1	S30.3.31	0887 82-0441		○				○	○	○
	地藏寺支所	〒781-3331 土佐町地藏寺1212	〃	0887 83-0121		○				○	○	○
	西石原出張所	〒781-3334 土佐町西石原1193-4	〃	0887 83-0130		○				○	○	○
いの町	吾北総合支所	〒781-2492 いの町上八川甲1934	H16.10.1	088 867-2311	○							
	本川総合支所	〒781-2601 いの町長沢123-12	〃	088 869-2111	○							
	枝川出張所	〒781-2120 いの町枝川2462	〃	088 893-1891		○	○	○	○	○		
	八田出張所	〒781-2124 いの町八田360	〃	088 893-0121		○	○	○	○	○		
仁淀川町	池川総合支所	〒781-1606 仁淀川町土居甲916-3	H17.8.1	0889 34-2111	○							
	仁淀総合支所	〒781-1892 仁淀川町森2552番地1	〃	0889 32-1111	○							
	名野川出張所	〒781-1741 仁淀川町名野川424	〃	0889 36-0020	○							
	長者出張所	〒781-1911 仁淀川町長者乙2502-4	〃	0889 32-1708	○							
中土佐町	上ノ加江支所	〒789-1302 中土佐町上ノ加江2767番地2	S32.7.1	0889 54-0311		○	○	○	○	○	○	○
	大野見振興局	〒789-1401 中土佐町大野見吉野12番地	R3.1.12	0889 57-2021		○	○	○	○	○	○	○
日高村	能津出張所	〒781-2164 高岡郡日高村本村8番地	S36.3.29	0889 24-5141	○							
津野町	西庁舎	〒785-0501 高岡郡津野町力石2870	H17.2.1	0889 62-2311	○							
四万十町	大正地域振興局	〒786-0393 高岡郡四万十町大正380番地	H18.3.20	0880 27-0111	○							
	十和地域振興局	〒786-0504 高岡郡四万十町十川145番地3	〃	0880 28-5111	○							
	興津出張所	〒786-0045 高岡郡四万十町興津1567番地	〃	0880 25-0001	○							
黒潮町	佐賀支所	〒789-1795 幡多郡黒潮町佐賀1092番地1	H22.4.1	0880 55-3111	○							

7. 庁舎所在地等一覧




(令和6年5月1日現在)

市町村	所在地	TEL	FAX
高知市	〒780-8571 高知市本町5丁目1番45号	(088) 822-8111	(088) 824-6930
室戸市	〒781-7185 室戸市浮津25番地1	(0887) 22-1111	(0887) 22-1120
安芸市	〒784-8501 安芸市土居82番地1	(0887) 34-1111	(0887) 35-4445
南国市	〒783-8501 南国市大桶甲2301	(088) 863-2111	(088) 863-1167
土佐市	〒781-1192 土佐市高岡町甲2017-1	(088) 852-1111	(088) 852-5290
須崎市	〒785-8601 須崎市山手町1番7号	(0889) 42-2311	(0889) 42-7320
宿毛市	〒788-8686 宿毛市希望ヶ丘1番地	(0880) 62-1111	(0880) 62-1274
土佐清水市	〒787-0392 土佐清水市天神町11番2号	(0880) 82-1111	(0880) 82-2882
四万十市	〒787-8501 四万十市中村大橋通4丁目10番地	(0880) 34-1111	(0880) 34-5123
香南市	〒781-5292 香南市野市町西野2706	(0887) 56-0511	(0887) 56-0576
香美市	〒782-8501 香美市土佐山田町宝町1-2-1	(0887) 53-3111	(0887) 53-5958
東洋町	〒781-7414 安芸郡東洋町大字生見758-3	(0887) 29-3111	(0887) 29-3813
奈半利町	〒781-6402 安芸郡奈半利町乙1659番地1	(0887) 38-4011	(0887) 38-7788
田野町	〒781-6410 安芸郡田野町1828-5	(0887) 38-2811	(0887) 38-2044
安田町	〒781-6421 安芸郡安田町大字安田1850番地	(0887) 38-6711	(0887) 8-6780
北川村	〒781-6441 安芸郡北川村大字野友甲1530番地	(0887) 32-1212	(0887) 32-1234
馬路村	〒781-6201 安芸郡馬路村大字馬路443	(0887) 44-2111	(0887) 44-2779
芸西村	〒781-5792 安芸郡芸西村和食甲1262	(0887) 33-2111	(0887) 33-4035
本山町	〒781-3692 長岡郡本山町本山636	(0887) 76-2113	(0887) 76-3593
大豊町	〒789-0392 長岡郡大豊町津家1626	(0887) 72-0450	(0887) 72-0474
土佐町	〒781-3492 土佐郡土佐町土居194	(0887) 82-0480	(0887) 82-2681
大川村	〒781-3703 土佐郡大川村小松27-1	(0887) 84-2211	(0887) 84-2328
いの町	〒781-2192 吾川郡いの町1700-1	(088) 893-1111	(088) 892-0353
仁淀川町	〒781-1592 吾川郡仁淀川町大崎200	(0889) 35-0111	(0889) 35-0571
中土佐町	〒789-1301 高岡郡中土佐町久礼6663-1	(0889) 52-2211	(0889) 52-4511
佐川町	〒789-1292 高岡郡佐川町甲1650-2	(0889) 22-1111	(0889) 22-1119
越知町	〒781-1301 高岡郡越知町越知甲1970	(0889) 26-1111	(0889) 26-0600
梶原町	〒785-0695 高岡郡梶原町梶原1444-1	(0889) 65-1111	(0889) 40-2010
日高村	〒781-2194 高岡郡日高村本郷61-1	(0889) 24-5111	(0889) 24-7900
津野町	〒785-0201 高岡郡津野町永野471番地1	(0889) 55-2311	(0889) 55-2022
四万十町	〒786-8501 高岡郡四万十町琴平町16-17	(0880) 22-3111	(0880) 22-3123
大月町	〒788-0302 幡多郡大月町弘見2230	(0880) 73-1111	(0880) 73-1380
三原村	〒787-0892 幡多郡三原村来栖野346	(0880) 46-2111	(0880) 46-2114
黒潮町	〒789-1992 幡多郡黒潮町入野5893番地	(0880) 43-2111	(0880) 43-2788

ホームページアドレス	Eメールアドレス
http://www.city.kochi.kochi.jp/	kc-050200@city.kochi.lg.jp
http://www.city.muroto.kochi.jp/	mr-010100@city.muroto.lg.jp
https://www.city.aki.kochi.jp/	soumu@city.aki.lg.jp
http://www.city.nankoku.lg.jp	n-kikaku@city.nankoku.lg.jp
https://www.city.tosa.lg.jp/	soumu@city.tosa.lg.jp
http://www.city.susaki.lg.jp/	kikaku2@city.susaki.lg.jp
https://www.city.sukumo.kochi.jp	kikaku@city.sukumo.lg.jp
https://www.city.tosashimizu.kochi.jp/	hpad@city.tosashimizu.lg.jp
https://www.city.shimanto.lg.jp/	wwwadm@city.shimanto.lg.jp
https://www.city.kochi-konan.lg.jp	soumu@city.kochi-konan.lg.jp
https://www.city.kami.lg.jp/	hishokoho@city.kami.lg.jp
http://www.town.toyo.kochi.jp/	soumu@town.toyo.lg.jp
http://www.town.nahari.kochi.jp/	soumu@town.nahari.lg.jp
https://tanocho.jp	soumu@town.kochi-tano.lg.jp
https://www.town.yasuda.kochi.jp/	soumu@town.kochi-yasuda.lg.jp
https://www.kitagawamura.jp/	soumu@vill.kitagawa.lg.jp
http://www.vill.umaji.kochi.jp/html/index.htm	soumu@vill.umaji.lg.jp
http://www.vill.geisei.kochi.jp/	soumu@vill.geisei.lg.jp
https://www.town.motoyama.kochi.jp	info@town.motoyama.lg.jp
http://www.town.otoyo.kochi.jp/	daihyou@town.otoyo.lg.jp
http://www.town.tosa.kochi.jp/	tosat-20@town.tosa.lg.jp
http://www.vill.okawa.kochi.jp/	soumu@vill.okawa.lg.jp
http://www.town.ino.kochi.jp/	ino@town.ino.lg.jp
http://www.town.niyodogawa.lg.jp/	niyodogawa@town.niyodogawa.lg.jp
https://www.town.nakatosa.lg.jp	somu@town.nakatosa.lg.jp
https://www.town.sakawa.lg.jp/	sk01010@town.sakawa.lg.jp
http://www.town.ochi.kochi.jp	soumu@town.ochi.lg.jp
http://www.town.yusuhara.kochi.jp	yusuhara@town.yusuhara.lg.jp
https://www.vill.hidaka.kochi.jp	daihyo@vill.hidaka.lg.jp
http://www.town.kochi-tsuno.lg.jp/	tsuno@town.kochi-tsuno.lg.jp
http://www.town.shimanto.lg.jp	100000@town.shimanto.lg.jp
http://www.town.otsuki.kochi.jp/	soumu@town.otsuki.lg.jp
http://www.vill.mihara.kochi.jp/	soumu@vill.mihara.lg.jp
https://www.town.kuroshio.lg.jp	somu@town.kuroshio.lg.jp

8. 県庁の状況

地方公共団体コード 390003

	所在地	〒780-8570 高知市丸ノ内1丁目2番20号	木	ヤナセスギ	花	ヤマモモ	鳥	ヤイロチョウ
	TEL	(088) 823-1111	姉妹・友好等都市提携		魚	カツオ		
	URL	http://www.pref.kochi.lg.jp	ベンゲット州 (フィリピン)		安徽省 (中国)			
		全羅南道 (韓国)						
		知事	はまだ せいじ	主な沿革 明治4年 廃藩置県により土佐藩から高知県となる				
		副知事	井上 浩之					
		議長	加藤 漠					
		副議長	金岡 佳時					
		教育長	長岡 幹泰					
61歳・2期目 任期：令和9年12月6日		議員条約定数	37	任期満了	R9. 4. 29			

【概要】

(1) 行政区域名積 (令和6年1月1日現在) 7,102.28km²

(2) 人口 (人、%、世帯)

区分	人口	15歳未満	15-64歳	65歳以上	世帯数
27国調	728,276	11.6	55.5	32.9	319,011
R2国調	691,527	11.0	53.4	35.6	315,272
R6.1住基	675,623	10.5	53.6	35.9	349,119

(3) 人口動態 (人、%)

区分	人口密度	人口伸率	高齢化率	昼夜間人口比率
27国調	102.5	▲ 4.7	32.9	99.9
R2国調	97.3	▲ 5.0	35.6	-

(4) 選挙人名簿登録者数 (令和6年6月登録日現在)

男	女	計
271,364	308,784	580,148

(5) 職員の状況

区分	R5
普通会計計	12,421
一般行政部門	3,470
特別行政部門	8,951
公営企業等会計計	865
合計	13,286
ラスパイレス指数	98.7

【産業・経済】

(1) 産業構造 (人、%)

区分	総生産額 (R2年)		就業人口 (R2国調)	
	金額 (百万円)	構成比	人数	構成比
第1次	76,168	3.2	34,801	10.1
第2次	419,064	17.8	58,334	16.9
第3次	1,844,855	78.4	251,569	73.0
計	2,354,276	100.0	344,704	100.0

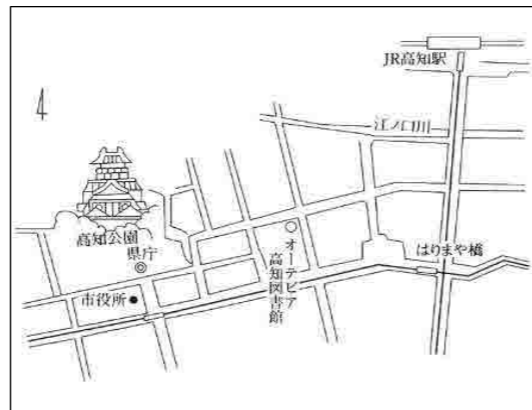
*総数には分類不能の産業も含む

(2) 農業・工業・商業 (単位：※2=千万円、※4、※5=百万円)

農業	総農家数	世帯員数※1	農業産出額※2
(2020年農林業センサス) (ただし※2は上記に基づく推計値)	19,924	20,992	10,711
工業※3	事業所数	従業者数	製造品出荷額※4
(R4年経済構造実態調査 (製造業事業所調査))	915	23,550	594,774
商業	事業所数	従業者数	年間商品販売額※5
(R3年経済センサス)	7,929	52,523	1,397,277

※1 60日以上従事した世帯員数 ※3 従業者4人以上の事業所が対象 ※5 R3年の年間商品販売額には個人経営の事業所分を含まない。

【周辺案内図】



【行政機構図】



(P102を参照)

【施策】

令和6年度主要施策

(億円)

項目	予算額	項目	予算額
○人口減少対策の抜本強化 (未来創造戦略)	573	○南海トラフ地震対策の抜本強化・加速化	241
○経済の活性化	217	○インフラの充実と有効活用	853
○日本一の健康長寿県づくり	474	○文化芸術とスポーツの振興	55
○教育の充実と子育て支援	230		

【財政の状況】

(2) 主要財政指数等

区分	6年度当初	構成比	5年度当初	構成比	4年度決算	構成比	標準財政規模	271,082
歳入計	465,563	100.0	478,457	100.0	496,689	100.0	財政力指数	0.26114
地方税	67,793	14.6	67,535	14.1	90,032	18.1	経常収支比率	95.5
地方交付税	181,317	38.9	180,431	37.7	185,846	37.4	基金現在高	54,361
国・県支出金	63,618	13.7	79,087	17.9	114,266	23.0	財政調整基金	20,233
地方債	46,473	10.0	46,971	9.8	56,488	11.4	減債基金	18,589
歳出計	465,563	100.0	478,457	100.0	483,483	100.0	その他特定目的基金	15,539
義務的経費計	190,007	40.8	185,032	38.7	194,715	40.3	地方債現在高	892,010
人件費	112,594	24.2	105,420	22.0	112,120	23.2	実質赤字比率	-
扶助費	12,250	2.6	12,732	2.7	13,828	2.9	連結実質赤字比率	-
公債費	65,163	14.0	66,880	14.0	68,767	14.2	実質公債費比率	11.1
投資的経費計	92,136	19.8	94,707	19.8	112,199	23.2	将来負担比率	176.4
普通建設事業費	85,346	18.3	88,045	18.4	106,497	22.0	資金不足比率	-
単独事業費	32,470	7.0	30,400	6.4	25,668	5.3	該当事業名	-

*各数値は表示単位未満四捨五入により計算式と一致しない場合がある。

*当初予算及び決算は普通会計の数値

【税収の状況】

(令和4年度決算、百万円、%)

区分	税収計	県民税			法人事業税	地方消費税	軽油引取税	自動車税	その他
		個人	法人	利子割					
収入済額	68,891	21,958	1,555	156	14,978	14,699	4,315	8,133	3,097
(構成比)	100.0	31.9	2.3	0.2	21.7	21.3	6.3	11.8	4.5
徴収率	99.2	98.5	98.7	100.0	99.1	100.0	99.5	99.7	99.1

【公共施設の状況】 (県立分)

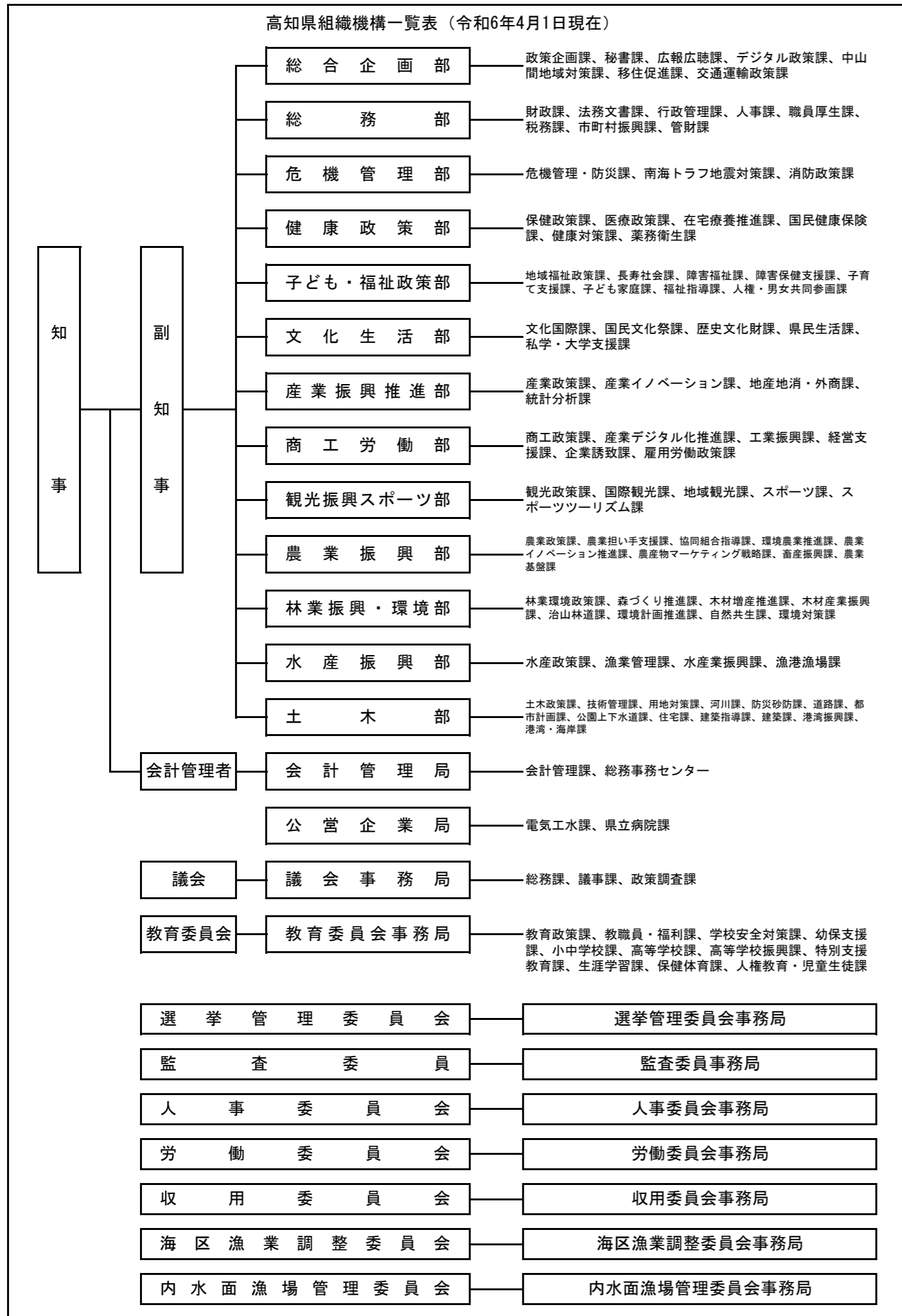
(1) 公共施設整備状況 (%、m²、戸)

(2) 教育・文化・医療・福祉施設

施設	整備率	施設数	施設名	数	
道路	改良率	63.6	医療	病院 (病床数)	2(592)
	舗装率	99.9		診療所	0
公園	人口1人当たり面積	4.7	福祉	保育所	0
公営住宅等	戸数	4,123		養護老人ホーム (定員)	0(-)
ごみ	収集率	-		特別養護老人ホーム (定員)	0(-)
し尿	収集率	-	文化	介護老人保健施設 (定員)	0(-)
上水道等	普及率	-			
公共下水道	普及率 (人口)	-			
			公民館等	1	
			図書館	10	
			体育館	10	

* 道路については県管理国道を含む

* 農業集落排水等、下水道法上の下水道以外のものであって公営企業として実施されているものを含む



9. 公益財団法人高知県市町村振興協会の概要

1 設立の経緯

オイルショック後の低経済成長が続き市町村の財政が苦しくなったことから、全国市長会が中心となって、全国市議会議長会・全国町村会・全国町村議会議長会・特別区長会・特別区議会議長会の6団体が、自治大臣に一般市町村にも宝くじの発売ができるよう要請したところ、この要請を受けた自治省が関係機関と検討を重ねた結果、昭和52年11月に市町村の財源として「市町村振興宝くじ」の名称で宝くじを発行することが決定されました。

都道府県ごとの収益金は、市町村の振興に資するための経費に充てるものとされ、収益金を効率的に活用するため、各都道府県に財団法人市町村振興協会を設立し、その収益金の交付を受けるものとされました。

財団法人高知県市町村振興協会は、昭和54年4月2日に高知県知事の許可を得て設立され、平成24年4月1日に法人格を公益財団法人に変更しました。

2 目的

協会は、市町村の健全な発展を図るために必要な諸事業を行い、もって住民福祉の増進に資することを目的としています。

3 事業

サマージャンボ宝くじ（市町村振興宝くじ）交付金は、基金として積み立て、県下の市町村等が行う災害対策事業や緊急に整備を要する施設整備事業への低利な資金として融資するほか市町村を支援する事業の財源としています。

また、ハロウィン（旧オータム）ジャンボ宝くじ（新市町村振興宝くじ）交付金は、全市町村で構成する職員研修機関「こうち人づくり広域連合」の運営経費に充当するほか、34市町村が行う地方財政法第32条に定める事業に充当するために交付しています。

高知県市町村便覧

令和6年度版

令和6年7月発行

編集・発行 高知県総務部市町村振興課

〒780-8570 高知市丸ノ内1-2-20
TEL (088) 823-9313 (直通)

(公財) 高知県市町村振興協会

〒780-0870 高知市本町4-1-35
TEL (088) 823-3216

印刷所

(西 富 膳 写 堂)

〒780-8037 高知市城山町36
TEL (088) 831-6820