高知県市町村便覧



令和４年度

高知県総務部市町村振興課
公益財団法人 高知県市町村振興協会　発行

高知県市町村便覧

（令和４年度版）

高　知　県

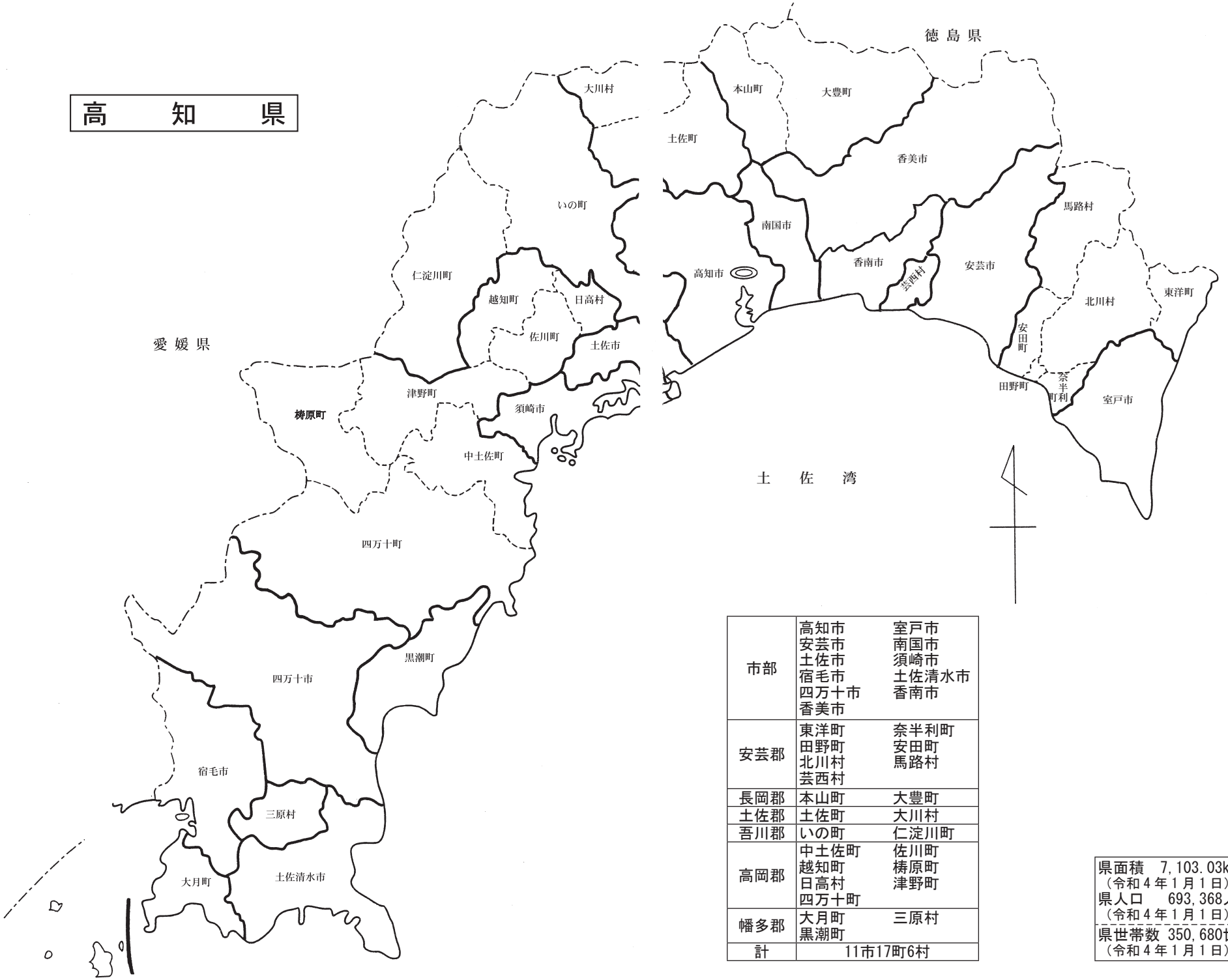

市部	高知市 安芸市 土佐市 宿毛市 四万十市 香美市	室戸市 南国市 須崎市 土佐清水市 香南市
安芸郡	東洋町 田野町 北川村 芸西村	奈半利町 安田町 馬路村
長岡郡	本山町	大豊町
土佐郡	土佐町	大川村
吾川郡	いの町	仁淀川町
高岡郡	中土佐町 越知町 日高村 四万十町	佐川町 梼原町 津野町
幡多郡	大月町 黒潮町	三原村
計	11市17町6村	

県面積　7,103.03km^2
（令和４年１月１日）
県人口　693,368人
（令和４年１月１日）
県世帯数　350,680世帯
（令和４年１月１日）

凡　　例

1　特に表示がないものは原則として令和４年４月１日現在で記載しています。

2　市町村の概要のうち、市町村長等の氏名、年齢、期数及び任期については令和４年５月１日現在で記載しています。ただし、土佐市については５月11日、奈半利町については６月19日時点までの状況を反映させています。

3　特に頭注等に記載がない限り、「年」とあるものは暦年間（１月～12月）、「年度」とあるものは会計年度間（４月～翌年３月）を示しています。

4　一部のデータについては、単位未満の数値を四捨五入しているため、計が一致しない場合があります。

5　「主要財政指数等」欄の財政力指数及び実質公債費比率については、平成30～令和２年度の平均比率の数値です。その他、標準財政規模、経常収支比率、基金現在高（財政調整基金、減債基金、その他特定目的基金）、地方債現在高、実質赤字比率、連結実質赤字比率、将来負担比率、資金不足比率については、令和２年度の数値です。

6　「主要な指標」欄のそれぞれの出典は、以下のとおりです。

出生数（人）	令和２年　住民基本台帳人口要覧（総務省自治行政局） （令和２年１年間の出生数/令和２年１月１日現在人口×1,000）
死亡数（人）	令和２年　住民基本台帳人口要覧（総務省自治行政局） （令和２年１年間の死亡数/令和２年１月１日現在人口×1,000）
外国人数（人）	令和２年10月１日　国勢調査（総務省統計局）
名目経済成長率（%）	平成30年度　市町村経済統計（県統計分析課）
卸小売事業所数（事業所）	平成28年　経済センサス－活動調査（総務省、経済産業省）
飲食店数（店）	平成28年　経済センサス－活動調査（総務省、経済産業省）
事業所数（事業所）	令和元年　経済センサス－活動調査（総務省、経済産業省）
事業所従事者数（人）	平成28年　経済センサス－活動調査（総務省、経済産業省）
販売農家比率（%）	令和２年２月１日　農林業センサス（農林水産省） （販売農家は、経営耕地30a以上、又は農産物販売金額が50万円以上の農家）
販売農家数増減率（%）	平成27年２月１日・令和２年２月１日　農林業センサス（農林水産省）
農道延長（m）	令和２年度　市町村行財政の状況（県市町村振興課）
林業就業者数（人）	令和２年３月31日　県森づくり推進課資料（県森づくり推進課）
林家数（戸）	令和２年２月１日　農林業センサス（農林水産省） （林家数は、保有山林面積が１ha以上の世帯）
保有山林面積（ha）	令和２年２月１日　農林業センサス（農林水産省）
林道延長（m）	令和２年度　市町村行財政の状況（県市町村振興課）
漁業就業者数（人）	平成30年11月１日　漁業センサス（農林水産省）
漁船数（隻）	平成30年11月１日　漁業センサス（農林水産省）
小学校児童数（人）	令和３年５月１日　学校基本調査（県統計分析課） （学校所在地による集計。義務教育学校を含む。）
中学校生徒数（人）	令和３年５月１日　学校基本調査（県統計分析課） （学校所在地による集計。義務教育学校を含む。）
高等学校生徒数（人）	令和３年５月１日　学校基本調査（県統計分析課） （学校所在地による集計）
大学･短大等進学率（%）	令和３年５月１日　学校基本調査（県統計分析課） （学校所在地による集計）
労働力人口比率（%）	平成27年10月１日　国勢調査（総務省統計局） （労働力人口/15歳以上人口（労働力状態「不詳」を除く）×100）
雇用者比率（%）	平成27年10月１日　国勢調査（総務省統計局） （雇用者/就業者×100）
女性就業者比率（%）	平成27年10月１日　国勢調査（総務省統計局） （女性就業者/15歳以上女性人口×100）
国民年金被保険者数（人）	令和３年３月31日　住民基本台帳等（厚生労働省、総務省）
介護保険料（円）	令和３年３月　高知県高齢者保健福祉計画［第８期介護保険事業支援計画］（県子ども・福祉政策部）
公園（㎡）	令和２年度　公共施設状況調査（総務省）
公営住宅等（戸）	令和２年度　公共施設状況調査（総務省）
ごみ総排出量（t）	令和元年度　一般廃棄物処理実態調査等（環境省、総務省） （総排出量＝計画収集量＋直接搬入量＋集団回収量）
ごみ収集率（%）	令和３年３月31日　県市町村振興課資料（県市町村振興課）
水道料（円）	令和２年度　地方公営企業決算状況調査（総務省）
上水道等普及率（%）	令和３年３月31日　水道統計調査（厚生労働省）
公共下水道使用料（円）	令和２年度　地方公営企業決算状況調査（総務省）
公共下水道普及率（%）	令和３年３月31日　県市町村振興課資料（県市町村振興課）
し尿収集率（%）	令和３年３月31日　県市町村振興課資料（県市町村振興課）
旅券申請件数（件）	令和３年　旅券発給状況等（県国際交流課、総務省）
自家用車数（台）	令和３年３月31日　自動車数の推移、住民基本台帳等（四国運輸局、総務省） （自家用車数/世帯数）
交通事故発生件数（件）	令和２年　交通白書等（県警察本部、総務省）
交通事故死傷者数（人）	令和２年　交通白書等（県警察本部、総務省）
市町村道改良率（%）	令和３年４月１日　高知県の道路状況（県道路課）
市町村道舗装率（%）	令和３年４月１日　高知県の道路状況（県道路課）
刑法犯認知件数（件）	令和２年　犯罪統計書等（県警察本部、総務省） （認知件数/人口×1,000）
犯罪検挙率（%）	令和２年　犯罪統計書（県警察本部）
火災発生件数（件）	令和２年　県消防政策課資料等（県消防政策課、総務省）

火災損害額（千円）　令和２年　県消防政策課資料（県消防政策課）
従業地別医師数（人）　平成30年12月31日　医師・歯科医師・薬剤師統計等（厚生労働省、総務省）
従業地別歯科医師数（人）　平成30年12月31日　医師・歯科医師・薬剤師統計等（厚生労働省、総務省）
従業地別薬剤師数（人）　平成30年12月31日　医師・歯科医師・薬剤師統計等（厚生労働省、総務省）
看護師数（人）　令和２年12月31日　県医療政策課資料等（県医療政策課、総務省）
（従事看護師と従事准看護師の計）
歯科診療所数（所）　令和元年10月１日　医療施設調査等（厚生労働省、総務省）
国民健康保険加入率（%）　令和２年度末　国民健康保険事業状況報告書等（県国民健康保険課、総務省）
（国民健康保険被保険者数/人口×100）
国民健康保険診療費（円）　令和２年度　国民健康保険事業状況報告書（県国民健康保険課）
国民健康保険料（円）　令和２年度　国民健康保険事業状況報告書（県国民健康保険課）
悪性新生物死亡数（人）　令和２年度　人口動態調査等（厚生労働省、総務省）
（悪性新生物による死亡数/令和２年１月１日現在人口×1,000）
脳血管疾患死亡数（人）　令和２年度　人口動態調査等（厚生労働省、総務省）
（脳血管疾患による死亡数/令和２年１月１日現在人口×1,000）
心疾患死亡数（人）　令和２年度　人口動態調査等（厚生労働省、総務省）

7　「公共施設（教育・文化・医療・福祉施設）の状況」欄については、原則として市町村立のもので、一部事務組合立のものは原則として所在地の市町村に計上しています。また、幼稚園・保育所は令和３年４月１日現在、養護老人ホーム・特別養護老人ホームは令和４年４月１日現在、介護老人保健施設は令和４年５月１日現在、小学校・中学校・高等学校は令和４年４月１日現在、市民会館等・公民館・図書館・体育館・病院・診療所は令和２年度公共施設状況調査（総務省）の数値です。

目　　次

第１編　　市町村の概要

１．市

高　知　市…… 2
室　戸　市…… 4
安　芸　市…… 6
南　国　市…… 8
土　佐　市…… 10
須　崎　市…… 12
宿　毛　市…… 14
土佐清水市…… 16
四 万 十 市…… 18
香　南　市…… 20
香　美　市…… 22

２．町　村

（安　芸　郡）

東　洋　町…… 24
奈 半 利 町…… 26
田　野　町…… 28
安　田　町…… 30
北　川　村…… 32
馬　路　村…… 34
芸　西　村…… 36

（長　岡　郡）

本　山　町…… 38
大　豊　町…… 40

（土　佐　郡）

土　佐　町…… 42
大　川　村…… 44

（吾　川　郡）

い　の　町…… 46
仁 淀 川 町…… 48

（高　岡　郡）

中 土 佐 町…… 50
佐　川　町…… 52
越　知　町…… 54
梼　原　町…… 56
日　高　村…… 58
津　野　町…… 60
四 万 十 町…… 62

（幡　多　郡）

大　月　町…… 64
三　原　村…… 66
黒　潮　町…… 68

第２編　　関係資料集

１．市町村の概況 …… 72
・　コード番号、住民基本台帳人口、指定地域の有無 …… 72
２．一部事務組合及び広域連合の設置状況 …… 74
３．一部事務組合及び広域連合事務区分別加入状況 …… 86
４．関係団体一覧 …… 90
(1)　広域市町村圏…… 90
(2)　市長会…… 92
(3)　市議会議長会 …… 92
(4)　町村会…… 93
(5)　町村議会議長会…… 93
(6)　公益財団法人高知県市町村振興協会…… 93
５．地方公営企業市町村別事業数 …… 94
６．令和２年度決算収支の状況 …… 98
(1)　普通会計…… 98
(2)　財政関係指数等…… 102
７．令和４年度普通会計当初予算額 …… 110
・　主な歳入歳出科目の状況（市町村の合計） …… 112
８．市町村税の状況 …… 114
９．市町村変遷（合併）の状況…… 116
10．職種別職員数 …… 117
11．令和３年度議会の開催状況 …… 118
12．長、議員等の任期満了日と定数の状況 …… 119
13．主要な指標 …… 120
14．公共施設（教育・文化・医療・福祉施設）の状況 …… 138
15．市町村木・花・鳥・魚　姉妹・友好等都市提携 …… 140
16．支所・出張所の設置状況 …… 141
17．庁舎所在地等一覧 …… 144
18．議会議員名簿 …… 146
19．部課長名簿 …… 160
20．県庁の状況 …… 178
21．公益財団法人高知県市町村振興協会の概要

第１編　市町村の概要

※本編内容については、市町村からの
資料に基づき作成しています。

財政類型　中核市
市町村コード　392014

キャッチフレーズ　コロナに打ち克ち絆をつなぐ「共生と安心のまちづくり」を目指して

高知市（こうちし）

所在地	〒780-8571　高知市本町5丁目1番45号	木	センダン	花	トサミズキ	鳥	セグロセキレイ
TEL	(088)　822-8111	FAX	(088) 824-6930	姉妹・友好等都市提携			
URL	http://www.city.kochi.kochi.jp/			（姉妹都市）フレスノ市（アメリカ）　北海道北見市 スラバヤ市（インドネシア）			
E-mail	kc-050200@city.kochi.lg.jp			（友好都市）蕪湖市（中国）			

高知市の「高」の字を便化したものである。

69歳・５期目（通算５期）
任期：令和５年11月29日

市長	岡﨑　誠也（おかざき　せいや）
副市長	中澤　慎二
	松島　研
議長	和田　勝美
副議長	西森　美和
教育長	松下　整
議員条例定数	34
任期満了	R５．５．１

主な沿革

明22. 4. 1	市制施行（高知市）
昭17. 6. 1	編入　長浜町 浦戸村 御畳瀬村 布師田村 一宮村 鴨田村 朝倉村 三里村 五台山村 高須村
昭47. 2. 1	編入　大津村　介良村
平10. 4. 1	移行　中核市
平17. 1. 1	編入　鏡村　土佐山村
平20. 1. 1	編入　春野町

【概要】

(1)　行政区域面積（令和４年１月１日現在）　309.00 ㎢

(2)　人口　（人、%、世帯）

区分	人口	15歳未満	15-64歳	65歳以上	世帯数
27国調	337,190	12.8	59.5	27.7	153,594
R2国調	326,545	12.0	57.7	30.3	154,171
R4.1住基	322,526	11.8	58.0	30.2	164,276

(3)　人口動態　（人、%）

区分	人口密度	人口伸率	高齢化率	昼夜間人口比率
27国調	1,091.3	▲ 1.8	27.7	102.8
R2国調	1,056.8	▲ 3.2	30.3	－

(4)　選挙人名簿登録者数　（令和４年６月１日現在）

男	女	計
126,021	148,018	274,039

(5)　職員の状況

区分	R３
普通会計計	2,478
一般行政部門	1,771
特別行政部門	707
公営企業等会計計	376
合計	2,854
ラスパイレス指数	99.1

【行政機構図】

市長
- 副市長
  - 総務部　文化振興課、民権文化財課、総務課、人事課、文書法制課、行政改革推進課、契約課
    - 政策推進室　政策企画課、地域活性推進課、広聴広報課、秘書課、情報政策課
  - 防災対策部　防災政策課、地域防災推進課
  - 財務部　財政課、財産政策課、管財課、税務管理課、市民税課、資産税課
  - 市民協働部　地域コミュニティ推進課、交通戦略課、くらし・交通安全課、スポーツ振興課、人権同和・男女共同参画課、中央窓口センター、斎場、地籍調査課
  - 健康福祉部　健康福祉総務課、非課税世帯等臨時特別給付課、地域共生社会推進課、指導監査課、介護保険課、保険医療課
    - 保健所　地域保健課、生活食品課、健康増進課
    - 福祉事務所　障がい福祉課、声と点字の図書館、高齢者支援課、基幹型地域包括支援センター、福祉管理課、第一福祉課、第二福祉課
  - こども未来部　子育て給付課、子ども育成課、母子保健課、保育幼稚園課、子ども家庭支援センター
  - 環境部　新エネルギー・環境政策課、環境施設対策課、環境保全課、廃棄物対策課、環境業務課、清掃工場、東部環境センター
  - 商工観光部　産業政策課、商工振興課、産業団地整備課、観光企画課、観光魅力創造課
    - 公営事業事務所　公営事業課
  - 農林水産部　農林水産課、鏡地域振興課、土佐山地域振興課、春野地域振興課、耕地課
    - 卸売市場　市場課
  - 都市建設部　都市建設総務課、技術監理課、都市計画課、市街地整備課、建築指導課、住宅政策課、公共建築課、みどり課、道路管理課、道路整備課、河川水路課
- 会計管理者　出納課

【産業・経済】

(1)　産業構造　（人、%）

区分	総生産額(R元年)		就業人口(R２国調)	
	金額(百万円)	構成比	人数	構成比
第１次	9,452	0.8	4,795	2.9
第２次	133,768	10.9	25,896	15.6
第３次	1,072,376	87.7	135,206	81.5
計	1,222,498	100.0	165,897	100.0

＊総数には分類不能の産業も含む

(2)　農業・工業・商業　（単位：※２ ＝千万円、※３、※４＝百万円）

農業（2020年農林業センサス）（ただし事２は上記に基づく推計値）	総農家数	世帯員数※１	農業産出額※２
	1,954	2,590	1,605
工業（高知県工業統計補完調査（R２年工業統計関連））	事業所数	従業者数	製造品出荷額※３
	559	7,690	180,400
商業（H28年経済センサス）	事業所数	従業者数	年間商品販売額※４
	3,580	27,699	1,035,918

※１　60日以上従事した世帯員数

【施策】

令和４年度主要施策　（百万円）　今後の主要課題・ユニーク施策等

項目	予算額	項目
○ 文化プラザ長寿命化整備	3,754	○ 新型コロナウイルス感染症対策
○ 旭駅周辺市街地整備	1,477	○ 高知市型共生社会の実現に向けた取組の推進
○ 新型コロナウイルスワクチン接種	1,210	○ 南海トラフ地震対策の推進
○ 重層的支援体制整備	876	○ 地方創生に向けた取組
○ 中心市街地活性化計画推進	490	○ れんけいこうち広域都市圏の推進
○ 木村会館耐震補強整備	470	○ 中心市街地活性化基本計画の推進
○ 住宅耐震化推進	348	○ こうちこどもファンド
○ れんけいこうち広域都市圏関連	227	○ いきいき・かみかみ・しゃきしゃき百歳体操
○ 清掃工場・東部環境センター長寿命化整備	165	○ こうち笑顔マイレージ（介護支援ボランティア制度）
○ 市税１％を活用した市民活動支援	77	○ 生活困窮者自立支援制度

【財政の状況】

(1)　主な歳入歳出　（百万円、%）

区分	令和４年度当初	構成比	令和３年度当初	構成比	令和２年度決算	構成比
歳入計	151,160	100.0	146,267	100.0	183,972	100.0
地方税	45,600	30.2	43,200	29.5	44,608	24.2
地方交付税	24,000	15.9	22,800	15.6	23,771	12.9
国・県支出金	47,279	31.3	46,794	32.0	83,478	45.4
地方債	12,595	8.3	13,893	9.5	14,745	8.0
歳出計	151,160	100.0	146,267	100.0	182,237	100.0
義務的経費計	93,335	61.7	93,538	64.0	90,979	49.9
人件費	25,056	16.6	24,505	16.8	23,896	13.1
扶助費	51,452	34.0	51,770	35.4	50,884	27.9
公債費	16,828	11.1	17,263	11.8	16,199	8.9
投資的経費計	14,671	9.7	10,707	7.3	16,284	8.9
普通建設事業費	14,608	9.7	10,652	7.3	15,988	8.8
単独事業費	10,119	6.7	6,433	4.4	7,528	4.1

※各数値は表示単位未満四捨五入により計算式と一致しない場合がある。
※当初予算及び決算は普通会計の数値

(2)　主要財政指数等　（令和２年度、百万円、%）

標準財政規模	78,960
財政力指数	0.64
経常収支比率	96.3
基金現在高	10,270
財政調整基金	3,046
減債基金	1,691
その他特定目的基金	5,532
地方債現在高	210,377
実質赤字比率	▲ 0.7
連結実質赤字比率	▲ 14.1
実質公債費比率	13.6
将来負担比率	172.2
資金不足比率	－
該当事業名	－

【主要な指標】

（各項目の単位については、巻頭の凡例を参照）

教育	小学校児童数	15,919	交通	自家用車数（１世帯あたり）	1.3
	中学校生徒数	9,319		交通事故発生件数（人口千人あたり）	2.38
	高等学校生徒数	10,857		交通事故死傷者数（人口千人あたり）	2.60
	大学・短大等進学率	60.3		市町村道改良率	60.9
労働	労働力人口比率	59.51		市町村道舗装率	93.3
	雇用者比率	77.7	安全	刑法犯認知件数（人口千人あたり）	5.17
	女性就業者比率	44.0		犯罪検挙率	47.71
福祉社会	介護保険料（第１号被保険者）	5,936		火災発生件数（人口千人あたり）	0.24
				火災損害額（火災１件あたり）	885
県民生活	公園人口１人当たり面積	5.6	医療（人口千人あたり）	従業地別医師数	3.81
	公営住宅等戸数（ ）内は公営住宅	4,976 (2,999)		従業地別歯科医師数	0.90
				従業地別薬剤師数	3.10
	ごみ総排出量（人口千人あたり）	375.8		看護師数	24.33
	ごみ収集率	99.4		歯科診療所数	0.60
	水道料（１ヶ月20㎥あたり）（ ）内は簡易水道	2,787 (－)		国民健康保険加入率	19.46
	上水道等普及率	95.1		国民健康保険診療費（被保険者１人あたり）	352,273
	公共下水道使用料（１ヶ月20㎥あたり）	2,948		国民健康保険料（１人あたり調定額）	92,102
	公共下水道＊普及率（人口）	66.0		悪性新生物死亡数（人口千人あたり）	3.19
				脳血管疾患死亡数（人口千人あたり）	0.88
	し尿収集率	6.1		心疾患死亡数（人口千人あたり）	1.95

【公共施設（教育・文化・医療・福祉施設）の状況】

教育	幼稚園	1
	小学校	40
	中学校	18
	高等学校	1
文化	市民会館等	4
	公民館	40
	図書館	7
	体育館	3
医療	病院（病床数）	0 (－)
	診療所	2
福祉	保育所	23
	養護老人ホーム（定員）	0 (－)
	特別養護老人ホーム（定員）	0 (－)
	介護老人保健施設（定員）	0 (－)

＊農業集落排水等、下水道法上の下水道以外のものであって公営企業として実施されているものを含む

財政類型　Ⅰ－1
市町村コード　392022

キャッチフレーズ　地域資源を活かした産業振興と歴史や文化を大切に心豊かに暮らせるまち

むろとし 室戸市

所在地	〒781-7185　室戸市浮津25番地1	木	うばめがし	花	はまゆう	鳥	めじろ
TEL	(0887) 22-1111	FAX	(0887) 22-1120	姉妹・友好等都市提携	
URL	http://www.city.muroto.kochi.jp/	(友好都市)ポートリンカーン市(オーストラリア)	
E-mail	mr-010100@city.muroto.lg.jp	(姉妹ジオパーク)クダ州 ランカウイ島(マレーシア)	

「ムロト」を図案化したもので、ムは室戸岬を表している。

66歳・1期目
任期：令和4年12月3日

市長	うえた そういちろう 植田 壮一郎	
副市長	黒岩　道宏	
議長	亀井　賢夫	
副議長	山本　賢誓	
教育長	百田　貴昌	
議員条例定数	12	任期満了　R5. 4.29

主な沿革

昭34. 3. 1	合体・市制施行（室戸市） 室戸町　室戸岬町 佐喜浜町　吉良川町 羽根村

【概要】

(1)　行政区域面積（令和4年1月1日現在）　248.22 ㎢

(2)　人口　（人、%、世帯）

区分	人口	15歳未満	15-64歳	65歳以上	世帯数
27国調	13,524	7.6	47.1	45.4	6,512
R2国調	11,742	6.9	41.5	51.7	5,933
R4.1住基	12,319	6.6	41.7	51.3	7,132

(3)　人口動態　（人、%）

区分	人口密度	人口伸率	高齢化率	昼夜間人口比率
27国調	54.5	▲ 11.1	45.4	99.1
R2国調	47.3	▲ 13.2	51.7	－

(4)　選挙人名簿登録者数　（令和4年6月1日現在）

男	女	計
5,347	5,852	11,199

(5)　職員の状況

区分	R3
普通会計計	236
一般行政部門	169
特別行政部門	67
公営企業等会計計	21
合計	257
ラスパイレス指数	96.1

【行政機構図】

- 市長
  - 副市長
    - 総務課
    - まちづくり推進課
    - 財政課
    - 財産管理課
    - 税務課
    - 市民課
    - 保健介護課
    - 人権啓発課
    - 産業振興課
    - 建設土木課
    - 観光ジオパーク推進課
    - 防災対策課
    - 地域医療対策課
    - 福祉事務所
  - 会計課

議会事務局
監査委員事務局
選挙管理委員会事務局
農業委員会事務局
教育委員会事務局
- 学校保育課
- 生涯学習課
- 教育機関
  - 図書館
  - 小中学校
  - 給食センター
  - 青少年補導センター
  - 中央公園管理事務所

水道局

消防本部
消防署

【産業・経済】

(1)　産業構造　（人、%）

区分	総生産額(R元年)		就業人口(R2国調)	
	金額(百万円)	構成比	人数	構成比
第1次	4,948	12.2	1,044	21.4
第2次	11,127	27.4	830	17.0
第3次	24,293	59.8	3,005	61.6
計	40,597	100.0	4,879	100.0

＊総数には分類不能の産業も含む

(2)　農業・工業・商業　（単位：※2＝千万円、※3、※4＝百万円）

農業 (2020年農林業センサス) (ただし※2は上に基づく集計値)	総農家数	世帯員数※1	農業産出額※2
	411	414	220
工業 (高知県工業統計補完調査(R2年工業統計関連))	事業所数	従業者数	製造品出荷額※3
	43	531	15,648
商業 (H28年経済センサス)	事業所数	従業者数	年間商品販売額※4
	230	851	14,680

※1　60日以上従事した世帯員数

【施策】

令和4年度主要施策　（百万円）　今後の主要課題・ユニーク施策等

項目	予算額	項目
○ 命を守る	472	○ 市道等整備事業（社会資本整備総合交付金事業）
○ 室戸を創る	58	○ 津波避難路等整備事業
	351	○ 市営住宅建替事業
	106	○ 日南・太平集落活動拠点施設整備事業
	100	○ デジタル田園都市国家構想推進交付金事業
	60	○ 企業立地促進補助事業
	46	○ 住宅耐震改修補助事業

【財政の状況】

(1)　主な歳入歳出　（百万円、%）

区分	令和4年度当初	構成比	令和3年度当初	構成比	令和2年度決算	構成比
歳入計	14,998	100.0	13,821	100.0	15,720	100.0
地方税	1,049	7.0	1,023	7.4	1,133	7.2
地方交付税	4,586	30.6	4,480	32.4	4,731	30.1
国・県支出金	3,136	20.9	3,315	24.0	4,719	30.0
地方債	1,439	9.6	1,186	8.6	1,339	8.5
歳出計	14,998	100.0	13,821	100.0	15,148	100.0
義務的経費計	5,791	38.6	5,892	42.6	5,311	35.1
人件費	2,172	14.5	2,114	15.3	1,932	12.8
扶助費	2,259	15.1	2,487	18.0	2,159	14.3
公債費	1,359	9.1	1,291	9.3	1,219	8.0
投資的経費計	2,099	14.0	1,759	12.7	2,143	14.1
普通建設事業費	2,052	13.7	1,712	12.4	2,094	13.8
単独事業費	930	6.2	461	3.3	931	6.1

※各数値は表示単位未満四捨五入により計算式と一致しない場合がある。
※当初予算及び決算は普通会計の数値

(2)　主要財政指数等　（令和2年度、百万円、%）

標準財政規模	5,476
財政力指数	0.23
経常収支比率	95.1
基金現在高	4,811
財政調整基金	1,708
減債基金	431
その他特定目的基金	2,672
地方債現在高	13,609
実質赤字比率	▲ 7.4
連結実質赤字比率	▲ 15.6
実質公債費比率	10.2
将来負担比率	▲ 8.6
資金不足比率	－
該当事業名	－

【主要な指標】

（各項目の単位については、巻頭の凡例を参照）

教育	小学校児童数	352
	中学校生徒数	195
	高等学校生徒数	89
	大学・短大等進学率	12.0
労働	労働力人口比率	48.09
	雇用者比率	66.3
	女性就業者比率	38.0
福祉社会	介護保険料（第1号被保険者）	6,085
県民生活	公園人口1人当たり面積	37.4
	公営住宅等戸数（ ）内は公営住宅	602 (602)
	ごみ総排出量（人口千人あたり）	343.8
	ごみ収集率	99.0
	水道料（1ヶ月20㎥あたり）（ ）内は簡易水道	3,030 (－)
	上水道等普及率	93.6
	公共下水道使用料（1ヶ月20㎥あたり）	－
	公共下水道＊普及率（人口）	－
	し尿収集率	38.8

交通	自家用車数（1世帯あたり）	1.4
	交通事故発生件数（人口千人あたり）	1.58
	交通事故死傷者数（人口千人あたり）	1.97
	市町村道改良率	45.3
	市町村道舗装率	85.0
安全	刑法犯認知件数（人口千人あたり）	1.34
	犯罪検挙率	88.24
	火災発生件数（人口千人あたり）	0.55
	火災損害額（火災1件あたり）	1,858
医療（人口千人あたり）	従業地別医師数	0.67
	従業地別歯科医師数	0.52
	従業地別薬剤師数	0.82
	看護師数	10.49
	歯科診療所数	0.46
	国民健康保険加入率	31.21
	国民健康保険診療費（被保険者1人あたり）	381,879
	国民健康保険料（1人あたり調定額）	86,098
	悪性新生物死亡数（人口千人あたり）	5.37
	脳血管疾患死亡数（人口千人あたり）	1.38
	心疾患死亡数（人口千人あたり）	2.84

【公共施設（教育・文化・医療・福祉施設）の状況】

教育	幼稚園	0
	小学校	5
	中学校	4
	高等学校	0
文化	市民会館等	0
	公民館	3
	図書館	1
	体育館	1
医療	病院（病床数）	0 (－)
	診療所	1
福祉	保育所	3
	養護老人ホーム（定員）	0 (－)
	特別養護老人ホーム（定員）	0 (－)
	介護老人保健施設（定員）	0 (－)

＊農業集落排水等、下水道法上の下水道以外のものであって公営企業として実施されているものを含む

財政類型　Ⅰ－1
市町村コード　392031

キャッチフレーズ　安心とやさしさあふれる元気なまち

安芸市（あきし）

所在地	〒784-8501　安芸市矢ノ丸1丁目4番40号			木	ヒノキ	花	ツツジ	鳥	キセキレイ
TEL	(0887) 34-1111	FAX	(0887) 35-4445	姉妹・友好等都市提携				魚	アユ
URL	http://www.city.aki.kochi.jp/			（姉妹都市）兵庫県たつの市					
E-mail	soumu@city.aki.lg.jp								

ひらがなの「あ」と、かたかなの「キ」を配してかたちどったもので、翼は飛躍発展を、円は円満平和を表したものです。

66歳・３期目（通算３期）
任期：令和７年９月２日

市長	横山　幾夫（よこやま　いくお）
副市長	竹部　文一
議長	尾原　進一
副議長	長野　弘昌
教育長	藤田　剛志
議員条例定数	14
任期満了	R４．９．９

主な沿革

昭29．8．1	合体・市制施行（安芸市） 安芸町　土居村　井ノ口村 畑山村　川北村　伊尾木村 東川村　赤野村
昭30．4．1	編入　西川村（舞川・轟）

【概要】

(1)　行政区域面積（令和４年１月１日現在）　317.16 ㎢

(2)　人口　（人、%、世帯）

区分	人口	15歳未満	15-64歳	65歳以上	世帯数
27国調	17,577	10.4	52.1	37.5	7,604
R2国調	16,243	9.3	49.4	41.3	7,307
R4.1住基	16,592	8.7	50.0	41.3	8,113

(3)　人口動態　（人、%）

区分	人口密度	人口伸率	高齢化率	昼夜間人口比率
27国調	55.4	▲ 10.1	37.5	102.5
R2国調	51.2	▲ 7.	41.3	－

(4)　選挙人名簿登録者数　（令和４年６月１日現在）

男	女	計
6,925	7,688	14,613

(5)　職員の状況

区分	R３
普通会計計	247
一般行政部門	190
特別行政部門	57
公営企業等会計計	24
合計	271
ラスパイレス指数	94.6

【行政機構図】

- 市長
  - 副市長
    - 総務課
    - 企画調整課
    - 危機管理課
    - 税務課
    - 市民課
    - 財産管理課
    - 福祉事務所
    - 環境課
    - 農林課
    - 商工観光水産課
    - 建設課
  - （上下水道事業）会計管理者
    - 上下水道課
    - 会計課
- 教育委員会事務局
  - 学校教育課
  - 生涯学習課
  - 教育研究所
- 議会事務局
- 監査委員事務局
- 選挙管理委員会事務局
- 農業委員会事務局
- 消防本部
  - 消防課

【産業・経済】

(1)　産業構造　（人、%）

区分	総生産額(R元年) 金額(百万円)	構成比	就業人口(R２国調) 人数	構成比
第１次	5,632	9.9	2,399	28.2
第２次	9,327	16.4	1,133	13.3
第３次	41,489	73.1	4,961	58.4
計	56,768	100.0	8,493	100.0

＊総数には分類不能の産業も含む

(2)　農業・工業・商業　（単位：※２＝千万円、※３、※４＝百万円）

農業（2020年農林業センサス）（ただし■2位以上欠の場合は推計値）	総農家数	世帯員数※1	農業産出額※2
	904	1,461	908
工業（高知県工業統計補完調査（R２年工業統計関連））	事業所数	従業者数	製造品出荷額※3
	43	350	7,379
商業（H28年経済センサス）	事業所数	従業者数	年間商品販売額※4
	236	1,176	24,107

※1　60日以上従事した世帯員数

【施策】

令和４年度主要施策　（百万円）　今後の主要課題・ユニーク施策等

項目	予算額	項目
○ 新庁舎整備	1,034.6	予算編成方針で重点項目として位置付けた４項目
○ 統合中学校整備	1,288.8	○ ポストコロナの社会に向けた地方創生の推進
○ 津波避難タワー及び避難場所整備	604.4	○ 公共施設及びインフラ等の防災・減災・強靭化の推進・深化
○ 消防分団屯所高台移転	176.4	○ 人口減少対策と保育・教育環境の充実・強化
○ 森林・林業・木材産業振興ビジョン策定	5.7	○ 農林水産業の基盤強化と雇用創造の推進
○ 新規就農サポートハウス６号棟整備	10.4	
○ 保育料第２子無料化・第１子軽減	（減収）13	
○ 新型コロナウイルス感染症対応	270.6	

【財政の状況】

(1)　主な歳入歳出　（百万円、%）

区分	令和４年度当初	構成比	令和３年度当初	構成比	令和２年度決算	構成比
歳入計	18,417	100.0	15,968	100.0	18,458	100.0
地方税	1,728	9.4	1,704	10.7	1,785	9.7
地方交付税	4,627	25.1	4,418	27.7	4,935	26.7
国・県支出金	4,565	24.8	3,369	21.1	6,608	35.8
地方債	4,122	22.4	2,879	18.0	1,842	10.0
歳出計	18,417	100.0	15,968	100.0	17,668	100.0
義務的経費計	5,467	29.7	5,317	33.3	5,477	31.0
人件費	2,284	12.4	2,205	13.8	2,111	11.9
扶助費	1,812	9.8	1,793	11.2	1,830	10.4
公債費	1,371	7.4	1,319	8.3	1,536	8.7
投資的経費計	6,475	35.2	4,967	31.1	4,681	26.5
普通建設事業費	5,830	31.7	4,184	26.2	2,755	15.6
単独事業費	2,831	15.4	2,547	16.0	1,319	7.5

※各数値は表示単位未満四捨五入により計算式と一致しない場合がある。
※当初予算及び決算は普通会計の数値

(2)　主要財政指数等　（令和２年度、百万円、%）

標準財政規模	6,604
財政力指数	0.32
経常収支比率	84.8
基金現在高	7,229
財政調整基金	1,200
減債基金	1,892
その他特定目的基金	4,137
地方債現在高	13,366
実質赤字比率	▲ 3.5
連結実質赤字比率	▲ 16.7
実質公債費比率	6.7
将来負担比率	▲ 3.3
資金不足比率	－
該当事業名	－

【主要な指標】

（各項目の単位については、巻頭の凡例を参照）

教育	小学校児童数	628
	中学校生徒数	440
	高等学校生徒数	279
	大学・短大等進学率	53.9
労働	労働力人口比率	59.78
	雇用者比率	59.9
	女性就業者比率	49.9
福祉社会	介護保険料（第１号被保険者）	6,332
県民生活	公園人口１人当たり面積	9.7
	公営住宅等戸数（ ）内は公営住宅	533（268）
	ごみ総排出量（人口千人あたり）	446.6
	ごみ収集率	99.1
	水道料（1ヶ月20㎥あたり）（ ）内は簡易水道	2,266（－）
	上水道等普及率	96.6
	公共下水道使用料（１ヶ月20㎥あたり）	2,310
	公共下水道＊普及率（人口）	38.1
	し尿収集率	37.5

交通	自家用車数（１世帯あたり）	1.8
	交通事故発生件数（人口千人あたり）	1.42
	交通事故死傷者数（人口千人あたり）	1.90
	市町村道改良率	40.3
	市町村道舗装率	78.3
安全	刑法犯認知件数（人口千人あたり）	1.90
	犯罪検挙率	71.88
	火災発生件数（人口千人あたり）	0.59
	火災損害額（火災１件あたり）	1,255
医療（人口千人あたり）	従業地別医師数	3.62
	従業地別歯科医師数	0.63
	従業地別薬剤師数	2.47
	看護師数	21.76
	歯科診療所数	0.47
	国民健康保険加入率	32.15
	国民健康保険診療費（被保険者１人あたり）	340,963
	国民健康保険料（１人あたり調定額）	108,583
	悪性新生物死亡数（人口千人あたり）	4.26
	脳血管疾患死亡数（人口千人あたり）	1.81
	心疾患死亡数（人口千人あたり）	3.21

【公共施設（教育・文化・医療・福祉施設）の状況】

教育	幼稚園	0
	小学校	8
	中学校	2
	高等学校	0
文化	市民会館等	1
	公民館	19
	図書館	1
	体育館	5
医療	病院（病床数）	0（－）
	診療所	0
福祉	保育所	7
	養護老人ホーム（定員）	0（－）
	特別養護老人ホーム（定員）	0（－）
	介護老人保健施設（定員）	0（－）

＊農業集落排水等、下水道法上の下水道以外のものであって公営企業として実施されているものを含む

財政類型　Ⅰ－1
市町村コード　392049

キャッチフレーズ　緑とまち　笑顔あふれる　南国市

南国市（なんこくし）

所在地	〒783-8501　南国市大埇甲2301	木	ヤマモモ	花	タチバナ	鳥	オナガドリ
TEL	(088) 863-2111	FAX	(088) 863-1167	姉妹・友好等都市提携			
URL	http://www.city.nankoku.lg.jp	(姉妹都市)					
E-mail	n-kikaku@city.nankoku.lg.jp	宮城県岩沼市					

南国市の「ナ」の図案化で第一画のなす翼で発展飛躍を第二画で団結と平和を示すもので伸びゆく南国市の姿を象徴するものです。

59歳・２期目（通算２期）
任期：令和７年８月５日

市長	平山（ひらやま）　耕三（こうぞう）	
副市長	村田　功	
	三木　敏生	
議長	浜田　和子	
副議長	岩松　永治	
教育長	竹内　信人	
議員条例定数	21	任期満了　R５.11.４

主な沿革

昭34.10.1	合体・市制施行（南国市） 後免町　香長村　岡豊村 野田村　岩村

【概要】

(1)　行政区域面積（令和４年１月１日現在）　125.30㎢

(2)　人口　（人、%、世帯）

区分	人口	15歳未満	15-64歳	65歳以上	世帯数
27国調	47,982	12.7	57.7	29.6	19,481
R2国調	46,664	12.3	55.5	32.3	19,755
R4.1住基	46,648	12.2	56.2	31.6	22,378

(3)　人口動態　（人、%）

区分	人口密度	人口伸率	高齢化率	昼夜間人口比率
27国調	382.9	▲3.0	29.6	105.3
R2国調	372.4	▲2.7	32.3	－

(4)　選挙人名簿登録者数　（令和４年６月１日現在）

男	女	計
18,467	20,719	39,186

(5)　職員の状況

区分	R３
普通会計計	405
一般行政部門	281
特別行政部門	124
公営企業等会計計	37
合計	442
ラスパイレス指数	96.4

【行政機構図】

- 市長
  - 副市長
    - 総務課
    - 危機管理課
    - 財政課
    - 企画課
    - 情報政策課
    - 税務課
    - 市民課
    - 子育て支援課
    - 長寿支援課
    - 保健福祉センター
    - 環境課
    - 農林水産課
    - 農地整備課
    - 商工観光課
    - 建設課
    - 地籍調査課
    - 都市整備課
    - 住宅課
    - 福祉事務所
    - 会計課
  - 教育委員会事務局
    - 学校教育課
    - 生涯学習課
  - 上下水道局
  - 議会事務局
  - 選挙管理委員会事務局
  - 農業委員会事務局
  - 監査委員事務局
  - 消防
    - 総務課
    - 警防課
    - 予防課
    - 消防署

【産業・経済】

(1)　産業構造　（人、%）

区分	総生産額(R元年) 金額(百万円)	構成比	就業人口(R２国調) 人数	構成比
第１次	4,118	2.0	2,480	10.7
第２次	50,101	24.8	4,240	18.3
第３次	146,427	72.6	16,485	71.0
計	201,785	100.0	23,205	100.0

＊総数には分類不能の産業も含む

(2)　農業・工業・商業　（単位：※２＝千万円、※３、※４＝百万円）

農業（2020年農林業センサス）（ただし、※2は1次に基づく推計値）	総農家数	世帯員数※1	農業産出額※2
	1,448	1,564	675
工業（高知県工業統計補完調査（R２年工業統計関連））	事業所数	従業者数	製造品出荷額※3
	183	4,850	106,840
商業（H28年経済センサス）	事業所数	従業者数	年間商品販売額※4
	467	3,514	134,269

※1　60日以上従事した世帯員数

【施策】

令和４年度主要施策　（百万円）

項目	予算額
○ 民営保育所等費	1,128
○ 都市再生整備事業費	749
○ 公立保育所費	608
○ 認定こども園事業費	414
○ 土地区画整理事業費	322
○ 社会資本整備総合交付金事業費	272
○ 塵芥処理関係事業費	199
○ 防災費	98

今後の主要課題・ユニーク施策等

項目
○ 都市再生整備事業費
○ 土地区画整理事業費
○ ほ場整備推進事業費
○ 瓶岩地区橋梁整備事業費
○ 新型コロナウイルスワクチン接種事業費
○ DX推進事業費

【財政の状況】

(1)　主な歳入歳出　（百万円、%）

区分	令和４年度当初	構成比	令和３年度当初	構成比	令和２年度決算	構成比
歳入計	23,387	100.0	23,877	100.0	31,332	100.0
地方税	5,861	25.1	5,571	23.3	6,149	19.6
地方交付税	4,260	18.2	3,960	16.6	4,365	13.9
国・県支出金	6,295	26.9	6,146	25.7	13,034	41.6
地方債	2,540	10.9	3,648	15.3	3,964	12.7
歳出計	23,387	100.0	23,877	100.0	30,552	100.0
義務的経費計	12,400	53.0	12,383	51.9	11,723	38.4
人件費	3,978	17.0	4,105	17.2	3,849	12.6
扶助費	6,348	27.1	6,248	26.2	5,861	19.2
公債費	2,073	8.9	2,031	8.5	2,013	6.6
投資的経費計	2,980	12.7	3,646	15.3	5,909	19.3
普通建設事業費	2,980	12.7	3,646	15.3	5,875	19.2
単独事業費	1,846	7.9	2,883	12.1	2,734	8.9

※各数値は表示単位未満四捨五入により計算式と一致しない場合がある。
※当初予算及び決算は普通会計の数値

(2)　主要財政指数等　（令和２年度、百万円、%）

標準財政規模	11,819
財政力指数	0.63
経常収支比率	87.5
基金現在高	4,917
財政調整基金	2,426
減債基金	803
その他特定目的基金	1,688
地方債現在高	21,873
実質赤字比率	▲4.6
連結実質赤字比率	▲13.5
実質公債費比率	7.3
将来負担比率	70.0
資金不足比率	－
該当事業名	－

【主要な指標】

（各項目の単位については、巻頭の凡例を参照）

教育	小学校児童数	2,283
	中学校生徒数	1,065
	高等学校生徒数	1,727
	大学・短大等進学率	30.3
労働	労働力人口比率	57.87
	雇用者比率	75.8
	女性就業者比率	48.2
福祉社会	介護保険料（第１号被保険者）	5,300
県民生活	公園人口１人当たり面積	4.6
	公営住宅等戸数（　）内は公営住宅	798（137）
	ごみ総排出量（人口千人あたり）	317.2
	ごみ収集率	99.4
	水道料（1ヶ月20㎥あたり）（　）内は簡易水道	2,330（－）
	上水道等普及率	95.1
	公共下水道使用料（1ヶ月20㎥あたり）	2,275
	公共下水道＊普及率（人口）	41.3
	し尿収集率	15.1

交通	自家用車数（１世帯あたり）	1.8
	交通事故発生件数（人口千人あたり）	1.96
	交通事故死傷者数（人口千人あたり）	2.17
	市町村道改良率	51.8
	市町村道舗装率	92.8
安全	刑法犯認知件数（人口千人あたり）	3.09
	犯罪検挙率	44.83
	火災発生件数（人口千人あたり）	0.30
	火災損害額（火災１件あたり）	746
医療（人口千人あたり）	従業地別医師数	9.70
	従業地別歯科医師数	0.82
	従業地別薬剤師数	3.41
	看護師数	32.47
	歯科診療所数	0.36
	国民健康保険加入率	21.72
	国民健康保険診療費（被保険者１人あたり）	361,435
	国民健康保険料（１人あたり調定額）	94,987
	悪性新生物死亡数（人口千人あたり）	2.94
	脳血管疾患死亡数（人口千人あたり）	1.16
	心疾患死亡数（人口千人あたり）	1.86

【公共施設（教育・文化・医療・福祉施設）の状況】

教育	幼稚園	1
	小学校	14
	中学校	5
	高等学校	0
文化	市民会館等	0
	公民館	14
	図書館	1
	体育館	5
医療	病院（病床数）	0（－）
	診療所	0
福祉	保育所	6
	養護老人ホーム（定員）	0（－）
	特別養護老人ホーム（定員）	0（－）
	介護老人保健施設（定員）	0（－）

＊農業集落排水等、下水道法上の下水道以外のものであって公営企業として実施されているものを含む

財政類型　Ⅰ－1
市町村コード　392057

キャッチフレーズ　暮らして　良かったまち　土佐市

とさし 土佐市

所在地	〒781-1192　土佐市高岡町甲2017-1	木 いちょう　花 ゆり	鳥 むくどり
TEL	(088) 852-1111　FAX (088) 852-5290	姉妹・友好等都市提携	
URL	https://www.city.tosa.lg.jp/	（姉妹都市）イタチーバ市（ブラジル）	
E-mail	soumu@city.tosa.lg.jp	（友好都市）北海道江別市	

土佐市の「と」を未来に飛躍するつばさのイメージで構成。丸い形は、市民の和と協調の願いが込められている。

66歳・４期目（通算４期）
任期：令和５年10月28日

市　長	板原（いたはら）　啓文（よしふみ）	
副市長	田中　和徳	
議　長	森田　邦明	
副議長	中田　勝利	
教育長	中内　一臣	
議員条例定数	15	任期満了　R8.5.3

主な沿革

昭33. 4. 1	合体（高岡町） 高岡町　宇佐町　新居村
昭34. 1. 1	市制施行（土佐市）

【概要】

(1)　行政区域面積（令和４年１月１日現在）　91.50 ㎢

(2)　人口　（人、%、世帯）

区　分	人　口	15歳未満	15-64歳	65歳以上	世帯数
27国調	27,038	11.3	54.1	34.6	10,255
R2国調	25,732	11.1	52.0	36.9	10,196
R4.1住基	26,497	10.9	52.2	36.9	12,581

(3)　人口動態　（人、%）

区　分	人口密度	人口伸率	高齢化率	昼夜間人口比率
27国調	295.5	▲ 5.7	34.6	93.9
R2国調	281.2	▲ 4.8	36.9	－

(4)　選挙人名簿登録者数（令和４年６月１日現在）

男	女	計
10,814	11,811	22,625

(5)　職員の状況

区　分	R３
普通会計計	271
一般行政部門	190
特別行政部門	81
公営企業等会計計	249
合　計	520
ラスパイレス指数	97.9

【行政機構図】

- 市　長
  - 副市長
    - 総務課
    - 企画財政課
    - 防災対策課
    - 税務課
    - 市民課
    - 産業振興課
    - USAくろしおセンター
    - 戸波総合市民センター
    - 建設課
    - 波介川・水資源対策担当参事
    - 都市環境課
    - 福祉事務所
    - 北原クリーンセンター
    - 特別養護老人ホームとさの里（社会福祉事業団）
    - 老人短期入所施設ほほえみ（　〃　）
    - デイサービスセンター陽だまり（　〃　）
    - 健康づくり課
    - 長寿政策課
    - 子育て支援課
    - 水産課
  - 会計管理者 ― 会計課
- 教育委員会 ― 生涯学習課、学校教育課、学校給食センター
- 議会
- 選挙管理委員会
- 監査委員
- 農業委員会
- 水道事業 ― 水道局、企業出納員、総務課、業務課
- 消防本部 ― 消防長、総務課、警防課、消防署

【産業・経済】

(1)　産業構造　（人、%）

区　分	総生産額（R元年）		就業人口（R２国調）	
	金額（百万円）	構成比	人　数	構成比
第１次	5,476	7.5	2,115	16.9
第２次	15,856	21.7	2,481	19.9
第３次	51,475	70.3	7,888	63.2
計	73,220	100.0	12,484	100.0

＊総数には分類不能の産業も含む

(2)　農業・工業・商業　（単位：※２＝千万円、※３、※４＝百万円）

農　業（2020年農林業センサス）（ただし、※2は2021に基づく事計値）	総農家数	世帯員数※1	農業産出額※2
	783	1,128	702
工　業（高知県工業統計補完調査（R２年工業統計関連））	事業所数	従業者数	製造品出荷額※3
	78	1,430	24,034
商　業（H28年経済センサス）	事業所数	従業者数	年間商品販売額※4
	274	1,735	34,308

※１　60日以上従事した世帯員数

【施策】

令和４年度主要施策　（百万円）　今後の主要課題・ユニーク施策等

項　目	予算額	項　目
○ 高台整備事業	136	○ いきいき安全安心まちづくり支援事業
○ 住宅耐震対策促進事業	296	○ 定住人口増加促進事業
○ 漁業集落環境整備事業	132	○ とさっ子健診事業
○ 防災行政無線デジタル化事業	234	○ 子ども健康づくりアクションプラン事業
○ 新庁舎建設事業	1,186	○ 地域おこし協力隊
		○ 人づくり奨学金
		○ 私立幼稚園等食材料費助成事業

【財政の状況】

(1)　主な歳入歳出　（百万円、%）

区　分	令和４年度当初	構成比	令和３年度当初	構成比	令和２年度決算	構成比
歳入計	15,224	100.0	15,639	100.0	17,069	100.0
地方税	2,642	17.4	2,490	15.9	2,673	15.7
地方交付税	4,300	28.2	4,300	27.5	4,853	28.4
国・県支出金	3,213	21.1	3,089	19.8	6,306	36.9
地方債	1,965	12.9	2,932	18.7	1,205	7.1
歳出計	15,224	100.0	15,639	100.0	16,777	100.0
義務的経費計	6,544	43.0	6,678	42.7	7,419	44.2
人件費	2,286	15.0	2,260	14.5	2,557	15.2
扶助費	2,521	16.6	2,528	16.2	2,529	15.1
公債費	1,737	11.4	1,890	12.1	2,333	13.9
投資的経費計	2,757	18.1	3,345	21.4	1,879	11.2
普通建設事業費	2,709	17.8	3,297	21.1	1,813	10.8
単独事業費	2,080	13.7	2,713	17.3	816	4.9

※各数値は表示単位未満四捨五入により計算式と一致しない場合がある。
※当初予算及び決算は普通会計の数値

(2)　主要財政指数等　（令和２年度、百万円、%）

標準財政規模	7,777
財政力指数	0.39
経常収支比率	89.3
基金現在高	4,823
財政調整基金	1,488
減債基金	797
その他特定目的基金	2,538
地方債現在高	17,764
実質赤字比率	▲ 1.6
連結実質赤字比率	▲ 62.6
実質公債費比率	12.0
将来負担比率	77.4
資金不足比率	－
該当事業名	－

【主要な指標】

（各項目の単位については、巻頭の凡例を参照）

教育	小学校児童数	1,140
	中学校生徒数	478
	高等学校生徒数	233
	大学・短大等進学率	14.7
労働	労働力人口比率	55.72
	雇用者比率	68.0
	女性就業者比率	46.4
福祉社会	介護保険料（第１号被保険者）	5,250
県民生活	公園人口１人当たり面積	4.3
	公営住宅等戸数（　）内は公営住宅	290（173）
	ごみ総排出量（人口千人あたり）	345.2
	ごみ収集率	99.8
	水道料（１ヶ月20㎥あたり）（　）内は簡易水道	2,439（－）
	上水道等普及率	96.5
	公共下水道使用料（１ヶ月20㎥あたり）	－
	公共下水道＊普及率（人口）	0.6
	し尿収集率	25.2

交通	自家用車数（１世帯あたり）	1.8
	交通事故発生件数（人口千人あたり）	1.61
	交通事故死傷者数（人口千人あたり）	1.95
	市町村道改良率	34.7
	市町村道舗装率	91.6
安全	刑法犯認知件数（人口千人あたり）	1.95
	犯罪検挙率	50.00
	火災発生件数（人口千人あたり）	0.56
	火災損害額（火災１件あたり）	98
医療（人口千人あたり）	従業地別医師数	2.06
	従業地別歯科医師数	0.52
	従業地別薬剤師数	2.10
	看護師数	15.35
	歯科診療所数	0.45
	国民健康保険加入率	27.09
	国民健康保険診療費（被保険者１人あたり）	361,776
	国民健康保険料（１人あたり調定額）	99,438
	悪性新生物死亡数（人口千人あたり）	2.78
	脳血管疾患死亡数（人口千人あたり）	1.56
	心疾患死亡数（人口千人あたり）	2.41

【公共施設（教育・文化・医療・福祉施設）の状況】

教育	幼稚園	0
	小学校	9
	中学校	3
	高等学校	0
文化	市民会館等	5
	公民館	1
	図書館	3
	体育館	1
医療	病院（病床数）	1（150）
	診療所	0
福祉	保育所	11
	養護老人ホーム（定員）	0（－）
	特別養護老人ホーム（定員）	0（－）
	介護老人保健施設（定員）	0（－）

＊農業集落排水等、下水道法上の下水道以外のものであって公営企業として実施されているものを含む

財政類型　Ⅰ－1
市町村コード　392065

キャッチフレーズ　「のこそう　かわうそのまち　すさき　ゆめときぼうのあふれるまち　すさき
こころとこころをむすびあうまち　すさき」「未来へつなぐ元気創造のまち」

須崎市（すさきし）

所在地	〒785-8601　須崎市山手町1番7号	木	サクラ	花	ヤマザクラ	鳥	カワセミ
TEL	(0889) 42-2311	FAX	(0889) 42-7320	姉妹・友好等都市提携	
URL	http://www.city.susaki.lg.jp/	（姉妹都市）カスタニヤール市（ブラジル）	
E-mail	kikaku2@city.susaki.lg.jp	（友好都市）タウランガ市（ニュージーランド）	

須崎のスの字を円型波頭状に図案化したもので、躍進須崎市を平和と飛躍発展の象徴として表現したものです。

62歳・３期目（通算３期）
任期：令和６年１月31日

市長	楠瀬（くすのせ）　耕作（こうさく）	
副市長	平井　和久	
議長	髙橋　立一	
副議長	松田　健	
教育長	細木　忠憲	
議員条例定数	15	任期満了	R４.11.12

主な沿革

昭29.10.1	合体・市制施行（須崎市） 須崎町　浦ノ内村 多ノ郷村　吾桑村　上分村

【概要】

(1)　行政区域面積（令和４年１月１日現在）　135.35㎢

(2)　人口　（人、%、世帯）

区分	人口	15歳未満	15-64歳	65歳以上	世帯数
27国調	22,606	10.1	53.6	36.3	9,121
R2国調	20,590	9.5	49.7	40.8	8,710
R4.1住基	20,603	9.1	50.2	40.7	10,580

(3)　人口動態　（人、%）

区分	人口密度	人口伸率	高齢化率	昼夜間人口比率
27国調	166.9	▲8.5	36.3	105.4
R2国調	152.1	▲8.9	40.8	－

(4)　選挙人名簿登録者数　（令和４年６月１日現在）

男	女	計
8,435	9,157	17,592

(5)　職員の状況

区分	R３
普通会計計	226
一般行政部門	179
特別行政部門	47
公営企業等会計計	39
合計	265
ラスパイレス指数	96.6

【行政機構図】

- 市長 ―― 副市長
  - 総務課
  - 企画情報課
  - プロジェクト推進室
  - 文化スポーツ・観光課
  - 元気創造課
  - 人権交流センター
  - 防災課
  - 税務課
  - 市民課
  - 長寿介護課
  - 健康推進課
  - 環境保全課
  - 農林水産課
  - 建設課
  - 住宅・建築課
  - 水道課
  - 福祉事務所
  - 会計管理者
    - 会計課
- 教育委員会
  - 学校教育課
  - 生涯学習課
  - 子ども・子育て支援課

議会事務局
監査委員事務局
選挙管理委員会事務局
農業委員会事務局
土地開発公社事務局

【産業・経済】

(1)　産業構造　（人、%）

区分	総生産額(R元年)		就業人口(R２国調)	
	金額(百万円)	構成比	人数	構成比
第１次	4,232	4.7	1,943	19.6
第２次	21,658	24.2	1,770	17.8
第３次	63,018	70.5	6,216	62.6
計	89,412	100.0	9,929	100.0

＊総数には分類不能の産業も含む

(2)　農業・工業・商業　（単位：※２＝千万円、※３、※４＝百万円）

農業（2020年農林業センサス）（ただし※2は1次に基づく推計値）	総農家数	世帯員数※1	農業産出額※2
	881	1,024	458
工業（高知県工業統計補完調査（R２年工業統計関連））	事業所数	従業者数	製造品出荷額※3
	69	1,019	57,322
商業（H28年経済センサス）	事業所数	従業者数	年間商品販売額※4
	333	1,823	45,845

※１　60日以上従事した世帯員数

【施策】

令和４年度主要施策　（百万円）　今後の主要課題・ユニーク施策等

項目	予算額	項目
○ 道路メンテナンス事業	288	○ 魚市場建設事業
○ スポーツセンター整備事業	206	○ すさきがすきさ応援事業
○ 地域農業水利施設ストックマネジメント事業	176	○ 子育て医療応援事業
○ 図書館等複合施設整備事業	165	○ 学校給食センター建設事業
○ 学校施設環境改善交付金事業	137	○ 海のまちプロジェクト推進事業
○ 水産物供給基盤機能保全事業	106	○ 外国語教育推進事業
○ 種子島周辺漁業対策事業	99	○ じぶんがすきさ子ども育成事業
○ 安和漁港海岸高潮対策事業	72	○ 猫対策事業

【財政の状況】

(1)　主な歳入歳出　（百万円、%）

区分	令和４年度当初	構成比	令和３年度当初	構成比	令和２年度決算	構成比
歳入計	15,291	100.0	14,675	100.0	18,294	100.0
地方税	2,639	17.3	2,501	17.0	2,687	14.7
地方交付税	4,300	28.1	4,010	27.3	4,346	23.8
国・県支出金	3,405	22.3	3,769	25.7	5,676	31.0
地方債	1,212	7.9	1,478	10.1	1,536	8.4
歳出計	15,291	100.0	14,675	100.0	17,993	100.0
義務的経費計	6,541	42.8	6,547	44.6	6,513	36.2
人件費	2,179	14.2	2,044	13.9	2,055	11.4
扶助費	2,546	16.7	2,626	17.9	2,527	14.0
公債費	1,816	11.9	1,877	12.8	1,932	10.7
投資的経費計	2,271	14.9	2,237	15.2	1,478	8.2
普通建設事業費	2,177	14.2	2,146	14.6	1,352	7.5
単独事業費	962	6.3	1,158	7.9	586	3.3

※各数値は表示単位未満四捨五入により計算式と一致しない場合がある。
※当初予算及び決算は普通会計の数値

(2)　主要財政指数等　（令和２年度、百万円、%）

標準財政規模	7,180
財政力指数	0.42
経常収支比率	94.8
基金現在高	4,561
財政調整基金	331
減債基金	1,366
その他特定目的基金	2,864
地方債現在高	16,928
実質赤字比率	▲4.0
連結実質赤字比率	▲14.5
実質公債費比率	14.9
将来負担比率	60.2
資金不足比率	－
該当事業名	－

【主要な指標】

（各項目の単位については、巻頭の凡例を参照）

教育	小学校児童数	769
	中学校生徒数	590
	高等学校生徒数	1,101
	大学・短大等進学率	57.9
労働	労働力人口比率	54.91
	雇用者比率	66.2
	女性就業者比率	43.7
福祉社会	介護保険料（第１号被保険者）	5,630
県民生活	公園人口１人当たり面積	4.5
	公営住宅等戸数（　）内は公営住宅	835（231）
	ごみ総排出量（人口千人あたり）	328.0
	ごみ収集率	98.4
	水道料（1ヶ月20㎥あたり）（　）内は簡易水道	2,750（－）
	上水道等普及率	91.8
	公共下水道使用料（１ヶ月20㎥あたり）	2,210
	公共下水道＊普及率（人口）	8.4
	し尿収集率	14.3

交通	自家用車数（１世帯あたり）	1.7
	交通事故発生件数（人口千人あたり）	1.33
	交通事故死傷者数（人口千人あたり）	1.56
	市町村道改良率	40.5
	市町村道舗装率	78.6
安全	刑法犯認知件数（人口千人あたり）	4.55
	犯罪検挙率	66.67
	火災発生件数（人口千人あたり）	0.52
	火災損害額（火災１件あたり）	1,533
医療（人口千人あたり）	従業地別医師数	2.13
	従業地別歯科医師数	0.59
	従業地別薬剤師数	2.27
	看護師数	19.35
	歯科診療所数	0.47
	国民健康保険加入率	27.98
	国民健康保険診療費（被保険者１人あたり）	295,134
	国民健康保険料（１人あたり調定額）	98,453
	悪性新生物死亡数（人口千人あたり）	4.14
	脳血管疾患死亡数（人口千人あたり）	0.84
	心疾患死亡数（人口千人あたり）	3.67

【公共施設（教育・文化・医療・福祉施設）の状況】

教育	幼稚園	0
	小学校	8
	中学校	5
	高等学校	0
文化	市民会館等	1
	公民館	7
	図書館	1
	体育館	3
医療	病院（病床数）	0（－）
	診療所	0
福祉	保育所	2
	養護老人ホーム（定員）	0（－）
	特別養護老人ホーム（定員）	0（－）
	介護老人保健施設（定員）	0（－）

＊農業集落排水等、下水道法上の下水道以外のものであって公営企業として実施されているものを含む

財政類型　Ⅰ－1
市町村コード　392081

キャッチフレーズ　人が輝き　自然と生きる　共感・共創のまち“宿毛”

すくもし 宿毛市

所在地	〒788-8686　宿毛市希望ヶ丘1番地	木	くすの木	花	寒蘭	鳥	めじろ
TEL	(0880) 62-1111　FAX　(0880) 62-1274	姉妹・友好等都市提携				魚	石鯛
URL	https://www.city.sukumo.kochi.jp	(友好交流)					
E-mail	kikaku@city.sukumo.lg.jp	岐阜県北方町、長野県筑北村					

片仮名の「ス」を図案化したもので、丸は市民の平和と円満なる発展を象徴し、下部の両翼は強い安定感を意味する。

53歳・２期目(通算２期)
任期：令和５年12月25日

市長	なかひら 中平	とみひろ 富宏
副市長	岩本	昌彦
議長	寺田	公一
副議長	髙倉	真弓
教育長	鎌田	勇人

議員条例定数	14	任期満了	R５.４.26

主な沿革

昭29. 3.31	合体・市制施行（宿毛市） 宿毛町　小筑紫町　橋上村 山奈村　平田村　沖の島村

【概要】

(1)　行政区域面積（令和４年１月１日現在）　286.17 ㎢

(2)　人口　（人、%、世帯）

区分	人口	15歳未満	15-64歳	65歳以上	世帯数
27国調	20,907	11.5	53.7	34.8	8,925
R2国調	19,033	10.7	49.6	39.7	8,508
R4.1住基	19,539	10.0	50.8	39.2	10,004

(3)　人口動態　（人、%）

区分	人口密度	人口伸率	高齢化率	昼夜間人口比率
27国調	73.1	▲ 7.5	34.8	102.1
R2国調	66.5	▲ 9.0	39.7	－

(4)　選挙人名簿登録者数　（令和４年６月１日現在）

男	女	計
7,935	9,050	16,985

(5)　職員の状況

区分	R３
普通会計計	260
一般行政部門	234
特別行政部門	26
公営企業等会計計	44
合計	304
ラスパイレス指数	96.9

【行政機構図】

- 市長
  - 副市長
    - 企画課
    - 総務課
    - 危機管理課
    - 市民課
    - 税務課
    - 健康推進課
    - 長寿政策課
    - 環境課
    - 人権推進課
    - 産業振興課
    - 商工観光課
    - 土木課
    - 都市建設課
    - 福祉事務所
    - 水道課
  - 会計管理者
    - 会計課
- 議会
- 教育委員会
  - 学校教育課
  - 生涯学習課
  - 宿毛文教センター
  - 青少年育成センター
  - 学校給食センター
  - 沖の島学校給食センター
- 監査委員
- 農業委員会
- 選挙管理委員会
- 固定資産評価審査委員会

【産業・経済】

(1)　産業構造　（人、%）

区分	総生産額(R元年) 金額(百万円)	構成比	就業人口(R２国調) 人数	構成比
第１次	3,735	4.9	1,276	14.1
第２次	15,780	20.5	1,692	18.7
第３次	56,911	74.0	6,079	67.2
計	76,859	100.0	9,047	100.0

＊総数には分類不能の産業も含む

(2)　農業・工業・商業　（単位：※２＝千万円、※３、※４＝百万円）

農業 (2020年農林業センサス) (ただし、※2は2020に基づく推計値)	総農家数	世帯員数※1	農業産出額※2
	499	508	295
工業 (高知県工業統計補完調査(R２年工業統計関連))	事業所数	従業者数	製造品出荷額※3
	85	1,205	16,415
商業 (H28年経済センサス)	事業所数	従業者数	年間商品販売額※4
	308	1,452	47,231

※１　60日以上従事した世帯員数

【施策】

令和４年度主要施策　（百万円）　今後の主要課題・ユニーク施策等

項目	予算額	項目
○ 宿毛市都市計画道路網見直事業	22	○ 産業振興
○ 地域集会所耐震化促進事業費補助金	11	○ 観光振興
○ 高齢者の保健事業と介護予防の一体的実施事業	8	○ 防災対策
○ 宿毛市福祉医療費助成事業	8	○ 人口減少対策
○ 宿毛市キッチンカー等導入支援事業費補助金	3	○ 子育て支援対策
○ 宿毛市林業担い手育成支援事業費補助金	2	○ 高齢化社会対策
○ 宿毛市中小企業者経営支援事業補助金	2	○ 文化芸術とスポーツ振興
○ AI-OCR導入事業	1	
○ 史跡巡りスタンプラリー事業	1	

【財政の状況】

(1)　主な歳入歳出　（百万円、%）

区分	令和４年度当初	構成比	令和３年度当初	構成比	令和２年度決算	構成比
歳入計	12,944	100.0	15,968	100.0	20,662	100.0
地方税	2,171	16.8	2,063	12.9	2,182	10.6
地方交付税	4,200	32.4	3,950	24.7	4,493	21.7
国・県支出金	2,959	22.9	2,811	17.6	6,463	31.3
地方債	834	6.4	4,379	27.4	4,846	23.5
歳出計	12,944	100.0	15,968	100.0	19,926	100.0
義務的経費計	5,090	39.3	5,211	32.6	5,525	27.7
人件費	2,197	17.0	2,272	14.2	2,259	11.3
扶助費	1,815	14.0	1,854	11.6	2,164	10.9
公債費	1,078	8.3	1,084	6.8	1,102	5.5
投資的経費計	1,782	13.8	4,959	31.1	6,757	33.9
普通建設事業費	1,519	11.7	4,857	30.4	5,894	29.6
単独事業費	664	5.1	4,266	26.7	3,964	19.9

※各数値は表示単位未満四捨五入により計算式と一致しない場合がある。
※当初予算及び決算は普通会計の数値

(2)　主要財政指数等　（令和２年度、百万円、%）

標準財政規模	6,906
財政力指数	0.37
経常収支比率	92.9
基金現在高	3,697
財政調整基金	1,905
減債基金	202
その他特定目的基金	1,590
地方債現在高	14,847
実質赤字比率	▲ 4.7
連結実質赤字比率	▲ 25.4
実質公債費比率	12.2
将来負担比率	88.3
資金不足比率	－
該当事業名	－

【主要な指標】

（各項目の単位については、巻頭の凡例を参照）

教育	小学校児童数	866
	中学校生徒数	419
	高等学校生徒数	517
	大学・短大等進学率	22.2
労働	労働力人口比率	56.28
	雇用者比率	70.4
	女性就業者比率	46.3
福祉社会	介護保険料（第１号被保険者）	5,455
県民生活	公園人口１人当たり面積	35.3
	公営住宅等戸数（ ）内は公営住宅	467 (226)
	ごみ総排出量（人口千人あたり）	431.5
	ごみ収集率	99.1
	水道料(1ヶ月20㎥あたり)（ ）内は簡易水道	2,520 (－)
	上水道等普及率	98.5
	公共下水道使用料（１ヶ月20㎥あたり）	2,310
	公共下水道＊普及率（人口）	25.6
	し尿収集率	35.6

交通	自家用車数（１世帯あたり）	1.7
	交通事故発生件数（人口千人あたり）	1.11
	交通事故死傷者数（人口千人あたり）	1.46
	市町村道改良率	53.1
	市町村道舗装率	93.5
安全	刑法犯認知件数（人口千人あたり）	2.76
	犯罪検挙率	49.09
	火災発生件数（人口千人あたり）	0.25
	火災損害額（火災１件あたり）	11,301
医療（人口千人あたり）	従業地別医師数	4.28
	従業地別歯科医師数	0.83
	従業地別薬剤師数	2.67
	看護師数	30.21
	歯科診療所数	0.64
	国民健康保険加入率	27.25
	国民健康保険診療費（被保険者１人あたり）	299,084
	国民健康保険料（１人あたり調定額）	74,676
	悪性新生物死亡数（人口千人あたり）	3.46
	脳血管疾患死亡数（人口千人あたり）	0.84
	心疾患死亡数（人口千人あたり）	2.08

【公共施設（教育・文化・医療・福祉施設）の状況】

教育	幼稚園	0
	小学校	8
	中学校	6
	高等学校	0
文化	市民会館等	0
	公民館	5
	図書館	1
	体育館	3
医療	病院（病床数）	0 (－)
	診療所	3
福祉	保育所	6
	養護老人ホーム（定員）	0 (－)
	特別養護老人ホーム（定員）	1 (80)
	介護老人保健施設（定員）	0 (－)

＊農業集落排水等、下水道法上の下水道以外のものであって公営企業として実施されているものを含む

財政類型　Ⅰ－1
市町村コード　392090

キャッチフレーズ　ジョン万のふるさと土佐清水

とさしみずし 土佐清水市

所在地	〒787-0392　土佐清水市天神町11番2号	木	アコウ	花	椿	鳥	イソヒヨドリ
TEL	(0880) 82-1111	FAX	(0880) 82-2882	姉妹・友好等都市提携		魚	めじか
URL	https://www.city.tosashimizu.kochi.jp/			（姉妹都市）マサチューセッツ州フェアヘーブン、ニューベッドフォード（アメリカ）、沖縄県豊見城市	
E-mail	hpad@city.tosashimizu.lg.jp				

昭和130年1月25日制定。外周は（シ）、中央は（水）を、白抜きの部分と中の棒で（土）を表わしています。

63歳・3期目（通算3期）
任期：令和7年6月7日

市長	泥谷（ひじや）　光信（みつのぶ）	
副市長	磯脇　堂三	
議長	永野　裕夫	
副議長	作田　喜秋	
教育長	岡﨑　哲也	
議員条例定数	12	任期満了　R4.9.6

主な沿革

昭29. 8. 1	合体・市制施行（土佐清水市） 清水町　三崎町 下ノ加江町　下川口町

【概要】

(1)　行政区域面積（令和4年1月1日現在）　266.01 ㎢

(2)　人口　（人、%、世帯）

区分	人口	15歳未満	15-64歳	65歳以上	世帯数
27国調	13,778	8.3	45.7	46.0	6,586
R2国調	12,388	7.2	42.2	50.6	6,179
R4.1住基	12,603	6.7	43.0	50.3	7,026

(3)　人口動態　（人、%）

区分	人口密度	人口伸率	高齢化率	昼夜間人口比率
27国調	51.7	▲ 14.0	46.0	97.3
R2国調	46.5	▲ 10.1	50.6	－

(4)　選挙人名簿登録者数（令和4年6月1日現在）

男	女	計
5,362	6,025	11,387

(5)　職員の状況

区分	R3
普通会計計	207
一般行政部門	158
特別行政部門	49
公営企業等会計計	62
合計	269
ラスパイレス指数	96.2

【行政機構図】

- 議会 ── 議会事務局
- 市長 ── 副市長 ── 企画財政課
  - 総務課
  - 危機管理課
  - じんけん課
  - 税務課
  - 市民課
  - 健康推進課
  - 福祉事務所
  - しおさい
  - 農林水産課
  - 観光商工課
  - 国立公園＊ジオパーク推進課
  - まちづくり対策課
  - 会計管理者 ── 会計課
- 消防 ── 消防長 ── 消防本部・消防署
- 農業委員会 ── 事務局
- 選挙管理委員会 ── 事務局
- 監査委員 ── 事務局
- 水道企業 ── 水道課
- 教育委員会 ── 教育長 ── こども未来課
  - 保育園
  - 教育センター
  - 補導センター
  - 生涯学習課

【産業・経済】

(1)　産業構造　（人、%）

区分	総生産額（R元年）		就業人口（R2国調）	
	金額（百万円）	構成比	人数	構成比
第1次	2,697	7.2	778	14.9
第2次	6,634	17.8	935	17.9
第3次	27,752	74.4	3,518	67.3
計	37,293	100.0	5,231	100.0

＊総数には分類不能の産業も含む

(2)　農業・工業・商業　（単位：※2 ＝千万円、※3、※4＝百万円）

農業（2020年農林業センサス）（ただし、※2は上記に基づく推計値）	総農家数	世帯員数※1	農業産出額※2
	291	222	116
工業（高知県工業統計補完調査（R2年工業統計関連））	事業所数	従業者数	製造品出荷額※3
	53	573	5,147
商業（H28年経済センサス）	事業所数	従業者数	年間商品販売額※4
	206	765	9,652

※1　60日以上従事した世帯員数

【施策】

令和4年度主要施策　（百万円）　今後の主要課題・ユニーク施策等

項目	予算額	項目
○ 子育て・教育環境の充実	817	○ 保育所完全給食実施事業
○ 基幹産業の復興と雇用対策	1,017	○ 新地場産品販売施設改修事業
○ 高齢者の生きがいづくりと中山間対策	175	○ 介護予防拠点整備事業費補助金
○ 南海地震・津波対策	320	○ 宅地耐震化推進事業
○ 活気あふれるまちづくり	196	○ 足摺宇和海国立公園50周年記念事業

【財政の状況】

(1)　主な歳入歳出　（百万円、%）

区分	令和4年度当初	構成比	令和3年度当初	構成比	令和2年度決算	構成比
歳入計	9,654	100.0	10,408	100.0	12,487	100.0
地方税	1,129	11.7	1,105	10.6	1,151	9.2
地方交付税	4,280	44.3	3,976	38.2	4,182	33.5
国・県支出金	2,120	22.0	2,361	22.7	4,168	33.4
地方債	695	7.2	1,526	14.7	1,546	12.4
歳出計	9,654	100.0	10,408	100.0	12,260	100.0
義務的経費計	4,669	48.4	4,567	43.9	4,821	39.3
人件費	1,947	20.2	1,953	18.8	1,990	16.2
扶助費	1,029	10.7	986	9.5	1,192	9.7
公債費	1,692	17.5	1,627	15.6	1,639	13.4
投資的経費計	1,387	14.4	2,295	22.0	2,534	20.7
普通建設事業費	1,380	14.3	2,287	22.0	2,478	20.2
単独事業費	307	3.2	950	9.1	994	8.1

※各数値は表示単位未満四捨五入により計算式と一致しない場合がある。
※当初予算及び決算は普通会計の数値

(2)　主要財政指数等　（令和2年度、百万円、%）

標準財政規模	5,283
財政力指数	0.27
経常収支比率	95.2
基金現在高	1,752
財政調整基金	934
減債基金	161
その他特定目的基金	656
地方債現在高	15,348
実質赤字比率	▲ 2.9
連結実質赤字比率	▲ 12.8
実質公債費比率	18.5
将来負担比率	100.9
資金不足比率	－
該当事業名	－

【主要な指標】

（各項目の単位については、巻頭の凡例を参照）

教育	小学校児童数	364
	中学校生徒数	229
	高等学校生徒数	107
	大学・短大等進学率	17.9
労働	労働力人口比率	47.51
	雇用者比率	69.5
	女性就業者比率	37.3
福祉社会	介護保険料（第1号被保険者）	4,850
県民生活	公園人口1人当たり面積	14.5
	公営住宅等戸数（ ）内は公営住宅	364（346）
	ごみ総排出量（人口千人あたり）	416.3
	ごみ収集率	98.6
	水道料（1ヶ月20㎥あたり）（ ）内は簡易水道	2,783（－）
	上水道等普及率	98.4
	公共下水道使用料（1ヶ月20㎥あたり）	－
	公共下水道＊普及率（人口）	－
	し尿収集率	32.2

交通	自家用車数（1世帯あたり）	1.4
	交通事故発生件数（人口千人あたり）	0.92
	交通事故死傷者数（人口千人あたり）	1.23
	市町村道改良率	60.7
	市町村道舗装率	96.8
安全	刑法犯認知件数（人口千人あたり）	2.70
	犯罪検挙率	48.57
	火災発生件数（人口千人あたり）	0.54
	火災損害額（火災1件あたり）	35
医療（人口千人あたり）	従業地別医師数	1.17
	従業地別歯科医師数	0.73
	従業地別薬剤師数	1.32
	看護師数	9.48
	歯科診療所数	0.45
	国民健康保険加入率	30.88
	国民健康保険診療費（被保険者1人あたり）	321,075
	国民健康保険料（1人あたり調定額）	84,599
	悪性新生物死亡数（人口千人あたり）	4.72
	脳血管疾患死亡数（人口千人あたり）	1.42
	心疾患死亡数（人口千人あたり）	2.85

【公共施設（教育・文化・医療・福祉施設）の状況】

教育	幼稚園	0
	小学校	6
	中学校	1
	高等学校	0
文化	市民会館等	1
	公民館	1
	図書館	1
	体育館	1
医療	病院（病床数）	0（－）
	診療所	0
福祉	保育所	5
	養護老人ホーム（定員）	0（－）
	特別養護老人ホーム（定員）	1（100）
	介護老人保健施設（定員）	0（－）

＊農業集落排水等、下水道法上の下水道以外のものであって公営企業として実施されているものを含む

財政類型　Ⅰ－1
市町村コード　392103

キャッチフレーズ　人が輝き、夢が生まれる　悠久と躍動のまち　四万十市

四万十市（しまんとし）

所在地	〒787-8501　四万十市中村大橋通4丁目10番地	木	ヤナギ	花	フジ	鳥	カワセミ
TEL	(0880) 34-1111　FAX　(0880) 34-5123	姉妹・友好等都市提携				魚	アユ
URL	http://www.city.shimanto.lg.jp/	（姉妹都市）					
E-mail	wwwadm@city.shimanto.lg.jp	大阪府枚方市、安徽省亳州市（中国）					

四万十市の頭文字の「四」をモチーフに、四万十川の流れをイメージしてデザインされ、四万十市の輪の中に息づく中村市と西土佐村の流れ（歴史）を表現しています。

65歳・3期目（通算3期）
任期：令和7年5月14日

市長	中平　正宏（なかひら　まさひろ）	
副市長	田能　浩二	
	森山　崇	
議長	平野　正	
副議長	山崎　司	
教育長	久保　良高	

議員条例定数	18	任期満了	R8.4.25

主な沿革

昭29. 3.31	合体・市制施行（中村市） 中村町　下田町　東山村 蕨岡村　富山村　大川筋村 後川村　八束村　中筋村 東中筋村　具同村
昭33. 4. 1	合体（西土佐村） 江川崎村　津大村
平17. 4.10	合体（四万十市） 中村市　西土佐村

【概要】

(1)　行政区域面積（令和4年1月1日現在）　632.29㎢

(2)　人口　（人、%、世帯）

区分	人口	15歳未満	15-64歳	65歳以上	世帯数
27国調	34,313	11.9	53.8	34.3	14,771
R2国調	32,694	11.3	51.4	37.3	14,844
R4.1住基	32,904	11.1	52.2	36.8	16,687

(3)　人口動態　（人、%）

区分	人口密度	人口伸率	高齢化率	昼夜間人口比率
27国調	54.3	▲4.5	34.3	103.4
R2国調	51.7	▲4.7	37.3	－

(4)　選挙人名簿登録者数　（令和4年6月1日現在）

男	女	計
13,252	15,040	28,292

(5)　職員の状況

区分	R3
普通会計計	401
一般行政部門	362
特別行政部門	39
公営企業等会計計	165
合計	566
ラスパイレス指数	95.4

【行政機構図】

●本庁
○議会事務部局――議会事務局
○市長事務部局
市長――副市長――総務課
　　副市長――地震防災課
　　企画広報課
　　財政課
　　市民・人権課
　　税務課
　　環境生活課
　　子育て支援課
　　健康推進課
　　高齢者支援課
　　観光商工課
　　農林水産課
　　まちづくり課
　　市民病院
　　福祉事務所
　　会計管理者――会計課
○選挙管理委員会事務部局
○監査事務部局
○教育委員会事務部局――教育長――学校教育課、生涯学習課、教育研究所
○農業委員会事務部局
○上下水道事務部局
○固定資産評価審査委員会

●西土佐総合支所
市長――副市長――支所長――地域企画課
　　副市長　　　　　産業建設課
　　西土佐診療所事務局

【産業・経済】

(1)　産業構造　（人、%）

区分	総生産額(R元年)		就業人口(R2国調)	
	金額(百万円)	構成比	人数	構成比
第1次	3,183	2.8	1,568	9.6
第2次	11,496	9.9	2,511	15.4
第3次	100,331	86.7	12,256	75.0
計	115,662	100.0	16,335	100.0

＊総数には分類不能の産業も含む

(2)　農業・工業・商業　（単位：※2＝千万円、※3、※4＝百万円）

農業（2020年農林業センサス）（ただし、※2は1次に基づく推計値）	総農家数	世帯員数※1	農業産出額※2
	1,258	1,069	350
工業（高知県工業統計補完調査（R2年工業統計関連））	事業所数	従業者数	製造品出荷額※3
	83	799	14,521
商業（H28年経済センサス）	事業所数	従業者数	年間商品販売額※4
	552	2,941	69,071

※1　60日以上従事した世帯員数

【施策】

令和4年度主要施策　（百万円）　今後の主要課題・ユニーク施策等

項目	予算額	項目
○ 地震津波対策	23	○ ぶしゅかん普及推進
○ 住宅等耐震対策	162	○ わさび栽培実証実験事業
○ 相ノ沢川総合内水対策	115	○ 中心商店街活性化事業
○ 文化複合施設整備推進	3,574	○ 新食肉センター建替え事業
○ 道路整備	1,159	○ 滞在型の観光地づくり事業
○ 森林経営管理制度	231	○ しまんとリバーベキュープロジェクト
○ 大学誘致推進	355	○ ファミリーサポートセンター事業
○ 具同保育所移転	79	○ 大学誘致推進
○ 小中学校ICT活用教育推進	27	○ 行政デジタル化推進

【財政の状況】

(1)　主な歳入歳出　（百万円、%）

区分	令和4年度当初	構成比	令和3年度当初	構成比	令和2年度決算	構成比
歳入計	26,380	100.0	22,841	100.0	27,694	100.0
地方税	3,626	13.7	3,441	15.1	3,597	13.0
地方交付税	8,068	30.6	7,836	34.3	8,021	29.0
国・県支出金	5,807	22.0	4,973	21.8	9,278	33.5
地方債	4,247	16.1	2,185	9.6	2,846	10.3
歳出計	26,380	100.0	22,841	100.0	27,046	100.0
義務的経費計	9,739	36.9	9,704	42.5	10,052	37.2
人件費	3,559	13.5	3,641	15.9	3,754	13.9
扶助費	3,726	14.1	3,624	15.9	3,871	14.3
公債費	2,454	9.3	2,439	10.7	2,427	9.0
投資的経費計	6,562	24.9	3,125	13.7	4,073	15.1
普通建設事業費	6,336	24.0	2,932	12.8	3,913	14.5
単独事業費	943	3.6	1,111	4.9	1,885	7.0

※各数値は表示単位未満四捨五入により計算式と一致しない場合がある。
※当初予算及び決算は普通会計の数値

(2)　主要財政指数等　（令和2年度、百万円、%）

標準財政規模	12,222
財政力指数	0.35
経常収支比率	90.6
基金現在高	5,844
財政調整基金	781
減債基金	2,731
その他特定目的基金	2,332
地方債現在高	25,471
実質赤字比率	▲3.2
連結実質赤字比率	▲6.3
実質公債費比率	10.1
将来負担比率	84.1
資金不足比率	※①23.9 ②4.6
該当事業名	※

※①下水道事業会計（農業集落排水事業）②四万十市病院事業会計

【主要な指標】

（各項目の単位については、巻頭の凡例を参照）

教育	小学校児童数	1,503
	中学校生徒数	851
	高等学校生徒数	805
	大学・短大等進学率	54.5
労働	労働力人口比率	57.59
	雇用者比率	71.3
	女性就業者比率	46.7
福祉社会	介護保険料（第1号被保険者）	6,137
県民生活	公園人口1人当たり面積	25.4
	公営住宅等戸数（　）内は公営住宅	230（155）
	ごみ総排出量（人口千人あたり）	366.1
	ごみ収集率	99.2
	水道料（1ヶ月20㎥あたり）（　）内は簡易水道	2,428（-）
	上水道等普及率	95.8
	公共下水道使用料（1ヶ月20㎥あたり）	2,268
	公共下水道＊普及率（人口）	26.5
	し尿収集率	16.8

交通	自家用車数（1世帯あたり）	1.8
	交通事故発生件数（人口千人あたり）	0.99
	交通事故死傷者数（人口千人あたり）	1.17
	市町村道改良率	58.0
	市町村道舗装率	88.7
安全	刑法犯認知件数（人口千人あたり）	2.73
	犯罪検挙率	56.04
	火災発生件数（人口千人あたり）	0.48
	火災損害額（火災1件あたり）	1,269
医療（人口千人あたり）	従業地別医師数	1.79
	従業地別歯科医師数	0.71
	従業地別薬剤師数	2.03
	看護師数	19.44
	歯科診療所数	0.56
	国民健康保険加入率	24.74
	国民健康保険診療費（被保険者1人あたり）	267,512
	国民健康保険料（1人あたり調定額）	70,150
	悪性新生物死亡数（人口千人あたり）	3.71
	脳血管疾患死亡数（人口千人あたり）	1.07
	心疾患死亡数（人口千人あたり）	2.70

【公共施設（教育・文化・医療・福祉施設）の状況】

教育	幼稚園	0
	小学校	13
	中学校	5
	高等学校	0
文化	市民会館等	2
	公民館	6
	図書館	2
	体育館	2
医療	病院（病床数）	1（99）
	診療所	4
福祉	保育所	14
	養護老人ホーム（定員）	0（-）
	特別養護老人ホーム（定員）	0（-）
	介護老人保健施設（定員）	0（-）

＊農業集落排水等、下水道法上の下水道以外のものであって公営企業として実施されているものを含む

財政類型　Ⅰ－1
市町村コード　392111

キャッチフレーズ　水・緑・風が輝く　豊かな暮らしと産業で　飛躍するまち“香南市”

香南市（こうなんし）

所在地	〒781-5292　香南市野市町西野2706		木	せんだん	花 みかん　鳥 めじろ
TEL	(0887) 56-0511	FAX (0887) 56-0576	姉妹・友好等都市提携		
URL	https://www.city.kochi-konan.lg.jp		（姉妹都市）		
E-mail	soumu@city.kochi-konan.lg.jp		沖縄県八重瀬町（旧具志頭村）		

香南市の頭文字「K」をモチーフにして、市民が元気はつらつと躍動する姿を、「オレンジの星」は、旧5町村の調和と希望を表しています。「ブルー」は、青い海と物部川の清流を、「グリーン」は、山や里の豊かな自然をイメージし、美しい水と緑と風に包まれ元気で豊かに光るまち「香南市」の実現を表現しています。

48歳・1期目（通算1期）
任期：令和8年1月29日

市長	濱田　豪太（はまだ　ごうた）
副市長	－
議長	北本　洋介
副議長	宮崎　晃行
教育長	入野　博
議員条例定数	19
任期満了	R8.4.15

主な沿革

昭30. 1. 1	合体（野市町） 野市町　香宗村　富家村　佐古村
昭30. 4. 1	合体（香我美町） 岸本町　徳王子村　山南村　山北村 東川村の一部（本村） 西川村の一部（本村）
昭30. 4. 1	編入（夜須町） 夜須町　東川村の一部
平18. 3. 1	市制施行（香南市） 赤岡町　香我美町　野市町 夜須町　吉川村

【概要】

(1)　行政区域面積（令和4年1月1日現在）　126.46㎢

(2)　人口　（人、%、世帯）

区分	人口	15歳未満	15-64歳	65歳以上	世帯数
27国調	32,961	13.3	55.9	30.8	12,953
R2国調	32,207	12.4	55.0	32.7	13,146
R4.1住基	33,187	12.2	55.7	32.1	15,269

(3)　人口動態　（人、%）

区分	人口密度	人口伸率	高齢化率	昼夜間人口比率
27国調	260.6	▲2.6	30.8	85.5
R2国調	254.7	▲2.3	32.7	－

(4)　選挙人名簿登録者数　（令和4年6月1日現在）

男	女	計
13,444	14,515	27,959

(5)　職員の状況

区分	R3
普通会計計	396
一般行政部門	275
特別行政部門	121
公営企業等会計計	34
合計	430
ラスパイレス指数	96.2

【行政機構図】

- 市長
  - 副市長
    - 本庁
      - 総務課
      - 防災対策課
      - 企画財政課
      - 住宅管財課
      - 地域支援課
      - 税務収納課
      - 市民保険課
      - 人権課
      - 環境対策課
      - 高齢者介護課
      - 上下水道課
      - 福祉事務所
      - 健康対策課
      - 建設課
      - 農林水産課
      - 商工観光課
    - 赤岡庁舎 ― 赤岡支所
    - 香我美庁舎 ― 香我美支所
    - 夜須庁舎 ― 夜須支所
    - 吉川防災コミュニティセンター ― 吉川支所
    - 会計管理者 ― 会計課
- 教育委員会
  - 学校教育課
  - こども課
  - 生涯学習課

議会事務局
監査委員事務局
選挙管理委員会事務局
農業委員会事務局

【産業・経済】

(1)　産業構造　（人、%）

区分	総生産額(R元年) 金額(百万円)	構成比	就業人口(R2国調) 人数	構成比
第1次	6,661	7.8	2,768	16.3
第2次	16,596	19.4	2,774	16.3
第3次	61,986	72.3	11,446	67.4
計	85,727	100.0	16,988	100.0

＊総数には分類不能の産業も含む

(2)　農業・工業・商業　（単位：※2＝千万円、※3、※4＝百万円）

農業（2020年農林業センサス）（ただし※2は1次に配分（案計値））	総農家数	世帯員数※1	農業産出額※2
	1,291	1,812	1,080
工業（高知県工業統計補完調査（R2年工業統計関連））	事業所数	従業者数	製造品出荷額※3
	70	1,064	34,824
商業（H28年経済センサス）	事業所数	従業者数	年間商品販売額※4
	297	1,915	51,428

※1　60日以上従事した世帯員数

【施策】

令和4年度主要施策　（百万円）　今後の主要課題・ユニーク施策等

項目	予算額	項目
○ 香我美運動広場照明設備改修事業	127	○ サンホール天井耐震改修事業
○ 吉川漁港海岸保全施設整備事業	80	○ 夜須認定こども園整備事業
○ 新型コロナウイルスワクチン接種体制確保事業	85	○ 野市東防災コミュニティセンター及び香宗分団消防屯所整備事業
○ 野市中学校屋内運動場屋根改修事業	65	○ 香南いこいこキャンペーン事業

【財政の状況】

(1)　主な歳入歳出　（百万円、%）

区分	令和4年度当初	構成比	令和3年度当初	構成比	令和2年度決算	構成比
歳入計	19,352	100.0	21,311	100.0	24,164	100.0
地方税	3,152	16.3	3,039	14.3	3,167	13.1
地方交付税	7,214	37.3	6,837	32.1	7,483	31.0
国・県支出金	3,743	19.3	4,506	21.1	7,879	32.6
地方債	1,322	6.8	2,192	10.3	1,880	7.8
歳出計	19,352	100.0	21,311	100.0	23,379	100.0
義務的経費計	8,734	45.1	8,977	42.1	8,878	38.0
人件費	4,508	23.3	4,469	21.0	4,046	17.3
扶助費	2,515	13.0	2,559	12.0	2,822	12.1
公債費	1,711	8.8	1,950	9.1	2,010	8.6
投資的経費計	2,638	13.6	3,807	17.9	3,893	16.7
普通建設事業費	2,632	13.6	3,755	17.6	3,778	16.2
単独事業費	2,016	10.4	2,272	10.7	2,382	10.2

※各数値は表示単位未満四捨五入により計算式と一致しない場合がある。
※当初予算及び決算は普通会計の数値

(2)　主要財政指数等　（令和2年度、百万円、%）

標準財政規模	10,959
財政力指数	0.35
経常収支比率	90.0
基金現在高	11,815
財政調整基金	3,816
減債基金	1,933
その他特定目的基金	6,066
地方債現在高	16,356
実質赤字比率	▲3.0
連結実質赤字比率	▲9.6
実質公債費比率	4.6
将来負担比率	▲71.4
資金不足比率	－
該当事業名	－

【主要な指標】

（各項目の単位については、巻頭の凡例を参照）

教育	小学校児童数	1,700	交通	自家用車数（1世帯あたり）	1.7
	中学校生徒数	711		交通事故発生件数（人口千人あたり）	1.14
	高等学校生徒数	93		交通事故死傷者数（人口千人あたり）	1.24
	大学・短大等進学率	7.7		市町村道改良率	65.3
労働	労働力人口比率	60.69		市町村道舗装率	88.8
	雇用者比率	71.9	安全	刑法犯認知件数（人口千人あたり）	2.68
	女性就業者比率	49.4		犯罪検挙率	56.18
福祉社会	介護保険料（第1号被保険者）	5,740		火災発生件数（人口千人あたり）	0.51
				火災損害額（火災1件あたり）	261
県民生活	公園人口1人当たり面積	0.5	医療（人口千人あたり）	従業地別医師数	1.05
	公営住宅等戸数（ ）内は公営住宅	947（273）		従業地別歯科医師数	0.57
	ごみ総排出量（人口千人あたり）	276.6		従業地別薬剤師数	0.84
	ごみ収集率	99.7		看護師数	7.56
	水道料（1ヶ月20㎥あたり）（ ）内は簡易水道	2,330（－）		歯科診療所数	0.42
	上水道等普及率	98.9		国民健康保険加入率	24.27
	公共下水道使用料（1ヶ月20㎥あたり）	2,420		国民健康保険診療費（被保険者1人あたり）	332,381
	公共下水道＊普及率（人口）	42.3		国民健康保険料（1人あたり調定額）	94,107
	し尿収集率	18.8		悪性新生物死亡数（人口千人あたり）	3.12
				脳血管疾患死亡数（人口千人あたり）	0.75
				心疾患死亡数（人口千人あたり）	1.92

【公共施設（教育・文化・医療・福祉施設）の状況】

教育	幼稚園	4
	小学校	7
	中学校	4
	高等学校	0
文化	市民会館等	1
	公民館	13
	図書館	2
	体育館	3
医療	病院（病床数）	0（－）
	診療所	0
福祉	保育所	7
	養護老人ホーム（定員）	0（－）
	特別養護老人ホーム（定員）	1（100）
	介護老人保健施設（定員）	0（－）

＊農業集落排水等、下水道法上の下水道以外のものであって公営企業として実施されているものを含む

財政類型　Ⅰ－1
市町村コード　392120

キャッチフレーズ　輝き・やすらぎ・賑わいをみんなで築くまちづくり

香美市

所在地	〒782-8501　香美市土佐山田町宝町1-2-1	木	すぎ	花	あじさい	鳥	かわせみ
TEL	(0887) 53-3111	FAX	(0887) 53-5958	姉妹・友好等都市提携			
URL	https://www.city.kami.lg.jp/			(姉妹都市)　ラーゴ市(アメリカ)			
E-mail	hishokoho@city.kami.lg.jp			福井県あわら市、北海道積丹町			

「カミ」の文字をモチーフに、豊な自然と未来に向かって躍動する「人」の姿を併せ、"輝き・やすらぎ・賑わいをみんなで築くまちづくり"を象徴的に表現しています。

44歳・1期目(通算1期)
任期:令和8年4月8日

市長	依光晃一郎(よりみつこういちろう)
副市長	－
議長	利根　健二
副議長	爲近　初男
教育長	白川　景子
議員条例定数	20
任期満了	R4.9.23

主な沿革

昭29. 9. 1	合体(土佐山田町) 山田町　大楠植村　明治村 片地村　佐岡村　新改村
昭31. 9.30	合体(物部村) 横山村　上韮生村
昭36. 3.31	合体(香北町) 大宮町　在所村
平18. 3. 1	合体・市制施行(香美市) 土佐山田町　香北町　物部村

【概要】

(1)　行政区域面積(令和4年1月1日現在)　537.86㎢

(2)　人口　(人、%、世帯)

区分	人口	15歳未満	15-64歳	65歳以上	世帯数
27国調	27,513	9.8	53.2	37.0	11,979
R2国調	26,513	10.1	51.2	38.8	12,033
R4.1住基	25,676	10.2	50.1	39.7	13,135

(3)　人口動態　(人、%)

区分	人口密度	人口伸率	高齢化率	昼夜間人口比率
27国調	51.2	▲4.4	37.0	96.2
R2国調	49.3	▲3.6	38.8	－

(4)　選挙人名簿登録者数　(令和4年6月1日現在)

男	女	計
10,357	11,753	22,110

(5)　職員の状況

区分	R3
普通会計計	368
一般行政部門	273
特別行政部門	95
公営企業等会計計	26
合計	394
ラスパイレス指数	94.4

【産業・経済】

(1)　産業構造　(人、%)

区分	総生産額(R元年)		就業人口(R2国調)	
	金額(百万円)	構成比	人数	構成比
第1次	6,023	7.5	2,097	16.6
第2次	23,420	29.0	2,216	17.5
第3次	50,732	62.9	8,354	66.0
計	80,630	100.0	12,667	100.0

＊総数には分類不能の産業も含む

(2)　農業・工業・商業　(単位:※2＝千万円、※3、※4＝百万円)

農業(2020年農林業センサス)(ただし●は上記に基づく集計値)	総農家数	世帯員数※1	農業産出額※2
	1,366	1,345	929
工業(高知県工業統計補完調査(R2年工業統計関連))	事業所数	従業者数	製造品出荷額※3
	92	1,626	37,576
商業(H28年経済センサス)	事業所数	従業者数	年間商品販売額※4
	258	1,373	20,633

※1　60日以上従事した世帯員数

【行政機構図】

市長
- 会計管理者
- 副市長
  - 会計課
  - 総務課
  - 企画財政課
  - 管財課
  - 防災対策課
  - 定住推進課
  - 税務収納課
  - 市民保険課
  - 健康介護支援課
  - 福祉事務所
  - 農林課
  - 商工観光課
  - 建設課
    - 香北分室
    - 物部分室
  - 環境課
  - ふれあい交流センター
  - 繁藤出張所
  - 香北支所
  - 物部支所

教育委員会 ―― 教育振興課、学校給食センター、生涯学習振興課、香北分室、物部分室、中央公民館、図書館、少年育成センター、美術館、小・中学校、保育園、その他の教育施設

議会事務局
監査委員事務局
選挙管理委員会
農業委員会
上下水道局

消防本部 ―― 消防本部消防課、消防署、消防署香北分署

【施策】

令和4年度主要施策　(百万円)　今後の主要課題・ユニーク施策等

項目	予算額	項目
○ 新型コロナウイルスワクチン接種事業	114	○ 新美良布保育園建設事業
○ 林道押谷線開設事業	53	○ 大栃小学校空調・照明改修事業
○ 市道入野佐岡線改良事業	81	○ 鏡野中学校空調・照明改修事業
○ 都市計画道路新町西町線整備事業	67	○ 屋外観光施設等緊急整備事業(龍河洞エリア活性化事業)
○ 住宅等耐震事業	155	○ 楠目小学校教室不足対策事業
○ 大栃分団屯所建設事業	133	○ 国際バカロレア教育推進事業
○ 市民グラウンド改修事業	351	
○ 新図書館建設費	617	

【財政の状況】

(1)　主な歳入歳出　(百万円、%)

区分	令和4年度当初	構成比	令和3年度当初	構成比	令和2年度決算	構成比
歳入計	19,598	100.0	18,520	100.0	20,199	100.0
地方税	2,667	13.6	2,551	13.8	2,662	13.2
地方交付税	6,700	34.2	6,670	36.0	6,955	34.4
国・県支出金	3,858	19.7	3,535	19.1	6,784	33.6
地方債	2,286	11.7	2,193	11.8	1,604	7.9
歳出計	19,598	100.0	18,520	100.0	19,850	100.0
義務的経費計	8,246	42.1	8,125	43.9	7,972	40.2
人件費	3,802	19.4	3,761	20.3	3,552	17.9
扶助費	2,355	12.0	2,288	12.4	2,175	11.0
公債費	2,090	10.7	2,077	11.2	2,246	11.3
投資的経費計	3,083	15.7	2,537	13.7	2,702	13.6
普通建設事業費	2,976	15.2	2,368	12.8	1,944	9.8
単独事業費	1,918	9.8	824	4.4	585	2.9

※各数値は表示単位未満四捨五入により計算式と一致しない場合がある。
※当初予算及び決算は普通会計の数値

(2)　主要財政指数等　(令和2年度、百万円、%)

標準財政規模	10,144
財政力指数	0.32
経常収支比率	98.8
基金現在高	11,657
財政調整基金	4,597
減債基金	948
その他特定目的基金	6,112
地方債現在高	14,631
実質赤字比率	▲1.6
連結実質赤字比率	▲6.1
実質公債費比率	9.9
将来負担比率	▲53.8
資金不足比率	－
該当事業名	－

【主要な指標】

(各項目の単位については、巻頭の凡例を参照)

教育	小学校児童数	1,091	交通	自家用車数(1世帯あたり)	1.5
	中学校生徒数	484		交通事故発生件数(人口千人あたり)	1.39
	高等学校生徒数	340		交通事故死傷者数(人口千人あたり)	1.51
	大学・短大等進学率	21.5		市町村道改良率	34.8
労働	労働力人口比率	53.55		市町村道舗装率	82.0
	雇用者比率	70.2	安全	刑法犯認知件数(人口千人あたり)	4.28
	女性就業者比率	46.0		犯罪検挙率	69.37
福祉社会	介護保険料(第1号被保険者)	5,750		火災発生件数(人口千人あたり)	0.50
				火災損害額(火災1件あたり)	2,064
県民生活	公園人口1人当たり面積	5.9	医療(人口千人あたり)	従業地別医師数	1.25
	公営住宅等戸数(　)内は公営住宅	293(229)		従業地別歯科医師数	0.61
	ごみ総排出量(人口千人あたり)	291.7		従業地別薬剤師数	1.79
	ごみ収集率	99.4		看護師数	12.12
	水道料(1ヶ月20㎥あたり)(　)内は簡易水道	2,090(1,980)		歯科診療所数	0.46
	上水道等普及率	88.2		国民健康保険加入率	24.90
	公共下水道使用料(1ヶ月20㎥あたり)	2,420		国民健康保険診療費(被保険者1人あたり)	366,751
	公共下水道＊普及率(人口)	50.5		国民健康保険料(1人あたり調定額)	88,254
	し尿収集率	35.6		悪性新生物死亡数(人口千人あたり)	3.56
				脳血管疾患死亡数(人口千人あたり)	1.26
				心疾患死亡数(人口千人あたり)	2.72

【公共施設(教育・文化・医療・福祉施設)の状況】

教育	幼稚園	0
	小学校	7
	中学校	3
	高等学校	0
文化	市民会館等	2
	公民館	13
	図書館	3
	体育館	5
医療	病院(病床数)	0(－)
	診療所	4
福祉	保育所	6
	養護老人ホーム(定員)	1(60)
	特別養護老人ホーム(定員)	1(50)
	介護老人保健施設(定員)	0(－)

＊農業集落排水等、下水道法上の下水道以外のものであって公営企業として実施されているものを含む

財政類型　Ⅰ－0
市町村コード　393011

キャッチフレーズ　「清流と青い海」東洋町

とうようちょう 東洋町

所在地	〒781-7414 安芸郡東洋町大字生見758-3	木	ヒノキ	花	―	鳥	ウグイス
TEL	(0887) 29-3111	FAX	(0887) 29-3813	姉妹・友好等都市提携			
URL	http://www.town.toyo.kochi.jp/			(友好都市) 大阪府守口市			
E-mail	soumu@town.toyo.lg.jp			(観光交流協定) 滋賀県湖南市　室戸市			

外輪は野根と甲浦を表現し、白の内輪は町と民の和を、縦の三角は二つの輪を結びつける楔《くさび》であり、末広がりの発展を表すもの

64歳・3期目(通算3期)
任期:令和5年4月25日

町長	松延(まつのべ)　宏幸(ひろゆき)	
副町長	長﨑　正仁	
議長	福島　登	
副議長	西岡　尚宏	
教育長	蛭子　浩久	
議員条例定数	9	任期満了　R8.1.29

主な沿革

昭34. 7. 1	合体(東洋町) 甲浦町　野根町

【概要】

(1) 行政区域面積(令和4年1月1日現在)　74.02㎢

(2) 人口　(人、%、世帯)

区分	人口	15歳未満	15-64歳	65歳以上	世帯数
27国調	2,584	7.4	47.7	44.9	1,382
R2国調	2,194	6.1	43.1	50.9	1,236
R4.1住基	2,239	5.4	41.5	52.5	1,369

(3) 人口動態　(人、%)

区分	人口密度	人口伸率	高齢化率	昼夜間人口比率
27国調	34.9	▲12.3	44.9	92.6
R2国調	29.6	▲15.1	50.9	－

(4) 選挙人名簿登録者数　(令和4年6月1日現在)

男	女	計
988	1,066	2,054

(5) 職員の状況

区分	R3
普通会計計	49
一般行政部門	43
特別行政部門	6
公営企業等会計計	8
合計	57
ラスパイレス指数	93.3

【行政機構図】

町長 ―― 副町長 ―
- 総務課
- 税務課
- 住民課
- 産業建設課
- 出納室

教育委員会 ―― 甲浦小学校、野根小学校
甲浦中学校、野根中学校
甲浦地区公民館
野根地区公民館
東洋町運動公園
海洋センター
子ども育成支援相談センター

議会

監査委員

選挙管理委員会

固定資産評価審査委員会

農業委員会

【産業・経済】

(1) 産業構造　(人、%)

区分	総生産額(R元年)		就業人口(R2国調)	
	金額(百万円)	構成比	人数	構成比
第1次	855	14.6	236	24.8
第2次	1,313	22.4	184	19.3
第3次	3,659	62.4	531	55.8
計	5,860	100.0	951	100.0

＊総数には分類不能の産業も含む

(2) 農業・工業・商業　(単位:※2＝千万円、※3、※4＝百万円)

農業(2020年農林業センサス)(ただし、※2は上記に基づく推計値)	総農家数	世帯員数※1	農業産出額※2
	50	70	26
工業(高知県工業統計補完調査(R2年工業統計関連))	事業所数	従業者数	製造品出荷額※3
	9	49	228
商業(H28年経済センサス)	事業所数	従業者数	年間商品販売額※4
	37	112	2,070

※1　60日以上従事した世帯員数

【施策】

令和4年度主要施策　(百万円)　今後の主要課題・ユニーク施策等

項目	予算額	項目
○ ふるさと納税	40	○ 南海トラフ地震対策強化
○ 移住支援事業	5	○ 観光事業の活性化
○ 集落活動センター事業	11	○ 生見サーフィンビーチの情報発信・大会支援
○ 児童・生徒・学生等入学支援事業	5	○ 高規格道路阿南安芸間の早期着手(海陽～東洋東洋～北川)への取組
○ 商工・農漁業支援事業	18	○ 地籍調査事業
○ 出産支援・不妊治療費助成等事業	3	○ 有害鳥獣対策
○ 乳幼児・生徒医療費助成事業	3	○ 集落活動の推進
○ 有害鳥獣捕獲報償	12	
○ 地籍調査事業	13	
○ 南海トラフ地震対策	25	

【財政の状況】

(1) 主な歳入歳出　(百万円、%)

区分	令和4年度当初	構成比	令和3年度当初	構成比	令和2年度決算	構成比
歳入計	2,795	100.0	2,787	100.0	3,473	100.0
地方税	154	5.5	162	5.8	173	5.0
地方交付税	1,572	56.2	1,482	53.2	1,596	46.0
国・県支出金	389	13.9	436	15.6	801	23.1
地方債	188	6.7	191	6.8	529	15.2
歳出計	2,795	100.0	2,787	100.0	3,446	100.0
義務的経費計	1,135	40.6	1,144	41.1	1,019	29.6
人件費	533	19.1	545	19.6	464	13.5
扶助費	155	5.5	162	5.8	144	4.2
公債費	447	16.0	437	15.7	411	11.9
投資的経費計	235	8.4	285	10.2	864	25.1
普通建設事業費	234	8.4	283	10.1	801	23.3
単独事業費	174	6.2	56	2.0	498	14.5

※各数値は表示単位未満四捨五入により計算式と一致しない場合がある。
※当初予算及び決算は普通会計の数値

(2) 主要財政指数等　(令和2年度、百万円、%)

標準財政規模	1,730
財政力指数	0.13
経常収支比率	93.3
基金現在高	669
財政調整基金	122
減債基金	94
その他特定目的基金	453
地方債現在高	4,093
実質赤字比率	▲0.9
連結実質赤字比率	▲2.5
実質公債費比率	12.7
将来負担比率	67.8
資金不足比率	－
該当事業名	－

【主要な指標】

(各項目の単位については、巻頭の凡例を参照)

教育	小学校児童数	41
	中学校生徒数	35
	高等学校生徒数	－
	大学・短大等進学率	－
労働	労働力人口比率	47.34
	雇用者比率	68.3
	女性就業者比率	34.9
福祉社会	介護保険料(第1号被保険者)	7,400
県民生活	公園人口1人当たり面積	－
	公営住宅等戸数( )内は公営住宅	107 (89)
	ごみ総排出量(人口千人あたり)	372.1
	ごみ収集率	98.7
	水道料(1ヶ月20㎥あたり)( )内は簡易水道	－ (2,360)
	上水道等普及率	95.8
	公共下水道使用料(1ヶ月20㎥あたり)	－
	公共下水道＊普及率(人口)	59.1
	し尿収集率	29.9

交通	自家用車数(1世帯あたり)	1.5
	交通事故発生件数(人口千人あたり)	0.43
	交通事故死傷者数(人口千人あたり)	0.43
	市町村道改良率	57.5
	市町村道舗装率	86.0
安全	刑法犯認知件数(人口千人あたり)	4.77
	犯罪検挙率	63.64
	火災発生件数(人口千人あたり)	0.87
	火災損害額(火災1件あたり)	92
医療(人口千人あたり)	従業地別医師数	0.82
	従業地別歯科医師数	0.41
	従業地別薬剤師数	1.22
	看護師数	3.03
	歯科診療所数	0.42
	国民健康保険加入率	30.70
	国民健康保険診療費(被保険者1人あたり)	441,939
	国民健康保険料(1人あたり調定額)	70,247
	悪性新生物死亡数(人口千人あたり)	10.50
	脳血管疾患死亡数(人口千人あたり)	0.84
	心疾患死亡数(人口千人あたり)	1.68

【公共施設(教育・文化・医療・福祉施設)の状況】

教育	幼稚園	0
	小学校	2
	中学校	2
	高等学校	0
文化	市民会館等	1
	公民館	2
	図書館	1
	体育館	1
医療	病院(病床数)	0 (－)
	診療所	0
福祉	保育所	2
	養護老人ホーム(定員)	0 (－)
	特別養護老人ホーム(定員)	0 (－)
	介護老人保健施設(定員)	0 (－)

＊農業集落排水等、下水道法上の下水道以外のものであって公営企業として実施されているものを含む

財政類型　Ⅰ－０
市町村コード　393029

キャッチフレーズ　人が生き生き輝き、美しく魅力あふれるまち なはり

なはりちょう 奈半利町

所在地	〒781-6402　安芸郡奈半利町乙1659番地1	木	やまもも	花	サクラ	鳥	メジロ
TEL	(0887) 38-4011	FAX	(0887) 38-7788	姉妹・友好等都市提携	
URL	http://www.town.nahari.kochi.jp/	(姉妹都市)	
E-mail	soumu@town.nahari.lg.jp	－	

奈半利町を円形に図案化したもので、両翼は、町の飛躍発展を象徴し、円形は、町民の円満一致を表わし、中央の「り」は、奈半利川を意味する。

64歳・１期目(通算１期)
任期:令和４年６月28日

町　長	竹﨑　和伸（たけざき　かずのぶ）
副町長	太田　達也
議　長	竹内　哲夫
副議長	寺村　真吾
教育長	濱内　恵一
議員条例定数	10
任期満了	R５．4.30

主な沿革	
大 5. 5. 1	町制施行（奈半利町）

【概要】

(1)　行政区域面積（令和４年１月１日現在）　28.37 ㎢

(2)　人口　（人、%、世帯）

区　分	人　口	15歳未満	15-64歳	65歳以上	世帯数
27国調	3,326	9.3	47.7	43.0	1,474
R2国調	3,03	8.4	44.7	46.9	1,409
R4.1住基	3,055	8.8	44.8	45.8	1,669

(3)　人口動態　（人、%）

区　分	人口密度	人口伸率	高齢化率	昼夜間人口比率
27国調	117.3	▲ 6.1	43.0	98.9
R2国調	106.9	▲ 8.8	46.9	－

(4)　選挙人名簿登録者数　（令和４年６月１日現在）

男	女	計
1,237	1,469	2,706

(5)　職員の状況

区　分	R３
普通会計計	57
一般行政部門	46
特別行政部門	11
公営企業等会計計	4
合　計	61
ラスパイレス指数	95.7

【行政機構図】

町　長 ― 副町長
- 総務課
- 住民福祉課
- 地域振興課
- 地方創生課
- 出納室

教育委員会 ― 社会教育、学校教育、小学校、中学校、認定こども園 給食センター

議会
- 総務民生常任委員会
- 地域振興常任委員会
- 議会運営委員会

【産業・経済】

(1)　産業構造　（人、%）

区　分	総生産額(R元年) 金額(百万円)	構成比	就業人口(R２国調) 人　数	構成比
第１次	495	5.5	236	17.1
第２次	2,559	28.3	235	17.0
第３次	5,942	65.7	911	65.9
計	9,047	100.0	1,382	100.0

＊総数には分類不能の産業も含む

(2)　農業・工業・商業　（単位：※２ ＝千万円、※３、※４＝百万円）

農　業 (2020年農林業センサス) ただし※２は上記に基づく推計値	総農家数	世帯員数※１	農業産出額※２
	139	154	94
工　業 (高知県工業統計補完調査 (R２年工業統計関連))	事業所数	従業者数	製造品出荷額※３
	11	84	3,023
商　業 (H28年経済センサス)	事業所数	従業者数	年間商品販売額※４
	56	266	3,809

※１　60日以上従事した世帯員数

【施策】

令和４年度主要施策　（百万円）　今後の主要課題・ユニーク施策等

項　目	予算額	項　目
○ 道路橋梁改良事業	188	○ 地震防災対策事業
○ 奈半利港水門設置工事	100	○ 集落活動センター推進事業
○ 園芸用ハウス整備事業費補助金	23	○ 学力向上事業
○ 集会所耐震改修工事	23	○ 人づくり奨学金給付事業
○ 奈半利港海岸高潮対策事業負担金	20	○ 地域おこし協力隊
○ 奈半利港改修事業負担金	13	○ 米ヶ岡生活体験学校
○ 情報通信基盤整備事業	12	○ 海辺の自然学校（海浜センター）
○ 小学校渡り廊下改修工事	8	
○ 空き家対策総合支援事業	7	

【財政の状況】

(1)　主な歳入歳出　（百万円、%）

区　分	令和４年度当初	構成比	令和３年度当初	構成比	令和２年度決算	構成比
歳入計	3,000	100.0	2,840	100.0	3,570	100.0
地方税	267	8.9	273	9.6	278	7.8
地方交付税	1,504	50.1	1,417	49.9	1,389	38.9
国・県支出金	314	10.5	377	13.3	813	22.8
地方債	499	16.6	403	14.2	443	12.4
歳出計	3,000	100.0	2,840	100.0	3,475	100.0
義務的経費計	1,014	33.8	1,025	36.1	968	27.9
人件費	613	20.4	648	22.8	605	17.4
扶助費	91	3.0	89	3.1	88	2.5
公債費	309	10.3	288	10.2	275	7.9
投資的経費計	510	17.0	521	18.4	640	18.4
普通建設事業費	503	16.8	515	18.1	630	18.1
単独事業費	253	8.4	143	5.0	222	6.4

※各数値は表示単位未満四捨五入により計算式と一致しない場合がある。
※当初予算及び決算は普通会計の数値

(2)　主要財政指数等　（令和２年度、百万円、%）

標準財政規模	1,706
財政力指数	0.20
経常収支比率	88.0
基金現在高	4,180
財政調整基金	1,183
減債基金	572
その他特定目的基金	2,425
地方債現在高	3,523
実質赤字比率	▲ 1.9
連結実質赤字比率	▲ 2.4
実質公債費比率	1.0
将来負担比率	▲ 228.9
資金不足比率	－
該当事業名	－

【主要な指標】

（各項目の単位については、巻頭の凡例を参照）

教育	小学校児童数	113	交通	自家用車数(１世帯あたり)	1.5
	中学校生徒数	36		交通事故発生件数(人口千人あたり)	0.96
	高等学校生徒数	－		交通事故死傷者数(人口千人あたり)	1.28
	大学・短大等進学率	－		市町村道改良率	42.2
労働	労働力人口比率	49.95		市町村道舗装率	93.9
	雇用者比率	65.3	安全	刑法犯認知件数(人口千人あたり)	2.56
	女性就業者比率	40.6		犯罪検挙率	62.50
福祉社会	介護保険料(第１号被保険者)	※ 5,900		火災発生件数(人口千人あたり)	0.96
				火災損害額(火災１件あたり)	231
県民生活	公園人口１人当たり面積	－	医療(人口千人あたり)	従業地別医師数	1.55
	公営住宅等戸数( )内は公営住宅	255 (115)		従業地別歯科医師数	0.93
				従業地別薬剤師数	3.41
	ごみ総排出量(人口千人あたり)	406.8		看護師数	9.94
	ごみ収集率	99.0		歯科診療所数	0.96
	水道料(１ヶ月20㎥あたり) ( )内は簡易水道	－ (1,259)		国民健康保険加入率	29.81
				国民健康保険診療費(被保険者１人あたり)	329,592
	上水道等普及率	97.1		国民健康保険料(１人あたり調定額)	81,722
	公共下水道使用料(１ヶ月20㎥あたり)	－		悪性新生物死亡数(人口千人あたり)	6.38
	公共下水道＊普及率(人口)	6.5		脳血管疾患死亡数(人口千人あたり)	3.19
	し尿収集率	44.0		心疾患死亡数(人口千人あたり)	2.55

※介護保険料は中芸広域連合としての数値

【公共施設（教育・文化・医療・福祉施設）の状況】

教育	幼稚園	1
	小学校	1
	中学校	1
	高等学校	0
文化	市民会館等	1
	公民館	0
	図書館	0
	体育館	0
医療	病院(病床数)	0 (－)
	診療所	0
福祉	保育所	0
	養護老人ホーム(定員)	0 (－)
	特別養護老人ホーム(定員)	1 (100)
	介護老人保健施設(定員)	0 (－)

＊農業集落排水等、下水道法上の下水道以外のものであって公営企業として実施されているものを含む

財政類型　Ⅰ－０
市町村コード　393037

キャッチフレーズ　四国一小さくて魅力が「ぎゅっ」と詰まったまち・田野町

たの ちょう 田野町

所在地	〒781-6410　安芸郡田野町1828-5	木 魚梁瀬杉　花 そめいよしの	鳥 めじろ
TEL	(0887) 38-2811	FAX	(0887) 38-2044
URL	http://www.chugei.or.jp/tano/		
E-mail	soumu@town.kochi-tano.lg.jp		

姉妹・友好等都市提携
（姉妹都市）宮崎県宮崎市（田野町）
（姉妹地域）高知市五台山

「田」と「の」の字を組み合わせ、円満な地域性を願っています。
（田野町出身画家 山本茂一郎氏作）

69歳・２期目（通算２期）
任期：令和７年５月18日

町長	常石 博髙（つねいし ひろたか）
副町長	村上 勝己
議長	村田 秀作
副議長	川田捷二郎
教育長	坂本 正徳
議員条例定数	10
任期満了	R５．４．30

主な沿革	
大 9．5．1	町制施行（田野町）

【概要】

(1)　行政区域面積（令和４年１月１日現在）　6.53 ㎢

(2)　人口　（人、%、世帯）

区分	人口	15歳未満	15-64歳	65歳以上	世帯数
27国調	2,733	9.5	50.7	39.8	1,188
R2国調	2,498	9.5	47.7	42.8	1,170
R4.1住基	2,553	9.5	48.2	42.0	1,299

(3)　人口動態　（人、%）

区分	人口密度	人口伸率	高齢化率	昼夜間人口比率
27国調	418.5	▲ 6.8	39.8	104.0
R2国調	382.5	▲ 8.6	42.8	－

(4)　選挙人名簿登録者数　（令和４年６月１日現在）

男	女	計
1,055	1,191	2,246

(5)　職員の状況

区分	R３
普通会計計	50
一般行政部門	39
特別行政部門	11
公営企業等会計計	3
合計	53
ラスパイレス指数	96.0

【行政機構図】

- 町長
  - 副町長
    - 総務課
    - まちづくり推進課
    - 保健福祉課
  - 会計管理者
- 教育委員会 ― 保幼・学校教育　社会教育・教育センター
- 議会
- 選挙管理委員会
- 監査委員
- 固定資産評価審査委員会
- 農業委員会

【産業・経済】

(1)　産業構造　（人、%）

区分	総生産額(R元年) 金額(百万円)	構成比	就業人口(R２国調) 人数	構成比
第１次	520	5.8	226	17.8
第２次	894	10.0	227	17.9
第３次	7,489	83.6	818	64.4
計	8,954	100.0	1,271	100.0

＊総数には分類不能の産業も含む

(2)　農業・工業・商業　（単位：※２＝千万円、※３、※４＝百万円）

農業（2020年農林業センサス）（ただし※２は上記に基づく推計値）	総農家数	世帯員数※１	農業産出額※２
	161	176	90
工業（高知県工業統計補完調査（R２年工業統計関連））	事業所数	従業者数	製造品出荷額※３
	14	80	1,250
商業（H28年経済センサス）	事業所数	従業者数	年間商品販売額※４
	41	187	3,996

※１　60日以上従事した世帯員数

【施策】

令和４年度主要施策　（百万円）　今後の主要課題・ユニーク施策等

項目	予算額	項目
○ まちおこし推進事業	50	○ 集落活動センター事業
○ 南海地震対策事業	50	○ 子育て支援事業
○ ふるさと納税推進事業	106	○ 南海地震対策事業
○ 地域公共交通費	9	○ ふるさと納税推進事業
○ あったかふれあいセンター事業	87	○ 地域公共交通事業
○ 移住対策推進費	70	○ 空き家再生事業
○ 農業振興費	62	○ 農業振興事業
○ 観光費	15	○ 完全天日塩を活用した新産業総出事業
○ 道路新設改良費	179	○ 避難道整備事業

【財政の状況】

(1)　主な歳入歳出　（百万円、%）

区分	令和４年度当初	構成比	令和３年度当初	構成比	令和２年度決算	構成比
歳入計	3,082	100.0	2,651	100.0	4,213	100.0
地方税	251	8.2	251	9.5	258	6.1
地方交付税	1,155	37.5	1,074	40.5	1,211	28.7
国・県支出金	442	14.4	281	10.6	778	18.5
地方債	363	11.8	366	13.8	851	20.2
歳出計	3,082	100.0	2,651	100.0	4,100	100.0
義務的経費計	964	31.3	936	35.3	869	21.2
人件費	570	18.5	564	21.3	504	12.3
扶助費	79	2.6	68	2.6	62	1.5
公債費	314	10.2	305	11.5	302	7.4
投資的経費計	368	11.9	332	12.5	1,155	28.2
普通建設事業費	368	11.9	332	12.5	1,153	28.1
単独事業費	83	2.7	162	6.1	802	19.6

※各数値は表示単位未満四捨五入により計算式と一致しない場合がある。
※当初予算及び決算は普通会計の数値

(2)　主要財政指数等　（令和２年度、百万円、%）

標準財政規模	1,489
財政力指数	0.20
経常収支比率	88.2
基金現在高	2,588
財政調整基金	347
減債基金	541
その他特定目的基金	1,700
地方債現在高	2,889
実質赤字比率	▲ 3.6
連結実質赤字比率	▲ 3.7
実質公債費比率	2.7
将来負担比率	▲ 111.3
資金不足比率	－
該当事業名	－

【主要な指標】

（各項目の単位については、巻頭の凡例を参照）

教育	小学校児童数	103
	中学校生徒数	43
	高等学校生徒数	63
	大学・短大等進学率	5.0
労働	労働力人口比率	56.38
	雇用者比率	63.6
	女性就業者比率	44.5
福祉社会	介護保険料（第１号被保険者）	※ 5,900
県民生活	公園人口１人当たり面積	2.6
	公営住宅等戸数（　）内は公営住宅	88 (43)
	ごみ総排出量（人口千人あたり）	423.6
	ごみ収集率	99.6
	水道料（1ヶ月20㎥あたり）（　）内は簡易水道	－ (1,458)
	上水道等普及率	99.0
	公共下水道使用料（１ヶ月20㎥あたり）	－
	公共下水道＊普及率（人口）	－
	し尿収集率	7.6

交通	自家用車数（１世帯あたり）	1.7
	交通事故発生件数（人口千人あたり）	0.77
	交通事故死傷者数（人口千人あたり）	0.77
	市町村道改良率	49.9
	市町村道舗装率	73.5
安全	刑法犯認知件数（人口千人あたり）	1.53
	犯罪検挙率	100.00
	火災発生件数（人口千人あたり）	0.38
	火災損害額（火災１件あたり）	3
医療（人口千人あたり）	従業地別医師数	3.03
	従業地別歯科医師数	0.76
	従業地別薬剤師数	3.40
	看護師数	33.77
	歯科診療所数	0.76
	国民健康保険加入率	28.69
	国民健康保険診療費（被保険者１人あたり）	386,097
	国民健康保険料（１人あたり調定額）	78,176
	悪性新生物死亡数（人口千人あたり）	6.49
	脳血管疾患死亡数（人口千人あたり）	0.38
	心疾患死亡数（人口千人あたり）	1.53

※介護保険料は中芸広域連合としての数値

【公共施設（教育・文化・医療・福祉施設）の状況】

教育	幼稚園	1
	小学校	1
	中学校	1
	高等学校	0
文化	市民会館等	1
	公民館	0
	図書館	1
	体育館	1
医療	病院（病床数）	0 (－)
	診療所	0
福祉	保育所	1
	養護老人ホーム（定員）	0 (－)
	特別養護老人ホーム（定員）	0 (－)
	介護老人保健施設（定員）	0 (－)

＊農業集落排水等、下水道法上の下水道以外のものであって公営企業として実施されているものを含む

財政類型　Ⅰ－０
市町村コード　393045

キャッチフレーズ　共に生き　未来につなぐ　安田町
～みんなで創る　共生空間～

やすだちょう
安田町

所在地	〒781-6421　安芸郡安田町大字安田1850番地	木	くすの木	花	はまゆう	鳥	うぐいす
TEL	(0887) 38-6711	FAX	(0887) 38-6780	姉妹・友好等都市提携	
URL	https://www.town.yasuda.kochi.jp/	（姉妹都市）モンテフリオ町（スペイン　アンダルシア州グラナダ県）	
E-mail	soumu@town.kochi-yasuda.lg.jp	新潟県阿賀野市（旧安田町）	

安田町の「や」を花開くイメージで構成。丸い形は、町民の融和・協調・円満の願いが込められている。

60歳・２期目（通算２期）
任期：令和６年５月25日

町長	黒岩　之浩（くろいわ　ゆきひろ）
副町長	南　順一
議長	小松　憲次
副議長	上総　博
教育長	竹内　良和
議員条例定数	10
任期満了	R５．４．29

主な沿革

昭18.10.1	合体（安田町） 安田町　中山村

【概要】

(1)　行政区域面積（令和４年１月１日現在）　52.36 ㎢

(2)　人口　（人、%、世帯）

区分	人口	15歳未満	15-64歳	65歳以上	世帯数
27国調	2,631	7.7	48.5	43.8	1,146
R2国調	2,370	8.9	45.3	45.8	1,064
R4.1住基	2,507	8.3	46.5	45.0	1,248

(3)　人口動態　（人、%）

区分	人口密度	人口伸率	高齢化率	昼夜間人口比率
27国調	50.2	▲ 11.4	43.8	91.0
R2国調	45.3	▲ 9.9	45.8	－

(4)　選挙人名簿登録者数　（令和４年６月１日現在）

男	女	計
1,085	1,160	2,245

(5)　職員の状況

区分	R３
普通会計計	56
一般行政部門	45
特別行政部門	11
公営企業等会計計	2
合計	58
ラスパイレス指数	92.4

【行政機構図】

議会

町長――副町長――総務課
　　――中山支所
　　――町民生活課
　　――経済建設課
　　――地域創生課――日本遺産推進室
　　――出納室

教育委員会――幼保学校課、社会教育課、公民館、小学校、中学校、認定こども園

選挙管理委員会

監査委員

農業委員会

固定資産評価審査委員会

【産業・経済】

(1)　産業構造　（人、%）

区分	総生産額(R元年) 金額(百万円)	構成比	就業人口(R２国調) 人数	構成比
第１次	1,214	13.4	463	37.0
第２次	4,390	48.3	143	11.4
第３次	3,427	37.7	646	51.6
計	9,082	100.0	1,252	100.0

＊総数には分類不能の産業も含む

(2)　農業・工業・商業　（単位：※２＝千万円、※３、※４＝百万円）

農業（2020年農林業センサス）（ただし※２は1.2ヘクタール以上）	総農家数	世帯員数※１	農業産出額※２
	291	458	211
工業（高知県工業統計補完調査（R２年工業統計関連））	事業所数	従業者数	製造品出荷額※３
	6	117	－
商業（H28年経済センサス）	事業所数	従業者数	年間商品販売額※４
	30	98	1,772

※１　60日以上従事した世帯員数

【施策】

令和４年度主要施策　（百万円）　今後の主要課題・ユニーク施策等

項目	予算額	項目
○ 定住促進事業	20.0	○ 町長への手紙事業
○ ふるさと納税事業	33.8	○ 安田っ子体験事業
○ あったかふれあいセンター事業	35.3	○ 安田の夢プラン推進事業
○ 南海トラフ地震対策の推進	29.9	○ 安田のファンづくり事業
○ 安田簡易水道施設整備事業	231.4	○ 路線バス利用促進事業
○ 地域公共交通事業	7.7	○ 魅力あふれるまちづくり活動促進事業
○ 日本遺産推進事業	4.3	○ 移動販売等支援事業

【財政の状況】

(1)　主な歳入歳出　（百万円、%）

区分	令和４年度当初	構成比	令和３年度当初	構成比	令和２年度決算	構成比
歳入計	3,128	100.0	3,166	100.0	4,540	100.0
地方税	202	6.5	198	6.3	210	4.6
地方交付税	1,350	43.2	1,300	41.1	1,414	31.1
国・県支出金	549	17.6	514	16.2	998	22.0
地方債	270	8.6	468	14.8	979	21.6
歳出計	3,128	100.0	3,166	100.0	4,432	100.0
義務的経費計	1,065	34.1	1,037	32.8	981	22.1
人件費	626	20.0	614	19.4	557	12.6
扶助費	63	2.0	60	1.9	57	1.3
公債費	377	12.0	364	11.5	367	8.3
投資的経費計	535	17.1	700	22.1	1,694	38.2
普通建設事業費	522	16.7	687	21.7	1,638	37.0
単独事業費	192	6.1	330	10.4	1,076	24.3

※各数値は表示単位未満四捨五入により計算式と一致しない場合がある。
※当初予算及び決算は普通会計の数値

(2)　主要財政指数等　（令和２年度、百万円、%）

標準財政規模	1,616
財政力指数	0.16
経常収支比率	96.4
基金現在高	1,979
財政調整基金	287
減債基金	332
その他特定目的基金	1,361
地方債現在高	4,408
実質赤字比率	▲ 2.9
連結実質赤字比率	▲ 2.9
実質公債費比率	6.4
将来負担比率	3.3
資金不足比率	－
該当事業名	－

【主要な指標】

（各項目の単位については、巻頭の凡例を参照）

教育	小学校児童数	89
	中学校生徒数	29
	高等学校生徒数	－
	大学・短大等進学率	－
労働	労働力人口比率	58.43
	雇用者比率	52.6
	女性就業者比率	49.2
福祉社会	介護保険料（第１号被保険者）	※5,900
県民生活	公園人口１人当たり面積	14.1
	公営住宅等戸数（ ）内は公営住宅	125（76）
	ごみ総排出量（人口千人あたり）	304.2
	ごみ収集率	98.6
	水道料（１ヶ月20㎥あたり）（ ）内は簡易水道	－（1,650）
	上水道等普及率	99.7
	公共下水道使用料（１ヶ月20㎥あたり）	－
	公共下水道＊普及率（人口）	－
	し尿収集率	63.5

交通	自家用車数（１世帯あたり）	1.8
	交通事故発生件数（人口千人あたり）	0.77
	交通事故死傷者数（人口千人あたり）	0.77
	市町村道改良率	41.2
	市町村道舗装率	93.4
安全	刑法犯認知件数（人口千人あたり）	1.54
	犯罪検挙率	125.00
	火災発生件数（人口千人あたり）	0.77
	火災損害額（火災１件あたり）	65
医療（人口千人あたり）	従業地別医師数	1.11
	従業地別歯科医師数	0.37
	従業地別薬剤師数	1.11
	看護師数	3.86
	歯科診療所数	0.38
	国民健康保険加入率	28.91
	国民健康保険診療費（被保険者１人あたり）	344,533
	国民健康保険料（１人あたり調定額）	86,710
	悪性新生物死亡数（人口千人あたり）	6.78
	脳血管疾患死亡数（人口千人あたり）	1.51
	心疾患死亡数（人口千人あたり）	4.90

※介護保険料は中芸広域連合としての数値

【公共施設（教育・文化・医療・福祉施設）の状況】

教育	幼稚園	1
	小学校	1
	中学校	1
	高等学校	0
文化	市民会館等	1
	公民館	1
	図書館	0
	体育館	0
医療	病院（病床数）	0（－）
	診療所	0
福祉	保育所	0
	養護老人ホーム（定員）	0（－）
	特別養護老人ホーム（定員）	0（－）
	介護老人保健施設（定員）	0（－）

＊農業集落排水等、下水道法上の下水道以外のものであって公営企業として実施されているものを含む

財政類型　Ⅰ－０
市町村コード　393053

キャッチフレーズ　ゆずと慎太郎と温泉とモネの庭

北川村（きたがわむら）

所在地	〒781-6441　安芸郡北川村大字野友甲1530番地	木	いいぎり	花	－	鳥	めじろ
TEL	(0887) 32-1212	FAX	(0887) 32-1234	姉妹・友好等都市提携			
URL	http://www.kitagawamura.jp/			（姉妹都市） －			
E-mail	soumu@vill.kitagawa.lg.jp						

漢字の「北」と「川」を配して図案化したもので、「川」は円を形造って融合一体を意味し、「北」は翼を広げた大鵬のごとく飛躍することを表しています。

60歳・２期目（通算２期）
任期：令和５年４月25日

村長	上村（かみむら）　誠（まこと）	
副村長	野見山　誉	
	小笠原　学	
議長	岩垣　實男	
副議長	濵渦　章	
教育長	田中　勝之	

議員条例定数	8	任期満了	R５．４．30

主な沿革	
明22．４．１	村制施行（北川村）

【概要】

(1)　行政区域面積（令和４年１月１日現在）　196.73㎢

(2)　人口　（人、％、世帯）

区分	人口	15歳未満	15-64歳	65歳以上	世帯数
27国調	1,294	10.8	46.7	42.5	582
R2国調	1,146	8.9	47.0	44.1	549
R4.1住基	1,222	7.3	47.1	45.1	605

(3)　人口動態　（人、％）

区分	人口密度	人口伸率	高齢化率	昼夜間人口比率
27国調	6.6	▲ 5.3	42.5	96.3
R2国調	5.8	▲ 11.4	44.1	－

(4)　選挙人名簿登録者数　（令和４年６月１日現在）

男	女	計
523	574	1,097

(5)　職員の状況

区分	R３
普通会計計	45
一般行政部門	37
特別行政部門	8
公営企業等会計計	0
合計	45
ラスパイレス指数	97.1

【行政機構図】

村長 ── 副村長 ┬ 総務課
　　├ 住民課
　　├ 産業政策課
　　├ 経済建設課
　　└ 出納

議会

教育委員会 ── 総務、幼保・学校教育、社会教育、中岡慎太郎館、保小中一体化推進室

選挙管理委員会

監査委員

固定資産評価審査委員会

農業委員会

【産業・経済】

(1)　産業構造　（人、％）

区分	総生産額(R元年) 金額(百万円)	構成比	就業人口(R２国調) 人数	構成比
第１次	828	9.3	235	36.0
第２次	4,947	55.3	105	16.1
第３次	3,121	34.9	312	47.9
計	8,947	100.0	652	100.0

＊総数には分類不能の産業も含む

(2)　農業・工業・商業　（単位：※２＝千万円、※３、※４＝百万円）

農業（2020年農林業センサス）（ただし、※2は1次に基づく推計値）	総農家数	世帯員数※1	農業産出額※2
	214	222	80
工業（高知県工業統計補完調査（R２年工業統計関連））	事業所数	従業者数	製造品出荷額※3
	3	35	763
商業（H28年経済センサス）	事業所数	従業者数	年間商品販売額※4
	10	28	137

※１　60日以上従事した世帯員数

【施策】

令和４年度主要施策　（百万円）　今後の主要課題・ユニーク施策等

項目	予算額	項目
○ 社会資本整備総合交付金事業	72	○ 日本一元気な長寿村づくり
○ ゆず園地整備事業	192	○ 第一次産業の振興（ゆず振興）
○ あったかふれあいセンター事業	32	○ 観光振興
○ 住宅耐震化促進事業	16	○ 学力向上
		○ 南海トラフ地震対策
		○ 行財政改革の更なる推進

【財政の状況】

(1)　主な歳入歳出　（百万円、％）

区分	令和４年度当初	構成比	令和３年度当初	構成比	令和２年度決算	構成比
歳入計	2,714	100.0	2,284	100.0	2,392	100.0
地方税	197	7.2	197	8.6	220	9.2
地方交付税	1,076	39.7	1,029	45.1	1,092	45.6
国・県支出金	414	15.2	301	13.2	507	21.2
地方債	336	12.4	257	11.3	241	10.1
歳出計	2,714	100.0	2,284	100.0	2,347	100.0
義務的経費計	901	33.2	780	34.1	711	30.3
人件費	563	20.7	571	25.0	510	21.7
扶助費	27	1.0	31	1.4	31	1.3
公債費	312	11.5	178	7.8	170	7.2
投資的経費計	493	18.2	335	14.7	481	20.5
普通建設事業費	480	17.7	295	12.9	459	19.5
単独事業費	295	10.9	176	7.7	284	12.1

※各数値は表示単位未満四捨五入により計算式と一致しない場合がある。
※当初予算及び決算は普通会計の数値

(2)　主要財政指数等
（令和２年度、百万円、％）

標準財政規模	1,184
財政力指数	0.20
経常収支比率	89.7
基金現在高	2,932
財政調整基金	625
減債基金	608
その他特定目的基金	1,699
地方債現在高	2,369
実質赤字比率	▲ 1.6
連結実質赤字比率	▲ 1.7
実質公債費比率	▲ 4.7
将来負担比率	▲ 312.5
資金不足比率	－
該当事業名	－

【主要な指標】

（各項目の単位については、巻頭の凡例を参照）

教育	小学校児童数	47
	中学校生徒数	23
	高等学校生徒数	－
	大学・短大等進学率	－
労働	労働力人口比率	60.23
	雇用者比率	62.3
	女性就業者比率	48.3
福祉社会	介護保険料（第１号被保険者）	※ 5,900
県民生活	公園人口１人当たり面積	－
	公営住宅等戸数（ ）内は公営住宅	70 (23)
	ごみ総排出量（人口千人あたり）	268.5
	ごみ収集率	99.3
	水道料（１ヶ月20㎥あたり）（ ）内は簡易水道	－ (1,460)
	上水道等普及率	73.0
	公共下水道使用料（１ヶ月20㎥あたり）	－
	公共下水道＊普及率（人口）	－
	し尿収集率	35.0

交通	自家用車数（１世帯あたり）	2.3
	交通事故発生件数（人口千人あたり）	－
	交通事故死傷者数（人口千人あたり）	－
	市町村道改良率	38.9
	市町村道舗装率	70.0
安全	刑法犯認知件数（人口千人あたり）	0.80
	犯罪検挙率	－
	火災発生件数（人口千人あたり）	0.80
	火災損害額（火災１件あたり）	3
医療（人口千人あたり）	従業地別医師数	－
	従業地別歯科医師数	－
	従業地別薬剤師数	－
	看護師数	2.41
	歯科診療所数	－
	国民健康保険加入率	26.54
	国民健康保険診療費（被保険者１人あたり）	390,182
	国民健康保険料（１人あたり調定額）	82,331
	悪性新生物死亡数（人口千人あたり）	5.51
	脳血管疾患死亡数（人口千人あたり）	1.57
	心疾患死亡数（人口千人あたり）	0.79

※介護保険料は中芸広域連合としての数値

【公共施設（教育・文化・医療・福祉施設）の状況】

教育	幼稚園	0
	小学校	1
	中学校	1
	高等学校	0
文化	市民会館等	1
	公民館	0
	図書館	0
	体育館	0
医療	病院（病床数）	0 (－)
	診療所	0
福祉	保育所	1
	養護老人ホーム（定員）	0 (－)
	特別養護老人ホーム（定員）	0 (－)
	介護老人保健施設（定員）	0 (－)

＊農業集落排水等、下水道法上の下水道以外のものであって公営企業として実施されているものを含む

財政類型　Ⅰ－０
市町村コード　393061

キャッチフレーズ　ゆず香る杉と温泉のふるさと

馬路村（うまじむら）

所在地	〒781-6201　安芸郡馬路村大字馬路443	木	やなせすぎ	花	ゆず	鳥	おおるり
TEL	(0887) 44-2111	FAX	(0887) 44-2779	姉妹・友好等都市提携			
URL	http://www.vill.umaji.kochi.jp/html/index.htm	（姉妹都市）					
E-mail	soumu@vill.umaji.lg.jp	－					

県木である魚梁瀬杉をイメージした中に、馬路村の「馬」の字をデザインしたものである。

57歳・２期目（通算２期）
任期：令和８年４月21日

村　長	山﨑　出（やまさき いづる）
副村長	清岡　隆
議　長	木下　英年
副議長	小松　博
教育長	髙橋　弘江
議員条例定数	8
任期満了	R５.１.21

主な沿革	
明22. 4. 1	村制施行（馬路村）

【概要】

(1)　行政区域面積（令和４年１月１日現在）　165.48 ㎢

(2)　人口　（人、%、世帯）

区　分	人　口	15歳未満	15-64歳	65歳以上	世帯数
27国調	823	10.9	49.7	39.4	391
R2国調	745	11.0	48.1	40.9	376
R4.1住基	833	9.8	50.1	39.7	422

(3)　人口動態　（人、%）

区　分	人口密度	人口伸率	高齢化率	昼夜間人口比率
27国調	5.0	▲ 18.8	39.4	109.1
R2国調	4.5	▲ 9.5	40.9	－

(4)　選挙人名簿登録者数　（令和４年６月１日現在）

男	女	計
347	383	730

(5)　職員の状況

区　分	R３
普通会計計	45
一般行政部門	42
特別行政部門	3
公営企業等会計計	2
合　計	47
ラスパイレス指数	94.4

【行政機構図】

村　長 ── 副村長 ┬ 出納室
　　┬ 総務課
　　┬ 健康福祉課
　　┬ 建設課
　　┬ 地域振興課
　　└ 支所

議会
教育委員会
固定資産評価審査委員会
選挙管理委員会
監査委員
農業委員会

【産業・経済】

(1)　産業構造　（人、%）

区　分	総生産額（R元年）		就業人口（R２国調）	
	金額（百万円）	構成比	人　数	構成比
第１次	326	6.5	157	30.7
第２次	2,649	52.6	107	20.9
第３次	2,032	40.4	248	48.4
計	5,035	100.0	512	100.0

＊総数には分類不能の産業も含む

(2)　農業・工業・商業　（単位：※２＝千万円、※３、※４＝百万円）

農　業（2020年農林業センサス）（ただし、※２は上記に基づく推計）	総農家数	世帯員数※１	農業産出額※２
	115	133	32
工　業（高知県工業統計補完調査（R２年工業統計関連））	事業所数	従業者数	製造品出荷額※３
	4	106	3,205
商　業（H28年経済センサス）	事業所数	従業者数	年間商品販売額※４
	7	15	222

※１　60日以上従事した世帯員数

【施策】

令和４年度主要施策　（百万円）　今後の主要課題・ユニーク施策等

項　目	予算額	項　目
○ 少子化への対応 ○ 村民の健康の増進 ○ 農林業の振興 ○ 観光の振興 ○ 住環境の整備と安全性の向上 ○ 地方創生の推進		○ 山の学校留学制度 ○ 柚子の森構想 ○ 「森の仕事」まるごと販売 ○ 間伐材需要拡大イベント ○ お山の大運動会（村外からのチーム参加） ○ 特別村民制度

【財政の状況】

(1)　主な歳入歳出　（百万円、%）

区　分	令和４年度当初	構成比	令和３年度当初	構成比	令和２年度決算	構成比
歳入計	2,287	100.0	2,060	100.0	2,819	100.0
地方税	136	6.0	138	6.7	145	5.1
地方交付税	800	35.0	780	37.9	925	32.8
国・県支出金	192	8.4	144	7.0	454	16.1
地方債	191	8.4	153	7.4	612	21.7
歳出計	2,287	100.0	2,060	100.0	2,690	100.0
義務的経費計	764	33.4	756	36.7	679	25.3
人件費	468	20.4	471	22.8	400	14.9
扶助費	18	0.8	20	1.0	19	0.7
公債費	278	12.2	266	12.9	260	9.7
投資的経費計	214	9.4	201	9.8	908	33.7
普通建設事業費	210	9.2	196	9.5	798	29.7
単独事業費	87	3.8	79	3.8	581	21.6

※各数値は表示単位未満四捨五入により計算式と一致しない場合がある。
※当初予算及び決算は普通会計の数値

(2)　主要財政指数等　（令和２年度、百万円、%）

標準財政規模	996
財政力指数	0.16
経常収支比率	89.5
基金現在高	1,676
財政調整基金	239
減債基金	300
その他特定目的基金	1,137
地方債現在高	2,706
実質赤字比率	▲ 8.8
連結実質赤字比率	▲ 9.8
実質公債費比率	8.9
将来負担比率	▲ 101.2
資金不足比率	－
該当事業名	－

【主要な指標】

（各項目の単位については、巻頭の凡例を参照）

教育	小学校児童数	41
	中学校生徒数	19
	高等学校生徒数	－
	大学・短大等進学率	－
労働	労働力人口比率	57.44
	雇用者比率	80.2
	女性就業者比率	49.6
福祉	介護保険料（第１号被保険者）	※ 5,900
県民生活	公園人口１人当たり面積	－
	公営住宅等戸数（　）内は公営住宅	91 (38)
	ごみ総排出量（人口千人あたり）	602.6
	ごみ収集率	99.8
	水道料（１ヶ月20㎥あたり）（　）内は簡易水道	－ (1,950)
	上水道等普及率	100.0
	公共下水道使用料（１ヶ月20㎥あたり）	－
	公共下水道＊普及率（人口）	－
	し尿収集率	28.0

交通	自家用車数（１世帯あたり）	2.3
	交通事故発生件数（人口千人あたり）	－
	交通事故死傷者数（人口千人あたり）	－
	市町村道改良率	55.1
	市町村道舗装率	43.3
安全	刑法犯認知件数（人口千人あたり）	1.20
	犯罪検挙率	300.00
	火災発生件数（人口千人あたり）	－
	火災損害額（火災１件あたり）	－
医療（人口千人あたり）	従業地別医師数	1.12
	従業地別歯科医師数	－
	従業地別薬剤師数	－
	看護師数	4.81
	歯科診療所数	－
	国民健康保険加入率	19.58
	国民健康保険診療費（被保険者１人あたり）	344,982
	国民健康保険料（１人あたり調定額）	102,312
	悪性新生物死亡数（人口千人あたり）	4.66
	脳血管疾患死亡数（人口千人あたり）	2.33
	心疾患死亡数（人口千人あたり）	4.66

※介護保険料は中芸広域連合としての数値

【公共施設（教育・文化・医療・福祉施設）の状況】

教育	幼稚園	0
	小学校	2
	中学校	2
	高等学校	0
文化	市民会館等	0
	公民館	0
	図書館	0
	体育館	0
医療	病院（病床数）	0 (－)
	診療所	2
福祉	保育所	2
	養護老人ホーム（定員）	0 (－)
	特別養護老人ホーム（定員）	0 (－)
	介護老人保健施設（定員）	0 (－)

＊農業集落排水等、下水道法上の下水道以外のものであって公営企業として実施されているものを含む

財政類型　Ⅰ－０
市町村コード　393070

キャッチフレーズ　小さくても元気で輝くむら

芸西村（げいせいむら）

所在地	〒781-5792　安芸郡芸西村和食甲1262	木	クロマツ	花	つつじ	鳥	メジロ
TEL	(0887) 33-2111	FAX	(0887) 33-4035	姉妹・友好等都市提携			
URL	http://www.vill.geisei.kochi.jp/	（姉妹都市） －					
E-mail	soumu@vill.geisei.lg.jp						

「希望と発展に満ちた芸西村」を象徴し、村の特色を「芸」という文字で力強く表現している。

63歳・２期目（通算２期）
任期：令和６年11月９日

村　長	溝渕　孝（みぞぶち　たかし）
副村長	池本　尚彦
議　長	池田　廣
副議長	宮崎　義明
教育長	池田　美延
議員条例定数	10
任期満了	R４.８.21

主な沿革

昭29. 7.20	合体（芸西村） 和食村　馬ノ上村　西分村
昭30. 4. 1	編入　東川村 （久重山、道家、国光）

【概要】

(1)　行政区域面積（令和４年１月１日現在）　39.60㎢

(2)　人口　（人、％、世帯）

区　分	人　口	15歳未満	15-64歳	65歳以上	世帯数
27国調	3,858	11.1	50.3	38.6	1,488
R2国調	3,694	10.8	48.9	40.3	1,511
R4.1住基	3,644	10.7	51.6	37.8	1,758

(3)　人口動態　（人、％）

区　分	人口密度	人口伸率	高齢化率	昼夜間人口比率
27国調	97.4	▲ 4.7	38.6	101.4
R2国調	93.3	▲ 4.3	40.3	－

(4)　選挙人名簿登録者数　（令和４年６月１日現在）

男	女	計
1,432	1,635	3,067

(5)　職員の状況

区　分	R３
普通会計計	57
一般行政部門	47
特別行政部門	10
公営企業等会計計	5
合　計	62
ラスパイレス指数	94.2

【行政機構図】

村　長 ── 副村長 ┬ 出納室
　　├ 総務課
　　├ 土木環境課
　　├ 産業振興課
　　├ 健康福祉課
　　└ 企画振興課

教育委員会事務局 ── 学校教育、幼稚園、生涯学習、社会教育、図書館

議会事務局

農業委員会事務局

選挙管理委員会事務局

監査委員

固定資産評価審査委員会

【産業・経済】

(1)　産業構造　（人、％）

区　分	総生産額（R元年）		就業人口（R２国調）	
	金額（百万円）	構成比	人　数	構成比
第１次	2,263	19.3	822	41.5
第２次	1,086	9.3	226	11.4
第３次	8,324	70.9	935	47.2
計	11,739	100.0	1,983	100.0

＊総数には分類不能の産業も含む

(2)　農業・工業・商業　（単位：※２＝千万円、※３、※４＝百万円）

農　業（2020年農林業センサス）（ただし、※２は１次に基づく推計値）	総農家数	世帯員数※１	農業産出額※２
	277	579	409
工　業（高知県工業統計補完調査（R２年工業統計関連））	事業所数	従業者数	製造品出荷額※３
	4	63	－
商　業（H28年経済センサス）	事業所数	従業者数	年間商品販売額※４
	45	186	5,124

※１　60日以上従事した世帯員数

【施策】

令和４年度主要施策　（百万円）

項　目	予算額
○ 地籍調査事業	66
○ 園芸用ハウス整備事業	69
○ 農業人材力強化総合支援事業	6
○ 橋梁補修、道路改修事業	110
○ 和食排水機場改修工事事業	30
○ 松くい虫防除事業	14
○ 災害時情報通信整備事業	2
○ 新型コロナウイルスワクチン接種	7
○ 農地利用効率化等支援事業	10
○ みどりの食料システム戦略推進事業	21
○ スポーツ合宿支援事業	4
○ 事業者支援補助金事業	10
○ ひがしこうち誘客促進事業	5
○ 漁港耐震診断改修設計事業	6
○ 港公園トイレ改修事業	
○ 農業振興地域整備計画委託事業	3

今後の主要課題・ユニーク施策等

項　目
○ 和食ダム周辺整備
○ 農業振興対策事業
○ 子育て支援
○ 移住・定住促進事業
○ 防災対策
○ 保育所・幼稚園改修事業

【財政の状況】

(1)　主な歳入歳出　（百万円、％）

区　分	令和４年度当初	構成比	令和３年度当初	構成比	令和２年度決算	構成比
歳入計	5,487	100.0	4,565	100.0	6,001	100.0
地方税	346	6.3	348	7.6	389	6.5
地方交付税	1,110	20.2	1,110	24.3	1,447	24.1
国・県支出金	555	10.1	719	15.8	1,094	18.2
地方債	207	3.8	309	6.8	291	4.9
歳出計	5,487	100.0	4,565	100.0	5,808	100.0
義務的経費計	1,209	22.0	1,157	25.3	1,063	18.3
人件費	716	13.1	674	14.8	621	10.7
扶助費	262	4.8	255	5.6	218	3.7
公債費	230	4.2	228	5.0	224	3.9
投資的経費計	448	8.2	899	19.7	788	13.6
普通建設事業費	448	8.2	899	19.7	787	13.6
単独事業費	333	6.1	210	4.6	565	9.7

※各数値は表示単位未満四捨五入により計算式と一致しない場合がある。
※当初予算及び決算は普通会計の数値

(2)　主要財政指数等　（令和２年度、百万円、％）

標準財政規模	1,860
財政力指数	0.26
経常収支比率	88.4
基金現在高	4,408
財政調整基金	432
減債基金	339
その他特定目的基金	3,637
地方債現在高	2,261
実質赤字比率	▲ 7.2
連結実質赤字比率	▲ 9.1
実質公債費比率	7.6
将来負担比率	▲ 176.7
資金不足比率	－
該当事業名	－

【主要な指標】

（各項目の単位については、巻頭の凡例を参照）

教育	小学校児童数	162
	中学校生徒数	79
	高等学校生徒数	－
	大学・短大等進学率	－
労働	労働力人口比率	59.74
	雇用者比率	56.2
	女性就業者比率	50.9
福祉社会	介護保険料（第１号被保険者）	6,300
県民生活	公園人口１人当たり面積	－
	公営住宅等戸数（　）内は公営住宅	131（83）
	ごみ総排出量（人口千人あたり）	414.6
	ごみ収集率	99.5
	水道料（１ヶ月20㎥あたり）（　）内は簡易水道	－（1,900）
	上水道等普及率	99.5
	公共下水道使用料（１ヶ月20㎥あたり）	－
	公共下水道＊普及率（人口）	91.7
	し尿収集率	19.8

交通	自家用車数（１世帯あたり）	1.9
	交通事故発生件数（人口千人あたり）	1.91
	交通事故死傷者数（人口千人あたり）	2.45
	市町村道改良率	92.1
	市町村道舗装率	93.9
安全	刑法犯認知件数（人口千人あたり）	3.81
	犯罪検挙率	50.00
	火災発生件数（人口千人あたり）	0.54
	火災損害額（火災１件あたり）	600
医療（人口千人あたり）	従業地別医師数	2.38
	従業地別歯科医師数	0.53
	従業地別薬剤師数	1.59
	看護師数	31.59
	歯科診療所数	0.27
	国民健康保険加入率	36.44
	国民健康保険診療費（被保険者１人あたり）	338,097
	国民健康保険料（１人あたり調定額）	123,067
	悪性新生物死亡数（人口千人あたり）	4.83
	脳血管疾患死亡数（人口千人あたり）	2.95
	心疾患死亡数（人口千人あたり）	1.88

【公共施設（教育・文化・医療・福祉施設）の状況】

教育	幼稚園	1
	小学校	1
	中学校	1
	高等学校	0
文化	市民会館等	1
	公民館	0
	図書館	1
	体育館	1
医療	病院（病床数）	0（－）
	診療所	0
福祉	保育所	1
	養護老人ホーム（定員）	0（－）
	特別養護老人ホーム（定員）	0（－）
	介護老人保健施設（定員）	0（－）

＊農業集落排水等、下水道法上の下水道以外のものであって公営企業として実施されているものを含む

財政類型　Ⅰ－０
市町村コード　393410

キャッチフレーズ　水と緑・花と文化のまち・本山

もと　やま　ちょう
本山町

所在地	〒781-3692　長岡郡本山町本山504	木	ヒノキ	花	桜	鳥	コマドリ
TEL	(0887) 76-2113	FAX	(0887) 76-3593	姉妹・友好等都市提携			
URL	http://www.motoyama.kochi.jp/	(姉妹都市) アバー・ダービー町（アメリカ）			
E-mail	info@town.motoyama.lg.jp	(友 好 町) 北海道浦臼町			

青地に桜で本山の桜と川を表しており、和と発展が象徴されている。

62歳・１期目（通算１期）
任期：令和７年12月15日

町　長	澤田　和廣（さわだ　かずひろ）	
副町長	髙橋　清人	
議　長	岩本　誠生	
副議長	澤田　康雄	
教育長	大西　千之	
議員条例定数	10	任期満了　R４．７．27

主な沿革

明43. 6. 1	町制施行（本山町）
昭30. 4.20	合併（本山町） 本山町　吉野村

【概要】

(1)　行政区域面積（令和４年１月１日現在）　134.22 ㎢

(2)　人口　（人、%、世帯）

区　分	人　口	15歳未満	15-64歳	65歳以上	世帯数
27国調	3,573	9.0	48.0	43.0	1,688
R2国調	3,261	8.6	43.6	47.9	1,504
R4.1住基	3,340	8.3	44.4	46.6	1,849

(3)　人口動態　（人、%）

区　分	人口密度	人口伸率	高齢化率	昼夜間人口比率
27国調	26.6	▲ 12.9	43.0	97.8
R2国調	24.3	▲ 8.7	47.9	－

(4)　選挙人名簿登録者数　（令和４年６月１日現在）

男	女	計
1,383	1,563	2,946

(5)　職員の状況

区　分	R３
普通会計計	74
一般行政部門	68
特別行政部門	6
公営企業等会計計	112
合　計	186
ラスパイレス指数	94.2

【行政機構図】

町　長 ── 副町長 ┬ 総務課
　　├ 政策企画課
　　├ 住民生活課
　　├ 健康福祉課
　　├ まちづくり推進課
　　├ 建設課
　　└ 出納室

教育委員会 ── 公民館、プラチナセンター、少年育成センター

議会

農業委員会

監査委員

選挙管理委員会

病院

【産業・経済】

(1)　産業構造　（人、%）

区　分	総生産額(R元年)		就業人口(R２国調)	
	金額(百万円)	構成比	人　数	構成比
第１次	712	6.5	320	19.9
第２次	1,840	16.8	267	16.6
第３次	8,309	76.1	1,023	63.5
計	10,923	100.0	1,610	100.0

＊総数には分類不能の産業も含む

(2)　農業・工業・商業　（単位：※２＝千万円、※３、※４＝百万円）

農　業（2020年農林業センサス）（ただし、※2は1次に絞り(審計量)）	総農家数	世帯員数※1	農業産出額※2
	277	210	111
工　業（高知県工業統計補完調査（R２年工業統計関連））	事業所数	従業者数	製造品出荷額※3
	10	124	－
商　業（H28年経済センサス）	事業所数	従業者数	年間商品販売額※4
	54	210	2,858

※1　60日以上従事した世帯員数

【施策】

令和４年度主要施策　（百万円）　今後の主要課題・ユニーク施策等

項　目	予算額	項　目
○ アウトドアの里づくり事業	10	○ アウトドアの拠点里づくり
○ 本山町ふるさと支援基金事業（ふるさと納税）	19	○「一般社団法人土佐れいほく観光協議会」運営
○ 新庁舎整備事業	742	○「土佐天空の郷」米ブランド化推進
○ 飲料水供給施設改修事業	20	○「日本で最も美しい村」づくり
○ 農畜林産業の振興（米ブランド化・地産外商等）	22	○ 嶺北高等学校魅力化プロジェクト
○ 交流人口拡大の取組み	26	○ 日本一健康長寿のまちづくり
○ 本山町産業活性化未来創造構築事業	15	○ 中心市街地再生計画
○ 嶺北高等学校魅力化プロジェクト事業	29	○ 中山間農業複合経営拠点化
○ 新型コロナウイルス感染症対策費	21	○ 農業クラスターの推進
○ 森林環境譲与税活用促進事業	35	○ 木質バイオマス資源の活用推進

【財政の状況】

(1)　主な歳入歳出　（百万円、%）

区　分	令和４年度当初	構成比	令和３年度当初	構成比	令和２年度決算	構成比
歳入計	4,857	100.0	5,433	100.0	5,359	100.0
地方税	302	6.2	302	5.6	315	5.9
地方交付税	2,097	43.2	1,991	36.6	2,094	39.1
国・県支出金	754	15.5	1,013	18.6	1,412	26.3
地方債	849	17.5	1,384	25.5	506	9.4
歳出計	4,857	100.0	5,433	100.0	5,171	100.0
義務的経費計	1,570	32.3	1,461	26.9	1,352	26.1
人件費	775	16.0	758	14.0	722	14.0
扶助費	233	4.8	213	3.9	207	4.0
公債費	561	11.6	490	9.0	423	8.2
投資的経費計	1,191	24.5	1,790	33.0	993	19.2
普通建設事業費	1,191	24.5	1,778	32.7	896	17.3
単独事業費	797	16.4	1,390	25.6	368	7.1

※各数値は表示単位未満四捨五入により計算式と一致しない場合がある。
※当初予算及び決算は普通会計の数値

(2)　主要財政指数等　（令和２年度、百万円、%）

標準財政規模	2,358
財政力指数	0.17
経常収支比率	96.3
基金現在高	2,965
財政調整基金	592
減債基金	580
その他特定目的基金	1,792
地方債現在高	6,310
実質赤字比率	▲ 1.1
連結実質赤字比率	▲ 7.9
実質公債費比率	9.0
将来負担比率	25.6
資金不足比率	－
該当事業名	－

【主要な指標】

（各項目の単位については、巻頭の凡例を参照）

教育	小学校児童数	130	交通	自家用車数（１世帯あたり）	1.7
	中学校生徒数	53		交通事故発生件数（人口千人あたり）	1.46
	高等学校生徒数	100		交通事故死傷者数（人口千人あたり）	2.04
	大学・短大等進学率	60.0		市町村道改良率	36.0
労働	労働力人口比率	56.41		市町村道舗装率	85.5
	雇用者比率	68.6	安全	刑法犯認知件数（人口千人あたり）	1.17
	女性就業者比率	48.0		犯罪検挙率	50.00
福祉	介護保険料（第１号被保険者）	6,500		火災発生件数（人口千人あたり）	0.29
				火災損害額（火災１件あたり）	256
県民生活	公園人口１人当たり面積	18.1	医療（人口千人あたり）	従業地別医師数	1.71
	公営住宅等戸数（ ）内は公営住宅	188 (41)		従業地別歯科医師数	0.29
	ごみ総排出量（人口千人あたり）	321.5		従業地別薬剤師数	2.00
	ごみ収集率	98.5		看護師数	22.77
	水道料（1ヶ月20㎥あたり）（ ）内は簡易水道	－ (2,680)		歯科診療所数	0.29
	上水道等普及率	87.0		国民健康保険加入率	22.35
	公共下水道使用料（１ヶ月20㎥あたり）	－		国民健康保険診療費（被保険者１人あたり）	302,691
	公共下水道＊普及率（人口）	－		国民健康保険料（１人あたり調定額）	84,582
	し尿収集率	51.0		悪性新生物死亡数（人口千人あたり）	3.45
				脳血管疾患死亡数（人口千人あたり）	0.58
				心疾患死亡数（人口千人あたり）	2.30

【公共施設（教育・文化・医療・福祉施設）の状況】

教育	幼稚園	0
	小学校	2
	中学校	1
	高等学校	0
文化	市民会館等	1
	公民館	2
	図書館	0
	体育館	1
医療	病院（病床数）	1 (99)
	診療所	1
福祉	保育所	1
	養護老人ホーム（定員）	0 (－)
	特別養護老人ホーム（定員）	0 (－)
	介護老人保健施設（定員）	0 (－)

＊農業集落排水等、下水道法上の下水道以外のものであって公営企業として実施されているものを含む

財政類型　Ⅰ－０
市町村コード　393444

キャッチフレーズ　ゆとりすとカントリーおおとよ

おおとよちょう
大豊町

所在地	〒789-0392　長岡郡大豊町津家1626	木	杉	花	福寿草	鳥	ヤマガラ
TEL	(0887) 72-0450	FAX	(0887) 72-0474	姉妹・友好等都市提携			
URL	http://www.town.otoyo.kochi.jp/	(姉妹都市)					
E-mail	daihyou@town.otoyo.lg.jp	－					

大豊の「大」を図案化したもので、逆Ｖ形は山村を表し、幅広い楕円形は力強く、豊かで円満な町の団結を表徴するものである。

61歳・１期目(通算１期)
任期：令和６年12月18日

町長	大石　雅夫（おおいし　まさお）	
副町長	下村　賢彦	
議長	重森　一宗	
副議長	西村　正尚	
教育長	鎌倉　仁	
議員条例定数	10	任期満了　R５．３．５

主な沿革	
昭30. 3.31	合体（大豊村） 東豊永村　西豊永村 大杉村　天坪村
昭47. 4. 1	町制施行（大豊町）

【概要】

(1)　行政区域面積（令和４年１月１日現在）　315.06 ㎢

(2)　人口　（人、%、世帯）

区分	人口	15歳未満	15-64歳	65歳以上	世帯数
27国調	3,962	4.8	39.4	55.9	2,050
R2国調	3,252	5.6	35.7	58.7	1,788
R4.1住基	3,342	5.3	34.4	59.2	2,001

(3)　人口動態　（人、%）

区分	人口密度	人口伸率	高齢化率	昼夜間人口比率
27国調	12.6	▲ 16.0	55.9	101.6
R2国調	10.3	▲ 17.9	58.7	－

(4)　選挙人名簿登録者数　（令和４年６月１日現在）

男	女	計
1,407	1,651	3,058

(5)　職員の状況

区分	R３
普通会計計	78
一般行政部門	70
特別行政部門	8
公営企業等会計計	12
合計	90
ラスパイレス指数	91.6

【行政機構図】

町長
- 副町長
  - 総務課
  - 産業建設課
  - 地域福祉課
  - 住民生活課
  - 会計管理者

教育委員会――人づくり、保育所、学校給食調理場、中央公民館

議会事務局

選挙管理委員会事務局

監査委員事務局

農業委員会事務局

固定資産評価審査委員会事務局

【産業・経済】

(1)　産業構造　（人、%）

区分	総生産額(R元年) 金額(百万円)	構成比	就業人口(R２国調) 人数	構成比
第１次	1,067	7.0	607	35.9
第２次	5,795	37.8	331	19.6
第３次	8,379	54.7	753	44.5
計	15,327	100.0	1,691	100.0

＊総数には分類不能の産業も含む

(2)　農業・工業・商業　（単位：※２＝千万円、※３、※４＝百万円）

農業（2020年農林業センサス）（ただし、※2は1次に基づく推計値）	総農家数	世帯員数※1	農業産出額※2
	560	318	68
工業（高知県工業統計補完調査（R２年工業統計関連））	事業所数	従業者数	製造品出荷額※3
	14	240	4,412
商業（H28年経済センサス）	事業所数	従業者数	年間商品販売額※4
	58	176	3,325

※１　60日以上従事した世帯員数

【施策】

令和４年度主要施策　（百万円）　今後の主要課題・ユニーク施策等

項目	予算額	項目
○「環境にやさしい100年の森」プロジェクト ○「おいでよおおとよ」プロジェクト	26 5	○ 大型製材工場の稼動により必要となる木材団地及び木材加工流通施設の整備 ○ 体験型教育旅行の誘致や農家民泊受入実施等に関するワンストップ窓口体制の整備
○「元気集落」プロジェクト ○「環境農業」プロジェクト	23 22	○ 各集落で安心した生活ができるよう、集落を維持するために集落が主体となって行う事業に対して補助するみんなで支える郷づくり事業 ○ 環境保全型農業の推進及び担い手の育成確保、特産物の生産促進を図る
○「みんな健やか」プロジェクト	78	○ 各種健診の実施及び健診負担金の助成を行うほか、０歳から18歳に達する日以降における最初の３月末日までの医療費の一部負担金全額を助成
○「おおとよ教育」プロジェクト	112	○ 公営塾の運営や海外研修等を行うほか、各種子育て支援を実施
○「みんな安全・安心」プロジェクト	90	○ 防災行動計画の策定や避難実施の充実を図る

【財政の状況】

(1)　主な歳入歳出　（百万円、%）

区分	令和４年度当初	構成比	令和３年度当初	構成比	令和２年度決算	構成比
歳入計	5,398	100.0	5,848	100.0	7,095	100.0
地方税	402	7.5	403	6.9	420	5.9
地方交付税	2,100	38.9	2,100	35.9	2,871	40.5
国・県支出金	961	17.8	1,089	18.6	2,005	28.3
地方債	572	10.6	1,276	21.8	793	11.2
歳出計	5,398	100.0	5,848	100.0	6,679	100.0
義務的経費計	2,093	38.8	1,675	28.6	1,508	22.6
人件費	848	15.7	858	14.7	785	11.7
扶助費	402	7.4	373	6.4	317	4.7
公債費	843	15.6	445	7.6	406	6.1
投資的経費計	1,074	19.9	1,894	32.4	1,891	28.3
普通建設事業費	948	17.6	1,723	29.5	1,092	16.3
単独事業費	653	12.1	448	7.7	844	12.6

※各数値は表示単位未満四捨五入により計算式と一致しない場合がある。
※当初予算及び決算は普通会計の数値

(2)　主要財政指数等　（令和２年度、百万円、%）

標準財政規模	3,423
財政力指数	0.17
経常収支比率	65.8
基金現在高	5,355
財政調整基金	601
減債基金	2,295
その他特定目的基金	2,460
地方債現在高	5,580
実質赤字比率	▲ 5.6
連結実質赤字比率	▲ 6.7
実質公債費比率	2.4
将来負担比率	▲ 146.9
資金不足比率	－
該当事業名	－

【主要な指標】

（各項目の単位については、巻頭の凡例を参照）

教育	小学校児童数	81	交通	自家用車数（１世帯あたり）	1.7
	中学校生徒数	31		交通事故発生件数（人口千人あたり）	3.22
	高等学校生徒数	－		交通事故死傷者数（人口千人あたり）	4.39
	大学・短大等進学率	－		市町村道改良率	30.3
労働	労働力人口比率	55.96		市町村道舗装率	81.7
	雇用者比率	53.2	安全	刑法犯認知件数（人口千人あたり）	3.22
	女性就業者比率	47.3		犯罪検挙率	81.82
福祉社会	介護保険料（第１号被保険者）	5,400		火災発生件数（人口千人あたり）	0.59
				火災損害額（火災１件あたり）	2,419
県民生活	公園人口１人当たり面積	0.5	医療（人口千人あたり）	従業地別医師数	0.81
	公営住宅等戸数（ ）内は公営住宅	107 (30)		従業地別歯科医師数	0.54
	ごみ総排出量（人口千人あたり）	214.5		従業地別薬剤師数	0.27
	ごみ収集率	99.4		看護師数	8.48
	水道料（１ヶ月20㎥あたり）（ ）内は簡易水道	－ (2,530)		歯科診療所数	0.28
	上水道等普及率	65.6		国民健康保険加入率	25.43
	公共下水道使用料（１ヶ月20㎥あたり）	－		国民健康保険診療費（被保険者１人あたり）	542,501
	公共下水道＊普及率（人口）	－		国民健康保険料（１人あたり調定額）	72,074
				悪性新生物死亡数（人口千人あたり）	4.80
				脳血管疾患死亡数（人口千人あたり）	1.41
	し尿収集率	61.2		心疾患死亡数（人口千人あたり）	5.64

【公共施設（教育・文化・医療・福祉施設）の状況】

教育	幼稚園	0
	小学校	1
	中学校	1
	高等学校	0
文化	市民会館等	0
	公民館	13
	図書館	0
	体育館	0
医療	病院（病床数）	0 (－)
	診療所	0
福祉	保育所	2
	養護老人ホーム（定員）	0 (－)
	特別養護老人ホーム（定員）	0 (－)
	介護老人保健施設（定員）	0 (－)

＊農業集落排水等、下水道法上の下水道以外のものであって公営企業として実施されているものを含む

財政類型　Ⅰ－０
市町村コード　393631

キャッチフレーズ　水で活きる

とさちょう 土佐町

所在地	〒781-3492　土佐郡土佐町土居194	木	杉	花	あじさい	鳥	オオルリ
TEL	(0887) 82-0480	FAX	(0887) 82-2681	姉妹・友好等都市提携			
URL	http://www.town.tosa.kochi.jp/	(姉妹都市等)			
E-mail	tosat-20@town.tosa.lg.jp	青森県十和田市　大阪府吹田市			

土佐町の「土」の輪は町民和合一致をあらわし、円内の二葉は若木の成長を象徴する。

66歳・２期目(通算２期)
任期：令和５年４月29日

町長	和田　守也（わだ もりや）
副町長	高橋　昭雄
議長	和田　勇
副議長	窪内　秀幸
教育長	吉村　雅愛
議員条例定数	10
任期満了	R５．５．９

主な沿革

昭30．3.31	合体（土佐村） 森村　地蔵寺村　田井村
昭45．4．1	町制施行（土佐町）

【概要】

(1)　行政区域面積（令和４年１月１日現在）　212.13 ㎢

(2)　人口　（人、%、世帯）

区分	人口	15歳未満	15-64歳	65歳以上	世帯数
27国調	3,997	9.6	45.6	44.8	1,734
R2国調	3,753	9.7	42.3	48.0	1,618
R4.1住基	3,704	9.8	44.9	44.4	1,907

(3)　人口動態　（人、%）

区分	人口密度	人口伸率	高齢化率	昼夜間人口比率
27国調	18.8	▲ 8.3	44.8	99.9
R2国調	17.7	▲ 6.1	48.0	－

(4)　選挙人名簿登録者数　（令和４年６月１日現在）

男	女	計
1,549	1,656	3,205

(5)　職員の状況

区分	R３
普通会計計	70
一般行政部門	64
特別行政部門	6
公営企業等会計計	5
合計	75
ラスパイレス指数	97.4

【行政機構図】

議会事務局

町長
- 副町長
  - 総務課
  - 企画推進課 ― SDGs推進室
  - 健康福祉課
  - 建設課
  - 農畜林振興課
  - 住民課
- 出納室

教育委員会 ― 事務局、みつば保育園

【産業・経済】

(1)　産業構造　（人、%）

区分	総生産額(R元年) 金額(百万円)	構成比	就業人口(R２国調) 人数	構成比
第１次	889	7.2	396	21.4
第２次	2,466	19.9	357	19.3
第３次	8,954	72.3	1,101	59.4
計	12,379	100.0	1,854	100.0

＊総数には分類不能の産業も含む

(2)　農業・工業・商業　（単位：※２＝千万円、※３、※４＝百万円）

農業（2020年農林業センサス）（ただし※２は上記に基づく推計値）	総農家数	世帯員数※１	農業産出額※２
	343	314	122
工業（高知県工業統計補完調査（R２年工業統計関連））	事業所数	従業者数	製造品出荷額※３
	18	131	1,396
商業（H28年経済センサス）	事業所数	従業者数	年間商品販売額※４
	53	178	2,309

※１　60日以上従事した世帯員数

【施策】

令和４年度主要施策　（百万円）　今後の主要課題・ユニーク施策等

項目	予算額	項目
○ ふるさと納税業務委託料	75	○ 集落活動センター推進事業
○ 路線バス運営費補助金	45	○ 嶺北高等学校魅力化推進費負担金
○ カヌー推進事業	33	○ がんばる地域応援事業費補助金
○ SDGs推進事業	73	○ 土佐あかうし生産振興事業
○ 町道伊勢川線整備事業	80	○ 体験型博覧会事業
○ 住宅耐震事業	93	○ 育児休業取得支援補助金
○ 地域の農産物生産振興事業	23	○ 特定不妊治療費助成金
○ 森林公園整備事業	38	○ 森林環境保全事業
○ 高校魅力化事業	18	○ しごと創生スタート事業
○ 林業振興事業	92	○ 酒米生産振興事業
○ 広域観光事業	11	○ 教育支援センター事業

【財政の状況】

(1)　主な歳入歳出　（百万円、%）

区分	令和４年度当初	構成比	令和３年度当初	構成比	令和２年度決算	構成比
歳入計	4,600	100.0	4,350	100.0	5,535	100.0
地方税	432	9.4	444	10.2	447	8.1
地方交付税	1,795	39.0	1,707	39.2	2,145	38.8
国・県支出金	824	17.9	736	16.9	1,436	25.9
地方債	413	9.0	409	9.4	527	9.5
歳出計	4,600	100.0	4,350	100.0	5,428	100.0
義務的経費計	1,486	32.3	1,412	32.4	1,339	24.7
人件費	831	18.1	829	19.0	776	14.3
扶助費	205	4.5	201	4.6	185	3.4
公債費	450	9.8	382	8.8	377	6.9
投資的経費計	762	16.6	731	16.8	1,011	18.6
普通建設事業費	615	13.4	585	13.5	934	17.2
単独事業費	386	8.4	318	7.3	435	8.0

※各数値は表示単位未満四捨五入により計算式と一致しない場合がある。
※当初予算及び決算は普通会計の数値

(2)　主要財政指数等　（令和２年度、百万円、%）

標準財政規模	2,552
財政力指数	0.21
経常収支比率	83.4
基金現在高	2,946
財政調整基金	1,034
減債基金	956
その他特定目的基金	956
地方債現在高	4,436
実質赤字比率	▲ 2.0
連結実質赤字比率	▲ 2.1
実質公債費比率	7.6
将来負担比率	▲ 54.9
資金不足比率	－
該当事業名	－

【主要な指標】

（各項目の単位については、巻頭の凡例を参照）

教育	小学校児童数	148
	中学校生徒数	74
	高等学校生徒数	－
	大学・短大等進学率	－
労働	労働力人口比率	56.71
	雇用者比率	64.6
	女性就業者比率	46.5
福祉社会	介護保険料（第１号被保険者）	6,450
県民生活	公園人口１人当たり面積	9.9
	公営住宅等戸数（　）内は公営住宅	193 (94)
	ごみ総排出量（人口千人あたり）	315.0
	ごみ収集率	98.4
	水道料（１ヶ月20㎥あたり）（　）内は簡易水道	－ (2,442)
	上水道等普及率	98.2
	公共下水道使用料（１ヶ月20㎥あたり）	－
	公共下水道＊普及率（人口）	100.0
	し尿収集率	18.6

交通	自家用車数（１世帯あたり）	2.0
	交通事故発生件数（人口千人あたり）	1.85
	交通事故死傷者数（人口千人あたり）	1.85
	市町村道改良率	44.3
	市町村道舗装率	80.2
安全	刑法犯認知件数（人口千人あたり）	1.59
	犯罪検挙率	83.33
	火災発生件数（人口千人あたり）	0.53
	火災損害額（火災１件あたり）	－
医療（人口千人あたり）	従業地別医師数	1.80
	従業地別歯科医師数	0.77
	従業地別薬剤師数	2.05
	看護師数	18.23
	歯科診療所数	0.26
	国民健康保険加入率	23.16
	国民健康保険診療費（被保険者１人あたり）	328,383
	国民健康保険料（１人あたり調定額）	75,534
	悪性新生物死亡数（人口千人あたり）	3.66
	脳血管疾患死亡数（人口千人あたり）	2.09
	心疾患死亡数（人口千人あたり）	4.18

【公共施設（教育・文化・医療・福祉施設）の状況】

教育	幼稚園	0
	小学校	1
	中学校	1
	高等学校	0
文化	市民会館等	0
	公民館	0
	図書館	1
	体育館	8
医療	病院（病床数）	0 (－)
	診療所	0
福祉	保育所	1
	養護老人ホーム（定員）	0 (－)
	特別養護老人ホーム（定員）	0 (－)
	介護老人保健施設（定員）	0 (－)

＊農業集落排水等、下水道法上の下水道以外のものであって公営企業として実施されているものを含む

財政類型　Ⅰ－０
市町村コード　393649

キャッチフレーズ　輝いてみんなで築こう夢の里

大川村（おおかわむら）

所在地	〒781-3703　土佐郡大川村小松27-1	木　四国五葉松	花　石楠花　鳥　鶯
TEL	(0887) 84-2211　FAX　(0887) 84-2328	姉妹・友好等都市提携	
URL	http://www.vill.okawa.kochi.jp/	（姉妹都市）	
E-mail	soumu@vill.okawa.lg.jp	－	

星章は「大」を表すとともに、郡の最も北に位置することから北斗七星の意味も加わっている。中央は川の字である。

62歳・３期目（通算３期）
任期：令和５年12月10日

村　長	和田　知士（わだ　かずひと）
副村長	明坂　健喜
議　長	和田　民夫
副議長	和田　延男
教育長	山中　昌範
議員条例定数	6
任期満了	R５．４．30

主な沿革	
明22．4．1	村制施行（大川村）

【概要】

(1)　行政区域面積（令和４年１月１日現在）　95.27 ㎢

(2)　人口　（人、%、世帯）

区　分	人　口	15歳未満	15-64歳	65歳以上	世帯数
27国調	396	10.4	46.5	43.2	210
R2国調	366	12.3	46.7	41.0	200
R4.1住基	371	11.1	45.0	43.1	216

(3)　人口動態　（人、%）

区　分	人口密度	人口伸率	高齢化率	昼夜間人口比率
27国調	4.2	▲ 3.6	43.2	109.6
R2国調	3.8	▲ 7.6	41.0	－

(4)　選挙人名簿登録者数　（令和４年６月１日現在）

男	女	計
158	157	315

(5)　職員の状況

区　分	R３
普通会計計	22
一般行政部門	20
特別行政部門	2
公営企業等会計計	1
合　計	23
ラスパイレス指数	92.1

【行政機構図】

村　長 ── 副村長 ┬ 総務課
　　┬ 保健福祉課
　　┬ むらづくり推進課
　　└ 出納室

教育委員会 ── 保育園

議会事務局

選挙管理委員会

監査委員

【産業・経済】

(1)　産業構造　（人、%）

区　分	総生産額（R元年）		就業人口（R２国調）	
	金額（百万円）	構成比	人　数	構成比
第１次	238	10.3	40	21.4
第２次	821	35.4	28	15.0
第３次	1,249	53.8	119	63.6
計	2,321	100.0	187	100.0

＊総数には分類不能の産業も含む

(2)　農業・工業・商業　（単位：※２＝千万円、※３、※４＝百万円）

農　業（2020年農林業センサス）（ただし※２は上記に基づく推計値）	総農家数	世帯員数※１	農業産出額※２
	42	24	21
工　業（高知県工業統計補完調査（R２年工業統計関連））	事業所数	従業者数	製造品出荷額※３
	2	14	－
商　業（H28年経済センサス）	事業所数	従業者数	年間商品販売額※４
	3	9	132

※１　60日以上従事した世帯員数

【施策】

令和４年度主要施策　（百万円）　今後の主要課題・ユニーク施策等

項　目	予算額	項　目
○ まるごと大川でブランディング事業	20	○ 住民参加の小さな拠点づくり
○ 村道改良事業	79	○ 大川村ブランドの確立
○ 畜産施設改修事業	48	○ インフラの更新整備
○ 畜産振興事業	36	

【財政の状況】

(1)　主な歳入歳出　（百万円、%）

区　分	令和４年度当初	構成比	令和３年度当初	構成比	令和２年度決算	構成比
歳入計	1,405	100.0	1,381	100.0	1,545	100.0
地方税	66	4.7	67	4.9	68	4.4
地方交付税	774	55.1	709	51.4	727	47.0
国・県支出金	239	17.0	242	17.5	287	18.6
地方債	161	11.4	168	12.1	139	9.0
歳出計	1,405	100.0	1,381	100.0	1,476	100.0
義務的経費計	596	42.4	578	41.8	513	34.7
人件費	271	19.3	281	20.4	250	17.0
扶助費	28	2.0	25	1.8	23	1.5
公債費	297	21.1	271	19.6	240	16.2
投資的経費計	209	14.9	212	15.4	186	12.6
普通建設事業費	208	14.8	211	15.3	157	10.6
単独事業費	116	8.3	97	7.0	38	2.5

※各数値は表示単位未満四捨五入により計算式と一致しない場合がある。
※当初予算及び決算は普通会計の数値

(2)　主要財政指数等
（令和２年度、百万円、%）

標準財政規模	675
財政力指数	0.13
経常収支比率	94.8
基金現在高	767
財政調整基金	249
減債基金	101
その他特定目的基金	417
地方債現在高	2,440
実質赤字比率	▲ 9.0
連結実質赤字比率	▲ 10.3
実質公債費比率	11.3
将来負担比率	▲ 54.2
資金不足比率	－
該当事業名	－

【主要な指標】

（各項目の単位については、巻頭の凡例を参照）

教育	小学校児童数	13
	中学校生徒数	17
	高等学校生徒数	－
	大学・短大等進学率	－
労働	労働力人口比率	53.52
	雇用者比率	74.0
	女性就業者比率	40.1
福祉	介護保険料（第１号被保険者）	6,071
県民生活	公園人口１人当たり面積	－
	公営住宅等戸数（　）内は公営住宅	82（69）
	ごみ総排出量（人口千人あたり）	218.3
	ごみ収集率	96.3
	水道料（１ヶ月20㎥あたり）（　）内は簡易水道	－（－）
	上水道等普及率	33.8
	公共下水道使用料（１ヶ月20㎥あたり）	－
	公共下水道＊普及率（人口）	－
	し尿収集率	23.3

交通	自家用車数（１世帯あたり）	2.2
	交通事故発生件数（人口千人あたり）	－
	交通事故死傷者数（人口千人あたり）	－
	市町村道改良率	31.1
	市町村道舗装率	39.9
安全	刑法犯認知件数（人口千人あたり）	5.31
	犯罪検挙率	－
	火災発生件数（人口千人あたり）	－
	火災損害額（火災１件あたり）	－
医療（人口千人あたり）	従業地別医師数	－
	従業地別歯科医師数	－
	従業地別薬剤師数	－
	看護師数	2.65
	歯科診療所数	－
	国民健康保険加入率	19.80
	国民健康保険診療費（被保険者１人あたり）	337,374
	国民健康保険料（１人あたり調定額）	36,956
	悪性新生物死亡数（人口千人あたり）	10.15
	脳血管疾患死亡数（人口千人あたり）	－
	心疾患死亡数（人口千人あたり）	7.61

【公共施設（教育・文化・医療・福祉施設）の状況】

教育	幼稚園	0
	小学校	1
	中学校	1
	高等学校	0
文化	市民会館等	1
	公民館	0
	図書館	0
	体育館	1
医療	病院（病床数）	0（－）
	診療所	1
福祉	保育所	0
	養護老人ホーム（定員）	0（－）
	特別養護老人ホーム（定員）	0（－）
	介護老人保健施設（定員）	0（－）

＊農業集落排水等、下水道法上の下水道以外のものであって公営企業として実施されているものを含む

財政類型　Ⅴ－２
市町村コード　393860

キャッチフレーズ　豊かな自然と心に出会えるまち、いの

いの町（ちょう）

所在地	〒781-2192　吾川郡いの町1700-1	木：ミツマタ　花：シャクナゲ　鳥：ヤマガラ	
TEL	(088) 893-1111　FAX (088) 892-0353	姉妹・友好等都市提携	
URL	http://www.town.ino.kochi.jp/	（姉妹都市）	
E-mail	ino@town.ino.lg.jp	コチア市（ブラジル）	

重なる輪は、ひらがなの「いの」を図案化したもので、調和をたもつ意味を表現しています。

63歳・２期目（通算２期）
任期：令和６年10月30日

町長	池田　牧子（いけだ　まきこ）
副町長	水田　正孝
議長	筒井　公二
副議長	井上　正臣
教育長	藤岡　孝雄
議員条例定数	18
任期満了	R７．5.31

主な沿革

昭29. 3. 1	合体（伊野町） 伊野町　八田村　宇治村 川内村
昭31. 6. 1	合体（吾北村） 清水村　上八川村 下八川村　小川村
平16. 10. 1	合体（いの町） 本川村　伊野町　吾北村

【概要】

(1)　行政区域面積（令和４年１月１日現在）　470.97 ㎢

(2)　人口　（人、%、世帯）

区分	人口	15歳未満	15-64歳	65歳以上	世帯数
27国調	22,767	10.0	54.3	35.7	9,198
R2国調	21,374	9.7	50.7	39.7	9,111
R4.1住基	21,866	9.5	50.4	39.9	10,432

(3)　人口動態　（人、%）

区分	人口密度	人口伸率	高齢化率	昼夜間人口比率
27国調	48.3	▲ 9.2	35.7	87.7
R2国調	45.4	▲ 6.1	39.7	－

(4)　選挙人名簿登録者数　（令和４年６月１日現在）

男	女	計
9,045	10,129	19,174

(5)　職員の状況

区分	R３
普通会計計	266
一般行政部門	218
特別行政部門	48
公営企業等会計計	214
合計	480
ラスパイレス指数	97.3

【行政機構図】

- 議会事務局
- 町長
  - 副町長
    - 総務課
    - 総合政策課
    - 管財契約課
    - 債権管理課
    - 町民課
    - ほけん福祉課
    - 産業経済課
    - 土木課
    - 環境課
    - 上下水道課
    - 国土調査課
    - 森林政策課
    - 偕楽荘
    - 仁淀病院
    - 吾北総合支所
    - 本川総合支所
  - 会計管理者
- 教育委員会 ― 図書館、伊野公民館、伊野体育館、伊野給食センター、吾北教育事務所、吾北中央公民館、吾北給食センター、本川教育事務所
- 水道事務局 ― 上下水道課
- 選挙管理委員会
- 農業委員会
- 監査委員
- 固定資産評価審査委員会

【産業・経済】

(1)　産業構造　（人、%）

区分	総生産額（R元年）		就業人口（R２国調）	
	金額（百万円）	構成比	人数	構成比
第１次	1,774	2.6	832	7.9
第２次	17,647	25.9	2,281	21.6
第３次	48,442	71.0	7,438	70.5
計	68,248	100.0	10,551	100.0

＊総数には分類不能の産業も含む

(2)　農業・工業・商業　（単位：※２＝千万円、※３、※４＝百万円）

農業（2020年農林業センサス）（ただし、※2は2020年データ（推計値））	総農家数	世帯員数※１	農業産出額※２
	662	444	212
工業（高知県工業統計補完調査（R２年工業統計関連））	事業所数	従業者数	製造品出荷額※３
	71	1,263	28,607
商業（H28年経済センサス）	事業所数	従業者数	年間商品販売額※４
	224	1,170	21,082

※１　60日以上従事した世帯員数

【施策】

令和４年度主要施策　（百万円）　今後の主要課題・ユニーク施策等

項目	予算額	項目
○ 社会資本整備総合交付金事業	189	○ 流域治水対策関連事業
○ 地方創生道整備推進交付金事業	100	○ 高齢福祉対策事業
○ 国土調査事業	144	○ 清流保全対策事業
○ 南海トラフ地震対策事業	228	○ 病後児保育事業
○ 道路メンテナンス事業	268	○ 民間企業との協働の森整備事業
○ 土佐和紙工芸村改修事業	110	○ 地域小水力発電事業
○ 農地耕作条件改善事業	163	○ ぷっくりハート育成推進事業
		○ 地域少子化対策事業
		○ 仁淀ブルー広域観光事業
		○ ソラヤマいしづち観光促進事業

【財政の状況】

(1)　主な歳入歳出　（百万円、%）

区分	令和４年度当初	構成比	令和３年度当初	構成比	令和２年度決算	構成比
歳入計	13,726	100.0	14,368	100.0	17,972	100.0
地方税	2,496	18.2	2,429	16.9	2,557	14.2
地方交付税	4,850	35.3	4,550	31.7	5,115	28.5
国・県支出金	2,541	18.5	2,648	18.4	5,583	31.1
地方債	931	6.8	1,434	10.0	2,264	12.6
歳出計	13,726	100.0	14,368	100.0	17,685	100.0
義務的経費計	5,761	42.0	5,789	40.3	5,669	32.1
人件費	2,578	18.8	2,596	18.1	2,489	14.1
扶助費	1,430	10.4	1,424	9.9	1,433	8.1
公債費	1,754	12.8	1,769	12.3	1,747	9.9
投資的経費計	1,933	14.1	2,271	15.8	3,813	21.6
普通建設事業費	1,899	13.8	2,241	15.6	3,576	20.2
単独事業費	799	5.8	1,182	8.2	1,596	9.0

※各数値は表示単位未満四捨五入により計算式と一致しない場合がある。
※当初予算及び決算は普通会計の数値

(2)　主要財政指数等　（令和２年度、百万円、%）

標準財政規模	8,178
財政力指数	0.36
経常収支比率	92.2
基金現在高	9,249
財政調整基金	1,491
減債基金	2,473
その他特定目的基金	5,286
地方債現在高	17,386
実質赤字比率	▲ 2.3
連結実質赤字比率	▲ 13.4
実質公債費比率	8.7
将来負担比率	▲ 20.7
資金不足比率	－
該当事業名	－

【主要な指標】

（各項目の単位については、巻頭の凡例を参照）

教育	小学校児童数	885
	中学校生徒数	396
	高等学校生徒数	358
	大学・短大等進学率	12.6
労働	労働力人口比率	55.50
	雇用者比率	76.7
	女性就業者比率	45.2
福祉	介護保険料（第１号被保険者）	5,461
県民生活	公園人口１人当たり面積	3.9
	公営住宅等戸数（　）内は公営住宅	199（160）
	ごみ総排出量（人口千人あたり）	292.8
	ごみ収集率	99.4
	水道料（１ヶ月20㎥あたり）（　）内は簡易水道	2,469（－）
	上水道等普及率	92.2
	公共下水道使用料（１ヶ月20㎥あたり）	1,760
	公共下水道＊普及率（人口）	20.9
	し尿収集率	7.4

交通	自家用車数（１世帯あたり）	1.7
	交通事故発生件数（人口千人あたり）	1.44
	交通事故死傷者数（人口千人あたり）	1.62
	市町村道改良率	43.3
	市町村道舗装率	88.3
安全	刑法犯認知件数（人口千人あたり）	2.43
	犯罪検挙率	46.30
	火災発生件数（人口千人あたり）	0.27
	火災損害額（火災１件あたり）	1,016
医療（人口千人あたり）	従業地別医師数	1.61
	従業地別歯科医師数	0.56
	従業地別薬剤師数	1.74
	看護師数	13.18
	歯科診療所数	0.40
	国民健康保険加入率	23.50
	国民健康保険診療費（被保険者１人あたり）	372,318
	国民健康保険料（１人あたり調定額）	83,276
	悪性新生物死亡数（人口千人あたり）	4.03
	脳血管疾患死亡数（人口千人あたり）	1.24
	心疾患死亡数（人口千人あたり）	2.30

【公共施設（教育・文化・医療・福祉施設）の状況】

教育	幼稚園	3
	小学校	7
	中学校	5
	高等学校	0
文化	市民会館等	1
	公民館	7
	図書館	1
	体育館	2
医療	病院（病床数）	1（100）
	診療所	4
福祉	保育所	4
	養護老人ホーム（定員）	0（－）
	特別養護老人ホーム（定員）	1（90）
	介護老人保健施設（定員）	1（94）

＊農業集落排水等、下水道法上の下水道以外のものであって公営企業として実施されているものを含む

財政類型　Ⅱ－1
市町村コード　393878

キャッチフレーズ　ひとりひとりが輝き　誇りが持てる　あたたかいまち

によどがわちょう 仁淀川町

所在地	〒781-1592　吾川郡仁淀川町大崎200	木	桜	花	さくら	鳥	ヤマガラ
TEL	(0889) 35-0111　FAX　(0889) 35-0571	姉妹・友好等都市提携			
URL	http://www.town.niyodogawa.lg.jp/	(姉妹都市)			
E-mail	niyodogawa@town.niyodogawa.lg.jp	－			

仁淀川町の「に」の文字をモチーフに、仁淀川などに代表される川を、中心の「青」の線で表し、山々を「緑」、人（町民）の力を「赤」で表現しています。
また二町村が合併することを含め、町民が中心に、行政・企業が新しい未来に向かっていくことを三本の線で描いています。

58歳・１期目（通算１期）
任期：令和７年８月27日

町長	古味　実（こみ　みのる）
副町長	竹本　雅浩
議長	大野　弘
副議長	藤﨑　源彦
教育長	黒川　一彦
議員条例定数	10
任期満了	R８．1.31

主な沿革

昭16. 7. 1	合体（池川町） 池川町　富岡村
昭29. 9. 1	合体（仁淀村） 別府村　長者村
昭30. 2. 1	合体（吾川村） 大崎村　名野川村
平17. 8. 1	合体（仁淀川町） 池川町　吾川村　仁淀村

【概要】

(1)　行政区域面積（令和４年１月１日現在）　333.00 ㎢

(2)　人口　（人、%、世帯）

区分	人口	15歳未満	15-64歳	65歳以上	世帯数
27国調	5,551	7.0	39.1	53.9	2,778
R2国調	4,827	7.2	37.1	55.7	2,460
R4.1住基	4,970	6.6	37.4	55.2	2,825

(3)　人口動態　（人、%）

区分	人口密度	人口伸率	高齢化率	昼夜間人口比率
27国調	16.7	▲ 14.6	53.9	104.1
R2国調	14.5	▲ 13.0	55.7	－

(4)　選挙人名簿登録者数　（令和４年６月１日現在）

男	女	計
2,132	2,340	4,472

(5)　職員の状況

区分	R３
普通会計計	115
一般行政部門	101
特別行政部門	14
公営企業等会計計	25
合計	140
ラスパイレス指数	94.3

【行政機構図】

- 町長
  - 副町長
    - 総務課
    - 企画課
    - 税務課
    - 町民課
    - 保健福祉課
    - 産業建設課
    - 池川総合支所
    - 仁淀総合支所
  - 出納室

教育委員会――池川教育事務所、仁淀教育事務所
議会
選挙管理委員会
固定資産評価審査委員会
農業委員会

【産業・経済】

(1)　産業構造　（人、%）

区分	総生産額(R元年) 金額(百万円)	構成比	就業人口(R２国調) 人数	構成比
第１次	870	4.5	247	12.4
第２次	8,279	42.8	628	31.5
第３次	10,076	52.1	1,117	56.1
計	19,334	100.0	1,992	100.0

＊総数には分類不能の産業も含む

(2)　農業・工業・商業　（単位：※２＝千万円、※３、※４＝百万円）

農業（2020年農林業センサス ただし※２は上記に基づく集計値）	総農家数	世帯員数※１	農業産出額※２
	569	175	42
工業（高知県工業統計補完調査（R２年工業統計関連））	事業所数	従業者数	製造品出荷額※３
	29	318	3,242
商業（H28年経済センサス）	事業所数	従業者数	年間商品販売額※４
	77	184	1,651

※１　60日以上従事した世帯員数

【施策】

令和４年度主要施策　（百万円）　今後の主要課題・ユニーク施策等

項目	予算額	項目
○ 移住対策事業	20	○ 「町産材の家」推進事業
○ 緊急間伐総合支援事業	22	○ 学校給食費軽減事業
○ 子育て応援手当事業	3	○ 地域タクシー券事業
○ 高等学校等通学給付金	17	○ 保育料軽減事業
○ 林業振興センター建築工事	97	○ 小児季節性インフルエンザワクチン予防接種事業
○ 大崎診療所建替工事	102	○ 林業家育成事業
		○ 石垣ハウス建築事業
		○ 介護サービス人材確保対策事業
		○ 介護従事者人材育成事業

【財政の状況】

(1)　主な歳入歳出　（百万円、%）

区分	令和４年度当初	構成比	令和３年度当初	構成比	令和２年度決算	構成比
歳入計	6,762	100.0	6,991	100.0	8,288	100.0
地方税	559	8.3	555	7.9	575	6.9
地方交付税	3,378	50.0	3,434	49.1	3,729	45.0
国・県支出金	1,071	15.8	889	12.7	1,775	21.4
地方債	632	9.3	1,116	16.0	710	8.6
歳出計	6,762	100.0	6,991	100.0	7,769	100.0
義務的経費計	2,587	38.3	2,735	39.1	3,157	40.6
人件費	1,207	17.8	1,255	18.0	1,130	14.5
扶助費	534	7.9	520	7.4	514	6.6
公債費	847	12.5	959	13.7	1,514	19.5
投資的経費計	1,438	21.3	1,170	16.7	1,518	19.5
普通建設事業費	982	14.5	1,025	14.7	1,341	17.3
単独事業費	535	7.9	661	9.5	654	8.4

※各数値は表示単位未満四捨五入により計算式と一致しない場合がある。
※当初予算及び決算は普通会計の数値

(2)　主要財政指数等　（令和２年度、百万円、%）

標準財政規模	4,451
財政力指数	0.17
経常収支比率	84.7
基金現在高	5,325
財政調整基金	918
減債基金	1,700
その他特定目的基金	2,708
地方債現在高	7,098
実質赤字比率	▲ 8.2
連結実質赤字比率	▲ 8.6
実質公債費比率	1.4
将来負担比率	▲ 80.5
資金不足比率	－
該当事業名	－

【主要な指標】

（各項目の単位については、巻頭の凡例を参照）

教育	小学校児童数	147
	中学校生徒数	65
	高等学校生徒数	－
	大学・短大等進学率	－
労働	労働力人口比率	43.68
	雇用者比率	68.2
	女性就業者比率	34.3
福祉社会	介護保険料（第１号被保険者）	5,980
県民生活	公園人口１人当たり面積	－
	公営住宅等戸数（ ）内は公営住宅	214（153）
	ごみ総排出量（人口千人あたり）	403.5
	ごみ収集率	99.1
	水道料（１ヶ月20㎥あたり）（ ）内は簡易水道	－（1,600）
	上水道等普及率	67.0
	公共下水道使用料（１ヶ月20㎥あたり）	－
	公共下水道＊普及率（人口）	15.7
	し尿収集率	41.9

交通	自家用車数（１世帯あたり）	1.8
	交通事故発生件数（人口千人あたり）	0.59
	交通事故死傷者数（人口千人あたり）	0.59
	市町村道改良率	30.2
	市町村道舗装率	69.9
安全	刑法犯認知件数（人口千人あたり）	2.55
	犯罪検挙率	53.85
	火災発生件数（人口千人あたり）	0.39
	火災損害額（火災１件あたり）	418
医療（人口千人あたり）	従業地別医師数	0.93
	従業地別歯科医師数	0.37
	従業地別薬剤師数	0.37
	看護師数	11.75
	歯科診療所数	0.19
	国民健康保険加入率	23.77
	国民健康保険診療費（被保険者１人あたり）	452,000
	国民健康保険料（１人あたり調定額）	59,317
	悪性新生物死亡数（人口千人あたり）	4.79
	脳血管疾患死亡数（人口千人あたり）	1.72
	心疾患死亡数（人口千人あたり）	4.21

【公共施設（教育・文化・医療・福祉施設）の状況】

教育	幼稚園	0
	小学校	3
	中学校	2
	高等学校	0
文化	市民会館等	2
	公民館	2
	図書館	0
	体育館	2
医療	病院（病床数）	0（－）
	診療所	1
福祉	保育所	0
	養護老人ホーム（定員）	0（－）
	特別養護老人ホーム（定員）	2（100）
	介護老人保健施設（定員）	0（－）

＊農業集落排水等、下水道法上の下水道以外のものであって公営企業として実施されているものを含む

財政類型　Ⅱ－０
市町村コード　394017

キャッチフレーズ　**地域が輝き、活気とぬくもりのある住みよいまち**

なかと　さちょう
中土佐町

所在地	〒789-1301　高岡郡中土佐町久礼6663-1			木	ヒノキ	花	－	鳥	－
TEL	(0889) 52-2211	FAX	(0889) 52-4511	姉妹・友好等都市提携				魚	カツオ
URL	https://www.town.nakatosa.lg.jp			（友好町）					
E-mail	somu@town.nakatosa.lg.jp			北海道幕別町					

ローマ字のｎをモチーフにさわやかな自然と吹く風のやさしさを表現。緑色は中土佐町の山々を、紺色は太平洋の大きな海と躍動する中土佐町を表現したものである。

67歳・５期目（通算５期）
任期：令和８年２月４日

町　長	池田　洋光（いけだ　ひろみつ）	
副町長	三本　重幸	
議　長	中城　重則	
副議長	福永　守恭	
教育長	岡村　光幸	
議員条例定数	12	任期満了　R８．２．４

主な沿革

昭32．7．1	合体（中土佐町） 久礼町　上ノ加江町
平18．1．1	合体（中土佐町） 中土佐町　大野見村

【概要】

(1)　**行政区域面積**（令和４年１月１日現在）　193.21 ㎢

(2)　**人口**　（人、％、世帯）

区　分	人　口	15歳未満	15-64歳	65歳以上	世帯数
27国調	6,840	9.2	47.9	43.0	2,916
R2国調	6,002	8.4	43.4	48.3	2,702
R4.1住基	6,283	7.3	43.7	48.5	3,379

(3)　**人口動態**　（人、％）

区　分	人口密度	人口伸率	高齢化率	昼夜間人口比率
27国調	35.4	▲ 9.8	43.0	91.4
R2国調	31.1	▲ 12.3	48.3	－

(4)　**選挙人名簿登録者数**　（令和４年６月１日現在）

男	女	計
2,606	3,020	5,626

(5)　**職員の状況**

区　分	R３
普通会計計	127
一般行政部門	115
特別行政部門	12
公営企業等会計計	14
合　計	141
ラスパイレス指数	97.1

【行政機構図】

町長――副町長
- 総務課
- まちづくり課
- 税務課
- 町民環境課
- 会計課
- 建設課
- 農林水産課
- 健康福祉課
- 地域振興課

教育委員会事務局――小学校、中学校、学校給食センター、保育所、上ノ加江公民館、美術館、文化館図書室、人権啓発センター、大野見青年の家

議会事務局・監査委員事務局

選挙管理委員会事務局

農業委員会事務局

【産業・経済】

(1)　**産業構造**　（人、％）

区　分	総生産額（R元年）		就業人口（R２国調）	
	金額（百万円）	構成比	人　数	構成比
第１次	1,672	10.5	638	21.7
第２次	3,574	22.5	604	20.6
第３次	10,549	66.4	1,692	57.7
計	15,885	100.0	2,934	100.0

＊総数には分類不能の産業も含む

(2)　**農業・工業・商業**　（単位：※２＝千万円、※３、※４＝百万円）

農　業（2020年農林業センサス）（ただし、※2は上記に基づく推計値）	総農家数	世帯員数※１	農業産出額※２
	356	377	149
工　業（高知県工業統計補完調査（R２年工業統計関連））	事業所数	従業者数	製造品出荷額※３
	25	316	3,115
商　業（H28年経済センサス）	事業所数	従業者数	年間商品販売額※４
	87	343	6,601

※１　60日以上従事した世帯員数

【施策】

令和４年度主要施策　（百万円）　**今後の主要課題・ユニーク施策等**

項　目	予算額	項　目
○ 安全で快適な暮らしを築く、住み続けられるまち～社会基盤・安全～	48	○ 防災施設整備事業 ○ 黒潮本陣大規模改修事業
○ 経済と環境が両立した豊かさを築く、稼ぎ続けられるまち～産業・環境～	14	○ こどもセンター運営事業 ○ 久礼小学校長寿命化改修事業
○ 幸せな暮らしを地域一体で築く、支えあえるまち～健康・福祉～	51	
○ 時代を繋ぎ次世代を築く、学び育ち続けられるまち～教育・文化～	21	

【財政の状況】

(1)　**主な歳入歳出**　（百万円、％）

区　分	令和４年度当初	構成比	令和３年度当初	構成比	令和２年度決算	構成比
歳入計	6,682	100.0	6,331	100.0	11,408	100.0
地方税	504	7.5	496	7.8	512	4.5
地方交付税	3,160	47.3	3,038	48.0	3,036	26.6
国・県支出金	971	14.5	964	15.2	2,047	17.9
地方債	795	11.9	702	11.1	4,076	35.7
歳出計	6,682	100.0	6,331	100.0	10,855	100.0
義務的経費計	2,902	43.4	2,793	44.1	2,576	23.7
人件費	1,313	19.6	1,283	20.3	1,143	10.5
扶助費	390	5.8	374	5.9	365	3.4
公債費	1,200	18.0	1,136	17.9	1,068	9.8
投資的経費計	1,168	17.5	1,007	15.9	5,077	46.8
普通建設事業費	1,105	16.5	1,002	15.8	5,041	46.4
単独事業費	796	11.9	626	9.9	4,559	42.0

※各数値は表示単位未満四捨五入により計算式と一致しない場合がある。
※当初予算及び決算は普通会計の数値

(2)　**主要財政指数等**　（令和２年度、百万円、％）

標準財政規模	3,605
財政力指数	0.17
経常収支比率	90.7
基金現在高	6,111
財政調整基金	1,988
減債基金	1,604
その他特定目的基金	2,519
地方債現在高	14,460
実質赤字比率	▲ 12.3
連結実質赤字比率	▲ 15.3
実質公債費比率	11.0
将来負担比率	▲ 30.8
資金不足比率	－
該当事業名	－

【主要な指標】

（各項目の単位については、巻頭の凡例を参照）

教育	小学校児童数	220
	中学校生徒数	108
	高等学校生徒数	－
	大学・短大等進学率	－
労働	労働力人口比率	53.24
	雇用者比率	67.2
	女性就業者比率	43.8
福祉社会	介護保険料（第１号被保険者）	6,680
県民生活	公園人口１人当たり面積	4.1
	公営住宅等戸数（　）内は公営住宅	175（87）
	ごみ総排出量（人口千人あたり）	389.2
	ごみ収集率	98.8
	水道料（１ヶ月20㎥あたり）（　）内は簡易水道	－（2,068）
	上水道等普及率	98.9
	公共下水道使用料（１ヶ月20㎥あたり）	－
	公共下水道＊普及率（人口）	13.2
	し尿収集率	39.2

交通	自家用車数（１世帯あたり）	1.6
	交通事故発生件数（人口千人あたり）	0.77
	交通事故死傷者数（人口千人あたり）	0.77
	市町村道改良率	44.2
	市町村道舗装率	80.3
安全	刑法犯認知件数（人口千人あたり）	2.01
	犯罪検挙率	69.23
	火災発生件数（人口千人あたり）	1.08
	火災損害額（火災１件あたり）	467
医療（人口千人あたり）	従業地別医師数	0.73
	従業地別歯科医師数	0.44
	従業地別薬剤師数	0.73
	看護師数	8.34
	歯科診療所数	0.30
	国民健康保険加入率	26.37
	国民健康保険診療費（被保険者１人あたり）	362,530
	国民健康保険料（１人あたり調定額）	79,907
	悪性新生物死亡数（人口千人あたり）	4.93
	脳血管疾患死亡数（人口千人あたり）	1.49
	心疾患死亡数（人口千人あたり）	4.33

【公共施設（教育・文化・医療・福祉施設）の状況】

教育	幼稚園	0
	小学校	3
	中学校	2
	高等学校	0
文化	市民会館等	1
	公民館	1
	図書館	0
	体育館	4
医療	病院（病床数）	0（－）
	診療所	3
福祉	保育所	3
	養護老人ホーム（定員）	0（－）
	特別養護老人ホーム（定員）	0（－）
	介護老人保健施設（定員）	0（－）

＊農業集落排水等、下水道法上の下水道以外のものであって公営企業として実施されているものを含む

財政類型　Ⅲ－2
市町村コード　394025

キャッチフレーズ　桜と地質と文教のまち

佐川町（さかわちょう）

所在地	〒789-1292　高岡郡佐川町甲1650-2	木	ワカキノサクラ	花	サカワサイシン	鳥	カワセミ
TEL	(0889) 22-1111	FAX	(0889) 22-1119	姉妹・友好等都市提携			
URL	https://www.town.sakawa.lg.jp/	(姉妹都市)					
E-mail	sk01010@town.sakawa.lg.jp	北海道北見市					

文教の地、勤皇烈士出生の地のイメージにふさわしく、上部に栄光のクラウン（栄冠）を、左下部3本の線で川を表わし、さ川を図案化したものです。佐川町の飛躍的な発展と、住民の福祉、健康の増進をはかり、ゆたかで、明るく、住みよい、平和の郷土づくりの象徴としてふさわしい町章です。

57歳・1期目（通算1期）
任期：令和7年10月27日

町長	片岡（かたおか）　雄司（ゆうじ）	
副町長	田村　正和	
議長	西森　勝仁	
副議長	森　正彦	
教育長	濵田　陽治	
議員条例定数	14	任期満了　R7.10.15

主な沿革

昭29. 3.20	合体（佐川町） 佐川町　尾川村　斗賀野村 黒岩村
昭30. 2.10	編入　加茂村

【概要】

(1)　行政区域面積（令和4年1月1日現在）　100.80 ㎢

(2)　人口　（人、%、世帯）

区分	人口	15歳未満	15-64歳	65歳以上	世帯数
27国調	13,114	11.5	50.8	37.7	5,237
R2国調	12,323	10.8	48.1	41.1	5,141
R4.1住基	12,388	10.5	49.1	40.1	6,013

(3)　人口動態　（人、%）

区分	人口密度	人口伸率	高齢化率	昼夜間人口比率
27国調	130.1	▲6.0	37.7	87.0
R2国調	122.3	▲6.0	41.1	－

(4)　選挙人名簿登録者数　（令和4年6月1日現在）

男	女	計
4,996	5,712	10,708

(5)　職員の状況

区分	R3
普通会計計	115
一般行政部門	94
特別行政部門	21
公営企業等会計計	120
合計	235
ラスパイレス指数	90.4

【行政機構図】

町長――副町長
- 総務課
- まちづくり推進課
- 税務課
- 町民課
- 健康福祉課
- 産業振興課
- 建設課
- 会計課

教育委員会――学校給食共同調理場、青少年補導育成センター、ふれあいセンター遊学館・児童館、桜座、青山文庫、町民プール、図書館、スポーツパークさかわ、佐川地質館

病院

議会

農業委員会

監査委員

選挙管理委員会

【産業・経済】

(1)　産業構造　（人、%）

区分	総生産額(R元年) 金額(百万円)	構成比	就業人口(R2国調) 人数	構成比
第1次	1,623	5.6	712	12.1
第2次	4,447	15.3	1,266	21.5
第3次	22,796	78.5	3,921	66.5
計	29,030	100.0	5,899	100.0

＊総数には分類不能の産業も含む

(2)　農業・工業・商業　（単位：※2＝千万円、※3、※4＝百万円）

農業（2020年農林業センサス）（ただし、※2は上記に基づく推計値）	総農家数	世帯員数※1	農業産出額※2
	725	604	274
工業（高知県工業統計補完調査（R2年工業統計関連））	事業所数	従業者数	製造品出荷額※3
	29	356	4,692
商業（H28年経済センサス）	事業所数	従業者数	年間商品販売額※4
	126	694	12,380

※1　60日以上従事した世帯員数

【施策】

令和4年度主要施策　（百万円）　今後の主要課題・ユニーク施策等

項目	予算額	項目
○ 佐川町道の駅事業	1,148	○ まちまるごと植物園事業
○ あったかふれあいセンター事業	50	○ さかわ産商品開発、流通・販売体制整備事業
○ 新図書館整備事業	46	○ ふるさと教育推進事業
○ 加茂地区地域振興策	336	○ 着地体験型観光博覧会事業（わんさかわっしょい体験博）
○ 基幹系及び庁内NW機器更新事業	166	○ 牧野富太郎博士顕彰事業（2023年度前期連続テレビ小説『らんまん』関連事業、生誕160周年記念事業含む）
○ 学校給食費無償化等事業	50	

【財政の状況】

(1)　主な歳入歳出　（百万円、%）

区分	令和4年度当初	構成比	令和3年度当初	構成比	令和2年度決算	構成比
歳入計	9,226	100.0	8,025	100.0	9,569	100.0
地方税	1,121	12.1	1,103	13.7	1,175	12.3
地方交付税	2,900	31.4	2,700	33.6	2,876	30.1
国・県支出金	1,944	21.1	1,639	20.4	3,252	34.0
地方債	1,497	16.2	1,135	14.1	999	10.4
歳出計	9,226	100.0	8,025	100.0	9,227	100.0
義務的経費計	2,855	30.9	2,791	34.8	2,629	28.5
人件費	1,285	13.9	1,306	16.3	1,210	13.1
扶助費	1,094	11.9	1,052	13.1	1,015	11.0
公債費	476	5.2	433	5.4	404	4.4
投資的経費計	2,378	25.8	1,756	21.9	1,943	21.1
普通建設事業費	2,266	24.6	1,650	20.6	1,821	19.7
単独事業費	654	7.1	1,198	14.9	1,368	14.8

※各数値は表示単位未満四捨五入により計算式と一致しない場合がある。
※当初予算及び決算は普通会計の数値

(2)　主要財政指数等　（令和2年度、百万円、%）

標準財政規模	4,137
財政力指数	0.34
経常収支比率	87.8
基金現在高	4,528
財政調整基金	2,318
減債基金	735
その他特定目的基金	1,475
地方債現在高	5,236
実質赤字比率	▲5.5
連結実質赤字比率	▲35.0
実質公債費比率	3.5
将来負担比率	▲68.6
資金不足比率	－
該当事業名	－

【主要な指標】

（各項目の単位については、巻頭の凡例を参照）

教育	小学校児童数	542	交通	自家用車数（1世帯あたり）	1.8
	中学校生徒数	270		交通事故発生件数（人口千人あたり）	0.88
	高等学校生徒数	116		交通事故死傷者数（人口千人あたり）	0.88
	大学・短大等進学率	24.4		市町村道改良率	26.0
労働	労働力人口比率	56.29		市町村道舗装率	74.7
	雇用者比率	72.7	安全	刑法犯認知件数（人口千人あたり）	2.56
	女性就業者比率	47.1		犯罪検挙率	53.13
福祉	介護保険料（第1号被保険者）	5,800		火災発生件数（人口千人あたり）	0.48
				火災損害額（火災1件あたり）	486
県民生活	公園人口1人当たり面積	12.6	医療（人口千人あたり）	従業地別医師数	1.86
	公営住宅等戸数（ ）内は公営住宅	309（205）		従業地別歯科医師数	0.23
	ごみ総排出量（人口千人あたり）	351.8		従業地別薬剤師数	2.01
	ごみ収集率	99.8		看護師数	16.69
	水道料（1ヶ月20㎥あたり）（ ）内は簡易水道	2,104（－）		歯科診療所数	0.24
	上水道等普及率	91.5		国民健康保険加入率	23.69
	公共下水道使用料（1ヶ月20㎥あたり）	－		国民健康保険診療費（被保険者1人あたり）	381,662
	公共下水道＊普及率（人口）	3.4		国民健康保険料（1人あたり調定額）	85,296
	し尿収集率	37.8		悪性新生物死亡数（人口千人あたり）	4.88
				脳血管疾患死亡数（人口千人あたり）	1.02
				心疾患死亡数（人口千人あたり）	2.91

【公共施設（教育・文化・医療・福祉施設）の状況】

教育	幼稚園	0
	小学校	4
	中学校	2
	高等学校	0
文化	市民会館等	1
	公民館	1
	図書館	1
	体育館	2
医療	病院（病床数）	1（98）
	診療所	2
福祉	保育所	2
	養護老人ホーム（定員）	0（－）
	特別養護老人ホーム（定員）	1（112）
	介護老人保健施設（定員）	1（17）

＊農業集落排水等、下水道法上の下水道以外のものであって公営企業として実施されているものを含む

財政類型　Ⅱ－2
市町村コード　394033

キャッチフレーズ　アウトドアなまちにするぜよ！

越知町（おちちょう）

所在地	〒781-1301　高岡郡越知町越知甲1970	木	スギ	花	コスモス	鳥	メジロ
TEL	(0889) 26-1111	FAX	(0889) 26-0600	姉妹・友好等都市提携			
URL	http://www.town.ochi.kochi.jp	（友好交流町）			
E-mail	soumu@town.ochi.lg.jp	北海道滝上町			

町の中心部である仁淀川、坂折川、柳瀬川の合流点は、あたかも三つの尾のように見えたことから、江戸時代初めまでは「三尾村」と呼ばれた。町章はカタカナの「ヲ」の字を三つ合わせて図にしたもので、川の合流点に開けゆく町を表し、町の前進と向上を象徴したものです。

61歳・３期目（通算３期）
任期：令和８年４月25日

町長	小田　保行（こだ　やすゆき）
副町長	國貞　誠志
議長	寺村　晃幸
副議長	西川　晃
教育長	織田　誠

議員条例定数	10	任期満了	R４．８．16

主な沿革

昭29．3.20	合体（越知町） 越知町　大桐村　横畠村
昭29．4.15	佐川町（南ノ川、佐ノ国、小日浦、峰一部）境界変更
昭29．7.20	編入　明治村　長者村（堂林）
昭29.10.10	佐川町（山室）境界変更
昭33．4．1	佐川町（柴尾、宮地、浅尾、南片岡）境界変更

【概要】

(1)　行政区域面積（令和４年１月１日現在）　111.95 ㎢

(2)　人口　（人、％、世帯）

区分	人口	15歳未満	15-64歳	65歳以上	世帯数
27国調	5,795	8.7	45.9	45.4	2,518
R2国調	5,187	8.1	44.8	47.1	2,335
R4.1住基	5,259	7.9	45.2	46.6	2,715

(3)　人口動態　（人、％）

区分	人口密度	人口伸率	高齢化率	昼夜間人口比率
27国調	51.8	▲ 9.1	45.4	96.8
R2国調	46.3	▲ 10.5	47.1	－

(4)　選挙人名簿登録者数　（令和４年６月１日現在）

男	女	計
2,193	2,503	4,696

(5)　職員の状況

区分	R３
普通会計計	105
一般行政部門	86
特別行政部門	19
公営企業等会計計	9
合計	114
ラスパイレス指数	95.9

【行政機構図】

議会

町長
- 副町長
  - 総務課
  - 危機管理課
  - 税務課
  - 住民課
  - 保健福祉課
  - 産業課
  - 建設課
  - ダム対策室
  - 環境水道課
  - 企画課
- 会計管理者
  - 出納室

選挙管理委員会
監査委員
農業委員会
固定資産評価審査委員会

教育委員会
- 生涯学習課、博物館、幼稚園、保育園、小学校、中学校、図書館、町民会館、少年育成センター
- 共同調理場

【産業・経済】

(1)　産業構造　（人、％）

区分	総生産額（R元年）		就業人口（R２国調）	
	金額（百万円）	構成比	人数	構成比
第１次	1,244	7.0	355	14.5
第２次	4,314	24.3	543	22.1
第３次	12,104	68.1	1,556	63.4
計	17,762	100.0	2,454	100.0

＊総数には分類不能の産業も含む

(2)　農業・工業・商業　（単位：※２＝千万円、※３、※４＝百万円）

農業（2020年農林業センサス）（ただし事２は上記に基づく（推計値））	総農家数	世帯員数※１	農業産出額※２
	329	267	197
工業（高知県工業統計補完調査（R２年工業統計関連））	事業所数	従業者数	製造品出荷額※３
	15	234	3,296
商業（H28年経済センサス）	事業所数	従業者数	年間商品販売額※４
	85	347	6,175

※１　60日以上従事した世帯員数

【施策】

令和４年度主要施策　（百万円）

項目	予算額
○ 地域おこし協力隊事業	53
○ ふるさと寄附金事業	191
○ 仁淀川を活かした体験型観光強化事業	18
○ 町民バス運行事業	16
○ 予防接種事業	8
○ 担い手育成・確保事業	43
○ 有害鳥獣被害対策事業	9
○ 新型コロナウイルス感染症対策臨時給付金事業	15

今後の主要課題・ユニーク施策等

項目
○ 移住定住促進事業
○ 友好交流事業
○ 担い手育成・確保事業
○ 町内ネットワーク事業
○ 高校生通学支援事業
○ 農業次世代人材投資事業

【財政の状況】

(1)　主な歳入歳出　（百万円、％）

区分	令和４年度当初	構成比	令和３年度当初	構成比	令和２年度決算	構成比
歳入計	4,245	100.0	4,208	100.0	5,691	100.0
地方税	455	10.7	446	10.6	464	8.2
地方交付税	2,243	52.8	2,121	50.4	2,366	41.6
国・県支出金	559	13.2	610	14.5	1,622	28.5
地方債	182	4.3	296	7.0	585	10.3
歳出計	4,245	100.0	4,208	100.0	5,663	100.0
義務的経費計	2,084	49.1	2,015	47.9	1,941	34.3
人件費	1,118	26.3	1,130	26.9	1,053	18.6
扶助費	200	4.7	194	4.6	198	3.5
公債費	766	18.0	691	16.4	689	12.2
投資的経費計	215	5.1	235	5.6	985	17.4
普通建設事業費	140	3.3	160	3.8	923	16.3
単独事業費	70	1.7	110	2.6	222	3.9

※各数値は表示単位未満四捨五入により計算式と一致しない場合がある。
※当初予算及び決算は普通会計の数値

(2)　主要財政指数等　（令和２年度、百万円、％）

標準財政規模	2,892
財政力指数	0.21
経常収支比率	97.4
基金現在高	1,871
財政調整基金	575
減債基金	681
その他特定目的基金	615
地方債現在高	6,263
実質赤字比率	▲ 0.0
連結実質赤字比率	▲ 7.9
実質公債費比率	8.1
将来負担比率	35.5
資金不足比率	－
該当事業名	－

【主要な指標】

（各項目の単位については、巻頭の凡例を参照）

教育	小学校児童数	174
	中学校生徒数	91
	高等学校生徒数	－
	大学・短大等進学率	－
労働	労働力人口比率	52.15
	雇用者比率	69.6
	女性就業者比率	43.4
福祉社会	介護保険料（第１号被保険者）	6,630
県民生活	公園人口１人当たり面積	6.9
	公営住宅等戸数（　）内は公営住宅	216（111）
	ごみ総排出量（人口千人あたり）	402.6
	ごみ収集率	99.1
	水道料（１ヶ月20㎥あたり）（　）内は簡易水道	－（1,485）
	上水道等普及率	92.3
	公共下水道使用料（１ヶ月20㎥あたり）	－
	公共下水道＊普及率（人口）	61.9
	し尿収集率	37.4

交通	自家用車数（１世帯あたり）	1.8
	交通事故発生件数（人口千人あたり）	0.93
	交通事故死傷者数（人口千人あたり）	0.93
	市町村道改良率	48.5
	市町村道舗装率	90.4
安全	刑法犯認知件数（人口千人あたり）	2.42
	犯罪検挙率	46.15
	火災発生件数（人口千人あたり）	0.93
	火災損害額（火災１件あたり）	1,477
医療（人口千人あたり）	従業地別医師数	3.19
	従業地別歯科医師数	0.35
	従業地別薬剤師数	2.83
	看護師数	31.44
	歯科診療所数	0.36
	国民健康保険加入率	25.22
	国民健康保険診療費（被保険者１人あたり）	350,931
	国民健康保険料（１人あたり調定額）	89,871
	悪性新生物死亡数（人口千人あたり）	5.42
	脳血管疾患死亡数（人口千人あたり）	2.71
	心疾患死亡数（人口千人あたり）	3.79

【公共施設（教育・文化・医療・福祉施設）の状況】

教育	幼稚園	1
	小学校	1
	中学校	1
	高等学校	0
文化	市民会館等	1
	公民館	6
	図書館	1
	体育館	1
医療	病院（病床数）	0（－）
	診療所	0
福祉	保育所	1
	養護老人ホーム（定員）	1（40）
	特別養護老人ホーム（定員）	1（80）
	介護老人保健施設（定員）	0（－）

＊農業集落排水等、下水道法上の下水道以外のものであって公営企業として実施されているものを含む

財政類型　Ⅰ－０
市町村コード　394050

キャッチフレーズ　雲の上の町

椨原町（ゆずはらちょう）

所在地	〒785-0695　高岡郡椨原町椨原1444-1	木	杉	花	山桜
TEL	(0889) 65-1111　FAX (0889) 40-2010	鳥	やながら		
URL	http://www.town.yusuhara.kochi.jp				
E-mail	yusuhara@town.yusuhara.lg.jp				

姉妹・友好等都市提携

（友好交流）奈良県東吉野村、兵庫県西宮市、丹東市振安区（中国）

1. 外側の円は、椨原町の開祖津野公山の家紋からとり、町民の和合と円満をあらわす。2. 中は、椨原町の頭文字でローマ字「Y」を椨の木の葉をもってあらわす。3. 三角は、椨原町の資源である森林をあらわし、そして町の限りない未来への躍進をあらわす。

62歳・２期目（通算２期）
任期：令和７年12月20日

町長	吉田　尚人（よしだ　ひさと）	
副町長	西村　新一	
議長	市川　岩亀	
副議長	西川　慶男	
教育長	矢野　準也	
議員条例定数	8	任期満了　R５．４．30

主な沿革

明21. 4. 1	合併（西津野村） 椨原村　越知面村 四万川村　初瀬村 中平村　松原村
明22. 6. 1	町村制発布
明45. 7.20	名称変更（椨原村）
昭41.11. 3	町制施行（椨原町）

【概要】

(1)　行政区域面積（令和４年１月１日現在）　236.45㎢

(2)　人口

（人、%、世帯）

区分	人口	15歳未満	15-64歳	65歳以上	世帯数
27国調	3,608	9.6	48.1	42.3	1,560
R2国調	3,307	9.7	44.0	46.3	1,513
R4.1住基	3,343	9.4	44.0	46.4	1,758

(3)　人口動態

（人、%）

区分	人口密度	人口伸率	高齢化率	昼夜間人口比率
27国調	15.3	▲ 9.4	42.3	100.2
R2国調	14.0	▲ 8.3	46.3	－

(4)　選挙人名簿登録者数（令和４年６月１日現在）

男	女	計
1,396	1,520	2,916

(5)　職員の状況

区分	R３
普通会計計	83
一般行政部門	66
特別行政部門	17
公営企業等会計計	47
合計	130
ラスパイレス指数	90.2

【行政機構図】

- 町長 ―― 副町長
  - 総務課
  - 企画財政課
  - まちづくり推進課
  - 保健福祉課
  - 環境整備課
  - 産業振興課
  - 森林の文化創造推進課
  - 出納室
  - 椨原病院
- 教育委員会
  - 生涯学習課
    - 図書館、椨原こども園、小学校、中学校
- 議会
- 監査委員
- 農業委員会
- 選挙管理委員会
- 固定資産評価審査委員会

【産業・経済】

(1)　産業構造

（人、%）

区分	総生産額(R元年) 金額(百万円)	構成比	就業人口(R２国調) 人数	構成比
第１次	679	5.7	289	17.8
第２次	4,376	36.5	389	23.9
第３次	6,861	57.3	947	58.3
計	11,983	100.0	1,625	100.0

＊総数には分類不能の産業も含む

(2)　農業・工業・商業

（単位：※２＝千万円、※３、※４＝百万円）

農業（2020年農林業センサス）（ただし、※２は上記に基づく推計値）	総農家数	世帯員数※１	農業産出額※２
	367	222	40
工業（高知県工業統計補完調査（R２年工業統計関連））	事業所数	従業者数	製造品出荷額※３
	20	237	4,154
商業（H28年経済センサス）	事業所数	従業者数	年間商品販売額※４
	50	160	1,988

※１　60日以上従事した世帯員数

【施策】

令和４年度主要施策　（百万円）　今後の主要課題・ユニーク施策等

項目	予算額	項目
○ 集落活動センター推進事業費補助	23	○ 脱炭素型地域新電力可能性調査業務
○ キジ加工施設整備事業	116	○ アウトドア アクティビティ運営業務
○ アメゴ養殖場整備事業	31	○ 木の遊具製作事業
○ 地域公共交通再編事業	33	○ 木のおもちゃ製作事業
○ 直販所出荷おうえん事業補助	17	○ 森林生態系基礎調査業務
○ 防災行政無線デジタルシステム整備事業	30	○ 担い手育成・実践事業
○ 水源林整備事業	250	○ 寒暖差の少ない住まい改修事業補助
○ 公共施設LED化事業	58	○ 集落支援員活動補助
○ 風車建替え事業	1,174	○ 中高連携地域魅力化事業

【財政の状況】

(1)　主な歳入歳出

（百万円、%）

区分	令和４年度当初	構成比	令和３年度当初	構成比	令和２年度決算	構成比
歳入計	6,388	100.0	6,718	100.0	8,368	100.0
地方税	307	4.8	301	4.5	302	3.6
地方交付税	2,100	32.9	2,100	31.3	2,687	32.1
国・県支出金	896	14.0	923	13.7	1,666	19.9
地方債	847	13.3	1,436	21.4	1,863	22.3
歳出計	6,388	100.0	6,718	100.0	8,289	100.0
義務的経費計	1,780	27.9	1,790	26.6	1,808	21.8
人件費	769	12.0	765	11.4	681	8.2
扶助費	291	4.6	288	4.3	268	3.2
公債費	719	11.3	736	11.0	859	10.4
投資的経費計	1,818	28.5	2,241	33.4	3,300	39.8
普通建設事業費	1,755	27.5	2,209	32.9	3,152	38.0
単独事業費	1,149	18.0	1,644	24.5	1,547	18.7

※各数値は表示単位未満四捨五入により計算式と一致しない場合がある。
※当初予算及び決算は普通会計の数値

(2)　主要財政指数等

（令和２年度、百万円、%）

標準財政規模	2,929
財政力指数	0.13
経常収支比率	88.9
基金現在高	8,758
財政調整基金	865
減債基金	983
その他特定目的基金	6,910
地方債現在高	7,480
実質赤字比率	▲ 1.0
連結実質赤字比率	▲ 13.1
実質公債費比率	4.0
将来負担比率	▲ 321.4
資金不足比率	－
該当事業名	－

【主要な指標】

（各項目の単位については、巻頭の凡例を参照）

教育	小学校児童数	135
	中学校生徒数	68
	高等学校生徒数	122
	大学・短大等進学率	31.7
労働	労働力人口比率	58.63
	雇用者比率	61.3
	女性就業者比率	48.7
福祉社会	介護保険料（第１号被保険者）	5,140
県民生活	公園人口１人当たり面積	40.1
	公営住宅等戸数（　）内は公営住宅	201 (89)
	ごみ総排出量（人口千人あたり）	217.6
	ごみ収集率	99.1
	水道料（１ヶ月20㎥あたり）（　）内は簡易水道	－ (1,000)
	上水道等普及率	68.2
	公共下水道使用料（１ヶ月20㎥あたり）	－
	公共下水道＊普及率（人口）	43.3
	し尿収集率	32.4

交通	自家用車数（１世帯あたり）	1.8
	交通事故発生件数（人口千人あたり）	0.88
	交通事故死傷者数（人口千人あたり）	0.88
	市町村道改良率	4.5
	市町村道舗装率	49.8
安全	刑法犯認知件数（人口千人あたり）	2.35
	犯罪検挙率	12.50
	火災発生件数（人口千人あたり）	0.59
	火災損害額（火災１件あたり）	1,918
医療（人口千人あたり）	従業地別医師数	1.98
	従業地別歯科医師数	0.56
	従業地別薬剤師数	1.13
	看護師数	13.22
	歯科診療所数	0.29
	国民健康保険加入率	24.52
	国民健康保険診療費（被保険者１人あたり）	354,925
	国民健康保険料（１人あたり調定額）	78,996
	悪性新生物死亡数（人口千人あたり）	2.31
	脳血管疾患死亡数（人口千人あたり）	0.58
	心疾患死亡数（人口千人あたり）	4.61

【公共施設（教育・文化・医療・福祉施設）の状況】

教育	幼稚園	1
	小学校	1
	中学校	1
	高等学校	0
文化	市民会館等	0
	公民館	0
	図書館	1
	体育館	6
医療	病院（病床数）	1 (30)
	診療所	3
福祉	保育所	0
	養護老人ホーム（定員）	0 (－)
	特別養護老人ホーム（定員）	0 (－)
	介護老人保健施設（定員）	0 (－)

＊農業集落排水等、下水道法上の下水道以外のものであって公営企業として実施されているものを含む

財政類型　Ⅱ－2
市町村コード　394106

キャッチフレーズ　人と人、人と自然が輝き合う　元気創造拠点・日高村

日高村（ひだかむら）

所在地	〒781-2194　高岡郡日高村本郷61-1	木 ドウダンツツジ	花 コスモス　鳥 シラサギ
TEL	(0889) 24-5111　FAX (0889) 24-7966	姉妹・友好等都市提携	
URL	https://www.vill.hidaka.kochi.jp	（姉妹都市）	
E-mail	daihyo@vill.hidaka.lg.jp	－	

3村（日下村、能津村、加茂村）が合併して「日高村」と名称を変更する際、村章を一般公募し、選ばれた村章である。
「日高村」の「ひ」の字を便化したものと思われる。

68歳・4期目（通算4期）
任期：令和6年6月1日

村長	戸梶　眞幸（とかじ まさゆき）	
副村長	藤田　浩	
議長	尾﨑　政廣	
副議長	池田　雄	
教育長	吉岡　優誠	
議員条例定数	10	任期満了　R8．4.18

主な沿革

昭29.10.15	合体（日高村） 日下村　能津村　加茂村 （岩目地、九頭）

【概要】

(1)　行政区域面積（令和4年1月1日現在）　44.85㎢

(2)　人口　（人、%、世帯）

区分	人口	15歳未満	15-64歳	65歳以上	世帯数
27国調	5,030	9.4	51.3	39.3	1,968
R2国調	4,812	9.0	48.0	43.1	1,984
R4.1住基	4,891	9.1	47.6	42.9	2,437

(3)　人口動態　（人、%）

区分	人口密度	人口伸率	高齢化率	昼夜間人口比率
27国調	112.2	▲7.7	39.3	96.8
R2国調	107.3	▲4.3	43.1	－

(4)　選挙人名簿登録者数　（令和4年6月1日現在）

男	女	計
2,028	2,307	4,335

(5)　職員の状況

区分	R3
普通会計計	67
一般行政部門	56
特別行政部門	11
公営企業等会計計	5
合計	72
ラスパイレス指数	96.0

【行政機構図】

- 村長
  - 副村長
    - 総務課 ── 危機管理室
    - 住民課 ── 能津出張所
    - 健康福祉課 ── 福祉館・児童館
    - 企画課
    - 建設課 ── 治水対策室
    - 産業環境課
    - 出納室
- 教育委員会
  - 児童福祉、学校教育、地域教育
  - 教育支援室
  - 教育相談所
  - 補導センター
  - 給食センター
  - 図書館
- 議会事務局
- 農業委員会
- 固定資産評価審査委員会
- 監査委員
- 選挙管理委員会

【産業・経済】

(1)　産業構造　（人、%）

区分	総生産額(R元年) 金額(百万円)	構成比	就業人口(R2国調) 人数	構成比
第1次	555	2.9	246	10.6
第2次	8,865	46.9	567	24.5
第3次	9,376	49.6	1,501	64.9
計	18,903	100.0	2,314	100.0

＊総数には分類不能の産業も含む

(2)　農業・工業・商業　（単位：※2＝千万円、※3、※4＝百万円）

農業（2020年農林業センサス ただし※2は1次に基づく推計値）	総農家数	世帯員数※1	農業産出額※2
	266	206	85
工業（高知県工業統計補完調査（R2年工業統計関連））	事業所数	従業者数	製造品出荷額※3
	26	597	11,563
商業（H28年経済センサス）	事業所数	従業者数	年間商品販売額※4
	48	274	4,174

※1　60日以上従事した世帯員数

【施策】

令和4年度主要施策　（百万円）　今後の主要課題・ユニーク施策等

項目	予算額	項目
○ 地方道路改良費	284	○ 企業版ふるさと納税活用事業
○ 能津地区地域優良賃貸住宅整備事業	120	○ ふるさと納税関連事業
○ 空き家対策総合支援事業	61	○ コンビニ交付運用事業
○ 親水公園整備事業	55	○ デジタル化促進事業
○ 緊急自然災害防止対策事業	41	○ 行政手続きオンライン化対応導入事業
○ 住宅耐震対策事業	36	○ 施設園芸等燃油高騰対策事業
○ 非常備消防費（消防車両）	36	○ 日高村ガバメントクラウドファンディング補助金
○ 名越屋集会所建替事業	13	○ 文化財保存活用地域計画作成事業
○ 能津給油所整備事業	12	
○ ふるさと納税関連事業	118	
○ 地域おこし協力隊事業	75	

【財政の状況】

(1)　主な歳入歳出　（百万円、%）

区分	令和4年度当初	構成比	令和3年度当初	構成比	令和2年度決算	構成比
歳入計	4,105	100.0	3,994	100.0	5,366	100.0
地方税	509	12.4	498	12.5	526	9.8
地方交付税	1,599	39.0	1,470	36.8	1,574	29.3
国・県支出金	980	23.9	817	20.5	1,521	28.3
地方債	303	7.4	593	14.9	545	10.1
歳出計	4,105	100.0	3,994	100.0	4,786	100.0
義務的経費計	1,599	38.9	1,589	39.8	1,489	31.1
人件費	715	17.4	690	17.3	635	13.3
扶助費	404	9.9	403	10.1	391	8.2
公債費	480	11.7	496	12.4	463	9.7
投資的経費計	716	17.4	850	21.3	998	20.9
普通建設事業費	713	17.4	850	21.3	942	19.7
単独事業費	171	4.2	442	11.1	359	7.5

※各数値は表示単位未満四捨五入により計算式と一致しない場合がある。
※当初予算及び決算は普通会計の数値

(2)　主要財政指数等　（令和2年度、百万円、%）

標準財政規模	2,117
財政力指数	0.29
経常収支比率	85.7
基金現在高	1,648
財政調整基金	316
減債基金	472
その他特定目的基金	860
地方債現在高	3,929
実質赤字比率	▲1.6
連結実質赤字比率	▲2.4
実質公債費比率	8.6
将来負担比率	▲31.4
資金不足比率	－
該当事業名	－

【主要な指標】

（各項目の単位については、巻頭の凡例を参照）

教育	小学校児童数	231
	中学校生徒数	104
	高等学校生徒数	－
	大学・短大等進学率	－
労働	労働力人口比率	53.77
	雇用者比率	72.1
	女性就業者比率	45.5
福祉	介護保険料（第1号被保険者）	6,600
県民生活	公園人口1人当たり面積	14.4
	公営住宅等戸数（ ）内は公営住宅	139（59）
	ごみ総排出量（人口千人あたり）	307.5
	ごみ収集率	99.3
	水道料（1ヶ月20㎥あたり）（ ）内は簡易水道	－（2,233）
	上水道等普及率	100.0
	公共下水道使用料（1ヶ月20㎥あたり）	－
	公共下水道＊普及率（人口）	－
	し尿収集率	34.4

交通	自家用車数（1世帯あたり）	2.0
	交通事故発生件数（人口千人あたり）	1.81
	交通事故死傷者数（人口千人あたり）	2.41
	市町村道改良率	49.7
	市町村道舗装率	85.3
安全	刑法犯認知件数（人口千人あたり）	1.41
	犯罪検挙率	42.86
	火災発生件数（人口千人あたり）	0.20
	火災損害額（火災1件あたり）	－
医療（人口千人あたり）	従業地別医師数	0.20
	従業地別歯科医師数	0.20
	従業地別薬剤師数	0.40
	看護師数	5.22
	歯科診療所数	0.20
	国民健康保険加入率	24.68
	国民健康保険診療費（被保険者1人あたり）	356,282
	国民健康保険料（1人あたり調定額）	80,675
	悪性新生物死亡数（人口千人あたり）	4.19
	脳血管疾患死亡数（人口千人あたり）	1.00
	心疾患死亡数（人口千人あたり）	3.00

【公共施設（教育・文化・医療・福祉施設）の状況】

教育	幼稚園	0
	小学校	2
	中学校	1
	高等学校	0
文化	市民会館等	0
	公民館	3
	図書館	1
	体育館	0
医療	病院（病床数）	0（－）
	診療所	0
福祉	保育所	0
	養護老人ホーム（定員）	0（－）
	特別養護老人ホーム（定員）	0（－）
	介護老人保健施設（定員）	0（－）

＊農業集落排水等、下水道法上の下水道以外のものであって公営企業として実施されているものを含む

財政類型　Ⅱ－０
市町村コード　394114

キャッチフレーズ　清流と風と歴史に会えるまち　津野

つの ちょう 津野町

所在地	〒785-0201　高岡郡津野町永野471番地1	木	ヒノキ	花	アケボノツツジ	鳥	ヤマガラ
TEL	(0889) 55-2311	FAX	(0889) 55-2022	姉妹・友好等都市提携			
URL	http://www.town.kochi-tsuno.lg.jp/	(姉妹都市)					
E-mail	tsuno@town.kochi-tsuno.lg.jp	奈良県東吉野村、北海道訓子府町					

豊かな恵みをもたらす緑の大地、澄んだ清流、輝く太陽、その素晴らしい自然と共生し、響働しながら明るい未来を目指して躍動する町民の姿を、文字「つの」をモチーフにして表現しています。

67歳・４期目(通算４期)
任期:令和７年２月26日

町長	池田　三男（いけだ　みつお）		
副町長	岡﨑　光明		
議長	大﨑　芳章		
副議長	中山　昭英		
教育長	久寿久美子		
議員条例定数	10	任期満了	R７．6.30

主な沿革

昭31. 9.30	合体（葉山村） 上半山村　下半山村
平17. 2. 1	合体・町制施行（津野町） 東津野村　葉山村

【概要】

(1)　行政区域面積（令和４年１月１日現在）　197.85 ㎢

(2)　人口　（人、%、世帯）

区分	人口	15歳未満	15-64歳	65歳以上	世帯数
27国調	5,794	11.1	47.4	41.5	2,297
R2国調	5,291	10.4	44.4	45.1	2,206
R4.1住基	5,583	9.9	44.7	45.1	2,656

(3)　人口動態　（人、%）

区分	人口密度	人口伸率	高齢化率	昼夜間人口比率
27国調	29.3	▲ 9.6	41.5	88.5
R2国調	26.7	▲ 8.7	45.1	－

(4)　選挙人名簿登録者数　（令和４年６月１日現在）

男	女	計
2,296	2,555	4,851

(5)　職員の状況

区分	R３
普通会計計	94
一般行政部門	73
特別行政部門	21
公営企業等会計計	20
合計	114
ラスパイレス指数	94.6

【行政機構図】

町長――副町長
- 総務課
- まちづくり推進課
- 町民課
- 産業課
- 観光推進課
- 介護福祉課
- 健康福祉課
- 建設課
- 会計管理課
- 診療所

教育委員会

議会事務局

選挙管理委員会

監査委員事務局

農業委員会

【産業・経済】

(1)　産業構造　（人、%）

区分	総生産額(R元年) 金額(百万円)	構成比	就業人口(R２国調) 人数	構成比
第１次	905	6.9	468	17.8
第２次	4,107	31.4	673	25.6
第３次	8,008	61.2	1,486	56.6
計	13,093	100.0	2,627	100.0

＊総数には分類不能の産業も含む

(2)　農業・工業・商業　（単位：※２＝千万円、※３、※４＝百万円）

農業（2020年農林業センサス）（ただし、※２は上記に基づく推計値）	総農家数	世帯員数※１	農業産出額※２
	697	365	101
工業（高知県工業統計補完調査（R２年工業統計関連））	事業所数	従業者数	製造品出荷額※３
	21	223	2,478
商業（H28年経済センサス）	事業所数	従業者数	年間商品販売額※４
	62	239	3,836

※１　60日以上従事した世帯員数

【施策】

令和４年度主要施策　（百万円）　今後の主要課題・ユニーク施策等

項目	予算額	項目
○ 社会資本整備総合交付金事業（社総金）	206	○ 若者定住促進住宅取得奨励金
○ 新本庁舎建設事業	97	○ 結婚新生活支援事業
○ 地方創生道整備推進交付金事業	176	○ 子ども医療費助成事業
○ 道路メンテナンス事業	91	○ 農業用施設支援事業
○ 消防屯所整備事業	74	○ 福祉タクシー利用事業
		○ 空きハウス利用促進事業
		○ 町道管理サポート事業
		○ 学力向上対策推進事業
		○ 高等学校等通学費助成事業
		○ 子育て応援金事業

【財政の状況】

(1)　主な歳入歳出　（百万円、%）

区分	令和４年度当初	構成比	令和３年度当初	構成比	令和２年度決算	構成比
歳入計	6,128	100.0	5,726	100.0	8,166	100.0
地方税	452	7.4	444	7.8	481	5.9
地方交付税	3,020	49.3	3,015	52.7	3,202	39.2
国・県支出金	1,235	20.1	964	16.8	1,926	23.6
地方債	643	10.5	679	11.9	1,835	22.5
歳出計	6,128	100.0	5,726	100.0	7,876	100.0
義務的経費計	2,177	35.5	2,160	37.7	2,615	33.2
人件費	1,141	18.6	1,152	20.1	1,080	13.7
扶助費	307	5.0	291	5.1	274	3.5
公債費	730	11.9	717	12.5	1,261	16.0
投資的経費計	1,057	17.2	890	15.5	2,406	30.5
普通建設事業費	969	15.8	802	14.0	2,300	29.2
単独事業費	424	6.9	296	5.2	1,157	14.7

※各数値は表示単位未満四捨五入により計算式と一致しない場合がある。
※当初予算及び決算は普通会計の数値

(2)　主要財政指数等　（令和２年度、百万円、%）

標準財政規模	3,759
財政力指数	0.16
経常収支比率	74.9
基金現在高	9,031
財政調整基金	3,785
減債基金	1,576
その他特定目的基金	3,670
地方債現在高	6,968
実質赤字比率	▲ 5.0
連結実質赤字比率	▲ 5.9
実質公債費比率	▲ 7.8
将来負担比率	▲ 257.5
資金不足比率	－
該当事業名	－

【主要な指標】

（各項目の単位については、巻頭の凡例を参照）

教育	小学校児童数	252
	中学校生徒数	126
	高等学校生徒数	－
	大学・短大等進学率	－
労働	労働力人口比率	55.50
	雇用者比率	69.3
	女性就業者比率	46.6
福祉社会	介護保険料（第１号被保険者）	4,450
県民生活	公園人口１人当たり面積	48.2
	公営住宅等戸数（　）内は公営住宅	107 (48)
	ごみ総排出量（人口千人あたり）	258.6
	ごみ収集率	100.0
	水道料（1ヶ月20㎥あたり）（　）内は簡易水道	－ (2,092)
	上水道等普及率	86.0
	公共下水道使用料（1ヶ月20㎥あたり）	－
	公共下水道＊普及率（人口）	50.0
	し尿収集率	2.6

交通	自家用車数（1世帯あたり）	2.0
	交通事故発生件数（人口千人あたり）	1.25
	交通事故死傷者数（人口千人あたり）	1.42
	市町村道改良率	68.8
	市町村道舗装率	88.1
安全	刑法犯認知件数（人口千人あたり）	1.25
	犯罪検挙率	71.43
	火災発生件数（人口千人あたり）	0.53
	火災損害額（火災1件あたり）	1,984
医療（人口千人あたり）	従業地別医師数	0.51
	従業地別歯科医師数	0.34
	従業地別薬剤師数	0.51
	看護師数	4.45
	歯科診療所数	0.35
	国民健康保険加入率	22.79
	国民健康保険診療費（被保険者１人あたり）	308,947
	国民健康保険料（１人あたり調定額）	87,113
	悪性新生物死亡数（人口千人あたり）	3.84
	脳血管疾患死亡数（人口千人あたり）	1.57
	心疾患死亡数（人口千人あたり）	4.54

【公共施設（教育・文化・医療・福祉施設）の状況】

教育	幼稚園	2
	小学校	3
	中学校	2
	高等学校	0
文化	市民会館等	1
	公民館	0
	図書館	2
	体育館	4
医療	病院（病床数）	0 (－)
	診療所	2
福祉	保育所	0
	養護老人ホーム（定員）	1 (50)
	特別養護老人ホーム（定員）	2 (140)
	介護老人保健施設（定員）	0 (－)

＊農業集落排水等、下水道法上の下水道以外のものであって公営企業として実施されているものを含む

財政類型　Ⅳ－０
市町村コード　394122

キャッチフレーズ　山、川、海　自然が人が元気です四万十町

四万十町（しまんとちょう）

所在地	〒786-8501　高岡郡四万十町琴平町16-17	木 シマントヒノキ	花 エンコウツツジ（キシツツジ）	鳥 ヤイロチョウ
TEL	(0880) 22-3111	FAX	(0880) 22-3123
URL	http://www.town.shimanto.lg.jp		
E-mail	100000@town.shimanto.lg.jp		

姉妹・友好等都市提携
（友好都市）高敞郡（韓国全羅北道）
岡山県高梁市、熊本県山鹿市

四万十町の「四」の文字を合併数を配して、四万十川をイメージして図案化し、豊かな自然に育まれて共生する人々の活力に満ちた安らぎの郷を表わした。

68歳・３期目（通算３期）
任期：令和８年４月22日

町長	中尾（なかお）　博憲（ひろのり）	
副町長	森　武士	
議長	味元　和義	
副議長	酒井　祥成	
教育長	山脇　光章	
議員条例定数	16	任期満了　R５．2.10

主な沿革

昭22. 8. 1	町制施行（大正町）
昭30. 1. 5	合併（窪川町） 窪川町　松葉川村 仁井田村　東又村　興津村
昭32. 8. 1	合併（十和村） 昭和村　十川村
平18. 3.20	合併（四万十町） 窪川町　大正町　十和村

【概要】

(1)　行政区域面積（令和４年１月１日現在）　642.28 ㎢

(2)　人口　（人、%、世帯）

区分	人口	15歳未満	15-64歳	65歳以上	世帯数
27国調	17,325	10.1	47.6	42.4	7,454
R2国調	15,607	9.5	45.5	45.0	7,150
R4.1住基	16,107	9.1	46.1	44.8	8,234

(3)　人口動態　（人、%）

区分	人口密度	人口伸率	高齢化率	昼夜間人口比率
27国調	27.0	▲ 7.5	42.4	99.5
R2国調	24.3	▲ 9.9	45.0	－

(4)　選挙人名簿登録者数　（令和４年６月１日現在）

男	女	計
6,676	7,425	14,101

(5)　職員の状況

区分	R３
普通会計計	251
一般行政部門	221
特別行政部門	30
公営企業等会計計	96
合計	347
ラスパイレス指数	94.3

【行政機構図】

- 町長 ― 副町長
  - 本庁
    - 総務課
    - 危機管理課
    - 企画課
    - 税務課
    - 町民課
    - 健康福祉課
    - 高齢者支援課
    - 特別養護老人ホーム
    - 農林水産課
    - にぎわい創出課
    - 建設課
    - 環境水道課
    - 会計管理室
  - 大正地域振興局
    - 地域振興課
    - 町民生活課
  - 十和地域振興局
    - 地域振興課
    - 町民生活課
- 町議会 ― 議会事務局
- 農業委員会 ― 農業委員会事務局
- 選挙管理委員会 ― 選挙管理委員会事務局
- 監査委員会 ― 監査委員事務局
- 固定資産評価審査委員会 ― 固定資産評価審査委員会事務局
- 教育委員会
  - 学校教育課
  - 生涯学習課

【産業・経済】

(1)　産業構造　（人、%）

区分	総生産額(R元年) 金額(百万円)	構成比	就業人口(R２国調) 人数	構成比
第１次	5,499	11.2	2,197	26.6
第２次	9,774	19.9	1,369	16.6
第３次	33,444	68.3	4,683	56.8
計	48,993	100.0	8,249	100.0

＊総数には分類不能の産業も含む

(2)　農業・工業・商業　（単位：※２＝千万円、※３、※４＝百万円）

農業（2020年農林業センサス）（ただし、※2は1次に基づく集計値）	総農家数	世帯員数※1	農業産出額※2
	1,542	1,675	890
工業（高知県工業統計補完調査（R２年工業統計関連））	事業所数	従業者数	製造品出荷額※3
	63	685	10,997
商業（H28年経済センサス）	事業所数	従業者数	年間商品販売額※4
	270	1,093	17,841

※１　60日以上従事した世帯員数

【施策】

令和４年度主要施策　（百万円）

項目	予算額
○ 畜産競争力強化整備事業	255
○ 大規模畜産施設整備事業	162
○ ふるさと支援（ふるさと納税）推進事業	719
○ 地域おこし協力隊推進事業	111
○ 移住定住促進事業（住宅整備・補助金等）	236
○ 人材育成推進事業	96
○ 吉見川浸水対策事業	202
○ 橋梁長寿命化修繕事業	255
○ 応急対策活動燃料確保事業	54
○ 強い農業・担い手づくり総合支援事業	529
○ 事業者経営支援事業	50
○ 雇用労働継続支援事業	100
○ 高速道路周辺整備事業	206
○ 四万十緑林公園改修事業	73
○ 学校施設大規模改修事業	40

今後の主要課題・ユニーク施策等

○ 第２次総合振興計画の推進
　～まちの将来像「山・川・海　自然が　人が元気です　四万十町」の実現～
　基本方針１　挑戦し続ける産業づくり
　　２　生涯元気で郷土愛に満ちた人づくり
　　３　日本が誇る四万十川流域の環境づくり
　　と８つの「基本政策」に体系付けた施策の着実な推進
○ 人口減少の克服と地方創生を目指して
　～「まち・ひと・しごと創生総合戦略」に掲げた基本目標のより一層の推進～
　① 地域の特性を生かした雇用を創出する
　② 四万十町への新しい人の流れをつくる
　③ 若い世代の結婚・出産・子育ての希望をかなえる
　④ 時代に合った地域をつくり、安心なくらしを守る
○ 徹底した行財政改革と中・長期的な視点に立った予算編成への取り組み
○ 町民参画と行政の透明性の向上

【財政の状況】

(1)　主な歳入歳出　（百万円、%）

区分	令和４年度当初	構成比	令和３年度当初	構成比	令和２年度決算	構成比
歳入計	18,934	100.0	19,702	100.0	20,800	100.0
地方税	1,580	8.3	1,582	8.0	1,614	7.8
地方交付税	6,826	36.1	6,847	34.8	7,064	34.0
国・県支出金	4,162	22.0	5,230	26.5	5,563	26.7
地方債	1,761	9.3	1,899	9.6	2,127	10.2
歳出計	18,934	100.0	19,702	100.0	20,251	100.0
義務的経費計	5,871	31.0	6,096	30.9	5,980	29.5
人件費	2,636	13.9	2,626	13.3	2,474	12.2
扶助費	1,386	7.3	1,454	7.4	1,307	6.5
公債費	1,848	9.8	2,016	10.2	2,199	10.9
投資的経費計	4,546	24.0	5,344	27.1	4,004	19.8
普通建設事業費	4,306	22.7	5,114	26.0	3,652	18.0
単独事業費	2,078	11.0	1,559	7.9	1,522	7.5

※各数値は表示単位未満四捨五入により計算式と一致しない場合がある。
※当初予算及び決算は普通会計の数値

(2)　主要財政指数等　（令和２年度、百万円、%）

標準財政規模	8,967
財政力指数	0.23
経常収支比率	89.6
基金現在高	11,999
財政調整基金	4,216
減債基金	1,077
その他特定目的基金	6,705
地方債現在高	18,578
実質赤字比率	▲ 4.4
連結実質赤字比率	▲ 10.2
実質公債費比率	6.0
将来負担比率	▲ 84.6
資金不足比率	－
該当事業名	－

【主要な指標】

（各項目の単位については、巻頭の凡例を参照）

教育	小学校児童数	630
	中学校生徒数	310
	高等学校生徒数	129
	大学・短大等進学率	27.5
労働	労働力人口比率	60.14
	雇用者比率	58.5
	女性就業者比率	50.6
福祉社会	介護保険料（第１号被保険者）	6,000
県民生活	公園人口１人当たり面積	11.0
	公営住宅等戸数（　）内は公営住宅	511（367）
	ごみ総排出量（人口千人あたり）	311.1
	ごみ収集率	99.0
	水道料（1ヶ月20㎥あたり）（　）内は簡易水道	2,981（－）
	上水道等普及率	99.0
	公共下水道使用料（１ヶ月20㎥あたり）	－
	公共下水道＊普及率（人口）	7.5
	し尿収集率	37.3

交通	自家用車数（１世帯あたり）	1.9
	交通事故発生件数（人口千人あたり）	0.67
	交通事故死傷者数（人口千人あたり）	0.73
	市町村道改良率	40.5
	市町村道舗装率	75.4
安全	刑法犯認知件数（人口千人あたり）	2.43
	犯罪検挙率	50.00
	火災発生件数（人口千人あたり）	0.55
	火災損害額（火災１件あたり）	285
医療（人口千人あたり）	従業地別医師数	1.74
	従業地別歯科医師数	0.58
	従業地別薬剤師数	1.57
	看護師数	12.63
	歯科診療所数	0.42
	国民健康保険加入率	28.29
	国民健康保険診療費（被保険者１人あたり）	318,561
	国民健康保険料（１人あたり調定額）	81,398
	悪性新生物死亡数（人口千人あたり）	5.00
	脳血管疾患死亡数（人口千人あたり）	1.31
	心疾患死亡数（人口千人あたり）	2.68

【公共施設（教育・文化・医療・福祉施設）の状況】

教育	幼稚園	1
	小学校	12
	中学校	3
	高等学校	0
文化	市民会館等	4
	公民館	0
	図書館	2
	体育館	9
医療	病院（病床数）	0（－）
	診療所	3
福祉	保育所	7
	養護老人ホーム（定員）	0（－）
	特別養護老人ホーム（定員）	2（120）
	介護老人保健施設（定員）	0（－）

＊農業集落排水等、下水道法上の下水道以外のものであって公営企業として実施されているものを含む

財政類型　Ⅱ－０
市町村コード　394246

キャッチフレーズ　海と山　人とかかわるやさしいまち

おおつきちょう 大月町

所在地	〒788-0302　幡多郡大月町弘見2230	木 うばめがし 花 はまゆう	鳥 おおみずなぎどり
TEL	(0880) 73-1111	FAX	(0880) 73-1380
URL	http://www.town.otsuki.kochi.jp/		
E-mail	soumu@town.otsuki.lg.jp		

姉妹・友好等都市提携
（姉妹都市）
－

大月の「大」を図案化したもので、逆Ｖ形は平和と団結を、鋭い翼は飛翔と繁栄を示すもので、伸びゆく大月町を象徴するものです。

71歳・３期目（通算３期）
任期：令和７年３月23日

町長	岡田　順一（おかだ　じゅんいち）
副町長	冨岡　直人
議長	谷　正美
副議長	安岡　邦彦
教育長	伊与田利実
議員条例定数	10
任期満了	R６.10.６

主な沿革	
昭32. 2.11	合体（大月町） 大内町　月灘村

【概要】

(1)　行政区域面積（令和４年１月１日現在）　102.73 ㎢

(2)　人口　（人、％、世帯）

区分	人口	15歳未満	15-64歳	65歳以上	世帯数
27国調	5,095	8.8	47.3	44.0	2,369
R2国調	4,434	7.0	43.9	49.1	2,198
R4.1住基	4,712	6.6	44.5	48.6	2,575

(3)　人口動態　（人、％）

区分	人口密度	人口伸率	高齢化率	昼夜間人口比率
27国調	49.5	▲ 11.9	44.0	91.9
R2国調	43.1	▲ 13.0	49.1	－

(4)　選挙人名簿登録者数　（令和４年６月１日現在）

男	女	計
2,067	2,198	4,265

(5)　職員の状況

区分	R３
普通会計計	95
一般行政部門	85
特別行政部門	10
公営企業等会計計	70
合計	165
ラスパイレス指数	98.8

【行政機構図】

町長――副町長
- 総務課
- 税務課
- 町民福祉課
- 保健介護課
- 産業振興課
- 建設環境課
- まちづくり推進課
- 出納室
- 地域包括支援センター
- 大月病院
- 健康管理センター
- 特別養護老人ホーム

教育委員会事務局
- 総務、学校教育、小学校、中学校、保育所、社会教育
- 公民館

議会事務局
農業委員会事務局
監査委員
選挙管理委員会
固定資産評価審査委員会

【産業・経済】

(1)　産業構造　（人、％）

区分	総生産額(R元年) 金額(百万円)	構成比	就業人口(R２国調) 人数	構成比
第１次	2,445	18.9	538	28.1
第２次	2,977	23.1	292	15.3
第３次	7,408	57.4	1,084	56.6
計	12,903	100.0	1,914	100.0

＊総数には分類不能の産業も含む

(2)　農業・工業・商業　（単位：※２＝千万円、※３、※４＝百万円）

農業（2020年農林業センサス ただし※２は上記に基づく集計値）	総農家数	世帯員数※１	農業産出額※２
	183	219	195
工業（高知県工業統計補完調査（R２年工業統計関連））	事業所数	従業者数	製造品出荷額※３
	11	33	328
商業（H28年経済センサス）	事業所数	従業者数	年間商品販売額※４
	70	226	2,518

※１　60日以上従事した世帯員数

【施策】

令和４年度主要施策　（百万円）　今後の主要課題・ユニーク施策等

項目	予算額	項目
○ 行政デジタル化推進	26	○ 空き家対策モデル事業
○ 大月町統合簡易水道施設設備事業	204	○ 宅地造成アンケート事業
○ 防災・安全交付金事業	110	○ 有望品目産地化推進事業
○ 河川維持改修事業	93	○ 水産物地産外商推進事業
○ 長期滞在施設活用事業	23	○ 商店街等振興計画推進事業
○ 地域おこし協力隊活動支援事業	19	○ 住民力向上学習会等支援事業
○ 住宅耐震化促進事業	25	○ 子ども子育て対策事業

【財政の状況】

(1)　主な歳入歳出　（百万円、％）

区分	令和４年度当初	構成比	令和３年度当初	構成比	令和２年度決算	構成比
歳入計	5,133	100.0	5,036	100.0	6,689	100.0
地方税	413	8.1	427	8.5	441	6.6
地方交付税	2,248	43.8	2,076	41.2	2,323	34.7
国・県支出金	887	17.3	670	13.3	1,934	28.9
地方債	446	8.7	549	10.9	637	9.5
歳出計	5,133	100.0	5,036	100.0	6,584	100.0
義務的経費計	1,792	34.9	1,851	36.8	1,902	28.9
人件費	874	17.0	883	17.5	882	13.4
扶助費	332	6.5	330	6.6	316	4.8
公債費	587	11.4	638	12.7	704	10.7
投資的経費計	854	16.6	677	13.5	1,515	23.0
普通建設事業費	803	15.6	633	12.6	1,075	16.3
単独事業費	303	5.9	382	7.6	534	8.1

※各数値は表示単位未満四捨五入により計算式と一致しない場合がある。
※当初予算及び決算は普通会計の数値

(2)　主要財政指数等　（令和２年度、百万円、％）

標準財政規模	2,804
財政力指数	0.19
経常収支比率	93.7
基金現在高	1,942
財政調整基金	971
減債基金	279
その他特定目的基金	692
地方債現在高	5,932
実質赤字比率	▲ 1.3
連結実質赤字比率	▲ 14.1
実質公債費比率	10.2
将来負担比率	31.6
資金不足比率	－
該当事業名	－

【主要な指標】

（各項目の単位については、巻頭の凡例を参照）

教育	小学校児童数	139	交通	自家用車数（１世帯あたり）	1.7
	中学校生徒数	90		交通事故発生件数（人口千人あたり）	0.62
	高等学校生徒数	－		交通事故死傷者数（人口千人あたり）	0.62
	大学・短大等進学率	－		市町村道改良率	21.8
労働	労働力人口比率	51.44		市町村道舗装率	83.5
	雇用者比率	64.8	安全	刑法犯認知件数（人口千人あたり）	2.91
	女性就業者比率	39.6		犯罪検挙率	35.71
福祉社会	介護保険料（第１号被保険者）	6,000		火災発生件数（人口千人あたり）	0.83
				火災損害額（火災１件あたり）	－
県民生活	公園人口１人当たり面積	21.9	医療（人口千人あたり）	従業地別医師数	0.59
	公営住宅等戸数（ ）内は公営住宅	98 (62)		従業地別歯科医師数	0.59
	ごみ総排出量（人口千人あたり）	318.7		従業地別薬剤師数	0.79
	ごみ収集率	99.0		看護師数	6.45
	水道料（１ヶ月20㎥あたり）（ ）内は簡易水道	－ (2,850)		歯科診療所数	0.40
	上水道等普及率	95.8		国民健康保険加入率	31.57
	公共下水道使用料（１ヶ月20㎥あたり）	－		国民健康保険診療費（被保険者１人あたり）	331,765
	公共下水道＊普及率（人口）	5.3		国民健康保険料（１人あたり調定額）	87,957
	し尿収集率	40.6		悪性新生物死亡数（人口千人あたり）	5.87
				脳血管疾患死亡数（人口千人あたり）	0.40
				心疾患死亡数（人口千人あたり）	2.23

【公共施設（教育・文化・医療・福祉施設）の状況】

教育	幼稚園	0
	小学校	1
	中学校	1
	高等学校	0
文化	市民会館等	0
	公民館	3
	図書館	0
	体育館	0
医療	病院（病床数）	1 (25)
	診療所	0
福祉	保育所	1
	養護老人ホーム（定員）	0 (－)
	特別養護老人ホーム（定員）	1 (50)
	介護老人保健施設（定員）	0 (－)

＊農業集落排水等、下水道法上の下水道以外のものであって公営企業として実施されているものを含む

財政類型　Ⅰ－1
市町村コード　394271

キャッチフレーズ　自然満開みはランド

三原村（みはらむら）

所在地	〒787-0892　幡多郡三原村来栖野346	木	ヒノキ	花	キシツツジ	鳥	ヤマドリ
TEL	(0880) 46-2111	FAX	(0880) 46-2114	姉妹・友好等都市提携	
URL	http://www.vill.mihara.kochi.jp/	（姉妹都市） －	
E-mail	mihara@vill.mihara.lg.jp		

三原村の南に位置する「今の山」と「三原村」の文字を図案化したもの

74歳・3期目（通算3期）
任期：令和7年12月24日

村長	田野（たの）　正利（まさとし）	
副村長	矢野　龍幸	
議長	浅井　大徳	
副議長	大倉　民雄	
教育長	武内　右典	
議員条例定数	8	任期満了　R5.4.30

主な沿革	
明22. 4. 1	村制施行（三原村）

【概要】

(1)　行政区域面積（令和4年1月1日現在）　85.37㎢

(2)　人口　（人、%、世帯）

区分	人口	15歳未満	15-64歳	65歳以上	世帯数
27国調	1,574	9.2	45.5	45.3	703
R2国調	1,437	7.2	45.7	47.1	658
R4.1住基	1,468	6.8	45.7	46.3	759

(3)　人口動態　（人、%）

区分	人口密度	人口伸率	高齢化率	昼夜間人口比率
27国調	18.4	▲6.4	45.3	94.2
R2国調	16.8	▲8.7	47.1	－

(4)　選挙人名簿登録者数　（令和4年6月1日現在）

男	女	計
639	677	1,316

(5)　職員の状況

区分	R3
普通会計計	42
一般行政部門	37
特別行政部門	5
公営企業等会計計	5
合計	47
ラスパイレス指数	96.3

【行政機構図】

村長――副村長
- 総務課
- 住民課
- 地域振興課
- 農林業建設課
- 出納室

教育委員会
議会事務局
議会
農業委員会
監査委員会事務局
選挙管理委員会
土地開発公社事務局

【産業・経済】

(1)　産業構造　（人、%）

区分	総生産額（R元年）		就業人口（R2国調）	
	金額（百万円）	構成比	人数	構成比
第1次	527	14.3	165	22.8
第2次	1,317	35.9	165	22.8
第3次	1,808	49.2	393	54.4
計	3,673	100.0	723	100.0

＊総数には分類不能の産業も含む

(2)　農業・工業・商業　（単位：※2＝千万円、※3、※4＝百万円）

農業（2020年農林業センサス）（ただし※2は1次に基づく推計値）	総農家数	世帯員数※1	農業産出額※2
	144	123	82
工業（高知県工業統計補完調査（R2年工業統計関連））	事業所数	従業者数	製造品出荷額※3
	11	37	171
商業（H28年経済センサス）	事業所数	従業者数	年間商品販売額※4
	19	60	213

※1　60日以上従事した世帯員数

【施策】

令和4年度主要施策　（百万円）　今後の主要課題・ユニーク施策等

項目	予算額	項目
○ 生活基盤施設耐震化等事業	100	○ 空き家対策総合支援事業
○ 地域振興券事業	19	
○ 屋内運動場改修事業	24	

【財政の状況】

(1)　主な歳入歳出　（百万円、%）

区分	令和4年度当初	構成比	令和3年度当初	構成比	令和2年度決算	構成比
歳入計	2,084	100.0	2,044	100.0	2,312	100.0
地方税	113	5.4	115	5.6	116	5.0
地方交付税	1,200	57.6	1,126	55.1	1,106	47.8
国・県支出金	297	14.2	295	14.4	577	25.0
地方債	106	5.1	149	7.3	180	7.8
歳出計	2,084	100.0	2,044	100.0	2,268	100.0
義務的経費計	883	42.4	867	42.4	806	35.5
人件費	436	20.9	456	22.3	409	18.0
扶助費	91	4.4	92	4.5	83	3.7
公債費	355	17.0	320	15.6	314	13.8
投資的経費計	192	9.2	246	12.0	319	14.0
普通建設事業費	188	9.0	242	11.8	268	11.8
単独事業費	68	3.3	123	6.0	109	4.8

※各数値は表示単位未満四捨五入により計算式と一致しない場合がある。
※当初予算及び決算は普通会計の数値

(2)　主要財政指数等　（令和2年度、百万円、%）

標準財政規模	1,191
財政力指数	0.13
経常収支比率	98.3
基金現在高	2,213
財政調整基金	1,062
減債基金	263
その他特定目的基金	887
地方債現在高	3,373
実質赤字比率	▲2.4
連結実質赤字比率	▲3.6
実質公債費比率	9.7
将来負担比率	▲91.6
資金不足比率	－
該当事業名	－

【主要な指標】

（各項目の単位については、巻頭の凡例を参照）

教育	小学校児童数	47
	中学校生徒数	15
	高等学校生徒数	－
	大学・短大等進学率	－
労働	労働力人口比率	49.48
	雇用者比率	70.1
	女性就業者比率	39.0
福祉	介護保険料（第1号被保険者）	5,200
県民生活	公園人口1人当たり面積	16.3
	公営住宅等戸数（　）内は公営住宅	48（41）
	ごみ総排出量（人口千人あたり）	270.4
	ごみ収集率	99.1
	水道料（1ヶ月20㎥あたり）（　）内は簡易水道	－（2,178）
	上水道等普及率	99.8
	公共下水道使用料（1ヶ月20㎥あたり）	－
	公共下水道＊普及率（人口）	48.3
	し尿収集率	35.4

交通	自家用車数（1世帯あたり）	2.1
	交通事故発生件数（人口千人あたり）	0.67
	交通事故死傷者数（人口千人あたり）	0.67
	市町村道改良率	65.2
	市町村道舗装率	74.2
安全	刑法犯認知件数（人口千人あたり）	1.34
	犯罪検挙率	50.00
	火災発生件数（人口千人あたり）	－
	火災損害額（火災1件あたり）	－
医療（人口千人あたり）	従業地別医師数	0.65
	従業地別歯科医師数	－
	従業地別薬剤師数	－
	看護師数	5.37
	歯科診療所数	0.67
	国民健康保険加入率	27.04
	国民健康保険診療費（被保険者1人あたり）	318,146
	国民健康保険料（1人あたり調定額）	72,491
	悪性新生物死亡数（人口千人あたり）	0.67
	脳血管疾患死亡数（人口千人あたり）	2.00
	心疾患死亡数（人口千人あたり）	5.34

【公共施設（教育・文化・医療・福祉施設）の状況】

教育	幼稚園	0
	小学校	1
	中学校	1
	高等学校	0
文化	市民会館等	0
	公民館	1
	図書館	0
	体育館	0
医療	病院（病床数）	0（－）
	診療所	1
福祉	保育所	1
	養護老人ホーム（定員）	0（－）
	特別養護老人ホーム（定員）	0（－）
	介護老人保健施設（定員）	0（－）

＊農業集落排水等、下水道法上の下水道以外のものであって公営企業として実施されているものを含む

財政類型　Ⅲ－０
市町村コード　394289

キャッチフレーズ　～人が元気、自然が元気、地域が元気　黒潮町～

くろしおちょう 黒潮町

所在地	〒789-1992　幡多郡黒潮町入野5893番地			木	オガタマ	花	ヤブツバキ	鳥	メジロ
TEL	(0880) 43-2111	FAX	(0880) 43-2788	木	黒松	花	ゆり	鳥	シロチドリ
URL	https://www.town.kuroshio.lg.jp			姉妹・友好等都市提携					
E-mail	somu@town.kuroshio.lg.jp			(姉妹都市)　－					

黒潮町の「黒」の文字を図案化したものである。グリーンは緑の大地を、ブルーは太平洋(黒潮)を、レッドは太陽を表している。豊かな自然に恵まれ、力強く元気いっぱいに、明るい未来を目指すイメージを表現している。

65歳・１期目(通算１期)
任期：令和６年10月３日

町　長	松本　敏郎（まつもと　としろう）
副町長	西村　康浩
議　長	小松　孝年
副議長	澳本　哲也
教育長	畦地　和也
議員条例定数	14
任期満了	R５.４.30

主な沿革

昭15.11.3	町制施行（佐賀町）
昭31.9.1	合体（大方町） 大方町　白田川村
平18.3.20	合体（黒潮町） 佐賀町　大方町

【概要】

(1)　行政区域面積（令和４年１月１日現在）　188.46㎢

(2)　人口　（人、%、世帯）

区　分	人　口	15歳未満	15-64歳	65歳以上	世帯数
27国調	11,217	9.2	49.6	41.2	4,899
R2国調	10,262	8.7	46.4	45.0	4,607
R4.1住基	10,594	8.5	46.4	45.1	5,373

(3)　人口動態　（人、%）

区　分	人口密度	人口伸率	高齢化率	昼夜間人口比率
27国調	59.5	▲ 9.3	41.2	90.6
R2国調	54.5	▲ 8.5	45.0	－

(4)　選挙人名簿登録者数　（令和４年６月１日現在）

男	女	計
4,423	4,926	9,349

(5)　職員の状況

区　分	R３
普通会計計	176
一般行政部門	160
特別行政部門	16
公営企業等会計計	18
合　計	194
ラスパイレス指数	95.7

【行政機構図】

（本庁）

町　長――副　町　長

- 総務課
- 企画調整室
- 情報防災課
- 健康福祉課
- 住民課
- 農業振興課
- まちづくり課
- 産業推進室

（佐賀支所）

- 地域住民課
- 海洋森林課
- 建設課
- 出納室

教育委員会事務局――学校教育、就学前教育、生涯学習、人権教育、学校校務、給食センター

農業委員会事務局

議会事務局兼監査委員事務局

選挙管理委員会事務局

【産業・経済】

(1)　産業構造　（人、%）

区　分	総生産額(R元年)		就業人口(R２国調)	
	金額(百万円)	構成比	人　数	構成比
第１次	4,261	17.3	1,113	22.6
第２次	4,684	19.0	869	17.7
第３次	15,611	63.2	2,940	59.7
計	24,695	100.0	4,922	100.0

＊総数には分類不能の産業も含む

(2)　農業・工業・商業　（単位：※２＝千万円、※３、※４＝百万円）

農　業 (2020年農林業センサス) (ただし＊2は1ヘクタール以上の経営体)	総農家数	世帯員数※１	農業産出額※２
	529	520	243
工　業 (高知県工業統計補完調査(R２年工業統計関連))	事業所数	従業者数	製造品出荷額※３
	46	342	4,211
商　業 (H28年経済センサス)	事業所数	従業者数	年間商品販売額※４
	113	438	5,572

※１　60日以上従事した世帯員数

【施策】

令和４年度主要施策　（百万円）　今後の主要課題・ユニーク施策等

項　目	予算額	項　目
○ コロナワクチン接種事業	37	○ 国際交流モニタールアー事業
○ 新型コロナウイルス感染拡大防止施策・経済対策	148	○ 大方高校魅力化推進事業
○ 小中学生医療助成事業	14	○ 自治体オンライン手続き推進事業
○ 集落活動支援センター活動支援費	13	○ 要配慮者避難支援対策事業
○ 新規就農者育成総合対策事業	26	○ 地球温暖化対策事業
○ ふるさと・キャリア教育	1	○ スポーツツーリズム誘致の取り組み
○ 町営住宅等整備事業	290	○ 高規格道路発生土活用宅地造成事業
○ 木造住宅耐震事業	91	○ 土佐佐賀のもどりガツオ祭等の文化発信事業
○ 高規格道路整備事業	26	○ ふるさと・キャリア教育
○ 自治体オンライン手続きの推進事業に係るシステム改修委託	14	○ 土砂災害対策にかかる支援事業等取り組み

【財政の状況】

(1)　主な歳入歳出　（百万円、%）

区　分	令和４年度当初	構成比	令和３年度当初	構成比	令和２年度決算	構成比
歳入計	10,688	100.0	10,534	100.0	11,714	100.0
地方税	799	7.5	781	7.4	830	7.1
地方交付税	4,200	39.3	4,150	39.4	4,445	37.9
国・県支出金	2,020	18.9	1,964	18.6	3,091	26.4
地方債	953	8.9	1,363	12.9	739	6.3
歳出計	10,688	100.0	10,534	100.0	11,284	100.0
義務的経費計	4,002	37.4	3,948	37.5	3,891	34.5
人件費	1,695	15.9	1,725	16.4	1,652	14.6
扶助費	602	5.6	594	5.6	625	5.5
公債費	1,704	15.9	1,629	15.5	1,615	14.3
投資的経費計	1,724	16.1	2,154	20.4	1,642	14.6
普通建設事業費	1,689	15.8	2,107	20.0	1,560	13.8
単独事業費	588	5.5	836	7.9	404	3.6

※各数値は表示単位未満四捨五入により計算式と一致しない場合がある。
※当初予算及び決算は普通会計の数値

(2)　主要財政指数等　（令和２年度、百万円、%）

標準財政規模	5,375
財政力指数	0.20
経常収支比率	97.1
基金現在高	4,919
財政調整基金	1,017
減債基金	433
その他特定目的基金	3,469
地方債現在高	12,197
実質赤字比率	▲ 4.7
連結実質赤字比率	▲ 11.0
実質公債費比率	9.2
将来負担比率	▲ 23.8
資金不足比率	－
該当事業名	－

【主要な指標】

（各項目の単位については、巻頭の凡例を参照）

教育	小学校児童数	371
	中学校生徒数	188
	高等学校生徒数	103
	大学・短大等進学率	23.8
労働	労働力人口比率	54.61
	雇用者比率	67.9
	女性就業者比率	44.0
福祉社会	介護保険料（第１号被保険者）	5,600
県民生活	公園人口１人当たり面積	1.9
	公営住宅等戸数（　）内は公営住宅	404 (223)
	ごみ総排出量（人口千人あたり）	310.8
	ごみ収集率	99.4
	水道料(1ヶ月20㎥あたり)（　）内は簡易水道	3,058 (－)
	上水道等普及率	99.1
	公共下水道使用料（１ヶ月20㎥あたり）	－
	公共下水道＊普及率（人口）	5.0
	し尿収集率	50.5

交通	自家用車数（１世帯あたり）	1.7
	交通事故発生件数（人口千人あたり）	1.20
	交通事故死傷者数（人口千人あたり）	1.38
	市町村道改良率	50.1
	市町村道舗装率	94.1
安全	刑法犯認知件数（人口千人あたり）	3.32
	犯罪検挙率	127.78
	火災発生件数（人口千人あたり）	0.37
	火災損害額（火災１件あたり）	220
医療（人口千人あたり）	従業地別医師数	0.36
	従業地別歯科医師数	0.53
	従業地別薬剤師数	0.27
	看護師数	5.53
	歯科診療所数	0.54
	国民健康保険加入率	28.73
	国民健康保険診療費（被保険者１人あたり）	306,634
	国民健康保険料（１人あたり調定額）	83,576
	悪性新生物死亡数（人口千人あたり）	3.80
	脳血管疾患死亡数（人口千人あたり）	1.45
	心疾患死亡数（人口千人あたり）	3.07

【公共施設（教育・文化・医療・福祉施設）の状況】

教育	幼稚園	0
	小学校	8
	中学校	2
	高等学校	0
文化	市民会館等	0
	公民館	0
	図書館	2
	体育館	0
医療	病院（病床数）	0 (－)
	診療所	4
福祉	保育所	4
	養護老人ホーム（定員）	0 (－)
	特別養護老人ホーム（定員）	1 (50)
	介護老人保健施設（定員）	0 (－)

＊農業集落排水等、下水道法上の下水道以外のものであって公営企業として実施されているものを含む

第２編　関係資料集

※本編内容については、市町村からの
資料に基づき作成しています。

1. 市町村の概況

・ コード番号、住民基本台帳人口、指定地域の有無

		コード番号	住民基本台帳人口（年報）（4. 1. 1現在）				指定地域の有無（4. 4. 1現在）							
			男	女	計	世帯数	過疎	辺地	山振	離島	半島	多極	拠点	特農
市	高知市	392014	150,715	171,811	322,526	164,276	△	○	△			○	△	△
	室戸市	392022	5,917	6,402	12,319	7,132	○	○	△					○
	安芸市	392031	7,914	8,678	16,592	8,113	○	○	△					○
	南国市	392049	22,257	24,391	46,648	22,378		○	△			○	○	△
	土佐市	392057	12,857	13,640	26,497	12,581		○				○		△
	須崎市	392065	10,067	10,536	20,603	10,580	○	○	△					△
	宿毛市	392081	9,176	10,363	19,539	10,004	○	○	△	△	○		○	○
	土佐清水市	392090	5,967	6,636	12,603	7,026	○	○	△		○		○	○
	四万十市	392103	15,547	17,357	32,904	16,687	△	○	△		△		○	○
	香南市	392111	16,092	17,095	33,187	15,269	△	○	△			△	○	△
	香美市	392120	12,185	13,491	25,676	13,135	○	○	△			△	○	△
安芸郡	東洋町	393011	1,077	1,162	2,239	1,369	○		△					○
	奈半利町	393029	1,424	1,631	3,055	1,669	○	○						○
	田野町	393037	1,201	1,352	2,553	1,299	○							
	安田町	393045	1,227	1,280	2,507	1,248	○	○						○
	北川村	393053	585	637	1,222	605	○		○					○
	馬路村	393061	398	435	833	422	○		○					○
	芸西村	393070	1,729	1,915	3,644	1,758			△					△

		コード番号	住民基本台帳人口（年報）（4. 1. 1現在）				指定地域の有無（4. 4. 1現在）							
			男	女	計	世帯数	過疎	辺地	山振	離島	半島	多極	拠点	特農
長岡郡	本山町	393410	1,566	1,774	3,340	1,849	○	○	○			○		○
	大豊町	393444	1,553	1,789	3,342	2,001	○	○	△			△		○
土佐郡	土佐町	393631	1,795	1,909	3,704	1,907	○	○	△			○		○
	大川村	393649	186	185	371	216	○	○	○			○		○
吾川郡	いの町	393860	10,425	11,441	21,866	10,432	○	○	△			△		○
	仁淀川町	393878	2,403	2,567	4,970	2,825	○	○	△					○
高岡郡	中土佐町	394017	2,915	3,368	6,283	3,379	○	○	△					○
	佐川町	394025	5,829	6,559	12,388	6,013		○	△			○		△
	越知町	394033	2,461	2,798	5,259	2,715	○	○	△					○
	梼原町	394050	1,623	1,720	3,343	1,758	○	○	○					○
	日高村	394106	2,326	2,565	4,891	2,437		○				○		△
	津野町	394114	2,653	2,930	5,583	2,656	○	○	△					○
	四万十町	394122	7,682	8,425	16,107	8,234	○	○	△					○
幡多郡	大月町	394246	2,290	2,422	4,712	2,575	○	○			○		○	○
	三原村	394271	721	747	1,468	759	○		○		○		○	○
	黒潮町	394289	5,070	5,524	10,594	5,373	○	○	△		△		○	○
市計			268,694	300,400	569,094	287,181								
町村計			59,139	65,135	124,274	63,499								
県計			327,833	365,535	693,368	350,680								

注）指定地域の有無：○は、市町村全域が対象であることを示す。（辺地法については、辺地がその市町村に存在することを示す。）
△は一部指定。

２．一部事務組合及び広域連合の設置状況

（令和４年５月１日現在）

組合名 コード番号	所在地	電話 ＦＡＸ	設立年月日	事務の内容	構成市町村名	専任職員数 令和4.5.1 （現在）	議員数
香美郡殖林組合 39805 5	〒782－8501 香美市土佐山田町宝町 1丁目2番1号	0887-53-3113 0887-53-5958	大11.12.19	造林及び管理	南国市、香南市、香美市	（兼務）0	7
香南香美衛生組合 39820 9	〒781－5231 香南市野市町深渕808	0887-56-0141 0887-56-0192	昭37. 7.11	し尿処理	香南市、香美市	6	8
仁淀川下流衛生事務組合 39822 5	〒781－1101 土佐市高岡町甲1460－1	088-852-0783 088-852-0797	昭39. 3. 2	し尿処理	土佐市、いの町、日高村	7	7
＜Ｅメールアドレス＞ componiyodo-somu@tea.ocn.ne.jp							
高吾北広域町村事務組合 39823 3	〒781－1301 高岡郡越知町越知甲 2129－7	0889-26-2121 0889-26-3660	昭39. 1.23	し尿処理、消防、火葬場、ごみ処理、特別養護老人ホーム、養護老人ホーム、障害者支援施設、広域市町村圏計画等、介護認定審査会、市町村審査会、特定相談支援事業、障害児相談支援事業	佐川町、越知町、仁淀川町	２２９	１０
＜ホームページアドレス＞ http://www.kogohoku.ochi.kochi.jp/				＜Ｅメールアドレス＞ sonia@kogohoku.ochi.kochi.jp			
香南斎場組合 39825 0	〒781－5310 香南市赤岡町2018－2	0887-54-5550 0887-54-4664	昭29. 3.22	火葬場管理運営	香南市、南国市、香美市、芸西村	3	１０
香南香美老人ホーム組合 39828 4	〒781－5222 香南市野市町母代寺188番地	0887-56-0181 0887-56-0439	昭42. 3.13	特別養護老人ホーム及び養護老人ホームの設置運営、通所介護事業所・短期入所生活介護事業所・居宅介護支援事業所の設置運営	香南市、香美市	８８	8
＜ホームページアドレス＞ https://konan-kami.net							
日高村佐川町学校組合 39833 1	〒781－2154 高岡郡日高村岩目地40番地	0889-20-1518 0889-20-1520	昭29.10.15	加茂小学校、加茂中学校の事務	佐川町、日高村	1	4
＜Ｅメールアドレス＞ kamokumi-01@town.sakawa.lg.jp							
高知県競馬組合 39835 7	〒781－0271 高知市長浜宮田2000番地	088-841-5123 088-841-5130	昭42.12. 1	競馬法による競馬競走の施行管理	県、高知市	２０	9
香南清掃組合 39840 3	〒783－0023 南国市廿枝1455	088-863-1177 088-863-7861	昭45. 6.27	ごみ処理	南国市、香南市、香美市	２１	１１
＜Ｅメールアドレス＞ daihyo@clean-kounan.jp							

組合名 コード番号	所在地	電話 FAX	設立年月日	事務の内容	構成市町村名	専任職員数 （令和4.5.1 現在）	議員数
幡多広域市町村圏事務組合 39844 6	〒787－0776 四万十市上ノ土居1544番地	（事務所） 0880-31-2600 0880-31-2626 （租税債権管理機構） 0880-34-1301 0880-34-1322 （消費生活センター） 0880-34-8805 0880-34-8809	昭46．3．3	・ふるさと市町村圏基金を活用した広域的なソフト事業の実施 ・高知県西南地方拠点都市地域基本計画に基づく事業の進行管理及び連絡調整等 ・市町村審査会に関する事務等 ・廃棄物処理施設の管理運営（溶融炉、リサイクル処理施設） ・市町村税等の徴収及び滞納整理に関する事務 ・消費生活センターの設置及び管理運営	宿毛市、土佐清水市、四万十市、大月町、三原村、黒潮町	１０	１２
<ホームページアドレス> http://www.hata-kouiki.jp				<Eメールアドレス> kikaku@hata-kouiki.jp			
高幡消防組合 39846 2	〒785－0031 須崎市山手町1－7	0889-43-1272 0889-42-9099	昭46．4．1	消防、救急	須崎市、四万十町、中土佐町、梼原町、津野町	１４１	１０
<Eメールアドレス> honbu05@koban119.jp							
幡多中央環境施設組合 39848 9	〒787－0151 四万十市竹島2932番3	0880-33-1504 0880-33-1509	昭46．8.11	資源ごみ中間処理、火葬場	四万十市、黒潮町	1	7
津野山養護老人ホーム組合 39850 1	〒785－0501 高岡郡津野町力石5082番地	0889-62-2154 0889-62-2773	昭46．8.28	特別養護老人ホーム、養護老人ホーム、通所介護事業所、訪問介護事業所、居宅介護支援事業所の設置、管理及び運営に関する事務	中土佐町、梼原町、津野町	２３	6
高陵特別養護老人ホーム組合 39851 9	〒785－0202 高岡郡津野町姫野々417	0889-55-2121 0889-55-2122	昭46.10.30	特別養護老人ホーム、居宅介護支援事業所の設置運営、デイサービスセンターの維持管理及び通所介護に関する事務	須崎市、中土佐町、梼原町、津野町	３６	8
安芸広域市町村圏特別養護老人ホーム組合 39852 7	〒781－6402 安芸郡奈半利町乙478-1	0887-38-3101 0887-38-5641	昭46.10.19	特別養護老人ホームの設置運営	室戸市、安芸市、東洋町、奈半利町、田野町、安田町、北川村、馬路村、芸西村	３２	１８
津野山広域事務組合 39853 5	〒785－0695 高岡郡梼原町梼原1444－1 梼原町役場内	0889-65-1111 0889-40-2010	昭46.11.10	魚族の補殖、観光に関する事務	梼原町、津野町	（兼務）０	１０
高幡東部清掃組合 39854 3	〒789－1301 高岡郡中土佐町久礼5966	0889-52-3538 0889-52-3612	昭46.11.16	し尿処理、ごみ処理	須崎市、中土佐町、津野町、梼原町	１４	１２

組合名 コード番号	所在地	電話 FAX	設立年月日
仁淀消防組合 39860 8	〒781－2112 吾川郡いの町西町1番地	088-893-3221 088-893-3225	昭48．3.19
幡多中央消防組合 39862 4	〒787－0015 四万十市右山750－1	0880-34-5881 0880-34-6196	昭48．6．1
<Eメールアドレス> hata-fd@city.shimanto.lg.jp			
幡多西部消防組合 39867 5	〒788－0052 宿毛市和田1412番地1	0880-63-0119 0880-63-3396	昭50．4．1
<Eメールアドレス> syoubou@city.sukumo.lg.jp			
高知県広域食肉センター事務組合 39870 5	〒780－8571 高知市本町五丁目1番45号 高知市役所 農林水産課内	088-823-9458 088-823-9459	昭53. 11.30
嶺北広域行政事務組合 39871 3	〒781－3601 長岡郡本山町本山995	0887-76-3177 0887-76-3819	昭54．4．1
<ホームページアドレス> http://www.reihoku-k.jp/welcome.html			
高幡障害者支援施設組合 39872 1	〒785－0695 高岡郡梼原町梼原1444番地1 梼原町役場 企画財政課	0889-65-1111 0889-40-2010	昭56．2.14
安芸広域市町村圏事務組合 39873 0	（事務局） 〒784－0045 安芸市伊尾木4034－1 （租税債権管理機構） 〒784－0007 安芸市寿町2－8 （安芸市総合 社会福祉センター1階）	（事務局） 0887-32-0322 0887-32-0323 （租税債権管理機構） 0887-37-9688 0887-37-9696	平2．7．1
<ホームページアドレス> https://aki-kouiki.jp/ （事務局）http://www.gomen-nahari.com （租税債権管理機構）http://www.aki-tax.jp/			
高幡広域市町村圏事務組合 39874 8	〒785－0031 須崎市山手町1番7号	0889-42-9311 0889-42-9740	平3．8．1
<Eメールアドレス> mizukoban@md.pikara.ne.jp			

事務の内容	構成市町村名	専任職員数 令和4.5.1 （現在）	議員数
消防事務	いの町、日高村	59	6
消防事務	四万十市、黒潮町	80	7
消防事務、し尿処理施設の設置、管理及び運営	宿毛市、大月町、三原村	63	6
食肉センター施設の設置、管理及び運営	幡多広域を除く28市町村	（兼務）0	12
老人ホーム入所判定、嶺北広域ふるさと市町村圏計画、介護及び障害支援区分認定審査会、し尿収集・運搬（処理は外部委託）、ごみ処理、最終処分場、火葬場、消防、学校給食	本山町、大豊町、土佐町、大川村	52	8
<Eメールアドレス> reihoku@reihoku-k.jp			
障害者支援施設の設置運営	須崎市、中土佐町、梼原町、津野町、四万十町	（兼務）0	10
安芸広域市町村圏ふるさと市町村計画の策定及び事業の実施 構成団体が共同して設置するごみ処理施設の設置、管理及び運営に関する事務 市町村税等の徴収及び滞納整理に関する事務	室戸市、安芸市、東洋町、奈半利町、田野町、安田町、北川村、馬路村、芸西村	12	18
<Eメールアドレス> （事務局）akikouiki@aroma.ocn.ne.jp （租税債権管理機構）kikou02@aki-tax.jp			
高幡広域ふるさと市町村圏計画の策定及び事業の実施、須崎斎場の設置管理運営、介護認定審査会、障害支援区分認定等審査会の設置運営、滞納整理に関する事務	須崎市、中土佐町、梼原町、津野町、四万十町	7	10

組合名 コード番号	所在地	電話 FAX	設立年月日
仁淀川広域市町村圏事務組合 39876 4	〒781－2192 吾川郡いの町1700－1 いの町役場内	088-893-1140 088-892-0353	平７．４．１
<Eメールアドレス> niyodo-k@town.ino.lg.jp			
高知県・高知市病院企業団 39879 9	〒781－8555 高知市池2125－1	088-837-3000 088-837-6766	平17．３．１
<ホームページアドレス> http://www2.khsc.or.jp/			
高知中央西部焼却処理事務組合 39880 2	〒781－1111 土佐市北地2290番地	088-852-7610 088-852-1970	平13．2.13
高知県市町村総合事務組合 39882 9	〒780－0870 高知市本町4丁目1－35	088-823-3217 088-824-1158	平17．２．１
<Eメールアドレス> jimukumiai@c-kochi.jp			
南国・香南・香美租税債権管理機構 39885 3	〒783－0060 南国市蛍が丘1丁目1－1 南国オフィスパークセンター 308－11	088-855-6776 088-855-6756	平24．3.23
計 30 組合			

事務の内容	構成市町村名	専任職員数 （令和4.5.1 現在）	議員数
仁淀川広域ふるさと市町村圏計画の策定及び実施、仁淀川環境保全のための広域計画の策定及び実施、介護認定審査会の設置及び運営	土佐市、いの町、日高村	（兼務）0	6
高知医療センターの病院事業の経営に関する事務	県、高知市	１，０４７	１４
<Eメールアドレス> khsc_info@khsc.or.jp			
可燃ごみ焼却処理	土佐市、いの町、日高村	6	7
市町村等職員の退職手当支給事務、消防団員等に係る損害補償事務等、交通事故による受傷者及び遺族に対する災害見舞金支給事務、市町村等議会議員の公務災害補償事務、自治会館管理事務	市町村（高知市と須崎市を除く）、一部事務組合（17）、広域連合（1）	4	１２
市町村税等の徴収及び滞納整理に関する事務	南国市、香南市、香美市	6	6
		１，９６８	２７９

県域を越える一部事務組合

組合名 コード番号	所在地	電話 FAX	設立年月日	事務の内容	構成市町村名	専任職員数 （令和4.5.1 現在）	議員数
高知県宿毛市愛媛県南宇和郡愛南町篠山小中学校組合	〒798－4196 愛媛県南宇和郡愛南町 城辺甲2420	0895-72-1113 0895-73-1113	昭25. 4. 1	小中学校教育	愛媛県愛南町、宿毛市	0	6

広域連合

組合名 コード番号	所在地	電話 FAX	設立年月日	事務の内容	構成市町村名	専任職員数 （令和4.5.1 現在）	議員数
中芸広域連合 39878 1			平10. 7. 1	消防及び救急に関する事務、し尿処理に関する事務、少年の健全な育成指導及び補導に関する事務、中芸広域体育館の設置、管理及び運営に関する事務、介護保険法に基づく事務（被保険者の資格管理に関すること、介護認定審査会の設置及び運営に関すること、要介護認定及び要支援認定に関すること、保険給付に関すること、介護保険事業計画の策定に関すること、保険料の賦課及び徴収に関すること、地域包括支援センターの設置及び運営に関すること、その他介護保険制度の施行に関すること）、広域ごみ処理施設（安芸広域市町村圏事務組合で設置するごみ処理施設を除く。）の設置、管理及び運営に関する事務、火葬場の設置、管理及び運営に関する事務、保健福祉に関する事務（母子保健に関する事務、児童福祉に関する事務、障害者保健福祉に関する事務、難病対策に関する事務、健康増進に関する業務、高齢者保護福祉に関する事務、精神保健福祉に関する事務、予防接種に関する事務、その他の事務）関係町村の企業立地に関する事務（構成町村が自ら行うものを除く。）、戸籍事務を行うための電算機器の設置、管理及び運用に関する事務	奈半利町、田野町、安田町、北川村、馬路村	71	15
総務企画課	〒781－6425 安芸郡安田町大字東島2017 中芸広域体育館内	0887-38-4077 0887-32-1091					
<Eメールアドレス> soumu@union.chugei-kouiki.lg.jp							
消防本部・署	〒781－6410 安芸郡田野町1440－1	0887-38-2643 0887-38-2554					
<Eメールアドレス> syoubou@union.chugei-kouiki.lg.jp							
少年育成センター	〒781－6410 安芸郡田野町1440－1	0887-38-3953 0887-38-2554					
<Eメールアドレス> ikusei@union.chugei-kouiki.lg.jp							
衛生センター	〒781－6410 安芸郡田野町204－7	0887-38-2514 0887-38-2514					
<Eメールアドレス> eisei@union.chugei-kouiki.lg.jp							
介護サービス課	〒781－6410 安芸郡田野町1456－41	0887-32-1165 0887-32-1195					
<Eメールアドレス> kaigo@union.chugei-kouiki.lg.jp							
地域包括支援センター	〒781－6410 安芸郡田野町1456－41	0887-32-1244 0887-32-1195					
<Eメールアドレス> houkatu@union.chugei-kouiki.lg.jp							
保健福祉課	〒781－6410 安芸郡田野町1456－41	0887-38-8212 0887-32-1016					
<Eメールアドレス> hoken@union.chugei-kouiki.lg.jp							

組合名 コード番号	所在地	電話 FAX	設立年月日	事務の内容	構成市町村名	専任職員数 （令和4.5.1 現在）	議員数
こうち人づくり広域連合 39881 1	〒780－0870 高知市本町4丁目1－35 高知県自治会館4F	088-873-0333 088-872-7716	平14.12. 1	県内市町村の職員を対象とした研修の実施、研修支援、人材交流、政策研究に関する事務。	全市町村	7	10
高知県後期高齢者医療広域連合 39884 5	〒780－0850 高知市丸ノ内2丁目4番1号 高知県保健衛生総合庁舎1階	088-821-4525 088-821-4518	平19. 2. 1	高齢者の医療の確保に関する法律に規定する後期高齢者医療制度の事務のうち、被保険者の資格の管理に関する事務、医療給付に関する事務、保険料の賦課に関する事務、保健事業に関する事務その他後期高齢者医療制度の施行に関する事務（関係市町村で行う一部事務を除く。）	全市町村	21	10

3．一部事務組合及び広域連合事務区分別加入状況

（令和４年４月１日現在）

		議員公害災害	退職手当支給	老人福祉施設	保健福祉	ごみ処理	し尿処理	火葬場	病院	消防	消防災害補償	小学校	中学校	給食	広域圏市町村	競馬	その他
1	高知市								○							○	○
2	室戸市			○		○					○				○		○
3	安芸市			○		○					○				○		○
4	南国市					○		○			○						○
5	土佐市					○	○				○				○		○
6	須崎市			○		○	○	○		○	○				○		○
7	宿毛市					○	○			○	○	△	△		○		○
8	土佐清水市					○					○				○		○
9	四万十市					○		○		○	○				○		○
10	香南市	○	○	○		○	○	○			○						○
11	香美市	○	○	○		○	○	○			○						○
市計		2	2	5	0	10	5	5	1	3	10	1	1	0	7	1	11
12	東洋町	○	○	○		○					○				○		○
13	奈半利町	○	○	○	○	○	○	○		○	○				○		○
14	田野町	○	○	○	○	○	○	○		○	○				○		○
15	安田町	○	○	○	○	○	○	○		○	○				○		○
16	北川村	○	○	○	○	○	○	○		○	○				○		○
17	馬路村	○	○	○	○	○	○	○		○	○				○		○
18	芸西村	○	○	○		○		○			○				○		○
19	本山町	○	○			○	○	○		○	○			○	○		○
20	大豊町	○	○			○	○	○		○	○				○		○
21	土佐町	○	○			○	○	○		○	○			○	○		○
22	大川村	○	○			○	○			○	○				○		○
23	いの町	○	○			○	○			○	○				○		○
24	仁淀川町	○	○	○		○	○	○		○	○				○		○
25	中土佐町	○	○			○	○			○	○				○		○
26	佐川町	○	○	○		○	○	○		○	○	○	○	○	○		○
27	越知町	○	○	○		○	○	○		○	○				○		○
28	梼原町	○	○	○		○	○			○	○				○		○
29	日高村	○	○			○	○			○	○	○	○	○	○		○
30	津野町	○	○	○		○	○	○		○	○				○		○
31	四万十町	○	○							○	○				○		○
32	大月町	○	○			○	○			○	○				○		○
33	三原村	○	○			○	○			○	○				○		○
34	黒潮町	○	○			○		○		○	○				○		○
町村計		23	23	12	5	22	19	14	0	21	23	2	2	4	23	0	23
県計		25	25	17	5	32	24	19	1	24	33	3	3	4	30	1	34

△…県域を越える一部事務組合

	広域市町村圏	ごみ処理	し尿処理	消　防	火葬場
東洋町	安芸広域	安芸広域			
室戸市					
北川村			中芸広域連合	中芸広域連合	中芸広域連合
奈半利町					
田野町					
安田町					
馬路村					
安芸市					
芸西村					香南斎場
香南市		香南清掃	香南香美衛生		
香美市					
南国市					
高知市					
大豊町	嶺北広域	嶺北広域	嶺北広域	嶺北広域	嶺北広域
本山町					
土佐町					
大川村					
いの町	仁淀川広域	高知中央西部焼却処理	仁淀川下流衛生	仁淀消防	
土佐市					
日高村				仁淀消防	
佐川町	高吾北広域	高吾北広域	高吾北広域	高吾北広域	高吾北広域
越知町					
仁淀川町					
須崎市	高幡広域	高幡東部清掃	高幡東部清掃	高幡消防	高幡広域
中土佐町					
津野町					高幡広域
梼原町					
四万十町					
黒潮町	幡多広域	幡多広域		幡多中央消防	幡多中央環境施設
四万十市					
宿毛市			幡多西部消防組合	幡多西部消防組合	
大月町					
三原村					
土佐清水市					

老人福祉施設		その他		
安芸広域市町村圏特別養護老人ホーム				こうち人づくり広域連合／高知県後期高齢者医療広域連合
		中芸広域連合（保健福祉業務）		
香南香美老人ホーム		香美郡殖林	南国・香南・香美租税債権管理機構	
		高知県競馬	高知県・高知市病院企業団	
		日高村佐川町学校		
高吾北広域				
		高幡障害者支援施設		
津野山養護老人ホーム	高陵特別養護老人ホーム		津野山広域	
		高知県宿毛市愛媛県南宇和郡愛南町篠山小中学校組合		

4．関係団体一覧

(1) 広域市町村圏

（令和４年５月１日現在）

圏域の名称	設立年月日	構成市町村名	圏域人口（人）	面積（㎢）
安芸広域市町村圏	平2．7．1	室戸市、安芸市、東洋町、奈半利町、田野町、安田町、北川村、馬路村、芸西村	47,840	1,128.52
<ホームページアドレス> https://aki-kouiki.jp/ （事務局）http://www.gomen-nahari.com （租税債権管理機構）http://www.aki-tax.jp/				
仁淀川広域市町村圏	平7．4．1	土佐市、いの町、日高村	55,232	607.32
<Eメールアドレス> niyodo-k@town.ino.lg.jp				
嶺北広域市町村圏	昭54．4．1	本山町、大豊町、土佐町、大川村	11,503	756.68
<ホームページアドレス> http://www.reihoku-k.jp/reihoku/welcome.html				
高吾北広域市町村圏	昭39．1.23	佐川町、越知町、仁淀川町	23,951	545.75
<ホームページアドレス> http://www.kogohoku.ochi.kochi.jp/				
高幡広域市町村圏	平3．8．1	須崎市、中土佐町、梼原町、津野町、四万十町	55,476	1,405.13
<Eメールアドレス> mizukoban@md.pikara.ne.jp				
幡多広域市町村圏	昭46．3．3	宿毛市、土佐清水市、四万十市、大月町、三原村、黒潮町	86,100	1,561.60
<ホームページアドレス> http://www.hata-kouiki.jp				

（注）人口は、平成31年１月１日現在住民基本台帳年報人口による。
面積は、平成30年10月１日現在国土地理院資料による。

（広域行政機構の名称 〃 の性格）	所在地 電話	役職	氏名
安芸広域市町村圏事務組合 （地方自治法第284条に基づく一部事務組合）	（事務局） 〒784－0045 安芸市伊尾木4034－1 ＴＥＬ 0887（32）0322 ＦＡＸ （32）0323 （租税債権管理機構） 〒784－0007 安芸市寿町2－8 （安芸市総合社会福祉センター1階） ＴＥＬ 0887（37）9688 ＦＡＸ （37）9696	管理者 副管理者 事務局長 管理局長	横山幾夫 常石博高 山﨑孝志 塩﨑泰
<Eメールアドレス> （事務局）akikouiki@aroma.ocn.ne.jp （租税債権管理機構）kikou02@aki-tax.jp			
仁淀川広域市町村圏事務組合 （同上）	〒781－2192 いの町1700－1 いの町役場内 ＴＥＬ 088（893）1140 ＦＡＸ （892）0353	管理者 副管理者 〃 事務局長	池田牧子 板原啓文 戸梶眞幸 近澤修二
嶺北広域行政事務組合 （同上）	〒781－3601 本山町本山995 ＴＥＬ 0887（76）3177 ＦＡＸ （76）3819	管理者 副管理者 〃 〃 事務局長	澤田和廣 大石雅夫 和田守也 和田知士 渡辺健次
<Eメールアドレス> reihoku@reihoku-k.jp			
高吾北広域町村事務組合 （同上）	〒781－1301 越知町越知甲2129－7 ＴＥＬ 0889（26）2121 ＦＡＸ （26）3660	組合長 副組合長 〃 事務局長	小田保行 片岡雄司 古味実 谷内勇人
<Eメールアドレス> sonia@kogohoku.ochi.kochi.jp			
高幡広域市町村圏事務組合 （同上）	〒785－0031 須崎市山手町１番７号 ＴＥＬ 0889（42）9311 ＦＡＸ （42）9740	管理者 副管理者 事務局長	楠瀬耕作 中尾博憲 下村千佳
幡多広域市町村圏事務組合 （同上）	〒787－0776 四万十市上ノ土居1544番地 （事務局） ＴＥＬ 0880（31）2600 ＦＡＸ （31）2626 （租税債権管理機構） ＴＥＬ 0880（34）1301 ＦＡＸ （34）1322 （消費生活センター） ＴＥＬ 0880（34）8805 ＦＡＸ （34）8809	組合長 副組合長 会計管理者	中平正宏 岡田順一 花岡俊仁
<Eメールアドレス> kikaku@hata-kouiki.jp			

(2) 市 長 会　　<Eメールアドレス　mayorskp@abelia.ocn.ne.jp>

住 所	〒780－8571 高知市本町５丁目１－45 （高知市役所内）	電 話 ＦＡＸ	088（823）9443 088（823）9494

役員名簿

役 名	市 名	氏 名	任期満了期日
会 長	高 知 市	岡 崎 誠 也	Ｒ 6. 4
副 会 長	安 芸 市	横 山 幾 夫	Ｒ 6. 4
〃	土 佐 市	板 原 啓 文	Ｒ 6. 4
監 事	南 国 市	平 山 耕 三	Ｒ 6. 4
〃	須 崎 市	楠 瀬 耕 作	Ｒ 6. 4

事務局長	吉 野 晴 喜	

(3) 市議会議長会　　<Eメールアドレス　kc-260100@city.kochi.lg.jp>

住 所	〒780－8571 高知市本町５丁目１－45 （高知市議会内）	電 話 ＦＡＸ	088（823）9400 088（823）9350

役員名簿

役 名	市 名	氏 名	任期満了期日
会 長	高 知 市	和 田 勝 美	Ｒ 5. 4
副 会 長	土佐清水市	永 野 裕 夫	Ｒ 5. 4
〃	香 美 市	利 根 健 二	Ｒ 5. 4

事務局長	山 崎 敬 造	（高知市議会事務局長）

(4) 町 村 会　　<Eメールアドレス　chousonkai@c-kochi.jp>

住 所	〒780－0870 高知市本町４丁目１－35 （自治会館内）	電 話 ＦＡＸ	088（823）3216 088（824）1158

役員名簿

役 名	町 村 名	氏 名	任期満了期日
会 長	日 高 村	戸 梶 眞 幸	Ｒ 5. 2
副 会 長	北 川 村	上 村 誠	Ｒ 5. 2
〃	津 野 町	池 田 三 男	Ｒ 5. 2

事務局長	笹 岡 貴 文

(5) 町村議会議長会　　<Eメールアドレス　gichoukai@c-kochi.jp>

住 所	〒780－0870 高知市本町４丁目１－35 （自治会館内）	電 話 ＦＡＸ	088（823）3218 088（824）1158

役員名簿

役 名	町 村 名	氏 名	任期満了期日
会 長	中土佐町	中 城 重 則	Ｒ 5. 6
副 会 長	北 川 村	岩 垣 實 男	Ｒ 5. 6
〃	大 豊 町	重 森 一 宗	Ｒ 5. 6

事務局長	笹 岡 貴 文

(6) 公益財団法人　高知県市町村振興協会　<Eメールアドレス　sinkou@c-kochi.jp>

住 所	〒780－0870 高知市本町４丁目１－35 （自治会館内）	電 話 ＦＡＸ	088（823）3216 088（824）1158

役員名簿

役 名	町 村 名	氏 名	任期満了期日
理 事 長	日 高 村	戸 梶 眞 幸	Ｒ 4. 6
常務理事	高知県町村会	笹 岡 貴 文	Ｒ 4. 6

事務局長	笹 岡 貴 文

※一部表示できない漢字については、
常用漢字に変更している場合があります。
（令和４年５月１日現在）

5．地方公営企業市町村別事業数

（令和４年３月31日時点）

	法適用企業									法非適用企業																						
	1 上水道 1010	2 簡水 1010	3 工業水 1020	4 病院 1060	5 その他 1150	6 下水道 公共 1171	6 下水道 特環 1174	6 下水道 農集 1175	小計	1 簡水 2010	2 交通（船） 2037	3 電気 2040	4 市場 2090	5 と畜場 2100	6 観光 休泊 2111	6 観光 その他 2113	7 宅地造成 2122	8 駐車場 2140	9 介護 2160	10 下水道 公共 2171	10 下水道 特環 2174	10 下水道 農集 2175	10 下水道 漁集 2176	10 下水道 簡排 2178	10 下水道 小排 2179	10 下水道 特地 2180	事業数合計	合計
1 高知市	○					○			2				○		○		○	○				○					5	7
2 室戸市	○								1																		0	1
3 安芸市	○								1								○			○		○					3	4
4 南国市	○					○			2								○					○					2	4
5 土佐市	○			○	○				3													○					1	4
6 須崎市	○								1		○									○			○				3	4
7 宿毛市	○								1		○				○		○		○	○		○	○				7	8
8 土佐清水市	○								1			○							○								2	3
9 四万十市	○			○		○		○	4				○	○													2	6
10 香南市	○					○	○	○	4																		0	4
11 香美市	○								1	○										○	○	○					4	5
市計	11	0	0	2	1	4	1	2	21	1	2	1	2	1	2	0	4	1	2	4	1	6	2	0	0	0	29	50
12 東洋町									0	○					○	○		○			○						5	5
13 奈半利町									0	○													○				2	2
14 田野町									0	○																	1	1
15 安田町									0	○																	1	1
16 北川村									0	○																	1	1
17 馬路村									0	○		○							○								3	3
18 芸西村									0	○											○						2	2
19 本山町				○					1	○																	1	2
20 大豊町									0	○																	1	1
21 土佐町									0	○											○	○			○	○	5	5
22 大川村									0																		0	0

（令和４年３月31日現在）

	法適用企業									法非				
	1 上水道 1010	2 簡水 1010	3 工業水 1020	4 病院 1060	5 その他 1150	6 下水道 公共 1171	6 下水道 特環 1174	6 下水道 農集 1175	小計	1 簡水 2010	2 交通（船） 2037	3 電気 2040	4 市場 2090	5 と畜場 2100
23 いの町	○			○					2					
24 仁淀川町									0	○				
25 中土佐町		○							1					
26 佐川町	○			○					2					
27 越知町		○							1					
28 梼原町				○					1	○		○		
29 日高村									0	○				
30 津野町									0	○				
31 四万十町	○								1					
32 大月町				○					1	○				
33 三原村									0	○		○		
34 黒潮町	○								1					
町村計	4	2	0	5	0	0	0	0	11	16	0	3	0	0
35 高吾北広域									0					
36 香南香美老人									0					
37 津野山養護									0					
38 高陵特老									0					
39 安芸広域特老									0					
40 高幡西部特老									0					
41 県・市病院企業団				○					1					
事務組合計	0	0	0	1	0	0	0	0	1	0	0	0	0	0
県計	15	2	0	8	1	4	1	2	33	17	2	4	2	1

※本表は令和３年度公営企業決算状況調査該当団体を集計

	適用企業													合計
	6 観光 休泊 2111	6 観光 その他 2113	7 宅地造成 2122	8 駐車場 2140	9 介護 2160	10 下水道 公共 2171	10 下水道 特環 2174	10 下水道 農集 2175	10 下水道 漁集 2176	10 下水道 簡排 2178	10 下水道 小排 2179	10 下水道 特地 2180	事業数合計	
23 いの町					○	○		○					3	5
24 仁淀川町								○					2	2
25 中土佐町								○					1	2
26 佐川町							×	○					2	4
27 越知町							○						1	2
28 梼原町							○	○					4	5
29 日高村													1	1
30 津野町												○	2	2
31 四万十町					○		○	○		○			4	5
32 大月町					○				○				3	4
33 三原村								○					3	3
34 黒潮町								○	○				2	3
町村計	1	1	0	1	4	1	7	9	3	1	1	2	50	61
35 高吾北広域					○								1	1
36 香南香美老人					○								1	1
37 津野山養護					○								1	1
38 高陵特老					○								1	1
39 安芸広域特老					○								1	1
40 高幡西部特老													0	0
41 県・市病院企業団													0	1
事務組合計	0	0	0	0	5	0	0	0	0	0	0	0	5	6
県計	3	1	4	2	11	5	8	15	5	1	1	2	84	117

6．令和２年度決算収支の状況

(1) 普　通　会　計

（単位：千円）

市町村名	歳入総額 (A)	歳出総額 (B)	形式収支 (A)－(B) (C)	翌年度へ繰り越すべき財源 (D)	実質収支 (C)－(D) (E)	単年度収支 (F)
高知市	183, 971, 577	182, 236, 645	1, 734, 932	1, 189, 786	545, 146	139, 532
室戸市	15, 720, 120	15, 148, 433	571, 687	164, 298	407, 389	262, 728
安芸市	18, 458, 334	17, 667, 614	790, 720	562, 654	228, 066	△ 93, 127
南国市	31, 331, 857	30, 552, 116	779, 741	241, 494	538, 247	178, 097
土佐市	17, 069, 351	16, 776, 921	292, 430	168, 406	124, 024	52, 074
須崎市	18, 293, 542	17, 992, 776	300, 766	14, 923	285, 843	△ 215, 964
宿毛市	20, 661, 816	19, 926, 435	735, 381	411, 564	323, 817	△ 25, 593
土佐清水市	12, 486, 723	12, 260, 038	226, 685	75, 828	150, 857	38, 474
四万十市	27, 694, 046	27, 045, 992	648, 054	255, 235	392, 819	202, 970
香南市	24, 164, 261	23, 378, 637	785, 624	457, 784	327, 840	169, 811
香美市	20, 199, 316	19, 849, 965	349, 351	188, 506	160, 845	71, 531
東洋町	3, 473, 107	3, 445, 962	27, 145	11, 016	16, 129	3, 588
奈半利町	3, 570, 351	3, 474, 596	95, 755	62, 711	33, 044	△ 4, 243
田野町	4, 212, 598	4, 099, 555	113, 043	59, 823	53, 220	3, 605
安田町	4, 539, 645	4, 432, 396	107, 249	60, 652	46, 597	2, 311
北川村	2, 391, 888	2, 347, 358	44, 530	25, 170	19, 360	△ 71, 507
馬路村	2, 818, 914	2, 690, 021	128, 893	41, 667	87, 226	△ 22, 469
芸西村	6, 001, 262	5, 808, 117	193, 145	58, 645	134, 500	48, 535
本山町	5, 358, 982	5, 171, 430	187, 552	160, 922	26, 630	△ 55, 566
大豊町	7, 095, 444	6, 679, 054	416, 390	223, 473	192, 917	82, 165
土佐町	5, 534, 651	5, 428, 354	106, 297	55, 770	50, 527	8, 904
大川村	1, 544, 778	1, 476, 073	68, 705	7, 592	61, 113	△ 17, 403
いの町	17, 972, 486	17, 685, 380	287, 106	97, 205	189, 901	△ 33, 928
仁淀川町	8, 287, 831	7, 769, 078	518, 753	152, 339	366, 414	21, 658
中土佐町	11, 407, 784	10, 854, 586	553, 198	111, 110	442, 088	95, 338
佐川町	9, 569, 499	9, 226, 897	342, 602	114, 744	227, 858	121, 300
越知町	5, 691, 091	5, 662, 819	28, 272	26, 859	1, 413	128
梼原町	8, 368, 487	8, 288, 737	79, 750	49, 121	30, 629	△ 10, 605
日高村	5, 366, 115	4, 785, 640	580, 475	546, 456	34, 019	△ 2, 360
津野町	8, 166, 355	7, 875, 717	290, 638	101, 487	189, 151	51, 842
四万十町	20, 799, 997	20, 251, 117	548, 880	153, 702	395, 178	△ 83, 993
大月町	6, 688, 669	6, 583, 578	105, 091	68, 386	36, 705	△ 20, 112
三原村	2, 311, 812	2, 268, 339	43, 473	14, 880	28, 593	24, 295
黒潮町	11, 713, 994	11, 283, 628	430, 366	176, 341	254, 025	75, 177
市計	390, 050, 943	382, 835, 572	7, 215, 371	3, 730, 478	3, 484, 893	780, 533
町村計	162, 885, 740	157, 588, 432	5, 297, 308	2, 380, 071	2, 917, 237	216, 660
県計	552, 936, 683	540, 424, 004	12, 512, 679	6, 110, 549	6, 402, 130	997, 193

（単位：千円、％）

市町村名	積立金 (G)	繰上償還金 (H)	積立金取崩し額 (I)	実質単年度収支(F)+(G)+(H)−(I) (J)	令和元年度 実質収支	標準財政規模（臨財債含む） (K)	実質収支比率 (E)／(K)
高知市	254	4,377	0	144,163	405,614	78,960,151	0.7
室戸市	2,231	0	0	264,959	144,661	5,476,284	7.4
安芸市	1,645	305,249	0	213,767	321,193	6,604,028	3.5
南国市	608	0	200,000	△ 21,295	360,150	11,819,217	4.6
土佐市	1,274	590,905	0	644,253	71,950	7,777,015	1.6
須崎市	332	0	0	△ 215,632	501,807	7,180,274	4.0
宿毛市	1,881	0	270,000	△ 293,712	349,410	6,905,943	4.7
土佐清水市	57,092	0	0	95,566	112,383	5,283,268	2.9
四万十市	1,177	0	0	204,147	189,849	12,222,218	3.2
香南市	81,324	0	0	251,135	158,029	10,959,325	3.0
香美市	11,932	0	0	83,463	89,314	10,143,882	1.6
東洋町	7,100	0	0	10,688	12,541	1,729,703	0.9
奈半利町	228,027	0	0	223,784	37,287	1,706,158	1.9
田野町	4,101	0	0	7,706	49,615	1,489,021	3.6
安田町	22,938	0	85,000	△ 59,751	44,286	1,615,841	2.9
北川村	3,406	18,900	0	△ 49,201	90,867	1,184,018	1.6
馬路村	27	0	30,000	△ 52,442	109,695	995,555	8.8
芸西村	143,455	0	0	191,990	85,965	1,859,899	7.2
本山町	100	0	100,000	△ 155,466	82,196	2,358,270	1.1
大豊町	2,743	0	0	84,908	110,752	3,422,916	5.6
土佐町	330,001	0	200,000	138,905	41,623	2,551,950	2.0
大川村	17,447	0	36,919	△ 36,875	78,516	675,284	9.0
いの町	5,805	0	0	△ 28,123	223,829	8,177,579	2.3
仁淀川町	2,120	422,742	58,587	387,933	344,756	4,451,170	8.2
中土佐町	5,742	0	352,202	△ 251,122	346,750	3,605,499	12.3
佐川町	5,932	0	0	127,232	106,558	4,137,407	5.5
越知町	982	0	14,000	△ 12,890	1,285	2,892,469	0.1
梼原町	227,371	321,236	0	538,002	41,234	2,928,700	1.0
日高村	15,872	88,995	0	102,507	36,379	2,117,490	1.6
津野町	4,478	597,553	0	653,873	137,309	3,759,095	5.0
四万十町	7,933	216,337	0	140,277	479,171	8,967,043	4.4
大月町	29,820	0	0	9,708	56,817	2,804,376	1.3
三原村	4,253	0	85,000	△ 56,452	4,298	1,191,352	2.4
黒潮町	1,205	0	0	76,382	178,848	5,374,664	4.7
市計	159,750	900,531	470,000	1,370,814	2,704,360	163,331,605	2.1 (3.4)
町村計	1,070,858	1,665,763	961,708	1,991,573	2,700,577	69,995,459	4.2 (4.1)
県計	1,230,608	2,566,294	1,431,708	3,362,387	5,404,937	233,327,064	2.7 (3.8)

(2) 財政関係指数等

市町村名	類型	国勢調査人口（2. 10. 1現在）（人）	基準財政収入額（錯誤額を除く）（千円）	基準財政需要額（錯誤額を除く）（千円）
高知市	中核市	326,545	41,278,950	63,185,636
室戸市	Ⅰ－1	11,742	1,190,284	5,035,008
安芸市	Ⅰ－1	16,243	1,877,848	5,948,867
南国市	Ⅰ－1	46,664	5,975,535	9,638,393
土佐市	Ⅰ－1	25,732	2,673,618	6,830,948
須崎市	Ⅰ－1	20,590	2,666,180	6,197,325
宿毛市	Ⅰ－1	19,033	2,303,880	6,075,802
土佐清水市	Ⅰ－1	12,388	1,276,020	4,811,344
四万十市	Ⅰ－1	32,694	3,856,663	10,840,669
香南市	Ⅰ－1	32,207	3,263,175	9,679,580
香美市	Ⅰ－1	26,513	2,890,249	9,061,621
東洋町	Ⅰ－0	2,194	205,986	1,641,588
奈半利町	Ⅰ－0	3,034	316,187	1,581,603
田野町	Ⅰ－0	2,498	274,458	1,380,929
安田町	Ⅰ－0	2,370	246,061	1,520,814
北川村	Ⅰ－0	1,146	235,294	1,097,600
馬路村	Ⅰ－0	745	155,434	936,179
芸西村	Ⅰ－0	3,694	432,518	1,698,450
本山町	Ⅰ－0	3,261	377,492	2,218,384
大豊町	Ⅰ－0	3,252	611,123	3,215,412
土佐町	Ⅰ－0	3,753	510,760	2,348,279
大川村	Ⅰ－0	366	86,943	642,042
いの町	Ⅴ－2	21,374	2,610,580	7,250,801
仁淀川町	Ⅱ－1	4,827	735,119	4,167,235
中土佐町	Ⅱ－0	6,002	613,225	3,367,320
佐川町	Ⅲ－2	12,323	1,262,203	3,703,618
越知町	Ⅱ－2	5,187	554,073	2,687,410
梼原町	Ⅰ－0	3,307	398,665	2,779,711
日高村	Ⅱ－2	4,812	560,307	1,911,077
津野町	Ⅱ－0	5,291	582,334	3,537,773
四万十町	Ⅳ－0	15,607	1,885,268	8,262,243
大月町	Ⅱ－0	4,434	495,500	2,616,885
三原村	Ⅰ－1	1,437	148,186	1,182,425
黒潮町	Ⅲ－0	10,262	964,624	4,984,312
市計		570,351	69,252,402	137,305,193
町村計		121,176	14,262,340	64,732,090
県計		691,527	83,514,742	202,037,283

市町村名	標準税収入額（千円）	標準財政規模（千円）	財政力指数（30－R2）（%）	実質公債費比率（30－R2）（%）	将来負担比率（%）
高知市	52,531,422	78,960,151	0.64	13.6	172.2
室戸市	1,476,535	5,476,284	0.23	10.2	△ 8.6
安芸市	2,324,498	6,604,028	0.32	6.7	△ 3.3
南国市	7,553,001	11,819,217	0.63	7.3	70.0
土佐市	3,344,489	7,777,015	0.39	12.0	77.4
須崎市	3,360,613	7,180,274	0.42	14.9	60.2
宿毛市	2,901,763	6,905,943	0.37	12.2	88.3
土佐清水市	1,589,829	5,283,268	0.27	18.5	100.9
四万十市	4,817,590	12,222,218	0.35	10.1	84.1
香南市	4,062,620	10,959,325	0.35	4.6	△ 71.4
香美市	3,601,808	10,143,882	0.32	9.9	△ 53.8
東洋町	251,833	1,729,703	0.13	12.7	67.8
奈半利町	394,652	1,706,158	0.20	1.0	△ 228.9
田野町	343,755	1,489,021	0.20	2.7	△ 111.3
安田町	299,751	1,615,841	0.16	6.4	3.3
北川村	291,189	1,184,018	0.20	△ 4.7	△ 312.5
馬路村	190,134	995,555	0.16	8.9	△ 101.2
芸西村	539,211	1,859,899	0.26	7.6	△ 176.7
本山町	459,419	2,358,270	0.17	9.0	25.6
大豊町	727,146	3,422,916	0.17	2.4	△ 146.9
土佐町	627,575	2,551,950	0.21	7.6	△ 54.9
大川村	104,400	675,284	0.13	11.3	△ 54.2
いの町	3,251,519	8,177,579	0.36	8.7	△ 20.7
仁淀川町	891,686	4,451,170	0.17	1.4	△ 80.5
中土佐町	748,474	3,605,499	0.17	11.0	△ 30.8
佐川町	1,562,932	4,137,407	0.34	3.5	△ 68.6
越知町	679,314	2,892,469	0.21	8.1	35.5
梼原町	477,578	2,928,700	0.13	4.0	△ 321.4
日高村	699,722	2,117,490	0.29	8.6	△ 31.4
津野町	707,822	3,759,095	0.16	△ 7.8	△ 257.5
四万十町	2,313,836	8,967,043	0.23	6.0	△ 84.6
大月町	612,144	2,804,376	0.19	10.2	31.6
三原村	178,524	1,191,352	0.13	9.7	△ 91.6
黒潮町	1,184,627	5,374,664	0.20	9.2	△ 23.8
市計	87,564,168	163,331,605		11.8	100.7
町村計	17,537,243	69,995,459		5.9	△ 78.8
県計	105,101,411	233,327,064		10.1	48.3
市計	単純平均		0.39		
町村計	単純平均		0.20		
県計	単純平均		0.26		

（単位：千円）

市町村名	積立金現在 財政調整基金	減債基金	その他特定目的基金	高計	地方債現在高	債務負担行為（令和３年度以降の支出予定額）
高知市	3,046,368	1,691,203	5,532,068	10,269,639	210,377,339	9,508,666
室戸市	1,707,768	430,903	2,672,287	4,810,958	13,609,332	1,116,675
安芸市	1,199,725	1,892,378	4,136,900	7,229,003	13,366,136	3,355,373
南国市	2,426,042	802,637	1,687,930	4,916,609	21,873,390	4,072,725
土佐市	1,487,631	797,410	2,537,526	4,822,567	17,764,305	4,656,871
須崎市	330,781	1,366,082	2,863,925	4,560,788	16,927,855	1,326,888
宿毛市	1,905,443	202,051	1,589,723	3,697,217	14,846,799	4,715,442
土佐清水市	934,197	161,468	656,083	1,751,748	15,348,111	2,184,551
四万十市	781,089	2,731,012	2,332,320	5,844,421	25,470,855	909,701
香南市	3,816,067	1,932,872	6,065,606	11,814,545	16,355,524	535,097
香美市	4,596,715	948,366	6,111,516	11,656,597	14,631,227	2,302,330
東洋町	121,600	93,720	453,234	668,554	4,093,433	198,989
奈半利町	1,183,135	572,204	2,424,949	4,180,288	3,523,213	27,817
田野町	346,861	540,827	1,700,245	2,587,933	2,889,041	109,223
安田町	286,660	331,558	1,361,273	1,979,491	4,407,851	240,731
北川村	625,251	608,296	1,698,593	2,932,140	2,368,897	
馬路村	238,911	300,040	1,136,585	1,675,536	2,706,239	
芸西村	432,159	339,265	3,636,983	4,408,407	2,261,303	
本山町	592,300	580,327	1,792,184	2,964,811	6,310,101	
大豊町	601,000	2,294,546	2,459,855	5,355,401	5,580,439	243,557
土佐町	1,034,082	955,737	956,379	2,946,198	4,435,931	103,464
大川村	248,564	101,143	416,897	766,604	2,439,601	14,629
いの町	1,490,552	2,473,048	5,285,722	9,249,322	17,385,619	615,870
仁淀川町	917,602	1,699,628	2,707,673	5,324,903	7,098,100	1,162,305
中土佐町	1,987,537	1,604,316	2,518,725	6,110,578	14,460,319	416,976
佐川町	2,317,542	735,353	1,475,029	4,527,924	5,235,610	378,341
越知町	574,827	681,241	614,947	1,871,015	6,263,146	114,212
梼原町	864,790	982,836	6,910,449	8,758,075	7,480,104	950,529
日高村	316,346	471,776	859,526	1,647,648	3,928,978	91,040
津野町	3,784,684	1,575,604	3,670,389	9,030,677	6,967,828	206,249
四万十町	4,216,131	1,077,295	6,705,093	11,998,519	18,577,532	2,233,938
大月町	970,779	278,705	692,344	1,941,828	5,932,134	132,902
三原村	1,062,126	263,399	887,441	2,212,966	3,372,505	20,468
黒潮町	1,017,084	433,156	3,469,090	4,919,330	12,196,739	443,418
市計	22,231,826	12,956,382	36,185,884	71,374,092	380,570,873	34,684,319
町村計	25,230,523	18,994,020	53,833,605	98,058,148	149,914,663	7,704,658
県計	47,462,349	31,950,402	90,019,489	169,432,240	530,485,536	42,388,977

市町村名	経常収支				比率（%）			
	人件費	物件費	維持補修費	扶助費	補助費等	公債費	繰出金	計
高知市	25.0	11.2	1.1	17.7	8.7	19.1	13.4	96.3
室戸市	30.4	12.2	0.8	9.5	7.7	20.6	13.9	95.1
安芸市	26.3	10.9	0.5	8.2	4.0	17.7	16.9	84.8
南国市	24.6	12.6	1.1	11.9	6.9	15.8	14.6	87.5
土佐市	28.6	7.5	0.1	11.2	6.7	20.9	14.3	89.3
須崎市	23.8	8.1	1.5	8.8	10.6	24.7	17.4	94.8
宿毛市	28.0	9.9	0.8	9.7	10.6	15.9	17.9	92.9
土佐清水市	30.9	7.2	0.6	6.4	6.8	30.3	13.0	95.2
四万十市	26.8	9.2	1.0	9.8	14.0	19.6	9.9	90.6
香南市	33.5	11.7	0.6	6.4	9.2	17.4	11.2	90.0
香美市	32.4	13.5	1.5	6.9	7.2	21.9	15.5	98.8
東洋町	24.8	16.8	0.1	2.7	9.8	23.5	15.5	93.3
奈半利町	26.6	10.2	1.0	1.8	22.8	16.2	9.3	88.0
田野町	24.9	11.7	0.5	1.3	22.9	19.5	7.2	88.2
安田町	31.1	11.2	1.9	1.1	23.6	20.8	6.8	96.4
北川村	36.0	14.9	1.5	1.6	18.9	13.0	3.7	89.7
馬路村	31.2	12.5	0.6	0.8	16.2	26.0	2.4	89.5
芸西村	27.6	15.3	0.6	4.6	8.8	10.7	20.7	88.4
本山町	26.5	10.4	0.1	2.2	21.7	17.2	9.6	96.3
大豊町	20.9	10.1	0.5	3.4	7.7	11.8	11.4	65.8
土佐町	25.4	13.2	0.6	2.5	12.6	14.0	15.2	83.4
大川村	32.2	18.4	0.7	1.2	4.0	33.4	4.8	94.8
いの町	25.6	10.2	1.5	5.8	14.8	21.1	13.1	92.2
仁淀川町	24.0	13.2	0.8	3.7	9.3	24.3	9.3	84.7
中土佐町	26.1	9.3	0.1	3.1	10.8	29.2	12.0	90.7
佐川町	24.4	11.8	0.6	6.6	18.6	9.1	15.5	87.8
越知町	33.0	10.2	0.8	1.9	11.7	23.3	16.6	97.4
梼原町	22.5	16.7	0.1	3.7	15.7	18.3	11.7	88.9
日高村	26.3	11.8	0.5	2.9	18.7	17.3	8.2	85.7
津野町	24.9	10.8	0.5	2.0	10.7	17.6	8.5	74.9
四万十町	24.9	15.7	0.5	5.5	10.1	21.4	10.3	89.6
大月町	27.2	13.8	1.6	3.7	12.5	24.7	10.3	93.7
三原村	32.0	15.0	1.0	2.2	9.8	25.9	12.5	98.3
黒潮町	21.2	19.6	0.6	3.5	10.6	30.0	11.4	97.1
市計	26.8	10.9	1.0	13.2	8.7	19.5	13.8	93.9
町村計	25.6	13.1	0.7	3.7	13.3	20.5	11.4	88.8
県計	26.5	11.5	0.9	10.4	10.0	19.8	13.1	92.4

※　各構成比ごとの四捨五入により、計が合わない場合があります。
（注）＋符号の付いた数値は、加重平均値。

7．令和４年度普通会計当初予算額

（単位：百万円、％）

市町村名	令和４年度当初予算額 A	令和３年度当初予算額 B	増減額 （A－B）C	増減率 （C／B）
高知市	151,160	146,267	4,893	3.3
室戸市	14,998	13,821	1,177	8.5
安芸市	18,417	15,968	2,449	15.3
南国市	23,387	23,877	▲ 490	▲ 2.1
土佐市	15,224	15,639	▲ 416	▲ 2.7
須崎市	15,291	14,675	615	4.2
宿毛市	12,944	15,968	▲ 3,024	▲ 18.9
土佐清水市	9,654	10,408	▲ 754	▲ 7.2
四万十市	26,380	22,841	3,539	15.5
香南市	19,352	21,311	▲ 1,959	▲ 9.2
香美市	19,598	18,520	1,078	5.8
東洋町	2,795	2,787	8	0.3
奈半利町	3,000	2,840	160	5.6
田野町	3,082	2,651	431	16.2
安田町	3,128	3,166	▲ 38	▲ 1.2
北川村	2,714	2,284	431	18.9
馬路村	2,287	2,060	228	11.0
芸西村	5,487	4,565	922	20.2
本山町	4,857	5,433	▲ 576	▲ 10.6
大豊町	5,398	5,848	▲ 450	▲ 7.7
土佐町	4,600	4,350	250	5.7
大川村	1,405	1,381	24	1.7
いの町	13,726	14,368	▲ 641	▲ 4.5
仁淀川町	6,762	6,991	▲ 229	▲ 3.3
中土佐町	6,682	6,331	351	5.5
佐川町	9,226	8,025	1,201	15.0
越知町	4,245	4,208	37	0.9
梼原町	6,388	6,718	▲ 330	▲ 4.9
日高村	4,105	3,994	111	2.8
津野町	6,128	5,726	402	7.0
四万十町	18,934	19,702	▲ 768	▲ 3.9
大月町	5,133	5,036	97	1.9
三原村	2,084	2,044	41	2.0
黒潮町	10,688	10,534	154	1.5
市計	326,405	319,296	7,109	2.2
町村計	132,854	131,040	1,814	1.4
県計	459,259	450,336	8,923	2.0

※　市・町村・県別については、市町村の予算額の単位未満を含めた合計を四捨五入しています。

・　主な歳入歳出科目の状況　（市町村の合計）

（単位：百万円、％）

		令和4年度当初予算額		令和3年度当初予算額		増減額	増減率
		A	構成比	B	構成比	A － B ＝ C	C / B ＊ 1 0 0
歳入	一般財源	259,545	56.5	256,074	56.9	3,472	1.4
	地方税	84,328	18.4	80,648	17.9	3,680	4.6
	地方譲与税	4,632	1.0	4,080	0.9	551	13.5
	地方交付税	129,592	28.2	124,564	27.7	5,028	4.0
	臨時財政対策債	5,421	1.2	14,607	3.2	▲ 9,186	▲ 62.9
	その他	35,573	7.7	32,175	7.1	3,398	10.6
	うち財調基金繰入金、減債基金繰入金	15,311	3.3	13,472	3.0	1,839	13.7
	特定財源	199,714	43.5	194,262	43.1	5,451	2.8
	国庫支出金	73,570	16.0	70,458	15.6	3,112	4.4
	県支出金	36,007	7.8	37,678	8.4	▲ 1,671	▲ 4.4
	地方債（臨財債除く）	40,982	8.9	40,619	9.0	363	0.9
	その他	49,155	10.7	45,508	10.1	3,647	8.0
	合計	459,259	100.0	450,336	100.0	8,923	2.0
	自主財源	148,794	32.4	139,628	31.0	9,166	6.6
	依存財源	310,465	67.6	310,708	69.0	▲ 244	▲ 0.1
歳出	義務的経費	213,646	46.5	213,325	47.4	321	0.2
	人件費	76,548	16.7	76,011	16.9	537	0.7
	扶助費	87,004	18.9	87,276	19.4	▲ 272	▲ 0.3
	公債費	50,094	10.9	50,039	11.1	56	0.1
	投資的経費	70,787	15.4	70,126	15.6	661	0.9
	普通建設事業	67,742	14.8	67,376	15.0	367	0.5
	うち補助	32,121	7.0	29,291	6.5	2,831	9.7
	うち単独	35,621	7.8	38,085	8.5	▲ 2,464	▲ 6.5
	災害復旧事業	3,045	0.7	2,751	0.6	294	10.7
	その他の経費	174,826	38.1	166,885	37.1	7,941	4.8
	うち物件費	62,491	13.6	58,932	13.1	3,560	6.0
	うち補助費等	53,000	11.5	48,566	10.8	4,433	9.1
	うち繰出金	39,859	8.7	41,951	9.3	▲ 2,092	▲ 5.0
	合計	459,259	100.0	450,336	100.0	8,923	2.0

注　1　一般財源のうち「その他」
＝利子割交付金、配当割交付金、地方消費税交付金、ゴルフ場利用税交付金、株式等譲渡所得割交付金、地方特例交付金、交通安全対策交付金、財政調整基金繰入金、減債基金繰入金、環境性能割交付金、法人事業税交付金

2　特定財源のうち「その他」
＝分担金・負担金、使用料・手数料、繰越金、特定目的基金・他会計繰入金、財産収入、寄付金、諸収入

3　自主財源＝地方税、分担金・負担金、使用料・手数料、繰入金、財産収入、寄付金、繰越金、諸収入
4　依存財源＝地方交付税、地方債、地方譲与税、各種交付金、国庫支出金、県支出金

8．市町村税の状況

（令和２年度決算、単位：千円、％）

市町村名	税収計		市町村民税						純固定資産税								その他税計	
	収入済額	徴収率	収入済額			徴収率			収入済額				徴収率				収入済額	徴収率
			個人	法人	計	個人	法人	計	土地	家屋	償却資産	計	土地	家屋	償却資産	計		
高知市	44,607,703	97.3	17,193,348	3,245,242	20,438,590	98.2	98.1	98.2	7,787,639	9,560,887	2,231,563	19,580,089	96.1	96.1	96.1	96.1	4,589,024	99.1
室戸市	1,132,826	98.1	360,451	71,434	431,885	99.3	99.9	99.4	117,180	255,916	179,638	552,734	96.8	97.0	97.0	96.9	148,207	98.7
安芸市	1,784,614	97.0	605,767	122,552	728,319	97.6	99.2	97.9	292,670	360,577	168,131	821,378	96.0	96.0	96.0	96.0	234,917	98.0
南国市	6,148,722	97.6	2,058,352	537,566	2,595,918	98.1	99.7	98.4	1,032,618	1,295,189	552,859	2,880,666	96.6	96.6	96.6	96.6	672,138	98.7
土佐市	2,672,883	96.6	996,138	116,917	1,113,055	97.4	95.0	97.2	388,538	612,197	228,433	1,229,168	95.6	95.6	95.6	95.6	330,660	98.4
須崎市	2,686,575	95.3	752,512	185,241	937,753	97.2	98.9	97.6	318,586	598,213	573,330	1,490,129	93.1	93.4	93.7	93.4	258,693	98.1
宿毛市	2,181,543	97.3	753,653	147,743	901,396	98.6	98.8	98.7	301,965	491,465	223,584	1,017,014	95.9	95.9	95.9	95.9	263,133	98.1
土佐清水市	1,150,978	94.5	400,101	46,874	446,975	96.8	98.5	97.0	120,619	325,399	107,749	553,767	91.8	91.8	91.8	91.8	150,236	97.5
四万十市	3,597,049	97.4	1,327,311	251,037	1,578,348	98.8	99.1	98.9	512,080	839,901	228,783	1,580,764	95.6	95.6	95.6	95.6	437,937	99.0
香南市	3,166,951	97.2	1,353,334	85,186	1,438,520	97.6	96.9	97.6	424,148	754,826	201,954	1,380,928	96.7	96.7	96.7	96.7	347,503	97.3
香美市	2,661,530	97.8	932,733	94,395	1,027,128	98.3	98.9	98.4	414,859	543,665	383,545	1,342,069	97.2	97.2	97.2	97.2	292,333	98.4
東洋町	173,468	99.2	73,146	5,992	79,138	99.4	100.0	99.4	25,020	26,618	25,955	77,593	98.1	98.2	100.0	98.8	16,737	99.9
奈半利町	278,456	95.2	91,258	12,647	103,905	94.9	100.0	95.5	31,981	58,690	31,095	121,766	92.0	94.0	97.0	94.2	52,785	96.9
田野町	257,680	97.7	91,333	11,851	103,184	98.7	99.2	98.8	27,563	65,730	20,419	113,712	95.8	95.8	100.0	96.5	40,784	98.5
安田町	209,642	97.3	73,141	9,144	82,285	99.2	100.0	99.3	24,331	48,731	26,539	99,601	89.1	96.5	100.0	95.5	27,756	98.5
北川村	220,118	99.5	53,314	7,872	61,186	99.6	98.7	99.5	12,198	24,473	100,750	137,421	98.6	98.6	100.0	99.6	21,511	99.0
馬路村	144,968	99.7	46,241	5,073	51,314	99.9	100.0	99.9	12,343	17,063	30,677	60,083	98.7	98.4	100.0	99.3	33,571	100.0
芸西村	389,270	98.7	125,962	12,458	138,420	98.9	100.0	99.0	59,982	95,496	35,686	191,164	97.8	97.8	100.0	98.2	59,686	99.6
本山町	315,069	97.1	112,429	19,905	132,334	97.1	98.7	97.4	38,428	47,568	56,320	142,316	96.9	96.9	96.9	96.9	40,419	97.5
大豊町	420,253	95.9	85,000	19,566	104,566	99.2	100.0	99.3	55,082	59,057	161,811	275,950	95.4	95.4	93.4	94.2	39,737	99.0
土佐町	446,851	98.7	119,285	17,488	136,773	98.1	100.0	98.4	38,964	75,678	148,698	263,340	96.9	97.3	100.0	98.8	46,738	99.2
大川村	67,945	99.9	16,805	2,939	19,744	100.0	98.2	99.7	5,465	4,112	34,140	43,717	100.0	100.0	99.9	99.9	4,484	100.0
いの町	2,557,328	99.4	927,304	129,046	1,056,350	99.3	99.1	99.3	350,212	452,676	472,460	1,275,348	99.3	99.3	99.3	99.3	225,630	99.8
仁淀川町	574,874	99.3	138,660	38,308	176,968	99.2	100.0	99.4	50,866	86,353	155,763	292,982	98.0	98.0	100.0	99.1	104,924	99.8
中土佐町	512,243	95.8	192,889	22,167	215,056	97.9	98.0	97.9	63,879	110,652	51,780	226,311	93.0	93.0	93.0	93.0	70,876	98.8
佐川町	1,175,462	99.0	449,072	36,211	485,283	99.7	98.6	99.6	151,280	286,303	120,077	557,660	98.2	98.2	98.2	98.2	132,519	99.9
越知町	464,302	97.8	173,881	14,813	188,694	97.8	100.0	98.0	58,800	113,394	43,271	215,465	96.6	96.8	100.0	97.3	60,143	98.5
梼原町	302,170	98.8	101,053	12,967	114,020	98.9	100.0	99.1	38,725	54,610	54,563	147,898	98.1	98.1	100.0	98.8	40,252	98.2
日高村	526,460	97.0	151,784	30,640	182,424	95.8	100.0	96.5	65,831	124,094	95,733	285,658	97.4	97.4	97.4	97.4	58,378	97.2
津野町	481,203	98.4	177,888	21,432	199,320	99.5	100.4	99.6	61,149	103,183	52,540	216,872	95.4	96.7	100.0	97.1	65,011	99.2
四万十町	1,613,919	96.8	503,290	65,528	568,818	98.7	99.0	98.7	223,374	361,339	236,512	821,225	95.0	94.9	94.8	94.9	223,876	99.0
大月町	440,622	96.5	137,816	21,577	159,393	96.8	99.4	97.2	30,199	76,061	122,404	228,664	91.7	91.7	100.0	96.0	52,565	97.2
三原村	115,857	97.8	42,484	4,602	47,086	99.4	98.9	99.3	15,594	23,436	16,499	55,529	96.5	96.5	100.0	97.5	13,242	94.1
黒潮町	830,110	97.6	313,719	28,570	342,289	98.0	99.8	98.1	107,538	198,927	71,379	377,844	96.3	96.3	98.5	96.7	109,977	98.9
市計	71,791,374	97.2	26,733,700	4,904,187	31,637,887	98.1	98.4	98.2	11,710,902	15,638,235	5,079,569	32,428,706	96.0	96.0	95.8	96.0	7,724,781	98.8
町村計	12,518,270	98.0	4,197,754	550,796	4,748,550	98.6	99.4	98.7	1,548,804	2,514,244	2,165,071	6,228,119	96.8	96.8	98.2	97.3	1,541,601	98.9
県計	84,309,644	97.3	30,931,454	5,454,983	36,386,437	98.2	98.5	98.2	13,259,706	18,152,479	7,244,640	38,656,825	96.1	96.1	96.5	96.2	9,266,382	98.8

9．市町村変遷（合併）の状況

■県内の合併の取り組み

（平成20年1月1日現在）

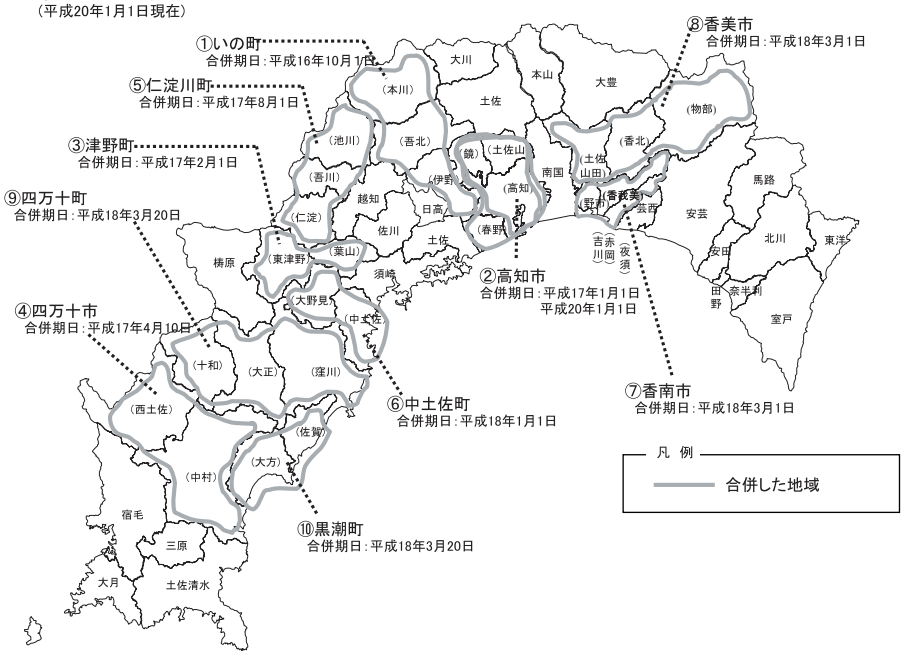

○合併した地域（10地域、29市町村）

名　称	合併前の区域	人口	市町村数	面積（㎢）
①いの町	伊野町、吾北村、本川村	21,374	3	471
②高知市	高知市、鏡村、土佐山村(H17.1.1合併)	326,545	3	264
	高知市、春野町(H20.1.1合併)		2	309
③津野町	葉山村、東津野村	5,291	2	198
④四万十市	中村市、西土佐村	32,694	2	633
⑤仁淀川町	池川町、吾川村、仁淀村	4,827	3	333
⑥中土佐町	中土佐町、大野見村	6,002	2	193
⑦香南市	赤岡町、香我美町、野市町、夜須町、吉川村	32,207	5	127
⑧香美市	土佐山田町、香北町、物部村	26,513	3	538
⑨四万十町	窪川町、大正町、十和村	15,607	3	642
⑩黒潮町	大方町、佐賀町	10,262	2	188

※人口は、令和2年国勢調査による。

10．職種別職員数

（令和３年４月１日現在、単位：人）

区分 / 団体名	一般行政部門			特別行政部門			公営企業等会計部門	合　計
	福祉関係以外	福祉関係	合　計	教育部門	消防部門	合　計		
高知市	838	933	1,771	327	380	707	376	2,854
室戸市	105	64	169	16	51	67	21	257
安芸市	105	85	190	20	37	57	24	271
南国市	154	127	281	55	69	124	37	442
土佐市	105	85	190	32	49	81	249	520
須崎市	128	51	179	47	0	47	39	265
宿毛市	120	114	234	26	0	26	44	304
土佐清水市	95	63	158	14	35	49	62	269
四万十市	173	189	362	39	0	39	165	566
香南市	143	132	275	74	47	121	34	430
香美市	144	129	273	38	57	95	26	394
市計	2,110	1,972	4,082	688	725	1,413	1,077	6,572
東洋町	21	22	43	6	0	6	8	57
奈半利町	27	19	46	11	0	11	4	61
田野町	24	15	39	11	0	11	3	53
安田町	28	17	45	11	0	11	2	58
北川村	25	12	37	8	0	8	0	45
馬路村	24	18	42	3	0	3	2	47
芸西村	30	17	47	10	0	10	5	62
本山町	41	27	68	6	0	6	112	186
大豊町	43	27	70	8	0	8	12	90
土佐町	37	27	64	6	0	6	5	75
大川村	14	6	20	2	0	2	1	23
いの町	124	94	218	48	0	48	214	480
仁淀川町	73	28	101	14	0	14	25	140
中土佐町	73	42	115	12	0	12	14	141
佐川町	61	33	94	21	0	21	120	235
越知町	57	29	86	19	0	19	9	114
梼原町	43	23	66	17	0	17	47	130
日高村	44	12	56	11	0	11	5	72
津野町	42	31	73	21	0	21	20	114
四万十町	144	77	221	30	0	30	96	347
大月町	47	38	85	10	0	10	70	165
三原村	24	13	37	5	0	5	5	47
黒潮町	97	63	160	16	0	16	18	194
町村計	1,143	690	1,833	306	0	306	797	2,936
市町村計	3,253	2,662	5,915	994	725	1,719	1,874	9,508

11．令和３年度議会の開催状況

市町村名	6　　月	9　　月	12　　月	3　　月
高知県	R3.6.24 ～ R3.7.8	R3.9.22 ～ R3.10.14	R3.12.9 ～ R3.12.23	R4.2.22 ～ R4.3.23
高知市	R3.6.11 ～ R3.6.28	R3.9.9 ～ R3.9.30	R3.12.6 ～ R3.12.22	R4.3.4 ～ R4.3.28
室戸市	R3.6.18 ～ R3.7.1	R3.9.10 ～ R3.9.30	R3.12.10 ～ R3.12.27	R4.3.4 ～ R4.3.23
安芸市	R3.6.10 ～ R3.6.24	R3.9.21 ～ R3.10.7	R3.12.6 ～ R3.12.20	R4.3.7 ～ R4.3.22
南国市	R3.6.11 ～ R3.6.23	R3.9.3 ～ R3.9.16	R3.12.3 ～ R3.12.16	R4.3.4 ～ R4.3.18
土佐市	R3.6.7 ～ R3.6.22	R3.9.6 ～ R3.9.22	R3.11.29 ～ R3.12.14	R4.3.7 ～ R4.3.22
須崎市	R3.6.2 ～ R3.6.21	R3.9.1 ～ R3.9.17	R3.12.1 ～ R3.12.16	R4.3.2 ～ R4.3.17
宿毛市	R3.6.15 ～ R3.6.30	R3.9.7 ～ R3.9.22	R3.12.7 ～ R3.12.22	R4.2.28 ～ R4.3.22
土佐清水市	R3.6.14 ～ R3.6.30	R3.9.6 ～ R3.9.28	R3.12.6 ～ R3.12.22	R4.3.7 ～ R4.3.25
四万十市	R3.6.14 ～ R3.6.29	R3.9.6 ～ R3.9.27	R3.12.6 ～ R3.12.21	R4.3.2 ～ R4.3.18
香南市	R3.6.2 ～ R3.6.24	R3.9.8 ～ R3.10.1	R3.11.30 ～ R3.12.22	R4.2.24 ～ R4.3.25
香美市	R3.6.3 ～ R3.6.25	R3.8.31 ～ R3.9.17	R3.11.29 ～ R3.12.17	R4.2.21 ～ R4.3.16
東洋町	R3.6.8 ～ R3.6.8	R3.9.9 ～ R3.9.14	R3.12.2 ～ R3.12.10	R4.3.3 ～ R4.3.10
奈半利町	R3.6.16 ～ R3.6.18	R3.9.13 ～ R3.9.16	R3.12.14 ～ R3.12.16	R4.3.8 ～ R4.3.11
田野町	R3.6.8 ～ R3.6.10	R3.9.14 ～ R3.9.17	R3.12.7 ～ R3.12.9	R4.3.8 ～ R4.3.11
安田町	R3.6.16 ～ R3.6.18	R3.9.14 ～ R3.9.17	R3.12.8 ～ R3.12.10	R4.3.8 ～ R4.3.11
北川村	R3.6.10 ～ R3.6.11	R3.9.8 ～ R3.9.10	R3.12.9 ～ R3.12.10	R4.3.8 ～ R4.3.11
馬路村	R3.6.8 ～ R3.6.10	R3.9.7 ～ R3.9.9	R3.12.7 ～ R3.12.9	R4.3.8 ～ R4.3.10
芸西村	R3.6.4 ～ R3.6.10	R3.9.3 ～ R3.9.9	R3.12.3 ～ R3.12.9	R4.3.4 ～ R4.3.10
本山町	R3.6.1 ～ R3.6.10	R3.9.1 ～ R3.9.10	R3.12.1 ～ R3.12.10	R4.3.1 ～ R4.3.15
大豊町	R3.6.8 ～ R3.6.18	R3.9.7 ～ R3.9.17	R3.12.7 ～ R3.12.17	R4.3.8 ～ R4.3.18
土佐町	R3.6.1 ～ R3.6.8	R3.9.7 ～ R3.9.14	R3.12.7 ～ R3.12.14	R4.3.8 ～ R4.3.15
大川村	R3.6.1 ～ R3.6.4	R3.9.6 ～ R3.9.10	R3.12.6 ～ R3.12.10	R4.3.1 ～ R4.3.4
いの町	R3.6.14 ～ R3.6.24	R3.9.6 ～ R3.9.17	R3.12.6 ～ R3.12.17	R4.3.7 ～ R4.3.22
仁淀川町	R3.6.8 ～ R3.6.9	R3.9.24 ～ R3.9.28	R3.12.7 ～ R3.12.8	R4.3.8 ～ R4.3.11
中土佐町	R3.6.8 ～ R3.8.31	R3.9.9 ～ R3.11.30	R3.12.9 ～ R4.2.4	R4.3.7 ～ R4.5.31
佐川町	R3.6.4 ～ R3.6.10	R3.9.3 ～ R3.9.10	R3.12.3 ～ R3.12.9	R4.3.4 ～ R4.3.11
越知町	R3.6.4 ～ R3.6.8	R3.9.3 ～ R3.9.8	R3.12.3 ～ R3.12.7	R4.3.4 ～ R4.3.9
梼原町	R3.6.7 ～ R3.6.8	R3.9.6 ～ R3.9.10	R3.12.22 ～ R3.12.23	R4.3.7 ～ R4.3.10
日高村	R3.6.10 ～ R3.6.17	R3.9.2 ～ R3.9.10	R3.12.9 ～ R3.12.16	R4.3.3 ～ R4.3.9
津野町	R3.5.26 ～ R3.6.1	R3.9.2 ～ R3.9.10	R3.12.2 ～ R3.12.10	R4.3.4 ～ R4.3.11
四万十町	R3.6.9 ～ R3.6.16	R3.9.8 ～ R3.9.16	R3.12.8 ～ R3.12.16	R4.3.9 ～ R4.3.17
大月町	R3.6.10 ～ R3.6.15	R3.9.9 ～ R3.9.16	R3.12.9 ～ R3.12.13	R4.3.10 ～ R4.3.17
三原村	R3.6.17 ～ R3.6.22	R3.9.9 ～ R3.9.14	R3.11.25 ～ R3.11.30	R4.3.10 ～ R4.3.22
黒潮町	R3.6.4 ～ R3.6.11	R3.9.3 ～ R3.9.14	R3.12.3 ～ R3.12.10	R4.3.4 ～ R4.3.16

12．長、議員等の任期満了日と定数の状況

市町村名	市町村長	副市町村長	議　長	副議長	市町村長任期	議員定数	議員任期
高知県	濵田　省司	井上　浩之	明神　健夫	西内　隆純	R5.12.6	37	R5.4.29
高知市	岡﨑　誠也	中澤　慎二 松島　研	和田　勝美	西森　美和	R5.11.29	34	R5.5.1
室戸市	植田壯一郎	黒岩　道宏	亀井　賢夫	山本　賢誓	R4.12.3	12	R5.4.29
安芸市	横山　幾夫	竹部　文一	尾原　進一	長野　弘昌	R7.9.2	14	R4.9.9
南国市	平山　耕三	村田　功 三木　敏生	浜田　和子	岩松　永治	R7.8.5	21	R5.11.4
土佐市	板原　啓文	田中　和徳	森田　邦明	中田　勝利	R5.10.28	15	R8.5.3
須崎市	楠瀬　耕作	平井　和久	髙橋　立一	松田　健	R6.1.31	15	R4.11.12
宿毛市	中平　富宏	岩本　昌彦	寺田　公一	髙倉　真弓	R5.12.25	14	R5.4.26
土佐清水市	泥谷　光信	磯脇　堂三	永野　裕夫	作田　喜秋	R7.6.7	12	R4.9.6
四万十市	中平　正宏	田能　浩二 森山　崇	平野　正	山崎　司	R7.5.14	18	R8.4.25
香南市	濵田　豪太		北本　洋介	宮崎　晃行	R8.1.29	19	R8.4.15
香美市	依光晃一郎		利根　健二	爲近　初男	R8.4.8	20	R4.9.23
東洋町	松延　宏幸	長崎　正仁	福島　登	西岡　尚宏	R5.4.25	9	R8.1.29
奈半利町	竹﨑　和伸	太田　達也	竹内　哲夫	寺村　真吾	R4.6.28	10	R5.4.30
田野町	常石　博髙	村上　勝己	村田　秀作	川田捷二郎	R7.5.18	10	R5.4.30
安田町	黒岩　之浩	南　順一	小松　憲次	上総　博	R6.5.25	10	R5.4.29
北川村	上村　誠	野見山　誉 小笠原　学	岩垣　實男	濵渦　章	R5.4.25	8	R5.4.30
馬路村	山﨑　出	清岡　隆	木下　英年	小松　博	R8.4.21	8	R5.1.21
芸西村	溝渕　孝	池本　尚彦	池田　廣	宮崎　義明	R6.11.9	10	R4.8.21
本山町	澤田　和廣	髙橋　清人	岩本　誠生	澤田　康雄	R7.12.15	10	R4.7.27
大豊町	大石　雅夫	下村　賢彦	重森　一宗	西村　正尚	R6.12.18	10	R5.3.5
土佐町	和田　守也	高橋　昭雄	和田　勇	窪内　秀幸	R5.4.29	10	R5.5.9
大川村	和田　知士	明坂　健喜	和田　民夫	和田　延男	R5.12.10	6	R5.4.30
いの町	池田　牧子	水田　正孝	筒井　公二	井上　正臣	R6.10.30	18	R7.5.31
仁淀川町	古味　実	竹本　雅浩	大野　弘	藤﨑　源彦	R7.8.27	10	R8.1.31
中土佐町	池田　洋光	三本　重幸	中城　重則	福永　守恭	R8.2.4	12	R8.2.4
佐川町	片岡　雄司	田村　正和	西森　勝仁	森　正彦	R7.10.27	14	R7.10.15
越知町	小田　保行	國貞　誠志	寺村　晃幸	西川　晃	R8.4.25	10	R4.8.16
梼原町	吉田　尚人	西村　新一	市川　岩亀	西川　慶男	R7.12.20	8	R5.4.30
日高村	戸梶　眞幸	藤田　浩	尾﨑　政廣	池田　雄	R6.6.1	10	R8.4.18
津野町	池田　三男	岡﨑　光明	大﨑　芳章	中山　昭英	R7.2.26	10	R7.6.30
四万十町	中尾　博憲	森　武士	味元　和義	酒井　祥成	R8.4.22	16	R5.2.10
大月町	岡田　順一	冨岡　直人	谷　正美	安岡　邦彦	R7.3.23	10	R6.10.6
三原村	田野　正利	矢野　龍幸	浅井　大徳	大倉　民雄	R7.12.24	8	R5.4.30
黒潮町	松本　敏郎	西村　康浩	小松　孝年	澳本　哲也	R6.10.3	14	R5.4.30

13. 主要な指標

市町村名	人口・世帯						経済基盤							
	出生数（人口千人当たり）		死亡数（人口千人当たり）		外国人数		名目経済成長率		卸小売事業所数		飲食店数		事業所数	
	順位	人	順位	人	順位	人	順位	%	順位	事業所（人口千人当たり）	順位	店（人口千人当たり）	順位	事業所（人口千人当たり）
高知市	2	6.62	33	11.6	1	1,493	22	△0.6	21	10.65	7	6.50	17	58.03
室戸市	26	3.15	17	18.3	9	91	26	△1.8	2	15.79	6	6.66	13	61.88
安芸市	17	4.49	20	16.9	14	67	16	0.6	15	12.93	5	6.74	20	55.32
南国市	3	6.60	34	11.5	6	275	8	3.5	25	9.67	22	3.75	25	48.90
土佐市	1	6.83	31	14.2	3	348	34	△6.5	24	9.76	17	4.45	29	45.55
須崎市	22	4.00	21	16.8	2	390	13	1.3	7	14.38	9	6.13	21	54.80
宿毛市	19	4.11	30	14.2	13	68	21	△0.4	8	14.26	3	9.31	6	69.26
土佐清水市	30	2.62	14	19.0	11	79	12	3.1	10	14.01	4	7.62	10	64.16
四万十市	4	6.56	28	15.3	8	93	17	0.5	3	15.77	2	10.71	2	72.53
香南市	6	6.27	32	12.2	4	289	6	3.7	31	8.73	16	4.47	34	39.68
香美市	10	5.67	24	16.4	5	287	19	△0.2	26	9.59	18	4.27	31	45.37
東洋町	29	2.94	2	27.7	17	41	33	△6.3	13	13.53	30	2.93	8	66.94
奈半利町	8	6.06	18	17.9	28	11	30	△4.8	1	16.54	1	11.81	11	64.13
田野町	13	5.35	29	15.3	29	7	9	3.4	6	14.47	25	3.53	7	66.94
安田町	11	5.65	7	22.6	30	5	24	△1.0	22	10.63	24	3.54	26	47.78
北川村	5	6.30	15	18.9	32	3	23	△0.7	33	7.16	31	2.86	30	45.38
馬路村	9	5.83	16	18.6	33	2	5	4.9	32	7.48	34	2.14	1	80.63
芸西村	12	5.36	12	19.6	12	74	18	0.3	19	11.59	32	2.58	28	45.97
本山町	23	3.74	11	19.8	23	22	29	△3.8	4	15.01	13	4.72	12	63.09
大豊町	31	2.54	1	31.0	20	33	2	10.3	11	13.81	28	3.10	9	65.26
土佐町	15	4.70	10	20.4	20	33	31	△5.5	14	12.98	21	3.92	14	61.30
大川村			3	25.4	34	1	4	8.1	34	7.14	33	2.38	15	61.27
いの町	16	4.70	25	16.0	18	38	15	1.1	29	9.30	19	4.07	27	46.43
仁淀川町	32	2.49	4	24.3	18	38	27	△3.1	16	12.92	27	3.19	4	70.19
中土佐町	28	2.99	8	21.5	16	42	1	29.1	18	11.81	11	5.29	22	53.00
佐川町	18	4.41	23	16.5	15	56	7	3.6	28	9.38	15	4.47	33	43.47
越知町	25	3.25	5	23.7	26	16	28	△3.7	9	14.14	12	4.99	18	57.51
梼原町	20	4.03	22	16.7	30	5	10	3.4	12	13.60	8	6.26	5	69.73
日高村	7	6.19	27	15.6	25	18	11	3.4	30	9.14	20	4.00	32	44.95
津野町	27	3.14	13	19.2	22	28	20	△0.3	23	10.09	23	3.58	24	49.19
四万十町	14	4.76	9	20.8	10	84	25	△1.0	5	14.89	10	5.85	19	57.48
大月町	33	1.82	6	23.1	24	19	3	9.1	17	12.67	26	3.26	16	58.92
三原村	21	4.01	26	16.0	27	13	14	1.2	20	11.36	29	2.99	3	72.50
黒潮町	24	3.53	19	17.7	7	151	32	△5.6	27	9.52	14	4.72	23	49.86
高知県		5.79		14.1		4,220		0.2		11.30		5.99		55.94

※　%については小数点第２位を四捨五入

市町村名	経済基盤					
	事業所従業者数		販売農家比率		販売農家数増減率	
	順位	人（1事業所当たり）	順位	%	順位	%
高知市	5	8.89	15	64.94	12	△ 16.29
室戸市	30	5.02	23	58.39	31	△ 34.60
安芸市	21	5.92	3	80.09	5	△ 8.93
南国市	1	11.70	19	61.88	25	△ 25.33
土佐市	6	8.31	17	62.96	29	△ 30.76
須崎市	8	7.92	28	52.89	15	△ 20.34
宿毛市	22	5.92	21	60.12	32	△ 35.90
土佐清水市	28	5.11	24	56.36	14	△ 20.00
四万十市	16	6.29	22	59.62	27	△ 26.54
香南市	12	7.21	13	69.33	7	△ 13.53
香美市	10	7.64	20	60.91	13	△ 16.47
東洋町	34	3.60	4	80.00	34	△ 40.30
奈半利町	27	5.11	12	69.78	6	△ 13.39
田野町	20	6.01	14	67.08	1	8.00
安田町	32	4.52	1	85.57	3	△ 7.78
北川村	9	7.85	6	76.17	8	△ 15.54
馬路村	7	7.95	7	75.65	2	7.41
芸西村	4	9.02	2	85.20	4	△ 8.53
本山町	31	4.99	27	53.79	9	△ 15.82
大豊町	23	5.72	31	36.43	24	△ 23.60
土佐町	13	6.91	11	69.97	22	△ 23.08
大川村	2	10.32	33	33.33	26	△ 26.32
いの町	11	7.41	32	36.25	16	△ 20.79
仁淀川町	19	6.10	34	19.51	30	△ 33.53
中土佐町	17	6.24	10	71.07	11	△ 16.23
佐川町	14	6.53	18	62.90	17	△ 20.97
越知町	15	6.45	29	45.59	19	△ 21.47
梼原町	24	5.50	26	54.50	33	△ 39.58
日高村	3	9.26	25	55.26	10	△ 16.00
津野町	25	5.12	30	38.88	18	△ 21.45
四万十町	18	6.23	8	74.45	20	△ 21.90
大月町	33	4.33	9	71.58	28	△ 29.57
三原村	29	5.07	5	77.78	23	△ 23.29
黒潮町	26	5.12	16	63.89	21	△ 22.83
高知県		7.89		61.10		△ 20.89

経済基盤							
農道延長		林業就業者数		林家数		保有山林面積	
順位	m（1㎢当たり）	順位	人	順位	戸	順位	ha（林家1世帯当たり）
6	512.9	3	131	3	592	6	14.20
15	321.3	8	71	25	94	18	9.16
32	46.4	7	80	19	157	12	11.16
7	483.3	15	38	15	194	5	14.87
27	134.0	30	4	24	101	32	4.05
29	121.7	22	19	13	218	24	6.72
3	652.3	5	91	9	262	8	12.52
11	366.7	12	39	22	115	26	5.81
10	413.6	1	218	2	728	3	18.57
4	584.7	20	21	14	199	11	11.25
23	162.2	4	100	4	513	20	8.99
8	479.6	19	23	34	5	28	5.22
34	21.6	27	8	32	22	23	7.71
1	1,288.7	30	4	33	12	34	2.70
24	157.7	26	10	28	81	29	4.74
21	199.5	24	16	23	107	15	9.94
31	64.6	29	6	27	86	2	22.29
17	273.5	30	4	31	27	27	5.50
12	356.3	11	45	17	177	19	9.03
33	41.2	17	33	8	278	21	8.84
26	138.2	10	53	11	258	14	10.47
14	322.9	33	3	30	38	1	22.50
22	179.0	6	84	6	304	13	10.61
18	251.6	9	66	16	178	10	11.38
19	243.6	25	13	18	165	9	12.25
30	118.9	18	32	10	261	31	4.56
9	465.4	28	7	21	118	30	4.56
25	149.0	16	37	5	350	4	15.46
20	204.4	33	3	26	88	33	3.78
28	129.2	12	39	7	299	7	12.81
16	294.1	2	195	1	1,014	17	9.56
2	840.1	23	18	29	53	25	6.42
5	535.3	21	20	20	120	16	9.93
13	327.3	12	39	12	244	22	8.38
	283.7		1,570		7,458		11.17

市町村名	経済基盤					
	林道延長		漁業就業者数		漁船数	
	順位	m（1㎢当たり）	順位	人	順位	隻
高知市	31	94.6	7	130	9	80
室戸市	10	373.2	5	384	6	230
安芸市	24	184.5	11	79	10	67
南国市	32	45.3	15	38	16	38
土佐市	34	15.7	10	99	12	61
須崎市	33	30.6	1	482	3	302
宿毛市	22	219.0	4	392	2	381
土佐清水市	16	308.3	2	468	1	388
四万十市	21	224.5	14	46	11	65
香南市	20	257.7	8	128	7	125
香美市	5	504.5				
東洋町	13	342.2	12	71	14	43
奈半利町	26	147.2	13	52	15	41
田野町	18	269.5	17	21	19	12
安田町	14	323.9	18	17	17	17
北川村	19	258.1				
馬路村	11	365.9				
芸西村	8	400.1	19	10	18	13
本山町	23	191.8				
大豊町	15	320.5				
土佐町	9	399.4				
大川村	4	540.0				
いの町	6	479.0				
仁淀川町	2	827.5				
中土佐町	7	434.4	9	125	8	111
佐川町	25	162.2				
越知町	12	362.9				
梼原町	3	762.0				
日高村	29	116.2				
津野町	1	975.0				
四万十町	27	139.3	15	38	13	56
大月町	28	130.0	6	301	5	237
三原村	17	280.3				
黒潮町	30	115.4	3	414	4	257
高知県		336.4		3,295		2,524

教育							
小学校児童数		小学校児童数（1校当たり）		中学校生徒数		中学校生徒数（1校当たり）	
順位	人	順位	人	順位	人	順位	人
1	15,919	1	370	1	9,319	1	333
15	352	21	70	14	195	22	49
11	628	24	52	8	440	13	73
2	2,283	4	163	2	1,065	3	178
5	1,140	11	114	7	478	4	159
9	769	15	96	5	590	6	98
8	866	13	108	9	419	14	70
14	364	31	33	13	229	23	46
4	1,503	23	58	3	851	18	61
3	1,700	2	243	4	711	2	178
6	1,091	8	136	6	484	5	121
32	41	32	21	28	35	31	18
26	113	12	113	27	36	25	36
27	103	14	103	26	43	24	43
28	89	16	89	30	29	29	29
30	47	27	47	31	23	30	23
32	41	32	21	32	19	34	10
20	162	5	162	21	79	11	79
25	130	22	65	25	53	19	53
29	81	18	81	29	31	28	31
21	148	6	148	22	74	12	74
34	13	34	13	33	17	32	17
7	885	25	52	10	396	16	66
22	147	26	49	24	65	27	33
18	220	20	73	17	108	25	36
12	542	9	136	12	270	9	90
19	174	3	174	19	91	8	91
24	135	10	135	23	68	15	68
17	231	19	77	18	104	20	52
16	252	17	84	16	126	17	63
10	630	29	42	11	310	21	52
23	139	7	139	20	90	9	90
30	47	27	47	34	15	33	15
13	371	30	41	15	188	7	94
	31,356		138		17,051		132

市町村名	教育				労働		労働				社会福祉			
	高等学校生徒数		大学・短大等進学率		労働力人口比率		雇用者比率		女性就業者比率		国民年金被保険者数（人口千人当たり）		国民年金被保険者数	
	順位	人	順位	%	順位	%	順位	%	順位	%	順位	人	順位	人
高知市	1	10,857	1	60.3	6	59.51	2	77.7	23	44.0	3	164	1	53,357
室戸市	17	89	16	12.0	31	48.09	22	66.3	31	38.0	8	152	12	1,929
安芸市	8	279	5	53.9	4	59.78	30	59.9	3	49.9	2	167	10	2,821
南国市	2	1,727	7	30.3	9	57.87	4	75.8	9	48.2	7	155	2	7,270
土佐市	9	233	14	14.7	18	55.72	19	68.0	16	46.4	4	161	5	4,293
須崎市	3	1,101	3	57.9	21	54.91	23	66.2	25	43.7	9	151	7	3,191
宿毛市	5	517	11	22.2	16	56.28	10	70.4	17	46.3	13	144	9	2,862
土佐清水市	13	107	13	17.9	32	47.51	14	69.5	32	37.3	17	138	13	1,789
四万十市	4	805	4	54.5	10	57.59	9	71.3	13	46.7	15	140	4	4,676
香南市	16	93	17	7.7	1	60.69	8	71.9	5	49.4	6	155	3	5,159
香美市	7	340	12	21.5	24	53.55	11	70.2	18	46.0	10	149	6	3,851
東洋町					33	47.34	17	68.3	33	34.9	5	157	28	362
奈半利町					29	49.95	24	65.3	27	40.6	11	147	23	458
田野町	18	63	18	5.0	14	56.38	27	63.6	21	44.5	12	145	26	377
安田町					8	58.43	34	52.6	6	49.2	14	143	27	372
北川村					2	60.23	28	62.3	8	48.3	20	131	32	163
馬路村					11	57.44	1	80.2	4	49.6	32	91	33	76
芸西村					5	59.74	32	56.2	1	50.9	1	197	17	723
本山町	15	100	2	60.0	13	56.41	16	68.6	10	48.0	27	118	24	405
大豊町					17	55.96	33	53.2	11	47.3	33	84	30	286
土佐町					12	56.71	26	64.6	15	46.5	28	106	25	400
大川村					25	53.52	5	74.0	28	40.1	34	61	34	23
いの町	6	358	15	12.6	20	55.50	3	76.7	20	45.2	19	131	8	2,909
仁淀川町					34	43.68	18	68.2	34	34.3	31	94	22	482
中土佐町					26	53.24	21	67.2	24	43.8	24	124	16	804
佐川町	12	116	9	24.4	15	56.29	6	72.7	12	47.1	23	126	14	1,580
越知町					27	52.15	13	69.6	26	43.4	25	122	19	657
梼原町	11	122	6	31.7	7	58.63	29	61.3	7	48.7	30	96	29	326
日高村					23	53.77	7	72.1	19	45.5	21	130	20	647
津野町					19	55.50	15	69.3	14	46.6	29	104	21	586
四万十町	10	129	8	27.5	3	60.14	31	58.5	2	50.6	22	129	11	2,122
大月町					28	51.44	25	64.8	29	39.6	16	138	18	665
三原村					30	49.48	12	70.1	30	39.0	26	121	31	180
黒潮町	14	103	10	23.8	22	54.61	20	67.9	22	44.0	18	137	15	1,485
高知県		17,139		51.2		57.35		72.9		45.0		153		107,286

市町村名	社会福祉		県民生活				県民生活							
	介護保険料（第1号被保険者）		公園（人口一人当たり面積）		公営住宅等		公営住宅等		ごみ総排出量（人口千人当たり）		ごみ収集率		水道料（上水道1ヶ月20㎥当たり）	
	順位	円	順位	㎡	順位	戸	順位	うち公営住宅戸数（戸）	順位	t	順位	%	順位	円
高知市	15	5,936	18	5.6	1	4,976	1	2,999	11	375.8	8	99.4	4	2,787
室戸市	10	6,085	3	37.4	5	602	2	602	16	343.8	23	99.0	2	3,030
安芸市	7	6,332	15	9.7	6	533	6	268	2	446.6	17	99.1	13	2,266
南国市	25	5,300	19	4.6	4	798	16	137	20	317.2	8	99.4	11	2,330
土佐市	26	5,250	21	4.3	13	290	12	173	15	345.2	2	99.8	9	2,439
須崎市	20	5,630	20	4.5	3	835	7	231	17	328.0	32	98.4	6	2,750
宿毛市	23	5,455	4	35.3	8	467	9	226	3	431.5	17	99.1	7	2,520
土佐清水市	29	4,850	9	14.5	10	364	4	346	5	416.3	29	98.6	5	2,783
四万十市	9	6,137	5	25.4	15	230	14	155	13	366.1	16	99.2	10	2,428
香南市	19	5,740	26	0.5	2	947	5	273	28	276.6	5	99.7	11	2,330
香美市	18	5,750	17	5.9	12	293	8	229	27	291.7	8	99.4	15	2,090
東洋町	1	7,400	28	0.0	26	107	20	89	12	372.1	28	98.7		
奈半利町	16	5,900（中芸広域連合）	28	0.0	14	255	17	115	7	406.8	23	99.0		
田野町			24	2.6	31	88	29	43	4	423.6	6	99.6		
安田町			11	14.1	25	125	24	76	25	304.2	29	98.6		
北川村			28	0.0	33	70	34	23	30	268.5	14	99.3		
馬路村			28	0.0	30	91	32	38	1	602.6	2	99.8		
芸西村	8	6,300	28	0.0	24	131	23	83	6	414.6	7	99.5		
本山町	5	6,500	7	18.1	21	188	30	41	18	321.5	31	98.5		
大豊町	24	5,400	26	0.5	26	107	33	30	34	214.5	8	99.4		
土佐町	6	6,450	14	9.9	20	193	19	94	21	315.0	32	98.4		
大川村	11	6,071	28	0.0	32	82	25	69	32	218.3	34	96.3		
いの町	22	5,461	23	3.9	19	199	13	160	26	292.8	8	99.4	8	2,469
仁淀川町	14	5,980	28	0.0	17	214	15	153	8	403.5	17	99.1		
中土佐町	2	6,680	22	4.1	22	175	22	87	10	389.2	27	98.8		
佐川町	17	5,800	12	12.6	11	309	11	205	14	351.8	2	99.8	14	2,104
越知町	3	6,630	16	6.9	16	216	18	111	9	402.6	17	99.1		
梼原町	28	5,140	2	40.1	18	201	20	89	33	217.6	17	99.1		
日高村	4	6,600	10	14.4	23	139	27	59	24	307.5	14	99.3		
津野町	30	4,450	1	48.2	26	107	28	48	31	258.6	1	100.0		
四万十町	12	6,000	13	11.0	7	511	3	367	22	311.1	23	99.0	3	2,981
大月町	12	6,000	6	21.9	29	98	26	62	19	318.7	23	99.0		
三原村	27	5,200	8	16.3	34	48	30	41	29	270.4	17	99.1		
黒潮町	21	5,600	25	1.9	9	404	10	223	23	310.8	8	99.4	1	3,058
高知県		5,814		374.2		14,393		7,945		355.5		99.3		－

市町村名	県民生活												交通	
	水道料（簡易水道1ヶ月20㎥当たり）		上水道等普及率		公共下水道使用料（1ヶ月20㎥当たり）		公共下水道普及率*		し尿収集率		旅券申請件数（人口千人当たり）		自家用車数（1世帯当たり）	
	順位	円	順位	%	順位	円	順位	%	順位	%	順位	件	順位	台
高知市			20	95.1	1	2,948	3	66.0	33	6.1	4	2.22	34	1.3
室戸市			22	93.6					9	38.8	26	0.71	32	1.4
安芸市			15	96.6	4	2,310	12	38.1	11	37.5	12	1.30	12	1.8
南国市			20	95.1	6	2,275	11	41.3	29	15.1	5	2.02	13	1.8
土佐市			16	96.5			24	0.6	23	25.2	19	1.05	14	1.8
須崎市			25	91.8	8	2,210	18	8.4	30	14.3	7	1.52	27	1.7
宿毛市			11	98.5	4	2,310	14	25.6	14	35.6	13	1.21	21	1.7
土佐清水市			12	98.4					20	32.2	18	1.08	33	1.4
四万十市			17	95.8	7	2,268	13	26.5	28	16.8	15	1.20	11	1.8
香南市			9	98.9	2	2,420	10	42.3	26	18.8	8	1.48	24	1.7
香美市	10	1,980	27	88.2	2	2,420	6	50.5	14	35.6	10	1.39	29	1.5
東洋町	5	2,360	17	95.8			5	59.1	21	29.9	31	0.43	31	1.5
奈半利町	18	1,259	14	97.1			20	6.5	5	44.0	3	2.56	30	1.5
田野町	17	1,458	7	99.0					31	7.6	25	0.77	26	1.7
安田町	13	1,650	4	99.7					1	63.5	6	1.54	17	1.8
北川村	16	1,460	30	73.0					17	35.0			1	2.3
馬路村	11	1,950	1	100.0					22	28.0	14	1.20	2	2.3
芸西村	12	1,900	5	99.5			2	91.7	25	19.8	30	0.54	9	1.9
本山町	2	2,680	28	87.0					3	51.0	17	1.17	20	1.7
大豊町	3	2,530	33	65.6					2	61.2	2	2.93	23	1.7
土佐町	4	2,442	13	98.2			1	100.0	27	18.6	11	1.32	6	2.0
大川村			34	33.8					24	23.3	1	5.31	3	2.2
いの町			24	92.2	9	1,760	15	20.9	32	7.4	9	1.39	25	1.7
仁淀川町	14	1,600	32	67.0			16	15.7	6	41.9	29	0.59	15	1.8
中土佐町	9	2,068	9	98.9			17	13.2	8	39.2	24	0.77	28	1.6
佐川町			26	91.5			23	3.4	10	37.8	23	0.80	10	1.8
越知町	15	1,485	23	92.3			4	61.9	12	37.4	20	0.93	18	1.8
梼原町	19	1,000	31	68.2			9	43.3	19	32.4			16	1.8
日高村	6	2,233	1	100.0					18	34.4	22	0.80	7	2.0
津野町	8	2,092	29	86.0			7	50.0	34	2.6	21	0.89	5	2.0
四万十町			7	99.0			19	7.5	13	37.3	27	0.67	8	1.9
大月町	1	2,850	17	95.8			21	5.3	7	40.6	28	0.62	22	1.7
三原村	7	2,178	3	99.8			8	48.3	16	35.4			4	2.1
黒潮町			6	99.1			22	5.0	4	50.5	16	1.20	19	1.7
高知県		-		94.7		-		47.1		17.1		1.71		1.5

＊　農業集落排水等、下水道法上の下水道以外のものであって公営企業として実施されているものを含む

市町村名	交通					
	交通事故発生件数（人口千人当たり）		交通事故死傷者数（人口千人当たり）		市町村道改良率	
	順位	件	順位	人	順位	%
高知市	2	2.38	2	2.60	5	60.9
室戸市	8	1.58	7	1.97	16	45.3
安芸市	11	1.42	9	1.90	24	40.3
南国市	3	1.96	5	2.17	11	51.8
土佐市	7	1.61	8	1.95	28	34.7
須崎市	13	1.33	12	1.56	22	40.5
宿毛市	17	1.11	14	1.46	10	53.1
土佐清水市	21	0.92	19	1.23	6	60.7
四万十市	18	0.99	20	1.17	7	58.0
香南市	16	1.14	18	1.24	3	65.3
香美市	12	1.39	13	1.51	27	34.8
東洋町	31	0.43	31	0.43	8	57.5
奈半利町	19	0.96	17	1.28	20	42.2
田野町	26	0.77	26	0.77	13	49.9
安田町	25	0.77	25	0.77	21	41.2
北川村					25	38.9
馬路村					9	55.1
芸西村	4	1.91	3	2.45	1	92.1
本山町	9	1.46	6	2.04	26	36.0
大豊町	1	3.22	1	4.39	30	30.3
土佐町	5	1.85	10	1.85	17	44.3
大川村					29	31.1
いの町	10	1.44	11	1.62	19	43.3
仁淀川町	30	0.59	30	0.59	31	30.2
中土佐町	24	0.77	24	0.77	18	44.2
佐川町	23	0.88	23	0.88	32	26.0
越知町	20	0.93	21	0.93	15	48.5
梼原町	22	0.88	22	0.88	34	4.5
日高村	6	1.81	4	2.41	14	49.7
津野町	14	1.25	15	1.42	2	68.8
四万十町	28	0.67	27	0.73	22	40.5
大月町	29	0.62	29	0.62	33	21.8
三原村	27	0.67	28	0.67	4	65.2
黒潮町	15	1.20	16	1.38	12	50.1
高知県		1.80		2.02		46.6

交通		安全					
市町村道舗装率		刑法犯認知件数（人口千人当たり）		犯罪検挙率		火災発生件数（人口千人当たり）	
順位	%	順位	%	順位	%	順位	件
7	93.3	2	5.17	26	47.71	30	0.24
18	85.0	30	1.34	5	88.24	12	0.55
25	78.3	24	1.90	8	71.88	8	0.59
8	92.8	9	3.09	29	44.83	26	0.30
9	91.6	23	1.95	19	50.00	11	0.56
24	78.6	4	4.55	12	66.67	18	0.52
5	93.5	11	2.76	24	49.09	29	0.25
1	96.8	13	2.70	25	48.57	15	0.54
12	88.7	12	2.73	16	56.04	21	0.48
11	88.8	14	2.68	15	56.18	19	0.51
20	82.0	5	4.28	10	69.37	20	0.50
15	86.0	3	4.77	13	63.64	4	0.87
3	93.9	15	2.56	14	62.50	2	0.96
29	73.5	27	1.53	4	100.00	24	0.38
6	93.4	26	1.54	3	125.00	7	0.77
30	70.0	34	0.80			6	0.80
33	43.3	32	1.20	1	300.00		
3	93.9	6	3.81	19	50.00	14	0.54
16	85.5	33	1.17	19	50.00	27	0.29
21	81.7	8	3.22	7	81.82	10	0.59
23	80.2	25	1.59	6	83.33	17	0.53
34	39.9	1	5.31				
13	88.3	19	2.43	27	46.30	28	0.27
31	69.9	17	2.55	17	53.85	23	0.39
22	80.3	22	2.01	11	69.23	1	1.08
27	74.7	16	2.56	18	53.13	22	0.48
10	90.4	20	2.42	28	46.15	3	0.93
32	49.8	21	2.35	32	12.50	9	0.59
17	85.3	28	1.41	30	42.86	31	0.20
14	88.1	31	1.25	9	71.43	16	0.53
26	75.4	18	2.43	19	50.00	13	0.55
19	83.5	10	2.91	31	35.71	5	0.83
28	74.2	29	1.34	19	50.00		
2	94.1	7	3.32	2	127.78	25	0.37
	84.6		3.88		52.45		0.37

市町村名	安全		医療（人口千人当たり）											
	火災損害額（火災１件当たり）		従業地別医師数		従業地別歯科医師数		従業地別薬剤師数		看護師数		歯科診療所数		国民健康保険加入率	
	順位	千円	順位	人	順位	人	順位	人	順位	人	順位	所	順位	%
高知市	12	885	3	3.81	2	0.90	4	3.10	6	24.33	5	0.60	34	19.46
室戸市	6	1,858	27	0.67	20	0.52	23	0.82	19	10.49	10	0.46	4	31.21
安芸市	10	1,255	4	3.62	9	0.63	7	2.47	8	21.76	8	0.47	2	32.15
南国市	13	746	1	9.70	4	0.82	1	3.41	2	32.47	21	0.36	31	21.72
土佐市	23	98	9	2.06	21	0.52	9	2.10	13	15.35	13	0.45	14	27.09
須崎市	7	1,533	8	2.13	12	0.59	8	2.27	10	19.35	9	0.47	12	27.98
宿毛市	1	11,301	2	4.28	3	0.83	6	2.67	5	30.21	4	0.64	13	27.25
土佐清水市	26	35	19	1.17	7	0.73	18	1.32	21	9.48	12	0.45	5	30.88
四万十市	9	1,269	13	1.79	8	0.71	11	2.03	9	19.44	6	0.56	21	24.74
香南市	19	261	22	1.05	14	0.57	22	0.84	24	7.56	15	0.42	24	24.27
香美市	3	2,064	18	1.25	10	0.61	14	1.79	17	12.12	11	0.46	20	24.90
東洋町	24	92	24	0.82	23	0.41	19	1.22	32	3.03	14	0.42	6	30.70
奈半利町	21	231	17	1.55	1	0.93	2	3.41	20	9.94	1	0.96	7	29.81
田野町	27	3	6	3.03	6	0.76	3	3.40	1	33.77	2	0.76	10	28.69
安田町	25	65	21	1.11	25	0.37	21	1.11	31	3.86	19	0.38	8	28.91
北川村	27	3							34	2.41			16	26.54
馬路村			20	1.12					29	4.81			33	19.58
芸西村	14	600	7	2.38	19	0.53	16	1.59	3	31.59	27	0.27	1	36.44
本山町	20	256	15	1.71	28	0.29	13	2.00	7	22.77	25	0.29	30	22.35
大豊町	2	2,419	25	0.81	17	0.54	29	0.27	22	8.48	26	0.28	18	25.43
土佐町			12	1.80	5	0.77	10	2.05	11	18.23	28	0.26	28	23.16
大川村									33	2.65			32	19.80
いの町	11	1,016	16	1.61	16	0.56	15	1.74	15	13.18	18	0.40	27	23.50
仁淀川町	17	418	23	0.93	24	0.37	28	0.37	18	11.75	31	0.19	25	23.77
中土佐町	16	467	26	0.73	22	0.44	25	0.73	23	8.34	23	0.30	17	26.37
佐川町	15	486	11	1.86	29	0.23	12	2.01	12	16.69	29	0.24	26	23.69
越知町	8	1,477	5	3.19	26	0.35	5	2.83	4	31.44	20	0.36	19	25.22
梼原町	5	1,918	10	1.98	15	0.56	20	1.13	14	13.22	24	0.29	23	24.52
日高村			32	0.20	30	0.20	27	0.40	28	5.22	30	0.20	22	24.68
津野町	4	1,984	30	0.51	27	0.34	26	0.51	30	4.45	22	0.35	29	22.79
四万十町	18	285	14	1.74	13	0.58	17	1.57	16	12.63	16	0.42	11	28.29
大月町			29	0.59	11	0.59	24	0.79	25	6.45	17	0.40	3	31.57
三原村			28	0.65					27	5.37	3	0.67	15	27.04
黒潮町	22	220	31	0.36	18	0.53	30	0.27	26	5.53	7	0.54	9	28.73
高知県		1,058		3.22		0.74		2.43		20.41		0.51		23.10

市町村名	医療（人口千人当たり）						医療（人口千人当たり）			
	国民健康保険診療費（被保険者1人当たり）		国民健康保険料（1人当たり調定額）		悪性新生物死亡数（人口千人当たり）		脳血管疾患死亡数（人口千人当たり）		心疾患死亡数（人口千人当たり）	
	順位	円	順位	円	順位	‰	順位	‰	順位	‰
高知市	15	352,273	8	92,102	29	3.19	25	0.88	28	1.95
室戸市	6	381,879	14	86,098	9	5.37	17	1.38	18	2.84
安芸市	19	340,963	2	108,583	18	4.26	7	1.81	13	3.21
南国市	12	361,435	6	94,987	31	2.94	21	1.16	31	1.86
土佐市	11	361,776	4	99,438	32	2.78	11	1.56	23	2.41
須崎市	33	295,134	5	98,453	20	4.14	28	0.84	12	3.67
宿毛市	32	299,084	28	74,676	27	3.46	26	0.84	27	2.08
土佐清水市	26	321,075	16	84,599	16	4.72	15	1.42	17	2.85
四万十市	34	267,512	32	70,150	24	3.71	22	1.07	20	2.70
香南市	22	332,381	7	94,107	30	3.12	29	0.75	29	1.92
香美市	9	366,751	21	88,254	26	3.56	19	1.26	19	2.72
東洋町	3	441,939	31	70,247	1	10.50	27	0.84	32	1.68
奈半利町	24	329,592	21	81,722	5	6.38	1	3.19	22	2.55
田野町	5	386,097	26	78,176	4	6.49	33	0.38	33	1.53
安田町	18	344,533	13	86,710	3	6.78	12	1.51	4	4.90
北川村	4	390,182	20	82,331	7	5.51	9	1.57	34	0.79
馬路村	17	344,982	3	102,312	17	4.66	4	2.33	5	4.66
芸西村	20	338,097	1	123,067	13	4.83	2	2.95	30	1.88
本山町	31	302,691	17	84,582	28	3.45	31	0.58	25	2.30
大豊町	1	542,501	30	72,074	14	4.80	16	1.41	2	5.64
土佐町	25	328,383	27	75,534	25	3.66	5	2.09	10	4.18
大川村	21	337,374	34	36,956	2	10.15			1	7.61
いの町	8	372,318	19	83,276	21	4.03	20	1.24	24	2.30
仁淀川町	2	452,000	33	59,317	15	4.79	8	1.72	9	4.21
中土佐町	10	362,530	24	79,907	11	4.93	13	1.49	8	4.33
佐川町	7	381,662	15	85,296	12	4.88	23	1.02	16	2.91
越知町	16	350,931	9	89,871	8	5.42	3	2.71	11	3.79
梼原町	14	354,925	25	78,996	33	2.31	30	0.58	6	4.61
日高村	13	356,282	23	80,675	19	4.19	24	1.00	15	3.00
津野町	29	308,947	12	87,113	22	3.84	10	1.57	7	4.54
四万十町	27	318,561	22	81,398	10	5.00	18	1.31	21	2.68
大月町	23	331,765	11	87,957	6	5.87	32	0.40	26	2.23
三原村	28	318,146	29	72,491	34	0.67	6	2.00	3	5.34
黒潮町	30	306,634	18	83,576	23	3.80	14	1.45	14	3.07
高知県		344,248		89,457		3.60		1.07		2.36

14. 公共施設（教育・文化・医療・福祉施設）の状況

市町村名	教育				文化			
	幼稚園	小学校	中学校	高等学校	市民会館等	公民館	図書館	体育館
高知市	1	41	19	1	4	40	7	3
室戸市		5	4			3	1	1
安芸市		8	2		1	19	1	5
南国市	1	14	5			14	1	5
土佐市		9	3		5	1	3	1
須崎市		8	5		1	7	1	3
宿毛市		8	6			5	1	3
土佐清水市		6	1		1	1	1	1
四万十市		13	5		2	6	2	2
香南市	4	7	4		1	13	2	3
香美市		7	3		2	13	3	5
東洋町		2	2		1	2	1	1
奈半利町	1	1	1		1			
田野町	1	1	1		1		1	1
安田町	1	1	1		1	1		
北川村		1	1		1			
馬路村		2	2					
芸西村	1	1	1		1		1	1
本山町		2	1		1	2		1
大豊町		1	1			13		
土佐町		1	1				1	8
大川村		1	1		1			1
いの町	3	7	5		1	7	1	2
仁淀川町		3	2		2	2		2
中土佐町		3	2		1	1		4
佐川町		4	2		1	1	1	2
越知町	1	1	1		1	6	1	1
梼原町	1	1	1				1	6
日高村		2	1			3	1	
津野町	2	3	2		1		2	4
四万十町	1	12	3		4		2	9
大月町		1	1			3		
三原村		1	1			1		
黒潮町		8	2				2	
高知県	18	186	93	1	36	164	38	75

市町村名	医療			福祉						
	病院	(病床数)	診療所	保育所	養護老人ホーム	(定員)	特別養護老人ホーム	(定員)	介護老人保健施設	(定員)
高知市			2	23						
室戸市			1	3						
安芸市				7						
南国市				6						
土佐市	1	150		11						
須崎市				2						
宿毛市			3	6			1	80		
土佐清水市				5			1	100		
四万十市	1	99	4	14						
香南市				7			1	100		
香美市			4	6	1	60	1	50		
東洋町				2						
奈半利町							1	100		
田野町				1						
安田町										
北川村				1						
馬路村			2	2						
芸西村				1						
本山町	1	99	1	1						
大豊町				2						
土佐町				1						
大川村			1							
いの町	1	100	4	4			1	90	1	94
仁淀川町			1				2	100		
中土佐町			3	3						
佐川町	1	98	2	2			1	112	1	17
越知町				1	1	40	1	80		
梼原町	1	30	3							
日高村										
津野町			2		1	50	2	140		
四万十町			3	7			2	120		
大月町	1	25		1			1	50		
三原村			1	1						
黒潮町			4	4			1	50		
高知県	7	601	41	124	3	150	16	1,172	2	111

15. 市町村木・花・鳥・魚　姉妹・友好等都市提携

（令和４年５月１日現在）

市町村	木	花	鳥	魚	姉妹都市	友好都市
高知市	センダン	トサミズキ	セグロセキレイ	－	フレスノ市（アメリカ）、北海道北見市、スラバヤ市（インドネシア）	蕪湖市（中国）
室戸市	うばめがし	はまゆう	めじろ	－	姉妹ジオパーク：クダ州ランカウイ島（マレーシア）	ポートリンカーン市（オーストラリア）
安芸市	ヒノキ	ツツジ	キセキレイ	アユ	兵庫県たつの市	－
南国市	ヤマモモ	タチバナ	オナガドリ	－	宮城県岩沼市	－
土佐市	いちょう	ゆり	むくどり	－	イタチーバ市（ブラジル）	北海道江別市
須崎市	サクラ	ヤマザクラ	カワセミ	－	カスタニヤール市（ブラジル）	タウランガ市（ニュージーランド）
宿毛市	くすの木	寒蘭	めじろ	石鯛	－	岐阜県北方町、長野県筑北村（友好交流）
土佐清水市	アコウ	椿	イソヒヨドリ	めじか	マサチューセッツ州フェアヘーブン、ニューベッドフォード（アメリカ）、沖縄県豊見城市	－
四万十市	ヤナギ	フジ	カワセミ	アユ	大阪府枚方市 安徽省亳州市（中国）	－
香南市	せんだん	みかん	めじろ	－	沖縄県八重瀬町（旧具志頭村）	－
香美市	すぎ	あじさい	かわせみ	－	ラーゴ市（アメリカ）、福井県あわら市、北海道積丹町	－
東洋町	ヒノキ	－	ウグイス	－	－	大阪府守口市 滋賀県湖南市　室戸市（観光交流協定）
奈半利町	やまもも	サクラ	メジロ	－	－	－
田野町	魚梁瀬杉	そめいよしの	めじろ	－	宮崎県宮崎市（田野町） 姉妹地域：高知市五台山	－
安田町	くすの木	はまゆう	うぐいす	－	モンテフリオ町（スペイン　アンダルシア州グラナダ県） 新潟県阿賀野市（旧安田町）	－
北川村	いいぎり	－	めじろ	－	－	－
馬路村	やなせすぎ	ゆず	おおるり	－	－	－
芸西村	クロマツ	つつじ	メジロ	－	－	－
本山町	ヒノキ	桜	コマドリ	－	アバー・ダービー町（アメリカ）	北海道浦臼町
大豊町	杉	福寿草	ヤマガラ	－	－	－
土佐町	杉	あじさい	オオルリ	－	青森県十和田市、大阪府吹田市	－
大川村	四国五葉松	石楠花	鶯	－	－	－
いの町	ミツマタ	シャクナゲ	ヤマガラ	－	コチア市（ブラジル）	－
仁淀川町	桜	さくら	ヤマガラ	－	－	－
中土佐町	ヒノキ	－	－	カツオ	－	北海道幕別町
佐川町	ワカキノサクラ	サカワサイシン	カワセミ	－	北海道北見市	－
越知町	スギ	コスモス	メジロ	－	－	北海道滝上町（友好交流町）
梼原町	杉	山桜	やまがら	－	－	（友好交流）奈良県東吉野村、兵庫県西宮市、丹東市振安区（中国）
日高村	ドウダンツツジ	コスモス	シラサギ	－	－	－
津野町	ヒノキ	アケボノツツジ	ヤマガラ	－	奈良県東吉野村、北海道訓子府町	－
四万十町	シマントヒノキ	エンコウツツジ（キシツツジ）	ヤイロチョウ	－	－	高敞郡（韓国全羅北道）、岡山県高梁市、熊本県山鹿市
大月町	うばめがし	はまゆう	おおみずなぎどり	－	－	－
三原村	ヒノキ	キシツツジ	ヤマドリ	－	－	－
黒潮町	オガタマ 黒松	ヤブツバキ ゆり	メジロ シロチドリ	－	－	－

16. 支所・出張所の設置状況

高知市窓口センター

（令和４年５月１日現在）

名称	位置	設置年月日	電話	所掌事務
塚ノ原窓口センター	〒780－0952 高知市塚ノ原251番地4 サンプラザ塚ノ原店	平成13．7．1	(088) 850－0020	窓口センターの主な事務分掌は、次に掲げるものの全部又は一部とする。 (1)　戸籍に関すること。 (2)　住民基本台帳に関すること。 (3)　印鑑の登録及び証明に関すること。 (4)　税務証明に関すること。 (5)　原動機付自転車・小型特殊自動車の標識に関すること。 (6)　児童福祉に関すること。 (7)　介護保険に関すること。 (8)　国民健康保険に関すること。 (9)　後期高齢者医療に関すること。 (10)　国民年金に関すること。 (11)　在留関連・特別永住許可事務に関すること。 (12)　電子署名等に関すること。 (13)　マイナンバーカードの交付等に関すること。 (14)　死産届の受付及び埋火葬の許可に関すること。 (15)　転入学通知書の交付に関すること。
三里窓口センター	〒781－0112 高知市仁井田1618番地25 サンシャインみさと	〃	〃 837－3030	
高須窓口センター	〒781－8104 高知市高須3丁目27番34号 ナンコクスーパー高須店	〃	〃 880－0100	
一宮窓口センター	〒781－8134 高知市一宮中町1丁目21番19号 業務用食品スーパー一宮店・店舗内	平成30．3．6	〃 820－2020	
朝倉窓口センター	〒780－8076 高知市朝倉東町52番15号 フジグラン高知店舗2階	平成13．7．1	〃 850－0010	
瀬戸窓口センター	〒781－0252 高知市瀬戸東町2丁目7番地 サンシャイン　ヴィアン	〃	〃 837－2020	
鏡窓口センター	〒781－3102 高知市鏡小浜7番地 高知市鏡庁舎	平成17．1．1	〃 896－2001	
土佐山窓口センター	〒781－3201 高知市土佐山127番地 高知市土佐山庁舎	〃	〃 895－2311	
春野窓口センター	〒781－0304 高知市春野町西分338番地5 高知市春野庁舎	平成20．1．1	〃 894－2311	

支所・出張所　　（令和４年５月１日現在）

市町村	名称	住所	設置年月日	電話	窓口事務の取扱状況						
					全事務	住基	印鑑	戸籍	収納	証明	その他
南国市	十市支所	〒783－0085 南国市十市2317	S34.10.1	088 865－0347						○	
	岡豊支所	〒783－0044 南国市岡豊町八幡239	〃	088 864－0386						○	
	領石支所	〒783－0062 南国市久礼田534－1	〃	088 862－0020						○	
	※9月末で支所廃止の予定										
宿毛市	小筑紫支所	〒788－0273 宿毛市小筑紫町福良80－6	S29.3.31	0880 67－0001		○	○	○	○	○	○
	東部支所	〒788－0783 宿毛市平田町戸内2093－2	H6.4.1	0880 66－0001		○	○	○	○	○	○
	沖の島支所	〒788－0677 宿毛市沖の島町母島1003	S29.3.31	0880 69－1001		○	○	○	○	○	○
	沖の島支所 弘瀬連絡所	〒788－0678 宿毛市沖の島町弘瀬362－2	〃	0880 69－1335							○
	沖の島支所 鵜来島連絡所	〒788－0679 宿毛市沖の島町鵜来島78－2	〃	0880 69－1702							○
土佐清水市	下ノ加江 市民センター	〒787－0242 土佐清水市下ノ加江240番地5	H19.4.1	0880 84－0001		○	○	○	○	○	○
	三崎 市民センター	〒787－0451 土佐清水市三崎浦1丁目8番1号	〃	0880 85－0001		○	○	○	○	○	○
	下川口 市民センター	〒787－0559 土佐清水市下川口984番地2	〃	0880 86－0001		○	○	○	○	○	○
四万十市	西土佐総合支所	〒787－1601 四万十市西土佐江川崎2445番地2	H17.4.10	0880 52－1111	○						
香南市	赤岡支所	〒781－5310 香南市赤岡町325－1	H18.3.1	0887 55－3111		○	○	○	○	○	○
	香我美支所	〒781－5452 香南市香我美町下分646	〃	0887 55－2111		○	○	○	○	○	○
	夜須支所	〒781－5601 香南市夜須町坪井219	〃	0887 55－3141		○	○	○	○	○	○
	吉川支所	〒781－5241 香南市吉川町吉原287－1	〃	0887 55－3121		○	○	○	○	○	○
香美市	香北支所	〒781－4292 香美市香北町美良布1097番地	H18.3.1	0887 59－2311		○	○	○	○	○	○
	物部支所	〒781－4401 香美市物部町大栃1390番地1	〃	0887 58－3111		○	○	○	○	○	○
	繁藤出張所	〒789－0585 香美市土佐山田町繁藤3番地1	〃	0887 57－9329		○	○	○	○	○	○

注）香南市、香美市のその他は、担当課への取り次ぎ。

市町村	名称	住所	設置年月日	電話	窓口事務の取扱状況						
					全事務	住基	印鑑	戸籍	収納	証明	その他
安田町	中山支所	〒781－6430 安田町大字正弘716番地2	S18.10.1	0887 39－2008		○	○	○	○	○	○
馬路村	魚梁瀬支所	〒781－6202 馬路村大字魚梁瀬10－11	S22.10.13	0887 43－2211		○	○		○		
土佐町	田井支所	〒781－3521 土佐町田井1488－1	S30.3.31	0887 82－0441		○			○	○	○
	地蔵寺支所	〒781－3331 土佐町地蔵寺1212	〃	0887 83－0121		○			○	○	○
	西石原出張所	〒781－3334 土佐町西石原1193－4	〃	0887 83－0130		○			○	○	○
いの町	吾北総合支所	〒781－2492 いの町上八川甲1934	H16.10.1	088 867－2311	○						
	本川総合支所	〒781－2601 いの町長沢123－12	〃	088 869－2111	○						
	枝川出張所	〒781－2120 いの町枝川2462	〃	088 893－1891		○	○	○	○	○	
	八田出張所	〒781－2124 いの町八田360	〃	088 893－0121		○	○	○	○	○	
仁淀川町	池川総合支所	〒781－1606 仁淀川町土居甲916－3	H17.8.1	0889 34－2111	○						
	仁淀総合支所	〒781－1892 仁淀川町森2552番地1	〃	0889 32－1111	○						
	名野川出張所	〒781－1741 仁淀川町名野川424	〃	0889 36－0020	○						
	長者出張所	〒781－1911 仁淀川町長者乙2502－4	〃	0889 32－1708	○						
中土佐町	上ノ加江支所	〒789－1302 中土佐町上ノ加江2767番地2	S32.7.1	0889 54－0311		○	○	○	○	○	○
	大野見振興局	〒789－1401 中土佐町大野見吉野12番地	R3.1.12	0889 57－2021		○	○	○	○	○	○
日高村	能津出張所	〒781－2164 高岡郡日高村本村8番地	S36.3.29	0889 24－5141	○						
津野町	西庁舎	〒785－0501 高岡郡津野町力石2870	H17.2.1	0889 62－2311	○						
四万十町	大正地域振興局	〒786－0393 高岡郡四万十町大正380番地	H18.3.20	0880 27－0111	○						
	十和地域振興局	〒786－0504 高岡郡四万十町十川145番地3	〃	0880 28－5111	○						
	興津出張所	〒786－0045 高岡郡四万十町興津1567番地	〃	0880 25－0001	○						
黒潮町	佐賀支所	〒789－1795 幡多郡黒潮町佐賀1092番地1	H22.4.1	0880 55－3111	○						

17. 庁舎所在地等一覧

（令和４年５月１日現在）

市町村	所　在　地	ＴＥＬ	ＦＡＸ	ホームページアドレス	Ｅメールアドレス
高知市	〒780-8571 高知市本町5丁目1番45号	(088) 822-8111	(088) 824-6930	http://www.city.kochi.kochi.jp/	kc-050200@city.kochi.lg.jp
室戸市	〒781-7185 室戸市浮津25番地1	(0887) 22-1111	(0887) 22-1120	http://www.city.muroto.kochi.jp/	mr-010100@city.muroto.lg.jp
安芸市	〒784-8501 安芸市矢ノ丸1丁目4番40号	(0887) 34-1111	(0887) 35-4445	http://www.city.aki.kochi.jp/	soumu@city.aki.lg.jp
南国市	〒783-8501 南国市大埇甲2301	(088) 863-2111	(088) 863-1167	http://www.city.nankoku.lg.jp	n-kikaku@city.nankoku.lg.jp
土佐市	〒781-1192 土佐市高岡町甲2017-1	(088) 852-1111	(088) 852-5290	https://www.city.tosa.lg.jp/	soumu@city.tosa.lg.jp
須崎市	〒785-8601 須崎市山手町1番7号	(0889) 42-2311	(0889) 42-7320	http://www.city.susaki.lg.jp/	kikaku2@city.susaki.lg.jp
宿毛市	〒788-8686 宿毛市希望ヶ丘1番地	(0880) 62-1111	(0880) 62-1274	http://www.city.sukumo.kochi.jp	kikaku@city.sukumo.lg.jp
土佐清水市	〒787-0392 土佐清水市天神町11番2号	(0880) 82-1111	(0880) 82-2882	https://www.city.tosashimizu.kochi.jp/	hpad@city.tosashimizu.lg.jp
四万十市	〒787-8501 四万十市中村大橋通4丁目10番地	(0880) 34-1111	(0880) 34-5123	http://www.city.shimanto.lg.jp/	wwwadm@city.shimanto.lg.jp
香南市	〒781-5292 香南市野市町西野2706	(0887) 56-0511	(0887) 56-0576	https://www.city.kochi-konan.lg.jp	soumu@city.kochi-konan.lg.jp
香美市	〒782-8501 香美市土佐山田町宝町1-2-1	(0887) 53-3111	(0887) 53-5958	https://www.city.kami.lg.jp/	hishokoho@city.kami.lg.jp
東洋町	〒781-7414 安芸郡東洋町大字生見758-3	(0887) 29-3111	(0887) 29-3813	http://www.town.toyo.kochi.jp/	soumu@town.toyo.lg.jp
奈半利町	〒781-6402 安芸郡奈半利町乙1659番地1	(0887) 38-4011	(0887) 38-7788	http://www.town.nahari.kochi.jp/	soumu@town.nahari.lg.jp
田野町	〒781-6410 安芸郡田野町1828-5	(0887) 38-2811	(0887) 38-2044	http://www.chugei.or.jp/tano/	soumu@town.kochi-tano.lg.jp
安田町	〒781-6421 安芸郡安田町大字安田1850番地	(0887) 38-6711	(0887) 38-6780	https://www.town.yasuda.kochi.jp/	soumu@town.kochi-yasuda.lg.jp
北川村	〒781-6441 安芸郡北川村大字野友甲1530番地	(0887) 32-1212	(0887) 32-1234	http://www.kitagawamura.jp/	soumu@vill.kitagawa.lg.jp
馬路村	〒781-6201 安芸郡馬路村大字馬路443	(0887) 44-2111	(0887) 44-2779	http://www.vill.umaji.kochi.jp/html/index.htm	soumu@vill.umaji.lg.jp
芸西村	〒781-5792 安芸郡芸西村和食甲1262	(0887) 33-2111	(0887) 33-4035	http://www.vill.geisei.kochi.jp/	soumu@vill.geisei.lg.jp
本山町	〒781-3692 長岡郡本山町本山504	(0887) 76-2113	(0887) 76-3593	http://www.motoyama.kochi.jp/	info@town.motoyama.lg.jp
大豊町	〒789-0392 長岡郡大豊町津家1626	(0887) 72-0450	(0887) 72-0474	http://www.town.otoyo.kochi.jp/	daihyou@town.otoyo.lg.jp
土佐町	〒781-3492 土佐郡土佐町土居194	(0887) 82-0480	(0887) 82-2681	http://www.town.tosa.kochi.jp/	tosat-20@town.tosa.lg.jp
大川村	〒781-3703 土佐郡大川村小松27-1	(0887) 84-2211	(0887) 84-2328	http://www.vill.okawa.kochi.jp/	soumu@vill.okawa.lg.jp
いの町	〒781-2192 吾川郡いの町1700-1	(088) 893-1111	(088) 892-0353	http://www.town.ino.kochi.jp/	ino@town.ino.lg.jp
仁淀川町	〒781-1592 吾川郡仁淀川町大崎200	(0889) 35-0111	(0889) 35-0571	http://www.town.niyodogawa.lg.jp/	niyodogawa@town.niyodogawa.lg.jp
中土佐町	〒789-1301 高岡郡中土佐町久礼6663-1	(0889) 52-2211	(0889) 52-4511	https://www.town.nakatosa.lg.jp	somu@town.nakatosa.lg.jp
佐川町	〒789-1292 高岡郡佐川町甲1650-2	(0889) 22-1111	(0889) 22-1119	https://www.town.sakawa.lg.jp/	sk01010@town.sakawa.lg.jp
越知町	〒781-1301 高岡郡越知町越知甲1970	(0889) 26-1111	(0889) 26-0600	http://www.town.ochi.kochi.jp	soumu@town.ochi.lg.jp
梼原町	〒785-0695 高岡郡梼原町梼原1444-1	(0889) 65-1111	(0889) 40-2010	http://www.town.yusuhara.kochi.jp	yusuhara@town.yusuhara.lg.jp
日高村	〒781-2194 高岡郡日高村本郷61-1	(0889) 24-5111	(0889) 24-7966	https://www.vill.hidaka.kochi.jp	daihyo@vill.hidaka.lg.jp
津野町	〒785-0201 高岡郡津野町永野471番地1	(0889) 55-2311	(0889) 55-2022	http://www.town.kochi-tsuno.lg.jp/	tsuno@town.kochi-tsuno.lg.jp
四万十町	〒786-8501 高岡郡四万十町琴平町16-17	(0880) 22-3111	(0880) 22-3123	http://www.town.shimanto.lg.jp	100000@town.shimanto.lg.jp
大月町	〒788-0302 幡多郡大月町弘見2230	(0880) 73-1111	(0880) 73-1380	http://www.town.otsuki.kochi.jp/	soumu@town.otsuki.lg.jp
三原村	〒787-0892 幡多郡三原村来栖野346	(0880) 46-2111	(0880) 46-2114	http://www.vill.mihara.kochi.jp/	mihara@vill.mihara.lg.jp
黒潮町	〒789-1992 幡多郡黒潮町入野5893番地	(0880) 43-2111	(0880) 43-2788	https://www.town.kuroshio.lg.jp	somu@town.kuroshio.lg.jp

18. 議会議員名簿（自＝自由民主党、立憲＝立憲民主党、公＝公明党、共＝日本共産党、社＝社会民主党、幸＝幸福実現党、無＝無党派）

◎ 委員長　　○ 副委員長　　（令和４年５月18日現在）

市町村	所属委員会		氏名	当	党派
高知市	総務委員会	◎	大久保 尊司	2	公
		○	川村 貞夫	5	無
			浜口 佳寿子	2	共
			甲木 良作	1	無
			はた 愛	5	共
			岡崎 豊	6	無
			福島 明	8	自
			山根 堂宏	5	公
	建設環境委員会	◎	長尾 和明	4	立憲
		○	平田 文彦	4	無
			木村 亘	1	無
			下本 文雄	6	共
			海治 甲太郎	1	自
			氏原 嗣志	4	無
			竹村 邦夫	4	自
			髙木 妙	5	公
	厚生委員会	◎	横山 公大	1	無
		○	下元 博司	6	共
			島崎 保臣	1	共
			岡崎 邦子	3	無
			深瀬 裕彦	4	無
			高橋 裕忠	1	自
			清水 おさむ	3	無
			西森 美和	4	公
室戸市	経済文教委員会	◎	細木 良	4	共
		○	神岡 俊輔	1	社
			迫 哲郎	4	共
			近藤 強	7	立憲
			戸田 二郎	6	自
			伊藤 弘幸	2	公
			吉永 哲也	3	自
			寺内 憲資	4	公
	総務文教委員会	◎	河本 竜二	1	無
		○	田渕 信量	1	無
			町田 又一	8	無
			堺 喜久美	6	公
			小椋 利廣	3	無
			竹中 多津美	2	無
	産業厚生委員会	◎	脇本 健樹	4	無
		○	竹中 真智子	1	無
			亀井 賢夫	3	無
			山本 賢誓	5	自
			濱口 太作	4	無
			久保 八太雄	4	無
	議会運営委員会	◎	町田 又一	8	無
		○	小椋 利廣	3	無
			堺 喜久美	6	公
			久保 八太雄	4	無
			脇本 健樹	4	無
			竹中 多津美	2	無

【高知市】※議長　和田勝美（当４、無）は常任委員会には所属しない。

市町村	所属委員会		氏名	当	党派
安芸市	総務文教委員会	◎	川島 憲彦	6	共
		○	小松 進	2	無
			小松 進也	2	無
			藤田 伸也	2	無
			佐藤 倫与	1	無
			小松 文人	7	無
			尾原 進一	9	無
	産業厚生委員会	◎	千光士 伊勢男	9	共
		○	小谷 昇義	1	無
			長野 弘昌	2	無
			徳久 研二	2	無
			山下 裕	2	無
			米田 佐代子	5	公
			山下 正浩	6	無
南国市	総務常任委員会	◎	植田 豊	2	無
		○	土居 篤男	8	共
			西山 明彦	1	無
			斉藤 喜美子	1	無
			中山 研心	4	立憲
			野村 新作	5	無
			浜田 和子	6	公
	産業建設常任委員会	◎	村田 敦子	4	共
		○	西川 潔	3	無
			杉本 理	1	共
			岩松 永治	3	無
			土居 恒夫	3	無
			前田 学浩	4	無
			岡崎 純男	4	無
	教育民生常任委員会	◎	丁野 美香	1	無
		○	今西 忠良	9	社
			神崎 隆代	2	公
			西本 良平	2	無
			浜田 憲雄	2	無
			有沢 芳郎	4	無
			福田 佐和子	9	共
	議会運営委員会	◎	野村 新作	5	無
		○	神崎 隆代	2	公
			杉本 理	1	共
			丁野 美香	1	無
			西山 明彦	1	無
			西本 良平	2	無
			斉藤 喜美子	1	無
			土居 恒夫	3	無
			福田 佐和子	9	共
			今西 忠良	9	社
土佐市	総務産業建設委員会	◎	山脇 義英	2	無
		○	田原 計男	2	無
			村上 信夫	3	共
			宇賀 裕生	1	無
			所 紀光	1	無
			濵田 太蔵	8	無
			戸田 宗崇	4	無
			三本 富士夫	8	無

市町村	所属委員会		氏名	当	党派
	教育厚生委員会	◎	池宗二郎	2	無
		○	野村昌枝	6	無
			大森陽子	4	無
			森田邦明	5	無
			田村隆彦	4	立憲
			糸矢幸吉	3	無
			中田勝利	5	公
	議会運営委員会	◎	戸田宗崇	4	無
		○	村上信夫	3	共
			山脇義英	2	無
			濵田太蔵	8	無
			糸矢幸吉	3	無
			三本富士夫	8	無
須崎市	総務委員会	◎	海地雅弘	5	無
		○	高橋祐平	1	無
			豊島美代子	8	共
			柿谷悟	1	無
			大崎宏明	5	無
			佐々木學	4	公
			松田健	2	無
			高橋立一	4	社
	産業建設委員会	◎	吉野寛招	5	無
		○	森田収三	4	共
			大崎稔	5	無
			海地雅弘	5	無
			高橋祐平	1	無
			土居信一	3	無
			西山慶	1	無
			松田健	2	無

市町村	所属委員会		氏名	当	党派
	教育民生委員会	◎	西山慶	1	無
		○	土居信一	3	無
			宮田志野	1	共
			西村泰一	5	無
			森田収三	4	共
			柿谷悟	1	無
			大崎宏明	5	無
			佐々木學	4	公
	議会運営委員会	◎	宮田志野	1	共
		○	吉野寛招	5	無
			豊島美代子	8	共
			西村泰一	5	無
			大崎稔	5	無
			土居信一	3	無
			佐々木學	4	公
			松田健	2	無
	議会改革調査特別委員会	◎	土居信一	3	無
		○	吉野寛招	5	無
			宮田志野	1	共
			西村泰一	5	無
			森田収三	4	共
			柿谷悟	1	無
			高橋祐平	1	無
			大崎宏明	5	無
	南海地震対策調査特別委員会	◎	大崎稔	5	無
		○	佐々木學	4	公
			豊島美代子	8	共
			海地雅弘	5	無
			西山慶	1	無
			松田健	2	無
			高橋立一	4	社
	議員団幹事	◎	西山慶	1	無
			西村泰一	5	無
			大崎稔	5	無
			吉野寛招	5	無
			佐々木學	4	公

市町村	所属委員会		氏名	当	党派
宿毛市	総務文教常任委員会	◎	岡崎利久	4	無
		○	今城隆	1	共
			山上庄一	3	無
			野々下昌文	4	公
			松浦英夫	4	社
			寺田公一	6	無
			濵田陸紀	7	無
	産業厚生常任委員会	◎	三木健正	1	無
		○	堀景	1	無
			川田栄子	2	無
			川村三千代	2	無
			高倉真弓	3	無
			山戸寛	3	無
	予算決算常任委員会	◎	川村三千代	2	無
		○	堀景	1	無
			今城隆	1	共
			三木健正	1	無
			川田栄子	2	無
			高倉真弓	3	無
			山上庄一	3	無
			山戸寛	3	無
			岡崎利久	4	無
			野々下昌文	4	公
			松浦英夫	4	社
			寺田公一	6	無
			濵田陸紀	7	無
	議会運営委員会	◎	野々下昌文	4	公
		○	三木健正	1	無
			今城隆	1	共
			堀景	1	無
			岡崎利久	4	無
			松浦英夫	4	社

市町村	所属委員会		氏名	当	党派
土佐清水市	総務文教常任委員会	◎	弘田条	1	社
		○	吉村政朗	1	無
			山崎誠一	1	無
			作田喜秋	1	公
			前田晃	2	共
	産業厚生常任委員会	◎	武政健三	1	自
		○	浅尾公厚	2	無
			谷口佳保	1	無
			岡本詠	2	無
			甲藤眞	2	無
			細川博史	2	無
	予算決算常任委員会	◎	山崎誠一	1	無
		○	岡本詠	2	無
			谷口佳保	1	無
			弘田条	1	社
			武政健三	1	自
			吉村政朗	1	無
			作田喜秋	1	公
			甲藤眞	2	無
			細川博史	2	無
			前田晃	2	共
			浅尾公厚	2	無
	議会運営委員会	◎	谷口佳保	1	無
		○	細川博史	2	無
			弘田条	1	社
			前田晃	2	共
			浅尾公厚	2	無

市町村	所属委員会		氏名	当	党派
四万十市	総務常任委員会	◎	西尾祐佐	3	無
		○	山下幸子	2	公
			上岡正	3	無
			谷田道子	3	共
			前田和哉	1	無
			川村真生	1	無
	産業建設常任委員会	◎	寺尾真吾	2	無
		○	宮崎努	5	自
			川村一朗	4	共
			山崎司	3	無
			松浦伸	3	無
			鳥谷恵生	1	無
	教育民生常任委員会	◎	川渕誠司	2	共
		○	廣瀬正明	2	社
			平野正	4	無
			大西友亮	3	共
			上岡真一	2	無
			澤良宜由美	1	公
	議会運営委員会	◎	上岡真一	2	無
		○	前田和哉	1	無
			宮崎努	5	自
			谷田道子	3	共
			川渕誠司	2	共
			山下幸子	2	公
			寺尾真吾	2	無
			川村真生	1	無

市町村	所属委員会		氏名	当	党派
	広報広聴委員会	◎	寺尾真吾	2	無
		○	大西友亮	3	共
			宮崎努	5	自
			川村一朗	4	共
			上岡真一	2	無
			前田和哉	1	無
			澤良宜由美	1	公
			鳥谷恵生	1	無
	予算決算常任委員会	◎	山崎司	3	無
		○	大西友亮	3	共
			宮崎努	5	自
			川村一朗	4	共
			上岡正	3	無
			谷田道子	3	共
			西尾祐佐	3	無
			松浦伸	3	無
			川渕誠司	2	共
			上岡真一	2	無
			山下幸子	2	公
			廣瀬正明	2	社
			寺尾真吾	2	無
			前田和哉	1	無
			澤良宜由美	1	公
			川村真生	1	無
			鳥谷恵生	1	無
香南市	総務常任委員会	◎	宮城正樹	2	無
		○	川久保可不可	1	立憲
			林道夫	5	無
			片山透	2	無
			馴田文雄	3	共
			眞辺慶一	5	自

市町村	所属委員会		氏名	当	党派
	産業建設常任委員会	◎	西内治水	5	無
		○	小泉潤	3	無
			土居りえ	2	公
			上田瀧雄	3	無
			百田年真	1	無
			山中昭	4	無
	教育民生常任委員会	◎	中屋和彦	3	無
		○	樽本冨佐子	2	共
			山本孝志	5	無
			岡本司	3	無
			宮崎晃行	3	公
			北岡栄二	1	無
	議会運営委員会	◎	山中昭	4	無
		○	土居りえ	2	公
			林道夫	5	無
			川久保可不可	1	立憲
			樽本冨佐子	2	共
			宮城正樹	2	無
			西内治水	5	無
			中屋和彦	3	無
	工業用水対策特別委員会	◎	眞辺慶一	5	自
		○	宮崎晃行	3	公
			川久保可不可	1	立憲
			山本孝志	5	無
			岡本司	3	無
			片山透	2	無
			宮城正樹	2	無
	自衛隊対策特別委員会	◎	上田瀧雄	3	無
		○	百田年真	1	無
			土居りえ	2	公
			北岡栄二	1	無
			西内治水	5	無
			山中昭	4	無
			中屋和彦	3	無

市町村	所属委員会		氏名	当	党派
	議会改革調査特別委員会	◎	宮崎晃行	3	公
		○	川久保可不可	1	立憲
			林道夫	5	無
			山本孝志	5	無
			岡本司	3	無
			小泉潤	3	無
			片山透	2	無
			土居りえ	2	公
			樽本冨佐子	2	共
			馴田文雄	3	共
			宮城正樹	2	無
			眞辺慶一	5	自
			北岡栄二	1	無
			上田瀧雄	3	無
			西内治水	5	無
			百田年真	1	無
			山中昭	4	無
			中屋和彦	3	無
			北本洋介	4	無
香美市	総務常任委員会	◎	山崎龍太郎	5	共
		○	山本芳男	5	無
			小松孝	2	無
			島岡信彦	5	無
			爲近初男	4	無
			比与森光俊	5	公
	教育厚生常任委員会	◎	村田珠美	2	無
		○	山崎晃子	5	無
			萩野義和	1	無
			山口学	1	無
			舟谷千幸	1	公
			笹岡優	2	共

市町村	所属委員会		氏名	当	党派
	産業建設常任委員会	◎	森田雄介	2	共
		○	久保和昭	1	無
			濱田百合子	3	共
			小松紀夫	5	無
			利根健二	4	無
	議会運営委員会	◎	比与森光俊	5	公
		○	島岡信彦	5	無
			山口学	1	無
			笹岡優	2	共
			久保和昭	1	無
			濱田百合子	3	共
			山本芳男	5	無
			小松紀夫	5	無
	予算決算常任委員会	◎	爲近初男	4	無
		○	比与森光俊	5	公
			萩野義和	1	無
			山口学	1	無
			舟谷千幸	1	公
			笹岡優	2	共
			森田雄介	2	共
			久保和昭	1	無
			小松孝	2	無
			村田珠美	2	無
			島岡信彦	5	無
			山崎晃子	5	無
			濱田百合子	3	共
			山崎龍太郎	5	共
			山本芳男	5	無
			小松紀夫	5	無
			利根健二	4	無

市町村	所属委員会		氏名	当	党派
	広報委員会議会部会	◎	村田珠美	2	無
		○	森田雄介	2	共
			山口学	1	無
			舟谷千幸	1	公
			久保和昭	1	無
東洋町	総務教育民生常任委員会	◎	武山裕一	5	無
		○	今宮裕明	7	無
			小野正路	6	無
			福島登	4	無
			廣田斎史	1	無
	産業建設常任委員会	◎	西岡尚宏	4	無
		○	安岡良仁	1	無
			髙畠俊彦	4	無
			田島毅三夫	8	無
奈半利町	総務民生常任委員会	◎	小笠原良	4	無
		○	安岡健	3	無
			岩内博	3	無
			竹内哲夫	5	無
			山中茂	12	共
	地域振興常任委員会	◎	森岡昌敏	4	無
		○	木下清	6	無
			寺村真吾	3	無
			安岡規雄	5	無
			大西洋三	7	無
	議会運営委員会	◎	木下清	6	無
		○	小笠原良	4	無
			安岡健	3	無
			寺村真吾	3	無
			森岡昌敏	4	無

市町村	所属委員会		氏名	当	党派
	ダム公害対策特別委員会	◎	木下清	6	無
		○	寺村真吾	3	無
			岩内博	3	無
			安岡健	3	無
			小笠原良	4	無
			森岡昌敏	4	無
			安岡規雄	5	無
			竹内哲夫	5	無
			大西洋三	7	無
			山中茂	12	共
	広報編集特別委員会	◎	安岡規雄	5	無
		○	岩内博	3	無
			安岡健	3	無
			寺村真吾	3	無
			大西洋三	7	無
田野町	総務教育常任委員会	◎	西岡潤	2	共
		○	西岡恒雄	1	無
			桑名良学	1	無
			浜宇津正	1	無
			村田秀作	7	無
	まちづくり厚生常任委員会	◎	中澤長顯	3	無
		○	安岡数德	2	無
			小笹孝彰	4	無
			山崎豊子	1	共
			川田捷二郎	3	無
安田町	総務教育常任委員会	◎	豊永土佐太郎	3	無
		○	黒岩円	1	無
			佐竹正利	1	無
			田之上健太	2	無
			小松憲次	4	無
	産業厚生常任委員会	◎	内川一則	1	無
		○	中島瑞夫	1	無
			小松延茂	3	無
			太田賢三	12	無
			上総博	5	無

市町村	所属委員会		氏名	当	党派
北川村	総務産業建設常任委員会	◎	濵渦康雄	6	無
		○	和田和恵	1	無
			山嶋丈	8	無
			岩垣實男	5	無
			尾崎一マ	4	無
			大西学	2	無
			濵渦章	2	無
			平岡章秀	1	無
馬路村	村づくり推進常任委員会	◎	山中隆	4	無
		○	五味隆仁	7	無
			岡田元生	2	無
			枦山民夫	2	無
			皆津由理	4	無
			岩城勝則	4	無
			小松博	1	無
	議会運営委員会	◎	皆津由理	4	無
		○	岩城勝則	4	無
			岡田元生	2	無
			枦山民夫	2	無
			山中隆	4	無
			五味隆仁	7	無
	道路整備促進特別委員会	◎	岡田元生	2	無
		○	山中隆	4	無
			小松博	1	無
			枦山民夫	2	無
			五味隆仁	7	無
			岩城勝則	4	無
			皆津由理	4	無

市町村	所属委員会		氏名	当	党派
	魚梁瀬ダム対策特別委員会	◎	枦山民夫	2	無
		○	小松博	1	無
			山中隆	4	無
			岡田元生	2	無
			五味隆仁	7	無
			岩城勝則	4	無
			皆津由理	4	無
芸西村	総務常任委員会	◎	仙頭一貴	3	無
		○	安芸友幸	3	無
			小松康人	5	無
			松坂充容	8	共
			池田廣	6	無
	経済建設常任委員会	◎	岡村俊彰	1	無
		○	伊藤宏	2	無
			岡村興樹	1	無
			西笛千代子	1	無
			宮崎義明	3	無
本山町	総務常任委員会	◎	大石教政	4	無
		○	河邑一雄	2	無
			中山百合	2	共
			上田亜矢子	2	無
			永野栄一	4	無
	産業土木常任委員会	◎	北村太助	4	無
		○	吉川裕三	2	無
			澤田康雄	2	無
			上地信男	1	無
			岩本誠生	4	無
	議会広報編集常任委員会	◎	上地信男	1	無
		○	吉川裕三	2	無
			澤田康雄	2	無
			大石教政	4	無
			河邑一雄	2	無
			中山百合	2	共

市町村	所属委員会		氏名	当	党派
	議会運営委員会	◎	吉川裕三	2	無
		○	北村太助	4	無
			大石教政	4	無
			河邑一雄	2	無
	水資源対策特別委員会	◎	中山百合	2	共
		○	永野栄一	4	無
			上田亜矢子	2	無
			大石教政	4	無
			上地信男	1	無
			河邑一雄	2	無
			北村太助	4	無
			澤田康雄	2	無
			吉川裕三	2	無
	庁舎建設検討特別委員会	◎	北村太助	4	無
		○	河邑一雄	2	無
			永野栄一	4	無
			上田亜矢子	2	無
			大石教政	4	無
			上地信男	1	無
			澤田康雄	2	無
			中山百合	2	共
			吉川裕三	2	無
大豊町	総務産業建設常任委員会	◎	上池如夫	7	無
		○	佐々木文三	2	無
			藤丸高徳	3	無
			佐藤德治	6	無
			西村正尚	8	無
	教育民生常任委員会	◎	小川智也	2	無
		○	三谷よし恵	1	無
			前野由和	3	共
			重森一宗	5	無

市町村	所属委員会		氏名	当	党派
	議会運営委員会	◎	藤丸高徳	3	無
		○	前野由和	3	共
			三谷よし恵	1	無
			小川智也	2	無
			佐々木文三	2	無
			上池如夫	7	無
	広報編集特別委員会	◎	三谷よし恵	1	無
		○	重森一宗	5	無
			佐藤德治	6	無
			西村正尚	8	無
	国道439号改良促進調査特別委員会	◎	佐々木文三	2	無
		○	三谷よし恵	1	無
			重森一宗	5	無
			上池如夫	7	無
			西村正尚	8	無
	ダム対策調査特別委員会	◎	佐藤德治	6	無
		○	小川智也	2	無
			藤丸高徳	3	無
			前野由和	3	共
	再生可能エネルギー対策調査特別委員会	◎	上池如夫	7	無
		○	藤丸高徳	3	無
			重森一宗	5	無
			西村正尚	8	無
	集落生活調査特別委員会	◎	三谷よし恵	1	無
		○	佐々木文三	2	無
			藤丸高徳	3	無
			西村正尚	8	無

市町村	所属委員会		氏名	当	党派
	デジタル化に向けた調査特別委員会	◎	小川智也	2	無
		○	佐藤德治	6	無
			三谷よし恵	1	無
			前野由和	3	共
			上池如夫	7	無
土佐町	総務教育厚生常任委員会	◎	鈴木大裕	1	無
		○	長野保	1	無
			窪内秀幸	5	無
			和田賢二	8	共
			川村雅士	11	無
	産経土木常任委員会	◎	和田義嗣	2	無
		○	氏次真貴夫	1	無
			和田勇	10	社
			式地営志朗	2	無
	議会運営委員会	◎	窪内秀幸	5	無
		○	和田賢二	8	共
			和田義嗣	2	無
			氏次真貴夫	1	無
			鈴木大裕	1	無
	議会広報調査特別委員会	◎	式地営志朗	2	無
		○	和田義嗣	2	無
			氏次真貴夫	1	無
			長野保	1	無
			鈴木大裕	1	無
大川村	総務産経常任委員会	◎	岩崎一仁	1	無
		○	和田延男	4	無
			平賀眞助	5	共
			和田民夫	6	無
			和田将之	1	無
			竹島正起	1	無
	議会運営委員会	◎	竹島正起	1	無
		○	平賀眞助	5	共
			和田将之	1	無
			岩崎一仁	1	無

市町村	所属委員会		氏名	当	党派
いの町	総務文教常任委員会	◎	浜田孝男	2	無
		○	森本節子	3	公
			井上正臣	5	無
			山崎きよ	3	共
			山田卓彦	1	無
			山本荘一郎	1	社
	民生環境常任委員会	◎	山岡勉	6	共
		○	森幹夫	6	無
			池沢紀子	6	無
			伊東尚毅	6	無
			福井英人	1	無
			藤崎憲裕	3	無
	建設産経常任委員会	◎	筒井一水	6	無
		○	高橋幸十郎	6	無
			井上敏雄	6	無
			大原りえ	2	無
			筒井公二	6	無
			山岡寿	1	無
	議会運営委員会	◎	井上敏雄	6	無
		○	浜田孝男	2	無
			池沢紀子	6	無
			筒井一水	6	無
			藤崎憲裕	3	無
			森幹夫	6	無
			山岡勉	6	共
			山岡寿	1	無
			山本荘一郎	1	社
仁淀川町	議会運営委員会	◎	竹本文直	3	無
		○	藤堂賢太郎	1	共
			岡田良成	5	無
			藤原大	1	無
			野村安夫	5	無
			片岡智準	3	無
	総務教育民生常任委員会	◎	片岡智準	3	無
		○	藤堂賢太郎	1	共
			竹本文直	3	無
			若藤敏久	6	無
			藤崎源彦	3	無
			大野弘	2	無
	産業建設常任委員会	◎	岡田良成	5	無
		○	大野直孝	2	無
			藤原大	1	無
			野村安夫	5	無
			藤崎源彦	3	無
			大野弘	2	無
中土佐町	総務教育常任委員会	◎	下元道夫	3	無
		○	濵田和昭	1	無
			下元良之	1	無
			山本建生	2	無
			佐竹敏彦	3	無
			福永守恭	3	無
	産業建設民生常任委員会	◎	高橋雄造	2	無
		○	中野大地	1	無
			窪田和教	2	共
			岡伊三男	5	無
			金子裕之	1	無
			中城重則	4	無
	議会広報広聴常任委員会	◎	窪田和教	2	共
		○	下元良之	1	無
			高橋雄造	2	無
			金子裕之	1	無
			濵田和昭	1	無
			中野大地	1	無
	予算決算常任委員会	◎	佐竹敏彦	3	無
		○	金子裕之	1	無
			窪田和教	2	共
			岡伊三男	5	無
			下元良之	1	無
			高橋雄造	2	無
			濵田和昭	1	無
			下元道夫	3	無
			山本建生	2	無
			中野大地	1	無
			福永守恭	3	無
			中城重則	4	無
	議会運営委員会	◎	高橋雄造	2	無
		○	下元道夫	3	無
			窪田和教	2	共
			佐竹敏彦	3	無
			福永守恭	3	無

市町村	所属委員会		氏名	当	党派
佐川町	総務文教常任委員会	◎	橋元陽一	2	共
		○	岡村統正	5	無
			永田耕朗	7	無
			森正彦	4	無
			宮崎知恵子	2	幸
			岡林哲司	1	無
			齋藤光	1	無
	産業厚生常任委員会	◎	下川芳樹	3	無
		○	松浦隆起	5	公
			藤原健祐	9	無
			坂本玲子	3	無
			西森勝仁	2	無
			田村幸生	1	無
			山本和輝	1	無
	議会運営委員会	◎	坂本玲子	3	無
		○	松浦隆起	5	公
			岡村統正	5	無
			下川芳樹	3	無
			橋元陽一	2	共
			岡林哲司	1	無
	議会広報編集委員会	◎	田村幸生	1	無
		○	齋藤光	1	無
			橋元陽一	2	共
			山本和輝	1	無
			岡林哲司	1	無
	国道494号佐川バイパス整備促進特別委員会	◎	松浦隆起	5	公
		○	宮崎知恵子	2	幸
			森正彦	4	無
			坂本玲子	3	無
			橋元陽一	2	共
越知町	総務教育常任委員会	◎	武智龍	4	無
		○	森下安志	1	無
			寺村晃幸	9	無
			山橋正男	9	無
			西川晃	6	無
	産業建設常任委員会	◎	小田範博	2	無
		○	箭野久美	1	無
			岡林学	5	無
			市原静子	3	公
			高橋丈一	3	無
	議会運営委員会	◎	岡林学	5	無
		○	市原静子	3	公
			武智龍	4	無
			高橋丈一	3	無
			小田範博	2	無
	議会広報常任委員会	◎	高橋丈一	3	無
		○	箭野久美	1	無
			市原静子	3	公
			小田範博	2	無
			森下安志	1	無
梼原町	議会運営委員会	◎	中越計清	8	無
		○	下元秀俊	3	無
			森田呂弥	1	無
			西川豊正	1	無
			土釜清	4	無
	総務教育厚生常任委員会	◎	下元秀俊	3	無
		○	森田呂弥	1	無
			土釜清	4	無
			中越計清	8	無
			西川慶男	8	無
	産業建設常任委員会	◎	西川豊正	1	無
		○	中越計清	8	無
			下元秀俊	3	無
			市川岩亀	7	無

市町村	所属委員会		氏名	当	党派
	議会広報編集委員会	◎	土釜　清	4	無
		○	下元秀俊	3	無
			森田呂弥	1	無
			西川豊正	1	無
			中越計清	8	無
			西川慶男	8	無
日高村	総務常任委員会	◎	藤原利彦	2	無
		○	池田　雄	2	無
			森下雅文	10	無
			野村重夫	9	共
			森下芳文	5	無
	経済建設厚生常任委員会	◎	大川内慎治	1	無
		○	山中鶴幸	2	無
			尾崎政廣	10	無
			横山泰昌	6	無
			西村玲子	1	公
津野町	総務常任委員会	◎	川上智子	4	無
		○	竹村博仁	1	無
			石川寿朗	2	無
			高橋眞一郎	6	無
			大崎芳章	3	無
	産業建設常任委員会	◎	田中一孝	2	無
		○	大地真人	1	無
			西元和代	3	無
			大崎公孝	5	無
			中山昭英	4	無
四万十町	総務常任委員会	◎	緒方正綱	5	無
		○	村井眞菜	1	無
			中屋　康	4	無
			岩井優之介	5	共
			橋本章央	6	無
			味元和義	6	無

市町村	所属委員会		氏名	当	党派
	教育民生常任委員会	◎	古谷幹夫	2	無
		○	武田秀義	2	無
			水間淳一	6	無
			田邊哲夫	8	共
			堀本伸一	7	無
	産業・建設常任委員会	◎	林　健三	7	無
		○	槇野　章	4	無
			酒井祥成	9	無
			吉村アツ子	4	公
			下元　昇	5	無
	広報・広聴常任委員会	◎	中屋　康	4	無
		○	村井眞菜	1	無
			槇野　章	4	無
			林　健三	7	無
			古谷幹夫	2	無
			緒方正綱	5	無
			武田秀義	2	無
			岩井優之介	5	共
	議会運営委員会	◎	田邊哲夫	8	共
		○	橋本章央	6	無
			林　健三	7	無
			古谷幹夫	2	無
			緒方正綱	5	無
			吉村アツ子	4	公
			中屋　康	4	無
	四万十町都市計画審議会委員		林　健三	7	無
			吉村アツ子	4	公
大月町	総務厚生常任委員会	◎	浦木秀雄	3	共
		○	山本恒和	3	自
			安岡邦彦	2	無
			依岡一生	1	無
			谷　正美	3	無

市町村	所属委員会		氏名	当	党派
	産業建設常任委員会	◎	野村満久	2	無
		○	中田　巌	1	無
			安原明彦	3	自
			久米里志	2	公
			中平順三	4	無
	議会広報常任委員会	◎	山本恒和	3	自
		○	浦木秀雄	3	共
			依岡一生	1	無
			安原明彦	3	自
			中田　巌	1	無
	議会運営委員会	◎	中平順三	4	無
		○	野村満久	2	無
			久米里志	2	公
			安岡邦彦	2	無
			浦木秀雄	3	共
三原村	総務常任委員会	◎	沖　憲二	1	無
		○	嶋田一二三	2	無
			杉本龍司	1	無
			新谷和幸	2	無
			武内茂充	4	無
			大倉民雄	5	無
			増井三郎	5	無
			浅井大徳	3	無
	議会運営委員会	◎	新谷和幸	2	無
		○	沖　憲二	1	無
			杉本龍司	1	無
			嶋田一二三	2	無
			大倉民雄	5	無
	広報委員会	◎	杉本龍司	1	無
		○	増井三郎	5	無
			沖　憲二	1	無
			新谷和幸	2	無
			嶋田一二三	2	無
			武内茂充	4	無
			大倉民雄	5	無

市町村	所属委員会		氏名	当	党派
黒潮町	総務教育常任委員会	◎	宮川徳光	3	無
		○	山崎正男	3	無
			池内弘道	3	無
			吉尾昌樹	1	無
			小永正裕	9	無
			澳本哲也	2	無
	産業建設厚生常任委員会	◎	矢野依伸	1	無
		○	中嶋一郎	2	無
			浅野修一	2	無
			濱村美香	1	無
			山本久夫	6	無
			矢野昭三	4	無
			宮地葉子	6	共
	議会広報常任委員会	◎	濱村美香	1	無
		○	宮地葉子	6	共
			宮川徳光	3	無
			山本久夫	6	無
			矢野依伸	1	無
			吉尾昌樹	1	無
	議会運営委員会	◎	中嶋一郎	2	無
		○	池内弘道	3	無
			宮川徳光	3	無
			矢野依伸	1	無
			山崎正男	3	無
			宮地葉子	6	共

19. 部課長名簿

（令和４年５月１日現在）

市町村	部局	職名	氏名
高知市	議会事務局	事務局長	山﨑敬造
		事務局次長	池堤
		庶務課長	田村章代
		議事調査課長	井上大
		議事調査課法務担当副参事	（兼）井上大
	市長事務部局（総務部）	総務部長	橋本和明
		総務部法務担当理事	仁井田充将
		総務部副部長	谷脇由人
		総務部ＤＸ推進担当参事	金田暁彦
		総務部政策推進室長	西成英丈
		政策企画課長	大宮剛夫
		地域活性推進課長	松尾大樹
		広聴広報課長	森田加奈子
		秘書課長	森山宏一
		情報政策課長	小新貴士
		文化振興課長	藤原美穂
		文化振興課副参事	葛目京子
		文化振興課文化施設長寿命化担当副参事	（兼）川村規司
		民権・文化財課長	木下達哉
		総務課長	島内裕史
		総務課副参事	岡﨑貞三
		人事課長	市村有生
		文書法制課長	竹村博和
		行政改革推進課長	山本晋平
		契約課長	松村志典
	（防災対策部）	防災対策部長	有澤聡
		防災対策部副部長	石黒和史
		防災政策課長	松岡宏輔
		防災政策課防災対策監	堀内深玄
		地域防災推進課長	藤原わか
	（財務部）	財務部長	林充
		財務部副部長	村田憲司
		財務部税務長	長尾浩二
		財政課長	濵田光
		財産政策課長	（兼）村田憲司
		管財課長	内川勇介
		税務管理課長	西川浩司
		税務管理課税制担当副参事	中山知佐
		市民税課長	山本浩美
		資産税課長	中村一歩
		資産税課副参事	刈谷昇二

市町村	部局	職名	氏名
	（市民協働部）	市民協働部長	谷脇禎哉
		市民協働部副部長	中城純一
		地域コミュニティ推進課長	坂田弘之
		交通戦略課長	出口忠彦
		くらし・交通安全課長	山岡和加
		スポーツ振興課長	澤田覚
		人権同和・男女共同参画課長	佐竹真湖
		中央窓口センター所長	吉村建太郎
		斎場長	西岡勇人
		地籍調査課長	和田智晴
	（健康福祉部）	健康福祉部長	大野正貴
		健康福祉部健康推進担当理事	豊田誠
		健康福祉部理事	宮村一郎
		健康福祉部副部長	川村弘
		健康福祉部参事	石塚栄一
		保健所長	（兼）豊田誠
		福祉事務所長	入木栄一
		健康福祉総務課長	一圓真由
		健康福祉総務課副参事	丸山貴匠
		非課税世帯等臨時特別給付課長	森尾祐二
		非課税世帯等臨時特別給付課給付担当副参事	水野知宣
		地域共生社会推進課長	川田智恵
		指導監査課長	森尾美貴
		介護保険課長	和田秀幸
		保険医療課長	大原章
		保険医療課副参事	松本志保
		地域保健課長	北添地平
		地域保健課健康推進担当副参事	恒光美穂
		地域保健課ワクチン接種推進担当副参事	植田耕太郎
		地域保健課ワクチン接種推進担当副参事	（兼）山本晋平
		地域保健課副参事	野田真由美
		生活食品課長	岡林良樹
		健康増進課長	小藤吉彦
		障がい福祉課長	三谷ゆかり
		声と点字の図書館長	坂本康久
		高齢者支援課長	野村友視
		基幹型地域包括支援センター所長	（兼）石塚栄一
		福祉管理課長	明坂啓司
		第一福祉課長	谷脇聖児
		第一福祉課副参事	野田裕張
		第二福祉課長	平井一俊
	（こども未来部）	こども未来部長	山﨑英隆
		こども未来部副部長	和田典子

市町村	部局	職名	氏名
		子育て給付課長	山中理枝
		子ども育成課長	安松久恵
		母子保健課長	谷村守敏
		保育幼稚園課長	宮地豊一
		保育幼稚園担当副参事	沖元美
		子ども家庭支援センター所長	髙橋郁子
	（環境部）	環境部長	高岡幸史
		環境部副部長	児玉篤宗
		環境部参事	戸梶敏伸
		新エネルギー・環境政策課長	田村智志
		新エネルギー・環境政策課副参事	安松正博
		環境施設対策課長	小畑和正
		環境施設対策課副参事	谷了
		環境保全課長	中山誠司
		廃棄物対策課長	藤村睦人
		環境業務課長	坂吉秋人
		清掃工場長	（兼）戸梶敏伸
		東部環境センター所長	山本記生
	（商工観光部）	商工観光部長	今西剛也
		商工観光部副部長	山脇弘道
		商工観光部スポーツ観光推進担当参事	秋沢大助
		公営事業事務所長	永野裕尚
		産業政策課長	福冨大賀
		商工振興課長	髙橋敬之
		産業団地整備課長	重森智
		観光企画課長	久松昌弘
		観光魅力創造課長	古谷直己
		観光魅力創造課副参事	上田満春
		公営事業課長	木村祐介
	（農林水産部）	農林水産部長	弘瀬優
		農林水産部副部長	宮地邦彦
		卸売市場長	岡林孝之
		農林水産課長	島崎春次
		鏡地域振興課長	川上智子
		土佐山地域振興課長	山岡奈穂子
		春野地域振興課長	門脇清明
		耕地課長	森本正彦
		市場課長	尾谷裕司
	（都市建設部）	都市建設部長	岡崎晃
		都市建設部副部長	福留正充
		都市建設部副部長	中岡広昭
		都市建設部参事	岡村大
		都市建設総務課長	大北新
		技術監理課長	直江幸男

市町村	部局	職名	氏名
		技術監理課副参事	亀越精泰
		都市計画課長	山本眞史
		市街地整備課長	池野裕偉
		建築指導課長	島本潔
		住宅政策課長	寺尾倫彦
		公共建築課長	（兼）岡村大
		公共建築課設備管理担当副参事	川村規司
		みどり課長	畑山仁
		道路管理課長	田原圭
		道路整備課長	川上昌伸
		道路整備課副参事	川村隆久
		河川水路課長	手島和彦
	（会計管理者）	会計管理者	田村弘樹
		出納課長	岩崎弘美
		副会計管理者	（兼）岩崎弘美
	上下水道局	上下水道局長	澤村素志
		上下水道局次長	植田浩二
		上下水道局次長	森岡清隆
		上下水道局検査技監	（兼）西本文雄
		企画財務課長	泉保光
		総務課長	濵田太郎
		技術監理課長	西本文雄
		お客さまサービス課長	髙橋退助
		管路管理課長	宮本浩一
		水道整備課長	中田智久
		浄水課長	伊賀輝典
		下水道整備課長	長崎宏昭
		下水道施設管理課長	栗田雅文
	消防局	消防局長	本山和平
		消防局担当次長	片岡数一
		消防署担当次長	片田浩
		消防局消防団担当次長	山本聡
		消防局総合指令担当参事	大野慶一
		総務課長	西川宜孝
		総務課付副参事	村上徹典
		総務課付副参事	岡部文一
		総合指令課長	鎌倉幸一
		総合指令課副参事	政平好史
		総合指令課副参事	吉村一司
		総合指令課副参事	北村嘉健
		警防課長	今井照郎
		警防課副参事	竹内輝幸
		救急課長	江口康隆
		予防課長	横山靖

市町村	部局	職名	氏名
		中央消防署長	（兼）片田　浩
		北消防署長	橋本尚明
		東消防署長	堅田　学
		南消防署長	山中　一
	教育委員会	教育次長	岩原圭祐
		教育次長	山中浩介
		教育委員会図書館・科学館担当参事	髙石敏子
		教育委員会市民図書館長	（兼）髙石　敏子
		教育政策課長	岸田正法
		学校教育課長	竹内清貴
		学校教育課副参事	川元雅一
		学校教育課教育企画監	市原俊和
		学校環境整備課長	髙橋直人
		青少年・事務管理課長	三吉正純
		人権・こども支援課長	中井昭秀
		人権・こども支援課生徒指導対策監	藤原祐三
		図書館・科学館課長	弘瀬友也
		教育研究所長	西田尚弘
		少年補導センター所長	西澤勇司
		高知商業高等学校長	竹村　晃
		高知商業高等学校事務長	宮田小町
	監査委員事務局	事務局長	池畠正敏
		事務局次長	明坂通子
	公平委員会事務局	事務局長	（兼）秋田　裕一
	選挙管理委員会事務局	事務局長	加藤勝巳
		事務局次長	田中俊次
	農業委員会事務局	事務局長	近森象太
		事務局次長	永野哲也
室戸市	議会事務局	事務局長	谷村直人
	市長部局	総務課長	濵田亮士
		まちづくり推進課長	辻　さおり
		財政課長	上松富士樹
		税務課長	西村城人
		市民課長	小松達也
		財産管理課長	戎井　健
		保健介護課長	正木亜弥
		人権啓発課長	田渕由加
		建設土木課長	川﨑　州
		産業振興課長	山崎　桂
		観光ジオパーク推進課長	大西　亨
		会計管理者兼会計課長	松本弥生
		福祉事務所長	森岡　光
		防災対策課長	山本康二
		地域医療対策課長	松下善徳

市町村	部局	職名	氏名
	水道局	局長	中屋秀志
	消防本部	消防長	多田周平
		消防次長	松下匡志
	教育委員会	教育次長	武井知香
		学校保育課長	（兼）武井　知香
		生涯学習課長	西岡佳久
		青少年補導センター所長	（兼）西岡　佳久
	選挙管理委員会	事務局長	濵田亮士
	監査委員	事務局長	江口祐介
	農業委員会	事務局長	山崎　桂
安芸市	議会事務局	事務局長	島﨑留美
	市長部局	総務課長	国藤実成
		企画調整課長	大野　崇
		企画調整課参事	山﨑孝志
		危機管理課長	久川　陽
		税務課長	山崎美佳
		市民課長	植野浩二
		福祉事務所長	長野信之
		財産管理課長	大坪　純
		環境課長	島崎雅行
		農林課長	大坪浩久
		商工観光水産課長	岡林　愛
		建設課長	五百蔵優吉
		会計管理者兼会計課長	佐藤暢晃
		上下水道課長	清遠　勲
	消防本部	消防長	仙頭稔史
		次長兼消防課長兼消防署長	寺岡勝浩
	教育委員会	教育次長兼学校教育課長	植野誠一
		学校教育課参事兼学校給食センター所長	秋山真樹
		生涯学習課長	藤田隆史
	選挙管理委員会	事務局長	大城雄二
	監査委員	事務局長	小松俊江
	農業委員会	事務局長	大坪浩久
南国市	議会事務局	事務局長	野口裕介
	市長部局	企画課長	松木和哉
		財政課長	渡部　靖
		総務課長	中島　章
		危機管理課長	山田恭輔
		環境課長	髙橋元和
		建設課長	濵田秀志
		農林水産課長	古田修章
		農地整備課長	田所卓也
		都市整備課長	若枝　実
		住宅課長	松岡千左

市町村	部局	職名	氏名
		子育て支援課長	長野洋高
		会計管理者兼会計課長	秋田節夫
		長寿支援課長	中村俊一
		福祉事務所長	池本滋郎
		商工観光課長	山﨑伸二
		税務課長	高野正和
		市民課長	横山聖二
		保健福祉センター所長	藤宗　歩
		地籍調査課長	吉本晶先
		情報政策課長	竹村亜希子
	上下水道局	局長	橋詰徳幸
	消防本部	消防長	小松和英
		次長兼消防署長	河村直知
		総務課長	三谷洋亮
		警防課長	山﨑眞正
		予防課長	中村之彦
	教育委員会	学校教育課長	溝渕浩芳
		生涯学習課長	前田康喜
	選挙管理委員会	事務局長	(兼)中島　章
	監査委員	事務局長	中村比早子
	農業委員会	事務局長	弘田明平
土佐市	議会事務局	事務局長	小松和加
	市長部局	総務課長	片山淳哉
		企画財政課長	合田聖子
		防災対策課長	広沢章郎
		都市環境課長	山本文昭
		建設課波介川・水資源対策担当参事	関　祐介
		市民課長	田中祐児
		税務課長	横田琢也
		産業振興課長	矢野康孝
		子育て支援課長	横山理恵
		戸波総合市民センター所長	田村真一
		ＵＳＡくろしおセンター所長	松岡章彦
		福祉事務所長	西原正人
		北原クリーンセンター所長	嶋﨑貴子
		健康づくり課長	岡林　輝
		長寿政策課長	中平勝也
		建設課長	有藤芳生
		水産課長	(兼)松岡章彦
		会計管理者兼会計課長	高橋修一
	水道局	業務課長	千頭良弐
		総務課長	(兼)片山淳哉
	消防本部	消防長兼消防次長	横川宏二
		総務課長	楠瀬章広

市町村	部局	職名	氏名
		消防署長兼警防課長	真鍋卓也
	教育委員会	学校教育課長	井上夕起子
		給食センター所長	下村　哲
		生涯学習課長兼教育次長	合田尚洋
	選挙管理委員会	事務局長	(兼)片山淳哉
	監査委員	事務局長	(兼)小松和加
	農業委員会	事務局長	(兼)矢野康孝
須崎市	議会事務局	事務局長	松浦永治
	市長部局	総務課長	梅原健一郎
		企画情報課長	宮本良二
		プロジェクト推進室長	國澤　豊
		文化スポーツ・観光課長	堅田典寿
		元気創造課長	松浦すが
		人権交流センター所長	井上幸一
		防災課長	久万敏幸
		税務課長	森光和明
		市民課長	大﨑弘美
		長寿介護課長	吉本加津代
		健康推進課長	中山　明
		環境保全課長	森光澄夫
		農林水産課長	岡田進一
		建設課長	楠瀬　晃
		住宅・建築課長	小野修一郎
		水道課長	中村幸二
		福祉事務所長	嶋崎貴寿
		会計管理者	西森茂幸
		会計課長	(兼)西森茂幸
	教育委員会	学校教育課長	中西　司
		生涯学習課長	岡本憲仁
		子ども・子育て支援課長	久保実千
		青少年育成センター所長	(兼)久保実千
	監査委員	事務局長	国広哲也
	選挙管理委員会	事務局長	市川ゆかり
	農業委員会	事務局長	濱口義徳
	土地開発公社	事務局長	(兼)宮本良二
宿毛市	議会事務局	事務局長	黒田　厚
	市長部局	企画課長	上村秀生
		総務課長	桑原　一
		危機管理課長	有田巧史
		市民課長	岡本　武
		税務課長	山岡敏樹
		会計管理者兼会計課長	佐藤恵介
		健康推進課長	松田まなみ

市町村	部局	職名	氏名
		長寿政策課長	谷本裕子
		環境課長	谷本和哉
		人権推進課長	川村志保
		産業振興課長	岩本敬二
		商工観光課長	長山敏昭
		土木課長	澤田英典
		都市建設課長	小島裕史
		福祉事務所長	朝比奈淳司
		水道課長	川島義之
	教育委員会	教育次長兼学校教育課長	和田克哉
		生涯学習課長	中平成也
		文教センター所長	(兼)中平成也
		学校給食センター所長	平井建一
	選挙管理委員会	事務局長	(兼)桑原一
土佐清水市	議会事務局	事務局長	早川聡
	市長部局	企画財政課長	横山英幸
		総務課長	窪内研介
		危機管理課長	吉永敏之
		じんけん課長	亀谷幸則
		税務課長	谷崎清
		市民課長	岡田旭生
		健康推進課長	山下育
		福祉事務所長	岡田哲治
		特別養護老人ホームしおさい園長	畑山正王
		農林水産課長	和泉政彦
		観光商工課長	二宮眞弓
		国立公園＊ジオパーク推進課長	酒井満
		まちづくり対策課長	中尾吉宏
		会計管理者	井上美樹
		会計課長	(兼)井上美樹
	水道企業	水道課長	山本実
	消防本部	消防長	味元博文
		消防次長	宮地直道
		消防署長	(兼)宮地直道
	教育委員会	こども未来課長	中津恵子
		生涯学習課長	西原貴樹
		教育センター所長	田村五鈴
		少年補導センター所長	(兼)田村五鈴
	選挙管理委員会	事務局長	(併)窪内研介
	監査委員	事務局長	(併)早川聡
	農業委員会	事務局長	(併)和泉政彦
四万十市(本庁)	議会事務部局	事務局長	西澤和史
	市長事務部局	総務課長	岡本寿明

市町村	部局	職名	氏名
		総務課副参事(幡多広域市町村圏事務組合事務局長)	渡辺昌彦
		地震防災課長	山本聡
		企画広報課長	山崎行伸
		企画広報課副参事(大学誘致推進担当)兼大学誘致推進室長	中田智子
		財政課長	竹田哲也
		市民・人権課長	加用拓也
		税務課長	村上正彦
		環境生活課長	渡邊康
		子育て支援課長	武田安仁
		健康推進課長	渡辺和博
		高齢者支援課長	武内俊治
		観光商工課長	金子雅紀
		農林水産課長	朝比奈雅人
		農林水産課副参事(食肉センター整備推進担当)	桑原克能
		まちづくり課長	桑原晶彦
		市民病院事務局長	原憲一
		福祉事務所長	二宮英雄
		会計管理者兼会計課長	花岡俊仁
	選挙管理委員会事務部局	選挙管理委員会事務局長	濱田武
	監査事務部局	事務局長	(併)西澤和史
	教育委員会事務部局	学校教育課長	山崎寿幸
		生涯学習課長	戸田裕介
	上下水道事務部局	上下水道課長	池田哲也
(西土佐総合支所)	市長事務部局	支所長兼地域企画課長	小谷哲司
		西土佐診療所事務局長兼西土佐保健分室長	稲田修
		産業建設課長兼西土佐事業分室長	佐川徳和
香南市	議会事務局	事務局長	西内孝一
	市長部局	総務課長兼選挙管理委員会書記長	北村浩司
		防災対策課長	岡林栄一
		企画財政課長	西内栄一
		住宅管財課長	村山敦
		地域支援課長	岩田由子
		税務収納課長	宮崎結城
		市民保険課長	恒光フミ
		人権課長	山下篤
		環境対策課長	西内淳
		高齢者介護課長	都築敏夫
		上下水道課長	北川明史
		会計管理者兼会計課長	原敬子

市町村	部局	職名	氏名
		福祉事務所長	坂本充子
		健康対策課長	伊藤祐美子
		農林水産課長	小松靖生
		建設課長	岡崎進
		商工観光課長	浜田悦秀
		赤岡支所長	前川浩文
		香我美支所長	中邑彰彦
		夜須支所長	野島浩一
		吉川支所長	松本展明
	消防本部	消防長	山崎良満
		次長	恒光博篤
		署長兼総務課長	大西晃
		警防課長	吉川精人
		予防課長	近藤達也
	教育委員会	教育次長	門脇佐代子
		学校教育課長	三木守
		こども課長	小松大洋
		生涯学習課長	猪原加江
	監査委員事務局	事務局長	谷岡美鈴
	農業委員会事務局	事務局長	岡本和也
香美市	議会事務局	事務局長	一圓幹生
	市長部局	総務課長	川田学
		企画財政課長	佐竹教人
		管財課長	和田雅充
		防災対策課長	日和佐干城
		定住推進課長	中山繁美
		ふれあい交流センター所長	植田佐智
		税務収納課長	猪野高廣
		市民保険課長	萩野貴子
		健康介護支援課長	宗石こずゑ
		農林課長	川島進
		商工観光課長	石元幸司
		建設課長	井上雅之
		建設課参事	近藤浩伸
		環境課長	依光伸枝
		福祉事務所長	中山泰仁
		香北支所長	前田哲夫
		物部支所長	竹崎澄人
		会計管理者兼会計課長	明石清美
	上下水道局	上下水道局長	西村安史
	消防本部	消防長	宮地義之
		消防次長	公文徹朗
		消防課長	楠目晃

市町村	部局	職名	氏名
		消防署長	五百蔵哲雄
	教育委員会	教育次長	秋月建樹
		教育振興課長	公文薫
		学校給食センター所長	(兼)秋月建樹
		生涯学習振興課長	黍原美貴子
		少年育成センター所長	(兼)黍原美貴子
	監査委員事務局	事務局長	(兼)一圓幹生
	選挙管理委員会	書記長	(兼)川田学
	農業委員会	事務局長	(兼)川島進
東洋町	議会事務局	事務局長	伊吹真貴博
	町長部局	総務課長	生松克祐
		税務課長	田岡いずみ
		住民課長	築地仲音
		産業建設課長	小池昭平
		地域包括支援センター事務局長	近藤真人
		出納室長	北川晃彦
	教育委員会	教育次長	大坪靖幸
奈半利町	議会事務局	事務局長	寺村賢志
	町長部局	総務課長	井上明
		住民福祉課長	寺村光志
		地域振興課長	東野浩好
		地方創生課長	久武禎志
		会計管理者	下村昌子
	教育委員会	教育次長	大西広見
田野町	議会事務局	事務局長	山本鳴美
	町長部局	総務課長	山本卓弥
		まちづくり推進課長	西山周平
		保健福祉課長	藤田千香
		会計管理者	西山純平
	教育委員会	教育次長	井上孝二
安田町	議会事務局	事務局長	町田知枝
	町長部局	振興監兼中山支所長	西岡正貴
		総務課長	手島一憲
		町民生活課長	小島貴介
		経済建設課長	今村明人
		地域創生課長	中川剛
		会計管理者	有岡憲作
	教育委員会	教育次長	清岡智子
		社会教育課長	公文浩司
北川村	議会事務局	事務局長	坂本章恵
	村長部局	総務課長	百々真史
		住民課長	濵渦朋裕

市町村	部局	職名	氏名
		産業政策課長	岩村大志
		経済建設課長心得	前田洋介
		会計管理者	國貞美智
	教育委員会	教育次長	手嶋和人
		教育参事	前田康司
馬路村	議会事務局	事務局次長	大野美穂
	村長部局	総務課長	木下慎也
		健康福祉課長	上治郷平
		建設課長	白川卓
		支所長	山内忍
		会計管理者	山﨑里加
		地域振興課長	德廣将也
芸西村	議会事務局	事務局長	藤川薫
	村長部局	総務課長	松本巧
		産業振興課長	吉永卓史
		土木環境課長	山本裕崇
		健康福祉課長	都築仁
		企画振興課長	池田加奈
		会計管理者	恒石浩良
	教育委員会	教育次長	佐藤大輔
本山町	議会事務局	事務局長	泉祐司
	町長部局	総務課長	田岡学
		政策企画課長	中西一洋
		住民生活課長	大石博史
		健康福祉課長	川村勝彦
		まちづくり推進課長	田岡明
		建設課長	前田幸二
	病院	病院事務長	佐古田敦子
大豊町	議会事務局	事務局長	三谷裕一
	町長部局	総務課長	平石稔
		産業建設課長（建設農政担当）	中澤亘
		産業建設課長（交流林政担当）	前田典彦
		地域福祉課長	村岡節
		住民生活課長	西村佳子
		会計管理者	原精一
	教育委員会	教育次長	北村邦彦
土佐町	議会事務局	事務局長	森啓
	町長部局	総務課長	伊藤敏雄
		企画推進課長	和田誠
		健康福祉課長	矢野信子
		住民課長	和田幸彦
		建設課長	澤田裕彦

市町村	部局	職名	氏名
		農畜林振興課長	秋澤雅代
		会計管理者	川田宜広
	教育委員会事務局	教育次長	近藤裕司
大川村	議会事務局	事務局長	朝倉中
	村長部局	総務課長	近藤淳
		保健福祉課長	武内由佳
		むらづくり推進課長	近藤諭士
		会計管理者	近藤淳
	教育委員会	教育長	山中昌範
		教育次長	朝倉理恵
いの町	議会事務局	事務局長	山中貴恵
	町長部局	総務課長	土居浩
		総合政策課長	筒井誠人
		管財契約課長	尾﨑正明
		債権管理課長	近藤昭彦
		町民課長	松本浩二
		ほけん福祉課長	金子剛
		産業経済課長	岡村寛水
		紙の博物館長	平尾里枝美
		土木課長	尾﨑靖央
		環境課長	濵田美穂
		上下水道課長	川村明人
		偕楽荘所長	池田俊二
		国土調査課長	尾﨑賢二
		森林政策課長	野村考宏
		会計管理者兼出納室長	森田里香
	〃（吾北総合支所）	吾北総合支所長兼建設課長	門脇忠久
		産業課長	和田耕明
		吾北総合支所次長兼住民福祉課長	野田幸稔
	〃（本川総合支所）	本川総合支所長兼住民福祉課長	伊東勇志
		本川総合支所次長兼産業建設課長	山中純也
	〃（仁淀病院）	仁淀病院長	竹原紀秀
		仁淀病院副院長兼仁淀清流苑施設長	志賀舞
		仁淀病院副院長兼仁淀病院看護部長	麻田裕子
	教育委員会	教育次長兼公民館長兼体育館長兼図書館長兼伊野給食センター所長	宮脇健太郎
		吾北教育事務所兼本川教育事務所長兼吾北公民館長兼吾北給食センター所長	山中昭典
仁淀川町	議会事務局	事務局長	日浦嘉平
	町長部局	総務課長	大石浩平
		企画課長	古味仁志
		税務課長	田代秀喜
		町民課長	井上竜一
		産業建設課長	荒木紀和

市町村	部局	職名	氏名
		保健福祉課長	谷脇昭仁
		会計管理者兼出納室長	片岡博
		池川総合支所長兼住民福祉課長	大原正人
		池川総合支所地域振興課長	大原成彦
		仁淀総合支所長兼地域振興課長	神岡孝司
		仁淀総合支所住民福祉課長	大野真智
	教育委員会	教育委員会次長	井上健一
中土佐町	議会事務局	事務局長	下元史温
	町長部局	総務課長	平田政人
		地域振興課長	下元満
		まちづくり課長	今橋順子
		農林水産課長	山崎正明
		税務課長	小松賢介
		建設課長	鍋嶋市郎
		町民環境課長	黒岩陽介
		健康福祉課長	辻本加生里
		会計管理者兼会計課長	岡村香奈
	教育委員会	教育次長	多田昭介
佐川町	議会事務局	事務局長	河添博明
	町長部局	総務課長	片岡和子
		まちづくり推進課長	岡田秀和
		税務課長	真辺美紀
		町民課長	池内伸雄
		健康福祉課長	岡崎省治
		産業振興課長	下八川久夫
		建設課長	藤本雅徳
		会計管理者兼会計課長	梶原枝理子
	教育委員会	教育次長	廣田春秋
	病院	事務局長	池内智保
	選挙管理委員会	事務局長	片岡和子
	監査委員	事務局長	河添博明
	農業委員会	事務局長	吉野広昭
越知町	議会事務局	事務局長	中内利幸
	町長部局	会計管理者	金堂博明
		総務課長	井上昌治
		税務課長	(兼)金堂博明
		住民課長	西森政利
		保健福祉課長	國貞満
		危機管理課長	谷岡可唯
		産業課長	田村幸三
		建設課長	岡田孝司
		ダム対策室長	(兼)岡田孝司
		環境水道課長	岡田敬親

市町村	部局	職名	氏名
		企画課長	大原範朗
		出納室長	(兼)金堂博明
	教育委員会	教育次長	小松大幸
		生涯学習課長	(兼)小松大幸
梼原町	議会事務局	事務局長	市大美奈
	町長部局	総務課長	中越健三
		企画財政課長	二宮健志
		まちづくり推進課長	二宮健志
		保健福祉課長	明神孝洋
		梼原病院長	池田幹彦
		梼原病院事務長	橋田淳一
		環境整備課長	上田真悟
		産業振興課長	大川真一郎
		森林の文化創造推進課長	立道斉
		会計管理者(兼出納室長)	花田多恵
	教育委員会	生涯学習課長	中越佐由美
		梼原こども園長	石川真帆
		雲の上の図書館長	中越佐由美
日高村	議会事務局	事務局長	青木史
	村長部局	総務課長	松岡一宏
		総務課参事	谷脇昌子
		企画課長	山崎明
		住民課長	今井明秀
		建設課長	前田修平
		産業環境課長	藤岡明仁
		健康福祉課長	松本直久
		会計管理者	隅田静
	教育委員会	教育次長	森下美和
津野町	議会事務局	事務局長	大崎昭彦
	町長部局	総務課長	大坂清
		まちづくり推進課長	西森雅人
		町民課長	戸田喜博
		産業課長	福井弘樹
		観光推進課長	大崎陽子
		介護福祉課長	下元丈夫
		健康福祉課長	片岡毅司
		建設課長	吉村伸一
		会計管理課長(会計管理者兼務)	森部紀美
		姫野々診療所長	山口廣明
		杉ノ川診療所長	青木啓祐
		診療所事務長	西森正浩
	教育委員会	教育次長	三本修司
四万十町	議会事務局	事務局長	長谷部卓也
	町長部局	会計管理者兼会計管理室長	細川理香

市町村	部局	職名	氏名
		政策監（まちづくり）	大元　学
		総務課長	池上康一
		企画課長	川上武史
		危機管理課長	西岡健二
		税務課長	戸田太郎
		町民課長	今西浩一
		健康福祉課長	長森伸一
		高齢者支援課長	三本明子
		特別養護老人ホーム事務長	三宮佳子
		農林水産課長	佐竹雅人
		にぎわい創出課長	小笹義博
		建設課長	竹内幸喜
		環境水道課長	小嶋二夫
		大正地域振興局長兼地域振興課長	北村耕助
		大正地域振興局副局長兼町民生活課長	田辺真司
		十和地域振興局長兼地域振興課長	冨田　努
		十和地域振興局副局長兼町民生活課長	畦地永生
		大正・十和診療所事務長	國澤豪人
	教育委員会	教育次長	浜田章克
		学校教育課長	岡　英祐
		生涯学習課長	味元伸二郎
	選挙管理委員会	事務局長	（兼）池上　康一
	監査委員	事務局長	（兼）長谷部卓也
	農業委員会	事務局長	西田尚子
大月町	議会事務局	事務局長	岡田康一
	町長部局	総務課長	冨田洋子
		税務課長	（兼）小野美恵子
		町民福祉課長	大野三鈴
		保健介護課長	新谷　太
		産業振興課長	松田耕一
		建設環境課長	今宮友和
		まちづくり推進課長	久松誉昇
		会計管理者	小野美恵子
		特養大月荘園長	長岡健二
		大月病院院長	大窪秀直
		大月病院事務長	河野賢二
	教育委員会	教育次長	岡﨑俊典
		中央公民館長	（兼）岡﨑　俊典
	農業委員会	事務局長	（兼）松田　耕一
三原村	議会事務局	事務局長	谷口春夫
	村長部局	総務課長	大塚　猛

市町村	部局	職名	氏名
		住民課長	沢良木孝行
		地域振興課長	東　洋助
		農林業建設課長	近森洋一
		会計管理者	内岡博幸
	教育委員会	教育次長	新谷進一
黒潮町	議会事務局	事務局長	小橋和彦
	町長部局	＜本庁＞	
		総務課長	土居雄人
		企画調整室長	徳廣誠司
		情報防災課長	村越　淳
		健康福祉課長	佐田　幸
		住民課長	宮川智明
		農業振興課長	渡辺健心
		まちづくり課長	金子　伸
		産業推進室長	門田政史
		＜佐賀支所＞	
		支所長兼地域住民課長	青木浩明
		海洋森林課長	今西和彦
		建設課長	河村孝宏
	教育委員会	教育次長	藤本浩之
		〃	清水幸賢
	出納室	会計管理者	宮地　美

地方公共団体コード　390003

高知県（こうちけん）

所在地	〒780-8570　高知市丸ノ内1丁目2番20号
TEL	(088) 823-1111
URL	http://www.pref.kochi.lg.jp

木	花	鳥
ヤナセスギ	ヤマモモ	ヤイロチョウ

姉妹・友好等都市提携	魚
ベンゲット州（フィリピン）　安徽省（中国） 全羅南道（韓国）	カツオ

土佐の「とさ」を印象化したもので、たてのけん先は向上を、円は平和と協力を表すものです。

59歳・1期目
任期：令和5年12月6日

知事	濵田　省司（はまだ　せいじ）	
副知事	井上　浩之	
議長	明神　健夫	
副議長	西内　隆純	
教育長	長岡　幹泰	
議員条例定数	37	任期満了　R5.4.29

主な沿革

明治4年	廃藩置県により土佐藩から高知県となる

【概要】

(1)　行政区域面積（令和4年1月1日現在）　7,103.03 ㎢

(2)　人口　（人、%、世帯）

区分	人口	15歳未満	15-64歳	65歳以上	世帯数
27国調	728,276	11.6	55.5	32.9	319,011
R2国調	691,527	11.0	53.4	35.6	315,272
R4.1住基	693,368	10.8	53.7	35.5	350,680

(3)　人口動態　（人、%）

区分	人口密度	人口伸率	高齢化率	昼夜間人口比率
27国調	102.5	▲4.7	32.9	99.9
R2国調	97.3	▲5.0	35.6	-

(4)　選挙人名簿登録者数　（令和4年6月1日現在）

男	女	計
278,020	317,445	595,465

(5)　職員の状況

区分	R3
普通会計計	12,629
一般行政部門	3,467
特別行政部門	9,162
公営企業等会計計	866
合計	13,495
ラスパイレス指数	98.8

【産業・経済】

(1)　産業構造　（人、%）

区分	総生産額(R元年) 金額(百万円)	構成比	就業人口(R2国調) 人数	構成比
第1次	87,618	3.6	34,801	10.1
第2次	418,884	17.0	58,334	16.9
第3次	1,944,158	78.9	251,569	73.0
計	2,464,567	100.0	344,704	100.0

※総数には分類不能の産業も含む

(2)　農業・工業・商業　（単位：※2＝千万円、※3、※4＝百万円）

農業（2020年農林業センサス）（ただし※2は1次に基づく集計値）	総農家数	世帯員数※1	農業産出額※2
	19,924	20,992	11,112
工業（高知県工業統計補完調査（R2年工業統計関連））	事業所数	従業者数	製造品出荷額※3
	1,820	26,821	594,590
商業（H28年経済センサス）	事業所数	従業者数	年間商品販売額※4
	8,366	51,937	1,596,928

※1　60日以上従事した世帯員数

【周辺案内図】

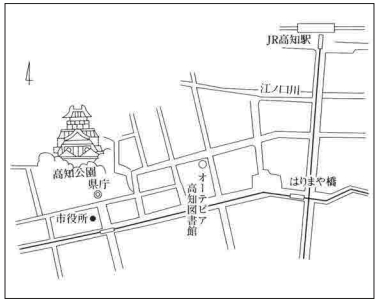

【行政機構図】

（P180を参照）

【施策】

令和4年度主要施策　（億円）

項目	予算額	項目	予算額
○新型コロナウイルス感染症対策	281	○インフラの充実と有効活用	875
○経済の活性化	232	○中山間対策の充実・強化	324
○日本一の健康長寿県づくり	456	○少子化対策の充実・強化と女性の活躍の場の拡大	94
○教育の充実と子育て支援	206		
○南海トラフ地震対策の抜本強化・加速化	310	○文化芸術とスポーツの振興	60

【財政の状況】

(1)　主な歳入歳出　（百万円、%）

区分	令和4年度当初	構成比	令和3年度当初	構成比	令和2年度決算	構成比
歳入計	482,058	100.0	463,488	100.0	507,676	100.0
県税	70,097	14.5	62,999	13.6	82,496	16.2
地方交付税	176,289	36.6	179,629	38.8	176,809	34.8
国庫支出金	86,046	17.9	72,286	15.6	129,281	25.5
県債	47,107	9.8	44,067	9.5	76,097	15.0
歳出計	482,058	100.0	463,488	100.0	492,330	100.0
義務的経費計	190,736	39.6	192,920	41.6	193,818	39.4
人件費	113,123	23.4	116,274	25.1	112,962	22.9
扶助費	12,487	2.6	12,443	2.7	13,090	2.6
公債費	65,126	13.5	64,203	13.9	67,766	13.8
投資的経費計	93,769	19.5	90,855	19.6	122,584	24.9
普通建設事業費	87,452	18.1	84,192	18.2	110,490	22.4
単独事業費	30,438	6.3	26,377	5.7	25,284	5.1

※各数値は表示単位未満四捨五入により計算式と一致しない場合がある。
※当初予算及び決算は普通会計の数値。

(2)　主要財政指数等　（令和2年度、百万円、%）

標準財政規模	267,553
財政力指数	0.27382
経常収支比率	96.1
基金現在高	38,181
財政調整基金	6,807
減債基金	10,684
その他特定目的基金	20,690
地方債現在高	890,425
実質赤字比率	-
連結実質赤字比率	-
実質公債費比率	10.6
将来負担比率	187.9
資金不足比率	-
該当事業名	-

【税収の状況】

（令和2年度決算、百万円、%）

区分	税収計	県民税 個人	県民税 法人	県民税 利子割	法人事業税	地方消費税	軽油引取税	自動車税	その他
収入済額	64,242	21,540	1,722	286	11,701	13,415	4,527	8,078	2,973
(構成比)	100.0	33.5	2.7	0.4	18.2	21.0	7.0	12.6	4.6
徴収率	99.0	98.1	98.7	100.0	98.9	100.0	99.5	99.6	99.2

【公共施設の状況】（県立分）

(1)　公共施設整備状況　（%、㎡、戸）

道路	改良率	63.3
	舗装率	99.9
公園	人口1人当たり面積	4.5
公営住宅等	戸数	4,123
ごみ	収集率	-
し尿	収集率	-
上水道等	普及率	-
公共下水道*	普及率（人口）	-

(2)　教育・文化・医療・福祉施設

教育	幼稚園	0	医療	病院（病床数）	2(592)
	小学校	0		診療所	0
	中学校	4	福祉	保育所	0
	高等学校	35		養護老人ホーム（定員）	0(-)
文化	市民会館等	-		特別養護老人ホーム（定員）	0(-)
	公民館	-		介護老人保健施設（定員）	0(-)
	図書館	1			
	体育館	8			

※道路については県管理国道を含む
*農業集落排水等、下水道法上の下水道以外のものであって公営企業として実施されているものを含む

【高知県行政機構図】

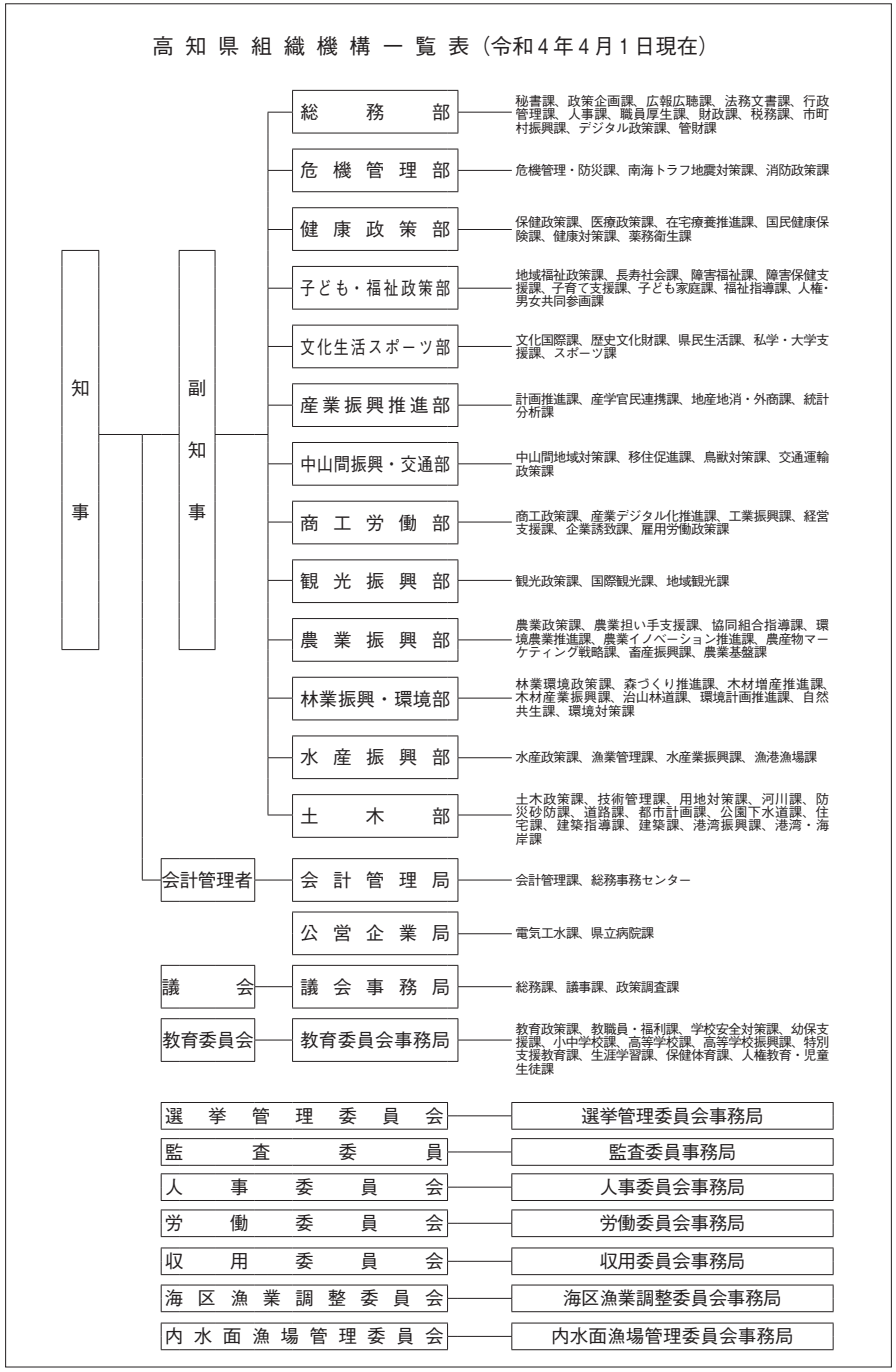

21．公益財団法人高知県市町村振興協会の概要

1　設立の経緯

オイルショック後の低経済成長が続き市町村の財政が苦しくなったことから、全国市長会が中心となって、全国市議会議長会・全国町村会・全国町村議会議長会・特別区長会・特別区議会議長会の６団体が、自治大臣に一般市町村にも宝くじの発売ができるよう要請したところ、この要請を受けた自治省が関係機関と検討を重ねた結果、昭和52年11月に市町村の財源として「市町村振興宝くじ」の名称で宝くじを発行することが決定されました。

都道府県ごとの収益金は、市町村の振興に資するための経費に充てるものとされ、収益金を効率的に活用するため、各都道府県に財団法人市町村振興協会を設立し、その収益金の交付を受けるものとされました。

財団法人高知県市町村振興協会は、昭和54年４月２日に高知県知事の許可を得て設立され、平成24年４月１日に法人格を公益財団法人に変更しました。

2　目　的

協会は、市町村の健全な発展を図るために必要な諸事業を行い、もって住民福祉の増進に資することを目的としています。

3　事　業

サマージャンボ宝くじ（市町村振興宝くじ）交付金は、基金として積み立て、県下の市町村等が行う災害対策事業や緊急に整備を要する施設整備事業への低利な資金として融資するほか市町村を支援する事業の財源としています。

また、ハロウィン（旧オータム）ジャンボ宝くじ（新市町村振興宝くじ）交付金は、全市町村で構成する職員研修機関「こうち人づくり広域連合」の運営経費に充当するほか、34市町村が行う地方財政法第32条に定める事業に充当するために交付しています。

高知県市町村便覧

令和４年度版

令和４年７月発行

編集・発行　高知県総務部市町村振興課
〒 780-8570　高知市丸ノ内１－２－20
ＴＥＬ（088）８２３－９３１３（直通）

（公財）高知県市町村振興協会
〒 780-0870　高知市本町４－１－35
ＴＥＬ（088）８２３－３２１６

印刷所　西富謄写堂
〒 780-8037　高知市城山町 36
ＴＥＬ（088）８３１－６８２０

この冊子は古紙再生紙を使用しています。