高知県市町村便覧



令和８年度

高知県総務部市町村振興課　発行

高知県市町村便覧
（令和８年度版）

高　知　県

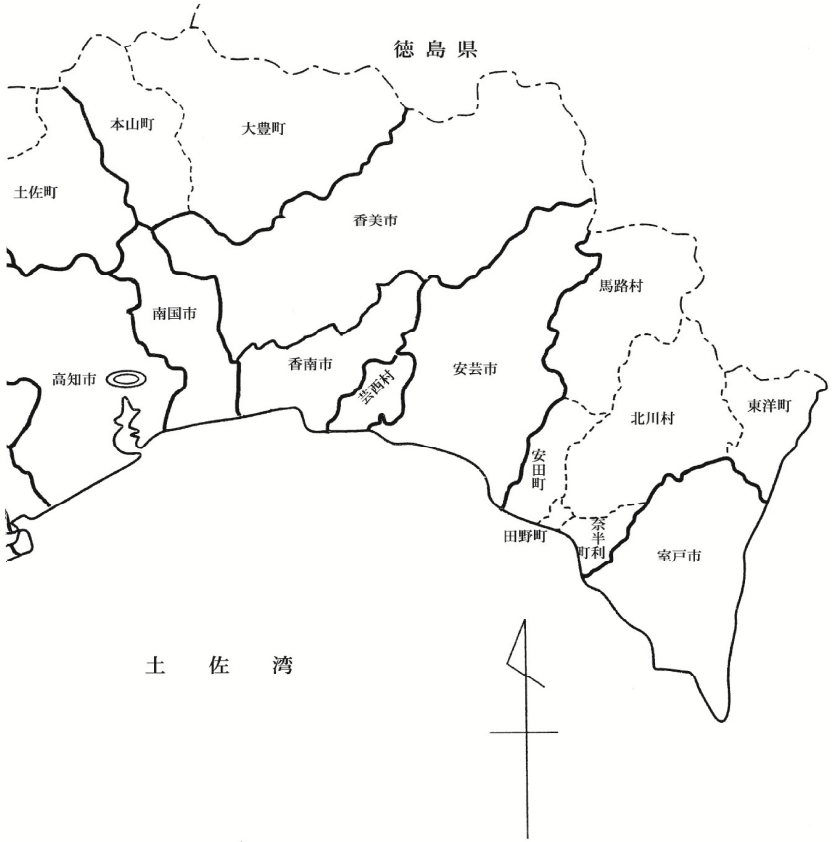

市部	高知市 安芸市 土佐市 宿毛市 四万十市 香美市	室戸市 南国市 須崎市 土佐清水市 香南市
安芸郡	東洋町 田野町 北川村 芸西村	奈半利町 安田町 馬路村
長岡郡	本山町	大豊町
土佐郡	土佐町	大川村
吾川郡	いの町	仁淀川町
高岡郡	中土佐町 越知町 日高村 四万十町	佐川町 梼原町 津野町
幡多郡	大月町 黒潮町	三原村
計	11市17町6村	

県面積　7,102.28㎢
（令和8年1月1日）
県人口　654,213人
（令和8年1月1日）
県世帯数 345,314世帯
（令和8年1月1日）

凡　　例

1　特に表示がないものは原則として令和8年4月1日現在で記載しています。
2　市町村の概要のうち、市町村長等の氏名、年齢、期数及び任期については令和8年5月1日現在で記載しています。
3　特に頭注等に記載がない限り、「年」とあるものは暦年間（1月～12月）、「年度」とあるものは会計年度間（4月～翌年3月）を示しています。
4　一部のデータについては、単位未満の数値を四捨五入しているため、計が一致しない場合があります。
5　「主要財政指数等」欄の財政力指数及び実質公債費比率については、令和4～令和6年度の平均比率の数値です。その他、標準財政規模、経常収支比率、基金現在高（財政調整基金、減債基金、その他特定目的基金）、地方債現在高、実質赤字比率、連結実質赤字比率、将来負担比率、資金不足比率については、令和6年度の数値です。
6　「主要な指標」欄のそれぞれの出典は、以下のとおりです。

小学校児童数	（人）	令和7年5月1日　学校基本調査（県統計分析課） （学校所在地による集計。義務教育学校を含む。）
中学校生徒数	（人）	令和7年5月1日　学校基本調査（県統計分析課） （学校所在地による集計。義務教育学校を含む。）
高等学校生徒数	（人）	令和7年5月1日　学校基本調査（県統計分析課） （学校所在地による集計）
大学・短大等進学率	（%）	令和7年5月1日　学校基本調査（県統計分析課） （学校所在地による集計）
労働力率	（%）	令和2年10月1日　国勢調査（総務省統計局） （労働力人口/15歳以上人口（労働力状態「不詳」を補完）×100）
雇用者比率	（%）	令和2年10月1日　国勢調査（総務省統計局） （雇用者/就業者×100）
女性就業者比率	（%）	令和2年10月1日　国勢調査（総務省統計局） （女性就業者/15歳以上女性人口×100）
介護保険料	（円）	令和6年3月　高知県高齢者保健福祉計画［第9期介護保険事業支援計画］ （県子ども・福祉政策部）
公園	（㎡）	令和6年度　公共施設状況調査（総務省）
公営住宅等	（戸）	令和6年度　公共施設状況調査（総務省）
ごみ総排出量	（t）	令和5年度　一般廃棄物処理実態調査等（環境省、総務省） （総排出量=計画収集量+直接搬入量+集団回収量）
ごみ収集率	（%）	令和7年3月31日　県市町村振興課資料（県市町村振興課）
水道料	（円）	令和6年度　地方公営企業決算状況調査（総務省）
上水道等普及率	（%）	令和7年3月31日　水道統計調査（厚生労働省）
公共下水道使用料	（円）	令和6年度　地方公営企業決算状況調査（総務省）
公共下水道普及率	（%）	令和7年3月31日　県市町村振興課資料（県市町村振興課）
し尿収集率	（%）	令和7年3月31日　県市町村振興課資料（県市町村振興課）
自家用車数	（台）	令和6年　自動車数の推移、住民基本台帳等（四国運輸局、総務省） （自家用車数/世帯数）
交通事故発生件数	（件）	令和6年　交通白書等（県警察本部、総務省）
交通事故死傷者数	（人）	令和6年　交通白書等（県警察本部、総務省）
市町村道改良率	（%）	令和7年4月1日　高知県の道路状況（県道路課）
市町村道舗装率	（%）	令和7年4月1日　高知県の道路状況（県道路課）
刑法犯認知件数	（件）	令和6年　犯罪統計書等（県警察本部、総務省） （認知件数/人口×1,000）
犯罪検挙率	（%）	令和6年　犯罪統計書（県警察本部）
火災発生件数	（件）	令和6年　県消防政策課資料等（県消防政策課、総務省）
火災損害額	（千円）	令和6年　県消防政策課資料（県消防政策課）
従業地別医師数	（人）	令和6年度　医師・歯科医師・薬剤師統計等（厚生労働省、総務省）
従業地別歯科医師数	（人）	令和6年度　医師・歯科医師・薬剤師統計等（厚生労働省、総務省）
従業地別薬剤師数	（人）	令和6年度　医師・歯科医師・薬剤師統計等（厚生労働省、総務省）
看護師数	（人）	令和6年度　県医療政策課資料等（県医療政策課、総務省） （従事看護師と従事准看護師の計）
歯科診療所数	（所）	令和6年度　医療施設調査等（厚生労働省、総務省）
国民健康保険加入率	（%）	令和7年　国民健康保険事業状況報告書等（県国民健康保険課、総務省） （国民健康保険被保険者数/人口×100）
国民健康保険診療費	（円）	令和6年度　国民健康保険事業状況報告書（県国民健康保険課）
国民健康保険料	（円）	令和6年度　国民健康保険事業状況報告書（県国民健康保険課）
悪性新生物死亡数	（人）	令和6年　人口動態調査等（厚生労働省、総務省） （悪性新生物による死亡数/令和6年1月1日現在人口×1,000）
脳血管疾患死亡数	（人）	令和6年　人口動態調査等（厚生労働省、総務省） （脳血管疾患による死亡数/令和6年1月1日現在人口×1,000）
心疾患死亡数	（人）	令和6年　人口動態調査等（厚生労働省、総務省）

7　「公共施設（教育・文化・医療・福祉施設）の状況」欄については、原則として市町村立のもので、一部事務組合立のものは原則として所在地の市町村に計上しています。また、幼稚園・保育所、特別養護老人ホーム、介護老人保健施設、小学校・中学校・高等学校は令和8年4月1日現在、市民会館等・公民館・図書館・体育館・病院・診療所は令和6年度公共施設状況調査（総務省）の数値です。

目　　次

１編　　市町村の概要

１．　市

高　知　市 …… 2
室　戸　市 …… 4
安　芸　市 …… 6
南　国　市 …… 8
土　佐　市 …… 10
須　崎　市 …… 12
宿　毛　市 …… 14
土佐清水市 …… 16
四 万 十 市 …… 18
香　南　市 …… 20
香　美　市 …… 22

２．　町　　村

（安　芸　郡）
東　洋　町 …… 24
奈 半 利 町 …… 26
田　野　町 …… 28
安　田　町 …… 30
北　川　村 …… 32
馬　路　村 …… 34
芸　西　村 …… 36

（長　岡　郡）
本　山　町 …… 38
大　豊　町 …… 40

（土　佐　郡）
土　佐　町 …… 42
大　川　村 …… 44

（吾　川　郡）
い　の　町 …… 46
仁 淀 川 町 …… 48

（高　岡　郡）
中 土 佐 町 …… 50
佐　川　町 …… 52
越　知　町 …… 54
梼　原　町 …… 56
日　高　村 …… 58
津　野　町 …… 60
四 万 十 町 …… 62

（幡　多　郡）
大　月　町 …… 64
三　原　村 …… 66
黒　潮　町 …… 68

２編　　関係資料集

１．　市町村の概況 …… 72
・　コード番号、住民基本台帳人口、指定地域の有無 …… 72
２．　一部事務組合及び広域連合の設置状況 …… 74
３．　一部事務組合及び広域連合事務区分別加入状況 …… 86
４．　関係団体一覧 …… 90
⑴　広域市町村圏 …… 90
⑵　市長会 …… 92
⑶　市議会議長会 …… 92
⑷　町村会 …… 93
⑸　町村議会議長会 …… 93
５．　市町村変遷（合併）の状況 …… 94
６．　支所・出張所の設置状況 …… 95
７．　庁舎所在地等一覧 …… 98
８．　県庁の状況 …… 100

第１編　市町村の概要

財政類型　中核市
市町村コード　392014

キャッチフレーズ　**持続可能で安全・安心な高知市へ**

高知市（こうちし）

所在地	〒780-8571 高知市本町5丁目1番45号
TEL	(088) 822-8111
FAX	(088) 824-6930
URL	http://www.city.kochi.kochi.jp/
E-mail	kc-050200@city.kochi.lg.jp

木	花	鳥
センダン	トサミズキ	セグロセキレイ

姉妹・友好等都市提携

（姉妹都市）フレスノ市（アメリカ）北海道北見市
スラバヤ市（インドネシア）
（友好都市）蕪湖市（中国）

高知市の「高」の字を便化したものである。

市長	桑名（くわな）　龍吾（りゅうご）	63歳・1期目（通算1期）任期：令和9年11月29日
副市長	弘瀬　優	
副市長	神谷　美来	
議長	清水おさむ	
副議長	氏原　嗣志	
教育長	永野　隆史	
議員条例定数	34	任期満了　R9.5.1

主な沿革

明　22.4.1	市制施行（高知市）
昭　17.6.1	編　入　長浜町　浦戸村　御畳瀬村　布師田村　一宮村　鴨田村　朝倉村　三里村　五台山村　高須村
昭　47.2.1	編　入　大津村　介良村
平　10.4.1	移　行　中核市
平　17.1.1	編　入　鏡村　土佐山村
平　20.1.1	編　入　春野町

【概要】

(1)　行政区域面積（令和8年1月1日現在）　309.00㎢

(2)　人口　（人、%、世帯）

区分	人口	15歳未満	15-64歳	65歳以上	世帯数
27国調	337,190	12.8	59.5	27.7	153,594
R2国調	326,545	12.0	57.7	30.3	154,171
R8.1住基	308,542	10.8	57.7	31.5	163,656

(3)　人口動態　（人、%）

区分	人口密度	人口伸率	高齢化率	昼夜間人口比率
27国調	1,091.3	▲ 1.8	27.7	102.8
R2国調	1,056.8	▲ 3.2	30.3	－

(4)　選挙人名簿登録者数　（令和8年6月登録日現在）

男	女	計
121,777	142,477	264,254

(5)　職員の状況

区分	R7
普通会計計	2,496
一般行政部門	1,777
特別行政部門	719
公営企業等会計計	370
合計	2,866
ラスパイレス指数	99.1

【行政機構図】

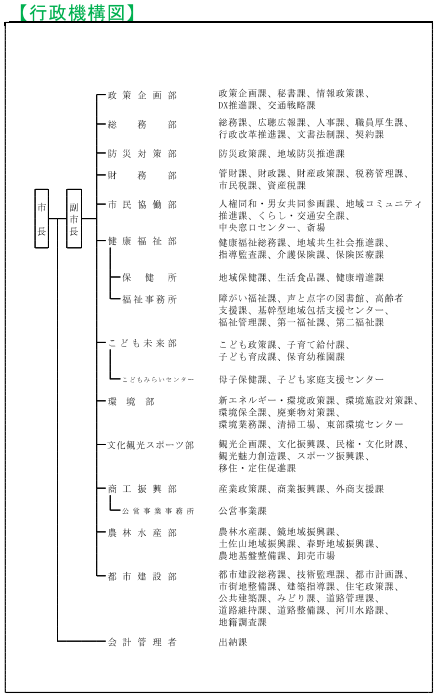

【産業・経済】

(1)　産業構造　（人、%）

区分	総生産額（R4年） 金額（百万円）	構成比	就業人口（R2国調） 人数	構成比
第1次	8,341	0.7	4,795	2.9
第2次	134,667	11.6	25,896	15.6
第3次	1,006,810	86.6	135,206	81.5
計	1,162,847	100.0	165,897	100.0

※総数には分類不能の産業も含む

(2)　農業・工業・商業　（単位：※2＝千万円、※3、※4＝百万円）

農業（2020年農林業センサス）（ロ.ビ.ぬ.は1.表に基づく内訳値）	総農家数	世帯員数※1	農業産出額※2
	1,954	2,590	2,347
工業（2025年経済構造実態調査（製造業事業所調査））	事業所数	従業者数	製造品出荷額※3
	356	7,043	211,703
商業（R3年経済センサス）	事業所数	従業者数	年間商品販売額※4
	3,450	27,739	808,983

※1　60日以上従事した世帯員数
※4　R3年の年間商品販売額には個人経営の事業所分を含まない。

【施策】

５つのまちづくりビジョン

○ 夢がかなえられる街、高知市
○ 県都にふさわしい教育都市、高知市
○ 県都の使命を果たす、高知市
○ 安心して暮らせる、高知市
○ チャレンジできる街、高知市

令和８年度　重点施策（新規事業のみ抜粋）

項目	予算額（億円）	項目
	343	○ 養育費保証契約保証料補助
	96	○ RSウイルスワクチン接種事業
	403	○ 犯罪被害者等支援事業
	112	○ キャリア教育推進事業
	27	○ プール安全対策
		○ 曜市150周年記念事業
		○ 地域木材活用住宅推進事業補助
		○ よさこい高知文化祭2026開催事業
		○ 高知声と点字の図書館国民文化祭事業
		○ 被災者台帳等作成機能強化事業
		○ 特別教室等空調設備整備事業
		○ スポーツ施設ＬＥＤ化推進事業
		○ 学校施設ＬＥＤ化推進事業
		○ 公園型ＧＩＳ構築事業

【財政の状況】

(1)　主な歳入歳出　（百万円、%）

区分	令和8年度当初	構成比	令和7年度当初	構成比	令和6年度決算	構成比
歳入計	167,457	100.0	163,038	100.0	162,987	100.0
地方税	47,265	28.2	47,108	28.9	44,660	27.4
地方交付税	28,000	16.7	28,500	17.5	28,620	17.6
国・県支出金	53,002	31.7	53,137	32.6	52,409	32.2
地方債	12,072	7.2	9,356	5.7	9,876	6.1
歳出計	167,457	100.0	163,038	100.0	161,696	100.0
義務的経費計	102,497	61.2	100,699	61.8	102,236	63.2
人件費	28,310	16.9	27,287	16.7	26,719	16.5
扶助費	58,308	34.8	57,417	35.2	58,215	36.0
公債費	15,879	9.5	15,995	9.8	17,302	10.7
投資的経費計	18,446	11.0	14,686	9.0	13,224	8.2
普通建設事業費	18,390	11.0	14,630	9.0	13,139	8.1
単独事業費	12,367	7.4	8,803	5.4	7,042	4.4

※各数値は表示単位未満四捨五入により計算式と一致しない場合がある。
※当初予算及び決算は普通会計の数値

(2)　主要財政指数等　（令和6年度、百万円、%）

標準財政規模	81,879
財政力指数	0.63
経常収支比率	99.5
基金現在高	14,152
財政調整基金	6,691
減債基金	2,729
その他特定目的基金	4,732
地方債現在高	198,870
実質赤字比率	▲ 0.7
連結実質赤字比率	▲ 13.8
実質公債費比率	12.6
将来負担比率	150.6
資金不足比率	－
該当事業名	－

【主要な指標】　（各項目の単位については、巻頭の凡例を参照）

教育	小学校児童数	14,599	交通	自家用車数（1世帯あたり）	1.3
	中学校生徒数	8,710		交通事故発生件数（人口千人あたり）	1.63
	高等学校生徒数	9,847		交通事故死傷者数（人口千人あたり）	1.77
	大学・短大等進学率	66.3		市町村道改良率	61.2
労働	労働力率	62.0		市町村道舗装率	93.4
	雇用者比率	81.6	安全	刑法犯認知件数（人口千人あたり）	6.99
	女性就業者比率	53.5		犯罪検挙率	47.3
福祉社会	介護保険料（第1号被保険者）	5,936		火災発生件数（人口千人あたり）	0.28
				火災損害額（火災1件あたり）	300
県民生活	公園人口1人当たり面積	6.6	医療（人口千人あたり）	従業地別医師数	3.59
	公営住宅等戸数（ ）内は公営住宅	5,016 (2,983)		従業地別歯科医師数	0.80
				従業地別薬剤師数	3.34
	ごみ総排出量（人口千人あたり）	348.1		看護師数	25.14
				歯科診療所数	0.60
	ごみ収集率	99.2		国民健康保険加入率	16.8
	水道料（1ヶ月20㎥あたり）（ ）内は簡易水道	2,787 (－)		国民健康保険診療費（被保険者1人あたり）	383,653
	上水道等普及率	95.7			
	公共下水道使用料（1ヶ月20㎥あたり）	2,948		国民健康保険料（1人あたり調定額）	101,245
	公共下水道＊普及率（人口）	69.7		悪性新生物死亡数	3.33
				脳血管疾患死亡数	1.00
	し尿収集率	5.4		心疾患死亡数	2.16

【公共施設（教育・文化・医療・福祉施設）の状況】

教育	幼稚園	0
	小学校	41
	中学校	19
	高等学校	1
文化	市民会館等	4
	公民館	39
	図書館	7
	体育館	3
医療	病院（病床数）	0 (－)
	診療所	4
福祉	保育所	22
	養護老人ホーム（定員）	0 (－)
	特別養護老人ホーム（定員）	0 (－)
	介護老人保健施設（定員）	0 (－)

＊農業集落排水等、下水道法上の下水道以外のものであって公営企業として実施されているものを含む

財政類型　Ⅰ－1
市町村コード　392022

キャッチフレーズ　地域資源を活かした産業振興と歴史や文化を大切に心豊かに暮らせるまち

室戸市（むろとし）

所在地	〒781-7185　室戸市浮津25番地1	木	うばめがし　花 はまゆう　鳥 めじろ
TEL	(0887) 22-1111　FAX (0887) 22-1120	姉妹・友好等都市提携	
URL	http://www.city.muroto.kochi.jp/	(友好都市)	ポートリンカーン市（オーストラリア）
E-mail	mr-010100@city.muroto.lg.jp	(友好ジオパーク)	クダ州 ランカウイ島（マレーシア）

「ムロト」を図案化したもので、ムは室戸岬を表している。

70歳・2期目（通算2期）
任期：令和8年12月3日

市長	植田 壯一郎（うえた そういちろう）
副市長	黒岩 道宏
議長	町田 又一
副議長	小椋 利廣
教育長	百田 貴昌
議員条例定数	12　任期満了 R9.4.29

主な沿革

昭34. 3. 1	合体・市制施行（室戸市） 室戸町　室戸岬町 佐喜浜町　吉良川町 羽根村

【概要】

(1) 行政区域面積（令和8年1月1日現在）　248.22㎢

(2) 人口　（人、%、世帯）

区分	人口	15歳未満	15-64歳	65歳以上	世帯数
27国調	13,524	7.6	47.1	45.4	6,512
R2国調	11,742	6.9	41.5	51.7	5,933
R8.1住基	10,876	5.6	41.4	52.9	6,622

(3) 人口動態　（人、%）

区分	人口密度	人口伸率	高齢化率	昼夜間人口比率
27国調	54.5	▲ 11.1	45.4	99.1
R2国調	47.3	▲ 13.2	51.7	－

(4) 選挙人名簿登録者数（令和8年6月登録日現在）

男	女	計
4,736	5,124	9,860

(5) 職員の状況

区分	R7
普通会計計	226
一般行政部門	163
特別行政部門	63
公営企業等会計計	17
合計	243
ラスパイレス指数	96.3

【行政機構図】

- 市長
  - 副市長
    - 総務課
    - まちづくり推進課
    - 財産管理課
    - 税務課
    - 市民課
    - こども子育て支援課
    - 保健介護課
    - 人権啓発課
    - 産業振興課
    - 建設土木課
    - 観光シゴパーク推進課
    - 防災対策課
    - 健康医療政策課
    - 福祉事務所
  - 会計課
- 議会事務局
- 監査委員事務局
- 選挙管理委員会事務局
- 農業委員会事務局
- 教育委員会事務局
  - 学校教育課
  - 生涯学習課
  - 教育機関
    - 図書館
    - 小中学校
    - 給食センター
    - 少年育成センター
    - 中央公園管理事務所
- 水道局
- 消防本部
- 消防署

【産業・経済】

(1) 産業構造　（人、%）

区分	総生産額（R4年） 金額（百万円）	構成比	就業人口（R2国調） 人数	構成比
第1次	4,664	12.7	1,044	21.4
第2次	10,214	27.9	830	17.0
第3次	21,333	58.3	3,005	61.6
計	36,621	100.0	4,879	100.0

＊総数には分類不能の産業も含む

(2) 農業・工業・商業

（単位：※2＝千万円、※3、※4＝百万円）

農業（2020年農林業センサス）（自己と雇は1世帯1経営）	総農家数	世帯員数※1	農業産出額※2
	411	414	193
工業（2025年経済構造実態調査（製造業事業所調査））	事業所数	従業者数	製造品出荷額※3
	24	427	15,213
商業（R3年経済センサス）	事業所数	従業者数	年間商品販売額※4
	179	698	12,086

※1　60日以上従事した世帯員数
※4　R3年の年間商品販売額には個人経営の事業所分を含まない。

【施策】

令和8年度主要施策　（百万円）　今後の主要課題・ユニーク施策等

項目	予算額	項目
○ 命を守る	898.54	○ 統合中学校施設整備事業
○ 室戸を創る	803.75	○ 消防庁舎耐震補強・増改築事業
	517	○ 市道等整備事業（国庫事業）
	358.8	○ シェアオフィス整備事業
	310.5	○ ふるさと納税支援等委託業務
	286.3	○ 菜生漁具共同作業所改築事業
	252.29	○ ブロードバンド放送系設備更新事業
	201.07	○ 市営住宅改修事業

【財政の状況】

(1) 主な歳入歳出　（百万円、%）

区分	令和8年度当初	構成比	令和7年度当初	構成比	令和6年度決算	構成比
歳入計	19,809	100.0	17,499	100.0	15,609	100.0
地方税	1,021	5.2	1,017	5.8	1,024	6.6
地方交付税	5,059	25.5	5,070	29.0	5,433	34.8
国・県支出金	4,036	20.4	3,684	21.1	2,959	19.0
地方債	2,829	14.3	1,687	9.6	1,004	6.4
歳出計	19,809	100.0	17,499	100.0	15,063	100.0
義務的経費計	6,655	33.6	6,417	36.7	6,014	39.9
人件費	2,694	13.6	2,540	14.5	2,319	15.4
扶助費	2,348	11.9	2,324	13.3	2,290	15.2
公債費	1,613	8.1	1,553	8.9	1,405	9.3
投資的経費計	4,761	24.0	2,851	16.3	1,602	10.6
普通建設事業費	4,708	23.8	2,798	16.0	1,579	10.5
単独事業費	1,829	9.2	1,118	6.4	717	4.8

※各数値は表示単位未満四捨五入により計算式と一致しない場合がある。
※当初予算及び決算は普通会計の数値

(2) 主要財政指数等　（令和6年度、百万円、%）

標準財政規模	5,819
財政力指数	0.22
経常収支比率	96.3
基金現在高	9,197
財政調整基金	3,121
減債基金	813
その他特定目的基金	5,264
地方債現在高	14,017
実質赤字比率	▲ 8.4
連結実質赤字比率	▲ 16.7
実質公債費比率	9.2
将来負担比率	▲ 96.1
資金不足比率	－
該当事業名	－

【主要な指標】

（各項目の単位については、巻頭の凡例を参照）

教育	小学校児童数	291
	中学校生徒数	130
	高等学校生徒数	126
	大学・短大等進学率	29.7
労働	労働力率	47.6
	雇用者比率	66.7
	女性就業者比率	38.1
福祉社会	介護保険料（第1号被保険者）	6,085
県民生活	公園人口1人当たり面積	44.4
	公営住宅等戸数（ ）内は公営住宅	610 (610)
	ごみ総排出量（人口千人あたり）	343.2
	ごみ収集率	98.4
	水道料（1ヶ月20㎥あたり）（ ）内は簡易水道	3,388 (－)
	上水道等普及率	93.7
	公共下水道使用料（1ヶ月20㎥あたり）	－
	公共下水道＊普及率（人口）	－
	し尿収集率	32.5

交通	自家用車数（1世帯あたり）	1.4
	交通事故発生件数（人口千人あたり）	0.86
	交通事故死傷者数（人口千人あたり）	0.94
	市町村道改良率	45.3
	市町村道舗装率	85.0
安全	刑法犯認知件数（人口千人あたり）	2.93
	犯罪検挙率	54.5
	火災発生件数（人口千人あたり）	0.89
	火災損害額（火災1件あたり）	138
医療（人口千人あたり）	従業地別医師数	0.80
	従業地別歯科医師数	0.53
	従業地別薬剤師数	0.89
	看護師数	11.53
	歯科診療所数	0.44
	国民健康保険加入率	27.0
	国民健康保険診療費（被保険者1人あたり）	430,554
	国民健康保険料（1人あたり調定額）	87,856
	悪性新生物死亡数	6.08
	脳血管疾患死亡数	1.37
	心疾患死亡数	3.17

【公共施設（教育・文化・医療・福祉施設）の状況】

教育	幼稚園	0
	小学校	4
	中学校	4
	高等学校	0
文化	市民会館等	0
	公民館	3
	図書館	1
	体育館	1
医療	病院（病床数）	0 (－)
	診療所	2
福祉	保育所	3
	養護老人ホーム（定員）	0 (－)
	特別養護老人ホーム（定員）	0 (－)
	介護老人保健施設（定員）	0 (－)

＊ 農業集落排水等、下水道法上の下水道以外のものであって公営企業として実施されているものを含む

財政類型　Ⅰ－1
市町村コード　392031

キャッチフレーズ　つながり 寄り添い 誇りを胸に　～世代を超えて未来を育むまち～

安芸市（あきし）

所在地	〒784-8501　安芸市土居82番地1		木 ヒノキ	花 ツツジ	鳥 キセキレイ
TEL	(0887) 34-1111	FAX (0887) 35-4445	姉妹・友好等都市提携		魚 アユ
URL	https://www.city.aki.kochi.jp/		（姉妹都市）		
E-mail	soumu@city.aki.lg.jp		兵庫県たつの市		

ひらがなの「あ」と、かたかなの「キ」を配してかたちどったもので、翼は飛躍発展を、円は円満平和を表したものです。

54歳・1期目（通算1期）
任期：令和11年9月2日

市長	西内（にしうち）　直彦（なおひこ）	
副市長	植野　浩二	
議長	佐藤　倫与	
副議長	山下　裕	
教育長	清水　明宏	
議員条例定数	14	任期満了　R8.9.9

主な沿革

昭 29. 8. 1	合体・市制施行（安芸市） 安芸町　土居村　井ノ口村 畑山村　川北村　伊尾木村 東川村　赤野村
昭 30. 4. 1	編入　西川村（舞川・轟）

【概要】

(1) 行政区域面積（令和8年1月1日現在）　317.16㎢

(2) 人口　（人、%、世帯）

区分	人口	15歳未満	15-64歳	65歳以上	世帯数
27国調	17,577	10.4	52.1	37.5	7,604
R2国調	16,243	9.3	49.4	41.3	7,307
R8.1住基	15,193	7.7	49.2	43.1	7,832

(3) 人口動態　（人、%）

区分	人口密度	人口伸率	高齢化率	昼夜間人口比率
27国調	55.4	▲ 10.1	37.5	102.5
R2国調	51.2	▲ 7.6	41.3	－

(4) 選挙人名簿登録者数（令和8年6月登録日現在）

男	女	計
6,393	7,078	13,471

(5) 職員の状況

区分	R7
普通会計計	252
一般行政部門	189
特別行政部門	63
公営企業等会計計	24
合計	276
ラスパイレス指数	96.2

【行政機構図】

- 市長
  - 副市長
    - 総務課
    - 企画調整課
    - 危機管理課
    - 税務課
    - 市民保険課
    - 健康介護課
    - 財産管理課
    - 福祉事務所
    - 環境課
    - 農林課
    - 商工観光水産課
    - 建設課
  - （上下水道事業）―上下水道課
  - 会計管理者―会計課
- 教育委員会事務局
  - 学校教育課
  - 生涯学習課
  - 教育研究所
- 議会事務局
- 監査委員事務局
- 選挙管理委員会事務局
- 農業委員会事務局
- 消防本部―消防課

【産業・経済】

(1) 産業構造　（人、%）

区分	総生産額（R4年） 金額（百万円）	構成比	就業人口（R2国調） 人数	構成比
第1次	4,901	7.5	2,399	28.2
第2次	20,219	31.1	1,133	13.3
第3次	39,129	60.2	4,961	58.4
計	64,977	100.0	8,493	100.0

＊総数には分類不能の産業も含む

(2) 農業・工業・商業

（単位：※2＝千万円、※3、※4＝百万円）

農業（2020年農林業センサス）（※2は、60歳以上世帯員数）	総農家数	世帯員数※1	農業産出額※2
	904	1,461	854
工業（2023年経済構造実態調査（製造業事業所調査））	事業所数	従業者数	製造品出荷額※3
	23	261	8,768
商業（R3年経済センサス）	事業所数	従業者数	年間商品販売額※4
	224	1,117	20,510

※1　60日以上従事した世帯員数
※4　R3年の年間商品販売額には個人経営の事業所分を含まない。

【施策】

令和８年度主要施策　（百万円）

項目	予算額
○ 穴内漁港海岸離岸堤整備工事	400
○ 新保育所整備に係る基本・実施設計等	200
○ 住宅耐震改修・家具転倒防止等補助	112
○ 観光情報センターVR等更新	100
○ 教育ICT環境整備	55
○ コワーキングスペース整備設計等	27
○ 旧市庁舎跡地活用アドバイザリー委託	23
○ コンタクトセンター創業支援補助	17
○ 複合交流施設整備に係る用地測量等	16
○ 給食費の小学校無償化・中学校負担軽減	11

今後の主要課題・ユニーク施策等

4つの重点分野
- ○ 持続可能な社会の実現に向けた地方創生の推進
- ○ 地域活力の向上に向けた公共施設及びインフラ整備の推進・深化
- ○ 人口減少対策と子育て・教育環境の総合的整備
- ○ 農林水産業の収益力強化と質の高い観光施策の展開

【財政の状況】

(1) 主な歳入歳出　（百万円、%）

区分	令和8年度当初	構成比	令和7年度当初	構成比	令和6年度決算	構成比
歳入計	16,091	100.0	17,466	100.0	16,785	100.0
地方税	1,825	11.3	1,767	10.1	1,734	10.3
地方交付税	5,250	32.6	5,142	29.4	5,341	31.8
国・県支出金	3,640	22.6	4,387	25.1	4,192	25.0
地方債	1,415	8.8	2,446	14.0	1,860	11.1
歳出計	16,091	100.0	17,466	100.0	16,239	100.0
義務的経費計	6,370	39.6	6,102	34.9	6,081	37.4
人件費	2,642	16.4	2,529	14.5	2,492	15.3
扶助費	2,090	13.0	2,093	12.0	2,118	13.0
公債費	1,637	10.2	1,480	8.5	1,472	9.1
投資的経費計	2,704	16.8	4,330	24.8	3,905	24.0
普通建設事業費	2,457	15.3	4,127	23.6	3,573	22.0
単独事業費	1,097	6.8	1,743	10.0	1,265	7.8

※各数値は表示単位未満四捨五入により計算式と一致しない場合がある。
※当初予算及び決算は普通会計の数値

(2) 主要財政指数等　（令和6年度、百万円、%）

標準財政規模	6,944
財政力指数	0.31
経常収支比率	89.4
基金現在高	8,072
財政調整基金	1,293
減債基金	2,771
その他特定目的基金	4,008
地方債現在高	21,930
実質赤字比率	▲ 5.9
連結実質赤字比率	▲ 19.2
実質公債費比率	5.5
将来負担比率	35.7
資金不足比率	－
該当事業名	－

【主要な指標】

（各項目の単位については、巻頭の凡例を参照）

教育	小学校児童数	504
	中学校生徒数	373
	高等学校生徒数	292
	大学・短大等進学率	57.7
労働	労働力率	60.5
	雇用者比率	63.2
	女性就業者比率	52.9
福祉社会	介護保険料（第1号被保険者）	6,332
県民生活	公園人口1人当たり面積	11.0
	公営住宅等戸数（ ）内は公営住宅	539 (274)
	ごみ総排出量（人口千人あたり）	419.1
	ごみ収集率	98.9
	水道料（1ヶ月20㎥あたり）（ ）内は簡易水道	2,568 (－)
	上水道等普及率	97.4
	公共下水道使用料（1ヶ月20㎥あたり）	2,310
	公共下水道＊普及率（人口）	38.0
	し尿収集率	29.1

交通	自家用車数（1世帯あたり）	1.8
	交通事故発生件数（人口千人あたり）	1.19
	交通事故死傷者数（人口千人あたり）	1.64
	市町村道改良率	41.1
	市町村道舗装率	78.9
安全	刑法犯認知件数（人口千人あたり）	3.09
	犯罪検挙率	79.2
	火災発生件数（人口千人あたり）	0.32
	火災損害額（火災1件あたり）	4
医療（人口千人あたり）	従業地別医師数	5.08
	従業地別歯科医師数	0.90
	従業地別薬剤師数	2.96
	看護師数	24.17
	歯科診療所数	0.51
	国民健康保険加入率	28.3
	国民健康保険診療費（被保険者1人あたり）	372,729
	国民健康保険料（1人あたり調定額）	117,363
	悪性新生物死亡数	4.59
	脳血管疾患死亡数	0.82
	心疾患死亡数	2.58

【公共施設（教育・文化・医療・福祉施設）の状況】

教育	幼稚園	0
	小学校	8
	中学校	1
	高等学校	0
文化	市民会館等	1
	公民館	18
	図書館	1
	体育館	5
医療	病院（病床数）	0 (－)
	診療所	0
福祉	保育所	6
	養護老人ホーム（定員）	0 (－)
	特別養護老人ホーム（定員）	0 (－)
	介護老人保健施設（定員）	0 (－)

＊農業集落排水等、下水道法上の下水道以外のものであって公営企業として実施されているものを含む

財政類型　Ⅰ－1
市町村コード　392049

キャッチフレーズ　**緑とまち　笑顔あふれる　南国市**

南国市（なんこくし）

所在地	〒783-8501　南国市大埇甲2301		木	ヤマモモ	花	タチバナ	鳥	オナガドリ
TEL	(088) 863-2111	FAX	(088) 863-1167	姉妹・友好等都市提携			
URL	http://www.city.nankoku.lg.jp			（姉妹都市）			
E-mail	n-kikaku@city.nankoku.lg.jp			宮城県岩沼市			

南国市の「ナ」の図案化で第一画のなす翼で発展飛躍を第二画で団結と平和を示すもので伸びゆく南国市の姿を象徴するものです。

63歳・3期目（通算3期）
任期：令和11年8月5日

市長	ひらやま　こうぞう	平山　耕三
副市長		渡部　靖
		岡崎　拓児
議長		西本　良平
副議長		植田　豊
教育長		竹内　信人

議員条例定数	21	任期満了	R9.11.4

主な沿革

昭 34.10.　1	合体・市制施行（南国市） 後免町　香長村　岡豊村 野田村　岩村

【概要】

(1)　行政区域面積（令和8年1月1日現在）　125.30㎢

(2)　人口　（人、%、世帯）

区分	人口	15歳未満	15-64歳	65歳以上	世帯数
27国調	47,982	12.7	57.7	29.6	19,481
R2国調	46,664	12.3	55.5	32.3	19,755
R8.1住基	45,512	11.7	56.3	32.0	22,737

(3)　人口動態　（人、%）

区分	人口密度	人口伸率	高齢化率	昼夜間人口比率
27国調	382.9	▲ 3.0	29.6	105.3
R2国調	372.4	▲ 2.7	32.3	－

(4)　選挙人名簿登録者数　（令和8年6月登録日現在）

男	女	計
18,044	20,206	38,250

(5)　職員の状況

区分	R7
普通会計計	409
一般行政部門	286
特別行政部門	123
公営企業等会計計	36
合計	445
ラスパイレス指数	96.3

【行政機構図】

- 市長
  - 副市長
    - 総務課
    - 危機管理課
    - 財政課
    - 企画課
    - 情報政策課
    - 税務課
    - 市民課
    - 子育て支援課
    - 長寿支援課
    - 保健福祉センター
    - こども家庭センター
    - 環境課
    - 農林水産課
    - 農地整備課
    - 商工観光課
    - 建設課
    - 地籍調査課
    - 都市整備課
    - 住宅課
    - 福祉事務所
    - 会計課
  - 教育委員会事務局
    - 学校教育課
    - 生涯学習課
- 上下水道局
- 議会事務局
- 選挙管理委員会事務局
- 農業委員会事務局
- 監査委員事務局
- 消防
  - 総務課
  - 警防課
  - 予防課
  - 消防署

【産業・経済】

(1)　産業構造　（人、%）

区分	総生産額（R4年） 金額（百万円）	構成比	就業人口（R2国調） 人数	構成比
第1次	4,177	2.0	2,480	10.7
第2次	46,460	21.8	4,240	18.3
第3次	159,967	75.1	16,485	71.0
計	212,990	100.0	23,205	100.0

＊総数には分類不能の産業も含む

(2)　農業・工業・商業　（単位：※2＝千万円、※3、※4＝百万円）

農業（2020年農林業センサス）（※2、※3は1月1日～12月31日）	総農家数	世帯員数※1	農業産出額※2
	1,448	1,564	779
工業（2023年経済構造実態調査（製造業事業所調査））	事業所数	従業者数	製造品出荷額※3
	129	4,254	88,366
商業（R3年経済センサス）	事業所数	従業者数	年間商品販売額※4
	493	4,857	205,997

※1　60日以上従事した世帯員数
※4　R3年の年間商品販売額には個人経営の事業所分を含まない。

【施策】

令和８年度主要施策　（百万円）

項目	予算額
○ 民営保育所等費	1,268
○ 児童手当費	902
○ 都市再生整備事業	591
○ 地域振興券発行事業	398
○ 社会資本整備総合交付金事業	318
○ 放課後児童対策事業	285
○ 乳幼児等医療費助成事業	234
○ 住宅耐震対策促進事業	152
○ 狭あい道路整備等促進事業	68

今後の主要課題・ユニーク施策等

項目
○ 人口減少対策事業
○ 奨学金返還支援補助金
○ 子どものインフルエンザ等予防接種費用助成金
○ 十市・稲生保育園建設事業
○ 中山間地域簡易給水施設整備事業
○ ほ場整備推進事業
○ 都市再生整備事業（道路）

【財政の状況】

(1)　主な歳入歳出　（百万円、%）

区分	令和8年度当初	構成比	令和7年度当初	構成比	令和6年度決算	構成比
歳入計	25,585	100.0	25,875	100.0	26,640	100.0
地方税	6,539	25.6	6,361	24.6	6,266	23.5
地方交付税	4,950	19.3	4,850	18.7	5,215	19.6
国・県支出金	7,775	30.4	7,500	29.0	7,640	28.7
地方債	1,198	4.7	1,895	7.3	2,628	9.9
歳出計	25,585	100.0	25,875	100.0	26,109	100.0
義務的経費計	14,531	56.8	13,394	51.8	13,251	50.8
人件費	4,869	19.0	4,660	18.0	4,579	17.5
扶助費	7,251	28.3	6,559	25.3	6,640	25.4
公債費	2,410	9.4	2,174	8.4	2,031	7.8
投資的経費計	2,315	9.0	3,784	14.6	4,366	16.7
普通建設事業費	2,315	9.0	3,784	14.6	4,366	16.7
単独事業費	815	3.2	1,835	7.1	2,817	10.8

※各数値は表示単位未満四捨五入により計算式と一致しない場合がある。
※当初予算及び決算は普通会計の数値

(2)　主要財政指数等　（令和6年度、百万円、%）

標準財政規模	12,448
財政力指数	0.59
経常収支比率	88.6
基金現在高	4,636
財政調整基金	1,795
減債基金	1,303
その他特定目的基金	1,538
地方債現在高	24,198
実質赤字比率	▲ 2.7
連結実質赤字比率	▲ 12.4
実質公債費比率	9.6
将来負担比率	85.8
資金不足比率	－
該当事業名	－

【主要な指標】　（各項目の単位については、巻頭の凡例を参照）

教育	小学校児童数	2,303
	中学校生徒数	932
	高等学校生徒数	1,785
	大学・短大等進学率	45.3
労働	労働力率	60.0
	雇用者比率	79.1
	女性就業者比率	52.2
福祉社会	介護保険料（第1号被保険者）	5,300
県民生活	公園人口1人当たり面積	5.6
	公営住宅等戸数（ ）内は公営住宅	802 (137)
	ごみ総排出量（人口千人あたり）	306.7
	ごみ収集率	99.2
	水道料（1ヶ月20㎥あたり）（ ）内は簡易水道	1,660 (－)
	上水道等普及率	96.7
	公共下水道使用料（1ヶ月20㎥あたり）	2,275
	公共下水道＊普及率（人口）	40.9
	し尿収集率	13.1

交通	自家用車数（1世帯あたり）	1.8
	交通事故発生件数（人口千人あたり）	1.34
	交通事故死傷者数（人口千人あたり）	1.43
	市町村道改良率	52.9
	市町村道舗装率	92.9
安全	刑法犯認知件数（人口千人あたり）	6.20
	犯罪検挙率	59.3
	火災発生件数（人口千人あたり）	0.48
	火災損害額（火災1件あたり）	153
医療（人口千人あたり）	従業地別医師数	10.40
	従業地別歯科医師数	0.70
	従業地別薬剤師数	3.55
	看護師数	30.91
	歯科診療所数	0.35
	国民健康保険加入率	18.1
	国民健康保険診療費（被保険者1人あたり）	385,046
	国民健康保険料（1人あたり調定額）	100,276
	悪性新生物死亡数	3.19
	脳血管疾患死亡数	0.89
	心疾患死亡数	1.84

【公共施設（教育・文化・医療・福祉施設）の状況】

教育	幼稚園	1
	小学校	14
	中学校	5
	高等学校	0
文化	市民会館等	0
	公民館	11
	図書館	1
	体育館	5
医療	病院（病床数）	0 (－)
	診療所	0
福祉	保育所	6
	養護老人ホーム（定員）	0 (－)
	特別養護老人ホーム（定員）	0 (－)
	介護老人保健施設（定員）	0 (－)

＊農業集落排水等、下水道法上の下水道以外のものであって公営企業として実施されているものを含む

財政類型　Ⅰ－1
市町村コード　392057

キャッチフレーズ　暮らして　良かったまち　土佐市

土佐市（とさし）

所在地	〒781-1192　土佐市高岡町甲2017-1		木 いちょう	花 ゆり	鳥 むくどり
TEL	(088) 852-1111	FAX (088) 852-5290	姉妹・友好等都市提携		
URL	https://www.city.tosa.lg.jp/		（姉妹都市）イタチーバ市（ブラジル）		
E-mail	soumu@city.tosa.lg.jp		（友好都市）北海道江別市		

土佐市の「と」を未来に飛躍するつばさのイメージで構成。丸い形は、市民の和と協調の願いが込められている。

70歳・5期目（通算5期）
任期：令和9年10月28日

市長	板原（いたはら）　啓文（よしふみ）
副市長	片山　淳哉
議長	糸矢　幸吉
副議長	山脇　義英
教育長	吉門　直子

議員条例定数	15	任期満了	R8.5.3

主な沿革

昭33. 4. 1	合体（高岡町） 高岡町　宇佐町　新居村
昭34. 1. 1	市制施行（土佐市）

【概要】

(1)　行政区域面積（令和8年1月1日現在）　91.50㎢

(2)　人口　（人、%、世帯）

区分	人口	15歳未満	15-64歳	65歳以上	世帯数
27国調	27,038	11.3	54.1	34.6	10,255
R2国調	25,732	11.1	52.0	36.9	10,196
R8.1住基	25,235	10.7	52.0	37.3	12,555

(3)　人口動態　（人、%）

区分	人口密度	人口伸率	高齢化率	昼夜間人口比率
27国調	295.5	▲ 5.7	34.6	93.9
R2国調	281.2	▲ 4.8	36.9	－

(4)　選挙人名簿登録者数　（令和8年6月登録日現在）

男	女	計
10,233	11,159	21,392

(5)　職員の状況

区分	R7
普通会計計	269
一般行政部門	189
特別行政部門	80
公営企業等会計計	266
合計	535
ラスパイレス指数	96.9

【行政機構図】

- 市長
  - 副市長
    - 総務課
    - 企画財政課
    - 防災対策課
    - 税務課
    - 市民課
    - 戸波総合市民センター
    - USAくろしおセンター
    - 建設課
    - 波介川・水資源対策担当参事
    - 都市環境課
    - 福祉事務所
    - 北原クリーンセンター
    - 健康づくり課
    - 長寿政策課
    - 子育て支援課
    - 産業振興課
    - 水産課
  - 会計管理者
    - 会計課
- 教育委員会
  - 生涯学習課、学校教育課、学校給食センター
- 議会
- 選挙管理委員会
- 監査委員会
- 農業委員会
- 水道事業
  - 水道局、企業出納員、総務課、業務課
- 消防本部
  - 消防長、総務課、警防課、消防署
- 社会福祉事業団

【産業・経済】

(1)　産業構造　（人、%）

区分	総生産額（R4年） 金額（百万円）	構成比	就業人口（R2国調） 人数	構成比
第1次	5,183	7.1	2,115	16.9
第2次	17,892	24.5	2,481	19.9
第3次	49,157	67.3	7,888	63.2
計	73,051	100.0	12,484	100.0

※総数には分類不能の産業も含む

(2)　農業・工業・商業　（単位：※2＝千万円、※3、※4＝百万円）

農業（2020年農林業センサス）（※2は、60歳以上世帯人口推計値）	総農家数	世帯員数※1	農業産出額※2
	783	1,128	738
工業（2025年経済構造実態調査（製造業事業所調査））	事業所数	従業者数	製造品出荷額※3
	46	1,404	24,076
商業（R3年経済センサス）	事業所数	従業者数	年間商品販売額※4
	271	1,814	31,519

※1　60日以上従事した世帯員数
※4　R3年の年間商品販売額には個人経営の事業所分を含まない。

【施策】

令和８年度主要施策　（百万円）

項目	予算額
○ 高台整備事業	224
○ 住宅耐震対策促進事業	279
○ 保育園施設整備事業	1,229
○ 中学校施設整備事業（高岡中学校分）	2,725
○ 放課後児童健全育成事業	134

今後の主要課題・ユニーク施策等

項目
○ いきいき安全安心まちづくり支援事業
○ 定住人口増加促進事業
○ とさっ子健診事業
○ 子ども健康づくりアクションプラン事業
○ 地域おこし協力隊導入事業
○ 保育園施設整備事業
○ こども条例
○ 保育所等食材料費助成事業
○ 多目的広場整備事業
○ グローバル人材育成英語教育事業
○ 宇佐まちづくりしおかぜ公園バスケットコート等整備事業

【財政の状況】

(1)　主な歳入歳出　（百万円、%）

区分	令和8年度当初	構成比	令和7年度当初	構成比	令和6年度決算	構成比
歳入計	21,465	100.0	17,020	100.0	15,400	100.0
地方税	2,711	12.6	2,668	15.7	2,624	17.0
地方交付税	4,500	21.0	4,300	25.3	5,394	35.0
国・県支出金	4,740	22.1	3,858	22.7	3,576	23.2
地方債	3,966	18.5	1,533	9.0	927	6.0
歳出計	21,465	100.0	17,020	100.0	15,217	100.0
義務的経費計	7,469	34.8	7,011	41.2	6,994	46.0
人件費	2,867	13.4	2,591	15.2	2,492	16.4
扶助費	3,037	14.1	2,921	17.2	2,949	19.4
公債費	1,565	7.3	1,499	8.8	1,553	10.2
投資的経費計	6,230	29.0	2,552	15.0	1,726	11.3
普通建設事業費	6,184	28.8	2,504	14.7	1,726	11.3
単独事業費	3,268	15.2	1,505	8.8	1,024	6.7

※各数値は表示単位未満四捨五入により計算式と一致しない場合がある。
※当初予算及び決算は普通会計の数値

(2)　主要財政指数等　（令和6年度、百万円、%）

標準財政規模	8,021
財政力指数	0.38
経常収支比率	90.2
基金現在高	6,488
財政調整基金	1,911
減債基金	1,078
その他特定目的基金	3,499
地方債現在高	18,210
実質赤字比率	▲ 0.8
連結実質赤字比率	▲ 62.6
実質公債費比率	12.1
将来負担比率	55.4
資金不足比率	－
該当事業名	－

【主要な指標】

（各項目の単位については、巻頭の凡例を参照）

教育	小学校児童数	1,147
	中学校生徒数	423
	高等学校生徒数	181
	大学・短大等進学率	14.8
労働	労働力率	57.9
	雇用者比率	71.8
	女性就業者比率	49.8
福祉社会	介護保険料（第1号被保険者）	5,500
県民生活	公園人口1人当たり面積	4.5
	公営住宅等戸数（ ）内は公営住宅	286 (173)
	ごみ総排出量（人口千人あたり）	332.6
	ごみ収集率	99.4
	水道料（1ヶ月20㎥あたり）（ ）内は簡易水道	2,373 (－)
	上水道等普及率	97.1
	公共下水道使用料（1ヶ月20㎥あたり）	－
	公共下水道＊普及率（人口）	0.6
	し尿収集率	16.0

交通	自家用車数（1世帯あたり）	1.8
	交通事故発生件数（人口千人あたり）	1.00
	交通事故死傷者数（人口千人あたり）	1.04
	市町村道改良率	35.3
	市町村道舗装率	91.9
安全	刑法犯認知件数（人口千人あたり）	3.63
	犯罪検挙率	69.9
	火災発生件数（人口千人あたり）	0.43
	火災損害額（火災1件あたり）	717
医療（人口千人あたり）	従業地別医師数	2.34
	従業地別歯科医師数	0.39
	従業地別薬剤師数	2.42
	看護師数	15.71
	歯科診療所数	0.31
	国民健康保険加入率	23.0
	国民健康保険診療費（被保険者1人あたり）	431,409
	国民健康保険料（1人あたり調定額）	104,798
	悪性新生物死亡数	3.66
	脳血管疾患死亡数	1.19
	心疾患死亡数	1.96

【公共施設（教育・文化・医療・福祉施設）の状況】

教育	幼稚園	0
	小学校	9
	中学校	3
	高等学校	0
文化	市民会館等	5
	公民館	1
	図書館	3
	体育館	1
医療	病院（病床数）	1 (150)
	診療所	1
福祉	保育所	10
	養護老人ホーム（定員）	0 (－)
	特別養護老人ホーム（定員）	0 (－)
	介護老人保健施設（定員）	0 (－)

＊農業集落排水等、下水道法上の下水道以外のものであって公営企業として実施されているものを含む

財政類型　Ⅰ－1
市町村コード　392065

キャッチフレーズ　「のこそう　かわうそのまち　すさき　ゆめときぼうのあふれるまち　すさき
こころとこころをむすびあうまち　すさき」「未来へつなぐ元気創造のまち」

須崎市（すさきし）

所在地	〒785-8601　須崎市山手町1番7号		木	サクラ	花 ヤマザクラ　鳥 カワセミ
TEL	(0889) 42-2311	FAX (0889) 42-7320	姉妹・友好等都市提携		
URL	http://www.city.susaki.lg.jp/		（姉妹都市）カスタニヤール市（ブラジル）		
E-mail	kikaku2@city.susaki.lg.jp		（友好都市）タウランガ市（ニュージーランド）		

須崎のスの字を円型波頭状に図案化したもので、躍進須崎市を平和と飛躍発展の象徴として表現したものです。

66歳・4期目（通算4期）
任期：令和10年1月31日

市長	楠瀬（くすのせ）　耕作（こうさく）
副市長	梅原健一郎
議長	土居　信一
副議長	高橋　祐平
教育長	押田　貴久
議員条例定数	14
任期満了	R8.11.12

主な沿革

昭 29.10. 1	合体・市制施行（須崎市） 須崎町　浦ノ内村 多ノ郷村　吾桑村　上分村

【概要】

(1) 行政区域面積（令和8年1月1日現在）　135.20㎢

(2) 人口　（人、%、世帯）

区分	人口	15歳未満	15-64歳	65歳以上	世帯数
27国調	22,606	10.1	53.6	36.3	9,121
R2国調	20,590	9.5	49.7	40.8	8,710
R8.1住基	18,772	7.7	50.1	42.2	10,325

(3) 人口動態　（人、%）

区分	人口密度	人口伸率	高齢化率	昼夜間人口比率
27国調	166.9	▲ 8.5	36.3	105.4
R2国調	152.1	▲ 8.9	40.8	－

(4) 選挙人名簿登録者数（令和8年6月登録日現在）

男	女	計
7,759	8,245	16,004

(5) 職員の状況

区分	R7
普通会計計	230
一般行政部門	184
特別行政部門	46
公営企業等会計計	32
合計	262
ラスパイレス指数	96.9

【行政機構図】

市長――副市長
- 総務課
- 企画情報課
- プロジェクト推進室
- 文化スポーツ・観光課
- 元気創造課
- 人権交流センター
- 防災課
- 税務課
- 市民課
- 長寿介護課
- 健康推進課
- 環境未来課
- 農林水産課
- 建設課
- 住宅・建築課
- 上下水道課
- 福祉事務所
- 会計管理者
  - 会計課

教育委員会
- 学校教育課
- 生涯学習課
- 子ども・子育て支援課

議会事務局
監査委員事務局
選挙管理委員会事務局
農業委員会事務局
土地開発公社事務局

【産業・経済】

(1) 産業構造　（人、%）

区分	総生産額（R4年） 金額（百万円）	構成比	就業人口（R2国調） 人数	構成比
第1次	4,558	5.1	1,943	19.6
第2次	24,525	27.4	1,770	17.8
第3次	59,385	66.4	6,216	62.6
計	89,470	100.0	9,929	100.0

＊総数には分類不能の産業も含む

(2) 農業・工業・商業

（単位：※2＝千万円、※3、※4＝百万円）

農業（2020年農林業センサス）（※2は、R4は3年に基づく内訳）	総農家数	世帯員数※1	農業産出額※2
	881	1,024	411
工業（2025年経済構造実態調査（製造業事業所調査））	事業所数	従業者数	製造品出荷額※3
	35	816	85,904
商業（R3年経済センサス）	事業所数	従業者数	年間商品販売額※4
	284	1,627	47,094

※1　60日以上従事した世帯員数
※4　R3年の年間商品販売額には個人経営の事業所分を含まない。

【施策】

令和８年度主要施策　（百万円）

項目	予算額
○高台整備事業	357
○須崎総合高校新設道路建設事業	280
○学校施設整備事業	275
○安和漁港海岸高潮対策事業	263
○道路メンテナンス事業	108

今後の主要課題・ユニーク施策等

項目
○すさきがすきさ応援事業
○こども第三の居場所事業
○海のまちプロジェクト推進事業
○脱炭素先行地域づくり事業
○新しいすさきの学び推進事業
○新築住宅取得支援事業
○女性活躍推進事業
○外国語教育推進事業
○学校給食費無償化事業
○地域経済活力創造支援事業

【財政の状況】

(1) 主な歳入歳出　（百万円、%）

区分	令和8年度当初	構成比	令和7年度当初	構成比	令和6年度決算	構成比
歳入計	20,963	100.0	25,605	100.0	21,073	100.0
地方税	2,589	12.4	2,613	10.2	2,584	12.3
地方交付税	4,650	22.2	4,500	17.6	4,902	23.3
国・県支出金	4,492	21.4	6,693	26.1	4,480	21.3
地方債	1,459	7.0	4,754	18.6	2,234	10.6
歳出計	20,963	100.0	25,605	100.0	20,448	100.0
義務的経費計	7,312	34.9	7,094	27.7	6,867	33.6
人件費	2,514	12.0	2,410	9.4	2,280	11.2
扶助費	2,685	12.8	2,744	10.7	2,829	13.8
公債費	2,114	10.1	1,939	7.6	1,759	8.6
投資的経費計	2,709	12.9	8,301	32.4	3,805	18.6
普通建設事業費	2,623	12.5	8,200	32.0	3,660	17.9
単独事業費	1,761	8.4	1,803	7.0	1,133	5.5

※各数値は表示単位未満四捨五入により計算式と一致しない場合がある。
※当初予算及び決算は普通会計の数値

(2) 主要財政指数等　（令和6年度、百万円、%）

標準財政規模	7,358
財政力指数	0.41
経常収支比率	95.2
基金現在高	9,547
財政調整基金	1,033
減債基金	1,657
その他特定目的基金	6,857
地方債現在高	17,379
実質赤字比率	▲ 7.2
連結実質赤字比率	▲ 20.5
実質公債費比率	12.4
将来負担比率	▲ 41.7
資金不足比率	－
該当事業名	－

【主要な指標】

（各項目の単位については、巻頭の凡例を参照）

教育	小学校児童数	636
	中学校生徒数	488
	高等学校生徒数	1,102
	大学・短大等進学率	60.0
労働	労働力率	56.3
	雇用者比率	69.8
	女性就業者比率	47.5
福祉社会	介護保険料（第1号被保険者）	5,630
県民生活	公園人口1人当たり面積	5.4
	公営住宅等戸数（ ）内は公営住宅	779 (183)
	ごみ総排出量（人口千人あたり）	320.4
	ごみ収集率	98.0
	水道料（1ヶ月20㎥あたり）（ ）内は簡易水道	2,750 (－)
	上水道等普及率	93.6
	公共下水道使用料（1ヶ月20㎥あたり）	2,250
	公共下水道＊普及率（人口）	8.5
	し尿収集率	13.2

交通	自家用車数（1世帯あたり）	1.7
	交通事故発生件数（人口千人あたり）	1.11
	交通事故死傷者数（人口千人あたり）	1.31
	市町村道改良率	40.7
	市町村道舗装率	78.8
安全	刑法犯認知件数（人口千人あたり）	3.36
	犯罪検挙率	64.6
	火災発生件数（人口千人あたり）	0.26
	火災損害額（火災1件あたり）	19
医療（人口千人あたり）	従業地別医師数	2.28
	従業地別歯科医師数	0.47
	従業地別薬剤師数	2.17
	看護師数	19.20
	歯科診療所数	0.41
	国民健康保険加入率	25.6
	国民健康保険診療費（被保険者1人あたり）	322,302
	国民健康保険料（1人あたり調定額）	114,392
	悪性新生物死亡数	3.78
	脳血管疾患死亡数	0.81
	心疾患死亡数	2.82

【公共施設（教育・文化・医療・福祉施設）の状況】

教育	幼稚園	0
	小学校	7
	中学校	2
	高等学校	0
文化	市民会館等	1
	公民館	7
	図書館	1
	体育館	3
医療	病院（病床数）	0 (－)
	診療所	0
福祉	保育所	2
	養護老人ホーム（定員）	0 (－)
	特別養護老人ホーム（定員）	0 (－)
	介護老人保健施設（定員）	0 (－)

＊農業集落排水等、下水道法上の下水道以外のものであって公営企業として実施されているものを含む

財政類型　Ⅰ－1
市町村コード　392081

キャッチフレーズ　**人が輝き　自然と生きる　共感・共創のまち“宿毛”**

宿毛市

所在地	〒788-8686　宿毛市希望ヶ丘1番地	木 くすの木	花 寒蘭
TEL	(0880) 62-1111	FAX (0880) 62-1274	鳥 めじろ
URL	https://www.city.sukumo.kochi.jp	姉妹・友好等都市提携	魚 石鯛
E-mail	kikaku@city.sukumo.lg.jp		

（姉妹都市）　石川県小松市
（友好交流）　岐阜県北方町、長野県筑北村

片仮名の「ス」を図案化したもので、丸は市民の平和と円満なる発展を象徴し、下部の両翼は強い安定感を意味する。

57歳・3期目（通算3期）
任期：令和9年12月25日

市長	中平　富宏（なかひら　とみひろ）
副市長	上村　秀生
議長	三木　健正
副議長	野々下昌文
教育長	鎌田　勇人
議員条例定数	14
任期満了	R9.4.26

主な沿革

昭 29.　3.31	合体・市制施行（宿毛市） 宿毛町　小筑紫町　橋上村 山奈村　平田村　沖の島村

【概要】

(1)　行政区域面積（令和8年1月1日現在）　286.14㎢

(2)　人口　（人、%、世帯）

区分	人口	15歳未満	15-64歳	65歳以上	世帯数
27国調	20,907	11.5	53.7	34.8	8,925
R2国調	19,033	10.7	49.6	39.7	8,508
R8.1住基	17,971	8.7	49.9	41.4	9,679

(3)　人口動態　（人、%）

区分	人口密度	人口伸率	高齢化率	昼夜間人口比率
27国調	73.1	▲ 7.5	34.8	102.1
R2国調	66.5	▲ 9.0	39.7	－

(4)　選挙人名簿登録者数　（令和8年6月登録日現在）

男	女	計
7,306	8,379	15,685

(5)　職員の状況

区分	R7
普通会計計	259
一般行政部門	235
特別行政部門	24
公営企業等会計計	43
合計	302
ラスパイレス指数	96.5

【行政機構図】

- 市長
  - 副市長
    - 企画課
    - 総務課
    - 危機管理課
    - 市民課
    - 税務課
    - 健康推進課
    - 長寿政策課
    - 環境課
    - 人権推進課
    - 産業振興課
    - 商工観光課
    - 土木課
    - 都市建設課
    - 福祉事務所
    - 水道課
  - 会計管理者
    - 会計課
- 議会
- 教育委員会
  - 学校教育課
  - 生涯学習課
  - 宿毛文教センター
  - 青少年育成センター
  - 学校給食センター
  - 沖の島学校給食センター
- 監査委員
- 農業委員会
- 選挙管理委員会
- 固定資産評価審査委員会

【産業・経済】

(1)　産業構造　（人、%）

区分	総生産額（R4年） 金額（百万円）	構成比	就業人口（R2国調） 人数	構成比
第1次	3,089	4.4	1,276	14.1
第2次	12,360	17.8	1,692	18.7
第3次	53,393	76.7	6,079	67.2
計	69,622	100.0	9,047	100.0

＊総数には分類不能の産業も含む

(2)　農業・工業・商業　（単位：※2＝千万円、※3、※4＝百万円）

農業（2020年農林業センサス）（2025年に向けて新たに調査）	総農家数	世帯員数※1	農業産出額※2
	499	508	274
工業（2025年経済構造実態調査（製造業事業所調査））	事業所数	従業者数	製造品出荷額※3
	47	1,070	18,412
商業（R3年経済センサス）	事業所数	従業者数	年間商品販売額※4
	285	1,309	34,656

※1　60日以上従事した世帯員数
※4　R3年の年間商品販売額には個人経営の事業所分を含まない。

【施策】

令和８年度主要施策　（百万円）

項目	予算額
○ 宿毛市農林漁業UIターン応援プロジェクト	21
○ 道の駅すくもサニーサイドパーク物産館新築工事	149
○ 多機能型災害対応トイレ設備整備事業	37
○ 移住総合窓口業務委託事業	7
○ 駅前１号公園整備工事	98
○ 高齢者補聴器購入費助成事業	1
○ よさこい高知文化祭２０２６事業	1
○ 部活動地域展開等推進事業	2

今後の主要課題・ユニーク施策等

項目
○ 産業振興
○ 観光振興
○ 防災対策
○ 人口減少対策
○ 子育て支援対策
○ 高齢化社会対策
○ 文化芸術とスポーツ振興

【財政の状況】

(1)　主な歳入歳出　（百万円、%）

区分	令和8年度当初	構成比	令和7年度当初	構成比	令和6年度決算	構成比
歳入計	16,058	100.0	14,538	100.0	16,684	100.0
地方税	2,196	13.7	2,209	15.2	2,148	12.9
地方交付税	5,000	31.1	4,850	33.4	5,078	30.4
国・県支出金	3,304	20.6	3,004	20.7	3,362	20.1
地方債	1,727	10.8	1,338	9.2	2,979	17.9
歳出計	16,058	100.0	14,538	100.0	16,222	100.0
義務的経費計	6,326	39.4	5,818	40.0	6,211	38.3
人件費	2,579	16.1	2,511	17.3	2,439	15.0
扶助費	2,272	14.2	1,983	13.6	2,625	16.2
公債費	1,475	9.2	1,324	9.1	1,147	7.1
投資的経費計	1,956	12.2	1,606	11.0	3,683	22.7
普通建設事業費	1,892	11.8	1,535	10.6	3,561	22.0
単独事業費	1,011	6.3	849	5.8	1,139	7.0

※各数値は表示単位未満四捨五入により計算式と一致しない場合がある。
※当初予算及び決算は普通会計の数値

(2)　主要財政指数等　（令和6年度、百万円、%）

標準財政規模	7,195
財政力指数	0.36
経常収支比率	89.6
基金現在高	7,304
財政調整基金	2,244
減債基金	1,117
その他特定目的基金	3,943
地方債現在高	21,631
実質赤字比率	▲ 4.7
連結実質赤字比率	▲ 20.5
実質公債費比率	10.5
将来負担比率	44.3
資金不足比率	－
該当事業名	－

【主要な指標】

（各項目の単位については、巻頭の凡例を参照）

教育	小学校児童数	742
	中学校生徒数	400
	高等学校生徒数	463
	大学・短大等進学率	22.9
労働	労働力率	57.3
	雇用者比率	72.3
	女性就業者比率	48.3
福祉社会	介護保険料（第１号被保険者）	5,800
県民生活	公園人口１人当たり面積	42.9
	公営住宅等戸数（ ）内は公営住宅	431 (206)
	ごみ総排出量（人口千人あたり）	372.3
	ごみ収集率	98.9
	水道料（１ヶ月20㎥あたり）（ ）内は簡易水道	2,497 (－)
	上水道等普及率	98.4
	公共下水道使用料（１ヶ月20㎥あたり）	2,310
	公共下水道＊普及率（人口）	25.6
	し尿収集率	26.7

交通	自家用車数（１世帯あたり）	1.8
	交通事故発生件数（人口千人あたり）	1.38
	交通事故死傷者数（人口千人あたり）	1.59
	市町村道改良率	55.7
	市町村道舗装率	93.7
安全	刑法犯認知件数（人口千人あたり）	3.43
	犯罪検挙率	57.1
	火災発生件数（人口千人あたり）	0.11
	火災損害額（火災１件あたり）	982
医療（人口千人あたり）	従業地別医師数	5.60
	従業地別歯科医師数	0.76
	従業地別薬剤師数	2.83
	看護師数	31.59
	歯科診療所数	0.60
	国民健康保険加入率	23.8
	国民健康保険診療費（被保険者１人あたり）	366,675
	国民健康保険料（１人あたり調定額）	82,989
	悪性新生物死亡数	4.19
	脳血管疾患死亡数	0.79
	心疾患死亡数	2.44

【公共施設（教育・文化・医療・福祉施設）の状況】

教育	幼稚園	0
	小学校	7
	中学校	5
	高等学校	0
文化	市民会館等	0
	公民館	1
	図書館	1
	体育館	2
医療	病院（病床数）	0 (－)
	診療所	3
福祉	保育所	5
	養護老人ホーム（定員）	0 (－)
	特別養護老人ホーム（定員）	0 (－)
	介護老人保健施設（定員）	0 (－)

＊農業集落排水等、下水道法上の下水道以外のものであって公営企業として実施されているものを含む

財政類型　Ⅰ－1
市町村コード　392090

キャッチフレーズ　ジョン万のふるさと土佐清水

土佐清水市（とさしみずし）

所在地	〒787-0392　土佐清水市天神町11番2号		木	アコウ	花 椿	鳥 イソヒヨドリ
TEL	(0880) 82-1111	FAX (0880) 82-2882	姉妹・友好等都市提携			魚 めじか
URL	https://www.city.tosashimizu.kochi.jp/		（姉妹都市）マサチューセッツ州フェアヘーブン、ニューベッドフォード（アメリカ）、沖縄県豊見城市			
E-mail	hpad@city.tosashimizu.lg.jp					

昭和30年1月25日制定。
外周は（シ）、中央は（水）を、白抜きの部分と中の棒で（土）を表わしています。

67歳・1期目（通算1期）
任期：令和12年1月17日

市長	橋本　敏男（はしもと　としお）
副市長	早川　聡
議長	作田　喜秋
副議長	吉村　政朗
教育長	斧川　哲也
議員条例定数	12
任期満了	R8.9.6

主な沿革

昭29. 8. 1	合体・市制施行（土佐清水市） 清水町　三崎町 下ノ加江町　下川口町

【概要】

(1)　行政区域面積（令和8年1月1日現在）　265.42㎢

(2)　人口　（人、%、世帯）

区分	人口	15歳未満	15-64歳	65歳以上	世帯数
27国調	13,778	8.3	45.7	46.0	6,586
R2国調	12,388	7.2	42.2	50.6	6,179
R8.1住基	11,190	5.8	41.9	52.4	6,626

(3)　人口動態　（人、%）

区分	人口密度	人口伸率	高齢化率	昼夜間人口比率
27国調	51.7	▲ 14.0	46.0	97.3
R2国調	46.5	▲ 10.1	50.6	－

(4)　選挙人名簿登録者数　（令和8年6月登録日現在）

男	女	計
4,772	5,359	10,131

(5)　職員の状況

区分	R7
普通会計計	206
一般行政部門	151
特別行政部門	55
公営企業等会計計	75
合計	281
ラスパイレス指数	96.1

【産業・経済】

(1)　産業構造　（人、%）

区分	総生産額（R4年）		就業人口（R2国調）	
	金額（百万円）	構成比	人数	構成比
第1次	2,663	8.1	778	14.9
第2次	5,287	16.1	935	17.9
第3次	24,475	74.6	3,518	67.3
計	32,792	100.0	5,231	100.0

＊総数には分類不能の産業も含む

(2)　農業・工業・商業　（単位：※2＝千万円、※3、※4＝百万円）

農業（2020年農林業センサス）（※1、※2は1世帯当たり）	総農家数	世帯員数※1	農業産出額※2
	291	222	94
工業（2025年経済構造実態調査（製造業事業所調査））	事業所数	従業者数	製造品出荷額※3
	17	328	4,298
商業（R3年経済センサス）	事業所数	従業者数	年間商品販売額※4
	167	663	7,128

※1　60日以上従事した世帯員数
※4　R3年の年間商品販売額には個人経営の事業所分を含まない。

【行政機構図】

- 議会
  - 議会事務局
- 市長
  - 副市長
    - 企画財政課
    - 総務課
    - 危機管理課
    - じんけん課
    - 税務課
    - 市民課
    - 健康推進課
    - 福祉事務所
    - しおさい
    - 農林水産課
    - 観光商工課
    - まちづくり対策課
  - 会計管理者
    - 会計課
- 消防
  - 消防長
    - 消防本部・消防署
- 農業委員会
  - 事務局
- 選挙管理委員会
  - 事務局
- 監査委員
  - 事務局
- 水道企業
  - 水道課
- 教育委員会
  - 教育長
    - こども未来課
      - 保育園
    - 教育センター
    - 補導センター
    - 生涯学習課

【施策】

令和８年度主要施策　（百万円）　今後の主要課題・ユニーク施策等

項目	予算額	項目
○ 産業振興による活力あるまちづくり	675	○ ふるさと魅力発信推進事業
○ 豊かなこころとからだを育むまちづくり	45	○ 教育魅力化推進事業
	187	○ 文化会館LED化事業

【財政の状況】

(1)　主な歳入歳出　（百万円、%）

区分	令和8年度当初	構成比	令和7年度当初	構成比	令和6年度決算	構成比
歳入計	10,667	100.0	10,217	100.0	10,443	100.0
地方税	1,130	10.6	1,155	11.3	1,101	10.5
地方交付税	4,730	44.3	4,627	45.3	4,791	45.9
国・県支出金	1,776	16.6	1,808	17.7	2,093	20.0
地方債	1,096	10.3	750	7.3	614	5.9
歳出計	10,667	100.0	10,217	100.0	10,167	100.0
義務的経費計	4,743	44.5	4,709	46.1	5,025	49.4
人件費	2,166	20.3	2,054	20.1	1,983	19.5
扶助費	1,050	9.8	1,040	10.2	1,341	13.2
公債費	1,528	14.3	1,615	15.8	1,701	16.7
投資的経費計	1,326	12.4	1,133	11.1	1,046	10.3
普通建設事業費	1,319	12.4	1,125	11.0	905	8.9
単独事業費	929	8.7	712	7.0	343	3.4

※各数値は表示単位未満四捨五入により計算式と一致しない場合がある。
※当初予算及び決算は普通会計の数値

(2)　主要財政指数等　（令和6年度、百万円、%）

標準財政規模	5,652
財政力指数	0.24
経常収支比率	89.6
基金現在高	2,404
財政調整基金	1,399
減債基金	152
その他特定目的基金	853
地方債現在高	12,265
実質赤字比率	▲ 4.3
連結実質赤字比率	▲ 14.6
実質公債費比率	16.2
将来負担比率	18.9
資金不足比率	－
該当事業名	－

【主要な指標】

（各項目の単位については、巻頭の凡例を参照）

教育	小学校児童数	295
	中学校生徒数	180
	高等学校生徒数	99
	大学・短大等進学率	26.5
労働	労働力率	48.6
	雇用者比率	69.7
	女性就業者比率	39.4
福祉社会	介護保険料（第1号被保険者）	4,850
県民生活	公園人口1人当たり面積	17.2
	公営住宅等戸数（ ）内は公営住宅	364 (346)
	ごみ総排出量（人口千人あたり）	387.7
	ごみ収集率	98.5
	水道料（1ヶ月20㎥あたり）（ ）内は簡易水道	3,300 (－)
	上水道等普及率	98.4
	公共下水道使用料（1ヶ月20㎥あたり）	－
	公共下水道＊普及率（人口）	－
	し尿収集率	27.1

交通	自家用車数（1世帯あたり）	1.4
	交通事故発生件数（人口千人あたり）	0.84
	交通事故死傷者数（人口千人あたり）	1.00
	市町村道改良率	61.2
	市町村道舗装率	96.8
安全	刑法犯認知件数（人口千人あたり）	3.02
	犯罪検挙率	42.9
	火災発生件数（人口千人あたり）	0.69
	火災損害額（火災1件あたり）	728
医療（人口千人あたり）	従業地別医師数	1.21
	従業地別歯科医師数	0.69
	従業地別薬剤師数	1.38
	看護師数	10.87
	歯科診療所数	0.43
	国民健康保険加入率	26.4
	国民健康保険診療費（被保険者1人あたり）	387,991
	国民健康保険料（1人あたり調定額）	93,885
	悪性新生物死亡数	5.27
	脳血管疾患死亡数	1.51
	心疾患死亡数	4.60

【公共施設（教育・文化・医療・福祉施設）の状況】

教育	幼稚園	0
	小学校	2
	中学校	1
	高等学校	0
文化	市民会館等	1
	公民館	1
	図書館	1
	体育館	1
医療	病院（病床数）	0 (－)
	診療所	0
福祉	保育所	2
	養護老人ホーム（定員）	0 (－)
	特別養護老人ホーム（定員）	1 (90)
	介護老人保健施設（定員）	0 (－)

＊農業集落排水等、下水道法上の下水道以外のものであって公営企業として実施されているものを含む

財政類型　Ⅰ－1
市町村コード　392103

キャッチフレーズ　人が輝き、夢が生まれる　悠久と躍動のまち　四万十市

四万十市（しまんとし）

所在地	〒787-8501　四万十市中村大橋通4丁目10番地			木 ヤナギ	花 フジ	鳥 カワセミ
TEL	(0880) 34-1111	FAX	(0880) 34-5123	姉妹・友好等都市提携	魚 アユ
URL	https://www.city.shimanto.lg.jp/			（姉妹都市）	
E-mail	wwwadm@city.shimanto.lg.jp			大阪府枚方市、安徽省亳州市（中国）	

四万十市の頭文字の「四」をモチーフに、四万十川の流れをイメージしてデザインされ、四万十市の輪の中に息づく中村市と西土佐村の流れ（歴史）を表現しています。

46歳・1期目　（通算1期）
任期：令和11年5月14日

市長	山下（やました）　元一郎（げんいちろう）	
副市長	武田　安仁	
議長	山崎　司	
副議長	寺尾　真吾	
教育長	松田　文雄	
議員条例定数	18	任期満了　R12.4.25

主な沿革

昭 29.　3.31	合併・市制施行（中村市） 中村町　下田町　東山村 蕨岡村　富山村　大川筋村 後川村　八束村　中筋村 東中筋村　具同村
昭 33.　4.　1	合併（西土佐村） 江川崎村　津大村
平 17.　4.10	合併（四万十市） 中村市　西土佐村

【概要】

(1)　行政区域面積（令和8年1月1日現在）　632.32㎢

(2)　人口　（人、%、世帯）

区分	人口	15歳未満	15-64歳	65歳以上	世帯数
27国調	34,313	11.9	53.8	34.3	14,771
R2国調	32,694	11.3	51.4	37.3	14,844
R8.1住基	30,924	10.3	51.5	38.2	16,308

(3)　人口動態　（人、%）

区分	人口密度	人口伸率	高齢化率	昼夜間人口比率
27国調	54.3	▲ 4.5	34.3	103.4
R2国調	51.7	▲ 4.7	37.3	－

(4)　選挙人名簿登録者数　（令和8年6月登録日現在）

男	女	計
12,547	14,126	26,673

(5)　職員の状況

区分	R7
普通会計計	395
一般行政部門	361
特別行政部門	34
公営企業等会計計	152
合計	547
ラスパイレス指数	95.9

【行政機構図】

●本庁

- ○議会事務部局 ―― 議会事務局
- ○市長事務部局
  - 市長 ―― 副市長
    - 総務課
    - 防災まちづくり課
    - 企画財政課
    - デジタル・広報課
    - 市民・人権課
    - 税務課
    - 環境生活課
    - 子育て支援課
    - 健康推進課
    - 高齢者支援課
    - 観光商工課
    - 農林水産課
    - 建設課
    - 市民病院
    - 福祉事務所
  - 会計管理者 ―― 会計課
- ○選挙管理委員会事務部局
- ○監査事務部局
- ○教育委員会事務部局 ―― 教育長 ―― 学校教育課、生涯学習課、教育研究所
- ○農業委員会事務部局
- ○上下水道事務部局
- ○固定資産評価審査委員会

●西土佐総合支所

- 市長 ―― 副市長 ―― 支所長
  - 地域企画課
  - 産業建設課
  - 西土佐診療所事務局

【産業・経済】

(1)　産業構造　（人、%）

区分	総生産額（R4年） 金額（百万円）	構成比	就業人口（R2国調） 人数	構成比
第1次	3,771	3.2	1,568	9.6
第2次	12,781	10.9	2,511	15.4
第3次	99,690	84.8	12,256	75.0
計	117,559	100.0	16,335	100.0

＊総数には分類不能の産業も含む

(2)　農業・工業・商業　（単位：※2＝千万円、※3、※4＝百万円）

農業（2020年農林業センサス）（※2は、R4は1月に基づく内容）	総農家数	世帯員数※1	農業産出額※2
	1,258	1,069	426
工業（2023年経済構造実態調査（製造業事業所調査））	事業所数	従業者数	製造品出荷額※3
	40	547	17,013
商業（R3年経済センサス）	事業所数	従業者数	年間商品販売額※4
	517	2,931	59,412

※1　60日以上従事した世帯員数
※4　R3年の年間商品販売額には個人経営の事業所分を含まない。

【施策】

令和８年度主要施策　（百万円）

項目	予算額
○ 都市防災推進	144
○ 住宅等耐震対策	171
○ 移住対策	49
○ シティプロモーション推進・情報発信強化	17
○ 道路整備	973
○ 新食肉センター整備推進	1,060
○ 具同小学校校舎・屋内運動場長寿命化	15
○ 重層的支援体制整備事業	140
○ 第二津野川若者住宅建設	148

今後の主要課題・ユニーク施策等

項目
○ コワーキングスペース等整備
○ ワーケーション受入推進
○ イノベーションセンター運営
○ 特定地域づくり事業協同組合運営支援
○ ＲＳウイルス感染症重症化予防
○ １人１台端末更新
○ 相撲場整備
○ 市史編さん
○ しまんとこどもプロジェクト

【財政の状況】

(1)　主な歳入歳出　（百万円、%）

区分	令和8年度当初	構成比	令和7年度当初	構成比	令和6年度決算	構成比
歳入計	26,765	100.0	26,441	100.0	26,325	100.0
地方税	3,789	14.2	3,741	14.1	3,653	13.9
地方交付税	8,459	31.6	8,496	32.1	8,732	33.2
国・県支出金	6,157	23.0	5,420	20.5	6,082	23.1
地方債	1,890	7.1	2,670	10.1	2,812	10.7
歳出計	26,765	100.0	26,441	100.0	26,105	100.0
義務的経費計	11,080	41.4	10,793	40.8	11,142	42.7
人件費	4,137	15.5	4,051	15.3	4,088	15.7
扶助費	4,178	15.6	4,086	15.5	4,524	17.3
公債費	2,765	10.3	2,656	10.0	2,530	9.7
投資的経費計	3,974	14.8	4,387	16.6	4,447	17.0
普通建設事業費	3,706	13.8	4,148	15.7	4,225	16.2
単独事業費	1,040	3.9	2,471	9.3	2,472	9.5

※各数値は表示単位未満四捨五入により計算式と一致しない場合がある。
※当初予算及び決算は普通会計の数値

(2)　主要財政指数等　（令和6年度、百万円、%）

標準財政規模	12,576
財政力指数	0.35
経常収支比率	90.0
基金現在高	6,080
財政調整基金	1,666
減債基金	1,603
その他特定目的基金	2,811
地方債現在高	30,349
実質赤字比率	▲ 1.0
連結実質赤字比率	▲ 4.9
実質公債費比率	10.9
将来負担比率	106.5
資金不足比率	－
該当事業名	－

【主要な指標】

（各項目の単位については、巻頭の凡例を参照）

教育	小学校児童数	1,438
	中学校生徒数	821
	高等学校生徒数	745
	大学・短大等進学率	64.0
労働	労働力率	59.4
	雇用者比率	75.7
	女性就業者比率	50.7
福祉社会	介護保険料（第１号被保険者）	5,900
県民生活	公園人口１人当たり面積	27.7
	公営住宅等戸数（ ）内は公営住宅	216（143）
	ごみ総排出量（人口千人あたり）	348.0
	ごみ収集率	99.0
	水道料（１ヶ月20㎥あたり）（ ）内は簡易水道	2,172（－）
	上水道等普及率	95.6
	公共下水道使用料（１ヶ月20㎥あたり）	2,310
	公共下水道＊普及率（人口）	27.4
	し尿収集率	11.9

交通	自家用車数（１世帯あたり）	1.8
	交通事故発生件数（人口千人あたり）	1.03
	交通事故死傷者数（人口千人あたり）	1.13
	市町村道改良率	58.0
	市町村道舗装率	88.7
安全	刑法犯認知件数（人口千人あたり）	4.71
	犯罪検挙率	50.0
	火災発生件数（人口千人あたり）	0.25
	火災損害額（火災１件あたり）	4,456
医療（人口千人あたり）	従業地別医師数	2.07
	従業地別歯科医師数	0.57
	従業地別薬剤師数	2.29
	看護師数	19.73
	歯科診療所数	0.51
	国民健康保険加入率	21.5
	国民健康保険診療費（被保険者１人あたり）	359,673
	国民健康保険料（１人あたり調定額）	82,278
	悪性新生物死亡数	3.54
	脳血管疾患死亡数	0.78
	心疾患死亡数	2.35

【公共施設（教育・文化・医療・福祉施設）の状況】

教育	幼稚園	0
	小学校	13
	中学校	3
	高等学校	0
文化	市民会館等	2
	公民館	5
	図書館	2
	体育館	2
医療	病院（病床数）	1（99）
	診療所	4
福祉	保育所	10
	養護老人ホーム（定員）	0（－）
	特別養護老人ホーム（定員）	0（－）
	介護老人保健施設（定員）	0（－）

＊農業集落排水等、下水道法上の下水道以外のものであって公営企業として実施されているものを含む

財政類型　Ⅰ－1
市町村コード　392111

キャッチフレーズ　水・緑・風が輝く 豊かな暮らしと産業で 飛躍するまち“香南市”

香南市（こうなんし）

所在地	〒781-5292　香南市野市町西野2706	木 せんだん	花 みかん　鳥 めじろ
TEL	(0887) 56-0511　FAX (0887) 56-0576	姉妹・友好等都市提携	
URL	https://www.city.kochi-konan.lg.jp	（姉妹都市）	
E-mail	soumu@city.kochi-konan.lg.jp	沖縄県八重瀬町（旧具志頭村）	

香南市の頭文字「K」をモチーフにして、市民が元気はつらつと躍動する姿を、「オレンジの星」は、旧5町村の調和と希望を表しています。「ブルー」は、青い海と物部川の流域を、「グリーン」は、山や里の豊かな自然をイメージし、美しい水と緑と里に包まれ元気で豊かに充ちる「香南市」の実現を表現しています。

52歳・2期目（通算2期）
任期：令和12年1月29日

市長	濱田　豪太（はまだ　ごうた）	
副市長	北村　浩司	
議長	岡本　司	
副議長	濱口　涼子	
教育長	三木　守	
議員条例定数	19	任期満了　R12.4.15

主な沿革

昭 30. 1. 1	合体（野市町） 野市町　香宗村　富家村　佐古村
昭 30. 4. 1	合体（香我美町） 岸本町　徳王子村　山南村　山北村 東川村の一部（本村） 西川村の一部（本村）
昭 30. 4. 1	編入（夜須町） 夜須町　東川村の一部
平 18. 3. 1	市制施行（香南市） 赤岡町　香我美町　野市町 夜須町　吉川村

【概要】

(1) 行政区域面積（令和8年1月1日現在）　126.46㎢

(2) 人口　（人、%、世帯）

区分	人口	15歳未満	15-64歳	65歳以上	世帯数
27国調	32,961	13.3	55.9	30.8	12,953
R2国調	32,207	12.4	55.0	32.7	13,146
R8.1住基	32,292	11.7	55.7	32.6	15,557

(3) 人口動態　（人、%）

区分	人口密度	人口伸率	高齢化率	昼夜間人口比率
27国調	260.6	▲ 2.6	30.8	85.5
R2国調	254.7	▲ 2.3	32.7	－

(4) 選挙人名簿登録者数（令和8年6月登録日現在）

男	女	計
12,990	14,116	27,106

(5) 職員の状況

区分	R7
普通会計計	442
一般行政部門	319
特別行政部門	123
公営企業等会計計	40
合計	482
ラスパイレス指数	95.7

【行政機構図】

- 市長
  - 副市長
    - 本庁
      - 総務課
      - 防災対策課
      - 企画財政課
      - 情報政策課
      - 地域支援課
      - 契約管財課
      - 税務収納課
      - 市民保険課
      - 人権課
      - 環境対策課
      - 高齢者介護課
      - 健康対策課
      - 農林水産課
      - 商工観光課
      - 建設課
      - 住宅政策課
      - 上下水道課
      - 福祉事務所
    - 赤岡庁舎 — 赤岡支所
    - 香我美庁舎 — 香我美支所
    - 夜須庁舎 — 夜須支所
    - 吉川防災コミュニティセンター — 吉川支所
    - 会計管理者 — 会計課
  - 教育委員会
    - 学校教育課
    - こども課
    - 生涯学習課
  - 議会事務局
  - 選挙管理委員会
  - 監査委員事務局
  - 農業委員会事務局
  - 消防本部

【産業・経済】

(1) 産業構造　（人、%）

区分	総生産額（R4年） 金額（百万円）	構成比	就業人口（R2国調） 人数	構成比
第1次	5,071	5.7	2,768	16.3
第2次	22,119	24.7	2,774	16.3
第3次	61,297	68.5	11,446	67.4
計	89,490	100.0	16,988	100.0

※総数には分類不能の産業も含む

(2) 農業・工業・商業　（単位：※2＝千万円、※3、※4＝百万円）

農業（2020年農林業センサス）（自己と他人とに区分して作計値）	総農家数	世帯員数※1	農業産出額※2
	1,291	1,812	997
工業（2025年経済構造実態調査（製造業事業所調査））	事業所数	従業者数	製造品出荷額※3
	45	1,116	37,397
商業（R3年経済センサス）	事業所数	従業者数	年間商品販売額※4
	286	1,801	54,361

※1　60日以上従事した世帯員数
※4　R3年の年間商品販売額には個人経営の事業所分を含まない。

【施策】

令和８年度主要施策　（百万円）

項目	予算額
○ 行財政改革	
○ 夜須防災コミュニティセンター整備事業	1,334
○ 事前復興まちづくり計画策定委託業務	14
○ 小中学校体育館空調機設置事業	7

今後の主要課題・ユニーク施策等

項目
○ オーガニックビレッジ宣言に向けた取組
○ 香南市で米作りとラグビー体験事業
○ わくわくバッグ事業
○ 学校・保育所給食に特別栽培米を提供
○ 公共施設等マネジメントの推進
○ デジタルに対応した“まちづくり”の推進

【財政の状況】

(1) 主な歳入歳出　（百万円、%）

区分	令和8年度当初	構成比	令和7年度当初	構成比	令和6年度決算	構成比
歳入計	23,026	100.0	22,289	100.0	21,507	100.0
地方税	3,471	15.1	3,357	15.1	3,240	15.1
地方交付税	7,265	31.6	7,443	33.4	7,752	36.0
国・県支出金	4,461	19.4	4,702	21.1	4,635	21.6
地方債	2,910	12.6	1,777	8.0	1,590	7.4
歳出計	23,026	100.0	22,289	100.0	21,347	100.0
義務的経費計	10,340	44.9	9,928	44.5	10,401	48.7
人件費	5,590	24.3	5,272	23.7	5,118	24.0
扶助費	2,818	12.2	2,917	13.1	3,679	17.2
公債費	1,933	8.4	1,739	7.8	1,605	7.5
投資的経費計	3,913	17.0	3,464	15.5	3,259	15.3
普通建設事業費	3,913	17.0	3,457	15.5	3,230	15.1
単独事業費	2,977	12.9	2,351	10.5	2,264	10.6

※各数値は表示単位未満四捨五入により計算式と一致しない場合がある。
※当初予算及び決算は普通会計の数値

(2) 主要財政指数等　（令和6年度、百万円、%）

標準財政規模	11,192
財政力指数	0.34
経常収支比率	96.6
基金現在高	11,503
財政調整基金	3,093
減債基金	2,303
その他特定目的基金	6,107
地方債現在高	17,741
実質赤字比率	▲ 0.4
連結実質赤字比率	▲ 7.4
実質公債費比率	5.1
将来負担比率	▲ 42.0
資金不足比率	－
該当事業名	－

【主要な指標】

（各項目の単位については、巻頭の凡例を参照）

教育	小学校児童数	1,600
	中学校生徒数	707
	高等学校生徒数	71
	大学・短大等進学率	0.0
労働	労働力率	63.0
	雇用者比率	75.1
	女性就業者比率	54.2
福祉社会	介護保険料（第1号被保険者）	5,740
県民生活	公園人口1人当たり面積	0.5
	公営住宅等戸数（ ）内は公営住宅	947（273）
	ごみ総排出量（人口千人あたり）	261.1
	ごみ収集率	99.5
	水道料（1ヶ月20㎥あたり）（ ）内は簡易水道	2,220（－）
	上水道等普及率	99.5
	公共下水道使用料（1ヶ月20㎥あたり）	2,420
	公共下水道*普及率（人口）	42.0
	し尿収集率	17.3

交通	自家用車数（1世帯あたり）	1.7
	交通事故発生件数（人口千人あたり）	0.79
	交通事故死傷者数（人口千人あたり）	0.97
	市町村道改良率	67.2
	市町村道舗装率	90.5
安全	刑法犯認知件数（人口千人あたり）	4.63
	犯罪検挙率	54.3
	火災発生件数（人口千人あたり）	0.74
	火災損害額（火災1件あたり）	279
医療（人口千人あたり）	従業地別医師数	1.14
	従業地別歯科医師数	0.55
	従業地別薬剤師数	1.01
	看護師数	8.53
	歯科診療所数	0.40
	国民健康保険加入率	20.4
	国民健康保険診療費（被保険者1人あたり）	354,831
	国民健康保険料（1人あたり調定額）	100,315
	悪性新生物死亡数	2.71
	脳血管疾患死亡数	1.06
	心疾患死亡数	1.73

【公共施設（教育・文化・医療・福祉施設）の状況】

教育	幼稚園	4
	小学校	7
	中学校	4
	高等学校	0
文化	市民会館等	2
	公民館	13
	図書館	2
	体育館	3
医療	病院（病床数）	0（－）
	診療所	0
福祉	保育所	5
	養護老人ホーム（定員）	0（－）
	特別養護老人ホーム（定員）	1（100）
	介護老人保健施設（定員）	0（－）

* 農業集落排水等、下水道法上の下水道以外のものであって公営企業として実施されているものを含む

財政類型　Ⅰ－1
市町村コード　392120

キャッチフレーズ　**輝き・やすらぎ・賑わいをみんなで築くまちづくり**

香美市（かみし）

所在地	〒782-8501　香美市土佐山田町宝町1-2-1		木 すぎ	花 あじさい	鳥 かわせみ
TEL	(0887) 53-3111	FAX (0887) 53-5958	姉妹・友好等都市提携		
URL	https://www.city.kami.lg.jp/		（姉妹都市）　ラーゴ市（アメリカ）		
E-mail	hishokoho@city.kami.lg.jp		福井県あわら市、北海道積丹町		

「カミ」の文字をモチーフに、豊な自然と未来に向かって躍動する「人」の姿を併せ、"輝き・やすらぎ・賑わいをみんなで築くまちづくり"を象徴的に表現しています。

48歳・2期目（通算2期）
任期：令和12年4月8日

市長	依光晃一郎（よりみつこういちろう）	
副市長	―	
議長	利根　健二	
副議長	山﨑　眞幹	
教育長	前田　圭一	
議員条例定数	18	任期満了　R8.9.23

主な沿革

昭 29. 9. 1	合体（土佐山田町） 山田町　大楠植村　明治村 片地村　佐岡村　新改村
昭 31. 9.30	合体（物部村） 槇山村　上韮生村
昭 36. 3.31	合体（香北町） 大宮町　在所村
平 18. 3. 1	合体・市制施行（香美市） 土佐山田町　香北町　物部村

【概要】

(1) 行政区域面積（令和8年1月1日現在）　537.86㎢

(2) 人口　（人、%、世帯）

区分	人口	15歳未満	15-64歳	65歳以上	世帯数
27国調	27,513	9.8	53.2	37.0	11,979
R2国調	26,513	10.1	51.2	38.8	12,033
R8.1住基	24,256	9.9	50.5	39.6	12,906

(3) 人口動態　（人、%）

区分	人口密度	人口伸率	高齢化率	昼夜間人口比率
27国調	51.2	▲ 4.4	37.0	96.2
R2国調	49.3	▲ 3.6	38.8	―

(4) 選挙人名簿登録者数　（令和8年6月登録日現在）

男	女	計
9,802	10,961	20,763

(5) 職員の状況

区分	R7
普通会計計	377
一般行政部門	280
特別行政部門	97
公営企業等会計計	32
合計	409
ラスパイレス指数	94.7

【行政機構図】

- 市長
  - 会計管理
    - 会計課
  - 副市長
    - 総務課
    - 財政課
    - 防災対策課
    - 地域創生課
    - 税務課
    - 市民保険課
    - 高齢介護課
    - 健康推進課
    - 福祉事務所
    - 農林課
    - 商工観光課
    - 建設課
      - 香北分室
      - 物部分室
    - 住宅政策課
    - 環境課
    - 繁藤出張所
    - 香北支所
    - 物部支所
- 教育委員会 ― 教育振興課、学校給食センター、生涯学習振興課、香北分室、物部分室、中央公民館、図書館、少年育成センター、美術館、小・中学校、保育園、その他の教育施設
- 議会事務局
- 監査委員事務局
- 選挙管理委員会
- 農業委員会
- 上下水道局
- 消防本部 ― 消防本部消防課、消防署、消防署香北分

【産業・経済】

(1) 産業構造　（人、%）

区分	総生産額（R4年） 金額（百万円）	構成比	就業人口（R2国調） 人数	構成比
第1次	4,343	5.1	2,097	16.6
第2次	27,024	31.4	2,216	17.5
第3次	53,639	62.4	8,354	66.0
計	85,969	100.0	12,667	100.0

＊総数には分類不能の産業も含む

(2) 農業・工業・商業　（単位：※2＝千万円、※3、※4＝百万円）

農業（2020年農林業センサス）（2025年1月1日基準）（日本農林統計協会ホームページ掲載）	総農家数	世帯員数※1	農業産出額※2
	1,366	1,345	820
工業（2025年経済構造実態調査（製造業事業所調査））	事業所数	従業者数	製造品出荷額※3
	41	1,716	42,616
商業（R3年経済センサス）	事業所数	従業者数	年間商品販売額※4
	236	1,445	24,700

※1　60日以上従事した世帯員数
※4　R3年の年間商品販売額には個人経営の事業所分を含まない。

【施策】

令和８年度主要施策　（百万円）

項目	予算額
○ 住宅耐震化等促進事業	311
○ 高機能消防指令システム更新事業	171
○ 小中学校 GIGA スクール推進事業	103
○ 市道入野佐岡線改良事業	105
○ 林道押谷線開設事業	105
○ 園芸用ハウス整備事業	86

今後の主要課題・ユニーク施策等

項目
○ 市立小中学校長寿命化改良事業
○ 中間管理住宅改修事業
○ 香美市提案型市民主役事業補助金
○ 新西庁舎建設事業（外構・解体等）
○ 明治分団屯所建設工事
○ 地域福祉センター土佐山田（プラザ八王子）災害対策事業

【財政の状況】

(1) 主な歳入歳出　（百万円、%）

区分	令和8年度当初	構成比	令和7年度当初	構成比	令和6年度決算	構成比
歳入計	20,744	100.0	21,660	100.0	18,847	100.0
地方税	2,812	13.6	2,751	12.7	2,634	14.0
地方交付税	7,210	34.8	7,050	32.5	7,456	39.6
国・県支出金	4,471	21.6	4,117	19.0	3,863	20.5
地方債	1,483	7.1	2,872	13.3	1,899	10.1
歳出計	20,744	100.0	21,660	100.0	18,658	100.0
義務的経費計	9,411	45.4	8,985	41.5	8,810	47.2
人件費	4,414	21.3	4,427	20.4	4,066	21.8
扶助費	2,596	12.5	2,569	11.9	2,557	13.7
公債費	2,400	11.6	1,989	9.2	2,187	11.7
投資的経費計	2,977	14.4	4,129	19.1	2,659	14.3
普通建設事業費	2,837	13.7	4,019	18.6	2,312	12.4
単独事業費	1,220	5.9	2,657	12.3	1,607	8.6

※各数値は表示単位未満四捨五入により計算式と一致しない場合がある。
※当初予算及び決算は普通会計の数値

(2) 主要財政指数等　（令和6年度、百万円、%）

標準財政規模	10,469
財政力指数	0.32
経常収支比率	98.8
基金現在高	11,308
財政調整基金	4,172
減債基金	1,024
その他特定目的基金	6,112
地方債現在高	14,168
実質赤字比率	▲ 1.0
連結実質赤字比率	▲ 18.1
実質公債費比率	8.0
将来負担比率	▲ 57.9
資金不足比率	―
該当事業名	―

【主要な指標】

（各項目の単位については、巻頭の凡例を参照）

教育	小学校児童数	1,083
	中学校生徒数	467
	高等学校生徒数	325
	大学・短大等進学率	34.5
労働	労働力率	56.1
	雇用者比率	74.1
	女性就業者比率	48.6
福祉社会	介護保険料（第1号被保険者）	5,750
県民生活	公園人口1人当たり面積	6.6
	公営住宅等戸数（ ）内は公営住宅	293 (229)
	ごみ総排出量（人口千人あたり）	281.5
	ごみ収集率	98.9
	水道料（1ヶ月20㎥あたり）（ ）内は簡易水道	2,310 (2,310)
	上水道等普及率	87.1
	公共下水道使用料（1ヶ月20㎥あたり）	2,750
	公共下水道＊普及率（人口）	54.2
	し尿収集率	40.4

交通	自家用車数（1世帯あたり）	1.6
	交通事故発生件数（人口千人あたり）	1.32
	交通事故死傷者数（人口千人あたり）	1.44
	市町村道改良率	35.2
	市町村道舗装率	82.1
安全	刑法犯認知件数（人口千人あたり）	3.77
	犯罪検挙率	53.8
	火災発生件数（人口千人あたり）	0.45
	火災損害額（火災1件あたり）	1,306
医療（人口千人あたり）	従業地別医師数	1.34
	従業地別歯科医師数	0.65
	従業地別薬剤師数	1.70
	看護師数	12.16
	歯科診療所数	0.53
	国民健康保険加入率	21.9
	国民健康保険診療費（被保険者1人あたり）	410,042
	国民健康保険料（1人あたり調定額）	99,788
	悪性新生物死亡数	3.48
	脳血管疾患死亡数	1.96
	心疾患死亡数	2.16

【公共施設（教育・文化・医療・福祉施設）の状況】

教育	幼稚園	0
	小学校	7
	中学校	3
	高等学校	0
文化	市民会館等	2
	公民館	12
	図書館	3
	体育館	4
医療	病院（病床数）	0 (―)
	診療所	4
福祉	保育所	6
	養護老人ホーム（定員）	1 (50)
	特別養護老人ホーム（定員）	1 (50)
	介護老人保健施設（定員）	0 (―)

＊農業集落排水等、下水道法上の下水道以外のものであって公営企業として実施されているものを含む

財政類型　Ⅰ－０
市町村コード　393011

キャッチフレーズ　「清流と青い海」東洋町

東洋町（とうようちょう）

所在地	〒781-7414　安芸郡東洋町大字生見758-3	木 ヒノキ	花 ―	鳥 ウグイス
TEL	(0887) 29-3111	FAX	(0887) 29-3813
URL	http://www.town.toyo.kochi.jp/		
E-mail	soumu@town.toyo.lg.jp		

外輪は野根と甲浦を表現し、白の内輪は町と民の和を、緑の三角は二つの輪を結びつける楔（くさび）であり、末広がりの発展を表すもの

55歳・1期目（通算1期）
任期：令和9年4月25日

町長	長崎　正仁（ながさき　まさひと）
副町長	伊吹真貴博
議長	安岡　良仁
副議長	廣田　斎史
教育長	蛭子　浩久
議員条例定数	8
任期満了	R12.1.29

姉妹・友好等都市提携

（友好都市）　大阪府守口市
（観光交流協定）滋賀県湖南市　室戸市

主な沿革

昭34. 7. 1	合体（東洋町） 甲浦町　野根町

【概要】

(1)　行政区域面積（令和8年1月1日現在）　74.02㎢

(2)　人口　（人、%、世帯）

区分	人口	15歳未満	15-64歳	65歳以上	世帯数
27国調	2,584	7.4	47.7	44.9	1,382
R2国調	2,194	6.1	43.1	50.9	1,236
R8.1住基	1,968	5.5	41.2	53.3	1,239

(3)　人口動態　（人、%）

区分	人口密度	人口伸率	高齢化率	昼夜間人口比率
27国調	34.9	▲ 12.3	44.9	92.6
R2国調	29.6	▲ 15.1	50.9	―

(4)　選挙人名簿登録者数　（令和8年6月登録日現在）

男	女	計
881	902	1,783

(5)　職員の状況

区分	R7
普通会計計	49
一般行政部門	44
特別行政部門	5
公営企業等会計計	6
合計	55
ラスパイレス指数	96.8

【行政機構図】

町長――副町長――
- 総務課
- 税務課
- 住民課
- 産業建設課
- 出納室

教育委員会――
- 甲浦小学校、野根小学校
- 甲浦中学校、野根中学校
- 甲浦地区公民館
- 野根地区公民館
- 東洋町運動公園
- 子ども育成支援相談センター

議会
監査委員
選挙管理委員会
固定資産評価審査委員
農業委員会

【産業・経済】

(1)　産業構造　（人、%）

区分	総生産額（R4年） 金額（百万円）	構成比	就業人口（R2国調） 人数	構成比
第1次	791	14.1	236	24.8
第2次	1,565	27.9	184	19.3
第3次	3,188	56.9	531	55.8
計	5,607	100.0	951	100.0

＊総数には分類不能の産業も含む

(2)　農業・工業・商業　（単位：※2＝千万円、※3、※4＝百万円）

農業（2020年農林業センサス）（※1、※4は2021年に基づく内容）	総農家数	世帯員数※1	農業産出額※2
	50	70	32
工業（2025年経済構造実態調査（製造業事業所調査））	事業所数	従業者数	製造品出荷額※3
	2	24	―
商業（R3年経済センサス）	事業所数	従業者数	年間商品販売額※4
	29	78	932

※1　60日以上従事した世帯員数
※4　R3年の年間商品販売額には個人経営の事業所分を含まない。

【施策】

令和８年度主要施策　（百万円）　今後の主要課題・ユニーク施策等

項目	予算額	項目
○ ふるさと納税	100	○ 南海トラフ地震対策強化
○ 移住支援事業	12	○ 観光事業の活性化
○ 集落活動センター事業	7	○ 生見サーフィンビーチの情報発信・大会支援
○ 児童・生徒・学生等入学支援事業	5	○ 高規格道路阿南安芸間の早期着手（海陽～東洋・東洋～北川）への取組
○ 農漁業支援事業	11	○ 地籍調査事業
○ 出産支援・不妊治療費助成等事業	3	○ 有害鳥獣対策
○ 乳幼児・生徒医療費助成事業	5	○ 集落活動の推進
○ 有害鳥獣捕獲報償	15	○ 特定地域づくり事業
○ 地籍調査事業	65	○ 移住、定住対策
○ 南海トラフ地震対策	51	○ 甲浦保育園高台移転への取組
○ 起業支援事業	10	○ 山村留学生受入事業
		○ 小中学生放課後塾の推進

【財政の状況】

(1)　主な歳入歳出　（百万円、%）

区分	令和8年度当初	構成比	令和7年度当初	構成比	令和6年度決算	構成比
歳入計	3,569	100.0	4,212	100.0	3,307	100.0
地方税	160	4.5	154	3.7	164	4.9
地方交付税	1,650	46.2	1,640	38.9	1,847	55.8
国・県支出金	583	16.3	700	16.6	464	14.0
地方債	346	9.7	906	21.5	232	7.0
歳出計	3,569	100.0	4,212	100.0	3,204	100.0
義務的経費計	1,187	33.3	1,161	27.6	1,182	36.9
人件費	674	18.9	664	15.8	596	18.6
扶助費	117	3.3	116	2.8	106	3.3
公債費	396	11.1	381	9.1	480	15.0
投資的経費計	627	17.6	1,282	30.4	477	14.9
普通建設事業費	625	17.5	1,281	30.4	454	14.2
単独事業費	281	7.9	773	18.4	200	6.2

※各数値は表示単位未満四捨五入により計算式と一致しない場合がある。
※当初予算及び決算は普通会計の数値

(2)　主要財政指数等　（令和6年度、百万円、%）

標準財政規模	1,928
財政力指数	0.11
経常収支比率	92.5
基金現在高	972
財政調整基金	198
減債基金	103
その他特定目的基金	672
地方債現在高	4,093
実質赤字比率	▲ 3.3
連結実質赤字比率	▲ 9.8
実質公債費比率	12.5
将来負担比率	29.9
資金不足比率	―
該当事業名	―

【主要な指標】

（各項目の単位については、巻頭の凡例を参照）

教育	小学校児童数	39
	中学校生徒数	27
	高等学校生徒数	―
	大学・短大等進学率	―
労働	労働力率	48.3
	雇用者比率	65.8
	女性就業者比率	37.6
福祉社会	介護保険料（第1号被保険者）	7,400
県民生活	公園人口1人当たり面積	0.0
	公営住宅等戸数（ ）内は公営住宅	107 (89)
	ごみ総排出量（人口千人あたり）	380.1
	ごみ収集率	98.3
	水道料（1ヶ月20㎥あたり）（ ）内は簡易水道	― (2,360)
	上水道等普及率	96.4
	公共下水道使用料（1ヶ月20㎥あたり）	―
	公共下水道＊普及率（人口）	57.3
	し尿収集率	46.0

交通	自家用車数（1世帯あたり）	1.6
	交通事故発生件数（人口千人あたり）	0.47
	交通事故死傷者数（人口千人あたり）	0.47
	市町村道改良率	57.7
	市町村道舗装率	86.2
安全	刑法犯認知件数（人口千人あたり）	3.89
	犯罪検挙率	37.5
	火災発生件数（人口千人あたり）	2.91
	火災損害額（火災1件あたり）	1,281
医療（人口千人あたり）	従業地別医師数	0.97
	従業地別歯科医師数	0.49
	従業地別薬剤師数	0.97
	看護師数	3.89
	歯科診療所数	0.49
	国民健康保険加入率	27.3
	国民健康保険診療費（被保険者1人あたり）	559,881
	国民健康保険料（1人あたり調定額）	73,061
	悪性新生物死亡数	6.61
	脳血管疾患死亡数	2.83
	心疾患死亡数	5.67

【公共施設（教育・文化・医療・福祉施設）の状況】

教育	幼稚園	0
	小学校	2
	中学校	2
	高等学校	0
文化	市民会館等	1
	公民館	2
	図書館	1
	体育館	1
医療	病院（病床数）	0 (―)
	診療所	0
福祉	保育所	2
	養護老人ホーム（定員）	0 (―)
	特別養護老人ホーム（定員）	0 (―)
	介護老人保健施設（定員）	0 (―)

＊農業集落排水等、下水道法上の下水道以外のものであって公営企業として実施されているものを含む

財政類型　Ⅰ－0
市町村コード　393029

キャッチフレーズ　人が生き生き輝き、美しく魅力あふれるまち なはり

奈半利町（なはりちょう）

所在地	〒781-6402　安芸郡奈半利町乙1659番地1		木	やまもも	花 サクラ　鳥 メジロ
TEL	(0887) 38-4011	FAX (0887) 38-7788	姉妹・友好等都市提携		
URL	http://www.town.nahari.kochi.jp/		（姉妹都市）		
E-mail	soumu@town.nahari.lg.jp		―		

奈半利町を円形に図案化したもので、両翼は、町の飛躍発展を象徴し、円形は、町民の円満一致を表わし、中央の「り」は、奈半利川を意味する。

68歳・2期目（通算2期）
任期：令和8年6月28日

町長	竹崎（たけざき）　和伸（かずのぶ）	
副町長	太田　達也	
議長	木下　清	
副議長	坂本　年男	
教育長	濱内　恵一	
議員条例定数	10	任期満了　R9.4.30

主な沿革	
大 5. 5. 1	町制施行（奈半利町）

【概要】

(1)　行政区域面積（令和8年1月1日現在）　28.37㎢

(2)　人口　（人、%、世帯）

区分	人口	15歳未満	15-64歳	65歳以上	世帯数
27国調	3,326	9.3	47.7	43.0	1,474
R2国調	3,034	8.4	44.7	46.9	1,409
R8.1住基	2,774	7.4	44.2	48.4	1,607

(3)　人口動態　（人、%）

区分	人口密度	人口伸率	高齢化率	昼夜間人口比率
27国調	117.3	▲ 6.1	43.0	98.9
R2国調	106.9	▲ 8.8	46.9	―

(4)　選挙人名簿登録者数　（令和8年6月登録日現在）

男	女	計
1,133	1,328	2,461

(5)　職員の状況

区分	R7
普通会計計	57
一般行政部門	47
特別行政部門	10
公営企業等会計計	5
合計	62
ラスパイレス指数	97.0

【行政機構図】

町長――副町長――
- 総務課
- 住民福祉課
- 地域振興課
- 地方創生課
- 出納室

教育委員会――社会教育、学校教育、小学校、中学校、認定こども園、給食センター

議会――
- 総務民生常任委員会
- 地域振興常任委員会
- 議会運営委員会

【産業・経済】

(1)　産業構造　（人、%）

区分	総生産額（R4年） 金額（百万円）	構成比	就業人口（R2国調） 人数	構成比
第1次	864	10.1	236	17.1
第2次	2,482	29.1	235	17.0
第3次	5,093	59.7	911	65.9
計	8,534	100.0	1,382	100.0

＊総数には分類不能の産業も含む

(2)　農業・工業・商業　（単位：※2＝千万円、※3、※4＝百万円）

農業（2020年農林業センサス）（※2は、R4は1）表に基づく内容）	総農家数	世帯員数※1	農業産出額※2
	139	154	102
工業（2025年経済構造実態調査（製造業事業所調査））	事業所数	従業者数	製造品出荷額※3
	9	90	3,805
商業（R3年経済センサス）	事業所数	従業者数	年間商品販売額※4
	53	232	2,952

※1　60日以上従事した世帯員数
※4　R3年の年間商品販売額には個人経営の事業所分を含まない。

【施策】

令和８年度主要施策　（百万円）

項目	予算額
○ 旧加領郷小学校再活用事業	350
○ 道路橋梁改良事業	277
○ 情報通信基盤整備事業	61
○ 奈半利駐在所移転造成工事	50
○ 園芸用ハウス整備事業費補助金	31
○ 給食センター空調機器改修工事	12
○ 空き家対策総合支援事業	12
○ 農業用施設工事	10
○ 奈半利小学校屋外遊具改修工事	8
○ 町有レンタルハウス改修工事	8

今後の主要課題・ユニーク施策等

項目
○ 子育て支援金（入学祝金）
○ インフルエンザワクチン接種費用助成事業
○ 新型コロナワクチン予防接種助成事業
○ 観光関連イベント補助金（ちびっこトライアスロン）
○ 人づくり奨学基金給付金
○ 学力向上事業（学習支援員等）

【財政の状況】

(1)　主な歳入歳出　（百万円、%）

区分	令和8年度当初	構成比	令和7年度当初	構成比	令和6年度決算	構成比
歳入計	3,773	100.0	3,549	100.0	3,396	100.0
地方税	276	7.3	272	7.7	271	8.0
地方交付税	1,685	44.7	1,615	45.5	1,602	47.2
国・県支出金	611	16.2	566	15.9	427	12.6
地方債	572	15.2	484	13.6	263	7.7
歳出計	3,773	100.0	3,549	100.0	3,277	100.0
義務的経費計	1,184	31.4	1,145	32.3	1,104	33.7
人件費	709	18.8	713	20.1	648	19.8
扶助費	100	2.7	104	2.9	88	2.7
公債費	375	9.9	328	9.3	368	11.2
投資的経費計	952	25.2	663	18.7	516	15.7
普通建設事業費	945	25.0	656	18.5	507	15.5
単独事業費	90	2.4	105	2.9	265	8.1

※各数値は表示単位未満四捨五入により計算式と一致しない場合がある。
※当初予算及び決算は普通会計の数値

(2)　主要財政指数等　（令和6年度、百万円、%）

標準財政規模	1,858
財政力指数	0.17
経常収支比率	96.5
基金現在高	4,155
財政調整基金	1,557
減債基金	608
その他特定目的基金	1,989
地方債現在高	4,232
実質赤字比率	▲ 2.0
連結実質赤字比率	▲ 8.3
実質公債費比率	5.2
将来負担比率	▲ 45.4
資金不足比率	―
該当事業名	―

【主要な指標】

（各項目の単位については、巻頭の凡例を参照）

教育	小学校児童数	92
	中学校生徒数	42
	高等学校生徒数	―
	大学・短大等進学率	―
労働	労働力率	52.3
	雇用者比率	69.0
	女性就業者比率	42.9
福祉社会	介護保険料（第1号被保険者）	※ 5,900
県民生活	公園人口1人当たり面積	0.0
	公営住宅等戸数（ ）内は公営住宅	241 (101)
	ごみ総排出量（人口千人あたり）	378.5
	ごみ収集率	98.4
	水道料（1ヶ月20㎥あたり）（ ）内は簡易水道	― (1,259)
	上水道等普及率	98.6
	公共下水道使用料（1ヶ月20㎥あたり）	―
	公共下水道＊普及率（人口）	511.9%
	し尿収集率	36.3

交通	自家用車数（1世帯あたり）	1.6
	交通事故発生件数（人口千人あたり）	0.68
	交通事故死傷者数（人口千人あたり）	0.68
	市町村道改良率	43.1
	市町村道舗装率	94.0
安全	刑法犯認知件数（人口千人あたり）	2.80
	犯罪検挙率	37.5
	火災発生件数（人口千人あたり）	1.05
	火災損害額（火災1件あたり）	―
医療（人口千人あたり）	従業地別医師数	1.40
	従業地別歯科医師数	0.70
	従業地別薬剤師数	3.15
	看護師数	11.55
	歯科診療所数	0.70
	国民健康保険加入率	26.1
	国民健康保険診療費（被保険者1人あたり）	374,137
	国民健康保険料（1人あたり調定額）	80,295
	悪性新生物死亡数	6.16
	脳血管疾患死亡数	1.03
	心疾患死亡数	3.76

※介護保険料は中芸広域連合としての数値

【公共施設（教育・文化・医療・福祉施設）の状況】

教育	幼稚園	1
	小学校	1
	中学校	1
	高等学校	0
文化	市民会館等	1
	公民館	0
	図書館	0
	体育館	0
医療	病院（病床数）	0 (―)
	診療所	0
福祉	保育所	0
	養護老人ホーム（定員）	0 (―)
	特別養護老人ホーム（定員）	1 (100)
	介護老人保健施設（定員）	0 (―)

＊農業集落排水等、下水道法上の下水道以外のものであって公営企業として実施されているものを含む

財政類型　Ⅰ－0
市町村コード　393037

キャッチフレーズ　四国一小さくて魅力が「ぎゅっ」と詰まったまち・田野町

田野町（たのちょう）

所在地	〒781-6410　安芸郡田野町1828-5	木 魚梁瀬杉	花 そめいよしの　鳥 めじろ
TEL	(0887) 38-2811	FAX	(0887) 38-2044
URL	https://tanocho.jp	姉妹・友好等都市提携	
E-mail	soumu@town.kochi-tano.lg.jp	（姉妹都市）宮崎県宮崎市（田野町）	
		（姉妹地域）高知市五台山	

「田」と「の」の字を組み合わせ、円満な地域性を願っています。
（田野町出身画家 山本茂一郎氏作）

61歳・1期目（通算1期）
任期：令和11年5月18日

町長	坂本　正徳（さかもと　まさのり）
副町長	山中　大成
議長	小笹　孝彰
副議長	西岡　恒雄
教育長	田中　紀子

議員条例定数	10	任期満了	R9.4.30

主な沿革	
大 9. 5. 1	町制施行（田野町）

【概要】

(1) 行政区域面積（令和8年1月1日現在）　6.53㎢

(2) 人口　（人、%、世帯）

区分	人口	15歳未満	15-64歳	65歳以上	世帯数
27国調	2,733	9.5	50.7	39.8	1,188
R2国調	2,498	9.5	47.7	42.8	1,170
R8.1住基	2,316	9.9	47.8	42.4	1,222

(3) 人口動態　（人、%）

区分	人口密度	人口伸率	高齢化率	昼夜間人口比率
27国調	418.5	▲ 6.8	39.8	104.0
R2国調	382.5	▲ 8.6	42.8	－

(4) 選挙人名簿登録者数（令和8年6月登録日現在）

男	女	計
977	1,055	2,032

(5) 職員の状況

区分	R7
普通会計計	53
一般行政部門	42
特別行政部門	11
公営企業等会計計	3
合計	56
ラスパイレス指数	97.3

【行政機構図】

- 町長
  - 副町長
    - 総務課
    - 産業建設課
    - 住民福祉課
    - 地域振興課
  - 会計管理者
- 教育委員会 ── 認定こども園・学校教育　社会教育・教育センター
- 議会
- 選挙管理委員会
- 監査委員
- 固定資産評価審査委員会
- 農業委員会

【産業・経済】

(1) 産業構造　（人、%）

区分	総生産額（R4年） 金額（百万円）	構成比	就業人口（R2国調） 人数	構成比
第1次	503	5.2	226	17.8
第2次	994	10.4	227	17.9
第3次	7,980	83.3	818	64.4
計	9,585	100.0	1,271	100.0

＊総数には分類不能の産業も含む

(2) 農業・工業・商業　（単位：※2＝千万円、※3、※4＝百万円）

農業（2020年農林業センサス）（※2は、R4は1.3倍に基づく推計値）	総農家数	世帯員数※1	農業産出額※2
	161	176	77
工業（2025年経済構造実態調査（製造業事業所調査））	事業所数	従業者数	製造品出荷額※3
	6	54	1,141
商業（R3年経済センサス）	事業所数	従業者数	年間商品販売額※4
	45	207	4,275

※1　60日以上従事した世帯員数
※4　R3年の年間商品販売額には個人経営の事業所分を含まない。

【施策】

令和８年度主要施策　（百万円）

項目	予算額
○ふるさと納税推進事業	100
○防災機能向上事業（備蓄倉庫建設、防災備品、避難タワー機能強化）	67
○住宅耐震等事業（診断、設計、改修、ブロック塀、除却）	32
○空き家改修事業	31
○人口減少対策事業	46

今後の主要課題・ユニーク施策等

項目
○道の駅田野駅屋再整備事業
○住環境整備事業
○子育て支援事業
○高規格道を含めた道路再整備事業
○拠点避難地備蓄施設・物資整備事業

【財政の状況】

(1) 主な歳入歳出　（百万円、%）

区分	令和8年度当初	構成比	令和7年度当初	構成比	令和6年度決算	構成比
歳入計	3,081	100.0	3,251	100.0	4,095	100.0
地方税	274	8.9	249	7.6	267	6.5
地方交付税	1,318	42.8	1,256	38.6	1,320	32.2
国・県支出金	215	7.0	340	10.4	399	9.7
地方債	261	8.5	139	4.3	277	6.8
歳出計	3,081	100.0	3,251	100.0	3,996	100.0
義務的経費計	1,060	34.4	1,307	40.2	1,232	30.8
人件費	676	21.9	662	20.4	586	14.7
扶助費	85	2.8	100	3.1	69	1.7
公債費	299	9.7	545	16.8	577	14.4
投資的経費計	218	7.1	92	2.8	453	11.3
普通建設事業費	218	7.1	92	2.8	451	11.3
単独事業費	145	4.7	17	0.5	135	3.4

※各数値は表示単位未満四捨五入により計算式と一致しない場合がある。
※当初予算及び決算は普通会計の数値

(2) 主要財政指数等　（令和6年度、百万円、%）

標準財政規模	1,567
財政力指数	0.19
経常収支比率	91.5
基金現在高	2,329
財政調整基金	353
減債基金	683
その他特定目的基金	1,293
地方債現在高	3,496
実質赤字比率	▲ 4.1
連結実質赤字比率	▲ 11.1
実質公債費比率	6.5
将来負担比率	▲ 89.1
資金不足比率	－
該当事業名	－

【主要な指標】

（各項目の単位については、巻頭の凡例を参照）

教育	小学校児童数	99
	中学校生徒数	32
	高等学校生徒数	48
	大学・短大等進学率	18.8
労働	労働力率	58.6
	雇用者比率	67.3
	女性就業者比率	49.7
福祉社会	介護保険料（第1号被保険者）	※5,900
県民生活	公園人口1人当たり面積	2.7
	公営住宅等戸数（ ）内は公営住宅	86 (35)
	ごみ総排出量（人口千人あたり）	474.1
	ごみ収集率	98.8
	水道料（1ヶ月20㎥あたり）（ ）内は簡易水道	－ (1,540)
	上水道等普及率	99.0
	公共下水道使用料（1ヶ月20㎥あたり）	－
	公共下水道＊普及率（人口）	－
	し尿収集率	3.9

交通	自家用車数（1世帯あたり）	1.7
	交通事故発生件数（人口千人あたり）	0.81
	交通事故死傷者数（人口千人あたり）	0.81
	市町村道改良率	51.0
	市町村道舗装率	74.9
安全	刑法犯認知件数（人口千人あたり）	4.13
	犯罪検挙率	50.0
	火災発生件数（人口千人あたり）	0.83
	火災損害額（火災1件あたり）	－
医療（人口千人あたり）	従業地別医師数	3.72
	従業地別歯科医師数	0.83
	従業地別薬剤師数	2.89
	看護師数	31.83
	歯科診療所数	0.83
	国民健康保険加入率	26.0
	国民健康保険診療費（被保険者1人あたり）	412,462
	国民健康保険料（1人あたり調定額）	77,825
	悪性新生物死亡数	5.66
	脳血管疾患死亡数	0.81
	心疾患死亡数	5.26

※介護保険料は中芸広域連合としての数値

【公共施設（教育・文化・医療・福祉施設）の状況】

教育	幼稚園	1
	小学校	1
	中学校	1
	高等学校	0
文化	市民会館等	1
	公民館	0
	図書館	1
	体育館	1
医療	病院（病床数）	0 (－)
	診療所	0
福祉	保育所	0
	養護老人ホーム（定員）	0 (－)
	特別養護老人ホーム（定員）	0 (－)
	介護老人保健施設（定員）	0 (－)

＊農業集落排水等、下水道法上の下水道以外のものであって公営企業として実施されているものを含む

財政類型　Ⅰ－０
市町村コード　393045

キャッチフレーズ　共に生き　未来につなぐ　安田町
～みんなで創る　共生空間～

安田町（やすだちょう）

所在地	〒781-6421　安芸郡安田町大字安田1850番地		木 くすの木	花 はまゆう	鳥 うぐいす
TEL	(0887) 38-6711	FAX (0887) 38-6780	姉妹・友好等都市提携		
URL	https://www.town.yasuda.kochi.jp/		（姉妹都市）モンテフリオ町（スペイン　アンダルシア州グラナダ県）		
E-mail	soumu@town.kochi-yasuda.lg.jp		新潟県阿賀野市（旧安田町）		

安田町の「や」を花開くイメージで構成。丸い形は、町民の融和・協調・円満の願いが込められている。

64歳・3期目（通算3期）
任期：令和10年5月25日

町長	黒岩　之浩（くろいわ　ゆきひろ）
副町長	南　順一
議長	佐竹　正利
副議長	鶴田亀代志
教育長	竹内　良和
議員条例定数	10
任期満了	R9.4.29

主な沿革

昭18.10.1	合体（安田町） 安田町　中山村

【概要】

(1)　行政区域面積（令和8年1月1日現在）　52.36㎢

(2)　人口　（人、%、世帯）

区分	人口	15歳未満	15-64歳	65歳以上	世帯数
27国調	2,631	7.7	48.5	43.8	1,146
R2国調	2,370	8.9	45.3	45.8	1,064
R8.1住基	2,186	7.6	44.0	48.4	1,151

(3)　人口動態　（人、%）

区分	人口密度	人口伸率	高齢化率	昼夜間人口比率
27国調	50.2	▲ 11.4	43.8	91.0
R2国調	45.3	▲ 9.9	45.8	－

(4)　選挙人名簿登録者数　（令和8年6月登録日現在）

男	女	計
951	1,006	1,957

(5)　職員の状況

区分	R７
普通会計計	57
一般行政部門	46
特別行政部門	11
公営企業等会計計	2
合計	59
ラスパイレス指数	93.1

【行政機構図】

議会

町長 ── 副町長 ┬ 総務課
　　┬ 中山支所
　　┬ 町民生活課
　　┬ 経済建設課
　　┬ 地域創生課 ── 日本遺産推進室
　　└ 出納室

教育委員会 ── 幼保学校課、社会教育課、公民館、小学校、中学校、認定こども園

選挙管理委員会

監査委員

農業委員会

固定資産評価審査委員会

【産業・経済】

(1)　産業構造　（人、%）

区分	総生産額（R4年） 金額（百万円）	構成比	就業人口（R2国調） 人数	構成比
第１次	1,524	24.2	463	37.0
第２次	1,636	26.0	143	11.4
第３次	3,071	48.7	646	51.6
計	6,302	100.0	1,252	100.0

＊総数には分類不能の産業も含む

(2)　農業・工業・商業　（単位：※2＝千万円、※3、※4＝百万円）

農業（2020年農林業センサス）（※1、※2は国調に基づく内訳）	総農家数	世帯員数※1	農業産出額※2
	291	458	263
工業（2025年経済構造実態調査（製造業事業所調査））	事業所数	従業者数	製造品出荷額※3
	3	94	1,408
商業（R3年経済センサス）	事業所数	従業者数	年間商品販売額※4
	20	69	716

※1　60日以上従事した世帯員数
※4　R3年の年間商品販売額には個人経営の事業所分を含まない。

【施策】

令和８年度主要施策　（百万円）

項目	予算額
○ 移住・定住促進事業	7.3
○ ふるさと納税推進事業	41.8
○ 南海トラフ地震対策の推進	31.7
○ 地域公共交通事業	9.9
○ 日本遺産推進事業	1.7
○ 事前復興まちづくり計画策定事業	40.0

今後の主要課題・ユニーク施策等

項目
○ 町長への手紙事業
○ 安田っ子体験事業
○ 安田の夢プラン推進事業
○ 安田のファンづくり事業
○ 路線バス利用促進事業
○ 魅力あふれるまちづくり活動促進事業
○ 特定地域づくり事業
○ 移住・定住のための住居確保応援事業
○ UIターン交通費支援事業

【財政の状況】

(1)　主な歳入歳出　（百万円、%）

区分	令和8年度当初	構成比	令和7年度当初	構成比	令和6年度決算	構成比
歳入計	3,368	100.0	3,451	100.0	3,079	100.0
地方税	188	5.6	194	5.6	188	6.1
地方交付税	1,485	44.1	1,400	40.6	1,561	50.7
国・県支出金	418	12.4	632	18.3	437	14.2
地方債	254	7.5	198	5.7	149	4.8
歳出計	3,368	100.0	3,451	100.0	2,993	100.0
義務的経費計	1,207	35.8	1,206	35.0	1,080	36.1
人件費	716	21.3	721	20.9	633	21.2
扶助費	60	1.8	83	2.4	75	2.5
公債費	431	12.8	403	11.7	372	12.4
投資的経費計	462	13.7	442	12.8	419	14.0
普通建設事業費	449	13.3	429	12.4	418	14.0
単独事業費	174	5.2	133	3.9	169	5.6

※各数値は表示単位未満四捨五入により計算式と一致しない場合がある。
※当初予算及び決算は普通会計の数値

(2)　主要財政指数等　（令和6年度、百万円、%）

標準財政規模	1,706
財政力指数	0.15
経常収支比率	97.6
基金現在高	2,163
財政調整基金	400
減債基金	363
その他特定目的基金	1,399
地方債現在高	4,116
実質赤字比率	▲ 3.7
連結実質赤字比率	▲ 6.1
実質公債費比率	8.8
将来負担比率	▲ 2.8
資金不足比率	－
該当事業名	－

【主要な指標】

（各項目の単位については、巻頭の凡例を参照）

教育	小学校児童数	85
	中学校生徒数	37
	高等学校生徒数	－
	大学・短大等進学率	－
労働	労働力率	59.7
	雇用者比率	59.0
	女性就業者比率	51.8
福祉社会	介護保険料（第１号被保険者）	※5,900
県民生活	公園人口１人当たり面積	16.4
	公営住宅等戸数（　）内は公営住宅	125（76）
	ごみ総排出量（人口千人あたり）	315.1
	ごみ収集率	98.6
	水道料（１ヶ月20㎥あたり）（　）内は簡易水道	－（1,660）
	上水道等普及率	99.8
	公共下水道使用料（１ヶ月20㎥あたり）	－
	公共下水道＊普及率（人口）	－
	し尿収集率	54.3

交通	自家用車数（１世帯あたり）	1.8
	交通事故発生件数（人口千人あたり）	1.71
	交通事故死傷者数（人口千人あたり）	2.13
	市町村道改良率	42.5
	市町村道舗装率	93.7
安全	刑法犯認知件数（人口千人あたり）	3.53
	犯罪検挙率	112.5
	火災発生件数（人口千人あたり）	0.88
	火災損害額（火災１件あたり）	1
医療（人口千人あたり）	従業地別医師数	0.88
	従業地別歯科医師数	0.44
	従業地別薬剤師数	1.32
	看護師数	5.29
	歯科診療所数	0.44
	国民健康保険加入率	27.3
	国民健康保険診療費（被保険者１人あたり）	393,003
	国民健康保険料（１人あたり調定額）	97,191
	悪性新生物死亡数	5.54
	脳血管疾患死亡数	2.13
	心疾患死亡数	8.10

※介護保険料は中芸広域連合としての数値

【公共施設（教育・文化・医療・福祉施設）の状況】

教育	幼稚園	1
	小学校	1
	中学校	1
	高等学校	0
文化	市民会館等	1
	公民館	1
	図書館	0
	体育館	0
医療	病院（病床数）	0（－）
	診療所	0
福祉	保育所	0
	養護老人ホーム（定員）	0（－）
	特別養護老人ホーム（定員）	0（－）
	介護老人保健施設（定員）	0（－）

＊農業集落排水等、下水道法上の下水道以外のものであって公営企業として実施されているものを含む

財政類型　Ⅰ－０
市町村コード　393053

キャッチフレーズ　**ゆずと慎太郎と温泉とモネの庭**

北川村（きたがわむら）

所在地	〒781-6441　安芸郡北川村大字野友甲1530番地	木	いいぎり	花	－	鳥	めじろ
TEL	(0887) 32-1212	FAX	(0887) 32-1234	姉妹・友好等都市提携			
URL	https://www.kitagawamura.jp/			（姉妹都市）			
E-mail	soumu@vill.kitagawa.lg.jp			－			

漢字の「北」と「川」を配して図案化したもので、「川」は円を形造って融合一体を意味し、「北」は翼を広げた大鵬のごとく飛躍することを表しています。

64歳・3期目　（通算3期）
任期：令和9年4月25日

村長	上村（かみむら）　誠（まこと）	
副村長		
議長	岩垣　實男	
副議長	濵渦　康雄	
教育長	橋本　浩	
議員条例定数	8	任期満了　R9.4.30

主な沿革

明22. 4. 1	村制施行（北川村）

【概要】

(1)　行政区域面積（令和8年1月1日現在）　196.73㎢

(2)　人口　（人、%、世帯）

区分	人口	15歳未満	15-64歳	65歳以上	世帯数
27国調	1,294	10.8	46.7	42.5	582
R2国調	1,146	8.9	47.0	44.1	549
R8.1住基	1,161	6.8	49.4	43.8	623

(3)　人口動態　（人、%）

区分	人口密度	人口伸率	高齢化率	昼夜間人口比率
27国調	6.6	▲ 5.3	42.5	96.3
R2国調	5.8	▲ 11.4	44.1	－

(4)　選挙人名簿登録者数　（令和8年6月登録日現在）

男	女	計
507	527	1,034

(5)　職員の状況

区分	R７
普通会計計	45
一般行政部門	38
特別行政部門	7
公営企業等会計計	0
合計	45
ラスパイレス指数	97.8

【行政機構図】

村長――副村長
- 総務課
- 住民課
- 産業政策課
- 経済建設課
- 出納

議会

教育委員会
- 総務、幼保・学校教育、社会教育
- 保小中一体化推進室

選挙管理委員会

監査委員

固定資産評価審査委員会

農業委員会

【産業・経済】

(1)　産業構造　（人、%）

区分	総生産額（R4年） 金額（百万円）	構成比	就業人口（R2国調） 人数	構成比
第１次	1,267	15.1	235	36.0
第２次	3,995	47.7	105	16.1
第３次	3,025	36.1	312	47.9
計	8,381	100.0	652	100.0

＊総数には分類不能の産業も含む

(2)　農業・工業・商業　（単位：※2＝千万円、※3、※4＝百万円）

農業（2020年農林業センサス）（※1、※2は国勢調査に基づく再計集）	総農家数	世帯員数※1	農業産出額※2
	214	222	97
工業（2025年経済構造実態調査（製造業事業所調査））	事業所数	従業者数	製造品出荷額※3
	2	29	－
商業（R3年経済センサス）	事業所数	従業者数	年間商品販売額※4
	10	27	－

※1　60日以上従事した世帯員数
※4　R3年の年間商品販売額には個人経営の事業所分を含まない。

【施策】

令和８年度主要施策　（百万円）

項目	予算額
○ 社会資本整備総合交付金事業	55
○ ゆず園地整備事業	13
○ あったかふれあいセンター事業	41
○ 住宅耐震化促進事業	36
○ 保小中一体化推進事業	19
○ 宅地造成事業	91

今後の主要課題・ユニーク施策等

項目
○日本一元気な長寿村づくり
○第一次産業の振興（ゆず振興）
○観光振興
○学力向上・食育
○南海トラフ地震対策
○行財政改革の更なる推進

【財政の状況】

(1)　主な歳入歳出　（百万円、%）

区分	令和8年度当初	構成比	令和7年度当初	構成比	令和6年度決算	構成比
歳入計	3,988	100.0	3,656	100.0	2,982	100.0
地方税	233	5.8	195	5.3	202	6.8
地方交付税	1,217	30.5	1,185	32.4	1,275	42.8
国・県支出金	990	24.8	925	25.3	657	22.0
地方債	576	14.4	445	12.2	265	8.9
歳出計	3,988	100.0	3,656	100.0	2,900	100.0
義務的経費計	1,015	25.5	931	25.5	843	29.1
人件費	603	15.1	577	15.8	512	17.7
扶助費	35	0.9	34	0.9	51	1.8
公債費	377	9.5	320	8.7	280	9.7
投資的経費計	1,338	33.6	991	27.1	758	26.1
普通建設事業費	1,333	33.4	985	27.0	711	24.5
単独事業費	410	10.3	319	8.7	238	8.2

※各数値は表示単位未満四捨五入により計算式と一致しない場合がある。
※当初予算及び決算は普通会計の数値

(2)　主要財政指数等　（令和6年度、百万円、%）

標準財政規模	1,334
財政力指数	0.19
経常収支比率	93.7
基金現在高	2,969
財政調整基金	784
減債基金	324
その他特定目的基金	1,861
地方債現在高	2,381
実質赤字比率	▲ 1.6
連結実質赤字比率	▲ 7.1
実質公債費比率	▲ 0.1
将来負担比率	▲ 289.0
資金不足比率	－
該当事業名	－

【主要な指標】　（各項目の単位については、巻頭の凡例を参照）

教育	小学校児童数	26
	中学校生徒数	19
	高等学校生徒数	－
	大学・短大等進学率	－
労働	労働力率	64.8
	雇用者比率	59.7
	女性就業者比率	52.5
福祉社会	介護保険料（第１号被保険者）	※ 5,900
県民生活	公園人口１人当たり面積	0.0
	公営住宅等戸数（ ）内は公営住宅	75 (23)
	ごみ総排出量（人口千人あたり）	247.7
	ごみ収集率	99.2
	水道料（１ヶ月20㎥あたり）（ ）内は簡易水道	－ (1,460)
	上水道等普及率	68.2
	公共下水道使用料（１ヶ月20㎥あたり）	－
	公共下水道＊普及率（人口）	－
	し尿収集率	34.2

※介護保険料は中芸広域連合としての数値

交通	自家用車数（１世帯あたり）	2.3
	交通事故発生件数（人口千人あたり）	0.83
	交通事故死傷者数（人口千人あたり）	0.83
	市町村道改良率	40.8
	市町村道舗装率	71.8
安全	刑法犯認知件数（人口千人あたり）	1.70
	犯罪検挙率	－
	火災発生件数（人口千人あたり）	－
	火災損害額（火災１件あたり）	－
医療（人口千人あたり）	従業地別医師数	－
	従業地別歯科医師数	－
	従業地別薬剤師数	－
	看護師数	3.40
	歯科診療所数	－
	国民健康保険加入率	23.9
	国民健康保険診療費（被保険者１人あたり）	477,746
	国民健康保険料（１人あたり調定額）	113,311
	悪性新生物死亡数	7.48
	脳血管疾患死亡数	－
	心疾患死亡数	2.49

【公共施設（教育・文化・医療・福祉施設）の状況】

教育	幼稚園	0
	小学校	1
	中学校	1
	高等学校	0
文化	市民会館等	1
	公民館	0
	図書館	0
	体育館	0
医療	病院（病床数）	0 (－)
	診療所	0
福祉	保育所	1
	養護老人ホーム（定員）	0 (－)
	特別養護老人ホーム（定員）	0 (－)
	介護老人保健施設（定員）	0 (－)

＊農業集落排水等、下水道法上の下水道以外のものであって公営企業として実施されているものを含む

財政類型　Ⅰ－０
市町村コード　393061

キャッチフレーズ　**ゆず香る杉と温泉のふるさと**

馬路村（うまじむら）

所在地	〒781-6201　安芸郡馬路村大字馬路443	木 やなせすぎ	花 ゆず　鳥 おおるり
TEL	(0887) 44-2111	FAX (0887) 44-2779	姉妹・友好等都市提携
URL	http://www.vill.umaji.kochi.jp/html/index.htm		（姉妹都市）
E-mail	soumu@vill.umaji.lg.jp		－

県木である魚梁瀬杉をイメージした中に、馬路村の「馬」の字をデザインしたものである。

61歳・3期目（通算3期）
任期：令和12年4月21日

村長	山崎（やまさき）　出（いづる）
副村長	清岡　隆
議長	五味　隆仁
副議長	小松　博
教育長	髙橋　弘江

議員条例定数	8	任期満了	R9.1.21

主な沿革

明22. 4. 1	村制施行（馬路村）

【概要】

(1) 行政区域面積（令和8年1月1日現在）　165.48㎢

(2) 人口　（人、%、世帯）

区分	人口	15歳未満	15-64歳	65歳以上	世帯数
27国調	823	10.9	49.7	39.4	391
R2国調	745	11.0	48.1	40.9	376
R8.1住基	742	8.4	49.9	41.8	394

(3) 人口動態　（人、%）

区分	人口密度	人口伸率	高齢化率	昼夜間人口比率
27国調	5.0	▲ 18.8	39.4	109.1
R2国調	4.5	▲ 9.5	40.9	－

(4) 選挙人名簿登録者数　（令和8年6月登録日現在）

男	女	計
307	336	643

(5) 職員の状況

区分	R７
普通会計計	40
一般行政部門	37
特別行政部門	3
公営企業等会計計	2
合計	42
ラスパイレス指数	95.5

【行政機構図】

村長 ── 副村長 ┬ 出納室
　　┬ 総務課
　　┬ 健康福祉課
　　┬ 建設課
　　┬ 地域振興課
　　└ 支所

議会

教育委員会

固定資産評価審査委員会

選挙管理委員会

監査委員

農業委員会

【産業・経済】

(1) 産業構造　（人、%）

区分	総生産額（R4年） 金額（百万円）	構成比	就業人口（R2国調） 人数	構成比
第１次	725	13.7	157	30.7
第２次	2,451	46.2	107	20.9
第３次	2,069	39.0	248	48.4
計	5,304	100.0	512	100.0

＊総数には分類不能の産業も含む

(2) 農業・工業・商業　（単位：※2＝千万円、※3、※4＝百万円）

農業（2020年農林業センサス）（※1、※2は2020年センサス）	総農家数	世帯員数※1	農業産出額※2
	115	133	39
工業（2025年経済構造実態調査（製造業事業所調査））	事業所数	従業者数	製造品出荷額※3
	4	112	3,498
商業（R3年経済センサス）	事業所数	従業者数	年間商品販売額※4
	10	25	184

※1　60日以上従事した世帯員数
※4　R3年の年間商品販売額には個人経営の事業所分を含まない。

【施策】

令和８年度主要施策　（百万円）

項目	予算額
○ 少子化への対応	
○ 村民の健康の増進	
○ 農林業の振興	
○ 観光の振興	
○ 住環境の整備と安全性の向上	
○ 地方創生の推進	
○ 里山整備事業	
○ 子育て支援事業	
○ 若者定住促進対策	

今後の主要課題・ユニーク施策等

項目
○ 山の学校留学制度
○「森の仕事」まるごと販売
○ お山の大運動会（村外からのチーム参加）
○ 特別村民制度
○ ふるさとワーキングホリデー事業

【財政の状況】

(1) 主な歳入歳出　（百万円、%）

区分	令和8年度当初	構成比	令和7年度当初	構成比	令和6年度決算	構成比
歳入計	2,622	100.0	2,658	100.0	2,505	100.0
地方税	133	5.1	134	5.0	133	5.3
地方交付税	920	35.1	920	34.6	1,074	42.9
国・県支出金	244	9.3	216	8.1	289	11.5
地方債	219	8.3	255	9.6	164	6.5
歳出計	2,622	100.0	2,658	100.0	2,380	100.0
義務的経費計	822	31.3	840	31.6	724	30.4
人件費	506	19.3	511	19.2	424	17.8
扶助費	21	0.8	22	0.8	21	0.9
公債費	295	11.3	306	11.5	279	11.7
投資的経費計	377	14.4	334	12.6	307	12.9
普通建設事業費	373	14.2	331	12.5	266	11.2
単独事業費	137	5.2	189	7.1	93	3.9

※各数値は表示単位未満四捨五入により計算式と一致しない場合がある。
※当初予算及び決算は普通会計の数値

(2) 主要財政指数等　（令和6年度、百万円、%）

標準財政規模	1,104
財政力指数	0.16
経常収支比率	92.5
基金現在高	2,173
財政調整基金	267
減債基金	281
その他特定目的基金	1,625
地方債現在高	2,524
実質赤字比率	▲ 7.6
連結実質赤字比率	▲ 8.1
実質公債費比率	9.1
将来負担比率	▲ 142.3
資金不足比率	－
該当事業名	－

【主要な指標】

（各項目の単位については、巻頭の凡例を参照）

教育	小学校児童数	27
	中学校生徒数	21
	高等学校生徒数	－
	大学・短大等進学率	－
労働	労働力率	77.7
	雇用者比率	65.2
	女性就業者比率	70.8
福祉社会	介護保険料（第１号被保険者）	※ 5,900
県民生活	公園人口１人当たり面積	0.0
	公営住宅等戸数（ ）内は公営住宅	99 (38)
	ごみ総排出量（人口千人あたり）	408.0
	ごみ収集率	99.0
	水道料（１ヶ月20㎥あたり）（ ）内は簡易水道	－ (1,950)
	上水道等普及率	99.7
	公共下水道使用料（１ヶ月20㎥あたり）	－
	公共下水道＊普及率（人口）	－
	し尿収集率	17.5

※介護保険料は中芸広域連合としての数値

交通	自家用車数（１世帯あたり）	2.3
	交通事故発生件数（人口千人あたり）	－
	交通事故死傷者数（人口千人あたり）	－
	市町村道改良率	55.1
	市町村道舗装率	43.4
安全	刑法犯認知件数（人口千人あたり）	1.31
	犯罪検挙率	100.0
	火災発生件数（人口千人あたり）	1.31
	火災損害額（火災１件あたり）	510
医療（人口千人あたり）	従業地別医師数	1.31
	従業地別歯科医師数	－
	従業地別薬剤師数	－
	看護師数	7.87
	歯科診療所数	－
	国民健康保険加入率	16.7
	国民健康保険診療費（被保険者１人あたり）	516,411
	国民健康保険料（１人あたり調定額）	111,305
	悪性新生物死亡数	5.01
	脳血管疾患死亡数	－
	心疾患死亡数	6.26

【公共施設（教育・文化・医療・福祉施設）の状況】

教育	幼稚園	0
	小学校	2
	中学校	2
	高等学校	0
文化	市民会館等	0
	公民館	0
	図書館	0
	体育館	0
医療	病院（病床数）	0 (－)
	診療所	2
福祉	保育所	1
	養護老人ホーム（定員）	0 (－)
	特別養護老人ホーム（定員）	0 (－)
	介護老人保健施設（定員）	0 (－)

＊農業集落排水等、下水道法上の下水道以外のものであって公営企業として実施されているものを含む

財政類型　Ⅰ－０
市町村コード　393070

キャッチフレーズ　小さくても元気で輝くむら

芸西村（げいせいむら）

所在地	〒781-5792　安芸郡芸西村和食甲1262		木	クロマツ	花	つつじ	鳥	メジロ
TEL	(0887) 33-2111	FAX	(0887) 33-4035	姉妹・友好等都市提携			
URL	http://www.vill.geisei.kochi.jp/			（姉妹都市）			
E-mail	soumu@vill.geisei.lg.jp			―			

「希望と発展に満ちた芸西村」を象徴し、村の特色を「芸」という文字で力強く表現している。

58歳・1期目（通算1期）
任期：令和10年11月9日

村長	松本（まつもと）　巧（たくみ）
副村長	都築　仁
議長	仙頭　一貴
副議長	岡村　星弥
教育長	山内　將利
議員条例定数	10
任期満了	R8.8.21

主な沿革

昭29.　7.20	合体（芸西村） 和食村　馬ノ上村　西分村
昭30.　4.　1	編入　東川村 （久重山、道家、国光）

【概要】

(1)　行政区域面積（令和8年1月1日現在）　39.60㎢

(2)　人口　（人、%、世帯）

区分	人口	15歳未満	15-64歳	65歳以上	世帯数
27国調	3,858	11.1	50.3	38.6	1,488
R2国調	3,694	10.8	48.9	40.3	1,511
R8.1住基	3,562	10.4	52.7	36.9	1,784

(3)　人口動態　（人、%）

区分	人口密度	人口伸率	高齢化率	昼夜間人口比率
27国調	97.4	▲ 4.7	38.6	101.4
R2国調	93.3	▲ 4.3	40.3	―

(4)　選挙人名簿登録者数　（令和8年6月登録日現在）

男	女	計
1,371	1,576	2,947

(5)　職員の状況

区分	R７
普通会計計	62
一般行政部門	51
特別行政部門	11
公営企業等会計計	4
合計	66
ラスパイレス指数	96.2

【行政機構図】

村長 ― 副村長 ―
- 出納室
- 総務課
- 土木環境課
- 産業振興課
- 健康福祉課
- 企画振興課

教育委員会事務局 ― 学校教育、保育所、幼稚園、生涯学習、社会教育、図書館

議会事務局

農業委員会事務局

選挙管理委員会事務局

監査委員

固定資産評価審査委員会

【産業・経済】

(1)　産業構造　（人、%）

区分	総生産額（R4年） 金額（百万円）	構成比	就業人口（R2国調） 人数	構成比
第１次	1,484	12.7	822	41.5
第２次	1,931	16.5	226	11.4
第３次	8,170	69.7	935	47.2
計	11,717	100.0	1,983	100.0

＊総数には分類不能の産業も含む

(2)　農業・工業・商業　（単位：※2＝千万円、※3、※4＝百万円）

農業（2020年農林業センサス）（※2、※4は1）に基づく内訳）	総農家数	世帯員数※1	農業産出額※2
	277	579	481
工業（2023年経済構造実態調査（製造業事業所調査））	事業所数	従業者数	製造品出荷額※3
	2	45	―
商業（R3年経済センサス）	事業所数	従業者数	年間商品販売額※4
	41	178	2,964

※1　60日以上従事した世帯員数
※4　R3年の年間商品販売額には個人経営の事業所分を含まない。

【施策】

令和８年度主要施策　（百万円）

項目	予算額
○ 地籍調査事業	97
○ 園芸用ハウス等リノベーション事業	17
○ 道路改良事業	76
○ 公共施設適正管理推進事業	49
○ 人口減少対策事業	41
○ 事前復興計画策定事業	12
○ 教育施設集約化事業	114
○ ふるさと納税事業	1,148
○ ふれあいセンター事業	47

今後の主要課題・ユニーク施策等

項目
○ 農業振興対策
○ 子育て支援事業
○ 移住・定住対策
○ 防災対策
○ 教育施設集約化事業
○ ふるさと納税クラウドファンディング
○ 人口減少対策
○ 学校給食費無償化

【財政の状況】

(1)　主な歳入歳出　（百万円、%）

区分	令和8年度当初	構成比	令和7年度当初	構成比	令和6年度決算	構成比
歳入計	6,217	100.0	5,554	100.0	5,765	100.0
地方税	412	6.6	381	6.9	397	6.9
地方交付税	1,368	22.0	1,290	23.2	1,697	29.4
国・県支出金	804	12.9	669	12.0	699	12.1
地方債	172	2.8	234	4.2	132	2.3
歳出計	6,217	100.0	5,554	100.0	5,369	100.0
義務的経費計	1,494	24.0	1,427	25.7	1,215	22.6
人件費	862	13.9	817	14.7	745	13.9
扶助費	345	5.5	301	5.4	264	4.9
公債費	288	4.6	308	5.6	206	3.8
投資的経費計	756	12.2	566	10.2	616	11.5
普通建設事業費	756	12.2	566	10.2	616	11.5
単独事業費	496	8.0	430	7.7	312	5.8

※各数値は表示単位未満四捨五入により計算式と一致しない場合がある。
※当初予算及び決算は普通会計の数値

(2)　主要財政指数等　（令和6年度、百万円、%）

標準財政規模	2,036
財政力指数	0.23
経常収支比率	88.4
基金現在高	7,193
財政調整基金	434
減債基金	339
その他特定目的基金	6,420
地方債現在高	2,062
実質赤字比率	▲ 15.8
連結実質赤字比率	▲ 27.8
実質公債費比率	8.0
将来負担比率	▲ 222.5
資金不足比率	―
該当事業名	―

【主要な指標】　（各項目の単位については、巻頭の凡例を参照）

教育	小学校児童数	171
	中学校生徒数	78
	高等学校生徒数	―
	大学・短大等進学率	―
労働	労働力率	61.4
	雇用者比率	58.2
	女性就業者比率	53.6
福祉社会	介護保険料（第１号被保険者）	7,800
県民生活	公園人口１人当たり面積	0.0
	公営住宅等戸数（　）内は公営住宅	135 (87)
	ごみ総排出量（人口千人あたり）	404.7
	ごみ収集率	99.4
	水道料（１ヶ月20㎥あたり）（　）内は簡易水道	― (1,640)
	上水道等普及率	99.7
	公共下水道使用料（１ヶ月20㎥あたり）	―
	公共下水道＊普及率（人口）	91.2
	し尿収集率	19.6

交通	自家用車数（１世帯あたり）	1.9
	交通事故発生件数（人口千人あたり）	1.68
	交通事故死傷者数（人口千人あたり）	2.52
	市町村道改良率	92.2
	市町村道舗装率	92.3
安全	刑法犯認知件数（人口千人あたり）	1.68
	犯罪検挙率	50.0
	火災発生件数（人口千人あたり）	0.84
	火災損害額（火災１件あたり）	391
医療（人口千人あたり）	従業地別医師数	2.80
	従業地別歯科医師数	0.56
	従業地別薬剤師数	2.24
	看護師数	32.49
	歯科診療所数	0.28
	国民健康保険加入率	33.4
	国民健康保険診療費（被保険者１人あたり）	331,086
	国民健康保険料（１人あたり調定額）	135,069
	悪性新生物死亡数	3.36
	脳血管疾患死亡数	1.12
	心疾患死亡数	3.08

【公共施設（教育・文化・医療・福祉施設）の状況】

教育	幼稚園	1
	小学校	1
	中学校	1
	高等学校	0
文化	市民会館等	1
	公民館	0
	図書館	1
	体育館	1
医療	病院（病床数）	0 (―)
	診療所	0
福祉	保育所	1
	養護老人ホーム（定員）	0 (―)
	特別養護老人ホーム（定員）	0 (―)
	介護老人保健施設（定員）	0 (―)

＊農業集落排水等、下水道法上の下水道以外のものであって公営企業として実施されているものを含む

財政類型　Ⅰ－０
市町村コード　393410

キャッチフレーズ　**水と緑・花と文化のまち・本山**

本山町（もとやまちょう）

所在地	〒781-3692　長岡郡本山町本山636	木 ヒノキ	花 桜	鳥 コマドリ
TEL	(0887) 76-2113	FAX (0887) 76-3593	姉妹・友好等都市提携
URL	https://www.town.motoyama.kochi.jp	（姉妹都市）　アパー・ダービー町（アメリカ）
E-mail	info@town.motoyama.lg.jp	（友 好 町）　北海道浦臼町

青地に桜で本山の桜と川を表しており、和と発展が象徴されている。

66歳・2期目（通算2期）
任期：令和11年12月15日

町長	澤田（さわだ）　和廣（かずひろ）
副町長	髙橋　清人
議長	岩本　誠生
副議長	吉川　裕三
教育長	大西　千之
議員条例定数	10
任期満了	R8.7.27

主な沿革

明 43.　6.　1	町制施行（本山町）
昭 30.　4.20	合併（本山町） 本山町　吉野村

【概要】

(1)　行政区域面積（令和8年1月1日現在）　134.22㎢

(2)　人口　（人、%、世帯）

区分	人口	15歳未満	15-64歳	65歳以上	世帯数
27国調	3,573	9.0	48.0	43.0	1,688
R2国調	3,261	8.6	43.6	47.9	1,504
R8.1住基	3,052	7.6	45.1	47.3	1,738

(3)　人口動態　（人、%）

区分	人口密度	人口伸率	高齢化率	昼夜間人口比率
27国調	26.6	▲ 12.9	43.0	97.8
R2国調	24.3	▲ 8.7	47.9	－

(4)　選挙人名簿登録者数　（令和8年6月登録日現在）

男	女	計
1,276	1,406	2,682

(5)　職員の状況

区分	R７
普通会計計	70
一般行政部門	63
特別行政部門	7
公営企業等会計計	103
合計	173
ラスパイレス指数	96.1

【行政機構図】

町長 ─ 副町長 ┬ 総務課
┼ 政策企画課
┼ 住民生活課
┼ 健康福祉課
┼ まちづくり推進課
┼ 建設課
└ 出納室

教育委員会 ─ 公民館、プラチナセンター、少年育成センター

議会

農業委員会

監査委員

選挙管理委員会

病院

【産業・経済】

(1)　産業構造　（人、%）

区分	総生産額（R4年） 金額（百万円）	構成比	就業人口（R2国調） 人数	構成比
第１次	782	6.4	320	19.9
第２次	2,497	20.3	267	16.6
第３次	8,876	72.2	1,023	63.5
計	12,293	100.0	1,610	100.0

＊総数には分類不能の産業も含む

(2)　農業・工業・商業　（単位：※2＝千万円、※3、※4＝百万円）

農業（2020年農林業センサス）（※1に、60歳以上に基づく再計算）	総農家数	世帯員数※1	農業産出額※2
	277	210	125
工業（2025年経済構造実態調査（製造業事業所調査））	事業所数	従業者数	製造品出荷額※3
	5	74	1,040
商業（R3年経済センサス）	事業所数	従業者数	年間商品販売額※4
	52	222	3,243

※1　60日以上従事した世帯員数
※4　R3年の年間商品販売額には個人経営の事業所分を含まない。

【施策】

令和８年度主要施策　（百万円）

項目	予算額
○ 中間管理住宅整備事業	60
○ 飲料水供給施設整備事業	102
○ 嶺北中央病院事業会計負担金等	440
○ 河川護岸工事	85
○ 道路メンテナンス事業	31
○ 木造住宅耐震事業	88
○ 地下埋設型災害用トイレ設置工事	35
○ 消防自動車整備事業	18
○ 事前復興まちづくり計画策定事業	15

今後の主要課題・ユニーク施策等

○防災減災対策（中山間地域事前復興まちづくり計画策定着手、住宅耐震化等）
○公立病院の経営強化と地域包括ケアシステムの構築
○基幹産業である第一次産業と商工業の振興
○中長期的な財政計画に基づいた健全な財政運営
○地域未来交付金（地域未来推進型）「棚田を中心とした地域活性化事業」
○簡易ハウス（約１アール）設置支援
○「アウトドアヴィレッジもとやま」を核としたアウトドア体験等
○高知大学・国際協力機構・国際開発学会との連携
○嶺北高等学校魅力化プロジェクト
○本山まちなか活性化プロジェクト

【財政の状況】

(1)　主な歳入歳出　（百万円、%）

区分	令和8年度当初	構成比	令和7年度当初	構成比	令和6年度決算	構成比
歳入計	4,903	100.0	4,653	100.0	4,763	100.0
地方税	331	6.8	327	7.0	336	7.1
地方交付税	2,420	49.4	2,334	50.2	2,562	53.8
国・県支出金	719	14.7	715	15.4	794	16.7
地方債	536	10.9	482	10.3	513	10.8
歳出計	4,903	100.0	4,653	100.0	4,649	100.0
義務的経費計	1,804	36.8	1,725	37.1	1,620	34.8
人件費	934	19.1	866	18.6	792	17.0
扶助費	235	4.8	218	4.7	202	4.3
公債費	635	12.9	641	13.8	626	13.5
投資的経費計	596	12.1	613	13.2	762	16.4
普通建設事業費	596	12.1	613	13.2	744	16.0
単独事業費	430	8.8	189	4.1	161	3.5

※各数値は表示単位未満四捨五入により計算式と一致しない場合がある。
※当初予算及び決算は普通会計の数値

(2)　主要財政指数等　（令和6年度、百万円、%）

標準財政規模	2,726
財政力指数	0.16
経常収支比率	92.2
基金現在高	3,024
財政調整基金	593
減債基金	967
その他特定目的基金	1,464
地方債現在高	6,405
実質赤字比率	▲ 3.0
連結実質赤字比率	▲ 10.6
実質公債費比率	10.2
将来負担比率	34.1
資金不足比率	－
該当事業名	－

【主要な指標】　（各項目の単位については、巻頭の凡例を参照）

教育	小学校児童数	101
	中学校生徒数	65
	高等学校生徒数	96
	大学・短大等進学率	50.0
労働	労働力率	55.3
	雇用者比率	69.2
	女性就業者比率	45.3
福祉社会	介護保険料（第１号被保険者）	5,600
県民生活	公園人口１人当たり面積	20.7
	公営住宅等戸数（ ）内は公営住宅	188 (41)
	ごみ総排出量（人口千人あたり）	325.0
	ごみ収集率	97.9
	水道料（１ヶ月20㎥あたり）（ ）内は簡易水道	－ (2,680)
	上水道等普及率	89.5
	公共下水道使用料（１ヶ月20㎥あたり）	－
	公共下水道＊普及率（人口）	－
	し尿収集率	41.6

交通	自家用車数（１世帯あたり）	1.8
	交通事故発生件数（人口千人あたり）	0.31
	交通事故死傷者数（人口千人あたり）	0.62
	市町村道改良率	36.0
	市町村道舗装率	85.5
安全	刑法犯認知件数（人口千人あたり）	2.24
	犯罪検挙率	28.6
	火災発生件数（人口千人あたり）	0.96
	火災損害額（火災１件あたり）	575
医療（人口千人あたり）	従業地別医師数	3.52
	従業地別歯科医師数	0.32
	従業地別薬剤師数	2.24
	看護師数	24.96
	歯科診療所数	0.32
	国民健康保険加入率	20.3
	国民健康保険診療費（被保険者１人あたり）	407,755
	国民健康保険料（１人あたり調定額）	88,099
	悪性新生物死亡数	5.61
	脳血管疾患死亡数	0.62
	心疾患死亡数	1.87

【公共施設（教育・文化・医療・福祉施設）の状況】

教育	幼稚園	0
	小学校	2
	中学校	1
	高等学校	0
文化	市民会館等	1
	公民館	2
	図書館	0
	体育館	1
医療	病院（病床数）	1 (99)
	診療所	1
福祉	保育所	1
	養護老人ホーム（定員）	0 (－)
	特別養護老人ホーム（定員）	0 (－)
	介護老人保健施設（定員）	0 (－)

＊農業集落排水等、下水道法上の下水道以外のものであって公営企業として実施されているものを含む

財政類型　Ⅰ－０
市町村コード　393444

キャッチフレーズ　ゆとりすとカントリーおおとよ

大豊町（おおとよちょう）

所在地	〒789-0392　長岡郡大豊町津家1626		木	杉	花	福寿草	鳥	ヤマガラ
TEL	(0887) 72-0450	FAX	(0887) 72-0474	姉妹・友好等都市提携			
URL	http://www.town.otoyo.kochi.jp/			(姉妹都市)			
E-mail	daihyou@town.otoyo.lg.jp			－			

大豊の「大」を図案化したもので、逆Ｖ形は山村を表し、幅広い楕円形は力強く、豊かで円満な町の団結を表徴するものである。

57歳・1期目（通算1期）
任期：令和10年12月18日

町長	下村　賢彦（しもむら　やすひこ）
副町長	鎌倉　仁
議長	藤丸　高徳
副議長	小川　智也
教育長	北村　邦彦

議員条例定数	10	任期満了	R9.3.5

主な沿革

昭30.　3.31	合体（大豊村） 東豊永村　西豊永村 大杉村　天坪村
昭47.　4.　1	町制施行（大豊町）

【概要】

(1)　行政区域面積（令和8年1月1日現在）　315.06㎢

(2)　人口　（人、%、世帯）

区分	人口	15歳未満	15-64歳	65歳以上	世帯数
27国調	3,962	4.8	39.4	55.9	2,050
R2国調	3,252	5.6	35.7	58.7	1,788
R8.1住基	2,867	5.3	33.8	60.9	1,776

(3)　人口動態　（人、%）

区分	人口密度	人口伸率	高齢化率	昼夜間人口比率
27国調	12.6	▲ 16.0	55.9	101.6
R2国調	10.3	▲ 17.9	58.7	－

(4)　選挙人名簿登録者数　（令和8年6月登録日現在）

男	女	計
1,206	1,388	2,594

(5)　職員の状況

区分	R７
普通会計計	78
一般行政部門	70
特別行政部門	8
公営企業等会計計	14
合計	92
ラスパイレス指数	94.1

【行政機構図】

町長 ─ 副町長 ─ 総務課
　　　　　　　　企画創造課
　　　　　　　　住民生活課
　　　　　　　　地域福祉課
　　　　　　　　産業建設課
　　 ─ 会計管理者

教育委員会 ─ 義務教育学校、保育所、生涯学習

議会事務局

選挙管理委員会事務局

監査委員事務局

農業委員会事務局

固定資産評価審査委員会事務局

【産業・経済】

(1)　産業構造　（人、%）

区分	総生産額（R4年） 金額（百万円）	構成比	就業人口（R2国調） 人数	構成比
第１次	1,921	14.3	607	35.9
第２次	4,335	32.2	331	19.6
第３次	7,071	52.5	753	44.5
計	13,478	100.0	1,691	100.0

＊総数には分類不能の産業も含む

(2)　農業・工業・商業　（単位：※2＝千万円、※3、※4＝百万円）

農業（2020年農林業センサス）（※2は、60日以上従事した世帯員）	総農家数	世帯員数※1	農業産出額※2
	560	318	101
工業（2025年経済構造実態調査（製造業事業所調査））	事業所数	従業者数	製造品出荷額※3
	13	231	5,525
商業（R3年経済センサス）	事業所数	従業者数	年間商品販売額※4
	54	152	1,913

※1　60日以上従事した世帯員数
※4　R3年の年間商品販売額には個人経営の事業所分を含まない。

【施策】

令和８年度主要施策　（百万円）

項目	予算額
○みんなで支える郷づくり事業	38
○ハザードマップ作成事業	8
○集落活動センター推進事業	3
○交流からの定住対策事業	83
○中間管理住宅設置事業	20
○住宅再編整備事業	360
○鳥獣被害緊急対策事業	66
○森林環境整備総合支援事業	191
○小規模ほ場整備等事業	12
○子育て支援事業	58

今後の主要課題・ユニーク施策等

項目
○ 共聴施設光化事業
○ 拠点観光施設再生･魅力化事業
○ 遊休施設利用促進事業
○ 地域おこし協力隊導入事業
○ ふるさと納税事業
○ 特定地域づくり事業
○ 簡易水道耐震化整備事業
○ フレイル予防活動事業
○ 未来へつなぐ修学等応援金事業
○ 語学研修事業

【財政の状況】

(1)　主な歳入歳出　（百万円、%）

区分	令和8年度当初	構成比	令和7年度当初	構成比	令和6年度決算	構成比
歳入計	6,746	100.0	5,861	100.0	6,277	100.0
地方税	390	5.8	398	6.8	412	6.6
地方交付税	2,600	38.5	2,600	44.4	3,276	52.2
国・県支出金	1,059	15.7	882	15.0	874	13.9
地方債	924	13.7	465	7.9	360	5.7
歳出計	6,746	100.0	5,861	100.0	5,967	100.0
義務的経費計	2,132	31.6	2,061	35.2	2,116	35.5
人件費	980	14.5	930	15.9	820	13.7
扶助費	423	6.3	425	7.2	430	7.2
公債費	729	10.8	705	12.0	866	14.5
投資的経費計	1,892	28.0	1,154	19.7	891	14.9
普通建設事業費	1,731	25.7	1,093	18.6	767	12.9
単独事業費	1,104	16.4	741	12.6	579	9.7

※各数値は表示単位未満四捨五入により計算式と一致しない場合がある。
※当初予算及び決算は普通会計の数値

(2)　主要財政指数等　（令和6年度、百万円、%）

標準財政規模	3,791
財政力指数	0.18
経常収支比率	77.6
基金現在高	8,099
財政調整基金	501
減債基金	2,936
その他特定目的基金	4,662
地方債現在高	5,488
実質赤字比率	▲ 3.0
連結実質赤字比率	▲ 9.1
実質公債費比率	4.2
将来負担比率	▲ 234.0
資金不足比率	－
該当事業名	－

【主要な指標】

（各項目の単位については、巻頭の凡例を参照）

教育	小学校児童数	79
	中学校生徒数	38
	高等学校生徒数	－
	大学・短大等進学率	－
労働	労働力率	56.6
	雇用者比率	55.3
	女性就業者比率	49.0
福祉社会	介護保険料（第１号被保険者）	6,000
県民生活	公園人口１人当たり面積	0.7
	公営住宅等戸数（ ）内は公営住宅	106 (30)
	ごみ総排出量（人口千人あたり）	242.3
	ごみ収集率	99.0
	水道料（１ヶ月20㎥あたり）（ ）内は簡易水道	－ (2,530)
	上水道等普及率	67.3
	公共下水道使用料（１ヶ月20㎥あたり）	－
	公共下水道＊普及率（人口）	－
	し尿収集率	35.2

交通	自家用車数（１世帯あたり）	1.8
	交通事故発生件数（人口千人あたり）	1.94
	交通事故死傷者数（人口千人あたり）	2.58
	市町村道改良率	30.0
	市町村道舗装率	81.8
安全	刑法犯認知件数（人口千人あたり）	3.04
	犯罪検挙率	33.3
	火災発生件数（人口千人あたり）	2.03
	火災損害額（火災１件あたり）	753
医療（人口千人あたり）	従業地別医師数	1.01
	従業地別歯科医師数	0.68
	従業地別薬剤師数	0.34
	看護師数	9.46
	歯科診療所数	0.34
	国民健康保険加入率	25.4
	国民健康保険診療費（被保険者１人あたり）	458,574
	国民健康保険料（１人あたり調定額）	77,949
	悪性新生物死亡数	4.20
	脳血管疾患死亡数	3.23
	心疾患死亡数	4.85

【公共施設（教育・文化・医療・福祉施設）の状況】

教育	幼稚園	0
	小学校	1
	中学校	1
	高等学校	0
文化	市民会館等	0
	公民館	13
	図書館	0
	体育館	0
医療	病院（病床数）	0 (－)
	診療所	0
福祉	保育所	1
	養護老人ホーム（定員）	0 (－)
	特別養護老人ホーム（定員）	0 (－)
	介護老人保健施設（定員）	0 (－)

＊農業集落排水等、下水道法上の下水道以外のものであって公営企業として実施されているものを含む

財政類型　Ⅰ－０
市町村コード　393631

キャッチフレーズ　**水で活きる**

土佐町（とさちょう）

所在地	〒781-3492　土佐郡土佐町土居194	木 杉	花 あじさい　鳥 オオルリ
TEL	(0887) 82-0480　FAX (0887) 82-2681	姉妹・友好等都市提携	
URL	https://www.town.tosa.kochi.jp	（姉妹都市等）	
E-mail	tosat-20@town.tosa.lg.jp	青森県十和田市　大阪府吹田市	

土佐町の「土」の輪は町民和合一致をあらわし、円内の二葉は若木の成長を象徴する。

70歳・3期目（通算3期）
任期：令和9年4月29日

町長	和田　守也（わだ　もりや）	
副町長	高橋　昭雄	
議長	和田　義嗣	
副議長	澤田　智則	
教育長	伊藤　和幸	
議員条例定数	10	任期満了　R9.5.9

主な沿革

昭 30.　3.31	合体（土佐村） 森村　地蔵寺村　田井村
昭 45.　4.　1	町制施行（土佐町）

【概要】

(1)　行政区域面積（令和8年1月1日現在）　212.13㎢

(2)　人口　（人、%、世帯）

区分	人口	15歳未満	15-64歳	65歳以上	世帯数
27国調	3,997	9.6	45.6	44.8	1,734
R2国調	3,753	9.7	42.3	48.0	1,618
R8.1住基	3,417	9.4	44.2	46.4	1,839

(3)　人口動態　（人、%）

区分	人口密度	人口伸率	高齢化率	昼夜間人口比率
27国調	18.8	▲ 8.3	44.8	99.9
R2国調	17.7	▲ 6.1	48.0	－

(4)　選挙人名簿登録者数　（令和8年6月登録日現在）

男	女	計
1,437	1,526	2,963

(5)　職員の状況

区分	R７
普通会計計	71
一般行政部門	68
特別行政部門	3
公営企業等会計計	6
合計	77
ラスパイレス指数	97.3

【行政機構図】

議会事務局

町長 ― 副町長 ―
- 総務課
- 企画推進課 ― ＳＤＧｓ推進室
- 健康福祉課
- 建設課
- 農畜林振興課
- 住民課

町長 ― 出納室

教育委員会 ― 事務局、みつば保育園

【産業・経済】

(1)　産業構造　（人、%）

区分	総生産額（R4年） 金額（百万円）	構成比	就業人口（R2国調） 人数	構成比
第１次	1,018	9.4	396	21.4
第２次	1,349	12.4	357	19.3
第３次	8,384	77.1	1,101	59.4
計	10,873	100.0	1,854	100.0

＊総数には分類不能の産業も含む

(2)　農業・工業・商業　（単位：※2＝千万円、※3、※4＝百万円）

農業（2020年農林業センサス）（※2は、60歳以上世帯員を除く）	総農家数	世帯員数※1	農業産出額※2
	343	314	136
工業（2025年経済構造実態調査（製造業事業所調査））	事業所数	従業者数	製造品出荷額※3
	8	121	1,481
商業（R3年経済センサス）	事業所数	従業者数	年間商品販売額※4
	48	246	3,228

※1　60日以上従事した世帯員数
※4　R3年の年間商品販売額には個人経営の事業所分を含まない。

【施策】

令和８年度主要施策　（百万円）

項目	予算額
○ 若年者遠距離通勤支援事業	4
○ 新築・リフォーム定住支援事業	13
○ 町道柚ノ木橋線橋梁補修事業	46
○ 常盤橋架替工事	401
○ SDGs・脱炭素社会推進事業	41
○ 保育園建設事業	967
○ 災害用トイレ設置事業	37
○ 林業振興・森林環境保全事業	238
○ フィールド医学検診費	8

今後の主要課題・ユニーク施策等

項目
○ 集落活動センター推進事業
○ 嶺北高等学校魅力化推進事業
○ がんばる地域応援事業費補助金
○ 土佐あかうし生産振興事業
○ 森林環境保全事業
○ しごと創生スタート事業
○ 教育支援センター事業
○ 特定地域づくり事業
○ 妊産婦・精神障害者医療費助成事業
○ 飼料・肥料代高騰対策事業

【財政の状況】

(1)　主な歳入歳出　（百万円、%）

区分	令和8年度当初	構成比	令和7年度当初	構成比	令和6年度決算	構成比
歳入計	6,596	100.0	5,784	100.0	5,329	100.0
地方税	439	6.7	434	7.5	424	8.0
地方交付税	2,095	31.8	2,040	35.3	2,481	46.5
国・県支出金	1,177	17.8	1,281	22.1	690	13.0
地方債	1,578	23.9	612	10.6	479	9.0
歳出計	6,596	100.0	5,784	100.0	5,259	100.0
義務的経費計	1,653	25.1	1,607	27.8	1,555	29.6
人件費	931	14.1	922	15.9	861	16.4
扶助費	214	3.2	214	3.7	245	4.7
公債費	508	7.7	470	8.1	449	8.5
投資的経費計	2,360	35.8	1,639	28.3	900	17.1
普通建設事業費	2,216	33.6	1,495	25.8	840	16.0
単独事業費	1,262	19.1	284	4.9	320	6.1

※各数値は表示単位未満四捨五入により計算式と一致しない場合がある。
※当初予算及び決算は普通会計の数値

(2)　主要財政指数等　（令和6年度、百万円、%）

標準財政規模	2,796
財政力指数	0.20
経常収支比率	83.5
基金現在高	3,906
財政調整基金	1,334
減債基金	1,378
その他特定目的基金	1,193
地方債現在高	4,175
実質赤字比率	▲ 0.6
連結実質赤字比率	▲ 6.5
実質公債費比率	7.7
将来負担比率	▲ 82.3
資金不足比率	－
該当事業名	－

【主要な指標】　（各項目の単位については、巻頭の凡例を参照）

教育	小学校児童数	142
	中学校生徒数	77
	高等学校生徒数	－
	大学・短大等進学率	－
労働	労働力率	55.9
	雇用者比率	67.5
	女性就業者比率	46.7
福祉社会	介護保険料（第１号被保険者）	6,300
県民生活	公園人口１人当たり面積	6.5
	公営住宅等戸数（　）内は公営住宅	190 (91)
	ごみ総排出量（人口千人あたり）	325.7
	ごみ収集率	99.3
	水道料（１ヶ月20㎥あたり）（　）内は簡易水道	－ (2,442)
	上水道等普及率	91.9
	公共下水道使用料（１ヶ月20㎥あたり）	－
	公共下水道＊普及率（人口）	100.0
	し尿収集率	27.5

交通	自家用車数（１世帯あたり）	2.1
	交通事故発生件数（人口千人あたり）	0.85
	交通事故死傷者数（人口千人あたり）	0.85
	市町村道改良率	44.3
	市町村道舗装率	80.2
安全	刑法犯認知件数（人口千人あたり）	2.29
	犯罪検挙率	25.0
	火災発生件数（人口千人あたり）	0.57
	火災損害額（火災１件あたり）	150
医療（人口千人あたり）	従業地別医師数	1.43
	従業地別歯科医師数	0.86
	従業地別薬剤師数	1.43
	看護師数	19.21
	歯科診療所数	0.29
	国民健康保険加入率	21.2
	国民健康保険診療費（被保険者１人あたり）	409,572
	国民健康保険料（１人あたり調定額）	81,941
	悪性新生物死亡数	3.98
	脳血管疾患死亡数	2.27
	心疾患死亡数	3.12

【公共施設（教育・文化・医療・福祉施設）の状況】

教育	幼稚園	0
	小学校	1
	中学校	1
	高等学校	0
文化	市民会館等	0
	公民館	0
	図書館	1
	体育館	8
医療	病院（病床数）	0 (－)
	診療所	0
福祉	保育所	1
	養護老人ホーム（定員）	0 (－)
	特別養護老人ホーム（定員）	0 (－)
	介護老人保健施設（定員）	0 (－)

＊農業集落排水等、下水道法上の下水道以外のものであって公営企業として実施されているものを含む

財政類型　Ⅰ－０
市町村コード　393649

キャッチフレーズ　**輝いてみんなで築こう夢の里**

大川村（おおかわむら）

所在地	〒781-3703　土佐郡大川村小松27-1	木 四国五葉松	花 石楠花　鳥 鶯
TEL	(0887) 84-2211	FAX (0887) 84-2328	姉妹・友好等都市提携
URL	http://www.vill.okawa.kochi.jp/		（姉妹都市）
E-mail	soumu@vill.okawa.lg.jp		―

星章は「大」を表すとともに、郡の最も北に位置することから北斗七星の意味も加わっている。中央は川の字である。

66歳・4期目（通算4期）
任期：令和9年12月10日

村長	和田　知士（わだ　かずひと）
副村長	田渕　史剛
議長	和田　民夫
副議長	岩﨑　一仁
教育長	山中　昌範
議員条例定数	6
任期満了	R9.4.30

主な沿革

明22. 4. 1	村制施行（大川村）

【概要】

(1)　行政区域面積（令和8年1月1日現在）　95.27㎢

(2)　人口　（人、%、世帯）

区分	人口	15歳未満	15-64歳	65歳以上	世帯数
27国調	396	10.4	46.5	43.2	210
R2国調	366	12.3	46.7	41.0	200
R8.1住基	345	12.5	47.0	40.6	210

(3)　人口動態　（人、%）

区分	人口密度	人口伸率	高齢化率	昼夜間人口比率
27国調	4.2	▲ 3.6	43.2	109.6
R2国調	3.8	▲ 7.6	41.0	―

(4)　選挙人名簿登録者数　（令和8年6月登録日現在）

男	女	計
137	144	281

(5)　職員の状況

区分	R７
普通会計計	21
一般行政部門	19
特別行政部門	2
公営企業等会計計	1
合計	22
ラスパイレス指数	96.5

【行政機構図】

村長――副村長――総務課
　　――保健福祉課
　　――むらづくり推進課
　　――出納室

教育委員会――保育園
議会事務局
選挙管理委員会
監査委員

【産業・経済】

(1)　産業構造　（人、%）

区分	総生産額（R4年） 金額（百万円）	構成比	就業人口（R2国調） 人数	構成比
第１次	456	21.2	40	21.4
第２次	651	30.2	28	15.0
第３次	1,021	47.4	119	63.6
計	2,153	100.0	187	100.0

※総数には分類不能の産業も含む

(2)　農業・工業・商業　（単位：※2＝千万円、※3、※4＝百万円）

農業（2020年農林業センサス）（※1、※2は令和2年センサス）	総農家数	世帯員数※1	農業産出額※2
	42	24	21
工業（2025年経済構造実態調査（製造業事業所調査））	事業所数	従業者数	製造品出荷額※3
	1	1	―
商業（R3年経済センサス）	事業所数	従業者数	年間商品販売額※4
	3	8	―

※1　60日以上従事した世帯員数
※4　R3年の年間商品販売額には個人経営の事業所分を含まない。

【施策】

令和８年度主要施策　（百万円）

項目	予算額
○ 村道改良事業	59
○ 林道改良事業	36
○ 地域未来交付金事業	158
○ 橋梁改修事業	71

今後の主要課題・ユニーク施策等

項目
○ インフラの更新整備
○ 自然・歴史・食を核とした観光振興による地域経済活性化事業

【財政の状況】

(1)　主な歳入歳出　（百万円、%）

区分	令和8年度当初	構成比	令和7年度当初	構成比	令和6年度決算	構成比
歳入計	1,674	100.0	2,138	100.0	1,815	100.0
地方税	67	4.0	69	3.2	70	3.8
地方交付税	897	53.6	822	38.4	847	46.6
国・県支出金	301	18.0	495	23.1	336	18.5
地方債	135	8.1	380	17.8	248	13.7
歳出計	1,674	100.0	2,138	100.0	1,726	100.0
義務的経費計	608	36.3	607	28.4	543	31.5
人件費	328	19.6	333	15.6	271	15.7
扶助費	22	1.3	25	1.2	17	1.0
公債費	257	15.4	249	11.7	256	14.8
投資的経費計	273	16.3	705	33.0	458	26.5
普通建設事業費	272	16.2	703	32.9	442	25.6
単独事業費	37	2.2	30	1.4	83	4.8

※各数値は表示単位未満四捨五入により計算式と一致しない場合がある。
※当初予算及び決算は普通会計の数値

(2)　主要財政指数等　（令和6年度、百万円、%）

標準財政規模	769
財政力指数	0.13
経常収支比率	99.3
基金現在高	1,071
財政調整基金	393
減債基金	185
その他特定目的基金	494
地方債現在高	2,196
実質赤字比率	▲ 9.3
連結実質赤字比率	▲ 12.3
実質公債費比率	12.9
将来負担比率	▲ 40.4
資金不足比率	―
該当事業名	―

【主要な指標】

（各項目の単位については、巻頭の凡例を参照）

教育	小学校児童数	17
	中学校生徒数	15
	高等学校生徒数	―
	大学・短大等進学率	―
労働	労働力率	58.9
	雇用者比率	85.0
	女性就業者比率	48.7
福祉社会	介護保険料（第１号被保険者）	6,130
県民生活	公園人口１人当たり面積	0.0
	公営住宅等戸数（ ）内は公営住宅	82 (69)
	ごみ総排出量（人口千人あたり）	267.6
	ごみ収集率	96.6
	水道料（１ヶ月20㎥あたり）（ ）内は簡易水道	― (―)
	上水道等普及率	36.8
	公共下水道使用料（１ヶ月20㎥あたり）	―
	公共下水道＊普及率（人口）	―
	し尿収集率	16.3

交通	自家用車数（１世帯あたり）	2.4
	交通事故発生件数（人口千人あたり）	―
	交通事故死傷者数（人口千人あたり）	―
	市町村道改良率	31.1
	市町村道舗装率	39.9
安全	刑法犯認知件数（人口千人あたり）	―
	犯罪検挙率	―
	火災発生件数（人口千人あたり）	―
	火災損害額（火災１件あたり）	―
医療（人口千人あたり）	従業地別医師数	―
	従業地別歯科医師数	―
	従業地別薬剤師数	―
	看護師数	2.82
	歯科診療所数	―
	国民健康保険加入率	21.4
	国民健康保険診療費（被保険者１人あたり）	401,365
	国民健康保険料（１人あたり調定額）	76,263
	悪性新生物死亡数	―
	脳血管疾患死亡数	―
	心疾患死亡数	5.63

【公共施設（教育・文化・医療・福祉施設）の状況】

教育	幼稚園	0
	小学校	1
	中学校	1
	高等学校	0
文化	市民会館等	1
	公民館	0
	図書館	0
	体育館	1
医療	病院（病床数）	0 (―)
	診療所	1
福祉	保育所	0
	養護老人ホーム（定員）	0 (―)
	特別養護老人ホーム（定員）	0 (―)
	介護老人保健施設（定員）	0 (―)

＊農業集落排水等、下水道法上の下水道以外のものであって公営企業として実施されているものを含む

財政類型　Ⅴ－２
市町村コード　393860

キャッチフレーズ　**豊かな自然と心に出会えるまち、いの**

いの町（ちょう）

所在地	〒781-2192　吾川郡いの町1700-1	木 ミツマタ	花 シャクナゲ　鳥 ヤマガラ
TEL	(088) 893-1111　FAX (088) 892-0353	姉妹・友好等都市提携	
URL	http://www.town.ino.kochi.jp/	（姉妹都市）	
E-mail	ino@town.ino.lg.jp	コチア市（ブラジル）	

重なる輪は、ひらがなの「いの」を図案化したもので、調和をたもつ意味を表現しています。

67歳・3期目（通算3期）
任期：令和10年10月30日

町長	池田　牧子（いけだ　まきこ）
副町長	濵田　文晴
議長	池沢　紀子
副議長	筒井　一水
教育長	黒瀬　渡

議員条例定数	18	任期満了	R11.5.31

主な沿革

昭29. 3. 1	合体（伊野町） 伊野町　八田村　宇治村 川内村
昭31. 6. 1	合体（吾北村） 清水村　上八川村 下八川村　小川村
平16.10. 1	合体（いの町） 本川村　伊野町　吾北村

【概要】

(1)　行政区域面積（令和8年1月1日現在）　470.97㎢

(2)　人口　（人、%、世帯）

区分	人口	15歳未満	15-64歳	65歳以上	世帯数
27国調	22,767	10.0	54.3	35.7	9,198
R2国調	21,374	9.7	50.7	39.7	9,111
R8.1住基	20,518	9.4	48.7	42.0	10,178

(3)　人口動態　（人、%）

区分	人口密度	人口伸率	高齢化率	昼夜間人口比率
27国調	48.3	▲ 9.2	35.7	87.7
R2国調	45.4	▲ 6.1	39.7	－

(4)　選挙人名簿登録者数　（令和8年6月登録日現在）

男	女	計
8,520	9,481	18,001

(5)　職員の状況

区分	R７
普通会計計	272
一般行政部門	224
特別行政部門	48
公営企業等会計計	212
合計	484
ラスパイレス指数	97.3

【行政機構図】

- 議会事務局
- 町長
  - 副町長
    - 総務課
    - 総合政策課
    - 管財契約課
    - 債権管理課
    - 町民課
    - ほけん福祉課
    - 産業経済課
    - 上水課
    - 農環課
    - 上下水道課
    - 国土調査課
    - 森林政策課
    - 偕楽荘
    - 仁淀病院
    - 吾北総合支所
    - 本川総合支所
  - 会計管理者
- 教育委員会 ― 図書館、伊野公民館、伊野体育館、伊野給食センター、吾北教育事務所、吾北中央公民館、吾北給食センター、本川教育事務所
- 水道事務局 ― 上下水道課
- 選挙管理委員会
- 農業委員会
- 監査委員
- 固定資産評価審査委員会

【産業・経済】

(1)　産業構造　（人、%）

区分	総生産額（R4年）		就業人口（R2国調）	
	金額（百万円）	構成比	人数	構成比
第１次	1,895	2.9	832	7.9
第２次	16,790	25.9	2,281	21.6
第３次	45,516	70.1	7,438	70.5
計	64,929	100.0	10,551	100.0

※総数には分類不能の産業も含む

(2)　農業・工業・商業　（単位：※2＝千万円、※3、※4＝百万円）

農業（2020年農林業センサス）（※1、※2は、60歳以上世帯員を含む）	総農家数	世帯員数※1	農業産出額※2
	662	444	193
工業（2023年経済構造実態調査（製造業事業所調査））	事業所数	従業者数	製造品出荷額※3
	46	1,041	27,352
商業（R3年経済センサス）	事業所数	従業者数	年間商品販売額※4
	224	1,206	18,657

※1　60日以上従事した世帯員数
※4　R3年の年間商品販売額には個人経営の事業所分を含まない。

【施策】

令和８年度主要施策　（百万円）

項目	予算額
○ 社会資本整備総合交付金事業	189
○ 地方創生道整備推進交付金事業	100
○ 南海トラフ地震対策事業	189
○ 道路メンテナンス事業	200
○ 紙の博物館展示室等リニューアル工事	153

今後の主要課題・ユニーク施策等

- ○ 流域治水対策事業
- ○ 少子化・人口減少対策事業
- ○ DX推進事業
- ○ GX推進事業
- ○ 清流保全対策事業
- ○ 民間企業との協働の森整備事業
- ○ 特定地域づくり事業協同組合運営支援
- ○ 英語教育充実プラン実践事業
- ○ 不登校等支援推進事業
- ○ 公営企業会計の健全経営

【財政の状況】

(1)　主な歳入歳出　（百万円、%）

区分	令和8年度当初	構成比	令和7年度当初	構成比	令和6年度決算	構成比
歳入計	15,780	100.0	15,574	100.0	15,581	100.0
地方税	2,501	15.9	2,478	15.9	2,393	15.4
地方交付税	5,560	35.2	5,430	34.9	5,685	36.5
国・県支出金	3,081	19.5	2,939	18.9	3,330	21.4
地方債	1,361	8.6	1,426	9.2	1,265	8.1
歳出計	15,780	100.0	15,574	100.0	15,229	100.0
義務的経費計	6,600	41.8	6,551	42.1	6,071	39.9
人件費	3,270	20.7	3,169	20.3	2,803	18.4
扶助費	1,634	10.4	1,649	10.6	1,561	10.3
公債費	1,695	10.7	1,734	11.1	1,707	11.2
投資的経費計	2,573	16.3	2,654	17.0	2,736	18.0
普通建設事業費	2,536	16.1	2,612	16.8	2,513	16.5
単独事業費	1,270	8.1	941	6.0	781	5.1

※各数値は表示単位未満四捨五入により計算式と一致しない場合がある。
※当初予算及び決算は普通会計の数値

(2)　主要財政指数等　（令和6年度、百万円、%）

標準財政規模	8,456
財政力指数	0.35
経常収支比率	91.8
基金現在高	9,181
財政調整基金	1,995
減債基金	2,236
その他特定目的基金	4,950
地方債現在高	15,900
実質赤字比率	▲ 3.1
連結実質赤字比率	▲ 12.9
実質公債費比率	8.9
将来負担比率	▲ 27.4
資金不足比率	－
該当事業名	－

【主要な指標】

（各項目の単位については、巻頭の凡例を参照）

教育	小学校児童数	905
	中学校生徒数	343
	高等学校生徒数	288
	大学・短大等進学率	13.0
労働	労働力率	57.2
	雇用者比率	77.7
	女性就業者比率	48.7
福祉社会	介護保険料（第１号被保険者）	5,353
県民生活	公園人口１人当たり面積	4.3
	公営住宅等戸数（ ）内は公営住宅	200 (160)
	ごみ総排出量（人口千人あたり）	282.2
	ごみ収集率	99.3
	水道料（１ヶ月20㎥あたり）（ ）内は簡易水道	2,414 (－)
	上水道等普及率	93.6
	公共下水道使用料（１ヶ月20㎥あたり）	1,760
	公共下水道＊普及率（人口）	38.9
	し尿収集率	2.7

交通	自家用車数（１世帯あたり）	1.8
	交通事故発生件数（人口千人あたり）	1.13
	交通事故死傷者数（人口千人あたり）	1.46
	市町村道改良率	44.1
	市町村道舗装率	88.6
安全	刑法犯認知件数（人口千人あたり）	2.40
	犯罪検挙率	42.0
	火災発生件数（人口千人あたり）	0.48
	火災損害額（火災１件あたり）	3,080
医療（人口千人あたり）	従業地別医師数	1.63
	従業地別歯科医師数	0.53
	従業地別薬剤師数	1.87
	看護師数	12.72
	歯科診療所数	0.34
	国民健康保険加入率	21.2
	国民健康保険診療費（被保険者１人あたり）	374,441
	国民健康保険料（１人あたり調定額）	91,171
	悪性新生物死亡数	3.87
	脳血管疾患死亡数	0.94
	心疾患死亡数	2.12

【公共施設（教育・文化・医療・福祉施設）の状況】

教育	幼稚園	3
	小学校	7
	中学校	5
	高等学校	0
文化	市民会館等	1
	公民館	7
	図書館	1
	体育館	2
医療	病院（病床数）	1 (60)
	診療所	5
福祉	保育所	4
	養護老人ホーム（定員）	0 (－)
	特別養護老人ホーム（定員）	1 (95)
	介護老人保健施設（定員）	1 (80)

＊農業集落排水等、下水道法上の下水道以外のものであって公営企業として実施されているものを含む

財政類型　Ⅱ－1
市町村コード　393878

キャッチフレーズ　**変化にしなやかに向き合い、挑戦をあきらめない町**

仁淀川町（によどがわちょう）

所在地	〒781-1592　吾川郡仁淀川町大崎200		木 桜	花 さくら	鳥 ヤマガラ
TEL	(0889) 35-0111	FAX (0889) 35-0571	姉妹・友好等都市提携		
URL	http://www.town.niyodogawa.lg.jp/		（姉妹都市）		
E-mail	niyodogawa@town.niyodogawa.lg.jp		―		

仁淀川町の「に」の文字をモチーフに、仁淀川などに代表される川を、中心の「青」の線で表し、山々を「緑」、人（町民）の力を「赤」で表現しています。
また二町村が合併することを含め、町民が中心に、行政・企業が新しい未来に向かっていくことを三本の線で描いています。

58歳・1期目（通算1期）
任期：令和11年8月27日

町長	片岡（かたおか）　信博（のぶひろ）
副町長	下久保幹夫
議長	若藤　敏久
副議長	藤原　大
教育長	和田　礼史
議員条例定数	10
任期満了	R12.1.31

主な沿革

昭16. 7. 1	合体（池川町） 池川町　富岡村
昭29. 9. 1	合体（仁淀村） 別府村　長者村
昭30. 2. 1	合体（吾川村） 大崎村　名野川村
平17. 8. 1	合体（仁淀川町） 池川町　吾川村　仁淀村

【概要】

(1)　行政区域面積（令和8年1月1日現在）　333.00㎢

(2)　人口　（人、%、世帯）

区分	人口	15歳未満	15-64歳	65歳以上	世帯数
27国調	5,551	7.0	39.1	53.9	2,778
R2国調	4,827	7.2	37.1	55.7	2,460
R8.1住基	4,304	6.5	37.4	56.1	2,539

(3)　人口動態　（人、%）

区分	人口密度	人口伸率	高齢化率	昼夜間人口比率
27国調	16.7	▲ 14.6	53.9	104.1
R2国調	14.5	▲ 13.0	55.7	―

(4)　選挙人名簿登録者数　（令和8年6月登録日現在）

男	女	計
1,881	2,007	3,888

(5)　職員の状況

区分	R7
普通会計計	102
一般行政部門	90
特別行政部門	12
公営企業等会計計	31
合計	133
ラスパイレス指数	95.2

【行政機構図】

町長 ― 副町長
- 総務課
- 企画振興課
- 農林課
- 建設課
- 町民課
- 医療保険課
- 健康福祉課
- 池川総合支所
- 仁淀総合支所
- 出納室

教育委員会
議会
選挙管理委員会
固定資産評価審査委員会
農業委員会

【産業・経済】

(1)　産業構造　（人、%）

区分	総生産額（R4年） 金額（百万円）	構成比	就業人口（R2国調） 人数	構成比
第1次	922	4.4	247	12.4
第2次	10,721	51.6	628	31.5
第3次	8,901	42.8	1,117	56.1
計	20,777	100.0	1,992	100.0

※総数には分類不能の産業も含む

(2)　農業・工業・商業　（単位：※2＝千万円、※3、※4＝百万円）

農業（2020年農林業センサス）（※2は、R4は1月に基づく内容）	総農家数	世帯員数※1	農業産出額※2
	569	175	57
工業（2025年経済構造実態調査（製造業事業所調査））	事業所数	従業者数	製造品出荷額※3
	20	256	2,876
商業（R3年経済センサス）	事業所数	従業者数	年間商品販売額※4
	67	165	931

※1　60日以上従事した世帯員数
※4　R3年の年間商品販売額には個人経営の事業所分を含まない。

【施策】

令和８年度主要施策　（百万円）

項目	予算額
○ 道路メンテナンス事業	55
○ 社会資本整備総合交付金事業	40
○ 移住対策事業	34
○ 高等学校等通学給付金事業	15
○ 防災・安全交付金事業	194
○ 高性能林業機械等整備事業	45
○ 制服等購入助成事業	11

今後の主要課題・ユニーク施策等

- ○「町産材の家」推進事業
- ○学校給食費軽減事業
- ○地域タクシー券事業
- ○保育料軽減事業
- ○小児季節性インフルエンザワクチン予防接種事業
- ○林業家育成事業
- ○介護サービス人材確保対策事業
- ○介護従事者人材育成事業
- ○高齢者予防接種助成事業

【財政の状況】

(1)　主な歳入歳出　（百万円、%）

区分	令和8年度当初	構成比	令和7年度当初	構成比	令和6年度決算	構成比
歳入計	7,276	100.0	7,419	100.0	7,235	100.0
地方税	730	10.0	693	9.3	557	7.7
地方交付税	3,417	47.0	3,385	45.6	3,823	52.8
国・県支出金	1,160	15.9	1,380	18.6	1,096	15.1
地方債	475	6.5	611	8.2	428	5.9
歳出計	7,276	100.0	7,419	100.0	6,779	100.0
義務的経費計	2,457	33.8	2,452	33.0	2,424	35.8
人件費	1,333	18.3	1,317	17.8	1,181	17.4
扶助費	506	6.9	488	6.6	555	8.2
公債費	619	8.5	647	8.7	688	10.2
投資的経費計	1,365	18.8	1,559	21.0	1,227	18.1
普通建設事業費	899	12.4	1,084	14.6	1,120	16.5
単独事業費	493	6.8	519	7.0	458	6.8

※各数値は表示単位未満四捨五入により計算式と一致しない場合がある。
※当初予算及び決算は普通会計の数値

(2)　主要財政指数等　（令和6年度、百万円、%）

標準財政規模	4,448
財政力指数	0.18
経常収支比率	83.2
基金現在高	5,223
財政調整基金	1,037
減債基金	1,187
その他特定目的基金	3,000
地方債現在高	4,811
実質赤字比率	▲ 8.6
連結実質赤字比率	▲ 13.0
実質公債費比率	▲ 2.3
将来負担比率	▲ 86.1
資金不足比率	―
該当事業名	―

【主要な指標】　（各項目の単位については、巻頭の凡例を参照）

教育	小学校児童数	113
	中学校生徒数	72
	高等学校生徒数	―
	大学・短大等進学率	―
労働	労働力率	45.5
	雇用者比率	71.8
	女性就業者比率	36.2
福祉社会	介護保険料（第1号被保険者）	5,980
県民生活	公園人口1人当たり面積	0.0
	公営住宅等戸数（ ）内は公営住宅	205 (143)
	ごみ総排出量（人口千人あたり）	331.3
	ごみ収集率	98.4
	水道料（1ヶ月20㎥あたり）（ ）内は簡易水道	― (2,080)
	上水道等普及率	65.8
	公共下水道使用料（1ヶ月20㎥あたり）	―
	公共下水道*普及率（人口）	16.5
	し尿収集率	13.4

交通	自家用車数（1世帯あたり）	1.9
	交通事故発生件数（人口千人あたり）	1.72
	交通事故死傷者数（人口千人あたり）	1.93
	市町村道改良率	30.4
	市町村道舗装率	69.9
安全	刑法犯認知件数（人口千人あたり）	1.12
	犯罪検挙率	20.0
	火災発生件数（人口千人あたり）	0.22
	火災損害額（火災1件あたり）	―
医療（人口千人あたり）	従業地別医師数	0.90
	従業地別歯科医師数	0.45
	従業地別薬剤師数	0.67
	看護師数	12.56
	歯科診療所数	0.22
	国民健康保険加入率	21.1
	国民健康保険診療費（被保険者1人あたり）	466,251
	国民健康保険料（1人あたり調定額）	70,915
	悪性新生物死亡数	5.16
	脳血管疾患死亡数	1.72
	心疾患死亡数	5.59

【公共施設（教育・文化・医療・福祉施設）の状況】

教育	幼稚園	0
	小学校	2
	中学校	2
	高等学校	0
文化	市民会館等	2
	公民館	1
	図書館	0
	体育館	2
医療	病院（病床数）	0 (―)
	診療所	2
福祉	保育所	0
	養護老人ホーム（定員）	0 (―)
	特別養護老人ホーム（定員）	2 (80)
	介護老人保健施設（定員）	0 (―)

* 農業集落排水等、下水道法上の下水道以外のものであって公営企業として実施されているものを含む

財政類型　Ⅱ－０
市町村コード　394017

キャッチフレーズ　日常が自慢　ちょうどえい中土佐町～みんなで日常を支えるまち～

中土佐町（なかとさちょう）

所在地	〒789-1301　高岡郡中土佐町久礼6663-1		木	ヒノキ	花	－	鳥	－
TEL	(0889) 52-2211	FAX (0889) 52-4511	姉妹・友好等都市提携				魚	カツオ
URL	https://www.town.nakatosa.lg.jp		（友好町）					
E-mail	somu@town.nakatosa.lg.jp		北海道幕別町					

ローマ字のnをモチーフにさわやかな自然と吹く風のやさしさを表現。緑色は中土佐町の山々を、紺色は太平洋の大きな海と躍動する中土佐町を表現したものである。

71歳・6期目（通算6期）
任期：令和12年2月4日

町長	池田（いけだ）　洋光（ひろみつ）
副町長	平田　政人
議長	福永　守恭
副議長	金子　裕之
教育長	岡村　光幸
議員条例定数	12
任期満了	R12.2.4

主な沿革

昭32. 7. 1	合併（中土佐町） 久礼町　上ノ加江町
平18. 1. 1	合併（中土佐町） 中土佐町　大野見村

【概要】

(1)　行政区域面積（令和8年1月1日現在）　193.21㎢

(2)　人口　（人、%、世帯）

区分	人口	15歳未満	15-64歳	65歳以上	世帯数
27国調	6,840	9.2	47.9	43.0	2,916
R2国調	6,002	8.4	43.4	48.3	2,702
R8.1住基	5,650	6.7	43.1	50.2	3,211

(3)　人口動態　（人、%）

区分	人口密度	人口伸率	高齢化率	昼夜間人口比率
27国調	35.4	▲ 9.8	43.0	91.4
R2国調	31.1	▲ 12.3	48.3	－

(4)　選挙人名簿登録者数　（令和8年6月登録日現在）

男	女	計
2,381	2,680	5,061

(5)　職員の状況

区分	R7
普通会計計	124
一般行政部門	114
特別行政部門	10
公営企業等会計計	13
合計	137
ラスパイレス指数	97.7

【行政機構図】

町長 ― 副町長 ―
- 総務課
- まちづくり課
- 税務課
- 町民環境課
- 会計課
- 建設課
- 農林水産課
- 健康福祉課
- 地域振興課

教育委員会事務局 ― 小学校、中学校、学校給食センター、保育所、上ノ加江公民館、美術館、文化館図書室、人権啓発センター、大野見青年の家

議会事務局・監査委員事務局

選挙管理委員会事務局

農業委員会事務局

【産業・経済】

(1)　産業構造　（人、%）

区分	総生産額（R4年） 金額（百万円）	構成比	就業人口（R2国調） 人数	構成比
第１次	1,657	11.7	638	21.7
第２次	2,814	19.9	604	20.6
第３次	9,497	67.2	1,692	57.7
計	14,126	100.0	2,934	100.0

＊総数には分類不能の産業も含む

(2)　農業・工業・商業　（単位：※2＝千万円、※3、※4＝百万円）

農業（2020年農林業センサス）（※2は、60日以上従事した者）	総農家数	世帯員数※1	農業産出額※2
	356	377	203
工業（2025年経済構造実態調査（製造業事業所調査））	事業所数	従業者数	製造品出荷額※3
	11	187	2,191
商業（R3年経済センサス）	事業所数	従業者数	年間商品販売額※4
	84	394	5,743

※1　60日以上従事した世帯員数
※4　R3年の年間商品販売額には個人経営の事業所分を含まない。

【施策】

令和８年度主要施策　（百万円）　今後の主要課題・ユニーク施策等

項目	予算額	項目
○安全で快適な暮らしを築く、住み続けられるまち～社会基盤・環境～	301	【令和８年度重点施策】 ○ 子供の成長応援金支給事業 ○ 屋内遊戯施設整備事業
○ 価値の創造と発展の仕組みを築く、稼ぎ続けられるまち～産業・交流～	339	○ 事前復興まちづくり計画策定事業 ○ 地域おこし協力隊事業 ○ シン・鰹乃國プロジェクト
○ 幸せな暮らしを地域一体で築く、支え合えるまち～健康・福祉～	289	○ 奨学金返還支援事業 ○ 文化館改修事業
○ 時代を繋ぎ次世代を築く、学び育ち続けられるまち～教育・文化～	76	

【財政の状況】

(1)　主な歳入歳出　（百万円、%）

区分	令和8年度当初	構成比	令和7年度当初	構成比	令和6年度決算	構成比
歳入計	7,164	100.0	7,061	100.0	7,554	100.0
地方税	509	7.1	511	7.2	498	6.6
地方交付税	3,721	51.9	3,560	50.4	3,519	46.6
国・県支出金	856	11.9	1,013	14.3	1,287	17.0
地方債	519	7.3	490	6.9	901	11.9
歳出計	7,164	100.0	7,061	100.0	7,260	100.0
義務的経費計	3,232	45.1	3,133	44.4	3,134	43.2
人件費	1,429	20.0	1,382	19.6	1,271	17.5
扶助費	439	6.1	409	5.8	522	7.2
公債費	1,363	19.0	1,343	19.0	1,341	18.5
投資的経費計	776	10.8	795	11.3	1,532	21.1
普通建設事業費	771	10.8	790	11.2	1,434	19.7
単独事業費	522	7.3	470	6.7	615	8.5

※各数値は表示単位未満四捨五入により計算式と一致しない場合がある。
※当初予算及び決算は普通会計の数値

(2)　主要財政指数等　（令和6年度、百万円、%）

標準財政規模	4,008
財政力指数	0.17
経常収支比率	92.3
基金現在高	4,715
財政調整基金	1,747
減債基金	711
その他特定目的基金	2,256
地方債現在高	12,860
実質赤字比率	▲ 5.4
連結実質赤字比率	▲ 10.7
実質公債費比率	14.0
将来負担比率	▲ 7.6
資金不足比率	－
該当事業名	－

【主要な指標】　（各項目の単位については、巻頭の凡例を参照）

教育	小学校児童数	184
	中学校生徒数	98
	高等学校生徒数	－
	大学・短大等進学率	－
労働	労働力率	55.7
	雇用者比率	69.3
	女性就業者比率	46.8
福祉社会	介護保険料（第１号被保険者）	6,680
県民生活	公園人口１人当たり面積	4.8
	公営住宅等戸数（ ）内は公営住宅	200 (87)
	ごみ総排出量（人口千人あたり）	398.4
	ごみ収集率	99.4
	水道料（１ヶ月20㎥あたり）（ ）内は簡易水道	－ (1,870)
	上水道等普及率	99.1
	公共下水道使用料（１ヶ月20㎥あたり）	－
	公共下水道＊普及率（人口）	10.9
	し尿収集率	33.7

交通	自家用車数（１世帯あたり）	1.6
	交通事故発生件数（人口千人あたり）	0.50
	交通事故死傷者数（人口千人あたり）	0.84
	市町村道改良率	45.0
	市町村道舗装率	81.6
安全	刑法犯認知件数（人口千人あたり）	1.73
	犯罪検挙率	30.0
	火災発生件数（人口千人あたり）	0.52
	火災損害額（火災１件あたり）	122
医療（人口千人あたり）	従業地別医師数	0.52
	従業地別歯科医師数	0.35
	従業地別薬剤師数	0.69
	看護師数	9.70
	歯科診療所数	0.35
	国民健康保険加入率	24.7
	国民健康保険診療費（被保険者１人あたり）	367,473
	国民健康保険料（１人あたり調定額）	91,266
	悪性新生物死亡数	5.55
	脳血管疾患死亡数	2.19
	心疾患死亡数	4.21

【公共施設（教育・文化・医療・福祉施設）の状況】

教育	幼稚園	0
	小学校	3
	中学校	2
	高等学校	0
文化	市民会館等	1
	公民館	1
	図書館	0
	体育館	4
医療	病院（病床数）	0 (－)
	診療所	2
福祉	保育所	2
	養護老人ホーム（定員）	0 (－)
	特別養護老人ホーム（定員）	0 (－)
	介護老人保健施設（定員）	0 (－)

＊農業集落排水等、下水道法上の下水道以外のものであって公営企業として実施されているものを含む

財政類型　Ⅲ－２
市町村コード　394025

キャッチフレーズ　**桜と地質と文教のまち**

佐川町（さかわちょう）

所在地	〒789-1292　高岡郡佐川町甲1650-2
TEL	(0889) 22-1111　FAX (0889) 22-1119
URL	https://www.town.sakawa.lg.jp/
E-mail	sk01010@town.sakawa.lg.jp

木	花	鳥
ワカキノサクラ	サカワサイシン	カワセミ

姉妹・友好等都市提携

（姉妹都市）
北海道北見市

文教の地、勉学型土出生の地のイメージにふさわしく、上部に栄光のクラウン（栄冠）を、左下部3本の線で川を表わし、さ川を図案化したものです。佐川町の飛躍的な発展と、住民の福祉、健康の増進をはかり、ゆたかで、明るく、住みよい、平和の郷土づくりの象徴としてふさわしい町章です。

町長	片岡（かたおか）　雄司（ゆうじ）	61歳・2期目（通算2期） 任期：令和11年10月27日
副町長	田村　正和	
議長	松浦　隆起	
副議長	岡林　哲司	
教育長	濵田　陽治	
議員条例定数	13	任期満了　R11.10.15

主な沿革

昭29.　3.20	合体（佐川町） 佐川町　尾川村　斗賀野村 黒岩村
昭30.　2.10	編入　加茂村

【概要】

(1)　行政区域面積（令和8年1月1日現在）　100.80㎢

(2)　人口　（人、%、世帯）

区分	人口	15歳未満	15-64歳	65歳以上	世帯数
27国調	13,114	11.5	50.8	37.7	5,237
R2国調	12,323	10.8	48.1	41.1	5,141
R8.1住基	11,524	9.3	48.8	41.9	5,812

(3)　人口動態　（人、%）

区分	人口密度	人口伸率	高齢化率	昼夜間人口比率
27国調	130.1	▲ 6.0	37.7	87.0
R2国調	122.3	▲ 6.0	41.1	－

(4)　選挙人名簿登録者数　（令和8年6月登録日現在）

男	女	計
4,652	5,354	10,006

(5)　職員の状況

区分	R７
普通会計計	119
一般行政部門	96
特別行政部門	23
公営企業等会計計	119
合計	238
ラスパイレス指数	92.4

【行政機構図】

町長――副町長
- 総務課
- まちづくり推進課
- 住民課
- 健康福祉課
- 産業振興課
- 建設課
- 会計課

教育委員会――学校給食共同調理場、教育研究所、青少年補導育成センター、ふれあいセンター遊学館・児童館、桜座、青山文庫、町民プール、図書館、スポーツパークさかわ、佐川地質館

病院

議会

農業委員会

監査委員

選挙管理委員会

【産業・経済】

(1)　産業構造　（人、%）

区分	総生産額（R4年） 金額（百万円）	構成比	就業人口（R2国調） 人数	構成比
第１次	1,455	4.7	712	12.1
第２次	6,729	21.6	1,266	21.5
第３次	22,646	72.6	3,921	66.5
計	31,179	100.0	5,899	100.0

＊総数には分類不能の産業も含む

(2)　農業・工業・商業　（単位：※2＝千万円、※3、※4＝百万円）

農業（2020年農林業センサス）（※1、※2は国勢調査に基づく再計値）	総農家数	世帯員数※1	農業産出額※2
	725	604	294
工業（2023年経済構造実態調査（製造業事業所調査））	事業所数	従業者数	製造品出荷額※3
	14	253	5,208
商業（R3年経済センサス）	事業所数	従業者数	年間商品販売額※4
	130	694	12,553

※1　60日以上従事した世帯員数
※4　R3年の年間商品販売額には個人経営の事業所分を含まない。

【施策】

令和８年度主要施策　（百万円）

項目	予算額
○ 人口減少対策関連事業	292
○ あったかふれあいセンター事業	80
○ こども家庭センター事業	19
○ 道路施設修繕・地方道路交付金事業	313
○ 地球温暖化対策事業	19
○ 木造住宅耐震化支援事業	92
○ 原油価格・物価高騰対策事業	45

今後の主要課題・ユニーク施策等

項目
○ まちまるごと植物園事業
○ ふるさと教育推進事業
○ 牧野富太郎博士顕彰事業
○ 「まきのさんの道の駅・佐川」「佐川おもちゃ美術館」事業
○ 加茂地区地域振興策
○ 「上町地区」歴史まちづくり整備事業

【財政の状況】

(1)　主な歳入歳出　（百万円、%）

区分	令和8年度当初	構成比	令和7年度当初	構成比	令和6年度決算	構成比
歳入計	9,025	100.0	8,665	100.0	9,348	100.0
地方税	1,164	12.9	1,149	13.3	1,130	12.1
地方交付税	3,000	33.2	2,950	34.0	3,285	35.1
国・県支出金	2,151	23.8	2,025	23.4	2,236	23.9
地方債	425	4.7	344	4.0	778	8.3
歳出計	9,025	100.0	8,665	100.0	8,938	100.0
義務的経費計	3,538	39.2	3,343	38.6	3,177	35.6
人件費	1,535	17.0	1,488	17.2	1,338	15.0
扶助費	1,275	14.1	1,218	14.1	1,256	14.1
公債費	729	8.1	638	7.4	583	6.5
投資的経費計	1,379	15.3	1,058	12.2	1,719	19.2
普通建設事業費	1,293	14.3	953	11.0	1,689	18.9
単独事業費	475	5.3	507	5.9	579	6.5

※各数値は表示単位未満四捨五入により計算式と一致しない場合がある。
※当初予算及び決算は普通会計の数値

(2)　主要財政指数等　（令和6年度、百万円、%）

標準財政規模	4,398
財政力指数	0.32
経常収支比率	93.2
基金現在高	6,452
財政調整基金	2,716
減債基金	1,062
その他特定目的基金	2,674
地方債現在高	7,312
実質赤字比率	▲ 4.0
連結実質赤字比率	▲ 31.3
実質公債費比率	6.9
将来負担比率	▲ 94.5
資金不足比率	－
該当事業名	－

【主要な指標】　（各項目の単位については、巻頭の凡例を参照）

教育	小学校児童数	465
	中学校生徒数	228
	高等学校生徒数	94
	大学・短大等進学率	23.1
労働	労働力率	55.8
	雇用者比率	76.4
	女性就業者比率	48.3
福祉社会	介護保険料（第１号被保険者）	5,500
県民生活	公園人口１人当たり面積	14.4
	公営住宅等戸数（ ）内は公営住宅	303 (205)
	ごみ総排出量（人口千人あたり）	341.5
	ごみ収集率	99.2
	水道料（１ヶ月20㎥あたり）（ ）内は簡易水道	2,436 (－)
	上水道等普及率	93.7
	公共下水道使用料（１ヶ月20㎥あたり）	－
	公共下水道＊普及率（人口）	3.5
	し尿収集率	28.6

交通	自家用車数（１世帯あたり）	1.9
	交通事故発生件数（人口千人あたり）	1.00
	交通事故死傷者数（人口千人あたり）	1.33
	市町村道改良率	26.9
	市町村道舗装率	75.1
安全	刑法犯認知件数（人口千人あたり）	4.66
	犯罪検挙率	45.5
	火災発生件数（人口千人あたり）	0.34
	火災損害額（火災１件あたり）	172
医療（人口千人あたり）	従業地別医師数	1.95
	従業地別歯科医師数	0.34
	従業地別薬剤師数	2.12
	看護師数	17.28
	歯科診療所数	0.25
	国民健康保険加入率	21.8
	国民健康保険診療費（被保険者１人あたり）	380,176
	国民健康保険料（１人あたり調定額）	82,849
	悪性新生物死亡数	3.50
	脳血管疾患死亡数	1.91
	心疾患死亡数	3.50

【公共施設（教育・文化・医療・福祉施設）の状況】

教育	幼稚園	0
	小学校	4
	中学校	2
	高等学校	0
文化	市民会館等	1
	公民館	1
	図書館	1
	体育館	2
医療	病院（病床数）	1 (98)
	診療所	1
福祉	保育所	2
	養護老人ホーム（定員）	0 (－)
	特別養護老人ホーム（定員）	1 (112)
	介護老人保健施設（定員）	1 (17)

＊農業集落排水等、下水道法上の下水道以外のものであって公営企業として実施されているものを含む

財政類型　Ⅱ－2
市町村コード　394033

キャッチフレーズ　**アウトドアなまちにするぞよ！**

越知町（おちちょう）

所在地	〒781-1301　高岡郡越知町越知甲1970	木 スギ	花 コスモス　鳥 メジロ
TEL	(0889) 26-1111　FAX (0889) 26-0600	姉妹・友好等都市提携	
URL	http://www.town.ochi.kochi.jp	（友好交流町）	
E-mail	soumu@town.ochi.lg.jp	北海道滝上町	

町の中心部である仁淀川、板指川、柳瀬川の合流点は、あたかも三つの尾のように見えたことから、江戸時代初めまでは「三尾村」と呼ばれた。町章はカタカナの「ヲ」の字を三つ合わせて図にしたもので、川の合流点に開けゆく町を表し、町の前進と向上を象徴したものです。

65歳・4期目（通算4期）
任期：令和12年4月25日

町長	小田　保行（こだ　やすゆき）	
副町長	國貞　誠志	
議長	小田　範博	
副議長	髙橋　丈一	
教育長	織田　誠	
議員条例定数	10	任期満了　R8.8.16

主な沿革

昭29.　3.20	合体（越知町） 越知町　大桐村　横畠村
昭29.　4.15	佐川町（南ノ川、佐ノ国、小日浦、峰一部）境界変更
昭29.　7.20	編入　明治村　長者村（堂林）
昭29.　10.10	佐川町（山室）境界変更
昭33.　4.　1	佐川町（柴尾、宮地、浅尾、南片岡）境界変更

【概要】

(1)　行政区域面積（令和8年1月1日現在）　111.95㎢

(2)　人口　（人、%、世帯）

区分	人口	15歳未満	15-64歳	65歳以上	世帯数
27国調	5,795	8.7	45.9	45.4	2,518
R2国調	5,187	8.1	44.8	47.1	2,335
R8.1住基	4,652	6.9	44.4	48.7	2,489

(3)　人口動態　（人、%）

区分	人口密度	人口伸率	高齢化率	昼夜間人口比率
27国調	51.8	▲ 9.1	45.4	96.8
R2国調	46.3	▲ 10.5	47.1	－

(4)　選挙人名簿登録者数　（令和8年6月登録日現在）

男	女	計
1,955	2,221	4,176

(5)　職員の状況

区分	R7
普通会計計	106
一般行政部門	91
特別行政部門	15
公営企業等会計計	9
合計	115
ラスパイレス指数	96.6

【行政機構図】

- 議会
- 町長
  - 副町長
    - 総務課
    - 危機管理課
    - 税務課
    - 住民課
    - 保健福祉課
    - 産業課
    - 建設課
    - ダム対策室
    - 環境水道課
    - 企画課
  - 会計管理者
    - 出納室
- 選挙管理委員会
- 監査委員
- 農業委員会
- 固定資産評価審査委員会
- 教育委員会
  - 生涯学習課、博物館、こども園、小学校、中学校、図書館、町民会館、少年育成センター、共同調理場

【産業・経済】

(1)　産業構造　（人、%）

区分	総生産額（R4年） 金額（百万円）	構成比	就業人口（R2国調） 人数	構成比
第1次	754	4.7	355	14.5
第2次	3,807	23.7	543	22.1
第3次	11,337	70.5	1,556	63.4
計	16,078	100.0	2,454	100.0

＊総数には分類不能の産業も含む

(2)　農業・工業・商業　（単位：※2＝千万円、※3、※4＝百万円）

農業（2020年農林業センサス）（2025年農林業センサス）	総農家数	世帯員数※1	農業産出額※2
	329	267	150
工業（2025年経済構造実態調査（製造業事業所調査））	事業所数	従業者数	製造品出荷額※3
	9	195	2,695
商業（R3年経済センサス）	事業所数	従業者数	年間商品販売額※4
	70	287	4,486

※1　60日以上従事した世帯員数
※4　R3年の年間商品販売額には個人経営の事業所分を含まない。

【施策】

令和８年度主要施策　（百万円）

項目	予算額
○ 地域おこし協力隊事業	73
○ ふるさと寄附金事業	179
○ 移住定住促進事業	38
○ 仁淀川を活かした体験型観光強化事業	27
○ 町民バス運行事業	16
○ 予防接種事業	21
○ 森林経営管理事業	90
○ 有害鳥獣被害対策事業	9
○ 国土調査事業	382
○ 住宅耐震改修事業	87

今後の主要課題・ユニーク施策等

項目
○ 集落活動センター事業
○ 友好交流事業
○ 歯科通院支援事業
○ 農業継続応援事業
○ 奨学金等返還支援事業
○ 片岡給付型奨学金事業
○ 高校生通学支援事業
○ 0～2歳児保育料無償事業
○ 学校給食費軽減事業

【財政の状況】

(1)　主な歳入歳出　（百万円、%）

区分	令和8年度当初	構成比	令和7年度当初	構成比	令和6年度決算	構成比
歳入計	5,635	100.0	5,449	100.0	5,659	100.0
地方税	456	8.1	441	8.1	444	7.9
地方交付税	2,481	44.0	2,442	44.8	2,625	46.4
国・県支出金	1,136	20.2	1,008	18.5	1,246	22.0
地方債	330	5.9	331	6.1	470	8.3
歳出計	5,635	100.0	5,449	100.0	5,568	100.0
義務的経費計	2,226	39.5	2,125	39.0	2,050	36.8
人件費	1,288	22.9	1,221	22.4	1,136	20.4
扶助費	282	5.0	281	5.2	259	4.6
公債費	656	11.6	623	11.4	655	11.8
投資的経費計	529	9.4	576	10.6	1,070	19.2
普通建設事業費	459	8.1	504	9.3	836	15.0
単独事業費	198	3.5	154	2.8	142	2.6

※各数値は表示単位未満四捨五入により計算式と一致しない場合がある。
※当初予算及び決算は普通会計の数値

(2)　主要財政指数等　（令和6年度、百万円、%）

標準財政規模	3,051
財政力指数	0.19
経常収支比率	93.9
基金現在高	2,310
財政調整基金	784
減債基金	779
その他特定目的基金	748
地方債現在高	5,372
実質赤字比率	▲ 2.0
連結実質赤字比率	▲ 12.3
実質公債費比率	10.3
将来負担比率	1.6
資金不足比率	－
該当事業名	－

【主要な指標】

（各項目の単位については、巻頭の凡例を参照）

教育	小学校児童数	145
	中学校生徒数	81
	高等学校生徒数	－
	大学・短大等進学率	－
労働	労働力率	53.6
	雇用者比率	69.9
	女性就業者比率	45.5
福祉社会	介護保険料（第1号被保険者）	5,900
県民生活	公園人口1人当たり面積	8.3
	公営住宅等戸数（ ）内は公営住宅	210 (111)
	ごみ総排出量（人口千人あたり）	394.6
	ごみ収集率	98.8
	水道料（1ヶ月20㎥あたり）（ ）内は簡易水道	－ (1,485)
	上水道等普及率	89.1
	公共下水道使用料（1ヶ月20㎥あたり）	－
	公共下水道＊普及率（人口）	64.2
	し尿収集率	32.4

交通	自家用車数（1世帯あたり）	1.9
	交通事故発生件数（人口千人あたり）	0.81
	交通事故死傷者数（人口千人あたり）	0.81
	市町村道改良率	49.0
	市町村道舗装率	91.3
安全	刑法犯認知件数（人口千人あたり）	1.87
	犯罪検挙率	44.4
	火災発生件数（人口千人あたり）	0.83
	火災損害額（火災1件あたり）	5
医療（人口千人あたり）	従業地別医師数	3.74
	従業地別歯科医師数	－
	従業地別薬剤師数	3.33
	看護師数	33.46
	歯科診療所数	－
	国民健康保険加入率	23.6
	国民健康保険診療費（被保険者1人あたり）	381,066
	国民健康保険料（1人あたり調定額）	105,658
	悪性新生物死亡数	5.26
	脳血管疾患死亡数	1.62
	心疾患死亡数	4.05

【公共施設（教育・文化・医療・福祉施設）の状況】

教育	幼稚園	1
	小学校	1
	中学校	1
	高等学校	0
文化	市民会館等	1
	公民館	6
	図書館	1
	体育館	1
医療	病院（病床数）	0 (－)
	診療所	0
福祉	保育所	0
	養護老人ホーム（定員）	1 (30)
	特別養護老人ホーム（定員）	1 (80)
	介護老人保健施設（定員）	0 (－)

＊農業集落排水等、下水道法上の下水道以外のものであって公営企業として実施されているものを含む

財政類型　Ⅰ－0
市町村コード　394050

キャッチフレーズ　**雲の上の町**

梼原町（ゆすはらちょう）

所在地	〒785-0695　高岡郡梼原町梼原1444-1	木	杉	花	山桜
TEL	(0889) 65-1111　FAX　(0889) 40-2010	鳥	やまがら		
URL	http://www.town.yusuhara.kochi.jp	姉妹・友好等都市提携			
E-mail	yusuhara@town.yusuhara.lg.jp	（友好交流）奈良県東吉野村、兵庫県西宮市、丹東市振安区（中国）			

1.外側の円は、梼原町の開拓津野公山の家紋からとり、町民の和合と円満をあらわす。2.中は、梼原町の頭文字でローマ字「Y」を梼の木の葉をもってあらわす。3.三角は、梼原町の資源である森林をあらわし、そして町の限りない未来への躍進をあらわす。

61歳・1期目（通算1期）
任期：令和11年12月20日

町長	高橋（たかはし）　基文（もとふみ）	
副町長	西村　新一	
議長	市川　岩亀	
副議長	森田　呂弥	
教育長	矢野　準也	
議員条例定数	8	任期満了　R9.4.30

主な沿革

明21. 4. 1	合併（西津野村） 梼原村　越知面村 四万川村　初瀬村 中平村　松原村
明22. 6. 1	町村制発布
明45. 7.20	名称変更（梼原村）
昭41.11. 3	町制施行（梼原町）

【概要】

(1)　行政区域面積（令和8年1月1日現在）　236.45㎢

(2)　人口　（人、%、世帯）

区分	人口	15歳未満	15-64歳	65歳以上	世帯数
27国調	3,608	9.6	48.1	42.3	1,560
R2国調	3,307	9.7	44.0	46.3	1,513
R8.1住基	3,016	9.0	42.9	48.1	1,665

(3)　人口動態　（人、%）

区分	人口密度	人口伸率	高齢化率	昼夜間人口比率
27国調	15.3	▲ 9.4	42.3	100.2
R2国調	14.0	▲ 8.3	46.3	－

(4)　選挙人名簿登録者数　（令和8年6月登録日現在）

男	女	計
1,247	1,355	2,602

(5)　職員の状況

区分	R7
普通会計計	69
一般行政部門	54
特別行政部門	15
公営企業等会計計	45
合計	114
ラスパイレス指数	91.0

【行政機構図】

- 町長
  - 副町長
    - 総務課
    - まちづくり産業推進課
    - 森林づくり脱炭素推進課
    - 保健福祉課
    - 環境整備課
    - 出納室
    - 梼原病院
  - 教育委員会
    - 生涯学習課
    - 図書館、梼原こども園、小学校、中学校
  - 議会
  - 監査委員
  - 農業委員会
  - 選挙管理委員会
  - 固定資産評価審査委員会

【産業・経済】

(1)　産業構造　（人、%）

区分	総生産額（R4年） 金額（百万円）	構成比	就業人口（R2国調） 人数	構成比
第1次	1,090	10.2	289	17.8
第2次	2,747	25.8	389	23.9
第3次	6,688	62.8	947	58.3
計	10,645	100.0	1,625	100.0

＊総数には分類不能の産業も含む

(2)　農業・工業・商業　（単位：※2＝千万円、※3、※4＝百万円）

農業（2020年農林業センサス）（R2.C.S.統計）に基づく内容）	総農家数	世帯員数※1	農業産出額※2
	367	222	55
工業（2025年経済構造実態調査（製造業事業所調査））	事業所数	従業者数	製造品出荷額※3
	9	212	3,376
商業（R3年経済センサス）	事業所数	従業者数	年間商品販売額※4
	53	147	1,478

※1　60日以上従事した世帯員数
※4　R3年の年間商品販売額には個人経営の事業所分を含まない。

【施策】

令和８年度主要施策　（百万円）

項目	予算額
○ 道路橋梁改良事業	496
○ 普通林道開設事業費（補助）	165
○ 脱炭素化推進事業	157
○ がけくずれ住宅防災対策事業	76
○ 中学校校舎外壁補修工事	49
○ 地域活動拠点施設建築	47
○ マルシェベランダ木製手摺取替等修繕	44
○ 町直営造林事業	41
○ 中山間地域生活支援総合補助金	34
○ 道路新設改良事業	25

今後の主要課題・ユニーク施策等

項目
○ 町制60周年記念事業
○ 地域活動拠点施設整備事業
○ 被災者支援システム負担金
○ 中山間地域生活支援総合補助金
○ 副業人材活用支援委託事業
○ 地域活性化企業人副業型シニア型委託料
○ 訪問介護事業所運営補助金
○ 高幡消防組合負担金（小型ポンプ付水槽車導入）

【財政の状況】

(1)　主な歳入歳出　（百万円、%）

区分	令和8年度当初	構成比	令和7年度当初	構成比	令和6年度決算	構成比
歳入計	6,324	100.0	5,885	100.0	6,610	100.0
地方税	335	5.3	331	5.6	308	4.7
地方交付税	2,350	37.2	2,350	39.9	3,001	45.4
国・県支出金	985	15.6	810	13.8	818	12.4
地方債	685	10.8	415	7.1	996	15.1
歳出計	6,324	100.0	5,885	100.0	6,395	100.0
義務的経費計	2,092	33.1	1,985	33.7	1,847	28.9
人件費	770	12.2	780	13.3	731	11.4
扶助費	229	3.6	251	4.3	264	4.1
公債費	1,092	17.3	955	16.2	851	13.3
投資的経費計	1,384	21.9	1,169	19.9	1,688	26.4
普通建設事業費	1,344	21.2	1,157	19.7	1,562	24.4
単独事業費	448	7.1	620	10.5	688	10.8

※各数値は表示単位未満四捨五入により計算式と一致しない場合がある。

(2)　主要財政指数等　（令和6年度、百万円、%）

標準財政規模	3,193
財政力指数	0.14
経常収支比率	93.8
基金現在高	7,594
財政調整基金	895
減債基金	878
その他特定目的基金	5,821
地方債現在高	8,229
実質赤字比率	▲ 1.5
連結実質赤字比率	▲ 11.6
実質公債費比率	6.3
将来負担比率	▲ 250.7
資金不足比率	－
該当事業名	－

※当初予算及び決算は普通会計の数値

【主要な指標】　（各項目の単位については、巻頭の凡例を参照）

教育	小学校児童数	131
	中学校生徒数	63
	高等学校生徒数	118
	大学・短大等進学率	48.6
労働	労働力率	55.6
	雇用者比率	69.5
	女性就業者比率	47.5
福祉社会	介護保険料（第1号被保険者）	5,140
県民生活	公園人口1人当たり面積	60.0
	公営住宅等戸数（ ）内は公営住宅	194 (89)
	ごみ総排出量（人口千人あたり）	213.9
	ごみ収集率	98.9
	水道料（1ヶ月20㎥あたり）（ ）内は簡易水道	－ (1,000)
	上水道等普及率	69.9
	公共下水道使用料（1ヶ月20㎥あたり）	－
	公共下水道＊普及率（人口）	45.6
	し尿収集率	22.6

交通	自家用車数（1世帯あたり）	1.9
	交通事故発生件数（人口千人あたり）	0.31
	交通事故死傷者数（人口千人あたり）	0.31
	市町村道改良率	4.9
	市町村道舗装率	50.0
安全	刑法犯認知件数（人口千人あたり）	1.62
	犯罪検挙率	20.0
	火災発生件数（人口千人あたり）	0.65
	火災損害額（火災1件あたり）	881
医療（人口千人あたり）	従業地別医師数	1.62
	従業地別歯科医師数	0.32
	従業地別薬剤師数	1.95
	看護師数	14.59
	歯科診療所数	0.32
	国民健康保険加入率	21.9
	国民健康保険診療費（被保険者1人あたり）	380,531
	国民健康保険料（1人あたり調定額）	89,789
	悪性新生物死亡数	4.09
	脳血管疾患死亡数	1.89
	心疾患死亡数	2.83

【公共施設（教育・文化・医療・福祉施設）の状況】

教育	幼稚園	1
	小学校	1
	中学校	1
	高等学校	0
文化	市民会館等	0
	公民館	0
	図書館	1
	体育館	6
医療	病院（病床数）	1 (30)
	診療所	3
福祉	保育所	0
	養護老人ホーム（定員）	0 (－)
	特別養護老人ホーム（定員）	0 (－)
	介護老人保健施設（定員）	0 (－)

＊農業集落排水等、下水道法上の下水道以外のものであって公営企業として実施されているものを含む

財政類型　Ⅱ－2
市町村コード　394106

キャッチフレーズ　**安全・安心で笑顔と希望あふれる村**

日高村（ひだかむら）

所在地	〒781-2194　高岡郡日高村本郷61-1	木：ドウダンツツジ	花：コスモス　鳥：シラサギ
TEL	(0889) 24-5111	FAX	(0889) 24-7900
URL	https://www.vill.hidaka.kochi.jp		
E-mail	daihyo@vill.hidaka.lg.jp		

姉妹・友好等都市提携
（姉妹都市）
－

3村（日下村、能津村、加茂村）が合併して「日高村」と名称を変更する際、村章を一般公募し、選ばれた村章である。
「日高村」の「ひ」の字を便化したものと思われる。

村長	松岡（まつおか）　一宏（かつひろ）	60歳・1期目（通算1期）任期：令和10年6月1日
副村長	山﨑　明	
議長	山中　鶴幸	
副議長	藤原　利彦	
教育長	中嶋　晶久	

議員条例定数	10	任期満了	R12.4.18

主な沿革

昭 29.10.15	合体（日高村） 日下村　能津村　加茂村 （岩目地、九頭）

【概要】

(1)　行政区域面積（令和8年1月1日現在）　44.85㎢

(2)　人口　（人、%、世帯）

区分	人口	15歳未満	15-64歳	65歳以上	世帯数
27国調	5,030	9.4	51.3	39.3	1,968
R2国調	4,812	9.0	48.0	43.1	1,984
R8.1住基	4,607	9.6	47.0	43.4	2,372

(3)　人口動態　（人、%）

区分	人口密度	人口伸率	高齢化率	昼夜間人口比率
27国調	112.2	▲ 7.7	39.3	96.8
R2国調	107.3	▲ 4.3	43.1	－

(4)　選挙人名簿登録者数　（令和8年6月登録日現在）

男	女	計
1,873	2,154	4,027

(5)　職員の状況

区分	R7
普通会計計	67
一般行政部門	58
特別行政部門	9
公営企業等会計計	6
合計	73
ラスパイレス指数	97.5

【行政機構図】

- 村長 ― 副村長
  - 総務課 ― 危機管理室
  - 住民課 ― 能津出張所
  - 健康福祉課 ― 福祉館
  - 企画課 ― デジタル推進室
  - 建設課 ― 治水対策室
  - 産業環境課
  - 出納室
  - 子ども家庭課
- 教育委員会
  - 児童福祉、学校教育、地域教育
  - 教育相談所
  - 補導センター
  - 給食センター
  - 図書館
- 議会事務局
- 農業委員会
- 固定資産評価審査委員会
- 監査委員
- 選挙管理委員会

【産業・経済】

(1)　産業構造　（人、%）

区分	総生産額（R4年） 金額（百万円）	構成比	就業人口（R2国調） 人数	構成比
第1次	497	3.0	246	10.6
第2次	5,665	34.3	567	24.5
第3次	10,166	61.6	1,501	64.9
計	16,513	100.0	2,314	100.0

＊総数には分類不能の産業も含む

(2)　農業・工業・商業　（単位：※2＝千万円、※3、※4＝百万円）

農業（2020年農林業センサス）（※2は、本村は「新しい村」内計値）	総農家数	世帯員数※1	農業産出額※2
	266	206	114
工業（2025年経済構造実態調査（製造業事業所調査））	事業所数	従業者数	製造品出荷額※3
	24	578	13,724
商業（R3年経済センサス）	事業所数	従業者数	年間商品販売額※4
	45	271	3,295

※1　60日以上従事した世帯員数
※4　R3年の年間商品販売額には個人経営の事業所分を含まない。

【施策】

令和８年度主要施策　（百万円）

項目	予算額
○ 改良住宅建替事業	247
○ 村道江尻妹背峠線道路改良事業	237
○ ふるさと納税関連事業	215
○ リョーマゴルフ日高村オープン事業	200
○ 簡易水道事業会計へ繰出	75
○ 住宅耐震対策事業	72
○ 共同調理場運営費	59
○ 特定都市河川浸水被害対策推進事業	51
○ 人口減少対策事業	26

今後の主要課題・ユニーク施策等

項目
○ 小中学校給食費無償化
○ 地域脱炭素移行・再エネ推進事業
○ 生徒用タブレット端末更新
○ 人口減少対策事業
○ 改良住宅建替事業
○ 地域交通整備事業
○ 日高村水害に強いまちづくり公園整備事業
○ DX推進リーダー育成事業
○ ３D都市モデル整備事業

【財政の状況】

(1)　主な歳入歳出　（百万円、%）

区分	令和8年度当初	構成比	令和7年度当初	構成比	令和6年度決算	構成比
歳入計	5,411	100.0	5,816	100.0	5,906	100.0
地方税	519	9.6	515	8.9	507	8.6
地方交付税	1,988	36.7	1,942	33.4	1,985	33.6
国・県支出金	1,158	21.4	1,924	33.1	1,301	22.0
地方債	358	6.6	268	4.6	780	13.2
歳出計	5,411	100.0	5,816	100.0	5,809	100.0
義務的経費計	1,945	35.9	1,859	32.0	1,818	31.3
人件費	852	15.7	837	14.4	773	13.3
扶助費	499	9.2	468	8.1	545	9.4
公債費	594	11.0	554	9.5	500	8.6
投資的経費計	996	18.4	1,661	28.6	1,506	25.9
普通建設事業費	994	18.4	1,659	28.5	1,495	25.7
単独事業費	243	4.5	186	3.2	818	14.1

※各数値は表示単位未満四捨五入により計算式と一致しない場合がある。
※当初予算及び決算は普通会計の数値

(2)　主要財政指数等　（令和6年度、百万円、%）

標準財政規模	2,422
財政力指数	0.27
経常収支比率	87.2
基金現在高	2,362
財政調整基金	635
減債基金	572
その他特定目的基金	1,154
地方債現在高	4,974
実質赤字比率	▲ 1.3
連結実質赤字比率	▲ 6.5
実質公債費比率	9.3
将来負担比率	30.5
資金不足比率	－
該当事業名	－

【主要な指標】

（各項目の単位については、巻頭の凡例を参照）

教育	小学校児童数	248
	中学校生徒数	102
	高等学校生徒数	－
	大学・短大等進学率	－
労働	労働力率	54.9
	雇用者比率	77.4
	女性就業者比率	47.2
福祉社会	介護保険料（第1号被保険者）	5,800
県民生活	公園人口1人当たり面積	15.4
	公営住宅等戸数（ ）内は公営住宅	157 (59)
	ごみ総排出量（人口千人あたり）	320.4
	ごみ収集率	99.6
	水道料（1ヶ月20㎥あたり）（ ）内は簡易水道	－ (2,233)
	上水道等普及率	100.0
	公共下水道使用料（1ヶ月20㎥あたり）	－
	公共下水道＊普及率（人口）	－
	し尿収集率	10.7

交通	自家用車数（1世帯あたり）	2.0
	交通事故発生件数（人口千人あたり）	0.83
	交通事故死傷者数（人口千人あたり）	1.04
	市町村道改良率	50.6
	市町村道舗装率	85.2
安全	刑法犯認知件数（人口千人あたり）	1.70
	犯罪検挙率	25.0
	火災発生件数（人口千人あたり）	－
	火災損害額（火災1件あたり）	－
医療（人口千人あたり）	従業地別医師数	0.21
	従業地別歯科医師数	0.21
	従業地別薬剤師数	0.21
	看護師数	6.38
	歯科診療所数	0.21
	国民健康保険加入率	22.9
	国民健康保険診療費（被保険者1人あたり）	399,176
	国民健康保険料（1人あたり調定額）	83,723
	悪性新生物死亡数	4.99
	脳血管疾患死亡数	1.66
	心疾患死亡数	2.70

【公共施設（教育・文化・医療・福祉施設）の状況】

教育	幼稚園	0
	小学校	2
	中学校	1
	高等学校	0
文化	市民会館等	0
	公民館	3
	図書館	1
	体育館	0
医療	病院（病床数）	0 (－)
	診療所	0
福祉	保育所	0
	養護老人ホーム（定員）	0 (－)
	特別養護老人ホーム（定員）	0 (－)
	介護老人保健施設（定員）	0 (－)

＊農業集落排水等、下水道法上の下水道以外のものであって公営企業として実施されているものを含む

財政類型　Ⅱ－0
市町村コード　394114

キャッチフレーズ　**清流と風と歴史に会えるまち　津野**

津野町（つのちょう）

所在地	〒785-0201　高岡郡津野町永野225番地1	木 ヒノキ	花 アケボノツツジ　鳥 ヤマガラ
TEL	(0889) 55-2311	FAX	(0889) 55-2022
URL	http://www.town.kochi-tsuno.lg.jp/		
E-mail	tsuno@town.kochi-tsuno.lg.jp		

姉妹・友好等都市提携
（姉妹都市）
奈良県東吉野村、北海道訓子府町

豊かな恵みをもたらす緑の大地、澄んだ清流、輝く太陽、その素晴らしい自然と共生し、響働しながら明るい未来を目指して躍動する町民の姿を、文字「つの」をモチーフにして表現しています。

71歳・5期目（通算5期）
任期：令和11年2月26日

町長	池田（いけだ）　三男（みつお）
副町長	岡﨑　光明
議長	大地　真人
副議長	中山　昭英
教育長	久寿久美子
議員条例定数	10
任期満了	R9.6.30

主な沿革

昭31.　9.30	合体（葉山村） 上半山村　下半山村
平17.　2.　1	合体・町制施行（津野町） 東津野村　葉山村

【概要】

(1)　行政区域面積（令和8年1月1日現在）　197.85㎢

(2)　人口　（人、%、世帯）

区分	人口	15歳未満	15-64歳	65歳以上	世帯数
27国調	5,794	11.1	47.4	41.5	2,297
R2国調	5,291	10.4	44.4	45.1	2,206
R8.1住基	5,044	8.8	44.4	46.7	2,509

(3)　人口動態　（人、%）

区分	人口密度	人口伸率	高齢化率	昼夜間人口比率
27国調	29.3	▲ 9.6	41.5	88.5
R2国調	26.7	▲ 8.7	45.1	－

(4)　選挙人名簿登録者数　（令和8年6月登録日現在）

男	女	計
2,109	2,321	4,430

(5)　職員の状況

区分	R7
普通会計計	98
一般行政部門	76
特別行政部門	22
公営企業等会計計	16
合計	114
ラスパイレス指数	95.8

【行政機構図】

- 町長 ── 副町長
  - 総務課
  - 星のまち魅力創造課
  - 町民課
  - 産業課
  - 業務改善推進室
  - 介護福祉課
  - 健康福祉課
  - 建設課
  - 会計管理課
  - 診療所
- 教育委員会
- 議会事務局
- 選挙管理委員会
- 監査委員事務局
- 農業委員会

【産業・経済】

(1)　産業構造　（人、%）

区分	総生産額（R4年） 金額（百万円）	構成比	就業人口（R2国調） 人数	構成比
第1次	1,314	11.1	468	17.8
第2次	2,530	21.3	673	25.6
第3次	7,900	66.5	1,486	56.6
計	11,877	100.0	2,627	100.0

＊総数には分類不能の産業も含む

(2)　農業・工業・商業　（単位：※2＝千万円、※3、※4＝百万円）

農業（2020年農林業センサス）（※2は、60日以上従事した世帯員）	総農家数	世帯員数※1	農業産出額※2
	697	365	90
工業（2025年経済構造実態調査（製造業事業所調査））	事業所数	従業者数	製造品出荷額※3
	9	130	2,494
商業（R3年経済センサス）	事業所数	従業者数	年間商品販売額※4
	56	227	1,544

※1　60日以上従事した世帯員数
※4　R3年の年間商品販売額には個人経営の事業所分を含まない。

【施策】

令和８年度主要施策　（百万円）

項目	予算額
○ 保健福祉センター改修事業	702
○ 社会資本整備総合交付金事業（社総金）	312
○ 社会資本整備総合交付金事業（防安金）	160
○ 道路メンテナンス事業	50
○ 学校施設環境改善交付金事業（小学校）	92

今後の主要課題・ユニーク施策等

項目
○ 若者定住促進住宅取得奨励金
○ 子ども医療費助成事業
○ 福祉タクシー・バス利用事業
○ 町道管理サポート事業
○ 高等学校等通学費助成事業
○ 民間賃貸住宅建設補助事業

【財政の状況】

(1)　主な歳入歳出　（百万円、%）

区分	令和8年度当初	構成比	令和7年度当初	構成比	令和6年度決算	構成比
歳入計	7,434	100.0	5,366	100.0	7,551	100.0
地方税	527	7.1	463	8.6	456	6.0
地方交付税	3,458	46.5	3,276	61.1	3,502	46.4
国・県支出金	1,444	19.4	642	12.0	1,160	15.4
地方債	983	13.2	200	3.7	1,217	16.1
歳出計	7,434	100.0	5,366	100.0	7,476	100.0
義務的経費計	2,500	33.6	2,410	44.9	2,544	34.0
人件費	1,345	18.1	1,326	24.7	1,210	16.2
扶助費	376	5.1	338	6.3	295	4.0
公債費	779	10.5	745	13.9	1,039	13.9
投資的経費計	1,730	23.3	216	4.0	2,098	28.1
普通建設事業費	1,673	22.5	155	2.9	2,065	27.6
単独事業費	415	5.6	155	2.9	345	4.6

※各数値は表示単位未満四捨五入により計算式と一致しない場合がある。
※当初予算及び決算は普通会計の数値

(2)　主要財政指数等　（令和6年度、百万円、%）

標準財政規模	3,994
財政力指数	0.16
経常収支比率	78.6
基金現在高	9,565
財政調整基金	4,058
減債基金	1,801
その他特定目的基金	3,707
地方債現在高	5,993
実質赤字比率	▲ 0.9
連結実質赤字比率	▲ 3.5
実質公債費比率	▲ 7.4
将来負担比率	▲ 287.8
資金不足比率	－
該当事業名	－

【主要な指標】

（各項目の単位については、巻頭の凡例を参照）

教育	小学校児童数	199
	中学校生徒数	104
	高等学校生徒数	－
	大学・短大等進学率	－
労働	労働力率	56.7
	雇用者比率	71.1
	女性就業者比率	48.8
福祉社会	介護保険料（第1号被保険者）	4,450
県民生活	公園人口1人当たり面積	53.8
	公営住宅等戸数（ ）内は公営住宅	107 (41)
	ごみ総排出量（人口千人あたり）	255.4
	ごみ収集率	99.0
	水道料（1ヶ月20㎥あたり）（ ）内は簡易水道	－ (2,092)
	上水道等普及率	86.9
	公共下水道使用料（1ヶ月20㎥あたり）	－
	公共下水道＊普及率（人口）	56.5
	し尿収集率	1.8

交通	自家用車数（1世帯あたり）	2.1
	交通事故発生件数（人口千人あたり）	0.94
	交通事故死傷者数（人口千人あたり）	1.13
	市町村道改良率	69.7
	市町村道舗装率	88.5
安全	刑法犯認知件数（人口千人あたり）	1.16
	犯罪検挙率	100.0
	火災発生件数（人口千人あたり）	0.19
	火災損害額（火災1件あたり）	－
医療（人口千人あたり）	従業地別医師数	0.58
	従業地別歯科医師数	0.39
	従業地別薬剤師数	0.58
	看護師数	4.05
	歯科診療所数	0.39
	国民健康保険加入率	21.2
	国民健康保険診療費（被保険者1人あたり）	373,359
	国民健康保険料（1人あたり調定額）	89,893
	悪性新生物死亡数	5.26
	脳血管疾患死亡数	1.69
	心疾患死亡数	3.00

【公共施設（教育・文化・医療・福祉施設）の状況】

教育	幼稚園	2
	小学校	2
	中学校	2
	高等学校	0
文化	市民会館等	1
	公民館	0
	図書館	2
	体育館	4
医療	病院（病床数）	0 (－)
	診療所	2
福祉	保育所	0
	養護老人ホーム（定員）	0 (－)
	特別養護老人ホーム（定員）	2 (140)
	介護老人保健施設（定員）	0 (－)

＊農業集落排水等、下水道法上の下水道以外のものであって公営企業として実施されているものを含む

財政類型　Ⅳ－０
市町村コード　394122

キャッチフレーズ　山、川、海　自然が人が元気です四万十町

四万十町（しまんとちょう）

所在地	〒786-8501　高岡郡四万十町琴平町16-17
TEL	(0880) 22-3111
FAX	(0880) 22-3123
URL	http://www.town.shimanto.lg.jp
E-mail	100000@town.shimanto.lg.jp

木	シマントヒノキ	花	エンコウツツジ（キシツツジ）	鳥	ヤイロチョウ

姉妹・友好等都市提携

（友好都市）　高敞郡（韓国全羅北道）

岡山県高梁市、熊本県山鹿市

四万十町の「四」の文字を合併数を配して、四万十川をイメージして図案化し、豊かな自然に育まれて共生する人々の活力に満ちた安らぎの郷を表わした。

62歳・1期目（通算1期）
任期：令和12年4月22日

町長	山脇（やまわき）　光章（みつあき）	
副町長	冨田　努	
議長	緒方　正綱	
副議長	下元　真之	
教育長	川上　武史	
議員条例定数	16	任期満了　R9.2.10

主な沿革

昭22. 8. 1	町制施行（大正町）
昭30. 1. 5	合併（窪川町） 窪川町　松葉川村 仁井田村　東又村　興津村
昭32. 8. 1	合併（十和村） 昭和村　十川村
平18. 3.20	合併（四万十町） 窪川町　大正町　十和村

【概要】

(1)　行政区域面積（令和8年1月1日現在）　642.28㎢

(2)　人口　（人、%、世帯）

区分	人口	15歳未満	15-64歳	65歳以上	世帯数
27国調	17,325	10.1	47.6	42.4	7,454
R2国調	15,607	9.5	45.5	45.0	7,150
R8.1住基	14,530	8.3	44.8	46.9	7,832

(3)　人口動態　（人、%）

区分	人口密度	人口伸率	高齢化率	昼夜間人口比率
27国調	27.0	▲ 7.5	42.4	99.5
R2国調	24.3	▲ 9.9	45.0	－

(4)　選挙人名簿登録者数　（令和8年6月登録日現在）

男	女	計
6,133	6,671	12,804

(5)　職員の状況

区分	R7
普通会計計	243
一般行政部門	218
特別行政部門	25
公営企業等会計計	101
合計	344
ラスパイレス指数	95.3

【行政機構図】

- 町長
  - 副町長
    - 本庁
      - 総務課
      - 危機管理課
      - 企画課
      - 税務課
      - 町民課
      - 健康福祉課
      - 大正・十和診療所
      - 高齢者支援課
      - 特別養護老人ホーム
      - 農林水産課
      - にぎわい創出課
      - 建設課
      - 環境水道課
      - 会計管理室
    - 大正地域振興局
      - 地域振興課
      - 町民生活課
    - 十和地域振興局
      - 地域振興課
      - 町民生活課
  - 町議会 ― 議会事務局
  - 農業委員会 ― 農業委員会事務局
  - 選挙管理委員会 ― 選挙管理委員会事務局
  - 監査委員会 ― 監査委員事務局
  - 固定資産評価審査委員会 ― 固定資産評価審査委員会事務局
  - 教育委員会
    - 学校教育課
    - 生涯学習課

【産業・経済】

(1)　産業構造　（人、%）

区分	総生産額（R4年）		就業人口（R2国調）	
	金額（百万円）	構成比	人数	構成比
第１次	5,461	11.1	2,197	26.6
第２次	11,029	22.5	1,369	16.6
第３次	32,063	65.3	4,683	56.8
計	49,103	100.0	8,249	100.0

＊総数には分類不能の産業も含む

(2)　農業・工業・商業　（単位：※2＝千万円、※3、※4＝百万円）

農業（2020年農林業センサス）（※2は、60歳以上世帯人口推計値）	総農家数	世帯員数※1	農業産出額※2
	1,542	1,675	1,135
工業（2025年経済構造実態調査（製造業事業所調査））	事業所数	従業者数	製造品出荷額※3
	33	479	9,013
商業（R3年経済センサス）	事業所数	従業者数	年間商品販売額※4
	254	1,045	16,635

※1　60日以上従事した世帯員数
※4　R3年の年間商品販売額には個人経営の事業所分を含まない。

【施策】

令和８年度主要施策　（百万円）

項目	予算額
○ ふるさと支援（ふるさと納税）推進事業	546
○ 地域おこし協力隊推進事業	92
○ クリーンセンター銀河改修事業	219
○ 道の駅四万十大正であいの里改修事業	49
○ 観光交流拠点施設整備事業	7
○ 防災ハザードマップ作製事業	19
○ 高等学校等振興事業	55

今後の主要課題・ユニーク施策等

項目
○ 第2次総合振興計画の推進 ～まちの将来像「山・川・海　自然が　人が元気です　四万十町」の実現～ 基本方針1　挑戦し続ける産業づくり 2　生涯元気で郷土愛に満ちた人づくり 3　日本が誇る四万十川流域の環境づくり
○ 人口減少の克服と地方創生を目指して ～「デジタル田園都市構想総合戦略」に掲げた基本目標のより一層の推進～ ① 地域の特性を生かした雇用を創出する ② 四万十町への新しい人の流れをつくる ③ 若い世代の結婚・出産・子育ての希望をかなえる ④ 時代に合った地域をつくり、安心なくらしを守る
○ 中・長期的な視点に立った予算編成への取り組み
○ 町民参画と行政の透明性の向上

【財政の状況】

(1)　主な歳入歳出　（百万円、%）

区分	令和8年度当初	構成比	令和7年度当初	構成比	令和6年度決算	構成比
歳入計	18,446	100.0	19,179	100.0	18,080	100.0
地方税	1,664	9.0	1,614	8.4	1,571	8.7
地方交付税	6,891	37.4	6,966	36.3	7,158	39.6
国・県支出金	3,048	16.5	3,125	16.3	2,894	16.0
地方債	1,693	9.2	2,000	10.4	2,028	11.2
歳出計	18,446	100.0	19,179	100.0	17,798	100.0
義務的経費計	6,350	34.4	6,264	32.7	6,221	35.0
人件費	2,909	15.8	2,815	14.7	2,573	14.5
扶助費	1,402	7.6	1,426	7.4	1,544	8.7
公債費	2,039	11.1	2,023	10.5	2,104	11.8
投資的経費計	2,929	15.9	3,616	18.9	3,348	18.8
普通建設事業費	2,692	14.6	3,423	17.8	3,120	17.5
単独事業費	1,514	8.2	1,826	9.5	1,861	10.5

※各数値は表示単位未満四捨五入により計算式と一致しない場合がある。
※当初予算及び決算は普通会計の数値

(2)　主要財政指数等　（令和6年度、百万円、%）

標準財政規模	8,896
財政力指数	0.23
経常収支比率	96.1
基金現在高	13,301
財政調整基金	4,807
減債基金	1,015
その他特定目的基金	7,480
地方債現在高	18,344
実質赤字比率	▲ 2.4
連結実質赤字比率	▲ 8.3
実質公債費比率	7.1
将来負担比率	▲ 76.6
資金不足比率	－
該当事業名	－

【主要な指標】

（各項目の単位については、巻頭の凡例を参照）

教育	小学校児童数	576
	中学校生徒数	299
	高等学校生徒数	114
	大学・短大等進学率	46.6
労働	労働力率	60.3
	雇用者比率	64.1
	女性就業者比率	52.0
福祉社会	介護保険料（第１号被保険者）	5,800
県民生活	公園人口１人当たり面積	12.8
	公営住宅等戸数（ ）内は公営住宅	492 (370)
	ごみ総排出量（人口千人あたり）	331.1
	ごみ収集率	98.8
	水道料（１ヶ月20㎥あたり）（ ）内は簡易水道	2,915 (－)
	上水道等普及率	99.1
	公共下水道使用料（１ヶ月20㎥あたり）	－
	公共下水道＊普及率（人口）	7.8
	し尿収集率	26.3

交通	自家用車数（１世帯あたり）	2.0
	交通事故発生件数（人口千人あたり）	0.78
	交通事故死傷者数（人口千人あたり）	0.78
	市町村道改良率	40.7
	市町村道舗装率	75.4
安全	刑法犯認知件数（人口千人あたり）	2.88
	犯罪検挙率	65.1
	火災発生件数（人口千人あたり）	0.94
	火災損害額（火災１件あたり）	6,624
医療（人口千人あたり）	従業地別医師数	1.81
	従業地別歯科医師数	0.67
	従業地別薬剤師数	1.67
	看護師数	14.19
	歯科診療所数	0.47
	国民健康保険加入率	25.4
	国民健康保険診療費（被保険者１人あたり）	317,232
	国民健康保険料（１人あたり調定額）	87,307
	悪性新生物死亡数	3.90
	脳血管疾患死亡数	1.88
	心疾患死亡数	3.83

【公共施設（教育・文化・医療・福祉施設）の状況】

教育	幼稚園	1
	小学校	9
	中学校	3
	高等学校	0
文化	市民会館等	4
	公民館	0
	図書館	2
	体育館	8
医療	病院（病床数）	0 (－)
	診療所	3
福祉	保育所	6
	養護老人ホーム（定員）	0 (－)
	特別養護老人ホーム（定員）	2 (120)
	介護老人保健施設（定員）	0 (－)

＊農業集落排水等、下水道法上の下水道以外のものであって公営企業として実施されているものを含む

財政類型　Ⅱ－０
市町村コード　394246

キャッチフレーズ　**海と山　人とかかわるやさしいまち**

大月町（おおつきちょう）

所在地	〒788-0302　幡多郡大月町弘見2230
TEL	(0880) 73-1111　FAX　(0880) 73-1380
URL	http://www.town.otsuki.kochi.jp/
E-mail	soumu@town.otsuki.lg.jp

木：うばめがし　花：はまゆう　鳥：おおみずなぎどり

姉妹・友好等都市提携

（姉妹都市）
－

大月の「大」を図案化したもので、逆Ｖ形は平和と団結を、銀い翼は飛翔と繁栄を示すもので、伸びゆく大月町を象徴するものです。

町長	岡田　順一（おかだ　じゅんいち）
副町長	今宮　友和
議長	安岡　邦彦
副議長	中田　巌
教育長	藤原　青至

75歳・５期目（通算５期）
任期：令和11年３月23日

議員条例定数	10	任期満了	R10.10.6

主な沿革

昭32.　2.11	合体（大月町） 大内町　月灘村

【概要】

(1)　行政区域面積（令和8年1月1日現在）　102.73㎢

(2)　人口　（人、％、世帯）

区分	人口	15歳未満	15-64歳	65歳以上	世帯数
27国調	5,095	8.8	47.3	44.0	2,369
R2国調	4,434	7.0	43.9	49.1	2,198
R8.1住基	4,238	6.1	43.2	50.7	2,421

(3)　人口動態　（人、％）

区分	人口密度	人口伸率	高齢化率	昼夜間人口比率
27国調	49.5	▲ 11.9	44.0	91.9
R2国調	43.1	▲ 13.0	49.1	－

(4)　選挙人名簿登録者数　（令和8年6月登録日現在）

男	女	計
1,847	1,947	3,794

(5)　職員の状況

区分	R７
普通会計計	88
一般行政部門	79
特別行政部門	9
公営企業等会計計	70
合計	158
ラスパイレス指数	99.0

【行政機構図】

町長――副町長
- 総務課
- 住民課
- 健康福祉課
- 産業振興課
- 建設環境課
- まちづくり推進課
- 出納室
- 地域包括支援センター
- 大月病院
- 健康管理センター
- 特別養護老人ホーム

教育委員会事務局
- 総務、学校教育、小学校、中学校、保育所、社会教育
- 公民館

議会事務局
農業委員会事務局
監査委員
選挙管理委員会
固定資産評価審査委員会

【産業・経済】

(1)　産業構造　（人、％）

区分	総生産額（R4年） 金額（百万円）	構成比	就業人口（R2国調） 人数	構成比
第１次	2,717	24.3	538	28.1
第２次	1,622	14.5	292	15.3
第３次	6,695	60.0	1,084	56.6
計	11,159	100.0	1,914	100.0

＊総数には分類不能の産業も含む

(2)　農業・工業・商業　（単位：※2＝千万円、※3、※4＝百万円）

農業（2020年農林業センサス）（2025年農林業センサス）	総農家数	世帯員数※1	農業産出額※2
	183	219	199
工業（2025年経済構造実態調査（製造業事業所調査））	事業所数	従業者数	製造品出荷額※3
	4	12	242
商業（R3年経済センサス）	事業所数	従業者数	年間商品販売額※4
	60	203	1,098

※1　60日以上従事した世帯員数
※4　R3年の年間商品販売額には個人経営の事業所分を含まない。

【施策】

令和８年度主要施策　（百万円）

項目	予算額
○ 行政デジタル化推進	101
○ 防災安全対策事業	65
○ 長期滞在施設（COSA）運営促進事業	17
○ 滞在型観光拠点整備事業	26
○ 地域おこし協力隊活動支援事業	32
○ 住宅耐震化促進事業	105

今後の主要課題・ユニーク施策等

項目
○ 空き家対策事業
○ 子ども子育て対策事業
○ 「地域包括ケアシステム」構築事業
○ 「事前復興まちづくり計画」策定
○ 大月町子育てがんばろう事業

【財政の状況】

(1)　主な歳入歳出　（百万円、％）

区分	令和8年度当初	構成比	令和7年度当初	構成比	令和6年度決算	構成比
歳入計	5,421	100.0	5,377	100.0	5,685	100.0
地方税	409	7.5	417	7.8	433	7.6
地方交付税	2,428	44.8	2,418	45.0	2,617	46.0
国・県支出金	693	12.8	772	14.4	772	13.6
地方債	449	8.3	471	8.8	345	6.1
歳出計	5,421	100.0	5,377	100.0	5,416	100.0
義務的経費計	1,916	35.4	1,862	34.6	1,948	36.0
人件費	935	17.2	885	16.5	871	16.1
扶助費	332	6.1	344	6.4	408	7.5
公債費	650	12.0	633	11.8	669	12.4
投資的経費計	600	11.1	643	12.0	447	8.3
普通建設事業費	574	10.6	617	11.5	392	7.2
単独事業費	373	6.9	464	8.6	244	4.5

※各数値は表示単位未満四捨五入により計算式と一致しない場合がある。
※当初予算及び決算は普通会計の数値

(2)　主要財政指数等　（令和6年度、百万円、％）

標準財政規模	3,005
財政力指数	0.18
経常収支比率	91.4
基金現在高	2,111
財政調整基金	1,044
減債基金	199
その他特定目的基金	869
地方債現在高	5,154
実質赤字比率	▲ 8.2
連結実質赤字比率	▲ 35.0
実質公債費比率	9.6
将来負担比率	12.5
資金不足比率	－
該当事業名	－

【主要な指標】

（各項目の単位については、巻頭の凡例を参照）

教育	小学校児童数	92
	中学校生徒数	74
	高等学校生徒数	－
	大学・短大等進学率	－
労働	労働力率	50.9
	雇用者比率	66.1
	女性就業者比率	39.2
福祉社会	介護保険料（第１号被保険者）	6,500
県民生活	公園人口１人当たり面積	25.7
	公営住宅等戸数（　）内は公営住宅	101 (62)
	ごみ総排出量（人口千人あたり）	302.2
	ごみ収集率	98.7
	水道料（１ヶ月20㎥あたり）（　）内は簡易水道	－ (3,200)
	上水道等普及率	95.5
	公共下水道使用料（１ヶ月20㎥あたり）	－
	公共下水道＊普及率（人口）	4.9
	し尿収集率	31.6

交通	自家用車数（１世帯あたり）	1.8
	交通事故発生件数（人口千人あたり）	0.45
	交通事故死傷者数（人口千人あたり）	0.67
	市町村道改良率	22.5
	市町村道舗装率	83.5
安全	刑法犯認知件数（人口千人あたり）	1.84
	犯罪検挙率	87.5
	火災発生件数（人口千人あたり）	0.69
	火災損害額（火災１件あたり）	－
医療（人口千人あたり）	従業地別医師数	0.69
	従業地別歯科医師数	0.69
	従業地別薬剤師数	1.15
	看護師数	7.13
	歯科診療所数	0.46
	国民健康保険加入率	30.5
	国民健康保険診療費（被保険者１人あたり）	292,568
	国民健康保険料（１人あたり調定額）	91,562
	悪性新生物死亡数	6.92
	脳血管疾患死亡数	0.89
	心疾患死亡数	2.23

【公共施設（教育・文化・医療・福祉施設）の状況】

教育	幼稚園	0
	小学校	1
	中学校	1
	高等学校	0
文化	市民会館等	0
	公民館	2
	図書館	0
	体育館	0
医療	病院（病床数）	1 (25)
	診療所	0
福祉	保育所	1
	養護老人ホーム（定員）	0 (－)
	特別養護老人ホーム（定員）	1 (50)
	介護老人保健施設（定員）	0 (－)

＊農業集落排水等、下水道法上の下水道以外のものであって公営企業として実施されているものを含む

財政類型　Ⅰ－1
市町村コード　394271

キャッチフレーズ　**自然満開みはランド**

三原村（みはらむら）

所在地	〒787-0892　幡多郡三原村来栖野346	木	ヒノキ	花	キシツツジ	鳥	ヤマドリ
TEL	(0880) 46-2111	FAX	(0880) 46-2114	姉妹・友好等都市提携	
URL	http://www.vill.mihara.kochi.jp/	(姉妹都市)	
E-mail	soumu@vill.mihara.lg.jp	―	

三原村の南に位置する「今の山」と「三原村」の文字を図案化したもの

67歳・1期目（通算1期）
任期：令和11年12月24日

村長	武内　則男（たけうち　のりお）
副村長	大塚　猛
議長	沖　憲二
副議長	嶋田一二三
教育長	布　正人
議員条例定数	8
任期満了	R9.4.30

主な沿革

明22. 4. 1	村制施行　（三原村）

【概要】

(1)　行政区域面積（令和8年1月1日現在）　85.37㎢

(2)　人口　（人、%、世帯）

区分	人口	15歳未満	15-64歳	65歳以上	世帯数
27国調	1,574	9.2	45.5	45.3	703
R2国調	1,437	7.2	45.7	47.1	658
R8.1住基	1,325	6.5	44.9	48.6	712

(3)　人口動態　（人、%）

区分	人口密度	人口伸率	高齢化率	昼夜間人口比率
27国調	18.4	▲ 6.4	45.3	94.2
R2国調	16.8	▲ 8.7	47.1	―

(4)　選挙人名簿登録者数　（令和8年6月登録日現在）

男	女	計
586	605	1,191

(5)　職員の状況

区分	R7
普通会計計	41
一般行政部門	36
特別行政部門	5
公営企業等会計計	7
合計	48
ラスパイレス指数	96.1

【行政機構図】

村長――副村長
- 総務課
- 住民課
- 地域振興課
- 農林業建設課
- 出納室

教育委員会
議会事務局
議会
農業委員会
監査委員会事務局
選挙管理委員会
土地開発公社事務局

【産業・経済】

(1)　産業構造　（人、%）

区分	総生産額（R4年） 金額（百万円）	構成比	就業人口（R2国調） 人数	構成比
第1次	543	17.2	165	22.8
第2次	468	14.9	165	22.8
第3次	2,103	66.8	393	54.4
計	3,150	100.0	723	100.0

＊総数には分類不能の産業も含む

(2)　農業・工業・商業　（単位：※2＝千万円、※3、※4＝百万円）

農業（2020年農林業センサス）（※1、※2は令和2年に基づく内容）	総農家数	世帯員数※1	農業産出額※2
	144	123	88
工業（2025年経済構造実態調査（製造業事業所調査））	事業所数	従業者数	製造品出荷額※3
	2	41	―
商業（R3年経済センサス）	事業所数	従業者数	年間商品販売額※4
	16	44	―

※1　60日以上従事した世帯員数
※4　R3年の年間商品販売額には個人経営の事業所分を含まない。

【施策】

令和８年度主要施策　（百万円）　今後の主要課題・ユニーク施策等

項目	予算額	項目
○事前復興まちづくり計画策定業務	13	
○社会資本整備総合交付金事業	223	
○空き家対策総合支援事業	20	

【財政の状況】

(1)　主な歳入歳出　（百万円、%）

区分	令和8年度当初	構成比	令和7年度当初	構成比	令和6年度決算	構成比
歳入計	2,761	100.0	2,561	100.0	2,507	100.0
地方税	116	4.2	108	4.2	107	4.3
地方交付税	1,220	44.2	1,220	47.6	1,387	55.3
国・県支出金	470	17.0	396	15.4	415	16.6
地方債	254	9.2	148	5.8	115	4.6
歳出計	2,761	100.0	2,561	100.0	2,437	100.0
義務的経費計	1,016	36.8	963	37.6	908	37.3
人件費	503	18.2	482	18.8	417	17.1
扶助費	141	5.1	96	3.7	106	4.4
公債費	372	13.5	385	15.0	385	15.8
投資的経費計	419	15.2	243	9.5	324	13.3
普通建設事業費	414	15.0	238	9.3	285	11.7
単独事業費	96	3.5	48	1.9	77	3.2

※各数値は表示単位未満四捨五入により計算式と一致しない場合がある。
※当初予算及び決算は普通会計の数値

(2)　主要財政指数等　（令和6年度、百万円、%）

標準財政規模	1,419
財政力指数	0.12
経常収支比率	93.5
基金現在高	2,546
財政調整基金	1,308
減債基金	265
その他特定目的基金	972
地方債現在高	2,511
実質赤字比率	▲ 3.6
連結実質赤字比率	▲ 11.5
実質公債費比率	13.8
将来負担比率	▲ 133.8
資金不足比率	―
該当事業名	―

【主要な指標】　（各項目の単位については、巻頭の凡例を参照）

教育	小学校児童数	36
	中学校生徒数	20
	高等学校生徒数	―
	大学・短大等進学率	―
労働	労働力率	56.2
	雇用者比率	70.0
	女性就業者比率	47.0
福祉社会	介護保険料（第1号被保険者）	5,200
県民生活	公園人口1人当たり面積	20.0
	公営住宅等戸数（　）内は公営住宅	48 (31)
	ごみ総排出量（人口千人あたり）	274.2
	ごみ収集率	98.9
	水道料（1ヶ月20㎥あたり）（　）内は簡易水道	― (2,178)
	上水道等普及率	99.9
	公共下水道使用料（1ヶ月20㎥あたり）	―
	公共下水道＊普及率（人口）	51.5
	し尿収集率	27.3

交通	自家用車数（1世帯あたり）	2.1
	交通事故発生件数（人口千人あたり）	―
	交通事故死傷者数（人口千人あたり）	―
	市町村道改良率	65.2
	市町村道舗装率	74.2
安全	刑法犯認知件数（人口千人あたり）	―
	犯罪検挙率	―
	火災発生件数（人口千人あたり）	―
	火災損害額（火災1件あたり）	―
医療（人口千人あたり）	従業地別医師数	0.74
	従業地別歯科医師数	―
	従業地別薬剤師数	―
	看護師数	5.17
	歯科診療所数	―
	国民健康保険加入率	25.8
	国民健康保険診療費（被保険者1人あたり）	329,790
	国民健康保険料（1人あたり調定額）	73,373
	悪性新生物死亡数	4.95
	脳血管疾患死亡数	2.12
	心疾患死亡数	5.65

【公共施設（教育・文化・医療・福祉施設）の状況】

教育	幼稚園	0
	小学校	1
	中学校	1
	高等学校	0
文化	市民会館等	0
	公民館	1
	図書館	0
	体育館	0
医療	病院（病床数）	0 (―)
	診療所	1
福祉	保育所	1
	養護老人ホーム（定員）	0 (―)
	特別養護老人ホーム（定員）	0 (―)
	介護老人保健施設（定員）	0 (―)

＊農業集落排水等、下水道法上の下水道以外のものであって公営企業として実施されているものを含む

財政類型　Ⅲ－０
市町村コード　394289

キャッチフレーズ　～人が元気、自然が元気、地域が元気　黒潮町～

黒潮町（くろしおちょう）

所在地	〒789-1992　幡多郡黒潮町入野5893番地			木	オガタマ	花	ヤブツバキ	鳥	メジロ
TEL	(0880) 43-2111	FAX	(0880) 43-2788	木	黒松	花	ゆり	鳥	シロチドリ
URL	https://www.town.kuroshio.lg.jp			姉妹・友好等都市提携					
E-mail	somu@town.kuroshio.lg.jp			（姉妹都市）　－					

黒潮町の「黒」の文字を図案化したものである。グリーンは緑の大地を、ブルーは太平洋（黒潮）を、レッドは太陽を表している。豊かな自然に恵まれ、力強く元気いっぱいに、明るい未来を目指すイメージを表現している。

町長	大西　勝也（おおにし かつや）
副町長	西村　康浩
議長	中島　一郎
副議長	濱村　美香
教育長	宮川　雅一

55歳・1期目（通算4期）
任期：令和10年10月3日

議員条例定数	14	任期満了	R9.4.30

主な沿革

昭15.11.　3	町制施行（佐賀町）
昭31.　9.　1	合体（大方町） 大方町　白田川村
平18.　3.20	合体（黒潮町） 佐賀町　大方町

【概要】

(1)　行政区域面積（令和8年1月1日現在）　188.46㎢

(2)　人口　（人、%、世帯）

区分	人口	15歳未満	15-64歳	65歳以上	世帯数
27国調	11,217	9.2	49.6	41.2	4,899
R2国調	10,262	8.7	46.4	45.0	4,607
R8.1住基	9,652	8.0	44.8	47.2	5,188

(3)　人口動態　（人、%）

区分	人口密度	人口伸率	高齢化率	昼夜間人口比率
27国調	59.5	▲ 9.3	41.2	90.6
R2国調	54.5	▲ 8.5	45.0	－

(4)　選挙人名簿登録者数　（令和8年6月登録日現在）

男	女	計
4,052	4,458	8,510

(5)　職員の状況

区分	R7
普通会計計	167
一般行政部門	154
特別行政部門	13
公営企業等会計計	21
合計	188
ラスパイレス指数	96.4

【行政機構図】

（本庁）

町長――副町長

- 総務課
- 企画調整室
- 情報防災課
- 健康福祉課
- 住民課
- 環境政策室
- 農業振興課
- まちづくり課
- 産業推進室
- （佐賀支所）地域住民課
- 海洋森林課
- 建設課
- 出納室

教育委員会事務局――学校教育、就学前教育、生涯学習、人権、学校校務、給食センター

農業委員会事務局

議会事務局兼監査委員事務局

選挙管理委員会事務局

【産業・経済】

(1)　産業構造　（人、%）

区分	総生産額（R4年） 金額（百万円）	構成比	就業人口（R2国調） 人数	構成比
第1次	4,891	17.3	1,113	22.6
第2次	7,523	26.6	869	17.7
第3次	15,559	55.0	2,940	59.7
計	28,290	100.0	4,922	100.0

※総数には分類不能の産業も含む

(2)　農業・工業・商業　（単位：※2＝千万円、※3、※4＝百万円）

農業（2020年農林業センサス）（※2は、R4は1月に基づく内容）	総農家数	世帯員数※1	農業産出額※2
	529	520	268
工業（2025年経済構造実態調査（製造業事業所調査））	事業所数	従業者数	製造品出荷額※3
	17	245	4,165
商業（R3年経済センサス）	事業所数	従業者数	年間商品販売額※4
	113	395	3,655

※1　60日以上従事した世帯員数
※4　R3年の年間商品販売額には個人経営の事業所分を含まない。

【施策】

令和８年度主要施策　（百万円）

項目	予算額
○ 黒潮町衛生センター長寿化事業	1,045
○ 脱炭素対策事業	763
○ ふるさと納税事業	550
○ 木造住宅耐震改修事業	113
○ あったかふれあいセンター事業	94
○ 町営住宅等整備事業	294
○ 医療費助成事業	18
○ 町営住宅等整備事業	19
○ 道の駅整備事業	20

今後の主要課題・ユニーク施策等

項目
○ 学校給食費無償化
○ 集落活動センター事業
○ 土佐佐賀のもどりガツオ祭等の文化発信事業
○ 大方高校支援事業(公設塾・女子サッカー指導等)
○ スポーツツーリズム誘致の取り組み
○ 地場産品商社機能拡充業務支援事業
○ 恋人の聖地市町村広域連携事業
○ 町産材利用推進事業費補助金

【財政の状況】

(1)　主な歳入歳出　（百万円、%）

区分	令和8年度当初	構成比	令和7年度当初	構成比	令和6年度決算	構成比
歳入計	11,170	100.0	11,520	100.0	11,306	100.0
地方税	834	7.5	811	7.0	817	7.2
地方交付税	4,170	37.3	4,280	37.2	4,409	39.0
国・県支出金	2,495	22.3	2,710	23.5	2,368	20.9
地方債	1,453	13.0	1,089	9.5	973	8.6
歳出計	11,170	100.0	11,520	100.0	10,851	100.0
義務的経費計	3,704	33.2	3,841	33.3	4,037	37.2
人件費	1,835	16.4	1,827	15.9	1,820	16.8
扶助費	648	5.8	665	5.8	789	7.3
公債費	1,221	10.9	1,349	11.7	1,429	13.2
投資的経費計	2,013	18.0	1,894	16.4	2,162	19.9
普通建設事業費	1,997	17.9	1,868	16.2	2,022	18.6
単独事業費	231	2.1	553	4.8	359	3.3

※各数値は表示単位未満四捨五入により計算式と一致しない場合がある。
※当初予算及び決算は普通会計の数値

(2)　主要財政指数等　（令和6年度、百万円、%）

標準財政規模	5,258
財政力指数	0.20
経常収支比率	93.8
基金現在高	4,552
財政調整基金	1,341
減債基金	644
その他特定目的基金	2,566
地方債現在高	9,574
実質赤字比率	▲ 7.1
連結実質赤字比率	▲ 16.3
実質公債費比率	13.0
将来負担比率	▲ 35.6
資金不足比率	－
該当事業名	－

【主要な指標】　（各項目の単位については、巻頭の凡例を参照）

教育	小学校児童数	372
	中学校生徒数	154
	高等学校生徒数	115
	大学・短大等進学率	33.3
労働	労働力率	54.9
	雇用者比率	70.3
	女性就業者比率	45.7
福祉社会	介護保険料（第1号被保険者）	5,900
県民生活	公園人口1人当たり面積	2.1
	公営住宅等戸数（ ）内は公営住宅	373 (205)
	ごみ総排出量（人口千人あたり）	315.5
	ごみ収集率	99.6
	水道料（1ヶ月20㎥あたり）（ ）内は簡易水道	3,047 (－)
	上水道等普及率	99.0
	公共下水道使用料（1ヶ月20㎥あたり）	－
	公共下水道＊普及率（人口）	5.1
	し尿収集率	42.3

交通	自家用車数（1世帯あたり）	1.8
	交通事故発生件数（人口千人あたり）	1.29
	交通事故死傷者数（人口千人あたり）	1.78
	市町村道改良率	50.1
	市町村道舗装率	94.1
安全	刑法犯認知件数（人口千人あたり）	1.73
	犯罪検挙率	35.3
	火災発生件数（人口千人あたり）	0.41
	火災損害額（火災1件あたり）	10
医療（人口千人あたり）	従業地別医師数	0.30
	従業地別歯科医師数	0.61
	従業地別薬剤師数	0.41
	看護師数	6.29
	歯科診療所数	0.61
	国民健康保険加入率	26.1
	国民健康保険診療費（被保険者1人あたり）	354,665
	国民健康保険料（1人あたり調定額）	86,079
	悪性新生物死亡数	4.35
	脳血管疾患死亡数	1.29
	心疾患死亡数	2.77

【公共施設（教育・文化・医療・福祉施設）の状況】

教育	幼稚園	0
	小学校	6
	中学校	2
	高等学校	0
文化	市民会館等	0
	公民館	0
	図書館	2
	体育館	0
医療	病院（病床数）	0 (－)
	診療所	4
福祉	保育所	4
	養護老人ホーム（定員）	0 (－)
	特別養護老人ホーム（定員）	0 (－)
	介護老人保健施設（定員）	0 (－)

＊農業集落排水等、下水道法上の下水道以外のものであって公営企業として実施されているものを含む

第２編　関 係 資 料 集

※本編内容については、市町村からの
資料に基づき作成しています。

1. 市町村の概況

・コード番号、住民基本台帳人口、指定地域の有無

		コード番号	住民基本台帳人口（年報）（8. 1. 1現在）				指定地域の有無（8. 4. 1現在）							
			男	女	計	世帯数	過疎	辺地	山振	離島	半島	多極	拠点	特農
市	高知市	392014	144,347	164,195	308,542	163,656	△	○	△			○	△	△
市	室戸市	392022	5,257	5,619	10,876	6,622	○	○	△					○
市	安芸市	392031	7,234	7,959	15,193	7,832	○	○	△					○
市	南国市	392049	21,801	23,711	45,512	22,737		○	△			○	○	△
市	土佐市	392057	12,289	12,946	25,235	12,555		○				○		△
市	須崎市	392065	9,331	9,441	18,772	10,325	○	○	△					△
市	宿毛市	392081	8,477	9,494	17,971	9,679	○	○	△	△	○		○	○
市	土佐清水市	392090	5,314	5,876	11,190	6,626	○		△		○		○	○
市	四万十市	392103	14,666	16,258	30,924	16,308	△	○	△		△		○	○
市	香南市	392111	15,677	16,615	32,292	15,557	△	○	△			△	○	△
市	香美市	392120	11,628	12,628	24,256	12,906	○	○	△			△	○	△
安芸郡	東洋町	393011	971	997	1,968	1,239	○	○	△					○
安芸郡	奈半利町	393029	1,296	1,478	2,774	1,607	○	○						○
安芸郡	田野町	393037	1,100	1,216	2,316	1,222	○							
安芸郡	安田町	393045	1,073	1,113	2,186	1,151	○	○						○
安芸郡	北川村	393053	578	583	1,161	623	○		○					○
安芸郡	馬路村	393061	354	388	742	394	○	○	○					○
安芸郡	芸西村	393070	1,716	1,846	3,562	1,784			△					△

		コード番号	住民基本台帳人口（年報）（8. 1. 1現在）				指定地域の有無（8. 4. 1現在）							
			男	女	計	世帯数	過疎	辺地	山振	離島	半島	多極	拠点	特農
長岡郡	本山町	393410	1,456	1,596	3,052	1,738	○	○	○			○		○
長岡郡	大豊町	393444	1,350	1,517	2,867	1,776	○	○	△			△		○
土佐郡	土佐町	393631	1,672	1,745	3,417	1,839	○	○	△			○		○
土佐郡	大川村	393649	171	174	345	210	○	○	○			○		○
吾川郡	いの町	393860	9,815	10,703	20,518	10,178	○	○	△			△		○
吾川郡	仁淀川町	393878	2,111	2,193	4,304	2,539	○	○	△					○
高岡郡	中土佐町	394017	2,656	2,994	5,650	3,211	○	○	△					○
高岡郡	佐川町	394025	5,398	6,126	11,524	5,812		○	△			○		△
高岡郡	越知町	394033	2,190	2,462	4,652	2,489	○	○	△					○
高岡郡	梼原町	394050	1,448	1,568	3,016	1,665	○	○	○					○
高岡郡	日高村	394106	2,171	2,436	4,607	2,372		○				○		△
高岡郡	津野町	394114	2,403	2,641	5,044	2,509	○	○	△					○
高岡郡	四万十町	394122	6,987	7,543	14,530	7,832	○	○	△					○
幡多郡	大月町	394246	2,099	2,139	4,238	2,421	○	○			○		○	○
幡多郡	三原村	394271	649	676	1,325	712	○		○		○		○	○
幡多郡	黒潮町	394289	4,631	5,021	9,652	5,188	○	○	△		△		○	○
市計			256,021	284,742	540,763	284,803								
町村計			54,295	59,155	113,450	60,511								
県計			310,316	343,897	654,213	345,314								

注）指定地域の有無：○は、市町村全域が対象であることを示す。（辺地法については、辺地がその市町村に存在することを示す。）
△は一部指定。

2. 一部事務組合及び広域連合の設置状況

（令和8年5月1日現在）

組合名 コード番号	所在地	電話 ＦＡＸ	設立年月日	事務の内容	構成市町村名	専任職員数 （令和8.5.1現在）	議員数
香南香美衛生組合 39820 9	〒781－5231 香南市野市町深渕808	0887-56-0141 0887-56-0192	昭37. 7.11	し尿処理	香南市、香美市	6	8
仁淀川下流衛生事務組合 39822 5	〒781－1101 土佐市高岡町甲1460－1	088-852-0783 088-852-0797	昭39. 3.2	し尿処理	土佐市、いの町、日高村	6	7
〈Ｅメールアドレス〉 componiyodo-somu@tea.ocn.ne.jp							
高吾北広域町村事務組合 39823 3	〒781－1301 高岡郡越知町越知甲2129－7	0889-26-2121 0889-26-3660	昭39. 1.23	し尿処理、消防、火葬場、ごみ処理、特別養護老人ホーム、養護老人ホーム、障害者支援施設、広域市町村圏計画等、介護認定審査会、市町村審査会、特定相談支援事業、障害児相談支援事業	佐川町、越知町、仁淀川町	216	10
〈ホームページアドレス〉 http://www.kogohoku.ochi.kochi.jp/				〈Ｅメールアドレス〉 sonia@kogohoku.ochi.kochi.jp			
香南斎場組合 39825 0	〒781－5310 香南市赤岡町2018－2	0887-54-5550 0887-54-4664	昭29. 3.22	火葬場管理運営	香南市、南国市、香美市、芸西村	4	10
香南香美老人ホーム組合 39828 4	〒781－5222 香南市野市町母代寺188番地	0887-56-0181 0887-56-0439	昭42. 3.13	特別養護老人ホーム及び養護老人ホームの設置運営、通所介護事業所・短期入所生活介護事業所・居宅介護支援事業所の設置運営	香南市、香美市	93	7
〈ホームページアドレス〉 https://konan-kami.net							
日高村佐川町学校組合 39833 1	〒781－2154 高岡郡日高村岩目地40番地	0889-20-1518 0889-20-1520	昭29.10.15	加茂小学校、加茂中学校の事務	佐川町、日高村	1	4
〈Ｅメールアドレス〉 kamokumi-01@town.sakawa.lg.jp							
高知県競馬組合 39835 7	〒781－0271 高知市長浜宮田2000番地	088-841-5123 088-841-5130	昭42.12. 1	競馬法による競馬競走の施行管理	県、高知市	25	9
香南清掃組合 39840 3	〒783－0023 南国市廿枝1455	088-863-1177 088-863-7861	昭45. 6.27	ごみ処理	南国市、香南市、香美市	19	11
〈Ｅメールアドレス〉 daihyo@clean-kounan.jp							

組合名 コード番号	所在地	電話 ＦＡＸ	設立年月日	事務の内容	構成市町村名	専任職員数 （令和8.5.1現在）	議員数
幡多広域市町村圏事務組合 39844 6	〒787－0776 四万十市上ノ土居1544番地	（事務所） 0880-31-2600 0880-31-2626 （租税債権管理機構） 0880-34-1301 0880-34-1322 （消費生活センター） 0880-34-8805 0880-34-8809	昭46. 3. 3	・ふるさと市町村圏基金を活用した広域的なソフト事業の実施 ・高知県西南地方拠点都市地域基本計画に基づく事業の進行管理及び連絡調整等 ・市町村審査会に関する事務等 ・廃棄物処理施設の管理運営（溶融炉、リサイクル処理施設） ・市町村税等の徴収及び滞納整理に関する事務 ・消費生活センターの設置及び管理運営	宿毛市、土佐清水市、四万十市、大月町、三原村、黒潮町	10	12
〈ホームページアドレス〉 http://www.hata-kouiki.jp				〈Ｅメールアドレス〉 kikaku@hata-kouiki.jp			
高幡消防組合 39846 2	〒785－0031 須崎市山手町1－7	0889-43-1272 0889-42-9099	昭47. 1. 1	消防事務	須崎市、中土佐町、梼原町、津野町、四万十町	151	10
〈Ｅメールアドレス〉 koban04@city.susaki.lg.jp							
幡多中央環境施設組合 39848 9	〒787－0151 四万十市竹島2932番3	0880-33-1504 0880-33-1509	昭46. 8.11	資源ごみ中間処理、火葬場	四万十市、黒潮町	1	7
津野山養護老人ホーム組合 39850 1	〒785－0501 高岡郡津野町力石5082番地	0889-62-2154 0889-62-2773	昭46. 8.28	特別養護老人ホーム、通所介護事業所の設置、管理及び運営に関する事務	中土佐町、梼原町、津野町	23	6
高陵特別養護老人ホーム組合 39851 9	〒785－0202 高岡郡津野町姫野々417	0889-55-2121 0889-55-2122	昭46.10.30	特別養護老人ホーム、居宅介護支援事業所の設置運営、デイサービスセンターの維持管理及び通所介護に関する事務	須崎市、中土佐町、梼原町、津野町	35	8
安芸広域市町村圏特別養護老人ホーム組合 39852 7	〒781－6402 安芸郡奈半利町乙478-1	0887-38-3101 0887-38-5641	昭46.10.19	特別養護老人ホームの設置運営、通所介護事業所・短期入所生活介護事業所の設置運営	室戸市、安芸市、東洋町、奈半利町、田野町、安田町、北川村、馬路村、芸西村	33	18
高幡東部清掃組合 39854 3	〒789－1301 高岡郡中土佐町久礼5966	0889-52-3538 0889-52-3612	昭46.11.16	し尿処理、ごみ処理	須崎市、中土佐町、津野町、梼原町	12	12

組合名 コード番号	所在地	電話 ＦＡＸ	設立年月日	事務の内容	構成市町村名	専任職員数 （令和8.5.1現在）	議員数
仁淀消防組合 39860 8	〒781－2112 吾川郡いの町西町1番地	088-893-3221 088-893-3225	昭48. 3.19	消防事務	いの町、日高村	61	6
〈Ｅメールアドレス〉 niyodoshoubou@apricot.ocn.ne.jp							
幡多中央消防組合 39862 4	〒787－0015 四万十市右山750－1	0880-34-5881 0880-34-6196	昭48. 6. 1	消防事務	四万十市、黒潮町	81	7
〈Ｅメールアドレス〉 hata-fd@city.shimanto.lg.jp							
幡多西部消防組合 39867 5	〒788－0052 宿毛市和田1412番地1	0880-63-0119 0880-63-3396	昭50. 4. 1	消防事務、し尿処理施設の設置、管理及び運営	宿毛市、大月町、三原村	66	6
〈Ｅメールアドレス〉 syoubou@city.sukumo.lg.jp							
嶺北広域行政事務組合 39871 3	〒781－3601 長岡郡本山町本山995	0887-76-3177 0887-76-3819	昭54. 4. 1	老人ホーム入所判定、嶺北広域ふるさと市町村圏計画、介護及び障害支援区分認定審査会、し尿収集・運搬（処理は外部委託）、ごみ処理、最終処分場、火葬場、消防、学校給食	本山町、大豊町、土佐町、大川村	52	8
〈ホームページアドレス〉 http://www.reihoku-k.jp/welcome.html				〈Ｅメールアドレス〉 reihoku@reihoku-k.jp			
高幡障害者支援施設組合 39872 1	〒785－0695 高岡郡梼原町梼原1444番地1 梼原町役場　総務課	0889-65-1111 0889-40-2010	昭56. 2.14	障害者支援施設の設置運営	須崎市、中土佐町、梼原町、津野町、四万十町	（兼務）0	10
安芸広域市町村圏事務組合 39873 0	〒784－0045 安芸市伊尾木4034－1 （事務局） 安芸広域メルトセンター1階 （租税債権管理機構） 安芸広域メルトセンター3階	（事務局） 0887-32-0322 0887-32-0323 （租税債権管理機構） 0887-35-6088 0887-35-6087	平2. 7. 1	安芸広域市町村圏ふるさと市町村計画の策定及び事業の実施 構成団体が共同して設置するごみ処理施設の設置、管理及び運営に関する事務 市町村税等の徴収及び滞納整理に関する事務	室戸市、安芸市、東洋町、奈半利町、田野町、安田町、北川村、馬路村、芸西村	12	18
〈ホームページアドレス〉 （事務局）https://aki-kouiki.jp/ （租税債権管理機構）http://www.aki-tax.jp/				〈Ｅメールアドレス〉 （事務局）akikouiki@aroma.ocn.ne.jp （租税債権管理機構）kikou@aki-tax.jp			
高幡広域市町村圏事務組合 39874 8	〒785－0031 須崎市山手町1番7号	0889-42-9311 0889-42-9740	平3. 8. 1	高幡広域ふるさと市町村圏計画の策定及び事業の実施、介護認定審査会、障害支援区分認定等審査会の設置運営、滞納整理に関する事務	須崎市、中土佐町、梼原町、津野町、四万十町	7	10
〈Ｅメールアドレス〉 mizukoban@md.pikara.ne.jp							

組合名 コード番号	所在地	電話 ＦＡＸ	設立年月日	事務の内容	構成市町村名	専任職員数 （令和8.5.1現在）	議員数
仁淀川広域市町村圏事務組合 39876 4	〒781－2192 吾川郡いの町1700－1 いの町役場内	088-893-1140 088-892-0353	平7. 4. 1	仁淀川広域ふるさと市町村圏計画の策定及び実施、仁淀川環境保全のための広域計画の策定及び実施、介護認定審査会の設置及び運営	土佐市、いの町、日高村	（兼務）0	6
〈Ｅメールアドレス〉 niyodo-k@town.ino.lg.jp							
高知県・高知市病院企業団 39879 9	〒781－8555 高知市池2125－1	088-837-3000 088-837-6766	平17. 3. 1	高知医療センターの病院事業の経営に関する事務	県、高知市	1,061	14
〈ホームページアドレス〉 https://www2.khsc.or.jp				〈Ｅメールアドレス〉 khsc_info@khsc.or.jp			
高知中央西部焼却処理事務組合 39880 2	〒781－1111 土佐市北地2290番地	088-852-7610 088-852-1970	平13. 2.13	可燃ごみ焼却処理	土佐市、いの町、日高村	6	7
〈Ｅメールアドレス〉 clean@city.tosa.lg.jp							
高知県市町村総合事務組合 39882 9	〒780－0870 高知市本町4丁目1－35	088-823-3217 088-824-1158	平17. 2. 1	市町村等職員の退職手当支給事務、消防団員等に係る損害補償事務等、交通事故による受傷者及び遺族に対する災害見舞金支給事務、市町村等議会議員の公務災害補償事務、自治会館管理事務	市町村（高知市と須崎市を除く）、一部事務組合（17）、広域連合（1）	5	12
〈Ｅメールアドレス〉 jimukumiai@c-kochi.jp							
南国・香南・香美租税債権管理機構 39885 3	〒783－0060 南国市蛍が丘1丁目1－1 南国オフィスパークセンター 308－11	088-855-6776 088-855-6756	平24. 3.23	市町村税等の徴収及び滞納整理に関する事務	南国市、香南市、香美市	6	6
須崎斎場運営一部事務組合 39886 1	〒785-8601 須崎市山手町１番７号 須崎市環境未来課内	0889-59-2099 0889-59-2201	令7.10.24	須崎斎場の設置及び運営	土佐市、須崎市、津野町	（兼務）0	6
〈ホームページアドレス〉 https://susaki-saijyo.com				〈Ｅメールアドレス〉 kankyo1@city.susaki.lg.jp			
計 28 組合						1,992	255

県域を越える一部事務組合

組合名 コード番号	所在地	電話 ＦＡＸ	設立年月日	事務の内容	構成市町村名	専任職員数 （令和8.5.1現在）	議員数
高知県宿毛市愛媛県南宇和郡愛南町篠山小中学校組合	〒798－4196 愛媛県南宇和郡愛南町 城辺甲2420	0895-72-1113 0895-73-1113	昭25. 4. 1	小中学校教育	愛媛県愛南町、宿毛市	0	6

広域連合

組合名 コード番号	所在地	電話 ＦＡＸ	設立年月日	事務の内容	構成市町村名	専任職員数 （令和8.5.1現在）	議員数
中芸広域連合 39878 1			平10. 7. 1	消防及び救急に関する事務、し尿処理に関する事務、少年の健全な育成指導及び補導に関する事務、中芸広域体育館の設置、管理及び運営に関する事務、介護保険法に基づく事務（被保険者の資格管理に関すること、介護認定審査会の設置及び運営に関すること、要介護認定及び要支援認定に関すること、保険給付に関すること、介護保険事業計画の策定に関すること、保険料の賦課及び徴収に関すること、地域包括支援センターの設置及び運営に関すること、その他介護保険制度の施行に関すること）、広域ごみ処理施設（安芸広域市町村圏事務組合で設置するごみ処理施設を除く。）の設置、管理及び運営に関する事務、火葬場の設置、管理及び運営に関する事務、保健福祉に関する事務（母子保健に関する事務、児童福祉に関する事務、障害者保健福祉に関する事務、難病対策に関する事務、健康増進に関する業務、高齢者保護福祉に関する事務、精神保健福祉に関する事務、予防接種に関する事務、その他の事務）関係町村の企業立地に関する事務（構成町村が自ら行うものを除く。）	奈半利町、田野町、安田町、北川村、馬路村	74	15
総務企画課	〒781－6425 安芸郡安田町大字東島2017 中芸広域体育館内	0887-38-4077 0887-32-1091					
〈Ｅメールアドレス〉 soumu@union.chugei-kouiki.lg.jp							
消防本部・署	〒781－6410 安芸郡田野町1440－1	0887-38-2643 0887-38-2554					
〈Ｅメールアドレス〉 syoubou@union.chugei-kouiki.lg.jp							
少年育成センター	〒781－6410 安芸郡田野町1440－1	0887-38-3953 0887-38-2554					
〈Ｅメールアドレス〉 ikusei@union.chugei-kouiki.lg.jp							
衛生センター	〒781－6410 安芸郡田野町204－7	0887-38-2514 0887-38-2514					
〈Ｅメールアドレス〉 eisei@union.chugei-kouiki.lg.jp							
介護・保健福祉課 介護保険係	〒781－6425 安芸郡安田町大字東島2017 中芸広域体育館内	0887-32-1165 0887-32-1195					
〈Ｅメールアドレス〉 kaigo@union.chugei-kouiki.lg.jp							
介護・保健福祉課 保健福祉係	〒781－6425 安芸郡安田町大字東島2017 中芸広域体育館内	0887-38-8212 0887-32-1016					
〈Ｅメールアドレス〉 hoken@union.chugei-kouiki.lg.jp							
地域包括支援センター	〒781－6425 安芸郡安田町大字東島2017 中芸広域体育館内	0887-32-1244 0887-32-1195					
〈Ｅメールアドレス〉 houkatu@union.chugei-kouiki.lg.jp							

組　合　名 コード番号	所　在　地	電　話 ＦＡＸ	設立年月日	事務の内容	構成市町村名	専任職員数 （令和8.5.1 現在）	議員数
こうち人づくり広域連合 39881 1	〒780－0870 高知市本町4丁目1－35 高知県自治会館4F	088-873-0333 088-872-7716	平14.12. 1	県内市町村の職員を対象とした研修の実施、研修支援、人材交流、政策研究に関する事務。	全市町村	7	10
高知県後期高齢者医療広域連合 39884 5	〒780－0850 高知市丸ノ内2丁目4番1号 高知県保健衛生総合庁舎1階	088-821-4525 088-821-4518	平19. 2. 1	高齢者の医療の確保に関する法律に規定する後期高齢者医療制度の事務のうち、被保険者の資格の管理に関する事務、医療給付に関する事務、保険料の賦課に関する事務、保健事業に関する事務その他後期高齢者医療制度の施行に関する事務（関係市町村で行う一部事務を除く。）	全市町村	22	10

3. 一部事務組合及び広域連合事務区分別加入状況

（令和8年4月1日現在）

		災害公務員議会	支給職員退職手当	施設福祉老人福祉	保健福祉	ごみ処理	し尿処理	火葬場	病院	消防	補償災害消防	小学校	中学校	給食	市町村圏域広	競馬	その他
1	高知市								○							○	○
2	室戸市			○		○					○				○		○
3	安芸市			○		○					○				○		○
4	南国市					○		○			○						○
5	土佐市					○	○	○			○				○		○
6	須崎市			○		○	○	○		○	○				○		○
7	宿毛市					○	○			○	○	△	△		○		○
8	土佐清水市					○					○				○		○
9	四万十市					○		○		○	○				○		○
10	香南市	○	○	○		○	○	○			○						○
11	香美市	○	○	○		○	○	○			○						○
市計		2	2	5	0	10	5	6	1	3	10	1	1	0	7	1	11
12	東洋町	○	○	○		○					○				○		○
13	奈半利町	○	○	○	○	○	○	○		○	○				○		○
14	田野町	○	○	○	○	○	○	○		○	○				○		○
15	安田町	○	○	○	○	○	○	○		○	○				○		○
16	北川村	○	○	○	○	○	○	○		○	○				○		○
17	馬路村	○	○	○	○	○	○	○		○	○				○		○
18	芸西村	○	○	○		○		○			○				○		○
19	本山町	○	○			○	○	○		○	○			○	○		○
20	大豊町	○	○			○	○	○		○	○				○		○
21	土佐町	○	○			○	○	○		○	○			○	○		○
22	大川村	○	○			○	○			○	○				○		○
23	いの町	○	○			○	○			○	○				○		○
24	仁淀川町	○	○	○		○	○	○		○	○				○		○
25	中土佐町	○	○			○	○			○	○				○		○
26	佐川町	○	○	○		○	○	○		○	○	○	○	○	○		○
27	越知町	○	○	○		○	○	○		○	○				○		○
28	梼原町	○	○	○		○	○			○	○				○		○
29	日高村	○	○			○	○			○	○	○	○	○	○		○
30	津野町	○	○	○		○	○	○		○	○				○		○
31	四万十町	○	○							○	○				○		○
32	大月町	○	○			○	○			○	○				○		○
33	三原村	○	○			○	○			○	○				○		○
34	黒潮町	○	○			○		○		○	○				○		○
町村計		23	23	12	5	22	19	14	0	21	23	2	2	4	23	0	23
県計		25	25	17	5	32	24	20	1	24	33	3	3	4	30	1	34

△…県域を越える一部事務組合

	広域市町村圏	ごみ処理	し尿処理	消防	火葬場
東洋町	安芸広域	安芸広域			
室戸市					
北川村			中芸広域連合	中芸広域連合	中芸広域連合
奈半利町					
田野町					
安田町					
馬路村					
安芸市					
芸西村					香南斎場
香南市		香南清掃	香南香美衛生		
香美市					
南国市					
高知市					
大豊町	嶺北広域	嶺北広域	嶺北広域	嶺北広域	嶺北広域
本山町					
土佐町					
大川村					
いの町	仁淀川広域	高知中央西部焼却処理	仁淀川下流衛生	仁淀消防	
土佐市					須崎斎場運営
日高村				仁淀消防	
佐川町	高吾北広域	高吾北広域	高吾北広域	高吾北広域	高吾北広域
越知町					
仁淀川町					
須崎市	高幡広域	高幡東部清掃	高幡東部清掃	高幡消防	須崎斎場運営
中土佐町					
津野町					須崎斎場運営
梼原町					
四万十町					
黒潮町	幡多広域	幡多広域		幡多中央消防	幡多中央環境施設
四万十市					
宿毛市			幡多西部消防	幡多西部消防	
大月町					
三原村					
土佐清水市					

老人福祉施設		その他		
安芸広域市町村圏特別養護老人ホーム				こうち人づくり広域連合／高知県後期高齢者医療広域連合
		中芸広域連合（保健福祉業務）		
香南香美老人ホーム		香美郡殖林	南国・香南・香美租税債権管理機構	
		高知県競馬	高知県・高知市病院企業団	
		日高村佐川町学校		
高吾北広域				
	高陵特別養護老人ホーム	高幡障害者支援施設		
津野山養護老人ホーム			津野山広域	
		高知県宿毛市愛媛県南宇和郡愛南町篠山小中学校		

4. 関係団体一覧

(1) 広域市町村圏

（令和8年5月1日現在）

圏域の名称	設立年月日	構成市町村名	圏域人口（人）	面積（㎢）
安芸広域市町村圏	平2. 7. 1	室戸市、安芸市、東洋町、奈半利町、田野町、安田町、北川村、馬路村、芸西村	40,778	1,128.47
〈ホームページアドレス〉（事務局）https://aki-kouiki.jp/（租税債権管理機構）https://www.aki-tax.jp/				
仁淀川広域市町村圏	平7. 4. 1	土佐市、いの町、日高村	50,360	607.32
〈Eメールアドレス〉 niyodo-k@town.ino.lg.jp				
嶺北広域市町村圏	昭54. 4. 1	本山町、大豊町、土佐町、大川村	9,681	756.68
〈ホームページアドレス〉 http://www.reihoku-k.jp/reihoku/welcome.html				
高吾北広域市町村圏	昭39. 1. 23	佐川町、越知町、仁淀川町	20,480	545.75
〈ホームページアドレス〉 http://www.kogohoku.ochi.kochi.jp/				
高幡広域市町村圏	平3. 8. 1	須崎市、中土佐町、梼原町、津野町、四万十町	47,012	1,404.99
〈Eメールアドレス〉 mizukoban@md.pikara.ne.jp				
幡多広域市町村圏	昭46. 3. 3	宿毛市、土佐清水市、四万十市、大月町、三原村、黒潮町	75,300	1,560.44
〈ホームページアドレス〉 http://www.hata-kouiki.jp				

（注）人口は、令和8年1月1日現在住民基本台帳年報人口による。
面積は、令和8年1月1日現在国土地理院資料による。

広域行政機構の名称（〃の性格）	所在地 電話	役職	氏名
安芸広域市町村圏事務組合 （地方自治法第284条に基づく一部事務組合）	〒784－0045 安芸市伊尾木4034－1 （事務局） ＴＥＬ 0887 (32) 0322 ＦＡＸ (32) 0323 （租税債権管理機構） ＴＥＬ 0887 (35) 6088 ＦＡＸ (35) 6087	管理者 副管理者 事務局長 管理局長	西内直彦 黒岩之浩 島崎留美 中嶋隆司
〈Eメールアドレス〉（事務局）akikouiki@aroma.ocn.ne.jp（租税債権管理機構）kikou@aki-tax.jp			
仁淀川広域市町村圏事務組合（同上）	〒781－2192 いの町1700－1 いの町役場内 ＴＥＬ 088 (893) 1140 ＦＡＸ (892) 0353	管理者 副管理者 事務局長	池田牧子 板原啓文 岡林愛
嶺北広域行政事務組合（同上）	〒781－3601 本山町本山995 ＴＥＬ 0887 (76) 3177 ＦＡＸ (76) 3819	管理者 副管理者 〃 〃 事務局長	澤田和廣 下村賢彦 和田守也 和田知士 渡辺健次
〈Eメールアドレス〉 reihoku@reihoku-k.jp			
高吾北広域町村事務組合（同上）	〒781－1301 越知町越知甲2129－7 ＴＥＬ 0889 (26) 2121 ＦＡＸ (26) 3660	組合長 副組合長 〃 事務局長	小田保行 片岡雄司 片岡信博 徳弘賢一
〈Eメールアドレス〉 sonia@kogohoku.ochi.kochi.jp			
高幡広域市町村圏事務組合（同上）	〒785－0031 須崎市山手町1番7号 ＴＥＬ 0889 (42) 9311 ＦＡＸ (42) 9740	管理者 副管理者 事務局長	楠瀬耕作 山脇光章 小松充
幡多広域市町村圏事務組合（同上）	〒787－0776 四万十市上ノ土居1544番地 （事務局） ＴＥＬ 0880 (31) 2600 ＦＡＸ (31) 2626 （租税債権管理機構） ＴＥＬ 0880 (34) 1301 ＦＡＸ (34) 1322 （消費生活センター） ＴＥＬ 0880 (34) 8805 ＦＡＸ (34) 8809	組合長 副組合長 会計管理者	山下元一郎 岡田順一 薦田則一
〈Eメールアドレス〉 kikaku@hata-kouiki.jp			

⑵　市　長　会　　〈Ｅメールアドレス　mayorskp@abelia.ocn.ne.jp〉

住　所	〒780－8571 高知市本町5丁目1－45 （高知市役所内）	電　話 ＦＡＸ	088（823）9443 088（823）9494

役員名簿

役　名	市　名	氏　名	任期満了期日
会　長	高知市	桑名龍吾	R 10. 4
副会長	土佐市	板原啓文	R 10. 4
〃	南国市	平山耕三	R 10. 4
監　事	宿毛市	中平富宏	R 10. 4
〃	室戸市	植田壯一郎	R 10. 4

事務局長	山﨑敬造	

⑶　市議会議長会　　〈Ｅメールアドレス　kc-260100@city.kochi.lg.jp〉

住　所	〒780－8571 高知市本町5丁目1－45 （高知市議会内）	電　話 ＦＡＸ	088（823）9400 088（823）9350

役員名簿

役　名	市　名	氏　名	任期満了期日
会　長	高知市	清水おさむ	R 9. 4
副会長	宿毛市	三木健正	R 9. 4
〃	室戸市	町田又一	R 9. 4

事務局長	泉　保光	（高知市議会事務局長）

⑷　町　村　会　　〈Ｅメールアドレス　chousonkai@c-kochi.jp〉

住　所	〒780－0870 高知市本町4丁目1－35 （自治会館内）	電　話 ＦＡＸ	088（823）3216 088（824）1158

役員名簿

役　名	市　名	氏　名	任期満了期日
会　長	北川村	上村誠	R 9. 2
副会長	土佐町	和田守也	R 9. 2
〃	黒潮町	大西勝也	R 9. 2

事務局長	笹岡貴文

⑸　町村議会議長会　　〈Ｅメールアドレス　gichoukai@c-kochi.jp〉

住　所	〒780－0870 高知市本町4丁目1－35 （自治会館内）	電　話 ＦＡＸ	088（823）3218 088（824）1158

役員名簿

役　名	市　名	氏　名	任期満了期日
会　長	馬路村	五味隆仁	R 9. 6
副会長	土佐町	和田義嗣	R 9. 6
〃	津野町	大地真人	R 9. 6

事務局長	笹岡貴文

※一部表示できない漢字については、
常用漢字に変更している場合があります。
（令和8年5月1日現在）

5. 市町村変遷（合併）の状況

■県内の合併の取り組み
（平成20年1月1日現在）

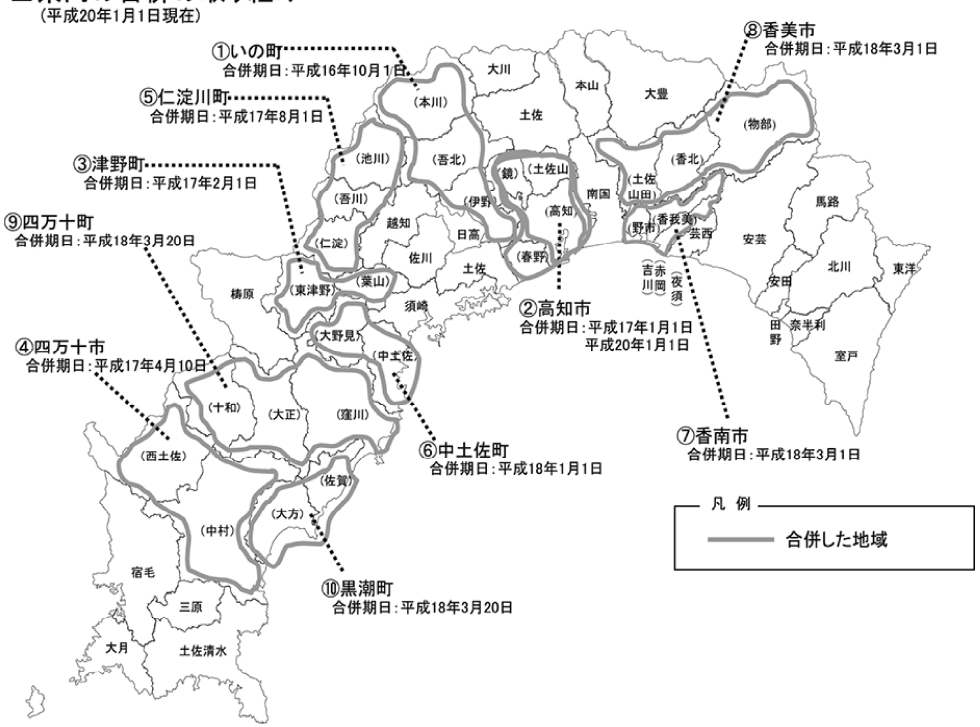

○合併した地域（10地域、29市町村）

名　　称	合併前の区域	人口	市町村数	面積（㎢）
①いの町	伊野町、吾北村、本川村	21,374	3	471
②高知市	高知市、鏡村、土佐山村（H17.1.1合併）	326,545	3	264
	高知市、春野町（H20.1.1合併）		2	309
③津野町	葉山村、東津野村	5,291	2	198
④四万十市	中村市、西土佐村	32,694	2	633
⑤仁淀川町	池川町、吾川村、仁淀村	4,827	3	333
⑥中土佐町	中土佐町、大野見村	6,002	2	193
⑦香南市	赤岡町、香我美町、野市町、夜須町、吉川村	32,207	5	127
⑧香美市	土佐山田町、香北町、物部村	26,513	3	538
⑨四万十町	窪川町、大正町、十和村	15,607	3	642
⑩黒潮町	大方町、佐賀町	10,262	2	188

※人口は、令和２年国勢調査による。

6. 支所・出張所の設置状況

高知市窓口センター　　（令和8年5月1日現在）

名　　称	位　　置	設置年月日	電　話	所　掌　事　務
塚ノ原窓口センター	〒780－0952 高知市塚ノ原251番地4 サンプラザ塚ノ原店	平成13．7．1	(088) 850－0020	窓口センターの主な事務分掌は、次に掲げるものの全部又は一部とする。 ⑴　戸籍に関すること。 ⑵　住民基本台帳に関すること。 ⑶　印鑑の登録及び証明に関すること。 ⑷　税務証明に関すること。 ⑸　原動機付自転車・小型特殊自動車の標識に関すること。（鏡・土佐山窓口センターのみ） ⑹　児童福祉に関すること。 ⑺　介護保険に関すること。 ⑻　国民健康保険に関すること。 ⑼　後期高齢者医療に関すること。 ⑽　国民年金に関すること。 ⑾　在留関連・特別永住許可事務に関すること。 ⑿　電子署名等に関すること。 ⒀　マイナンバーカードの交付等に関すること。 ⒁　死産届の受付及び埋火葬の許可に関すること。 ⒂　転入学通知書の交付に関すること。
三里窓口センター	〒781－0112 高知市仁井田1618番地25 サンシャインみさと	〃	〃 837－3030	
高須窓口センター	〒781－8104 高知市高須3丁目27番34号 ナンコクスーパー高須店	〃	〃 880－0100	
一宮窓口センター	〒781－8134 高知市一宮中町1丁目21番19号 業務用食品スーパー一宮店・店舗内	平成30．3．6	〃 820－2020	
朝倉窓口センター	〒780－8076 高知市朝倉東町52番15号 フジグラン高知・店舗2階	平成13．7．1	〃 850－0010	
瀬戸窓口センター	〒781－0252 高知市瀬戸東町2丁目7番地 サンシャイン　ヴィアン	〃	〃 837－2020	
鏡窓口センター	〒781－3102 高知市鏡小浜7番地 高知市鏡庁舎	平成17．1．1	〃 896－2001	
土佐山窓口センター	〒781－3201 高知市土佐山127番地 高知市土佐山庁舎	〃	〃 895－2311	
春野窓口センター	〒781－0304 高知市春野町西分338番地5 高知市春野庁舎	平成20．1．1	〃 894－2311	

市町村	名称	住所	設置年月日	電話	窓口事務の取扱状況						
					全事務	住基	印鑑	戸籍	収納	証明	その他
安芸市	矢ノ丸出張所	〒784-0001 安芸市矢ノ丸1丁目4番40号	R6.4.1	0887 37－9400		○	○	○		○	○
宿毛市	中央支所	〒788－0006 宿毛市桜町2番1号	R5.12.1	0880 63－5001		○	○	○	○	○	○
	小筑紫支所	〒788－0273 宿毛市小筑紫町福良80－6	S29.3.31	0880 67－0001		○	○	○	○	○	○
	東部支所	〒788－0783 宿毛市平田町戸内2093－2	H6.4.1	0880 66－0001		○	○	○	○	○	○
	沖の島支所	〒788－0677 宿毛市沖の島町母島1003	S29.3.31	0880 69－1001		○	○	○	○	○	○
	沖の島支所 弘瀬連絡所	〒788－0678 宿毛市沖の島町弘瀬362－2	〃	0880 69－1335							○
	沖の島支所 鵜来島連絡所	〒788－0679 宿毛市沖の島町鵜来島78－2	〃	0880 69－1702							○
土佐清水市	下ノ加江 市民センター	〒787－0242 土佐清水市下ノ加江240番地5	H19.4.1	0880 84－0001		○	○	○	○	○	○
	三崎 市民センター	〒787－0451 土佐清水市三崎浦1丁目8番1号	〃	0880 85－0001		○	○	○	○	○	○
	下川口 市民センター	〒787－0559 土佐清水市下川口984番地2	〃	0880 86－0001		○	○	○	○	○	○
四万十市	西土佐総合支所	〒787－1601 四万十市西土佐江川崎2445番地2	H17.4.10	0880 52－1111	○						
香南市	赤岡支所	〒781－5310 香南市赤岡町325－1	H18.3.1	0887 55－3111		○	○	○	○	○	○
	香我美支所	〒781－5452 香南市香我美町下分646	〃	0887 55－2111		○	○	○	○	○	○
	夜須支所	〒781－5601 香南市夜須町坪井219	〃	0887 55－3141		○	○	○	○	○	○
	吉川支所	〒781－5241 香南市吉川町吉原287－1	〃	0887 55－3121		○	○	○	○	○	○
香美市	香北支所	〒781－4292 香美市香北町美良布1097番地	H18.3.1	0887 59－2311		○	○	○	○	○	○
	物部支所	〒781－4401 香美市物部町大栃1390番地1	〃	0887 58－3111		○	○	○	○	○	○
	繁藤出張所	〒789－0585 香美市土佐山田町繁藤3番地1	〃	0887 57－9329		○	○	○	○	○	○
安田町	中山支所	〒781－6430 安田町大字正弘716番地2	S18.10.1	0887 39－2008		○	○	○	○	○	○
馬路村	魚梁瀬支所	〒781－6202 馬路村大字魚梁瀬10－11	S22.10.13	0887 43－2211		○	○		○		

注）香南市、香美市のその他は、担当課への取り次ぎ。
注）安芸市の矢ノ丸出張所では、住基、印鑑、戸籍、税については証明書の取得のみで各種届出や手続きは取り扱っていない。

市町村	名称	住所	設置年月日	電話	窓口事務の取扱状況						
					全事務	住基	印鑑	戸籍	収納	証明	その他
大豊町	大豊町 窓口センター	〒789－0250 長岡郡大豊町黒石345番地7	H15.4.1	0887 73－0811		○	○	○	○	○	○
土佐町	田井支所	〒781－3521 土佐町田井1488－1	S30.3.31	0887 82－0441		○	○	○	○	○	○
	地蔵寺支所	〒781－3331 土佐町地蔵寺1212	〃	0887 83－0121		○	○	○	○	○	○
	西石原出張所	〒781－3334 土佐町西石原1193－4	〃	0887 83－0130		○	○	○	○	○	○
いの町	吾北総合支所	〒781－2492 いの町上八川甲1934	H16.10.1	088 867－2311	○						
	本川総合支所	〒781－2601 いの町長沢123－12	〃	088 869－2111	○						
	枝川出張所	〒781－2120 いの町枝川2462	〃	088 893－1891		○	○	○	○	○	
	八田出張所	〒781－2124 いの町八田360	〃	088 893－0121		○	○	○	○	○	
仁淀川町	池川総合支所	〒781－1606 仁淀川町土居甲916－3	H17.8.1	0889 34－2111	○						
	仁淀総合支所	〒781－1801 仁淀川町森2552番地1	〃	0889 32－1111	○						
	名野川出張所	〒781－1741 仁淀川町名野川424	〃	0889 36－0020	○						
	長者出張所	〒781－1911 仁淀川町長者乙2502－4	〃	0889 32－1708	○						
中土佐町	上ノ加江支所	〒789－1302 中土佐町上ノ加江2767番地2	S32.7.1	0889 59－0566		○	○	○	○	○	○
	大野見振興局	〒789－1401 中土佐町大野見吉野12番地	R3.1.12	0889 57－2021		○	○	○	○	○	○
日高村	能津出張所	〒781－2164 高岡郡日高村本村8番地	S36.3.29	0889 24－5141	○						
津野町	西庁舎	〒785－0501 高岡郡津野町力石2870	H17.2.1	0889 62－2311	○						
四万十町	大正地域振興局	〒786－0393 高岡郡四万十町大正380番地	H18.3.20	0880 27－0111	○						
	十和地域振興局	〒786－0504 高岡郡四万十町十川145番地3	〃	0880 28－5111	○						
	興津出張所	〒786－0045 高岡郡四万十町興津1567番地	〃	0880 25－0001	○						
黒潮町	佐賀支所	〒789－1795 幡多郡黒潮町佐賀1092番地1	H22.3.31	0880 55－3111	○						

注）大豊町の収納以外は、担当課への取り次ぎ。

7. 庁舎所在地等一覧

（令和8年5月1日現在）

市町村	所在地	TEL	FAX	ホームページアドレス	Eメールアドレス
高知市	〒780-8571 高知市本町5丁目1番45号	(088) 822-8111	(088) 824-6930	http://www.city.kochi.kochi.jp/	kc-050200@city.kochi.lg.jp
室戸市	〒781-7185 室戸市浮津25番地1	(0887) 22-1111	(0887) 22-1120	http://www.city.muroto.kochi.jp/	mr-010100@city.muroto.lg.jp
安芸市	〒784-8501 安芸市土居82番地1	(0887) 34-1111	(0887) 35-4445	https://www.city.aki.kochi.jp/	soumu@city.aki.lg.jp
南国市	〒783-8501 南国市大埇甲2301	(088) 863-2111	(088) 863-1167	http://www.city.nankoku.lg.jp	n-kikaku@city.nankoku.lg.jp
土佐市	〒781-1192 土佐市高岡町甲2017-1	(088) 852-1111	(088) 852-5290	https://www.city.tosa.lg.jp/	soumu@city.tosa.lg.jp
須崎市	〒785-8601 須崎市山手町1番7号	(0889) 42-2311	(0889) 42-7320	http://www.city.susaki.lg.jp/	kikaku2@city.susaki.lg.jp
宿毛市	〒788-8686 宿毛市希望ヶ丘1番地	(0880) 62-1111	(0880) 62-1274	https://www.city.sukumo.kochi.jp	kikaku@city.sukumo.lg.jp
土佐清水市	〒787-0392 土佐清水市天神町11番2号	(0880) 82-1111	(0880) 82-2882	https://www.city.tosashimizu.kochi.jp/	hpad@city.tosashimizu.lg.jp
四万十市	〒787-8501 四万十市中村大橋通4丁目10番地	(0880) 34-1111	(0880) 34-5123	https://www.city.shimanto.lg.jp/	wwwadm@city.shimanto.lg.jp
香南市	〒781-5292 香南市野市町西野2706	(0887) 56-0511	(0887) 56-0576	https://www.city.kochi-konan.lg.jp	soumu@city.kochi-konan.lg.jp
香美市	〒782-8501 香美市土佐山田町宝町1-2-1	(0887) 53-3111	(0887) 53-5958	https://www.city.kami.lg.jp/	hishokoho@city.kami.lg.jp
東洋町	〒781-7414 安芸郡東洋町大字生見758-3	(0887) 29-3111	(0887) 29-3813	http://www.town.toyo.kochi.jp/	soumu@town.toyo.lg.jp
奈半利町	〒781-6402 安芸郡奈半利町乙1659番地1	(0887) 38-4011	(0887) 38-7788	http://www.town.nahari.kochi.jp/	soumu@town.nahari.lg.jp
田野町	〒781-6410 安芸郡田野町1828-5	(0887) 38-2811	(0887) 38-2044	https://tanocho.jp	soumu@town.kochi-tano.lg.jp
安田町	〒781-6421 安芸郡安田町大字安田1850番地	(0887) 38-6711	(0887) 38-6780	https://www.town.yasuda.kochi.jp/	soumu@town.kochi-yasuda.lg.jp
北川村	〒781-6441 安芸郡北川村大字野友甲1530番地	(0887) 32-1212	(0887) 32-1234	https://www.kitagawamura.jp/	soumu@vill.kitagawa.lg.jp
馬路村	〒781-6201 安芸郡馬路村大字馬路443	(0887) 44-2111	(0887) 44-2779	http://www.vill.umaji.kochi.jp/html/index.htm	soumu@vill.umaji.lg.jp
芸西村	〒781-5792 安芸郡芸西村和食甲1262	(0887) 33-2111	(0887) 33-4035	http://www.vill.geisei.kochi.jp/	soumu@vill.geisei.lg.jp
本山町	〒781-3692 長岡郡本山町本山636	(0887) 76-2113	(0887) 76-3593	https://www.town.motoyama.kochi.jp	info@town.motoyama.lg.jp
大豊町	〒789-0392 長岡郡大豊町津家1626	(0887) 72-0450	(0887) 72-0474	http://www.town.otoyo.kochi.jp/	daihyou@town.otoyo.lg.jp
土佐町	〒781-3492 土佐郡土佐町土居194	(0887) 82-0480	(0887) 82-2681	https://www.town.tosa.kochi.jp	tosat-20@town.tosa.lg.jp
大川村	〒781-3703 土佐郡大川村小松27-1	(0887) 84-2211	(0887) 84-2328	http://www.vill.okawa.kochi.jp/	soumu@vill.okawa.lg.jp
いの町	〒781-2192 吾川郡いの町1700-1	(088) 893-1111	(088) 892-0353	http://www.town.ino.kochi.jp/	ino@town.ino.lg.jp
仁淀川町	〒781-1592 吾川郡仁淀川町大崎200	(0889) 35-0111	(0889) 35-0571	http://www.town.niyodogawa.lg.jp/	niyodogawa@town.niyodogawa.lg.jp
中土佐町	〒789-1301 高岡郡中土佐町久礼6663-1	(0889) 52-2211	(0889) 52-4511	https://www.town.nakatosa.lg.jp	somu@town.nakatosa.lg.jp
佐川町	〒789-1292 高岡郡佐川町甲1650-2	(0889) 22-1111	(0889) 22-1119	https://www.town.sakawa.lg.jp/	sk01010@town.sakawa.lg.jp
越知町	〒781-1301 高岡郡越知町越知甲1970	(0889) 26-1111	(0889) 26-0600	https://www.town.ochi.kochi.jp	soumu@town.ochi.lg.jp
梼原町	〒785-0695 高岡郡梼原町梼原1444-1	(0889) 65-1111	(0889) 40-2010	https://www.town.yusuhara.lg.jp	30-yusuhara@town.yusuhara.lg.jp
日高村	〒781-2194 高岡郡日高村本郷61-1	(0889) 24-5111	(0889) 24-7900	https://www.vill.hidaka.kochi.jp	daihyo@vill.hidaka.lg.jp
津野町	〒785-0201 高岡郡津野町永野225番地1	(0889) 55-2311	(0889) 55-2022	http://www.town.kochi-tsuno.lg.jp/	tsuno@town.kochi-tsuno.lg.jp
四万十町	〒786-8501 高岡郡四万十町琴平町16-17	(0880) 22-3111	(0880) 22-3123	http://www.town.shimanto.lg.jp	100000@town.shimanto.lg.jp
大月町	〒788-0302 幡多郡大月町弘見2230	(0880) 73-1111	(0880) 73-1380	http://www.town.otsuki.kochi.jp/	soumu@town.otsuki.lg.jp
三原村	〒787-0892 幡多郡三原村来栖野346	(0880) 46-2111	(0880) 46-2114	http://www.vill.mihara.kochi.jp/	soumu@vill.mihara.lg.jp
黒潮町	〒789-1992 幡多郡黒潮町入野5893番地	(0880) 43-2111	(0880) 43-2788	https://www.town.kuroshio.lg.jp	somu@town.kuroshio.lg.jp

地方公共団体コード　390003

高知県（こうちけん）

所在地	〒780-8570　高知市丸ノ内1丁目2番20号
TEL	(088) 823-1111
URL	http://www.pref.kochi.lg.jp

木	ヤナセスギ	花	ヤマモモ	鳥	ヤイロチョウ
姉妹・友好等都市提携				魚	カツオ
ベンゲット州（フィリピン）　安徽省（中国） 全羅南道（韓国）					

土佐の「とさ」を印象化したもので、たてのけん先は向上を、円は平和と協力を表すものです。

63歳・2期目
任期：令和9年12月6日

知事	濵田（はまだ）　省司（せいじ）		
副知事	西森　裕哉		
議長	明神　健夫		
副議長	土居　央		
教育長	今城　純子		
議員条例定数	37	任期満了	R9.4.29

主な沿革	
明治4年	廃藩置県により土佐藩から高知県となる

【概要】

(1)　行政区域面積（令和8年1月1日現在）　7,102.28㎢

(2)　人口　（人、%、世帯）

区分	人口	15歳未満	15-64歳	65歳以上	世帯数
27国調	728,276	11.6	55.5	32.9	319,011
R2国調	691,527	11.0	53.4	35.6	315,272
R8.1住基	654,213	10.0	53.5	36.5	345,314

(3)　人口動態　（人、%）

区分	人口密度	人口伸率	高齢化率	昼夜間人口比率
27国調	102.5	▲ 4.7	32.9	99.9
R2国調	97.3	▲ 5.0	35.6	－

(4)　選挙人名簿登録者数（令和8年6月登録日現在）

男	女	計
263,778	299,678	563,456

(5)　職員の状況

区分	R7
普通会計計	12,087
一般行政部門	3,469
特別行政部門	8,618
公営企業等会計計	896
合計	12,983
ラスパイレス指数	98.8

【産業・経済】

(1)　産業構造　（人、%）

区分	総生産額（R4年） 金額（百万円）	構成比	就業人口（R2国調） 人数	構成比
第1次	85,292	3.5	34,801	10.1
第2次	429,879	17.9	58,334	16.9
第3次	1,865,294	77.5	251,569	73.0
計	2,407,441	100.0	344,704	100.0

＊総数には分類不能の産業も含む

(2)　農業・工業・商業　（単位：※2＝千万円、※3、※4＝百万円）

農業（2020年農林業センサス）（ただし※2は2021年に基づく推計値）	総農家数	世帯員数※1	農業産出額※2
	19,924	20,992	12,253
工業（2025年経済構造実態調査（製造業事業所調査））	事業所数	従業者数	製造品出荷額※3
	1,056	23,486	648,680
商業（R3年経済センサス）	事業所数	従業者数	年間商品販売額※4
	7,929	52,523	1,397,277

///

【周辺案内図】

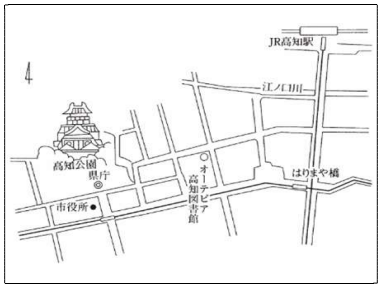

【行政機構図】

（P101を参照）

【施策】

令和８年度主要施策　（億円）

項目	予算額	項目	予算額
○ 人口減少対策の抜本強化（未来創造戦略）	656	○南海トラフ地震対策の抜本強化・加速化	269
○ 経済の活性化	307	○インフラの充実と有効活用	891
○ 日本一の健康長寿県づくり	481	○文化芸術とスポーツの振興	61
○ 教育の充実	267		

【財政の状況】

(1)主な歳入歳出　（百万円、%）

区分	令和8年度当初	構成比	令和7年度当初	構成比	令和6年度決算	構成比
歳入計	507,097	100.0	474,128	100.0	477,698	100.0
県税	71,344	14.1	70,919	15.0	91,964	19.3
地方交付税	194,497	38.4	181,259	38.2	188,947	39.6
国庫支出金	75,506	14.9	66,224	14.0	82,594	17.3
県債	47,104	9.3	47,360	10.0	57,447	12.0
歳出計	507,097	100.0	474,128	100.0	467,386	100.0
義務的経費計	204,324	40.3	192,010	40.5	199,858	42.8
人件費	116,236	22.9	110,533	23.3	113,685	24.3
扶助費	13,079	2.6	12,207	2.6	13,757	2.9
公債費	75,009	14.8	69,270	14.6	72,416	15.5
投資的経費計	95,592	18.9	92,393	19.5	114,826	24.6
普通建設事業費	89,081	17.6	85,903	18.1	111,123	23.8
単独事業費	34,073	6.7	31,244	6.6	26,867	5.7

※各数値は表示単位未満四捨五入により計算式と一致しない場合がある。
※当初予算及び決算は普通会計の数値

(2)　主要財政指数等　（令和6年度、百万円、%）

標準財政規模	272,661
財政力指数	0.27477
経常収支比率	98.9
基金現在高	52,860
財政調整基金	23,449
減債基金	13,160
その他特定目的基金	16,251
地方債現在高	868,326
実質赤字比率	－
連結実質赤字比率	－
実質公債費比率	12.3
将来負担比率	178.4
資金不足比率	－
該当事業名	－

【税収の状況】

（令和6年度決算、　百万円、%）

区分	税収計	県民税 個人	県民税 法人	県民税 利子割	法人事業税	地方消費税	軽油引取税	自動車税	その他
収入済額	70,048	21,669	1,545	167	15,180	15,978	4,142	8,078	3,289
(構成比)	100.0	30.9	2.2	0.2	21.7	22.8	6.0	11.5	4.7
徴収率	99.2	98.5	98.9	100.0	98.9	100.0	99.7	99.8	98.4

【公共施設の状況】（県立分）

(1)　公共施設整備状況　（%、㎡、戸）

道路	改良率	64.1
	舗装率	99.9
公園	人口1人当たり面積	4.8
公営住宅等	戸数	4,123
ごみ	収集率	－
し尿	収集率	－
上水道等	普及率	－
公共下水道*	普及率（人口）	－

(2)　教育・文化・医療・福祉施設

教育	幼稚園	0	医療	病院（病床数）	2(592)
	小学校	0		診療所	0
	中学校	3	福祉	保育所	0
	高等学校	34		養護老人ホーム（定員）	0(-)
文化	市民会館等	－		特別養護老人ホーム（定員）	0(-)
	公民館	－		介護老人保健施設（定員）	0(-)
	図書館	1			
	体育館等	10			

※ 道路については県管理国道を含む
* 農業集落排水等、下水道法上の下水道以外のものであって公営企業として実施されているものを含む

【高知県行政機構図】

高知県組織機構一覧表（令和8年4月1日現在）

知事

副知事

総合企画部	政策企画課、元気な未来創造課、秘書課、広報広聴課、デジタル政策課、中山間地域対策課、移住促進課、交通運輸政策課
総務部	財政課、法務文書課、行政管理課、人事課、職員厚生課、税務課、市町村振興課、管財課
危機管理部	危機管理・防災課、南海トラフ地震対策課、消防政策課
健康政策部	保健政策課、医療政策課、在宅療養推進課、国民健康保険課、健康対策課、薬務衛生課
子ども・福祉政策部	地域福祉政策課、長寿社会課、障害福祉課、障害保健支援課、子育て支援課、子ども家庭課、福祉指導課、人権・男女共同参画課
文化生活部	文化振興課、よさこい高知文化祭課、歴史文化財課、県史編さん活用課、国際交流課、県民生活課、私学・大学支援課
産業振興推進部	産業政策課、産業イノベーション課、地産地消・外商課、統計分析課
商工労働部	商工政策課、産業デジタル化推進課、工業振興課、経営支援課、企業誘致課、雇用労働政策課
観光振興スポーツ部	観光政策課、国際観光課、地域観光課、スポーツ課、スポーツツーリズム課
農業振興部	農業政策課、農業担い手支援課、協同組合指導課、環境農業推進課、農業イノベーション推進課、農産物マーケティング戦略課、畜産振興課、農業基盤課
林業振興・環境部	林業環境政策課、森づくり推進課、木材増産推進課、木材産業振興課、治山林道課、環境計画推進課、自然共生課、環境対策課
水産振興部	水産政策課、漁業管理課、水産業振興課、漁港漁場課
土木部	土木政策課、技術管理課、用地対策課、河川課、防災砂防課、道路課、都市計画課、公園上下水道課、住宅課、建築指導課、建築課、港湾振興課、港湾・海岸課

会計管理者	会計管理局	会計管理課、総務事務センター
	公営企業局	電気工水課、県立病院課
議会	議会事務局	総務課、議事課、政策調査課
教育委員会	教育委員会事務局	教育政策課、教職員・福利課、学校安全対策課、幼保支援課、小中学校課、高等学校課、高等学校振興課、特別支援教育課、生涯学習課、保健体育課、人権教育・児童生徒課

選挙管理委員会	選挙管理委員会事務局
監査委員	監査委員事務局
人事委員会	人事委員会事務局
労働委員会	労働委員会事務局
収用委員会	収用委員会事務局
海区漁業調整委員会	海区漁業調整委員会事務局
内水面漁場管理委員会	内水面漁場管理委員会事務局

高知県市町村便覧

令和8年度版

令和8年8月発行

編集・発行　高知県総務部市町村振興課
〒 780-8570　高知市丸ノ内1-2-20
ＴＥＬ（088）823－9313（直通）