


財 政 状 況

(第 123 回)

平成 21 年 6 月公表



高知県イメージキャラクター「くろしおくん」

高 知 県

第 123 回 高 知 県 財 政 状 況

目 次

まえがき	1
1 平成21年度当初予算の概要	2
(1) 予算の総額	2
(2) 一般会計の概要	3
(3) 特別会計（企業会計を除く。）の概要	11
(4) 企業会計の概要	12
2 部局別主要施策の概要	13
3 県債及び一時借入金	34
(1) 県債	34
(2) 一時借入金	34
4 平成20年度補正予算の概要	35
(1) 12月補正予算	35
(2) 2月補正予算	35
(3) 3月専決予算	35
5 県有財産の現況	36
6 公営企業業務状況	37
(1) 事業の状況	37
(2) 経理の状況	37
むすび	37

ま え が き

この財政状況は、県民の皆様にご理解とご協力をいただくため、毎年2回定期的に公表しているものです。今回は、平成21年度の当初予算を中心に、平成20年10月以降の財政運営の状況についてご報告します。

平成21年度当初予算は、県民の皆様と共に力を合わせ、県勢浮揚に向けて具体的に行動する「実行元年」であるとの基本的な考え方のもと、「高知県産業振興計画」の実行や「教育危機への対応」、中山間地域が多い本県の実情に即した「高知型福祉」の実現など、県民サービスにかかわる事業の確保と地域生活や県経済に配慮した投資的経費の確保に努めました。また、依然として厳しい状況にある県財政の健全化に向けて、人件費の削減や事務事業の抜本的な見直し、県有財産の処分の促進など、歳入・歳出の両面から財源不足額の圧縮に取り組むとともに、地方法人特別譲与税の創設や、地方交付税等（臨時財政対策債を含む。）について有効求人倍率が低い団体への配慮を国に提案することにより、対前年度予算額より約23億円増となる一般財源総額を確保しました。

一方、景気の悪化による県税収入の大幅な減少などによって、なお一般財源が不足し、財政調整的な基金を99億円取り崩すことにはなりましたが、平成21年度末の基金残高は、収支見通し段階の100億円から136億円となり、将来の財政運営の安全性も確保しています。

こうした取組の結果、平成21年度の一般会計当初予算は、4,187億円と前年度に比べて1.2パーセントの増となり、平成11年度当初予算以来となる当初予算の増額を実現しています。普通建設事業費についても、743億円と前年度に比べて4.2パーセントの増となっています。また、臨時財政対策債を除く県債残高は、前年度から128億円の減となり、平成12年度のピーク時の約8割まで抑制されています。

こうした歳入・歳出の改革に取り組む一方で、限られた予算を有効に活用して、平成21年度当初予算では、①経済の活性化（産業振興と雇用の創出）、②インフラの充実と有効活用、③教育の充実と子育て支援、④県民の安全・安心の確保に向けた地域の防犯、防災の基礎づくり、⑤日本一の健康長寿県づくり、といった五つの基本政策に基づく県づくりに向けて、予算の重点化及び効率化を図りました。

以下、この平成21年度の当初予算を中心に、最近の財政状況について説明します。

1 平成21年度当初予算の概要

(1) 予算の総額

○一般会計	4,186億82百万円
前年度当初比	51億9百万円増（ 1.2%増 ）
○特別会計	2,198億31百万円
前年度当初比	16億48百万円増（ 0.8%増 ）
○企業会計	167億71百万円
前年度当初比	15億92百万円減（ 8.7%減 ）
○単純合計	6,552億84百万円
前年度当初比	51億65百万円増（ 0.8%増 ）

(2) 一般会計の概要
ア 款別予算の構成

(歳入)

(単位：千円、%)

款別	平成21年度当初		平成20年度当初		平成20年度最終		当初		最終	
	金額	構成比	金額	構成比	金額	構成比	金額	構成比	金額	構成比
1 県税	56,092,091	13.4	65,547,328	15.8	62,823,191	14.3	△ 9,455,237	△ 14.4	△ 6,731,100	△ 10.7
2 地方消費税清算金	13,962,754	3.3	14,831,023	3.6	14,326,336	3.3	△ 868,269	△ 5.9	△ 363,582	△ 2.5
3 地方譲与税	7,243,000	1.7	2,736,000	0.6	2,619,509	0.6	4,507,000	164.7	4,623,491	176.5
4 地方特例交付金	679,000	0.2	775,000	0.2	1,059,482	0.2	△ 96,000	△ 12.4	△ 380,482	△ 35.9
5 地方交付税	151,000,000	36.1	167,500,000	40.5	170,527,615	38.9	△ 16,500,000	△ 9.9	△ 19,527,615	△ 11.5
6 交通安全対策特別交付金	247,000	0.0	292,000	0.1	294,184	0.1	△ 45,000	△ 15.4	△ 47,184	△ 16.0
7 分担金及び負担金	2,820,110	0.7	2,833,552	0.7	2,964,436	0.7	△ 13,442	△ 0.5	△ 144,326	△ 4.9
8 使用料及び手数料	6,282,643	1.5	6,252,626	1.5	6,184,325	1.4	30,017	0.5	98,318	1.6
9 国庫支出金	53,028,305	12.7	52,045,080	12.6	77,134,817	17.6	983,225	1.9	△ 24,106,512	△ 31.3
10 財産収入	1,534,077	0.4	1,928,669	0.5	1,945,174	0.5	△ 394,592	△ 20.5	△ 411,097	△ 21.1
11 寄附金	4,911	0.0	107,317	0.0	123,517	0.0	△ 102,406	△ 95.4	△ 118,606	△ 96.0
12 繰入金	20,152,810	4.8	13,524,791	3.3	10,584,644	2.4	6,628,019	49.0	9,568,166	90.4
13 繰越金	10	0.0	10	0.0	1,287,912	0.3	0	0.0	△ 1,287,902	△ 100.0
14 諸収入	22,566,775	5.4	24,093,095	5.8	23,935,449	5.5	△ 1,526,320	△ 6.3	△ 1,368,674	△ 5.7
15 県債	83,069,000	19.8	61,107,000	14.8	62,393,400	14.2	21,962,000	35.9	20,675,600	33.1
計	418,682,486	100.0	413,573,491	100.0	438,203,991	100.0	5,108,995	1.2	△ 19,521,505	△ 4.5

(歳出)

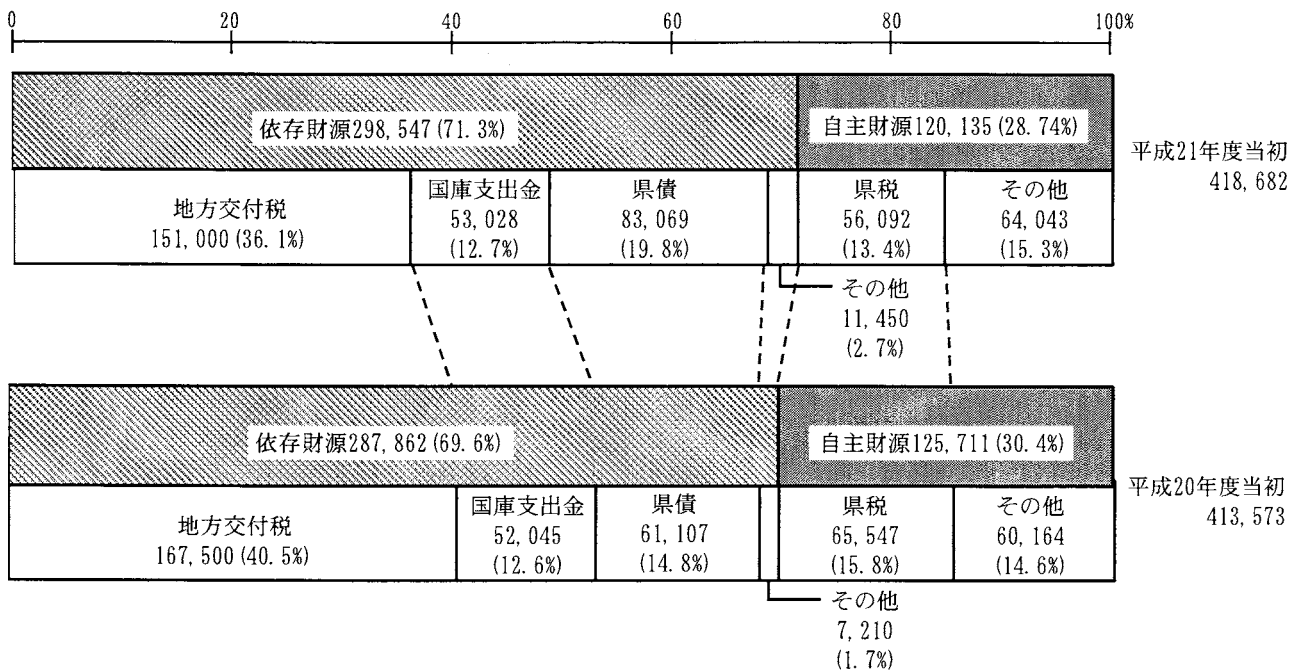
(単位：千円、%)

款別	平成21年度当初		平成20年度当初		平成20年度最終		当初		最終	
	金額	構成比	金額	構成比	金額	構成比	金額	増減率	金額	増減率
1 議会費	1,077,898	0.3	1,074,938	0.3	1,053,703	0.2	2,960	0.3	24,195	2.3
2 総務費	15,185,546	3.6	16,304,247	3.9	15,172,044	3.5	△ 1,118,701	△ 6.9	13,502	0.1
3 政策企画費	9,011,994	2.2	6,497,591	1.6	6,609,732	1.5	2,514,403	38.7	2,402,262	36.3
4 健康福祉費	58,482,195	14.0	56,690,710	13.7	59,966,014	13.7	1,791,485	3.2	△ 1,483,819	△ 2.5
5 文化環境費	3,013,189	0.7	3,488,754	0.8	4,446,624	1.0	△ 475,565	△ 13.6	△ 1,433,435	△ 32.2
6 商工観光労働費	10,079,609	2.4	6,052,531	1.5	14,190,085	3.2	4,027,078	66.5	△ 4,110,476	△ 29.0
7 科学技術振興費	2,741,029	0.7	3,027,403	0.7	3,103,850	0.7	△ 286,374	△ 9.5	△ 362,821	△ 11.7
8 農林水産業費	28,268,657	6.7	28,618,647	6.9	29,842,009	6.8	△ 349,990	△ 1.2	△ 1,573,352	△ 5.3
9 土木費	65,724,588	15.7	68,347,164	16.5	78,968,639	18.0	△ 2,622,576	△ 3.8	△ 13,244,051	△ 16.8
10 教育費	98,951,963	23.6	94,516,888	22.9	95,302,073	21.7	4,435,075	4.7	3,649,890	3.8
11 警察費	21,814,256	5.2	21,867,385	5.3	21,794,547	5.0	△ 53,129	△ 0.2	19,709	0.1
12 災害復旧費	2,552,339	0.6	3,001,167	0.7	1,974,708	0.5	△ 448,828	△ 15.0	577,631	29.3
13 公債費	79,471,008	19.0	80,492,802	19.5	80,842,170	18.5	△ 1,021,794	△ 1.3	△ 1,371,162	△ 1.7
14 諸支出金	22,238,215	5.3	23,523,264	5.7	24,867,793	5.7	△ 1,285,049	△ 5.5	△ 2,629,578	△ 10.6
15 予備費	70,000	0.0	70,000	0.0	70,000	0.0	0	0.0	0	0.0
計	418,682,486	100.0	413,573,491	100.0	438,203,991	100.0	5,108,995	1.2	△ 19,521,505	△ 4.5

○ 款別予算の構成図

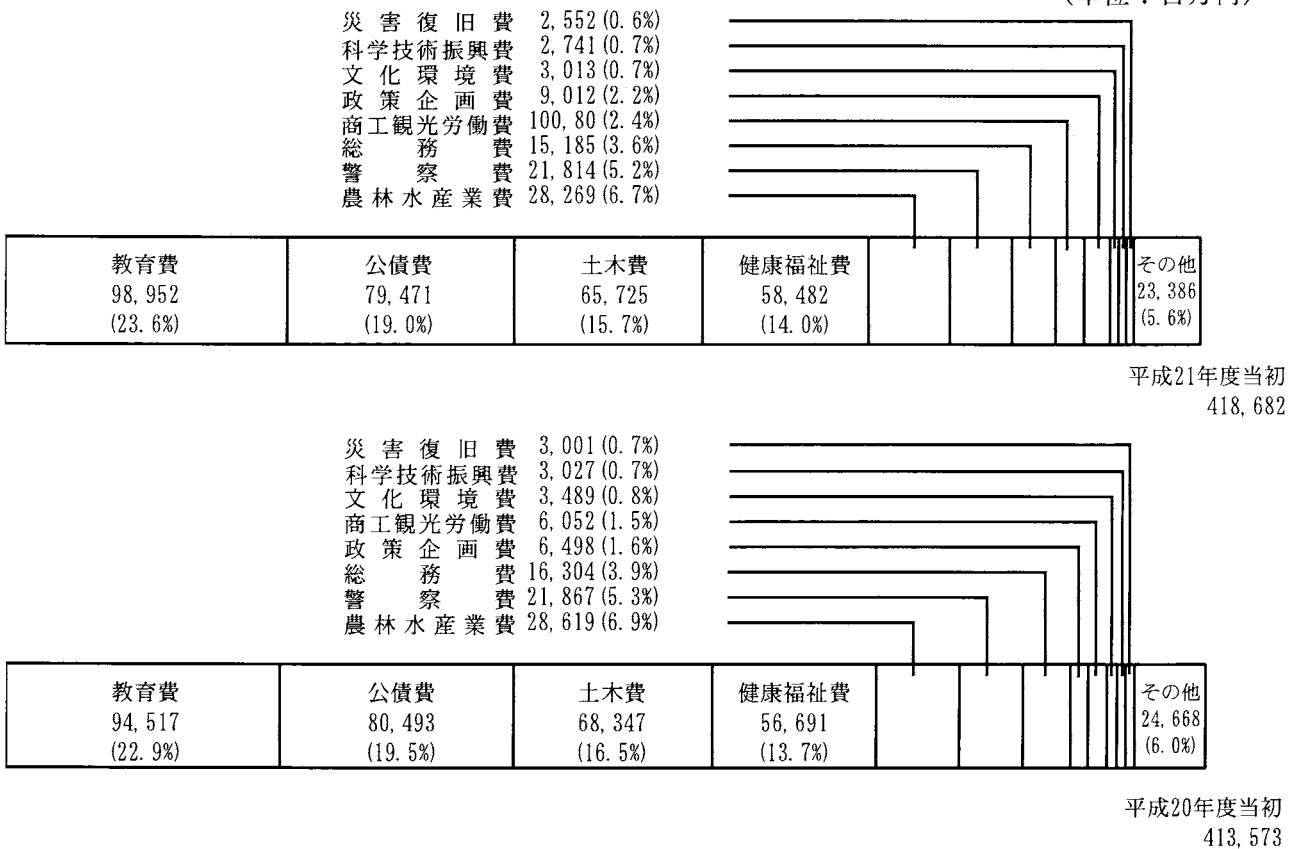
(歳 入)

(単位：百万円)



(歳 出)

(単位：百万円)



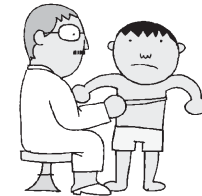
教育費 124,266 円




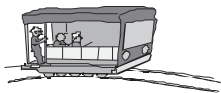
総務費 19,070 円



健康福祉費 73,443 円




政策企画費 11,318 円



議会費	1,354 円
公債費	99,801 円
諸支出金	27,927 円
予備費	88 円

科学技術振興費 3,442 円



3 県民一人当たりの 一般会計予算額

(平成 21 年度)


525,790 円 (人口 796,292 人)

※人口は平成 17 年度国勢調査確定値


警察費 27,395 円




災害復旧費 3,205 円



商工観光労働費 12,658 円



土木費 82,538 円



文化環境費 3,784 円



農林水産業費 35,501 円



イ 性質別予算の構成

(歳 入)

(単位：百万円、%)

区 分	平成21年度当初		平成20年度当初		比 較 (A)-(B)	前年度比 (A)/(B)
	金額(A)	構成比	金額(B)	構成比		
(1) 特定財源	127,803	30.5	124,979	30.2	2,824	102.3
国庫支出金	53,028	12.7	52,045	12.6	983	101.9
県 債	34,077	8.1	36,856	8.9	△ 2,779	92.5
そ の 他	40,698	9.7	36,078	8.7	4,620	112.8
(2) 一般財源	290,879	69.5	288,594	69.8	2,285	100.8
県 税	56,092	13.4	65,547	15.8	△ 9,455	85.6
地方消費税清算金	13,963	3.3	14,831	3.6	△ 868	94.1
地方譲与税	7,243	1.7	2,736	0.7	4,507	264.7
地方特例交付金	679	0.2	775	0.2	△ 96	87.6
地方交付税	151,000	36.1	167,500	40.5	△ 16,500	90.1
臨時財政対策債	48,992	11.7	24,251	5.9	24,741	202.0
そ の 他	12,910	3.1	12,954	3.1	△ 44	99.7
総計 (1)+(2)	418,682	100.0	413,573	100.0	5,109	101.2

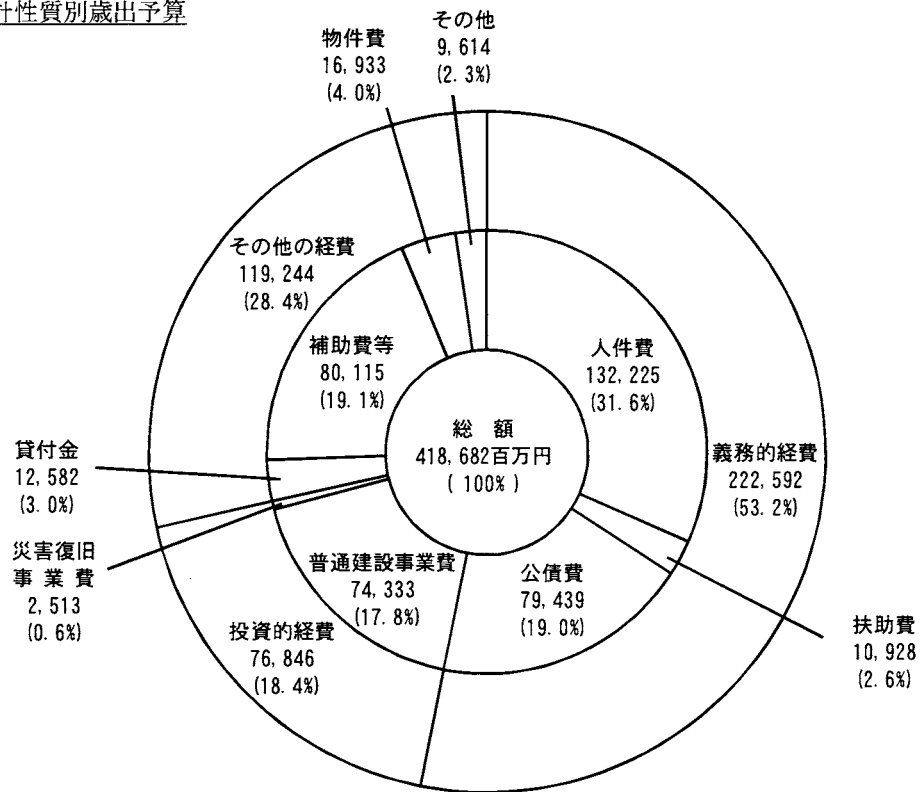
(歳 出)

(単位：百万円、%)

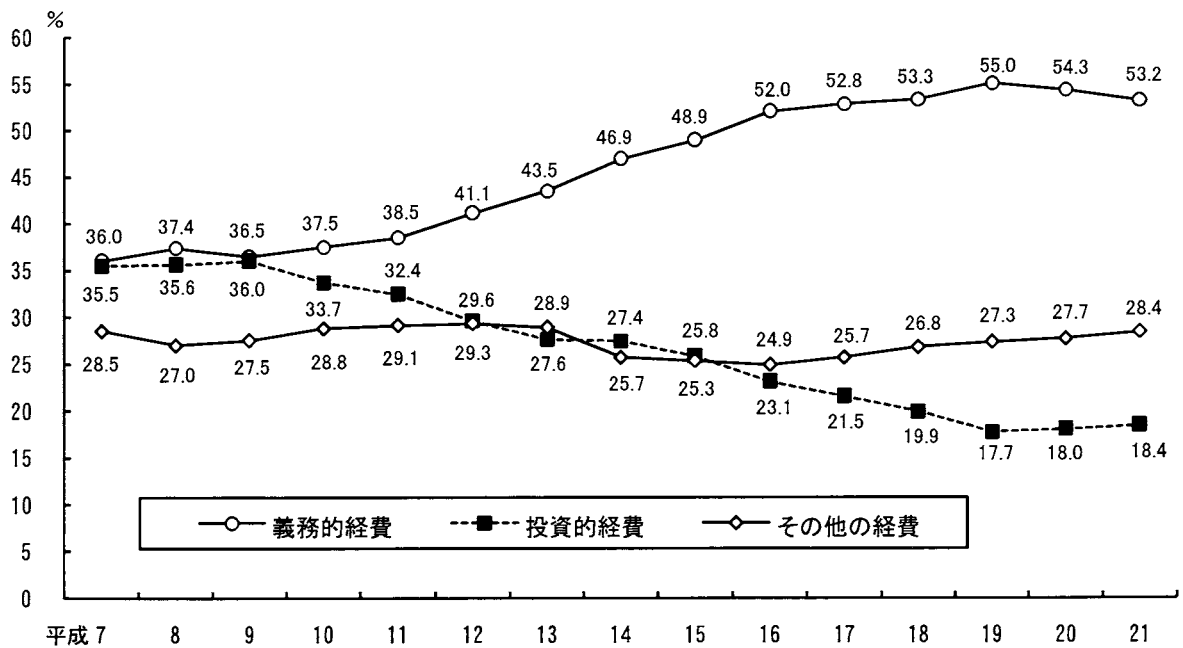
区 分	平成21年度当初		平成20年度当初		比 較 (A)-(B)	前年度比 (A)/(B)
	金額(A)	構成比	金額(B)	構成比		
(1) 経常的経費	341,836	81.6	339,271	82.0	2,565	100.8
人 件 費	132,225	31.6	133,761	32.3	△ 1,536	98.9
扶 助 費	10,928	2.6	10,630	2.6	298	102.8
公 債 費	79,439	18.9	80,462	19.4	△ 1,023	98.7
そ の 他	119,244	28.5	114,418	27.7	4,826	104.2
(2) 投資的経費	76,846	18.4	74,302	18.0	2,544	103.4
普通建設事業費	74,333	17.8	71,342	17.4	2,991	104.2
(うち公共事業等)	(53,017)	(12.7)	(52,779)	(12.8)	(238)	(100.5)
補助事業費	47,025	11.2	47,881	11.6	△ 856	98.2
単独事業費	27,308	6.5	23,461	5.7	3,847	116.4
災害復旧事業費	2,513	0.6	2,960	0.7	△ 447	84.9
総計 (1)+(2)	418,682	100.0	413,573	100.0	5,109	101.2

○ 性質別予算の構成図

一般会計性質別歳出予算



性質別歳出予算構成比の年度別推移



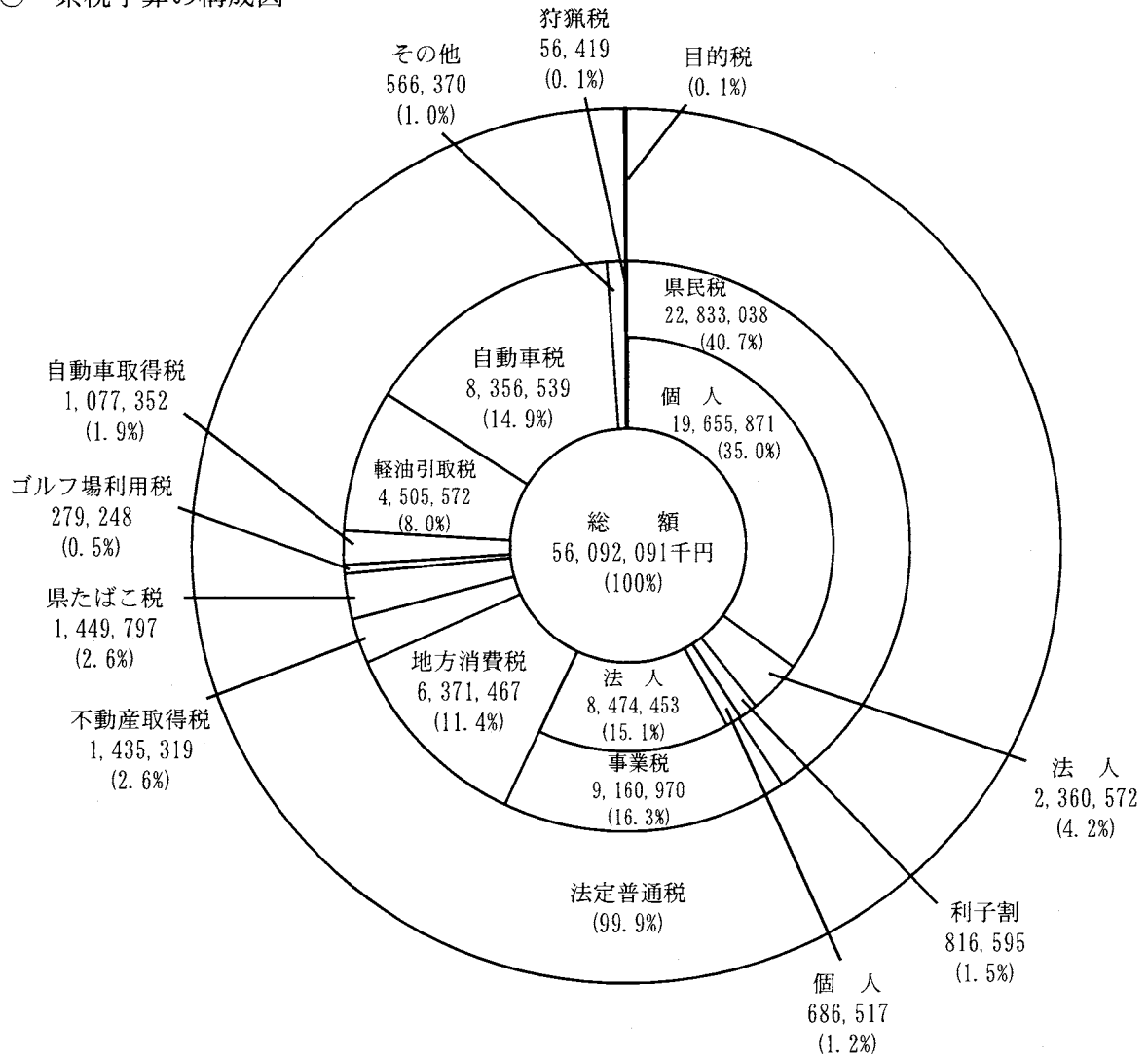
ウ 県税予算の構成

(単位：千円、%)

区分	平成21年度 (A)	平成20年度		比較			
		当初 (B)	最終 (C)	当初比		最終比	
				金額 (A)-(B)	増減率 $\frac{(A)-(B)}{(B)}$		金額 (A)-(C)
個人県民税	19,655,871	20,655,675	20,179,095	△ 999,804	△ 4.8	△ 523,224	△ 2.6
法人県民税	2,360,572	3,012,103	2,772,181	△ 651,531	△ 21.6	△ 411,609	△ 14.8
利子割県民税	816,595	1,018,060	916,780	△ 201,465	△ 19.8	△ 100,185	△ 10.9
個人事業税	686,517	704,507	754,798	△ 17,990	△ 2.6	△ 68,281	△ 9.0
法人事業税	8,474,453	14,212,260	12,936,261	△ 5,737,807	△ 40.4	△ 4,461,808	△ 34.5
地方消費税	6,371,467	6,447,235	6,511,008	△ 75,768	△ 1.2	△ 139,541	△ 2.1
不動産取得税	1,435,319	1,733,087	1,581,732	△ 297,768	△ 17.2	△ 146,413	△ 9.3
県たばこ税	1,449,797	1,564,429	1,545,240	△ 114,632	△ 7.3	△ 95,443	△ 6.2
ゴルフ場利用税	279,248	290,468	290,468	△ 11,220	△ 3.9	△ 11,220	△ 3.9
自動車取得税	1,077,352	1,672,540	1,643,858	△ 595,188	△ 35.6	△ 566,506	△ 34.5
軽油引取税	4,505,572	5,429,926	4,901,885	△ 924,354	△ 17.0	△ 396,313	△ 8.1
自動車税	8,356,539	8,740,710	8,723,557	△ 384,171	△ 4.4	△ 367,018	△ 4.2
狩猟の他	56,419	58,270	58,270	△ 1,851	△ 3.2	△ 1,851	△ 3.2
その他	566,370	8,058	8,058	558,312	6928.7	558,312	6928.7
合計	56,092,091	65,547,328	62,823,191	△ 9,455,237	△ 14.4	△ 6,731,100	△ 10.7
県民一世帯当たりの額(円)	161,338	188,842	180,993				
県民一人当たりの額(円)	72,183	83,602	80,128				

注 世帯数・人口は、平成21年度 347,669世帯、777,080人 (平成21年3月31日現在の住民基本台帳人口)
 平成20年度 347,102世帯、784,038人 (平成20年3月31日現在の住民基本台帳人口)

○ 県税予算の構成図



(3) 特別会計（企業会計を除く。）の概要

(単位：千円)

特別会計名	金額	財源内訳			内容説明
		国庫支出金	地方債	その他	
給与等集中管理	114,199,000			(諸) 114,199,000	給与等集中管理費 114,199,000
旅費集中管理	1,317,795			(負) 57,515 (諸) 1,260,280	旅費集中管理費 1,317,795
用品等調達	1,818,000			(越) 3,000 (諸) 1,815,000	用品等調達費 1,818,000
会計事務集中管理	2,087,077			(諸) 2,087,077	会計事務集中管理費 2,087,077
県債管理	91,781,396		12,335,000	(入) 79,446,396	1 地方債元利償還金 91,749,696 2 公債取扱事務費 31,700
土地取得事業	135,464	8,376		(使) 27 (財) 104,311 (入) 2,379 (越) 20,371	1 土地開発基金管理費 28,039 2 自然保護基金管理費 1,126 3 公共事業用地取得費 95,544 4 史跡等用地取得事業費 10,755
災害救助基金	65,216	30,000		(財) 2,007 (入) 33,209	1 災害救助費 60,000 2 災害救助基金積立金 5,216
母子寡婦福祉資金	88,555			(入) 2,412 (越) 10,391 (諸) 75,752	1 貸付金 85,000 2 事務費 3,555
中小企業近代化資金助成事業	1,145,186			(入) 13,671 (越) 113,958 (諸) 1,017,557	1 設備導入資金 251,087 貸付金 250,000 運営費 1,087 2 高度化資金 894,099 元利償還金 886,915 運営費 7,184
流通団地及び工業団地造成事業	1,859,274		434,000	(財) 1,253,989 (諸) 171,285	1 流通団地造成事業費 1,342,213 2 工業団地造成事業費 517,061
農業改良資金助成事業	372,069			(入) 10,818 (越) 240,226 (諸) 121,025	1 農業改良資金助成事業費 260,883 貸付金 100,000 運営費 10,883 地方債元利償還金 100,000 一般会計繰出金 50,000 2 就農支援資金助成事業費 111,186 貸付金 100,000 運営費 1,149 地方債元利償還金 6,691 一般会計繰出金 3,346
県営林事業	365,887	28,769	22,000	(財) 62,171 (入) 252,736 (諸) 211	1 造林費 110,275 2 収穫事業費 35,339 3 事業管理費 220,273
林業・木材産業改善資金助成事業	1,905,972		436,500	(入) 440,518 (越) 36,316 (諸) 992,638	1 林業・木材産業改善資金助成事業費 94,774 貸付金 90,000 運営費 4,774 2 木材産業等高度化推進資金助成事業費 1,811,198 貸付金 873,000 地方債元利償還金 469,099 一般会計繰出金 469,099
沿岸漁業改善資金助成事業	102,884			(入) 2,842 (越) 21,327 (諸) 78,715	1 貸付金 100,000 2 運営費 2,884
流域下水道事業	1,177,877	123,940	140,000	(入) 625,078 (入) 279,844 (越) 9,015	1 管理費 601,973 2 建設事業費 188,180 3 地方債元利償還金 387,654 4 公債取扱事務費 70
港湾整備事業	943,526		324,000	(使) 150,687 (財) 120,720 (諸) 348,119	1 港湾整備事業費 817,684 施設維持費 31,737 管理運営費 66,788 地方債元利償還金 719,029 公債取扱事務費 130 2 臨海土地造成事業費 125,842 宿毛湾臨海土地造成事業費 58,518 地方債元利償還金 67,296 公債取扱事務費 28
高等学校等奨学金	466,027			(入) 125,535 (諸) 340,492	1 奨学金貸付事務費交付金 2,699 2 貸付金 432,108 3 国庫支出精算返納金 19,853 4 事務費 11,367
計	219,831,205	191,085	13,691,500	(負) 682,593 (使) 150,714 (財) 1,543,198 (入) 80,610,360 (越) 454,604 (諸) 122,507,151	

(4) 企業会計の概要

(単位：千円)

会計名	収 入			支 出				
	項目	金額	内容説明	項目	金額	内容説明		
電 気 事 業	収益の収入	1,381,516	1 営業収益 2 財務収益 3 特別利益	1,321,877	収益の支出	1,295,437	1 営業費用 2 財務費用 3 営業外費用 4 特別損失 5 予備費	1,215,579 27,080 48,778 1,000 3,000
	資本的収入	510,527	1 補助金 2 投資有価証券償還金 3 貸付金償還受入金	3,000 499,525 8,002	資本的支出	622,685	1 建設改良費 2 企業債償還金 3 投資及び基金 4 予備費	30,043 91,642 500,000 1,000
	計	1,892,043			計	1,918,122		
工業用水道事業	収益の収入	179,255	1 営業収益 2 営業外収益 3 特別利益	172,627 5,628 1,000	収益の支出	161,642	1 営業費用 2 営業外費用 3 特別損失 4 予備費	145,843 12,799 2,000 1,000
	資本的収入	324,371	1 他会計借入金 2 雑収入	324,370 1	資本的支出	354,225	1 建設改良費 2 企業債償還金 3 借入金償還金 4 予備費	134,051 211,170 8,004 1,000
	計	503,626			計	515,867		
病院事業会計	収益の収入	12,242,953	1 医業収益 2 医業外収益 他会計負担金 他会計補助金 国庫補助金 その他 3 特別利益	10,094,493 2,148,456 1,960,027 132,626 32,664 23,139 4	収益の支出	12,887,696	1 医業費用 2 医業外費用 3 特別損失	12,415,881 425,393 46,422
	資本的収入	1,448,959	1 企業債 2 他会計借入金 3 他会計負担金 4 他会計補助金 5 固定資産売却代金 6 その他	479,400 299,800 623,323 24,767 1 21,668	資本的支出	1,448,959	1 建設改良費 2 企業債等償還金	586,948 862,011
	計	13,691,912			計	14,336,655		
合 計		16,087,581				16,770,644		

2 部局別主要施策の概要

(単位：千円)

総務部

		H21	(H20)	
1 県民との対話に基づく 県政運営の推進 207,275 (184,664)	県政に関する情報発信の強化 (広報活動の推進)	172,774	(152,111)	
	県民の声を取り入れた県政の運営 (広聴活動の推進)	34,501	(32,553)	
	県政改革アクションプランの着実な実行 と取組に対する検証と見直し *			
2 政策の総合調整機能の 強化 137,010 (146,640)	中央における情報の収集・発信の強化	114,107	(122,843)	
	県行政の総合調整	22,903	(23,797)	
3 県民サービスの向上と 財政健全化の両立 422,242 (343,527)	五つの基本政策を進めるための予算配分の重点化 *			
	事務事業の見直しや事業の質的転換の促進 *			
	歳入確保に向けた取組	適正な課税と徴収対 策の推進	159,992	(157,693)
	県業務のアウトソーシングの推進		15,014	(8,956)
	県勢指標の調査・分析・提供		247,236	(176,878)
4 スリムで元気な体制づ くり 153,944 (152,182)	これまでの行政改革の取組の検証と次期行政改革 プランの策定 *			
	職員の意欲と能力を 引き出す仕組みづく り	人事システムの推進 と人材育成 「感じて・考えて・ 行動する」職員とな る能力開発	20,385 61,210	(18,343) (59,866)
	職員の健康管理と安全快適な職場環境 づくりの推進		72,349	(73,973)
5 市町村や地域の自立支 援 1,492,269 (1,621,047)	市町村行財政の支援		1,444,545	(1,578,660)
	将来にわたり地域社 会を維持するための 広域行政の仕組みづ くり	地方分権の推進 広域連携の仕組みづ くりの推進 定住自立圏構想への 支援	37,877 6,623 3,224	(35,183) (7,204) (0)
6 県有建築物の耐震化の 推進 502,350 (0)	本庁舎等の耐震改修	502,350	(0)	

*の事業は、事業費としての予算を伴わず、主に人件費等（人と知恵）で実施していく取組です。

危機管理部

1	危機管理の推進 1,345,241 (2,407,810)	—	┌	危機管理の推進	1,341,001 (2,402,801)
			└	産業保安対策の推進	4,240 (5,009)
2	南海地震対策の推進 162,059 (213,284)	—	┌	南海地震対策の推進	151,403 (201,999)
			└	防災対策の推進	10,656 (11,285)
3	消防・救急対策の推進 247,722 (223,930)	—	┌	消防指導・教育の充実	101,304 (96,322)
			└	消防防災ヘリコプターの運航 管理	146,418 (127,608)

健康政策部

1	誰もが安心して医療を受けられる体制づくり 21,836,484 (20,873,734)	<ul style="list-style-type: none"> — 地域を支える医療の確保 — 医療保険制度の安定的な運営 	<ul style="list-style-type: none"> — 医療提供体制の確立 — 救急医療体制の確保 — へき地保健医療の確保 — 医師確保対策 — 看護師、助産師等確保対策 — 献血の推進と臓器移植対策 — 高知医療センターの運営支援 — 精神科医療体制の整備 — 国民健康保険の安定的な運営 — 長寿医療制度の安定的な運営 	<ul style="list-style-type: none"> 104,531 (17,831) 326,583 (182,352) 200,147 (217,383) 133,568 (101,127) 222,535 (237,364) 16,633 (8,342) 2,480,544 (2,459,520) 13,847 (0) 6,260,414 (6,211,971) 12,077,682 (11,437,844)
2	生涯健やかに暮らせる健康づくり 1,596,523 (1,569,874)	<ul style="list-style-type: none"> — 県民の健康づくりの推進 — 疾病対策の推進 	<ul style="list-style-type: none"> — 生活習慣病対策の推進 — 福祉保健所等経費 — 難病対策の推進 — 感染症対策の推進 — がん対策の推進 	<ul style="list-style-type: none"> 121,751 (132,810) 119,125 (126,554) 1,228,418 (1,155,046) 84,861 (114,301) 42,368 (41,163)
3	健やか親子を育む環境づくり 947,206 (683,277)	<ul style="list-style-type: none"> — こどもを安全・安心に産み育てられる環境づくり 	<ul style="list-style-type: none"> — 母子保健医療の充実 — 周産期医療体制の整備 — 小児保健医療の充実 — 思春期の保健対策の推進 	<ul style="list-style-type: none"> 566,030 (548,724) 276,407 (34,139) 99,476 (94,839) 5,293 (5,575)
4	県民の安全と安心の確保のための体制づくり 352,890 (238,342)	<ul style="list-style-type: none"> — 健康危機管理対策の推進 — 災害時医療対策の推進 — 南海地震対策の推進 	<ul style="list-style-type: none"> — 新型インフルエンザ対策の推進 — 医薬品等の安全対策の推進 — 水や食品の安全・安心の確保 — 生活衛生対策の推進 — 災害医療体制の整備 — 災害時要援護者対策の推進 — 南海地震対策 	<ul style="list-style-type: none"> 82,263 (0) 13,927 (13,141) 149,399 (134,548) 86,671 (83,014) 4,410 (2,356) 470 (366) 15,750 (4,917)

地 域 福 祉 部

1	ともに支え合う地域づくり 4,978,906 (4,618,330)	<ul style="list-style-type: none"> 誰もが暮らしやすい社会環境づくり <ul style="list-style-type: none"> 地域で支え合う仕組みづくり 167,637 (11,063) 地域保健福祉の基盤づくり 267,268 (261,370) 福祉人材・ボランティアの育成 37,965 (37,640) こころの健康対策 13,040 (2,792) 社会福祉の充実 <ul style="list-style-type: none"> 施設福祉の向上 210,655 (226,828) 生活保護対策 4,173,610 (3,970,028) 遺家族等の援護対策 34,864 (36,143) 災害援護対策の推進 <ul style="list-style-type: none"> 災害救助対策 71,021 (69,633) 災害ボランティアセンター等の体制づくり 2,846 (2,833) 		
2	高齢者が安心して暮らせる地域づくり 10,377,068 (9,785,413)	<ul style="list-style-type: none"> 地域ケア体制づくりの推進 <ul style="list-style-type: none"> 地域ケア体制の整備 168,572 (29,512) 生きがいづくりと在宅生活の支援 190,603 (204,596) 施設サービスの充実 708,645 (245,457) 認知症高齢者対策の推進 28,003 (10,456) 介護保険制度の安定的な運営 <ul style="list-style-type: none"> 介護予防の推進 301,212 (299,228) 介護保険制度の円滑な運営 8,944,850 (8,984,188) 介護サービスの充実と質の向上 35,183 (11,976) 		
3	障害者が生き生きと暮らせる地域づくり 8,880,465 (9,221,406)	<ul style="list-style-type: none"> 障害福祉サービスの確保 <ul style="list-style-type: none"> 地域での自立生活の支援 5,515,366 (5,503,933) 社会参加の支援 96,519 (88,968) 施設サービスの充実 1,660,164 (2,018,395) 障害者の就労支援 118,117 (151,208) 保健・医療の充実 <ul style="list-style-type: none"> 療育機能の充実 193,964 (187,066) 発達障害者支援の推進 12,869 (11,066) 重度心身障害児・者の医療の充実 1,203,057 (1,186,322) 精神保健医療福祉の充実 80,409 (74,448) 		
4	次代を担う子ども達を守り育てる環境づくり 4,124,515 (4,235,162)	<ul style="list-style-type: none"> こどもの健やかな育ちを支える環境づくり <ul style="list-style-type: none"> 保護を要する子どもを守る環境づくり 1,751,347 (1,761,197) 母子家庭等の自立支援 877,456 (924,748) 健全育成への環境づくり 43,183 (48,955) 少子化対策の推進 <ul style="list-style-type: none"> 出会い・子育て応援の雰囲気構成 18,519 (12,979) 子育て家庭への支援 1,434,010 (1,487,283) 		

文化 生活 部

1	資源・エネルギー対策の推進 251,200 (240,310)	┌───┐ └───┘	水資源対策 エネルギー対策	54,977 (44,788) 196,223 (195,522)
2	県民の文化的、国際的な感性 を ^{はぐく} む社会づくり 1,121,230 (1,048,161)	┌───┐ └───┘	芸術文化の振興 国際交流の推進	1,018,794 (940,344) 102,436 (107,817)
3	男女がともに支え、安全で安 心して暮らせる社会づくり 224,126 (208,309)	┌───┐ ├───┐ ├───┐ └───┘	消費生活の安定と向上 安全で安心なまちづくりの推進 男女共同参画の推進 NPO活動の促進	59,310 (25,541) 24,655 (23,103) 117,343 (128,163) 22,818 (31,502)
4	私学の振興・大学への支援 9,744,884 (3,696,189)	┌───┐ ├───┐ └───┘	私立学校の振興 県立大学の運営・改革 公立大学法人高知工科大学の 運営支援	3,418,684 (3,236,759) 3,423,208 (457,273) 2,902,992 (2,157)
5	鳥獣対策の推進 168,955 (86,139)	┌───┐ ├───┐ └───┘	野生鳥獣被害対策 野生鳥獣の保護 狩猟の適正化の推進	122,183 (43,466) 17,140 (21,737) 29,632 (20,936)
6	人権尊重の社会づくり 446,164 (465,104)	┌───┐ └───┘	人権啓発の推進 人権のまちづくりの推進	150,004 (152,482) 296,160 (312,622)
7	情報化の推進 1,613,689 (1,064,762)	┌───┐ ├───┐ └───┘	行政情報化の推進 地域情報化の推進 情報通信格差の是正	549,001 (435,638) 24,251 (25,051) 1,040,437 (604,073)

産業振興推進部

1 産業振興計画全体の総合調整 1,051,565 (7,178)	———産業振興計画の実行支援と進行 管理	1,051,565 (7,178)
2 地産地消の徹底 15,404 (30,215)	———直販所ステップアップ事業	11,587 (0)
3 地産外商の推進 82,895 (30,997)	———販路拡大への取組 — 食品加工の推進 — アドバイザー制度の活用 — 新アンテナショップの設置 ・ 運営 — 地産外商組織の設立	9,737 (0) 35,000 (0) 13,061 (2,614)
4 海外販路開拓への挑戦 172,086 (96,205)		172,086 (96,205)
5 情報発信機能の充実・強化 43,495 (6,421)	———サポーターネットワークづくり — 県産品情報の発信	19,282 (0) 16,200 (0)
6 地域づくり支援 163,197 (330,174)	———地域の元気応援	163,197 (330,174)
7 中山間地域対策 215,339 (259,892)	———中山間総合対策	215,339 (259,892)
8 移住促進 133,065 (18,003)	———移住促進事業	133,065 (18,003)
9 総合的な交通体系の仕組みづくり 12,797 (0)		12,797 (0)
10 本県にふさわしい物流の仕組みづくり 1,690 (0)		1,690 (0)
11 将来にわたって地域で安心して暮らせるための公共交通の基盤づくり 411,915 (244,611)		411,915 (244,611)
12 重点的・継続的な交通運輸に関する広報活動 14,936 (0)		14,936 (0)
13 交通運輸に関する全庁的な総合調整		

商 工 労 働 部

1	産業振興計画の推進	工業の活性化	<ul style="list-style-type: none"> — 地場企業の振興 — 成長分野育成支援事業費（食品・天然素材） — 中核企業等育成支援事業費 — インターネット活用販路開拓事業費 — ものづくり商談会開催事業費 — 室戸海洋深層水ブランド化事業費 — 企業立地の推進 — 新たな産業の創出 	165,941 (8,856) 109,178 (0) 14,268 (0) 21,012 (0) 13,422 (0) 8,061 (8,856) 2,174,313 (1,262,068) 68,233 (155,217)
			<ul style="list-style-type: none"> — 成長分野育成支援事業費（環境・健康福祉） — 新事業創出支援事業費 — コンテンツ産業創出事業費 — 研究成果事業化推進事業費 	9,178 (0) 5,498 (5,498) 3,985 (0) 49,572 (149,719)
		商業の活性化	<ul style="list-style-type: none"> — e-コマースセミナー開催事業費 — 商店街にぎわい再生推進事業費 — こうち商業振興支援事業費 	1,168 (0) 16,217 (0) 10,000 (7,000)
		産業人材の育成と確保	<ul style="list-style-type: none"> — 地域産業担い手人材育成事業費 — 就職支援相談センター事業費 — 職業訓練費 — U・Iターン企業就職等支援事業費 	25,375 (7,435) 98,442 (81,010) 209,788 (47,956) 6,486 (3,179)
		建設業の新分野進出	<ul style="list-style-type: none"> — 建設業新分野進出支援事業費 	6,425 (0)
		知的財産の有効活用	<ul style="list-style-type: none"> — 知的財産活用促進事業費 — 知的財産戦略推進事業費 	14,059 (13,440) 2,390 (2,538)
		研究開発等の推進	<ul style="list-style-type: none"> — 1.5次産業推進事業費 — 産業技術人材育成事業費 — 工業技術試験研究費 — 科学技術共同研究費 — 紙産業技術試験研究費 — 海洋深層水試験研究費 	11,578 (5,346) 18,046 (1,757) 43,082 (15,012) 8,912 (11,325) 26,887 (14,112) 17,819 (16,372)
	2,925,161 (1,652,623)			

2 中小企業対策の推進 1,853,920 (1,589,598)	中小企業に対する資金繰り支援	—— 中小企業制度金融貸付事業費	627,753 (362,302)
	商工会・商工会議所の機能強化	—— 小規模事業経営支援事業費	1,098,854 (1,115,934)
	高知県産業振興センターの機能強化	—— 中小企業経営資源強化対策事業費	127,313 (111,362)
3 雇用労働対策の推進 2,266,569 (146,686)	地域での雇用創造の取組の促進	—— ふるさと雇用再生特別基金事業費	1,354,346 (0)
		—— 緊急雇用創出臨時特例基金事業費	758,281 (0)
		—— 雇用促進対策事業費	1,336 (1,379)
	公共職業訓練の実施	—— 高等技術学校費	106,675 (102,265)
	職業能力の向上と技能尊重の社会づくりの促進	—— 技能開発向上対策費	44,207 (41,939)
	子育て支援など働き方の見直しの促進	—— 次世代育成支援事業費	1,724 (1,103)

観 光 振 興 部

1	観光ビッグ・バン。 400万人観光への飛躍 755,521 (93,754)	<ul style="list-style-type: none"> — 効果的な観光PR、プロモーション活動の展開 <ul style="list-style-type: none"> — 観光交流拡大事業 549,231 (0) — 高知からよさこい発信事業 14,411 (5,691) — 旅行会社等対策及び首都圏情報発信事業 29,784 (25,050) — おもてなし推進調整事業 12,144 (2,128) — 県内の観光地を結ぶ交通手段の確保 <ul style="list-style-type: none"> — 幕末維新タクシープラン及び周遊観光タクシープラン事業 3,841 (0) — 二次交通整備事業 8,760 (13,477) — ふるさと雇用再生定期観光バス運行事業委託料 1,904 (0) — 四国4県での受け入れ態勢の整備、PR活動の展開 <ul style="list-style-type: none"> — 四国観光立県推進協議会負担金 35,000 (35,000) — 地域の自然・歴史・文化などを活かした県民参加による体験型観光資源の発掘と磨き上げの推進 <ul style="list-style-type: none"> — 観光交流拡大事業【再掲】 549,231 (0) — 観光産業振興事業費補助金 10,000 (4,000) — 観光圏整備事業費補助金 6,666 (0) — 地域コーディネーター組織確立支援事業費補助金 1,000 (0) — 観光施設等緊急魅力向上事業費補助金 80,000 (7,222) — 観光振興に寄与する人材の育成と活用 <ul style="list-style-type: none"> — 観光交流拡大事業【再掲】 18,000 (0) — 観光ガイド育成事業 2,157 (798) — 地域コーディネーター組織の整備 <ul style="list-style-type: none"> — 地域コーディネーター組織確立支援事業費補助金【再掲】 1,000 (0) — 国際観光の推進 <ul style="list-style-type: none"> — 国際観光推進事業 623 (388) — 産業間連携による新たな可能性への挑戦 <ul style="list-style-type: none"> — 観光交流拡大事業【再掲】 65,000 (0) — 観光産業振興事業費補助金【再掲】 10,000 (0) 	
---	--	---	--

農 業 振 興 部

1 競合に打ち勝つ高知ブランドを再構築 2,047,383 (1,731,979)	生産から流通・販売までの一元的支援体制の構築	園芸こうち販売促進事業費	20,221	(19,819)
		新需要開拓マーケティング事業費	40,883	(8,730)
		農産物輸出促進事業費	4,208	(3,367)
	まとまりのある園芸産地の再構築	園芸戦略推進事業費	4,818	(4,368)
		レンタルハウス整備事業費	340,067	(221,060)
		まとまりのある園芸産地育成事業費	9,311	(0)
		野菜価格安定対策事業費	159,625	(134,993)
		戦略品目等技術実証事業費	7,581	(9,606)
	環境保全型農業のトップランナーの地位を確立	環境保全型農業普及推進事業費	38,864	(24,637)
		総合的病害虫管理技術実証事業費	8,680	(9,314)
		こうち環境・安全・安心点検システム推進事業費	5,716	(5,532)
		ステップアップ土づくり事業費	3,701	(3,888)
		有機農業支援事業費	7,843	(3,122)
		環境保全型農業のトップランナーを支えるIPM技術の確立	25,296	(48,349)
		オランダウエストラント市-高知友好園芸農業協定締結事業費	9,994	(0)
	生活できる所得を確保するこうち型集落営農の実現	中山間地域等直接支払事業費	770,779	(762,994)
		中山間地域集落営農等支援事業費	122,268	(117,955)
		こうち型集落営農モデル育成事業費	6,594	(3,980)
		有望品目導入・定着推進事業費	4,698	(5,200)
		レンタルハウス整備事業費【再掲】		
	品目別総合戦略の実践	特産果樹振興事業費	13,577	(0)
農産振興対策事業費		6,224	(6,310)	
土佐茶振興対策事業費		2,255	(0)	
畜産経営生産性向上緊急対策事業費		16,044	(0)	
地域畜産振興事業費		31,706	(8,803)	
農業試験研究費		84,833	(74,680)	
地域特産物ブランド化技術支援事業費		4,654	(0)	
担い手の育成と生産資源の保全	新規就農総合対策事業費	50,217	(13,364)	
	レンタルハウス整備事業費【再掲】			
	農業経営基盤強化促進事業費	8,499	(7,395)	
	農業経営改善支援事業費	41,843	(2,021)	
	こうち農業確立総合支援事業費	128,789	(165,396)	
	農地・水・環境保全向上対策事業費	67,595	(67,096)	
2 新たな取組による農業・農村の発展 9,036 (66)	1.5次産業の推進	土佐茶振興対策事業費【再掲】		
		地域特産物ブランド化技術支援事業費【再掲】		
		地域畜産振興事業費【再掲】		
	「高知の食」を活用した取組の拡大	高知ジュニア博士育成事業費	8,374	(0)
		園芸こうち販売促進事業費【再掲】		
	好き好き高知野菜大好きっ子育成事業費	394	(0)	
	グリーン・ツーリズムの推進	集落丸ごとグリーン・ツーリズム推進事業費	268	(66)

林業振興・環境部

1	林業・木材産業の再生 4,860,853 (4,448,558)	原木の生産の集約化・効率化	<ul style="list-style-type: none"> 森の工場活性化対策事業費 460,771 (527,646) 森林組合経営改善事業費 6,557 (0) 森林施業プランナー養成事業費 7,182 (0) 自伐林家等支援事業費 20,950 (0) 中山間の副業型林業者を育てる事業費 2,769 (0) 造林事業費 1,094,349 (1,069,118) 林道事業費 3,138,529 (2,785,138) 	
		大型工場の整備や中小加工事業体の共同・協業化	<ul style="list-style-type: none"> 性能表示木材流通促進事業費 4,850 (0) 	
		流通の統合・効率化	<ul style="list-style-type: none"> 新しい木材流通拠点整備事業費 6,000 (0) 製材品流通体制整備事業費 14,865 (0) 	
		販売力の強化	<ul style="list-style-type: none"> 土佐の梁桁材普及推進事業費 7,800 (0) こうち安心の木の住まいづくり助成事業費 65,190 (54,096) こうちの木の家普及推進事業費 2,500 (2,500) 地域材ブランド化推進事業費 8,375 (0) 木づかい促進事業費 20,166 (10,060) 	
2	木質バイオマス利用の拡大 65,520 (508) (再掲) 30,000 (0)	未利用森林資源の有効活用	<ul style="list-style-type: none"> 森の工場活性化対策事業費(間伐材搬出支援事業費)【再掲】 30,000 (0) 木質資源利用促進事業費 35,520 (508) 	
3	森のものの活用 52,544 (44,545)	森の恵みを余すことなく活用する	<ul style="list-style-type: none"> 地域林業総合支援事業費 15,250 (15,571) 県民参加の森づくり推進事業費 37,294 (28,974) 	
4	健全な森づくり 4,595,664 (4,584,945)	<ul style="list-style-type: none"> 荒廃森林の解消 鳥獣被害防止の推進 	<ul style="list-style-type: none"> 森林管理適正化支援事業費 2,415 (0) 森林整備地域活動支援事業費 239,855 (237,909) 未整備森林緊急整備事業費 135,242 (106,701) 緊急間伐総合支援事業費 89,250 (100,200) みどりの環境整備支援事業費 100,000 (110,000) 治山事業費 4,024,242 (4,030,135) 野生鳥獣被害防除事業費 4,660 (0) 	

5 地球温暖化対策に取り組む低炭素社会づくり 106,951 (99,901) 再掲 62,486 (再掲) (46,645)	地球温暖化対策の推進	地球温暖化対策推進事業費	4,076	(3,775)
		温暖化対策地域モデル事業費	27,654	(13,810)
		豊かな環境づくり総合支援事業費	17,498	(18,350)
環境ビジネスの振興(分野横断的な取組)	地球温暖化対策推進事業費【再掲】	4,076	(3,775)	
	温暖化対策地域モデル事業費【再掲】	27,654	(13,810)	
	牧野植物園第二期整備事業費(薬用植物等活用促進費補助金)【再掲】	30,060	(28,385)	
リサイクル製品普及促進事業費【再掲】	696	(675)		
環境学習の推進とネットワークづくり	環境活動支援センター事業費	26,967	(34,906)	
6 環境への負荷の少ない循環型社会づくり 355,187 (760,717)	廃棄物の適正処理の推進	廃棄物処理対策事業費	24,803	(20,021)
		エコサイクルセンター設置推進事業費	264,945	(664,811)
	生活環境の保全	環境保全事業費	64,146	(74,210)
環境美化推進事業費		597	(1,000)	
3Rの推進	リサイクル製品普及促進事業費	696	(675)	
7 社会の基盤となる自然環境の保全に取り組む自然共生社会づくり 74,409 (72,855)	自然環境の保全	自然公園等管理費	13,567	(13,820)
		希少動植物保護対策事業費	8,478	(5,840)
		牧野植物園第二期整備事業費(薬用植物等活用促進費補助金)	30,060	(28,385)
清流の保全と活用	四万十川総合対策事業費	20,535	(21,848)	
	清流保全推進事業費	1,769	(2,962)	
8 緊急雇用対策関連 137,004 (ふるさと雇用再生特別基金事業【再掲を含む。】	緊急雇用創出臨時特例基金事業	75,220	(0)

水産振興部

1	漁業生産の足腰を強化する	3,211,628	(3,018,398)
	漁業資源の確保			
	広域漁場整備事業費	275,000	(5,000)
	沈設型魚礁現況調査費	2,857	(0)
	磯焼け対策等沿岸域機能回復支援事業費	10,883	(2,807)
	漁業取締活動費	64,530	(62,874)
	漁業調整費	3,204	(4,656)
	栽培漁業振興事業費	62,231	(56,439)
	水産業試験研究費	37,473	(30,082)
	生産流通基盤の整備			
	漁港整備事業費	2,346,500	(2,542,000)
	漁業経営構造改善事業費	64,484	(4,600)
	種子島周辺漁業対策事業費	95,742	(101,400)
	漁業経営の構造改善の促進			
	沿岸漁業者経営構造改善促進事業費	31,570	(4,416)
	漁業金融対策費	59,489	(77,711)
	沿岸漁業改善資金貸付事業費	100,000	(100,000)
	担い手の育成確保			
	沿岸漁業担い手活動促進事業費	49,075	(19,713)
	漁業金融対策費【再掲】	59,489	(77,711)
	沿岸漁業改善資金貸付事業費【再掲】	100,000	(100,000)
	県1漁協構想の推進			
	高知県1漁協構想推進事業費	4,486	(4,697)
	漁協系統組織改編支援事業費	2,162	(0)
	水産業協同組合検査指導費	1,942	(2,003)
2	新たな流通・販売に挑戦する	184,811	(29,517)
	鮮魚の商品力の向上			
	水産物流通加工対策事業費	28,545	(1,737)
	水産業試験研究費【再掲】	37,473	(30,082)
	有利販売の展開			
	高知県1漁協流通販売強化事業費	6,063	(27,678)
	水産物流通加工対策事業費【再掲】	28,545	(1,737)
	消費者ニーズの変化への対応			
	リマ区域周辺漁業用施設設置事業費	150,203	(102)
	漁業経営構造改善事業費【再掲】	64,484	(4,600)
3	地域の資源を所得に結びつける	450,406	(436,629)
	地域水産物を活用した高付加価値化			
	水産物流通加工対策事業費【再掲】	28,545	(1,737)
	漁業経営構造改善事業費【再掲】	64,484	(4,600)
	海洋資源を活用した滞在型・体験型観光の推進			
	滞在型・体験型観光推進事業費	13,380	(0)
	漁業集落環境整備事業費	398,980	(413,000)
	河川を活用した中山間地域の活性化			
	内水面漁業振興事業費	20,514	(17,774)
	内水面漁業試験研究費	17,532	(5,855)

土 木 部

1	重要プロジェクトへの対応	12,475,000	(14,236,000)																				
	<table border="0" style="width: 100%;"> <tr> <td style="width: 35%; vertical-align: top;"> 四国8の字を構成する高速道路等の整備促進 3,208,000 (3,888,000) </td> <td style="width: 5%; border-left: 1px solid black; border-right: 1px solid black;"></td> <td style="width: 35%; vertical-align: top;"> 国直轄道路事業費負担金 (新直轄方式) (高規格B) (横断道、その他の高規格) 高規格道路等建設促進事業費 (補助金) 道路橋梁調査費 </td> <td style="width: 5%; border-left: 1px solid black; border-right: 1px solid black;"></td> <td style="width: 20%; vertical-align: top;"> 1,104,000 (1,074,000) 967,000 (1,225,000) 901,000 (1,284,000) 231,000 (305,000) 5,000 (0) </td> </tr> <tr> <td style="vertical-align: top;"> 高知駅周辺都市整備の概成 250,000 (1,519,000) </td> <td style="border-left: 1px solid black;"></td> <td style="vertical-align: top;"> J R四国土讃線連続立体交差事業 </td> <td style="border-left: 1px solid black;"></td> <td style="vertical-align: top;"> 250,000 (1,519,000) </td> </tr> <tr> <td style="vertical-align: top;"> 国直轄事業の整備促進 8,178,000 (7,990,000) </td> <td style="border-left: 1px solid black;"></td> <td style="vertical-align: top;"> 国直轄道路事業費負担金 国直轄河川事業費負担金 国直轄砂防事業費負担金 国直轄港湾事業費負担金 国直轄河川海岸事業費負担金 </td> <td style="border-left: 1px solid black;"></td> <td style="vertical-align: top;"> 3,743,000 (3,858,000) 2,515,000 (2,261,000) 434,000 (442,000) 1,346,000 (1,279,000) 140,000 (150,000) </td> </tr> <tr> <td style="vertical-align: top;"> 独立行政法人日本高速道路保有・債務返済機構出資金 839,000 (839,000) </td> <td style="border-left: 1px solid black;"></td> <td style="vertical-align: top;"> 独立行政法人日本高速道路保有・債務返済機構出資金 </td> <td style="border-left: 1px solid black;"></td> <td style="vertical-align: top;"> 839,000 (839,000) </td> </tr> </table>	四国8の字を構成する高速道路等の整備促進 3,208,000 (3,888,000)		国直轄道路事業費負担金 (新直轄方式) (高規格B) (横断道、その他の高規格) 高規格道路等建設促進事業費 (補助金) 道路橋梁調査費		1,104,000 (1,074,000) 967,000 (1,225,000) 901,000 (1,284,000) 231,000 (305,000) 5,000 (0)	高知駅周辺都市整備の概成 250,000 (1,519,000)		J R四国土讃線連続立体交差事業		250,000 (1,519,000)	国直轄事業の整備促進 8,178,000 (7,990,000)		国直轄道路事業費負担金 国直轄河川事業費負担金 国直轄砂防事業費負担金 国直轄港湾事業費負担金 国直轄河川海岸事業費負担金		3,743,000 (3,858,000) 2,515,000 (2,261,000) 434,000 (442,000) 1,346,000 (1,279,000) 140,000 (150,000)	独立行政法人日本高速道路保有・債務返済機構出資金 839,000 (839,000)		独立行政法人日本高速道路保有・債務返済機構出資金		839,000 (839,000)		
四国8の字を構成する高速道路等の整備促進 3,208,000 (3,888,000)		国直轄道路事業費負担金 (新直轄方式) (高規格B) (横断道、その他の高規格) 高規格道路等建設促進事業費 (補助金) 道路橋梁調査費		1,104,000 (1,074,000) 967,000 (1,225,000) 901,000 (1,284,000) 231,000 (305,000) 5,000 (0)																			
高知駅周辺都市整備の概成 250,000 (1,519,000)		J R四国土讃線連続立体交差事業		250,000 (1,519,000)																			
国直轄事業の整備促進 8,178,000 (7,990,000)		国直轄道路事業費負担金 国直轄河川事業費負担金 国直轄砂防事業費負担金 国直轄港湾事業費負担金 国直轄河川海岸事業費負担金		3,743,000 (3,858,000) 2,515,000 (2,261,000) 434,000 (442,000) 1,346,000 (1,279,000) 140,000 (150,000)																			
独立行政法人日本高速道路保有・債務返済機構出資金 839,000 (839,000)		独立行政法人日本高速道路保有・債務返済機構出資金		839,000 (839,000)																			
	<table border="0" style="width: 100%;"> <tr> <td style="width: 35%; vertical-align: top;"> 地域振興を支援する道路整備の推進 14,023,000 (13,886,000) </td> <td style="width: 5%; border-left: 1px solid black; border-right: 1px solid black;"></td> <td style="width: 35%; vertical-align: top;"> 道路改築費 地域活力基盤創造交付金 (改築・特殊改良系) 地方特定道路整備事業費 うち1.5車線の道路整備事業費 せいかつのみち整備事業費 </td> <td style="width: 5%; border-left: 1px solid black; border-right: 1px solid black;"></td> <td style="width: 20%; vertical-align: top;"> 7,658,000 (6,820,000) 5,965,000 (6,666,000) (3,089,000) (3,500,000) 400,000 (400,000) </td> </tr> <tr> <td style="vertical-align: top;"> 地域振興を支援する港湾整備の推進等 637,000 (611,000) </td> <td style="border-left: 1px solid black;"></td> <td style="vertical-align: top;"> 地方港湾改修費 港湾施設改良費 港湾単独改良費 ポートセールス推進事業費 姉妹港交流促進事業費 </td> <td style="border-left: 1px solid black;"></td> <td style="vertical-align: top;"> 385,000 (380,000) 165,000 (104,000) 67,000 (107,000) 15,000 (15,000) 5,000 (5,000) </td> </tr> <tr> <td style="vertical-align: top;"> 都市機能の充実 2,822,000 (2,071,000) </td> <td style="border-left: 1px solid black;"></td> <td style="vertical-align: top;"> 都市計画街路事業費 都市計画街路単独事業費 住宅宅地関連公共施設整備促進事業費 土地区画整理事業費 都市計画基礎調査費 高知駅前多目的広場整備事業費 </td> <td style="border-left: 1px solid black;"></td> <td style="vertical-align: top;"> 1,811,000 (1,255,000) 21,000 (15,000) 595,000 (630,000) 257,000 (100,000) 58,000 (71,000) 80,000 (0) </td> </tr> <tr> <td style="vertical-align: top;"> 主要プロジェクトを支援する事業 384,000 (290,000) </td> <td style="border-left: 1px solid black;"></td> <td style="vertical-align: top;"> エコサイクルセンター関連道路の整備【再掲】 自衛隊誘致関連道路の整備【再掲】 </td> <td style="border-left: 1px solid black;"></td> <td style="vertical-align: top;"> 250,000 (150,000) 134,000 (140,000) </td> </tr> </table>	地域振興を支援する道路整備の推進 14,023,000 (13,886,000)		道路改築費 地域活力基盤創造交付金 (改築・特殊改良系) 地方特定道路整備事業費 うち1.5車線の道路整備事業費 せいかつのみち整備事業費		7,658,000 (6,820,000) 5,965,000 (6,666,000) (3,089,000) (3,500,000) 400,000 (400,000)	地域振興を支援する港湾整備の推進等 637,000 (611,000)		地方港湾改修費 港湾施設改良費 港湾単独改良費 ポートセールス推進事業費 姉妹港交流促進事業費		385,000 (380,000) 165,000 (104,000) 67,000 (107,000) 15,000 (15,000) 5,000 (5,000)	都市機能の充実 2,822,000 (2,071,000)		都市計画街路事業費 都市計画街路単独事業費 住宅宅地関連公共施設整備促進事業費 土地区画整理事業費 都市計画基礎調査費 高知駅前多目的広場整備事業費		1,811,000 (1,255,000) 21,000 (15,000) 595,000 (630,000) 257,000 (100,000) 58,000 (71,000) 80,000 (0)	主要プロジェクトを支援する事業 384,000 (290,000)		エコサイクルセンター関連道路の整備【再掲】 自衛隊誘致関連道路の整備【再掲】		250,000 (150,000) 134,000 (140,000)		
地域振興を支援する道路整備の推進 14,023,000 (13,886,000)		道路改築費 地域活力基盤創造交付金 (改築・特殊改良系) 地方特定道路整備事業費 うち1.5車線の道路整備事業費 せいかつのみち整備事業費		7,658,000 (6,820,000) 5,965,000 (6,666,000) (3,089,000) (3,500,000) 400,000 (400,000)																			
地域振興を支援する港湾整備の推進等 637,000 (611,000)		地方港湾改修費 港湾施設改良費 港湾単独改良費 ポートセールス推進事業費 姉妹港交流促進事業費		385,000 (380,000) 165,000 (104,000) 67,000 (107,000) 15,000 (15,000) 5,000 (5,000)																			
都市機能の充実 2,822,000 (2,071,000)		都市計画街路事業費 都市計画街路単独事業費 住宅宅地関連公共施設整備促進事業費 土地区画整理事業費 都市計画基礎調査費 高知駅前多目的広場整備事業費		1,811,000 (1,255,000) 21,000 (15,000) 595,000 (630,000) 257,000 (100,000) 58,000 (71,000) 80,000 (0)																			
主要プロジェクトを支援する事業 384,000 (290,000)		エコサイクルセンター関連道路の整備【再掲】 自衛隊誘致関連道路の整備【再掲】		250,000 (150,000) 134,000 (140,000)																			
	2	地域の経済活動を支える社会基盤の整備等	17,866,000	(16,858,000)																			

3 安全で安心できる県土づくり 10,905,000 (11,180,000)

河川の治水対策 2,671,000 (2,819,000)	広域（基幹・一般）河川改修事業費	1,581,000	(735,000)
	総合流域防災事業費	220,000	(280,000)
	河川管理施設機能確保事業費	290,000	(0)
	土佐湾高潮対策事業費	240,000	(170,000)
	床上浸水対策特別緊急事業費	130,000	(1,315,000)
	下水道関連公共施設整備促進事業費	50,000	(90,000)
	河川改修費	160,000	(229,000)
土砂災害防止対策 3,468,000 (3,601,000)	通常砂防事業費	1,030,000	(1,000,000)
	総合流域防災事業費	94,000	(160,000)
	地すべり対策事業費	280,000	(300,000)
	急傾斜地崩壊対策事業費	1,645,000	(1,747,000)
	砂防単独事業費	66,000	(69,000)
	がけくずれ住家防災対策費補助金	220,000	(220,000)
	砂防等基礎調査費	105,000	(105,000)
	砂防情報電子化事業費	28,000	(0)
道路防災対策 1,518,000 (1,589,000)	災害防除費	120,000	(330,000)
	あんぜんな道づくり整備費		
	地域活力基盤創造交付金事業費 （防災・修繕系）	1,049,000	(809,000)
	橋梁の耐震補強 地域活力基盤創造交付金事業費 （耐震系）	349,000	(450,000)
ダムの整備 565,000 (364,000)	和食ダム建設事業費	325,000	(100,000)
	生活貯水池ダム建設事業費	20,000	(50,000)
	堰堤改良事業費	220,000	(214,000)
海岸の整備 1,664,000 (1,715,000)	高潮対策事業費 （河川・港湾海岸）	920,000	(930,000)
	浸食対策事業費（河川海岸）	460,000	(460,000)
	津波・高潮危機管理対策 緊急事業費（河川・港湾海岸）	110,000	(130,000)
	海岸堤防老朽化対策緊急事業費 （漁港海岸）	20,000	(44,000)
	市町村管理漁港海岸保全事業費	105,000	(108,000)
	海岸単独改良費 （耕地・漁港・河川・港湾海岸）	49,000	(43,000)
県土の有効利用を促進する土地情報の整備・充実 1,019,000 (1,092,000)	国土調査費	1,001,000	(1,074,000)
	地価調査費	18,000	(18,000)

4	少子高齢化社会に対応した施設の整備等		3,664,000	(3,964,000)
	高齢者に優しい住宅の供給 整備・支援	<ul style="list-style-type: none"> 県営住宅整備事業費 高齢者向け優良賃貸住宅供給 促進事業費(補助金) 	822,000	(777,000)
	835,000		13,000	(13,000)
	(790,000)			
	安全で利用しやすい道路空間づくり	<ul style="list-style-type: none"> 交通安全施設等整備事業費 地域活力基盤創造交付金事業費 (交安系) 交通安全施設整備費 	593,000	(623,000)
	1,950,000		1,297,000	(1,246,000)
	(1,929,000)			
	快適な生活の基盤となる公園・ 下水道・住宅の整備促進	<ul style="list-style-type: none"> 都市公園事業費 都市公園単独事業費 過疎地域下水道建設代行事業費 浄化槽設置整備事業費補助金 農業農村環境整備促進費交付金 流域下水道事業特別会計繰出金 構造計算適合性判定委託料 	0	(130,000)
	529,000		7,000	(51,000)
	(852,000)		33,000	(108,000)
			181,000	(185,000)
			11,000	(11,000)
			280,000	(287,000)
			17,000	(80,000)
	海辺の環境整備	<ul style="list-style-type: none"> 港湾美化対策事業費 プレジャーボート対策事業費 みなと振興交付金事業費 港湾環境整備事業費 港湾海岸環境整備事業費 	65,000	(53,000)
	350,000		29,000	(25,000)
	(393,000)		85,000	(213,000)
			111,000	(30,000)
			60,000	(72,000)

5	既存施設の有効活用と延命化のための適正な維持管理		3,743,000	(4,877,000)
	既存ストックの適正な維持 管理の充実	<ul style="list-style-type: none"> 道路維持管理費 橋梁^{りょう}点検委託料 橋梁^{りょう}長寿命化修繕計画策定委託料 地域の安全安心推進事業費 河川管理費 ダム管理費 港湾維持修繕管理費 海岸維持修繕管理費 都市施設管理費 	1,898,000	(1,791,000)
	2,685,000		28,000	(20,000)
	(3,781,000)		10,000	(8,000)
			100,000	(1,402,000)
			152,000	(113,000)
			140,000	(139,000)
			208,000	(177,000)
			146,000	(128,000)
			3,000	(3,000)
	都市公園の管理運営	<ul style="list-style-type: none"> 県立都市公園管理運営委託料 県立都市公園管理事務費 	607,000	(611,000)
	714,000		107,000	(100,000)
	(711,000)			
	県営住宅の適正な管理	<ul style="list-style-type: none"> 住戸改善推進事業費 県営住宅管理費 	25,000	(60,000)
	344,000		319,000	(325,000)
	(385,000)			

6	南海地震への備え	1,937,000	(1,838,000)
	江の口川水門耐震対策 土佐湾高潮対策事業費【再掲】	70,000	(70,000)
	国分川護岸耐震対策 土佐湾高潮対策事業費【再掲】	170,000	(100,000)
	地震急傾斜地崩壊（地震）対策事業 急傾斜地崩壊対策事業費【再掲】	395,000	(276,000)
	緊急輸送道路の橋梁耐震補強 橋梁の耐震補強【再掲】	349,000	(450,000)
	住宅耐震対策事業費	155,000	(69,000)
	高知港津波・高潮防災ステーション の整備 港湾海岸高潮対策事業費【再掲】	150,000	(150,000)
	須崎港津波防波堤・防潮堤の整備 国直轄負担金、高潮対策事業費【再掲】	538,000	(593,000)
	津波・高潮危機管理対策緊急事業費 （河川・港湾海岸）【再掲】	110,000	(130,000)
7	緊急雇用創出事業	124,000	(0)
	県有地環境整備事業費 河川環境整備委託料 河川台帳等更新調整事業費 河川管理費【再掲】	33,000	(0)
	砂防施設台帳整備委託料 砂防情報電子化事業費【再掲】	4,000	(0)
	道路施設点検調査費 視距改良事業費 道路維持管理費【再掲】	37,000	(0)
	開発許可台帳等整備委託料等 浄化槽実態調査委託料	23,000	(0)
	県有施設定期点検等業務費	6,000	(0)
	高知新港美化対策事業費 港湾施設調査測量費 港湾美化対策事業費【再掲】	15,000	(0)
	海岸保全施設周辺生態系回復度調査 委託料	6,000	(0)
8	市町村や民間との連携	805,000	(769,000)
	ふれあいの道づくり支援事業費 道路維持管理費【再掲】	3,000	(3,000)
	地域の住民力を活用した維持管理 道路維持管理費【再掲】	110,000	(80,000)
	川支え合い事業 河川管理費【再掲】	16,000	(15,000)
	河川管理推進事業費	4,000	(4,000)
	都市公園等の管理運営を指定管理者 へ委託 都市公園管理費【再掲】	607,000	(611,000)
	ビーチボランティア・海岸愛護団体 への支援 海岸管理費【再掲】	1,000	(1,000)
	長浜種崎間の県営渡船運営費	64,000	(55,000)

9	公共事業の効率的・効果的な実施に向けた取組		171,000	(41,000)
	└─ 高知キャリアス事業の推進	──────────	高知キャリアス事業の推進	171,000	(41,000)

会 計 管 理 局

1	適正な会計事務の推	───	会計事務研修の内容の充実	1,163	(1,230)
	進		会計検査等を通じた会計事務指導の推進	2,100	(2,137)
	3,263		会計事務総合支援本部（相談窓口）の設置 *		
	(3,367)				
2	効率的な事務の推進	───	高知県旅費事務センターの運営の委託	88,519	(88,519)
	163,671		総務事務センターの企画運営	75,152	(60,226)
	(148,745)				

*の事業は、事業費としての予算を伴わず、主に人件費など（人と知恵）で実施していく取組です。

教育委員会

<p>1 「緊急プラン」五つの改革の強力な推進 801,741 (493,374)</p>	<ul style="list-style-type: none"> — 学校・学級改革 — 教員指導力改革 — 幼児教育改革 — 心の教育改革 — 放課後改革 	<p>82,486 (44,280)</p> <p>60,387 (47,859)</p> <p>35,928 (8,425)</p> <p>274,179 (218,243)</p> <p>348,761 (174,567)</p>
<p>2 目標達成のための新たな「しかけ」 221,462 (44,138)</p>	<ul style="list-style-type: none"> — 高知市教育委員会との連携強化 — 本県を先導する学校をさらに支援する制度の創設 — 五つの改革を推進した学校、教職員への奨励 — 教育先進県を目指した人材育成 — 教育課題の解決や先導的な取組を進める学校への新たな職のモデル的配置 — 高等学校入学者選抜制度及び通学制度の見直し — 高校生の進路希望を達成させるための支援 	<p>116,970 (0)</p> <p>27,777 (0)</p> <p>598 (624)</p> <p>7,510 (0)</p> <p>0 (0)</p> <p>8,607 (3,514)</p> <p>60,000 (40,000)</p>
<p>3 将来を見据えた教育環境整備 1,426,935 (1,916,946)</p>	<ul style="list-style-type: none"> — 学校施設等耐震化と施設環境の改善 — 土佐海援丸の代船建造 — 県立学校の教育環境の整備 — 学校内外の安全確保 — 社会教育施設の整備 	<p>834,736 (1,333,021)</p> <p>9,450 (0)</p> <p>73,543 (92,921)</p> <p>127,528 (112,987)</p> <p>381,678 (378,017)</p>
<p>4 県勢浮揚に向けた施策の実施 24,543 (19,521)</p>	<ul style="list-style-type: none"> — 産業振興計画への対応 — 龍馬伝への対応 — 生涯学習の推進等による教育的風土づくり 	<p>7,952 (0)</p> <p>3,944 (6,735)</p> <p>12,647 (12,786)</p>

5	各分野に対応した教育施策 の充実 5,482,013 (5,345,938)	<ul style="list-style-type: none"> — 教育政策の強化 — 就学前の保育・教育環境の充実 — 義務教育の推進 — 高校教育の推進 — 特別支援教育の充実 — 人権教育の推進 — 体育・スポーツの推進 — 健康教育の充実 	<p>3,634 (3,023)</p> <p>1,461,147 (1,382,874)</p> <p>268,904 (225,260)</p> <p>2,612,229 (2,591,854)</p> <p>579,624 (553,462)</p> <p>3,953 (6,646)</p> <p>463,359 (496,279)</p> <p>89,163 (86,540)</p>
6	文化財の保護と活用 849,665 (798,068)	<ul style="list-style-type: none"> — 文化財の保護と活用 — 埋蔵文化財の保護と調査 	<p>376,462 (143,485)</p> <p>473,203 (654,583)</p>
7	その他の管理運営費	—————	79,574,395 (81,404,075)

公安委員会

1	高齢者・女性・子どもの安全を守る対策の推進 62,869 (61,525)	<ul style="list-style-type: none"> — 高齢者対策の推進 — 被害者対策の推進 — 少年非行防止対策の推進 	34,333 (33,022) 4,605 (4,540) 23,931 (23,963)
2	犯罪のない社会を作る対策の推進 237,893 (237,205)	<ul style="list-style-type: none"> — 街頭犯罪・侵入犯罪抑止対策 — 地域警察活動の推進 — 警察安全相談業務の充実 	4,476 (3,961) 200,258 (200,233) 33,159 (33,011)
3	重要犯罪等に対する捜査の強化 173,498 (142,918)	<ul style="list-style-type: none"> — サイバー犯罪対策の強化 — 環境犯罪対策の強化 — 捜査体制の確立 — 暴力団対策の強化 — 科学捜査の充実強化 	2,874 (2,691) 3,792 (3,749) 77,175 (50,053) 5,563 (4,508) 84,094 (81,917)
4	南海地震等から県民を守る対策の推進 15,252 (6,841)	<ul style="list-style-type: none"> — 南海地震対策の推進 	15,252 (6,841)
5	交通事故から県民を守る対策の推進 1,436,501 (1,463,992)	<ul style="list-style-type: none"> — 交通安全施設の整備 — 交通指導取締りの徹底 — 運転者対策の推進 	810,049 (943,231) 114,413 (121,513) 512,039 (399,248)
6	治安を守る態勢の強化 1,306,109 (1,088,453)	<ul style="list-style-type: none"> — 精強な第一線警察の確立 	1,306,109 (1,088,453)

3 県債及び一時借入金

(1) 県債

○目的別現在高

平成20年度末における現在高見込みは、次の表のとおりです。

(単位：千円)

区 分	18年度末 現在高	19年度末 現在高	20年度末現在高見込み	
			現在高見込額	割合
1 普通債	576,114,612	548,176,458	528,753,932	68.3
(1) 土木債	432,309,000	415,001,713	402,822,396	(52.0)
(2) 農林水産債	111,358,212	104,464,651	98,721,326	(12.8)
(3) 教育債	13,456,281	11,322,774	10,219,494	(1.3)
(4) 営住宅債	4,886,278	4,398,612	3,664,971	(0.5)
(5) 警察消防債	2,485,760	2,536,574	4,454,404	(0.6)
(6) 庁舎債	665,699	678,915	693,124	(0.1)
(7) 商工債	597,833	449,839	342,709	(0.0)
(8) 総務債	7,777,182	6,279,536	5,173,053	(0.7)
(9) 衛生債	341,360	259,840	218,300	(0.0)
(10) 民生債	2,234,171	2,643,004	2,303,155	(0.3)
(11) 労働債	2,836	141,000	141,000	(0.0)
2 災害復旧債	23,107,710	21,197,999	18,507,057	2.4
(1) 土木債	21,544,527	19,699,716	17,352,417	(2.2)
(2) 農林水産債	1,226,997	1,276,079	1,029,246	(0.1)
(3) 教育債	16,445	12,335	18,158	(0.0)
(4) 民生債	3,479	274	()	()
(5) 総務債	264,988	178,870	93,125	(0.0)
(6) 警察債	51,274	30,725	14,111	(0.0)
3 特別地方債	242,301	195,478	150,778	0.0
4 住民税等減税補てん債	6,834,560	6,144,320	5,454,080	0.7
5 臨時税収補てん債	2,333,459	2,112,635	1,888,528	0.2
6 特定資金債	425,643	371,873	292,460	0.0
7 臨時財政対策債	141,662,580	157,491,400	177,170,592	22.9
8 借換債	29,104,000	29,104,000	29,104,000	3.8
9 退職手当債	3,000,000	8,682,000	13,254,000	1.7
計 (一般会計)	782,824,865	773,476,163	774,575,427	100.0
公共用地先行取得債	286,038	760,605	664,395	3.4
中小企業近代化資金助成事業債	5,841,373	13,439,043	15,245,196	77.8
就農支援資金助成事業債	450,827	447,100	442,554	2.3
公有林整備事業債	2,852,728	2,817,106	2,771,429	14.1
木材産業等高度化推進資金助成事業債	472,250	472,250	465,500	2.4
計 (特別会計)	9,903,216	17,936,104	19,589,074	100.0
合計 (普通会計)	792,728,081	791,412,267	794,164,501	

○参考

区 分	18年度末 現在高	19年度末 現在高見込額	20年度末 現在高見込額
準公営企業債			
(港湾整備事業特別会計)	12,017,121	9,637,947	9,391,544
(流域下水道事業特別会計)	3,946,669	3,830,866	3,715,339
(流通団地及び工業団地造成事業特別会計)	6,422,000	5,727,000	5,481,549

(2) 一時借入金

予算執行に当たって、歳計現金に不足を来す場合に借入れを行う一時借入金の最高限度額は、900億円となっています。

4 平成20年度補正予算の概要

(単位：千円)

(1) 12月補正予算

人件費及び普通建設事業費を中心に補正予算措置を講じました。

人件費	△	1,150,965
物件費		71,059
補助費等		91,687
普通建設事業費		147,864
その他		34,313
合計	△	806,042

(2) 2月補正予算

国の2次補正予算に対応した公共事業の追加、「地域活性化・生活対策臨時交付金」の活用及び「緊急雇用創出臨時特例基金」の設置等に伴う増額措置を講ずるとともに、職員の退職手当、国庫補助の確定、その他の事業の変化等に伴う補正措置を講じました。

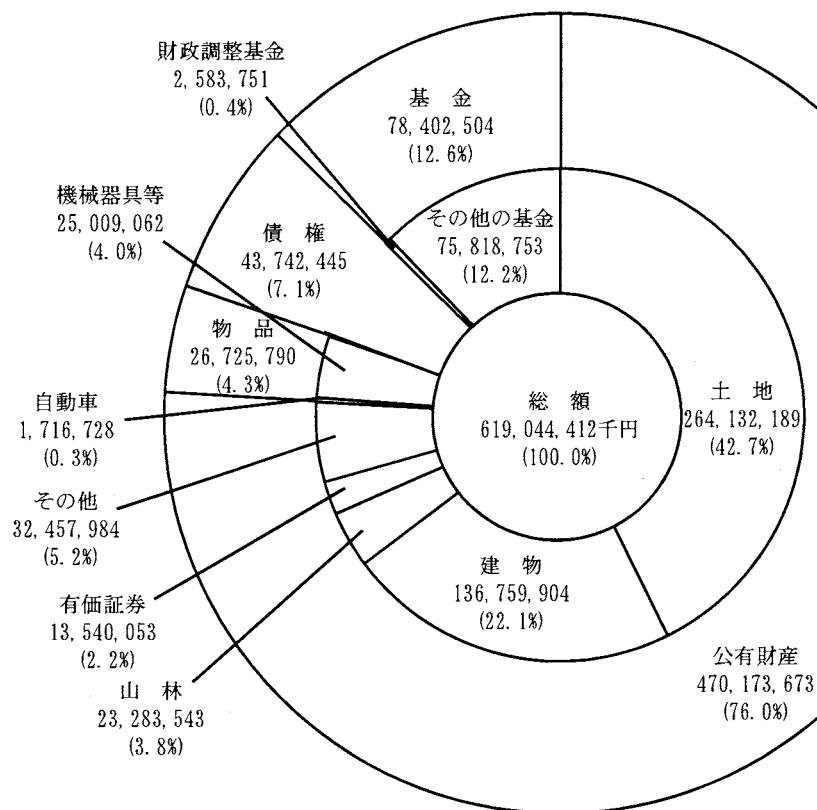
人件費	△	1,866,938
物件費	△	149,335
扶助費	△	98,189
補助費等	△	1,767,762
維持修繕費		3,463,477
普通建設事業費		8,114,319
災害復旧事業費	△	1,022,209
公債費		349,368
出資金	△	4,865
貸付金		150,285
基金積立金		13,484,343
繰出金	△	123,914
合計		20,528,580

(3) 3月専決予算

県債、地方交付税等の額の確定に伴う補正措置を講じました（歳入歳出予算総額には、移動がありません。）。

5 県有財産の現況

県有財産は、平成21年3月31日現在で、619,044,412千円となり、平成20年3月31日現在と比較して12,865,496千円増加しました。



県有財産の総括表

(単位：千円、%)

財産の種類	金額	構成比
公有財産	470,173,673	76.0
物品	26,725,790	4.3
債権	43,742,445	7.1
基金	78,402,504	12.6
合計	619,044,412	100.0

6 公営企業業務状況

(1) 事業の状況

ア 電気事業

平成20年10月1日から平成21年3月31日までの平成20年度後期の水力発電電力量及び供給電力量の実績は、発電電力量45,758,000キロワット時、供給電力45,434,540キロワット時であり、前年同期に比べ発電電力量で36.9パーセント、供給電力量で37.3パーセントの増となりました。また、風力発電の供給電力量は、2,256,894キロワット時となり、前年同期に比べ12.9パーセントの減となりました。

イ 工業用水道事業

平成20年10月1日から平成21年3月31日までの平成20年度後期の工業用水道供給総量は、5,005,396立方メートルで、供給予定量5,108,212立方メートルに対し98.0パーセントの実績となり、また、前年同期の給水総量に比べ3.9パーセントの減となりました。

ウ 病院事業

平成20年10月1日から平成21年3月31日までの平成20年度後期の病院利用状況は、入院患者総数は89,555人、病床利用率は78.7パーセントで、前年同期と比較すると3,971人の減、外来患者数は141,962人で、前年同期に比べ9,710人の減となりました。

(2) 経理の状況

(単位：円、%)

区 分	収 入			支 出		
	年間予定額	後期収入額	比率	年間予定額	後期支出額	比率
電気事業	2,760,956,000	1,113,519,898	40.3	3,168,358,000	1,016,185,612	32.1
工業用水道事業	501,494,000	246,489,237	49.2	450,104,000	217,906,536	48.4
病院事業	12,163,751,000	5,155,741,635	42.4	12,603,648,000	6,865,176,866	54.5

む す び

以上簡単ですが、県の財政状況について説明をいたしました。

冒頭でも申し上げましたとおり、本年度の予算は、限られた財源のもとで厳しい選別を経て計上されたものですので、これが期待された効果を発揮し、県民の皆様の満足度の向上に結びつけていくことができますよう、予算の的確かつ円滑な執行に全力を傾けて取り組んでまいりますので、県民の皆様の一層のご理解とご協力をお願いします。