


# 財 政 状 況

(第 127 回)

平成 23 年 6 月公表



高知県イメージキャラクター「くろしおくん」

# 高 知 県

# 第 127 回 高 知 県 財 政 状 況

## 目 次

まえがき	1
1 平成23年度当初予算の概要	2
(1) 予算の総額	2
(2) 一般会計の概要	3
(3) 特別会計（企業会計を除く。）の概要	11
(4) 企業会計の概要	12
2 部局別主要施策の概要	13
3 県債及び一時借入金	35
(1) 県債	35
(2) 一時借入金	35
4 平成22年度補正予算の概要	36
(1) 12月補正予算	36
(2) 2月補正予算	36
(3) 3月専決予算	36
5 県有財産の現況	37
6 公営企業業務状況	38
(1) 事業の状況	38
(2) 経理の状況	38
むすび	38

## ま え が き

この財政状況は、県民の皆様に県財政についてのご理解とご協力をいただくため、毎年2回定期的に公表しているものです。今回は、平成23年度の当初予算を中心に、平成22年10月以降の財政運営の状況についてご報告します。

平成23年度を、龍馬ブームの追い風が弱まる中で、本県がブームの前の状態に戻ってしまうのか、それとも、これまでに蓄積した仕組みやノウハウを土台としてブームの前の状態よりも一歩も二歩も前に進み、県勢浮揚への足掛かりをしっかりと築いていくことができるのか、その分かれ目の年、まさに「正念場の年」と位置付けております。

また、依然として厳しい状況にある県財政について、中長期的に安定的な財政運営をめざすため、歳出面では、人件費の抑制や事務事業の見直しを行うとともに、国の臨時的な交付金を最大限活用して事業実施の前倒しを行いました。また、歳入面では、緊急雇用創出臨時特例基金など各種基金の活用や地方交付税などの財源の確保に努めました。

こうした取組の結果、平成23年度の一般会計当初予算は、3年連続で前年度を上回る4,337億円余りと、「正念場の年」との位置付けに沿って、政策効果の発現を意識した積極型の予算となっております。また、国の公共事業費が引き続き削減される中、3年連続で前年度を上回る普通建設事業費を確保いたしました。

こうした歳入・歳出の改革に取り組む一方で、限られた予算を有効に活用して、平成23年度当初予算では、①経済の活性化、②インフラの充実と有効活用、③教育の充実と子育て支援、④県民の安全・安心の確保に向けた地域の防犯、防災の基礎づくり、⑤日本一の健康長寿県づくり、といった五つの基本政策と、五つの基本政策に横断的に関わる事業の推進、雇用対策など緊急課題への対応に向け予算の重点化、効率化を図りました。

以下、この平成23年度の当初予算を中心に、最近の財政状況について説明します。

## 1 平成23年度当初予算の概要

### (1) 予算の総額

○一般会計	4,337億84百万円
前年度当初比	55億57百万円増 ( 1.3%増 )
○特別会計	2,046億55百万円
前年度当初比	106億96百万円減 ( 5.0%減 )
○企業会計	199億71百万円
前年度当初比	25億37百万円増 ( 14.6%増 )
○単純合計	6,584億10百万円
前年度当初比	26億2百万円減 ( 0.4%減 )

(2) 一般会計の概要  
ア 款別予算の構成  
(歳入)

(単位:千円、%)

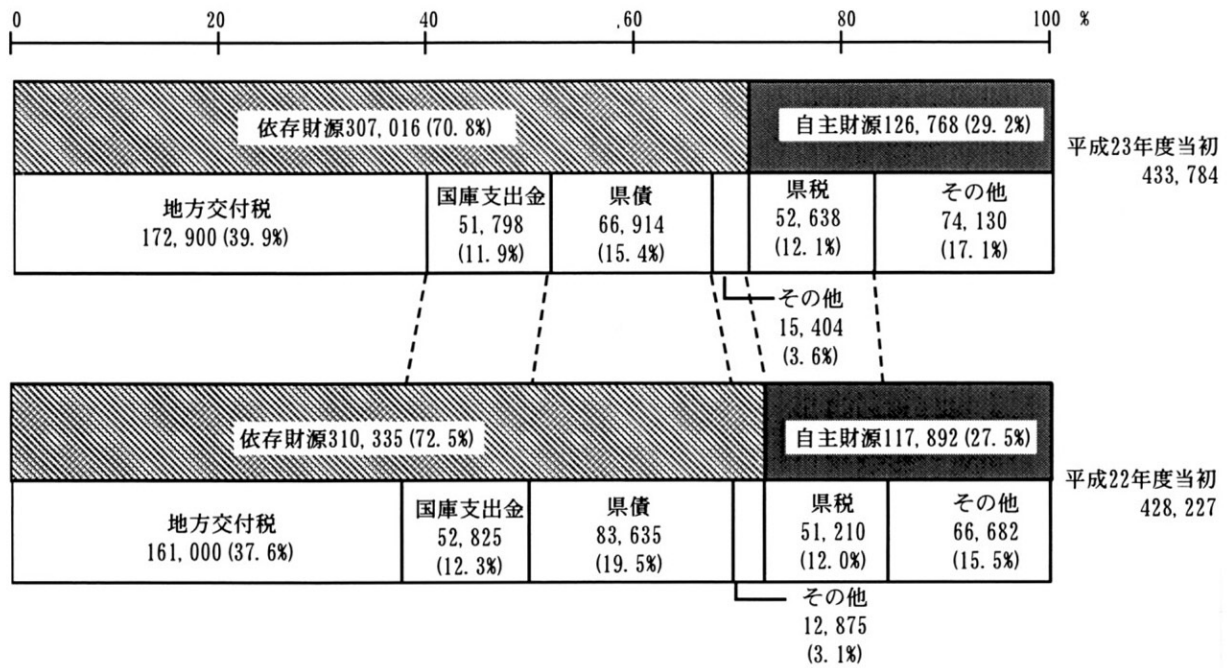
款別	平成23年度当初		平成22年度当初		当 金	比 増減率
	金額	構成比	金額	構成比		
1 県	52,637,874	12.2	51,210,314	12.0	1,427,560	2.8
2 地方消費税清算金	14,174,080	3.3	14,386,327	3.4	△ 212,247	△ 1.5
3 地方譲与税	11,648,000	2.7	8,561,000	2.0	3,087,000	36.1
4 地方特例交付金	324,000	0.1	809,000	0.2	△ 485,000	△ 60.0
5 地方交付税	172,900,000	39.9	161,000,000	37.6	11,900,000	7.4
6 交通安全対策特別交付金	290,000	0.1	302,000	0.1	△ 12,000	△ 4.0
7 分担金及び負担金	2,363,814	0.5	2,169,577	0.5	194,237	9.0
8 使用料及び手数料	3,968,902	0.9	4,704,421	1.1	△ 735,519	△ 15.6
9 国庫支出金	51,798,296	11.9	52,824,661	12.3	△ 1,026,365	△ 1.9
10 財産収入	1,509,096	0.3	1,485,284	0.3	23,812	1.6
11 寄附金	4,915	0.0	6,364	0.0	△ 1,449	△ 22.8
12 繰入金	34,678,543	8.0	25,584,645	6.0	9,093,898	35.5
13 繰越金	10	0.0	10	0.0	0	0.0
14 諸収入	20,572,404	4.7	21,548,124	5.0	△ 975,720	△ 4.5
15 県債	66,914,188	15.4	83,635,000	19.5	△ 16,720,812	△ 20.0
計	433,784,122	100.0	428,226,727	100.0	5,557,395	1.3

(歳出)	款別	平成23年度当初		平成22年度当初		当初比		(単位:千円、%)
		金額	構成比	金額	構成比	金額	増減率	
1	議費	1,165,642	0.3	1,068,302	0.2	97,340	9.1	
2	総務費	15,887,726	3.7	17,095,602	4.0	△ 1,207,876	△ 7.1	
3	危機管理費	1,050,759	0.2	927,015	0.2	123,744	13.3	
4	健康福祉費	74,376,414	17.1	66,241,781	15.5	8,134,633	12.3	
5	文化生活費	6,219,377	1.4	6,179,241	1.5	40,136	0.6	
6	産業振興推進費	4,048,070	0.9	4,383,396	1.0	△ 335,326	△ 7.6	
7	商工労働費	10,688,346	2.5	9,863,284	2.3	825,062	8.4	
8	観光振興費	2,000,360	0.5	1,485,110	0.4	515,250	34.7	
9	農業振興費	10,517,841	2.4	11,497,194	2.7	△ 979,353	△ 8.5	
10	林業振興環境費	15,545,862	3.6	15,051,443	3.5	494,419	3.3	
11	水産振興費	4,410,016	1.0	4,872,349	1.1	△ 462,333	△ 9.5	
12	土木費	63,716,043	14.7	63,586,742	14.8	129,301	0.2	
13	教育費	99,423,578	23.0	101,059,839	23.6	△ 1,636,261	△ 1.6	
14	警察費	22,332,181	5.1	21,563,400	5.0	768,781	3.6	
15	災害復旧費	2,293,317	0.5	2,379,463	0.6	△ 86,146	△ 3.6	
16	公債費	75,702,629	17.5	77,740,191	18.2	△ 2,037,562	△ 2.6	
17	諸支金	24,335,961	5.6	23,162,375	5.4	1,173,586	5.1	
18	予備費	70,000	0.0	70,000	0.0	0	0.0	
	計	433,784,122	100.0	428,226,727	100.0	5,557,395	1.3	

○ 款別予算の構成図

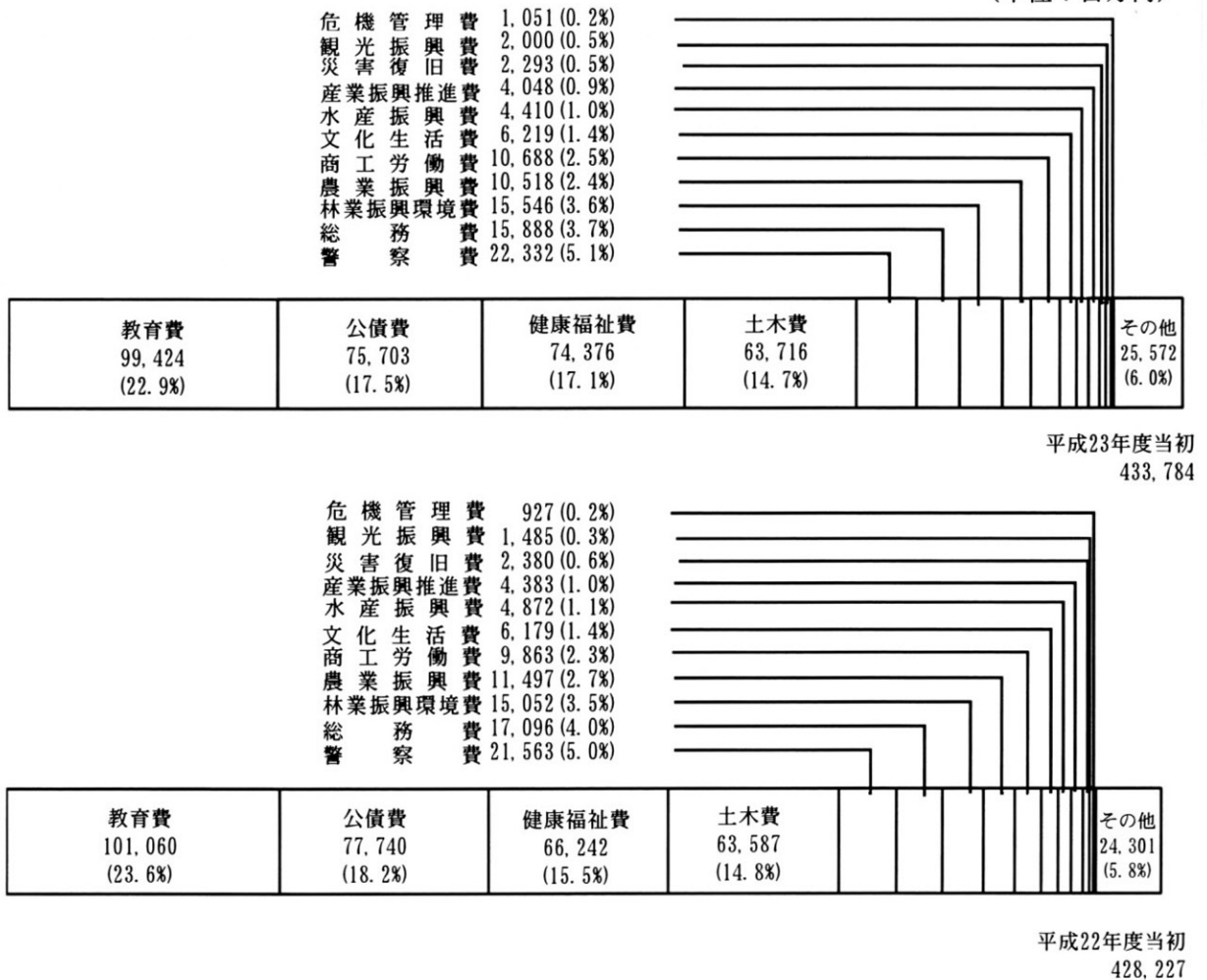
(歳入)

(単位：百万円)



(歳出)

(単位：百万円)



県民一人当たりの一般会計予算額  
**687,572円** (人口784,281人)  
※人口は平成22年国勢調査速報値

教育費 130,068円




総務費 20,788円




危機管理費 1,375円



健康福祉費 97,316円



議会費 1,525円  
 公債費 99,051円  
 諸支出金 31,842円  
 予備費 92円




文化生活費 8,138円



産業振興推進費 5,297円



商工労働費 13,985円



観光振興費 2,617円



農業振興費 13,762円




林業振興環境費 20,341円



水産振興費 5,770円



災害復旧費 3,001円



土木費 83,367円



警察費 29,220円





イ 性質別予算の構成

(歳 入)

(単位：百万円、%)

区 分	平成23年度当初		平成22年度当初		比 較 (A) - (B)	前年度比 (A) / (B)
	金額 (A)	構成比	金額 (B)	構成比		
(1) 特定財源	132,444	30.5	125,256	29.2	7,188	105.7
国庫支出金	51,798	11.9	52,825	12.3	△ 1,027	98.1
県 債	29,418	6.8	29,656	6.9	△ 238	99.2
そ の 他	51,228	11.8	42,775	10.0	8,453	119.8
(2) 一般財源	301,340	69.5	302,971	70.8	△ 1,631	99.5
県 税	52,638	12.1	51,210	12.0	1,428	102.8
地方消費税清算金	14,174	3.3	14,387	3.4	△ 213	98.5
地方譲与税	11,648	2.7	8,561	2.0	3,087	136.1
地方特例交付金	324	0.1	809	0.2	△ 485	40.0
地方交付税	172,900	39.9	161,000	37.6	11,900	107.4
臨時財政対策債	37,496	8.6	53,979	12.6	△ 16,483	69.5
そ の 他	12,160	2.8	13,025	3.0	△ 865	93.4
総計 (1)+(2)	433,784	100.0	428,227	100.0	5,557	101.3

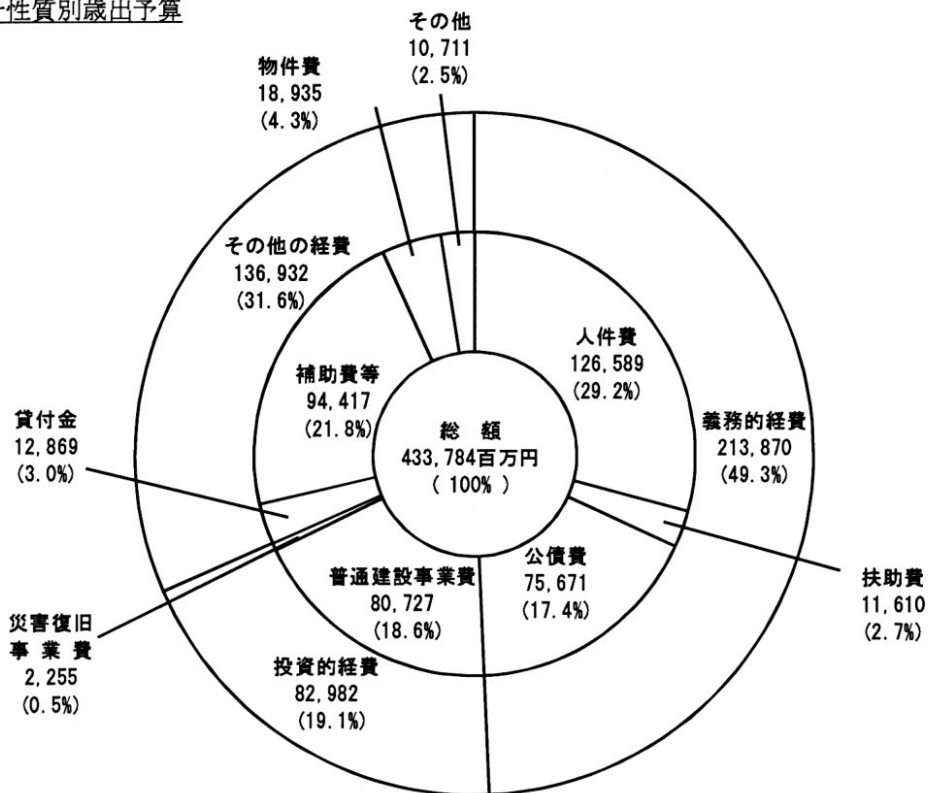
(歳 出)

(単位：百万円、%)

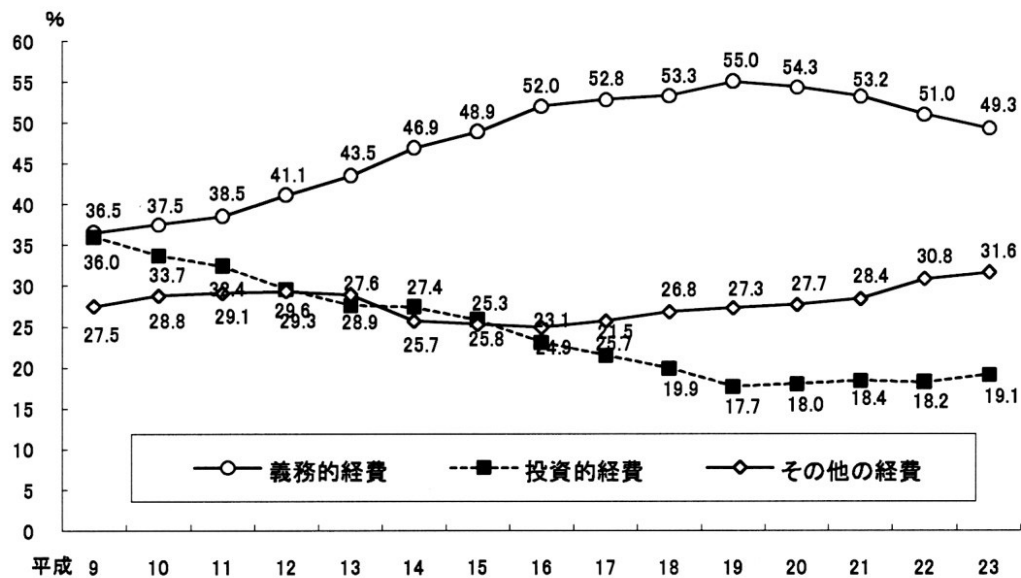
区 分	平成23年度当初		平成22年度当初		比 較 (A) - (B)	前年度比 (A) / (B)
	金額 (A)	構成比	金額 (B)	構成比		
(1) 経常的経費	350,802	80.9	350,464	81.8	338	100.1
人 件 費	126,589	29.2	129,425	30.2	△ 2,836	97.8
扶 助 費	11,610	2.7	11,302	2.6	308	102.7
公 債 費	75,671	17.4	77,706	18.2	△ 2,035	97.4
そ の 他	136,932	31.6	132,031	30.8	4,901	103.7
(2) 投資的経費	82,982	19.1	77,763	18.2	5,219	106.7
普通建設事業費	80,727	18.6	75,421	17.6	5,306	107.0
補助事業費	35,912	8.3	36,114	8.4	△ 202	99.4
単独事業費	44,815	10.3	39,307	9.2	5,508	114.0
災害復旧事業費	2,255	0.5	2,342	0.6	△ 87	96.3
総計 (1)+(2)	433,784	100.0	428,227	100.0	5,557	101.3

○ 性質別予算の構成図

一般会計性質別歳出予算



性質別歳出予算構成比の年度別推移



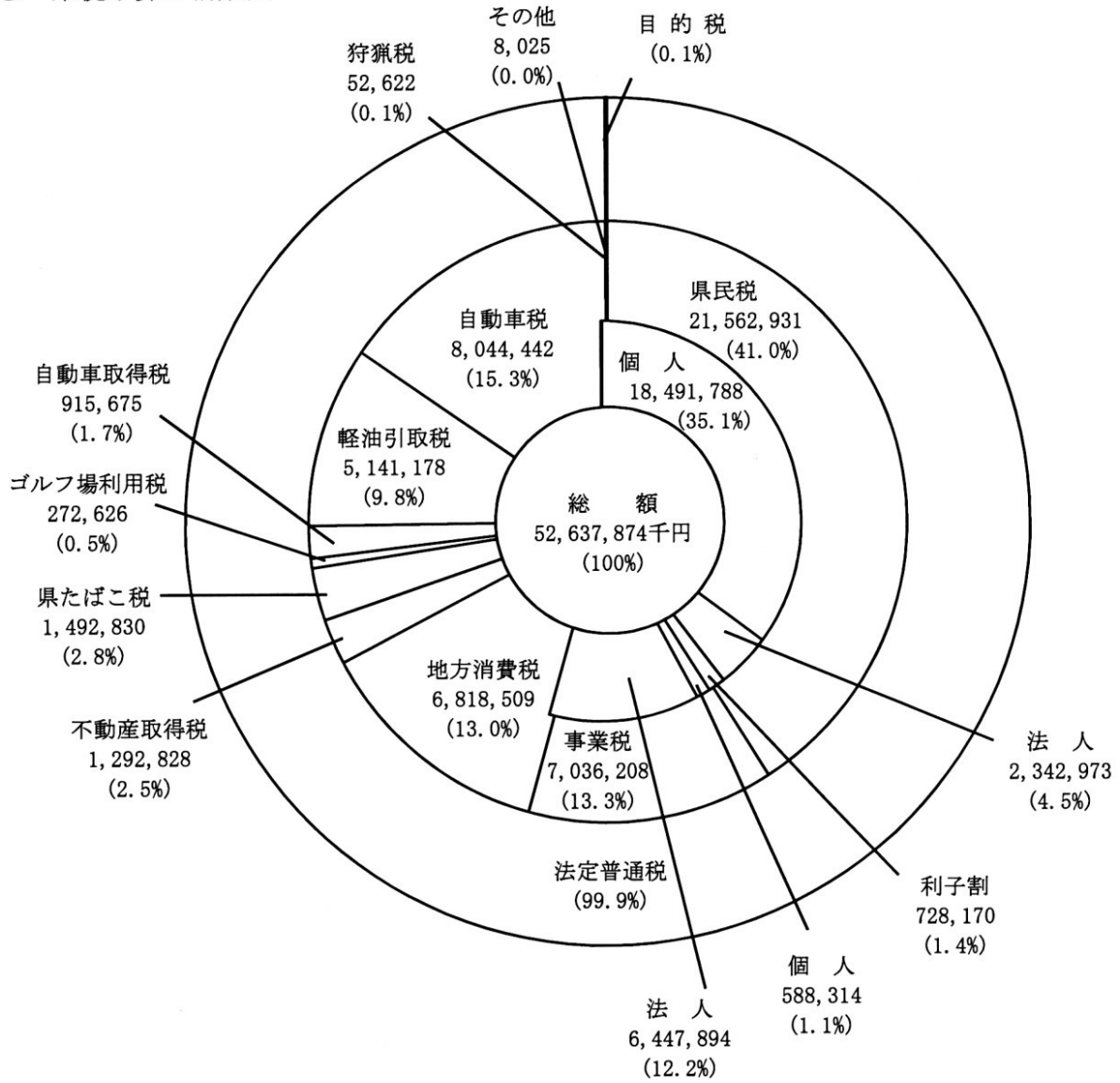
ウ 県税予算の構成

(単位:千円、%)

区分	平成22年度			比較			
	平成23年度 (A)	当初	最終	金額	増減率	金額	増減率
		(B)	(C)	(A)-(B)	$\frac{(A)-(B)}{(B)}$	(A)-(C)	$\frac{(A)-(C)}{(C)}$
個人県民税	18,491,788	18,587,941	18,602,541	△ 96,153	△ 0.5	△ 110,753	△ 0.6
法人県民税	2,342,973	2,066,217	2,293,985	276,756	13.4	48,988	2.1
利子割県民税	728,170	656,877	728,170	71,293	10.9	0	0.0
個人事業税	588,314	653,030	623,379	△ 64,716	△ 9.9	△ 35,065	△ 5.6
法人事業税	6,447,894	5,309,894	6,304,101	1,138,000	21.4	143,793	2.3
地方消費税	6,818,509	6,912,303	6,887,806	△ 93,794	△ 1.4	△ 69,297	△ 1.0
不動産取得税	1,292,828	1,368,248	1,370,682	△ 75,420	△ 5.5	△ 77,854	△ 5.7
県たばこ税	1,492,830	1,582,668	1,472,129	△ 89,838	△ 5.7	20,701	1.4
ゴルフ場利用税	272,626	281,717	278,418	△ 9,091	△ 3.2	△ 5,792	△ 2.1
自動車取得税	915,675	891,651	956,397	24,024	2.7	△ 40,722	△ 4.3
軽油引取税	5,141,178	4,553,383	5,171,646	587,795	12.9	△ 30,468	△ 0.6
自動車税	8,044,442	8,280,043	8,277,951	△ 235,601	△ 2.8	△ 233,509	△ 2.8
狩猟税	52,622	58,061	55,384	△ 5,439	△ 9.4	△ 2,762	△ 5.0
その他	8,025	8,281	8,228	△ 256	△ 3.1	△ 203	△ 2.5
合計	52,637,874	51,210,314	53,030,817	1,427,560	2.8	△ 392,943	△ 0.7
県民一人当たりの額(円)	68,613	66,239	68,593				

(注) 人口は、平成23年度 767,165人 (平成23年3月31日現在の住民基本台帳人口)  
 平成22年度 773,120人 (平成22年3月31日現在の住民基本台帳人口)

○ 県税予算の構成図



## (3) 特別会計（企業会計を除く。）の概要

（単位：千円）

特別会計名	金額	財源内訳			内容説明	
		国庫支出金	地方債	その他		
給与等集中管理	110,340,000			(諸) 110,340,000	給与等集中管理費	110,340,000
旅費集中管理	1,316,082			(負) 68,897 (諸) 1,247,185	旅費集中管理費	1,316,082
用品等調達	971,200			(越) 11,000 (諸) 960,200	用品等調達費	971,200
会計事務集中管理	2,395,097			(諸) 2,395,097	会計事務集中管理費	2,395,097
県債管理	81,637,106		5,944,000	(入) 75,693,106	1 地方債元利償還金 2 公債取扱事務費	81,605,368 31,738
土地取得事業	84,912	62,467		(使) 27 (財) 3,891 (入) 17,727 (越) 800	1 土地開発基金管理費 2 自然保護基金管理費 3 史跡等用地取得事業費	3,596 1,122 80,194
災害救助基金	75,786	30,000		(財) 237 (入) 45,549	1 災害救助費 2 災害救助基金積立金	65,839 9,947
母子寡婦福祉資金	91,777			(入) 1,395 (越) 18,453 (諸) 71,929	1 貸付金 2 事務費	90,000 1,777
中小企業近代化資金助成事業	1,146,271			(入) 14,535 (越) 134,530 (諸) 997,206	1 設備導入資金 貸付金 運営費 2 高度化資金 元利償還金 一般会計繰出金 運営費	251,024 250,000 1,024 895,247 607,198 281,982 6,067
流通団地及び工業団地造成事業	1,041,702		157,000	(財) 604,313 (諸) 280,389	1 流通団地造成事業費 2 工業団地造成事業費	540,489 501,213
農業改良資金助成事業	171,985			(入) 7,609 (越) 113,222 (諸) 51,154	1 農業改良資金助成事業費 貸付金 運営費 地方債元利償還金 一般会計繰出金 2 就農支援資金助成事業費 貸付金 運営費 地方債元利償還金 一般会計繰出金	89,674 8,234 54,292 27,148 82,311 60,000 799 14,341 7,171
県営林事業	509,911			(財) 96,683 (入) 409,528 (越) 2,308 (諸) 1,392	1 造林費 2 収穫事業費 3 事業管理費	62,961 41,549 405,401
林業・木材産業改善資金助成事業	1,623,183		392,000	(入) 394,532 (越) 11,961 (諸) 824,690	1 林業・木材産業改善資金助成事業費 貸付金 運営費 償還金 一般会計繰出金 2 木材産業等高度化推進資金助成事業費 貸付金 地方債元利償還金 一般会計繰出金	47,613 44,000 3,613  1,575,570 784,000 395,785 395,785
沿岸漁業改善資金助成事業	103,059			(入) 2,357 (越) 36,132 (諸) 64,570	1 貸付金 2 運営費 3 償還金 4 一般会計繰出金	100,000 3,059
流域下水道事業	1,349,763	169,405	123,000	(負) 714,702 (入) 320,237 (越) 22,419	1 管理費 2 建設事業費 3 地方債元利償還金 4 公債取扱事務費	687,169 282,775 379,690 129
港湾整備事業	1,287,275		463,000	(使) 166,037 (財) 116,719 (諸) 541,519	1 港湾整備事業費 施設維持費 管理運営費 地方債元利償還金 公債取扱事務費 2 臨海土地造成事業費 宿毛湾臨海土地造成事業費 地方債元利償還金 公債取扱事務費	836,790 42,707 54,508 739,437 138 450,485 179,787 270,644 54
高等学校等奨学金	509,931			(入) 202,478 (諸) 307,453	1 奨学金貸付市町村事務処理交付金 2 貸付金 3 国庫支出精算返納金 4 事務費	2,789 473,916 18,940 14,286
計	204,655,040	261,872	7,079,000	(負) 783,599 (使) 166,064 (財) 821,843 (入) 77,109,053 (越) 350,825 (諸) 118,082,784		

## (4) 企業会計の概要

(単位:千円)

会計名	項目	金額	財源内訳	内容説明		
電気事業	収益的支出	1,343,146	1 営業収益	1,336,458	1 営業費用	1,277,801
			2 財務収益	52,304	2 財務費用	19,061
			3 営業外収益	5,815	3 営業外費用	42,284
			4 特別利益	9,468	4 特別損失	1,000
			5 収支不足額	-60,899	5 予備費	3,000
	資本的支出	224,208	1 貸付金償還受入金	8,012	1 建設改良費	146,295
			2 中小水力発電開発改良積立金	102,944	2 企業債償還金	76,913
			3 減債積立金	76,913	3 予備費	1,000
			4 消費税資本的収支調整額	5,335		
			5 留保資金	1,004		
6 繰越利益剰余金処分額			30,000			
計	1,567,354					
工業用水道事業	収益的支出	158,327	1 営業収益	165,992	1 営業費用	144,513
			2 営業外収益	5,741	2 営業外費用	10,814
			3 特別利益	1,000	3 特別損失	2,000
			4 収支不足額	-14,406	4 予備費	1,000
	資本的支出	356,439	1 他会計借入金	317,310	1 建設改良費	126,421
			2 雑収入	1	2 企業債償還金	221,006
			3 建設改良積立金	10,951	3 借入金償還金	8,012
			4 減債積立金	17,770	4 予備費	1,000
			5 消費税資本的収支調整額	1,395		
			6 留保資金	9,012		
計	514,766					
病院事業会計	収益的支出	13,414,739	1 医業収益	9,916,798	1 医業費用	12,798,322
			2 医業外収益	2,522,496	2 医業外費用	400,592
			他会計負担金	2,293,274	3 特別損失	214,825
			他会計補助金	161,009	4 予備費	1,000
			国庫補助金	39,270		
			その他	28,943		
			3 特別利益	4		
			4 収支不足額	975,441		
	資本的支出	4,474,213	1 企業債	2,285,200	1 建設改良費	3,144,182
			2 他会計借入金	509,209	2 企業債等償還金	1,330,031
			3 他会計負担金	864,905		
			4 他会計補助金	14,898		
			5 固定資産売却代金	1		
6 その他			800,000			
計	17,888,952					
合計	19,971,072					

2 部局別主要施策の概要

(単位：千円)

総務部

		H23	(H22)
1	県民との対話と積極的な情報の公開に基づく県政運営の推進 273, 291 (222, 234)	県政に関する情報発信の強化 (広報活動の推進) 県民の声を取り入れた県政の運営 (広聴活動の推進) 公文書の適正な管理や歴史的公文書の整備の推進 情報公開や個人情報保護制度の適正な運用 県政改革アクションプランの着実な実行と取組に対する検証と見直し *	188, 299 (177, 722) 34, 007 (34, 065) 47, 590 (7, 155) 3, 395 (3, 292)
2	政策の総合調整機能の強化 127, 645 (133, 349)	中央における情報の収集・発信の強化 県行政の総合調整 地方分権の推進	103, 835 (108, 950) 22, 959 (23, 580) 851 (819)
3	県民サービスの向上と財政健全化の両立 301, 075 (680, 259)	5つの基本政策を進めるための予算配分の重点化 * 事務事業の見直しや事業の質的転換の促進 * 歳入確保に向けた取組の強化 県勢指標の調査・分析・提供	172, 149 (167, 193) 128, 926 (513, 066)
4	スリムで元気な体制づくり 154, 707 (155, 258)	新行政改革プランの着実な推進とPDCAの実施 * 職員の意欲と能力を引き出す仕組みづくり 職員の健康管理と安全快適な職場環境づくりの推進	19, 469 (21, 394) 65, 173 (64, 032) 70, 065 (69, 832)
5	市町村や地域の自立支援 1, 365, 509 (1, 435, 130)	中長期的な展望に立った市町村行財政運営の支援	1, 365, 509 (1, 435, 130)
6	県有建築物の耐震化の推進 1, 486, 896 (2, 325, 808)	本庁舎等の耐震改修	1, 486, 896 (2, 325, 808)

\* の事業は、事業費としての予算を伴わず、主に人件費等（人と知恵）で実施していく取組です。

危機管理部

1 全庁的な危機管理体制 の構築 38,689 ( 13,981)	—	├──	危機管理の推進	34,467 ( 9,871)
		└──	産業保安対策の推進	4,222 ( 4,110)
2 減災をめざした南海地 震対策の着実な推進 256,622 ( 25,238)	—	├──	南海地震対策の推進	240,290 ( 11,727)
		└──	防災対策の推進	16,332 ( 13,511)
3 地域における消防力 ・防災力の向上 271,831 ( 413,705)	—	├──	消防指導・教育の充実	124,828 ( 111,493)
		├──	消防防災ヘリコプターの運航管 理	142,240 ( 162,074)
		└──	地域における防災力の向上支援	4,763 ( 140,138)
4 防災情報の利活用の高 度化 116,937 ( 124,842)	—		防災情報システムの管理運営	116,937 ( 124,842)



健康政策部

1 県民自らが病気を予防し、生涯健康やかに暮らせる県づくり 2,901,498 ( 2,466,968 )	県民の健康づくりの推進	— 生活習慣病予防対策の推進	118,427 ( 84,323 )		
		がん対策の推進	— がん予防及び早期発見の推進	546,452 ( 246,950 )	
			— がん医療の推進	49,932 ( 39,350 )	
		母子保健医療対策の推進	— 母体管理の徹底	158,687 ( 197,115 )	
			— 周産期医療体制の整備	47,517 ( 56,354 )	
			— 母子保健医療の充実	602,047 ( 644,375 )	
		疾病対策の推進	— 感染症対策の推進	385,954 ( 71,184 )	
			— 難病対策の推進	884,000 ( 1,011,248 )	
			— 原爆被爆者対策の推進	108,482 ( 116,069 )	
		2 県民とともに医療環境を守り育てる体制づくり 25,396,528 ( 21,821,844 )	地域医療体制の確保	— 医療連携体制の構築	33,462 ( 34,507 )
				— 救急医療体制の整備	897,978 ( 330,333 )
				— 在宅医療の推進	18,219 ( 6,737 )
				— へき地医療の確保	291,089 ( 229,643 )
— 医療安全対策等の推進	74,379 ( 23,882 )				
— 高知医療センターの運営支援	1,750,311 ( 1,686,232 )				
医師等医療従事者の確保	— 医師確保対策			2,253,614 ( 422,729 )	
	— 助産師、看護師等確保対策		210,295 ( 199,729 )		
医療保険制度の安定的な運営	— 国民健康保険の安定的な運営		6,446,799 ( 6,613,995 )		
	— 後期高齢者医療制度の安定的な運営		13,420,382 ( 12,274,057 )		
3 県民の安全と安心の確保のための体制づくり 2,349,629 ( 1,601,845 )	健康危機管理対策の推進		— 新型インフルエンザ対策の推進	14,222 ( 59,766 )	
			— 医薬品等の安全対策の推進	13,875 ( 14,719 )	
			— 水や食品の安全・安心の確保	123,489 ( 117,458 )	
		— 生活衛生対策の推進	85,953 ( 84,072 )		
		— 福祉保健所等経費	178,903 ( 137,928 )		
	災害時医療対策等の推進	— 災害医療救護体制の整備	41,313 ( 117,423 )		
		— 南海地震対策の推進	1,891,874 ( 1,070,479 )		

地 域 福 祉 部

1	ともに支え合う 地域づくり  5,956,500 ( 5,897,927 )	誰もが安心して暮ら せる支え合いの仕組 みづくり	地域で支え合う仕組みづくり 地域福祉推進の基盤づくり 地域福祉を支える人づくり 遺家族等の援護対策 施設サービスの充実	656,011 ( 673,230 ) 134,191 ( 120,141 ) 57,635 ( 38,934 ) 33,602 ( 34,768 ) 178,424 ( 210,593 )	
		こころの健康対策の 推進	自殺・ひきこもり対策	73,556 ( 58,265 )	
		セーフティネット施 策の充実・強化	低所得者等の生活支援の充 実・強化 生活保護対策	281,365 ( 297,350 ) 4,455,497 ( 4,358,120 )	
		災害援護対策の推進	災害救助対策	86,219 ( 106,526 )	
2	高齢者が安心して暮ら せる地域づくり  14,343,024 ( 13,915,185 )	いつまでも元気で暮 らせる地域づくり	介護予防の推進 生きがいづくりと在宅生活の 支援	280,107 ( 272,769 ) 455,141 ( 125,534 )	
		介護が必要になっ ても安心して暮らせる 地域づくり	地域ケア体制の整備 施設サービスの充実 介護サービスの充実と質の向 上 認知症高齢者対策の推進	248,093 ( 416,706 ) 1,419,726 ( 1,553,640 ) 2,235,432 ( 2,048,612 ) 39,828 ( 34,099 )	
		介護保険制度の円 滑・適正な運営	介護保険制度の円滑な運営 介護保険制度の適正な運営	9,649,832 ( 9,451,623 ) 14,865 ( 12,202 )	
3	障害者が生き生 きと暮らせる地 域づくり  12,417,294 ( 10,297,736 )	身近な地域における 障害福祉サービスの 確保	地域での自立生活の支援 施設サービスの充実	5,493,014 ( 4,656,599 ) 3,285,813 ( 2,221,494 )	
		地域における相談・ 支援体制の充実	相談支援体制の充実 社会参加の支援	43,444 ( 35,101 ) 106,125 ( 105,288 )	
		障害者の就労促進と 工賃アップ	障害者の就労支援	172,966 ( 159,817 )	
		早期発見・早期療育 の支援	発達障害者支援の推進 療育機能の充実	19,333 ( 10,743 ) 223,561 ( 216,225 )	
		保健・医療の充実	重度心身障害児・者の医療の 充実 精神保健医療福祉の充実	1,126,606 ( 1,183,901 ) 1,946,432 ( 1,708,568 )	
4	次代を担うこども達を守り育 てる環境づくり  5,951,287 ( 5,230,915 )	こどもの健やかな育 ちを支える環境づく り	保護を要するこどもを守る環 境づくり 母子家庭等の自立支援 健全育成への環境づくり 子育て家庭への支援	2,639,916 ( 2,075,567 ) 1,186,343 ( 1,074,036 ) 366,064 ( 110,899 ) 1,519,324 ( 1,518,608 )	
		少子化対策の推進	県民運動の推進 地域の子育て支援 独身者の出会いのきっかけづ くり	21,004 ( 24,572 ) 202,392 ( 417,714 ) 16,244 ( 9,519 )	

文化 生活 部

1	県民の文化的、国際的な感性を 育む社会づくり  2, 807, 824 ( 2, 963, 175 )	芸術文化の振興  国際交流の推進	2, 706, 163 ( 2, 867, 448 )  101, 661 ( 95, 727 )
2	まんが文化の推進・コンテンツ 産業の振興  61, 807 ( 38, 142 )	「まんが王国・土佐」のブランド 化の推進  コンテンツ産業の育成	40, 915 ( 27, 190 )  20, 892 ( 10, 952 )
3	男女がともに支え、安全で安心 して暮らせる社会づくり  258, 478 ( 356, 591 )	消費生活の安定と向上  安全で安心なまちづくりの推進  男女共同参画の推進  NPO活動の促進	89, 270 ( 113, 090 )  25, 222 ( 32, 316 )  105, 410 ( 188, 434 )  38, 576 ( 22, 751 )
4	私学の振興・大学への支援  9, 042, 423 ( 8, 868, 070 )	私立学校の振興  公立大学法人への支援	4, 451, 641 ( 4, 319, 267 )  4, 590, 782 ( 4, 548, 803 )
5	鳥獣対策の推進  429, 029 ( 217, 794 )	野生鳥獣の被害対策  野生鳥獣の保護  狩猟の適正化の推進	385, 615 ( 179, 993 )  21, 985 ( 16, 927 )  21, 429 ( 20, 874 )
6	人権尊重の社会づくり  433, 670 ( 447, 564 )	人権啓発の推進  人権のまちづくりの推進	111, 572 ( 150, 828 )  322, 098 ( 296, 736 )
7	情報化の推進  1, 208, 515 ( 1, 279, 161 )	行政情報化の推進  地域情報化の推進  情報通信格差の是正	674, 826 ( 574, 905 )  22, 976 ( 23, 764 )  510, 713 ( 680, 492 )

**産業振興推進部**

1 産業振興計画の着実な推進 1,419,429 ( 1,416,027 )	<ul style="list-style-type: none"> <li>— 産業振興計画の次のステージを見据えた実行支援と進行管理 73,114 ( 74,906 )</li> <li>— ものづくりの地産地消の推進 17,363 ( 0 )</li> <li>— 地域産業の育成と事業化支援の強化 1,296,819 ( 1,297,325 )</li> <li>— 県民参画の促進 9,427 ( 19,502 )</li> <li>— 地域産業を創造・リードする人材の育成 22,706 ( 24,294 )</li> </ul>
2 地産外商の推進 502,346 ( 951,086 )	<ul style="list-style-type: none"> <li>— アンテナショップ「まるごと高知」を拠点とした地産外商の推進 265,636 ( 705,609 )</li> <li>— 関西・中部地区等の外商の推進 74,502 ( 53,636 )</li> <li>— 農水産物品目加速化戦略の推進 3,020 ( 3,000 )</li> <li>— 海外販路拡大への挑戦 145,172 ( 169,993 )</li> <li>— 情報発信・ネットワークづくり 14,016 ( 18,848 )</li> </ul>
3 地産地消の徹底 9,463 ( 7,441 )	<ul style="list-style-type: none"> <li>— 直販所の充実・強化等 9,463 ( 7,441 )</li> </ul>
4 食品加工の推進 49,399 ( 63,429 )	<ul style="list-style-type: none"> <li>— 食品生産管理高度化支援 8,080 ( 8,063 )</li> <li>— 「ものづくりの地産地消（食品加工）」の推進 41,319 ( 55,366 )</li> </ul>
5 地域づくり支援 152,884 ( 150,443 )	<ul style="list-style-type: none"> <li>— 地域の自立や元気づくりに向けた支援 152,884 ( 150,443 )</li> </ul>
6 中山間地域対策 35,754 ( 185,317 )	<ul style="list-style-type: none"> <li>— 中山間地域の総合的な対策の推進 35,754 ( 185,317 )</li> </ul>
7 移住促進 65,767 ( 49,269 )	<ul style="list-style-type: none"> <li>— 県外からの移住や中長期滞在の促進 65,767 ( 49,269 )</li> </ul>
8 県民の生活と産業を支える公共交通の維持・活性化 522,854 ( 563,392 )	522,854 ( 563,392 )
9 本県にふさわしい物流の仕組みづくり 110,697 ( 94,875 )	110,697 ( 94,875 )

商 工 労 働 部

1	産業振興計画の推進	工業の活性化	<ul style="list-style-type: none"> <li>— 工場企業の振興</li> <li>— 成長分野育成支援事業費（食品・天然素材）</li> <li>— 中核企業等育成支援事業費</li> <li>— 受注拡大支援事業費</li> <li>— ものづくり地産地消推進事業費</li> <li>— 室戸海洋深層水ブランド化事業費</li> <li>— 企業立地の推進</li> <li>— 企業立地促進事業費補助金</li> <li>— コールセンター等立地促進事業費補助金</li> <li>— 工場用地整備事業費補助金</li> <li>— 工業団地開発関連事業費補助金</li> <li>— 新たな産業の創出</li> <li>— 成長分野育成支援事業費（環境・健康福祉）</li> <li>— 新事業創出支援事業費</li> <li>— 産学官連携推進事業費</li> </ul>	<p>216,721 ( 252,793 )</p> <p>78,918 ( 114,389 )</p> <p>40,986 ( 42,527 )</p> <p>33,815 ( 29,289 )</p> <p>50,548 ( 52,391 )</p> <p>12,454 ( 14,197 )</p> <p>420,684 ( 526,267 )</p> <p>294,005 ( 360,157 )</p> <p>105,375 ( 166,110 )</p> <p>12,774 ( 0 )</p> <p>8,530 ( 0 )</p> <p>79,221 ( 53,776 )</p> <p>12,380 ( 14,144 )</p> <p>5,029 ( 5,124 )</p> <p>61,812 ( 34,508 )</p>
		商業の活性化	<ul style="list-style-type: none"> <li>— e-コマースセミナー開催事業費</li> <li>— 中心商店街活性化モデル事業費補助金</li> <li>— こうち商業振興支援事業費補助金</li> <li>— ふるさと雇用再生チャレンジショップ事業委託料</li> </ul>	<p>1,065 ( 1,131 )</p> <p>12,181 ( 10,667 )</p> <p>22,000 ( 25,500 )</p> <p>25,305 ( 0 )</p>
		産業人材の育成と確保	<ul style="list-style-type: none"> <li>— 地域産業担い手人材育成事業費</li> <li>— 就職支援相談センター事業費</li> <li>— 人材育成研修事業費</li> <li>— U・Iターン企業就職等支援事業費</li> <li>— 高卒未就職者対策事業費</li> <li>— 新規大卒者等県内就職支援事業費</li> <li>— 産業技術人材育成事業費</li> <li>— ものづくり力育成事業費</li> </ul>	<p>26,184 ( 24,554 )</p> <p>101,983 ( 107,718 )</p> <p>3,875 ( 3,875 )</p> <p>6,245 ( 9,786 )</p> <p>36,104 ( 52,013 )</p> <p>4,002 ( 4,866 )</p> <p>19,294 ( 19,729 )</p> <p>4,151 ( 1,080 )</p>
		建設業の新分野進出	<ul style="list-style-type: none"> <li>— 建設業新分野進出支援事業費</li> </ul>	<p>20,756 ( 18,097 )</p>
		知的財産の有効活用	<ul style="list-style-type: none"> <li>— 知的財産活用促進事業費</li> <li>— 知的財産戦略推進事業費</li> </ul>	<p>15,491 ( 14,746 )</p> <p>2,364 ( 2,501 )</p>
	1,149,408 ( 1,305,659 )			

	研究開発、技術支援の推進	工業技術支援事業費	36,464	( 33,824 )
		ものづくり産業振興事業費	22,921	( 42,989 )
		食品産業振興事業費	12,389	( 10,672 )
		紙産業技術試験研究費	13,182	( 43,498 )
		紙産業技術振興促進費	14,552	( 14,576 )
		成長分野育成研究費	11,713	( 11,776 )
		海洋深層水試験研究費	20,561	( 19,225 )
2	中小企業対策の推進	中小企業に対する資金繰り支援	919,416	( 829,743 )
	2,266,850 ( 2,084,185 )	商工会・商工会議所の機能強化	1,091,412	( 1,083,368 )
		高知県産業振興センターの機能強化	256,022	( 171,074 )
3	雇用労働対策の推進	地域における雇用創出の促進	2,122,485	( 1,514,307 )
	5,508,322 ( 4,379,868 )	ふるさと雇用再生特別基金事業費	2,838,129	( 2,258,168 )
		緊急雇用創出臨時特例基金事業費	1,096	( 1,222 )
		高校生と若年者の就職支援等	36,104	( 52,013 )
		高卒未就職者対策事業費(再掲)	26,184	( 24,554 )
		地域産業担い手人材育成事業費(再掲)	101,983	( 107,718 )
		就職支援相談センター事業費(再掲)	105,623	( 112,884 )
		優秀な技術者・技能者の養成と職業能力の開発	227,507	( 263,962 )
		高等技術学校費	36,008	( 41,047 )
		職業訓練費	13,203	( 3,993 )
		技能開発向上対策費		
		子育て支援など働き方の見直しの促進		
		次世代育成支援事業費		

観 光 振 興 部

1 「龍馬ふるさと博」の成功と滞在型観光・国際観光の推進  1,557,998 ( 481,878 )	効果的な観光PR、プロモーション活動の展開	志国高知 龍馬ふるさと博推進事業費(広報・誘客事業分) 観光振興推進事業費補助金(事業費補助分) 高知からよさこい発信事業 首都圏等観光情報発信事業	299,543 ( 0 ) 267,171 ( 238,222 ) 19,462 ( 18,009 ) 34,362 ( 34,916 )
	県内の観光地を結ぶ交通手段の確保	観光振興推進事業費補助金(事業費補助分)【再掲】 ふるさと雇用再生定期観光バス運行事業 高知県観光客受入態勢向上経費等	267,171 ( 238,222 ) 24,773 ( 20,009 ) 10,967 ( 5,457 )
	四国4県での受け入れ態勢の整備、PR活動の展開	四国ツーリズム創造機構負担金	35,000 ( 35,000 )
	地域の自然・歴史・文化などを活かした県民参加による体験型観光資源の発掘と磨き上げの推進	志国高知 龍馬ふるさと博推進事業費(駅前会場・受入事業分) 体験型広域観光推進事業費補助金 フォトスポット推進事業 景観整備事業費補助金 広域観光案内板設置工事請負費 ジオパーク推進事業費 足摺海洋館管理運営事業費 自転車観光推進事業費 観光振興推進事業費補助金(事業費補助分)【再掲】	688,462 ( 0 ) 12,000 ( 0 ) 5,996 ( 19,410 ) 7,400 ( 25,000 ) 12,396 ( 4,000 ) 3,831 ( 1,945 ) 60,384 ( 60,148 ) 2,389 ( 0 ) 267,171 ( 238,222 )
	観光振興に寄与する人材の育成と活用	観光アドバイザー招致 高知県おもてなし県民会議運営事業費 観光ガイド育成事業費	5,391 ( 0 ) 1,155 ( 2,250 ) 3,729 ( 1,355 )
	地域コーディネート組織の整備	ふるさと雇用再生仁淀川流域観光推進事業委託料 体験型広域観光推進事業費補助金【再掲】 観光振興推進事業費補助金(事業費補助分)【再掲】	16,162 ( 0 ) 12,000 ( 0 ) 267,171 ( 238,222 )
	国際観光の推進	国際観光推進事業 広域観光案内板設置工事請負費【再掲】 観光施設等多言語案内整備事業費補助金 観光案内板等整備事業費補助金 四国ツーリズム創造機構負担金【再掲】 国際観光受入促進事業費 観光振興推進事業費補助金(事業費補助分)【再掲】	21,489 ( 1,087 ) 12,396 ( 4,000 ) 5,000 ( 0 ) 7,830 ( 4,500 ) 35,000 ( 35,000 ) 2,506 ( 0 ) 267,171 ( 238,222 )
	産業間連携による新たな可能性への挑戦	体験型広域観光推進事業費補助金【再掲】 首都圏等観光情報発信事業費(都内等での観光展実施事業分)【再掲】 緊急雇用創出観光・スポーツ連携事業委託料	12,000 ( 0 ) 7,482 ( 8,036 ) 10,600 ( 10,570 )

**農 業 振 興 部**

1 競合に打ち勝つ高知ブランドを再構築 2,245,208 ( 2,209,617)	生産から流通・販売までの一元的支援体制の構築	新需要開拓マーケティング事業費	39,423 (	34,806)
		園芸こうち販売促進事業費	17,001 (	18,512)
		農産物輸出促進事業費	4,785 (	4,825)
	まとまりのある園芸産地の再構築	園芸戦略推進事業費	3,844 (	3,887)
		レンタルハウス整備事業費	399,570 (	399,112)
		まとまりのある園芸産地育成事業費	9,853 (	9,311)
		野菜価格安定対策事業費	37,150 (	73,649)
		戦略品目等技術実証事業費	5,047 (	5,253)
		有望品目産地づくり支援事業費	6,138 (	6,408)
		元気な花き産地づくり支援事業費	2,134 (	1,581)
	環境保全型農業のトップランナーの地位を確立	環境保全型農業普及推進事業費	55,862 (	59,848)
		環境保全型農業直接支援対策事業費	13,335 (	0)
		総合的病害虫管理技術実証事業費	8,424 (	8,364)
		ステップアップ土づくり事業費	3,319 (	3,565)
		有機農業支援事業費	14,453 (	9,692)
		こうち環境・安全・安心点検システム推進事業費	3,901 (	3,239)
		オランダウェストラント市ー高知友好園芸農業交流促進事業費	10,730 (	7,787)
		環境保全型農業のトップランナーを支えるIPM技術開発事業費	35,844 (	32,914)
		先進的技術を導入した「こうち新施設園芸システム」開発事業費	34,444 (	0)
	生活できる所得を確保するこうち型集落営農の実現	中山間地域等直接支払事業費	754,067 (	827,078)
	集落営農・拠点ビジネス支援事業費	124,978 (	175,958)	
	集落営農普及促進事業費	5,566 (	6,259)	
	有望品目産地づくり支援事業費【再掲】			
	レンタルハウス整備事業費【再掲】			
品目別総合戦略の実践	特産果樹振興事業費	1,912 (	3,919)	
	ゆず振興対策事業費	11,957 (	10,000)	
	農業者戸別所得補償事業費	78,486 (	0)	
	農産振興対策事業費	7,164 (	7,336)	
	土佐茶振興対策事業費	2,512 (	68,292)	
	畜産経営生産性向上緊急対策事業費	4,264 (	5,943)	
	地域畜産振興事業費	42,690 (	36,284)	
	農業・畜産業試験研究費	93,027 (	87,830)	
	地域特産物ブランド化技術支援事業費	6,182 (	10,903)	
	新需要に対応した土佐茶の生産技術確立支援事業費	5,542 (	0)	



	担い手の育成と 生産資源の保全	<ul style="list-style-type: none"> <li>農業経営基盤強化促進事業費 38,802 ( 33,805)</li> <li>新規就農総合対策事業費 110,620 ( 62,790)</li> <li>レンタルハウス整備事業費【再掲】</li> <li>都会で学ぶこうち農業技術研修事業費 5,005 ( 4,173)</li> <li>農業創造人材育成事業費 9,871 ( 9,155)</li> <li>こうち農業確立総合支援事業費 120,536 ( 85,377)</li> <li>農地・水保全管理支払事業費 79,014 ( 68,047)</li> <li>耕作放棄地解消推進事業費 37,756 ( 23,715)</li> </ul>
2	新たな取組による農業・ 農村の発展 3,372 ( 3,030)	<ul style="list-style-type: none"> <li>1.5次産業の推 進           <ul style="list-style-type: none"> <li>新需要開拓マーケティング事業費【再掲】</li> <li>集落営農・拠点ビジネス支援事業費【再掲】</li> <li>土佐茶振興対策事業費【再掲】</li> <li>地域特産物ブランド化技術支援事業費【再掲】</li> </ul> </li> <li>「高知の食」を活 用した取組の拡大           <ul style="list-style-type: none"> <li>高知の特産物ジュニア博士育成事業費 2,631 ( 2,376)</li> <li>園芸こうち販売促進事業費【再掲】</li> </ul> </li> <li>グリーン・ツー リズムの推進           <ul style="list-style-type: none"> <li>集落丸ごと資源活用・交流促進事業 費 741 ( 654)</li> <li>集落営農・拠点ビジネス支援事業費【再掲】</li> <li>農業創造人材育成事業費【再掲】</li> </ul> </li> </ul>

林 業 振 興 ・ 環 境 部

1	林業・木材産業の再生 5,545,838 (5,344,462)	原木の生産の集約 化・効率化	<ul style="list-style-type: none"> <li>森の工場活性化対策事業費 473,096 ( 515,950)</li> <li>森林組合経営改善事業費 7,780 ( 7,366)</li> <li>自伐林家等支援事業費 27,480 ( 27,200)</li> <li>中山間の副業型林業者を育てる事業費 2,514 ( 2,514)</li> <li>造林事業費 1,084,056 ( 1,084,052)</li> <li>森林整備加速化事業費 810,491 ( 845,705)</li> <li>林道事業費 2,751,349 ( 2,620,135)</li> <li>林業試験研究費(森林・林業再生プラン実践事業) 1,500 ( 0)</li> </ul>	
		大型製材工場の整備 や中小加工事業 体の共同・協業化	<ul style="list-style-type: none"> <li>県産材加工流通システム整備推進事業費 12,374 ( 0)</li> </ul>	
		流通の統合・効率 化	<ul style="list-style-type: none"> <li>新しい木材流通拠点整備事業費 27,374 ( 16,997)</li> <li>販売拡大拠点設置事業費 8,024 ( 7,304)</li> </ul>	
		販売力の強化	<ul style="list-style-type: none"> <li>性能表示木材流通促進事業費 26,886 ( 27,303)</li> <li>土佐の木の住まい普及推進事業費 7,800 ( 7,800)</li> <li>土佐の木販売促進事業費 9,470 ( 10,295)</li> <li>こうちの木の住まいづくり助成事業費 214,408 ( 133,241)</li> <li>地域材活用促進支援事業費 25,200 ( 0)</li> <li>こうちの木の住まい普及推進事業費 1,666 ( 2,500)</li> <li>木の香るまちづくり推進事業費 50,438 ( 31,147)</li> <li>林業試験研究費(長期優良住宅新規格化システムに関する研究) 3,932 ( 4,953)</li> </ul>	
2	木質バイオマス利用の 拡大 368,320 (421,809) 【再掲】146,000 (118,300)	未利用森林資源の 有効活用	<ul style="list-style-type: none"> <li>森の工場活性化対策事業費(間伐材搬出支援事業費)【再掲】 146,000 ( 118,300)</li> <li>木材加工流通施設整備事業費(間伐材安定供給コスト支援) 27,882 ( 25,096)</li> <li>木質資源利用促進事業費(木質バイオマスエネルギー利用促進) 107,273 ( 196,185)</li> <li>木質資源利用促進事業費(グリーン熱証書発行) 7,862 ( 5,000)</li> <li>木質資源利用促進事業費(木質バイオマス燃焼灰処理・再生利用指針作成) 2,431 ( 0)</li> <li>木材加工流通施設整備事業費(木質バイオマス利用施設等整備) 75,894 ( 74,949)</li> <li>林業試験研究費(県産木質ペレット品質向上のための特性分析試験) 978 ( 2,279)</li> </ul>	
3	森のものの活用 91,077 (86,392)	森の恵みを余すこ となく活用する	<ul style="list-style-type: none"> <li>地域林業総合支援事業費 11,500 ( 15,237)</li> <li>県民参加の森づくり推進費 56,177 ( 58,555)</li> <li>人づくり推進事業費(特用林産業新規就業者支援事業費) 23,400 ( 12,600)</li> </ul>	

4 健全な森づくり 3,562,139 (3,737,425) 【再掲】 41,528 (32,902)	— 荒廃森林の解消	— 森林管理適正化支援事業費	408 ( 2,408)
		— 緊急間伐総合支援事業費	82,700 ( 82,300)
		— みどりの環境整備支援事業費	65,000 ( 85,000)
		— 治山事業費	3,372,503 ( 3,534,815)
		— オフセット・クレジット推進事業費【再掲】	41,528 ( 32,902)
5 地球温暖化対策に取り 組む低炭素社会づくり 151,233 (237,508) 【再掲】 7,862 (5,000)	— 地球温暖化対策 の推進	— 地球温暖化対策推進事業費	9,022 ( 17,946)
		— 協働の森づくり事業費	4,314 ( 5,491)
		— 地球温暖化防止県民会議活動推進事業費	9,483 ( 9,867)
		— オフセット・クレジット推進事業費	41,528 ( 32,902)
		— 木質資源利用促進事業費(グリーン熱証 書発行)【再掲】	7,862 ( 5,000)
		— 公共施設等省エネ・グリーン化推進事業 費	60,000 ( 144,685)
		— 豊かな環境づくり総合支援事業費	7,656 ( 10,000)
— 環境活動支援センター事業費	11,368 ( 11,617)		
6 環境への負荷の少ない 循環型社会づくり 907,640 (631,096)	— 廃棄物の適正処理 の推進	— 廃棄物処理対策事業費	57,541 ( 66,296)
		— エコサイクルセンター設置推進事業費	798,178 ( 491,108)
	— 生活環境の保全	— 環境保全事業費	50,183 ( 71,916)
		— 環境美化推進事業費	1,050 ( 1,127)
	— 3Rの推進	— リサイクル製品普及促進事業費	688 ( 649)
7 社会の基盤となる自然 環境の保全に取り組む 自然共生社会づくり 113,613 (85,243)	— 自然環境の保全	— 自然公園等管理費	13,661 ( 22,961)
		— 希少動植物保護対策事業費	7,932 ( 6,955)
		— 牧野植物園管理運営費(志国龍馬ふるさ と博関連事業)	48,000 ( 0)
		— 牧野植物園第二期整備事業費(薬用植物 等活用促進費)	32,727 ( 34,564)
	— 清流の保全と活用	— 四万十川総合対策事業費	9,958 ( 19,286)
— 清流保全推進事業費	1,335 ( 1,477)		
8 新エネルギー産業の振興 364,589 (426,940) 【再掲】 360,458 (416,809)	—	— 森の工場活性化対策事業費(間伐材搬出 支援事業費)【再掲】	146,000 ( 118,300)
		— 木材加工流通施設整備事業費(間伐材安 定供給コスト支援)【再掲】	27,882 ( 25,096)
		— 木質資源利用促進事業費(木質バイオマ スエネルギー利用促進)【再掲】	107,273 ( 196,185)
		— 木質資源利用促進事業費(木質バイオマス 燃焼灰処理・再生利用指針作成)【再掲】	2,431 ( 0)
		— 木材加工流通施設整備事業費(木質バイ オマス利用施設等整備)【再掲】	75,894 ( 74,949)
		— 林業試験研究費(県産木質ペレット品質 向上のための特性分析試験)【再掲】	978 ( 2,279)
		— 住宅用太陽光発電導入促進事業費	4,131 ( 10,131)

## 水産振興部

### 1 漁業生産の足腰を強化する 2,757,744 ( 3,245,523)

漁業資源の確保	<ul style="list-style-type: none"> <li>— 広域漁場整備事業費</li> <li>— かつお一本釣漁業用活餌供給事業費</li> <li>— 沈設型魚礁現況調査費</li> <li>— 磯焼け対策等沿岸域機能回復支援事業費</li> <li>— 漁業取締活動費</li> <li>— 「宝石サンゴ」に関する漁業資源調査</li> <li>— 栽培漁業振興事業費</li> </ul>	<ul style="list-style-type: none"> <li>470,388 ( 303,000)</li> <li>2,500 ( 0)</li> <li>2,608 ( 2,741)</li> <li>15,543 ( 15,829)</li> <li>97,437 ( 95,534)</li> <li>32,908 ( 0)</li> <li>67,467 ( 63,548)</li> </ul>
水産流通基盤の整備	<ul style="list-style-type: none"> <li>— 漁港整備事業費</li> <li>— 漁港単独改良費</li> <li>— 種子島周辺漁業対策事業費</li> <li>— リマ区域周辺漁業用施設設置事業費</li> </ul>	<ul style="list-style-type: none"> <li>1,369,189 ( 2,261,600)</li> <li>70,313 ( 66,184)</li> <li>192,829 ( 149,166)</li> <li>160,991 ( 25,294)</li> </ul>
漁業経営の構造改善の促進	<ul style="list-style-type: none"> <li>— 沿岸漁業者経営構造改善促進事業費</li> <li>— 資源管理・漁業所得補償対策事業費</li> <li>— 漁業金融対策費</li> <li>— 沿岸漁業改善資金貸付事業費</li> </ul>	<ul style="list-style-type: none"> <li>45,205 ( 38,511)</li> <li>13,626 ( 0)</li> <li>59,146 ( 61,926)</li> <li>100,000 ( 100,000)</li> </ul>
担い手の育成確保	<ul style="list-style-type: none"> <li>— ふるさと雇用再生新規漁業就業者確保対策事業委託料</li> <li>— 重点分野雇用創造新規漁業就業者定着促進事業委託料</li> <li>— 新規漁業就業者支援事業費</li> <li>— 新規漁業就業者漁船リース事業費</li> <li>— 漁業就業者漁船リース事業費</li> </ul>	<ul style="list-style-type: none"> <li>4,717 ( 4,828)</li> <li>4,098 ( 0)</li> <li>20,300 ( 15,625)</li> <li>12,500 ( 20,000)</li> <li>8,000 ( 8,000)</li> </ul>
県1漁協構想の推進	<ul style="list-style-type: none"> <li>— 高知県1漁協構想推進事業費</li> <li>— 漁協系統組織改編支援事業費</li> <li>— 水産業協同組合検査指導費</li> </ul>	<ul style="list-style-type: none"> <li>4,030 ( 4,158)</li> <li>1,934 ( 7,697)</li> <li>2,015 ( 1,882)</li> </ul>

### 2 地産外商を着実に展開する 82,334 ( 58,046)

鮮魚の商品力の向上	<ul style="list-style-type: none"> <li>— ふるさと雇用再生水産物品質向上推進事業委託料</li> <li>— 鮮魚商品力向上推進事業費</li> <li>— 養殖技術向上化試験</li> </ul>	<ul style="list-style-type: none"> <li>7,886 ( 7,917)</li> <li>3,314 ( 1,726)</li> <li>6,907 ( 0)</li> </ul>
加工・流通・出荷体制の強化	<ul style="list-style-type: none"> <li>— 水産物前処理加工等育成支援事業費</li> <li>— 高知県1漁協流通販売強化事業費</li> <li>— 種子島周辺漁業施設設置事業費(再掲)</li> <li>— リマ区域周辺漁業用施設設置事業費(再掲)</li> <li>— 養殖生産物販売促進事業費</li> </ul>	<ul style="list-style-type: none"> <li>1,059 ( 516)</li> <li>11,160 ( 3,863)</li> <li>192,829 ( 149,166)</li> <li>160,991 ( 25,294)</li> <li>3,446 ( 5,019)</li> </ul>
県産水産物の販路・消費の拡大	<ul style="list-style-type: none"> <li>— 消費地市場・産地交流推進事業費</li> <li>— 大阪市中央卸売市場との連携推進事業費</li> <li>— ふるさと雇用再生水産物販路拡大事業委託料</li> <li>— 水産物販売促進事業委託料</li> <li>— 水産物ブランド化推進事業費補助金</li> <li>— ふるさと雇用再生水産物消費拡大事業委託料</li> </ul>	<ul style="list-style-type: none"> <li>2,000 ( 3,094)</li> <li>1,000 ( 0)</li> <li>11,694 ( 14,238)</li> <li>8,994 ( 14,111)</li> <li>17,000 ( 0)</li> <li>7,874 ( 7,562)</li> </ul>

3 地域の資源を所得に結びつける 366,645 ( 331,720)

—	地域水産物を活用した高付加 価値化	—	水産物地域加工育成支援事業費	829 ( 987)
		—	水産加工品質表示強化指導事業費	1,317 ( 0)
—	海洋資源を活用した滞在型・ 体験型観光の推進	—	滞在型・体験型観光推進事業費	4,524 ( 1,701)
		—	漁業集落環境整備事業費	346,500 ( 325,500)
—	河川を活用した中山間地域の 活性化	—	ふるさと雇用再生ダム湖等利用中山間地域 振興計画策定業務委託料	10,463 ( 0)
		—	カワウ等被害対策事業費補助金	2,000 ( 2,000)
		—	河川利用中山間地域活性化事業費	1,012 ( 1,532)

土 木 部

<p>1 重要プロジェクトへの対応</p>		8,292,000	( 8,433,000 )
<p>— 四国8の字を構成する 高速道路等の整備促進 2,793,000 ( 2,723,000 )</p>	<p>— 国直轄道路事業費負担金 (新直轄方式) (高規格B) (横断道、その他の高規格) — 高規格道路等建設促進事業費 (補助金)</p>	<p>804,000 936,000 850,000 203,000</p>	<p>( 874,000 ) ( 835,000 ) ( 777,000 ) ( 237,000 )</p>
<p>— 国直轄事業の整備促進 4,660,000 ( 4,871,000 )</p>	<p>— 国直轄道路事業費負担金 — 国直轄河川事業費負担金 — 国直轄砂防事業費負担金 — 国直轄港湾事業費負担金 — 国直轄河川海岸事業費負担金 — 国直轄港湾海岸事業費負担金</p>	<p>1,790,000 1,349,000 300,000 1,056,000 150,000 15,000</p>	<p>( 1,894,000 ) ( 1,248,000 ) ( 378,000 ) ( 1,209,000 ) ( 133,000 ) ( 9,000 )</p>
<p>— 独立行政法人日本高速道路 保有・債務返済機構出資金 839,000 ( 839,000 )</p>	<p>— 独立行政法人日本高速道路 保有・債務返済機構出資金</p>	<p>839,000</p>	<p>( 839,000 )</p>
<p>2 地域の経済活動を支える社会基盤の整備等</p>		18,783,000	( 17,496,000 )
<p>— 地域振興を支援する道路 整備の推進 15,563,000 ( 14,499,000 )</p>	<p>— 道路改築費 — 活力創出基盤整備総合事業費 (改築系) — 活力創出基盤整備総合交付金 事業費(改築系) — 地方特定道路整備事業費 うち1.5車線の道路整備 — せいかつのみち整備事業費 — 道路交通計画調査委託料</p>	<p>4,407,000 10,756,000 (3,054,000) 400,000 0</p>	<p>( 4,242,000 ) ( 10,161,000 ) ( 2,792,000 ) ( 0 ) ( 96,000 )</p>
<p>— 地域振興を支援する港湾 整備の推進等 651,000 ( 535,000 )</p>	<p>— 地方港湾改修費 — 港湾施設改良費 — 港湾単独改良費 — ポートセールス推進事業費 — 姉妹港交流促進事業費</p>	<p>493,000 101,000 30,000 22,000 5,000</p>	<p>( 385,000 ) ( 78,000 ) ( 42,000 ) ( 25,000 ) ( 5,000 )</p>
<p>— 都市機能の充実 2,500,000 ( 2,352,000 )</p>	<p>— 都市計画街路事業費 — 都市計画街路単独事業費 — 土地区画整理事業費 — JR四国土讃線連続立体交差事業 — 都市計画基礎調査費</p>	<p>1,458,000 811,000 200,000 0 31,000</p>	<p>( 1,090,000 ) ( 905,000 ) ( 200,000 ) ( 114,000 ) ( 43,000 )</p>
<p>— 主要プロジェクトを支援 する事業 69,000 ( 110,000 )</p>	<p>— エコサイクルセンター関連道路 の整備&lt;再掲&gt;</p>	<p>69,000</p>	<p>( 110,000 )</p>

3 安全で安心できる県土づくり		12,889,000	( 12,358,000 )
河川の治水対策	広域河川改修事業費	1,084,000	( 980,000 )
3,371,000	総合流域防災事業費	144,000	( 266,000 )
( 3,521,000 )	土佐湾高潮対策事業費	495,000	( 240,000 )
	河川管理施設機能確保事業費	159,000	( 460,000 )
	河川改修費	1,489,000	( 1,575,000 )
土砂災害防止対策	通常砂防事業費	894,000	( 950,000 )
3,109,000	総合流域防災事業費	11,000	( 80,000 )
( 3,279,000 )	地すべり対策事業費	301,000	( 270,000 )
	急傾斜地崩壊対策事業費	1,376,000	( 1,526,000 )
	砂防単独事業費	174,000	( 128,000 )
	がけくずれ住家防災対策費	240,000	( 220,000 )
	砂防等基礎調査費	113,000	( 105,000 )
道路防災対策	あんぜんな道づくり整備費	127,000	( 116,000 )
2,818,000	活力創出基盤整備総合事業費		
( 2,351,000 )	(防災系)		
	活力創出基盤整備総合交付金	2,278,000	( 1,995,000 )
	事業費(防災・修繕系)		
	活力創出基盤整備総合交付金	413,000	( 240,000 )
	事業費(耐震系)		
ダムの整備	和食ダム建設事業費	480,000	( 480,000 )
856,000	生活貯水池ダム建設事業費	21,000	( 20,000 )
( 719,000 )	堰堤改良事業費	215,000	( 59,000 )
	統合河川環境整備事業費	51,000	( 93,000 )
	総合流域防災事業費	89,000	( 67,000 )
海岸の整備	高潮対策事業費(河川・港湾	767,000	( 820,000 )
1,452,000	海岸)		
( 1,502,000 )	侵食対策事業費(河川海岸)	433,000	( 450,000 )
	津波・高潮危機管理対策緊急	73,000	( 70,000 )
	事業費(漁港・河川海岸)		
	漁港海岸堤防老朽化対策緊急	0	( 20,000 )
	事業費		
	活力創出基盤整備総合交付金	40,000	( 0 )
	事業費(耕地・漁港・河川海岸)		
	市町村管理漁港海岸保全事業費	99,000	( 96,000 )
	海岸単独改良費(耕地・漁港・	40,000	( 46,000 )
	河川・港湾海岸)		
県土の有効利用を促進する	国土調査費	1,265,000	( 968,000 )
土地情報の整備・充実	地価調査費	18,000	( 18,000 )
1,283,000			
( 986,000 )			

4 少子高齢化社会に対応した施設の整備等		3,388,000	( 4,113,000 )
— 高齢者に優しい住宅の供給 整備・支援	— 県営住宅整備事業費 — 住戸改善推進事業費	0 752,000	( 3,000 ) ( 770,000 )
752,000 ( 773,000 )			
— 安全で利用しやすい道路 空間づくり	— 活力創出基盤整備総合事業費 (交安系) — 活力創出基盤整備総合交付金 事業費(交安系) — 交通安全施設整備費	447,000 988,000 100,000	( 373,000 ) ( 1,836,000 ) ( 100,000 )
1,535,000 ( 2,309,000 )			
— 快適な生活の基盤となる 公園・下水道の整備促進	— 都市公園事業費 — 都市公園単独事業費 — 浄化槽設置管理推進事業費 — 団体営農業集落排水事業費 — 流域下水道事業特別会計繰出金	82,000 57,000 167,000 82,000 320,000	( 30,000 ) ( 151,000 ) ( 153,000 ) ( 65,000 ) ( 288,000 )
708,000 ( 687,000 )			
— 海辺の環境整備	— 港湾美化対策事業費 — プレジャーボート対策事業費 — みなと振興交付金事業費 — 港湾環境整備事業費 — 港湾海岸環境整備事業費	77,000 34,000 81,000 151,000 50,000	( 83,000 ) ( 28,000 ) ( 67,000 ) ( 115,000 ) ( 51,000 )
393,000 ( 344,000 )			
5 既存施設の有効活用と長寿命化のための適正な維持管理		4,121,000	( 6,132,000 )
— 既存ストックの適正な 維持管理	— 地域の安全安心推進事業費 — 河川管理費 — ダム管理費 — 道路維持管理費 — 都市施設管理費 — 港湾維持修繕管理費 — 海岸維持修繕管理費	0 298,000 283,000 1,830,000 2,000 137,000 190,000	( 1,402,000 ) ( 197,000 ) ( 374,000 ) ( 1,984,000 ) ( 2,000 ) ( 315,000 ) ( 180,000 )
2,740,000 ( 4,454,000 )			
— 都市公園の管理運営	— 県立都市公園管理運営委託料 — 県立都市公園管理事務費	609,000 129,000	( 607,000 ) ( 124,000 )
738,000 ( 731,000 )			
— 県営住宅の適正な管理	— 県営住宅管理費	350,000	( 328,000 )
350,000 ( 328,000 )			
— 既存施設の長寿命化の ための取組	— 河川施設の長寿命化計画策定 <再掲> — 道路施設の長寿命化のための 取組 — 公園施設の長寿命化計画策定 <再掲> — 港湾施設の長寿命化計画策定 — 河川施設の長寿命化修繕<再 掲>	0 18,000 42,000 74,000 159,000	( 70,000 ) ( 69,000 ) ( 30,000 ) ( 60,000 ) ( 390,000 )
293,000 ( 619,000 )			



6 南海地震への備え		2,182,000	( 1,519,000 )
	江ノ口川堤防耐震対策<再掲>	105,000	( 30,000 )
	国分川堤防耐震対策<再掲>	337,000	( 210,000 )
	鏡川堤防耐震対策<再掲>	53,000	( 0 )
	地震急傾斜地崩壊対策事業<再掲>	511,000	( 395,000 )
	緊急輸送道路の橋梁耐震補強<再掲>	413,000	( 240,000 )
	住宅耐震対策事業費	101,000	( 101,000 )
	高知港津波・高潮防災ステーションの整備<再掲>	271,000	( 200,000 )
	須崎港津波防波堤・防潮堤の整備<再掲>	307,000	( 264,000 )
	津波・高潮危機管理対策緊急事業費(河川・港湾海岸) <再掲>	73,000	( 70,000 )
	海岸単独改良費(河川・港湾海岸)	11,000	( 9,000 )
7 市町村や民間との連携		800,000	( 797,000 )
	ふれあいの道づくり支援事業費<再掲>	3,000	( 3,000 )
	地域の住民力を活用した維持管理<再掲>	110,000	( 110,000 )
	川支え合い事業<再掲>	16,000	( 16,000 )
	河川管理推進事業費	3,000	( 4,000 )
	都市公園等の管理運営を指定管理者へ委託<再掲>	609,000	( 607,000 )
	ビーチボランティア・海岸愛護団体への支援<再掲>	1,000	( 1,000 )
	長浜種崎間の県営渡船運営費	58,000	( 56,000 )
8 雇用創出事業		253,000	( 218,000 )
	緊急雇用事業<再掲>	202,000	( 154,000 )
	重点分野雇用創出事業<再掲>	42,000	( 57,000 )
	ふるさと雇用再生特別基金事業<再掲>	9,000	( 7,000 )
9 公共事業の効率的・効果的な実施に向けた取組		12,000	( 17,000 )
	高知キャルス事業の推進	12,000	( 17,000 )

会 計 管 理 局

1 会計事務の適正な執行と確保 (会計事務総合支援本部) 165,260 ( 173,271)	— 会計事務研修の充実 — 会計検査や審査時の会計事務指導の強化 — 歳入、歳出、契約、旅費事務等への助言及び指導 — 高知県旅費事務センターの運営の委託 — 総務事務センターの企画運営	543 ( 328) 1,868 ( 1,374) 1,058 ( 1,369) 99,321 ( 99,321) 62,470 ( 70,879)
--	---	--

教育委員会

1 緊急プラン（5つの改革と 体力づくり）の強力な推進 1,457,993 (1,496,958)	学校・学級改革 教員指導力改革 幼児教育改革 心の教育改革 放課後改革 体力づくり	241,653 ( 238,003 ) 92,372 ( 106,013 ) 269,137 ( 324,316 ) 344,495 ( 336,669 ) 482,328 ( 457,684 ) 28,008 ( 34,273 )
2 将来を見据えた教育環境の 整備・充実 5,414,449 (4,031,406)	学校施設等耐震化と施設環境の改善 土佐海援丸の代船建造 県立学校の教育設備の充実 学校内外の安全確保 社会教育施設の充実 スポーツ施設の充実 生涯学習の推進等による教育的風土づくり	3,651,113 ( 2,625,731 ) 699,970 ( 539,186 ) 226,942 ( 188,073 ) 104,301 ( 104,576 ) 377,769 ( 387,348 ) 341,361 ( 112,951 ) 12,993 ( 73,541 )
3 様々な教育課題への重点的 な対応 5,457,703 (5,615,747)	教育政策の強化 就学前の保育・教育環境の充実 義務教育の推進 高校教育の推進 特別支援教育の充実 人権教育の推進 体育・スポーツの推進 健康教育の充実	126,723 ( 101,643 ) 1,499,929 ( 1,425,547 ) 72,544 ( 81,771 ) 2,736,026 ( 2,938,640 ) 572,772 ( 606,102 ) 8,427 ( 4,593 ) 348,721 ( 357,232 ) 92,561 ( 100,219 )
4 文化財の保護と活用 790,669 (542,929)	高知城の整備と管理 文化財の調査と保存管理 埋蔵文化財の保護と調査	110,965 ( 25,571 ) 119,765 ( 34,969 ) 559,939 ( 482,389 )
5 その他の管理運営費		77,739,989 ( 79,723,906 )

公 安 委 員 会

(単位：千円)

1 犯罪の起きにくい社会を作る 375,878 ( 432,572 )	<ul style="list-style-type: none"> <li>— 地域警察官の街頭活動の強化</li> <li>— 重層的な防犯ネットワークの整備</li> <li>— 社会の規範意識の向上と絆<sup>きずな</sup>の強化</li> </ul>	296,297 ( 378,649 ) 23,721 ( 0 ) 55,860 ( 53,923 )
2 子ども・女性を犯罪から守る 29,748 ( 29,899 )	<ul style="list-style-type: none"> <li>— 人の生命、身体に係るDV事案等から子どもと女性を守る活動の推進</li> <li>— 性犯罪等から子どもと女性を守るための地域に密着した活動の推進</li> <li>— 性犯罪等の前兆事案対策の推進</li> </ul>	27,244 ( 26,965 ) 1,632 ( 1,687 ) 872 ( 1,247 )
3 犯罪に対する検挙を徹底する 431,206 ( 442,250 )	<ul style="list-style-type: none"> <li>— 重要犯罪等に対する捜査の強化</li> <li>— 暴力団等組織犯罪から県民を守るための取組の強化</li> <li>— 初動警察の高度化への取組の強化</li> </ul>	253,422 ( 222,136 ) 29,584 ( 7,772 ) 148,200 ( 212,342 )
4 少年非行対策を強化する 54,531 ( 28,164 )	<ul style="list-style-type: none"> <li>— 非行を拒む少年づくりの推進</li> <li>— 再非行防止対策の推進</li> <li>— 非行を防ぐ環境づくりの推進</li> </ul>	54,531 ( 28,164 )
5 交通事故や大規模災害等から県民を守る 1,624,563 ( 1,649,621 )	<ul style="list-style-type: none"> <li>— 高齢者と子どもを交通事故から守る対策の推進</li> <li>— 悪質・危険運転者対策の推進</li> <li>— 南海地震等から県民を守るための対策の推進</li> </ul>	464,171 ( 483,983 ) 1,100,575 ( 1,137,778 ) 59,817 ( 27,860 )
6 県民に期待・信頼される県警察を確立する 1,849,841 ( 1,561,136 )	<ul style="list-style-type: none"> <li>— 警察官個々の職務執行能力の向上</li> <li>— 県民の要望等への誠実な対応</li> <li>— 機構改革の推進と人的基盤の強化</li> </ul>	841,400 ( 855,472 ) 753,114 ( 460,567 ) 255,327 ( 245,097 )

### 3 県債及び一時借入金

#### (1) 県債

##### ○目的別現在高

平成22年度末における現在高見込みは、次の表のとおりです。

(単位 千円)

区 分	20年度末 現在高	21年度末 現在高	22年度末現在高見込	
			現在高見込額	割合
1 普通債	520,747,123	499,841,402	478,259,166	59.4
(1) 土木	396,084,874	382,617,125	366,762,760	( 45.6)
(2) 農林水産	98,530,194	92,646,963	86,620,317	( 10.8)
(3) 教育	9,472,733	8,420,996	7,122,183	( 0.9)
(4) 公営住宅	3,681,573	3,269,766	2,870,545	( 0.4)
(5) 警察消	2,581,413	2,380,119	2,161,183	( 0.3)
(6) 庁舎	744,131	1,051,670	3,113,716	( 0.4)
(7) 商工	342,709	296,389	226,789	( 0.0)
(8) 総務	6,351,042	6,432,779	6,738,031	( 0.8)
(9) 衛生	229,300	208,440	187,580	( 0.0)
(10) 民生	2,301,154	2,095,755	2,046,542	( 0.2)
(11) 労働	428,000	421,400	409,520	( 0.0)
2 災害復旧債	18,390,058	18,843,305	16,146,137	2.0
(1) 土木	17,049,950	17,655,962	15,019,348	( 1.9)
(2) 農林水産	1,233,991	1,143,569	1,074,916	( 0.1)
(3) 教育	7,428	4,437	13,180	( 0.0)
(4) 総務	82,285	32,725	33,845	( 0.0)
(5) 警察	16,404	6,612	4,848	( 0.0)
3 特別地方債	150,768	123,060	94,077	0.0
4 住民税等減税補てん債	5,454,080	4,737,780	4,027,171	0.5
5 臨時税収補てん債	1,888,528	1,661,072	1,430,200	0.2
6 特定資金債	322,574	261,746	29,640	0.0
7 臨時財政対策債	176,754,612	218,257,380	264,657,107	32.9
8 借換債	29,104,000	26,877,840	24,651,680	3.0
9 退職手当債	12,537,000	15,869,000	15,869,000	2.0
計 (一般会計)	765,348,743	786,472,585	805,164,178	100.0
公共用地先行取得債	664,395	569,000	497,880	2.7
中小企業近代化資金助成事業債	15,268,989	14,953,691	14,537,648	78.5
就農支援資金助成事業債	442,554	435,864	427,330	2.3
公有林整備事業債	2,766,331	2,715,180	2,669,755	14.4
木材産業等高度化推進資金助成事業債	465,500	433,000	395,000	2.1
計 (特別会計)	19,607,769	19,106,735	18,527,613	100.0
合計 (普通会計)	784,956,512	805,579,320	823,691,791	

#### ○参考

区 分	20年度末 現在高	21年度末 現在高見込額	22年度末 現在高見込額
準公営企業債			
(港湾整備事業特別会計)	9,384,544	9,119,363	8,522,334
(流域下水道事業特別会計)	3,715,339	3,621,787	3,074,984
(流通団地及び工業団地造成事業特別会計)	5,340,000	5,365,000	4,684,712

#### (2) 一時借入金

予算執行に当たって、歳計現金に不足を来す場合に借入れを行う一時借入金の最高限度額は、900億円となっています。

#### 4 平成22年度補正予算の概要

(単位：千円)

##### (1) 12月補正予算

「地域活性化・きめ細かな交付金」の活用、人事委員会勧告に基づく給与月額及び期末・勤勉手当の引き下げ等に伴う補正措置を講じました。

人件費	△	305,790
物件費		282,240
補助費等		293,313
維持修繕費		1,198,988
普通建設事業費		11,019,310
基金積立金		4,499,671
繰出金		558,350
合計		17,546,082

##### (2) 2月補正予算

「地域活性化・きめ細かな臨時交付金」及び「地域活性化・住民生活に光をそそぐ交付金」の活用、職員の退職手当、国庫補助の確定、その他の事業の変化等に伴う補正措置を講じました。

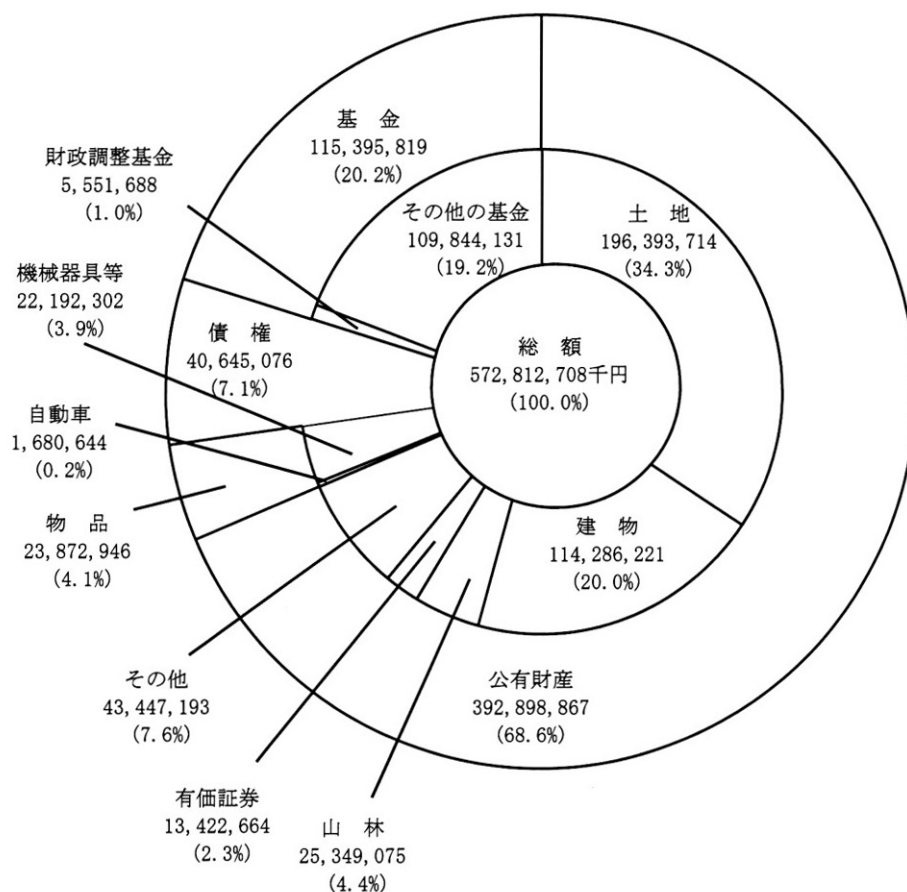
人件費		565,676
物件費	△	602,471
扶助費	△	253,899
補助費等	△	3,072,307
維持修繕費		2,871,952
普通建設事業費	△	3,561,101
災害復旧事業費	△	1,401,629
公債費		428,327
出資金	△	7,590
貸付金		1,522,881
基金積立金		2,124,165
繰出金	△	253,451
合計	△	1,639,447

##### (3) 3月専決予算

県債、地方交付税等の額の確定に伴う補正措置を講じました。(歳入歳出予算総額には、移動がありません。)

## 5 県有財産の現況

県有財産は、平成23年3月31日現在で、572,812,708千円となり、平成22年3月31日現在として84,540,848千円減少しました。



県有財産の総括表

(単位：千円、%)

財産の種類	金額	構成比
公有財産	392,898,867	68.6
物品	23,872,946	4.1
債権	40,645,076	7.1
基金	115,395,819	20.2
合計	572,812,708	100.0

## 6 公営企業業務状況

### (1) 事業の状況

#### ア 電気事業

平成22年10月1日から平成23年3月31日までの平成22年度後期の水力発電の供給電力量は、41,795,530キロワット時の実績となり、前年同期に対し59.8パーセント、供給予定量に対し72.0パーセントとなりました。また、風力発電の供給電力量は、2,756,411キロワット時の実績となり、前年同期に対し116.4パーセント、供給予定量に対し114.1パーセントとなりました。

#### イ 工業用水道事業

平成22年10月1日から平成23年3月31日までの平成22年度後期の工業用水道供給総量は、4,768,625立方メートルの実績となり、前年同期に対し97.7パーセント、供給予定量に対し91.7パーセントとなりました。

#### ウ 病院事業

平成22年10月1日から平成23年3月31日までの平成22年度後期の病院利用状況は、入院患者総数は80,728人、病床利用率71.0パーセントで、前年同期と比較すると4,666人の減、外来患者数は127,823人で、前年同期に比べ7,233人の減となりました。

### (2) 経理の状況

(単位：円、%)

区 分	収 入			支 出		
	年間予定額	後期収入額	比率	年間予定額	後期支出額	比率
電気事業	2,190,783,000	673,413,323	30.7	2,062,167,000	432,409,051	21.0
工業用水道事業	498,854,000	263,805,652	52.9	447,276,000	242,970,028	54.3
病院事業	14,443,160,000	7,625,248,805	52.8	14,312,673,000	6,342,924,847	44.3

## む す び

以上簡単ですが、県の財政状況について説明をいたしました。

冒頭でも申し上げましたとおり、本年度の予算は、限られた財源のもとで厳しい選別を経て計上されたものですので、これが期待された効果を発揮し、県民の皆様の満足度の向上に結びつけていくことができますよう、予算の的確かつ円滑な執行に全力を傾けて取り組んでまいりますので、県民の皆様の一層のご理解とご協力をお願いします。