


財 政 状 況

(第135回)

平成27年6月公表



高知県イメージキャラクター「くろしおくん」

高 知 県

第135回高知県財政状況

目次

まえがき	1
1 平成27年度当初予算の概要	2
(1) 予算の総額	2
(2) 一般会計の概要	3
(3) 特別会計（企業会計を除く。）の概要	11
(4) 企業会計の概要	12
2 部局別主要施策の概要	13
3 県債及び一時借入金	36
(1) 県債	36
(2) 一時借入金	36
4 平成26年度補正予算の概要	37
(1) 12月補正予算	37
(2) 2月補正予算	37
(3) 3月専決予算	37
5 県有財産の現況	38
6 公営企業業務状況	39
(1) 事業の状況	39
(2) 経理の状況	39
むすび	39

まえがき

この財政状況は、県民の皆様に県財政についてのご理解とご協力をいただくため、毎年2回定期的に公表しているものです。今回は、平成27年度の当初予算を中心に、平成26年10月以降の財政運営の状況についてご報告します。

平成27年度は、全国に先駆けて人口減少が進む中、人口減少による負のスパイラルを克服するため、課題解決先進県を目指した力強い取組を推進しているところです。具体的には、経済の活性化、南海トラフ地震対策の抜本強化・加速化、日本一の健康長寿県づくり、教育の充実と子育て支援、インフラの充実と有効活用の5つの基本政策をさらに高めるとともに、5つの基本政策に横断的に関わる政策として中山間対策の充実・強化、少子化対策の抜本強化と女性の活躍の場の拡大に取り組んでいます。

平成27年度の当初予算の編成に当たっては、経済の活性化の取組など課題解決先進県を目指した取組をさらに力強く推進するため、国のまち・ひと・しごと創生関連予算などを積極的に活用しつつ、限られた財源で最大限の事業を実施することができるよう、知恵を絞り、工夫を徹底しました。

この結果、一般会計当初予算は、7年連続で前年度を上回る4,584億円余りと、さらなる県勢浮揚を図るための積極型の予算となっています。

他方、課題解決先進県を目指した経済の活性化の取組や南海トラフ地震対策などを大幅に加速しながらも、財政規律を維持し、引き続き将来に向けて安定的な財政運営を行っていくよう努めたところです。

歳入面では、景気回復などに伴う県税収入の増加を見込むことにより、前年度を大きく上回る一般財源総額を確保するとともに、地方創生先行型の交付金など国の有利な財源を積極的に活用しました。

また、歳出面では、行政のスリム化による人件費の抑制や積極的な事務事業の見直しを行うなど、歳出削減に徹底して取り組みました。特に、事務事業の見直しに関しては、昨年度に引き続き裁量的経常経費にマイナスシーリングを設定した上で、課題解決先進枠を拡充することにより、事業のスクラップアンドビルドを積極的に促した結果、昨年度を上回る約15億円、計152件の事業の見直しを実現するとともに、それにより生じた財源を活用して、約28億円の課題解決先進枠を確保し、118件の事業のさらなるバージョンアップを図ったところです。

以下、この平成27年度の当初予算を中心に、最近の財政状況について説明します。

1 平成27年度当初予算の概要

(1) 予算の総額

○一般会計	4,584億52百万円
前年度当初比	57億52百万円増（ 1.3%増 ）
○特別会計	2,227億88百万円
前年度当初比	155億71百万円減（ 6.5%減 ）
○企業会計	206億30百万円
前年度当初比	38億81百万円減（ 15.8%減 ）
○単純合計	7,018億70百万円
前年度当初比	137億00百万円減（ 1.9%減 ）

(2) 一般会計の概要
ア 款別予算の構成

(単位:千円、%)

款別	平成27年度当初		平成26年度当初		当 初 比	
	金 額	構成比	金 額	構成比	金 額	増減率
1 県 税	60,735,424	13.2	53,414,093	11.8	7,321,331	13.7
2 地 方 消 費 税 清 算 金	26,188,582	5.7	16,383,839	3.6	9,804,743	59.8
3 地 方 譲 与 税	14,025,000	3.1	14,391,000	3.2	△ 366,000	△ 2.5
4 地 方 特 例 交 付 金	151,000	0.0	152,000	0.0	△ 1,000	△ 0.7
5 地 方 交 付 税	172,179,000	37.6	172,856,000	38.2	△ 677,000	△ 0.4
6 交 通 安 全 対 策 特 別 交 付 金	256,000	0.1	268,000	0.1	△ 12,000	△ 4.5
7 分 担 金 及 び 負 担 金	2,822,980	0.6	2,965,210	0.7	△ 142,230	△ 4.8
8 使 用 料 及 び 手 数 料	4,946,872	1.1	4,451,527	1.0	495,345	11.1
9 国 庫 支 出 金	65,541,604	14.3	59,097,239	13.1	6,444,365	10.9
10 財 産 収 入	851,647	0.2	875,984	0.2	△ 24,337	△ 2.8
11 寄 附 金	4,923	0.0	4,697	0.0	226	4.8
12 繰 上 入 金	20,300,329	4.4	41,317,021	9.1	△ 21,016,692	△ 50.9
13 繰 越 金	10	0.0	10	0.0	0	0.0
14 諸 収 入	17,992,808	3.9	17,215,972	3.8	776,836	4.5
15 県 債	72,456,000	15.8	69,308,000	15.3	3,148,000	4.5
計	458,452,179	100.0	452,700,592	100.0	5,751,587	1.3

(歳出)

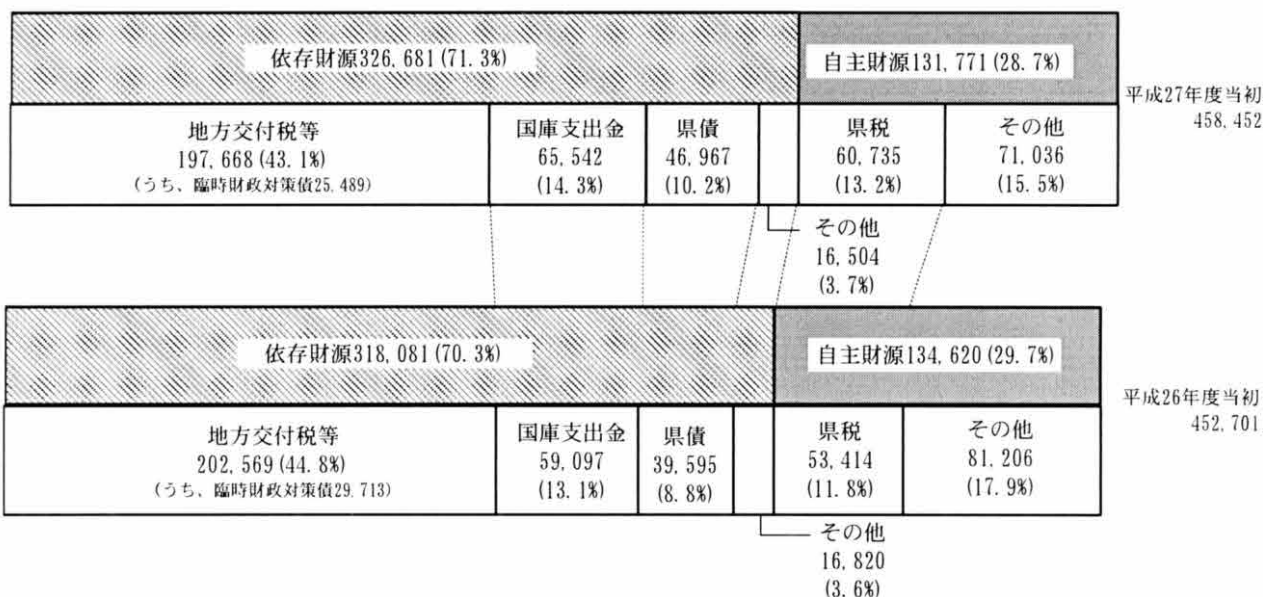
(単位:千円、%)

	款別	平成27年度当初		平成26年度当初		当年初比	
		金額	構成比	金額	構成比	金額	増減率
1	議						
	費	1,048,610	0.2	1,093,752	0.2	△ 45,142	△ 4.1
2	総務	14,090,055	3.1	12,269,637	2.7	1,820,418	14.8
3	危機管理	5,780,702	1.3	4,387,508	1.0	1,393,194	31.8
4	健康福祉	69,070,137	15.1	70,494,706	15.6	△ 1,424,569	△ 2.0
5	文化	6,697,772	1.5	5,186,623	1.1	1,511,149	29.1
6	産業振興推進	3,751,454	0.8	4,892,318	1.1	△ 1,140,864	△ 23.3
7	商工労働	7,295,167	1.6	9,641,092	2.1	△ 2,345,925	△ 24.3
8	観光振興	1,647,599	0.4	1,797,518	0.4	△ 149,919	△ 8.3
9	農業振興	14,535,169	3.2	13,196,964	2.9	1,338,205	10.1
10	林業振興環境	13,842,049	3.0	19,365,780	4.3	△ 5,523,731	△ 28.5
11	水産振興	4,417,508	1.0	4,169,224	0.9	248,284	6.0
12	土木	73,318,772	16.0	69,498,758	15.4	3,820,014	5.5
13	教育	108,094,409	23.6	107,972,227	23.9	122,182	0.1
14	警察	23,991,729	5.2	22,235,539	4.9	1,756,190	7.9
15	災害復旧	4,718,661	1.0	2,363,790	0.5	2,354,871	99.6
16	公債	69,564,847	15.2	75,724,407	16.7	△ 6,159,560	△ 8.1
17	諸支出	36,517,539	8.0	28,340,749	6.3	8,176,790	28.9
18	予備	70,000	0.0	70,000	0.0	0	0.0
	計	458,452,179	100.0	452,700,592	100.0	5,751,587	1.3

○ 款別予算の構成図

(歳入)


(単位：百万円)



※ 臨時財政対策債は、後年度に100パーセントの地方交付税措置があります。

(歳出)

(単位：百万円)



県民一人当たりの一般会計予算額
599,710円 (人口764,456人)

※人口は、平成22年度国勢調査確定値

教育費 141,400円



総務費 18,431円




危機管理費 7,562円



健康福祉費 90,352円



議会費 1,372円
 公債費 90,999円
 雑支出金 47,769円
 予備費 92円



文化生活費 8,761円



産業振興推進費 4,907円



商工労働費 9,543円



観光振興費 2,155円



農業振興費 19,014円




林業振興環境費 18,107円



水産振興費 5,779円



災害復旧費 6,173円



土木費 95,910円



警察費 31,384円



イ 性質別予算の構成

(歳 入)

(単位：百万円、%)

区 分	平成27年度当初		平成26年度当初		比 較 (A)-(B)	前年度比 (A)/(B)
	金額(A)	構成比	金額(B)	構成比		
(1) 特定財源	148,614	32.4	154,518	34.1	△ 5,904	96.2
国庫支出金	65,542	14.3	59,097	13.1	6,445	110.9
県 債	46,967	10.2	39,595	8.7	7,372	118.6
そ の 他	36,105	7.9	55,826	12.3	△ 19,721	64.7
(2) 一般財源	309,838	67.6	298,183	65.9	11,655	103.9
県 税	60,735	13.2	53,414	11.8	7,321	113.7
地方消費税清算金	26,189	5.7	16,384	3.6	9,805	159.8
地方譲与税	14,025	3.1	14,391	3.2	△ 366	97.5
地方特例交付金	151	0.0	152	0.0	△ 1	99.3
地方交付税	172,179	37.6	172,856	38.2	△ 677	99.6
臨時財政対策債	25,489	5.6	29,713	6.6	△ 4,224	85.8
そ の 他	11,070	2.4	11,273	2.5	△ 203	98.2
総計 (1)+(2)	458,452	100.0	452,701	100.0	5,751	101.3

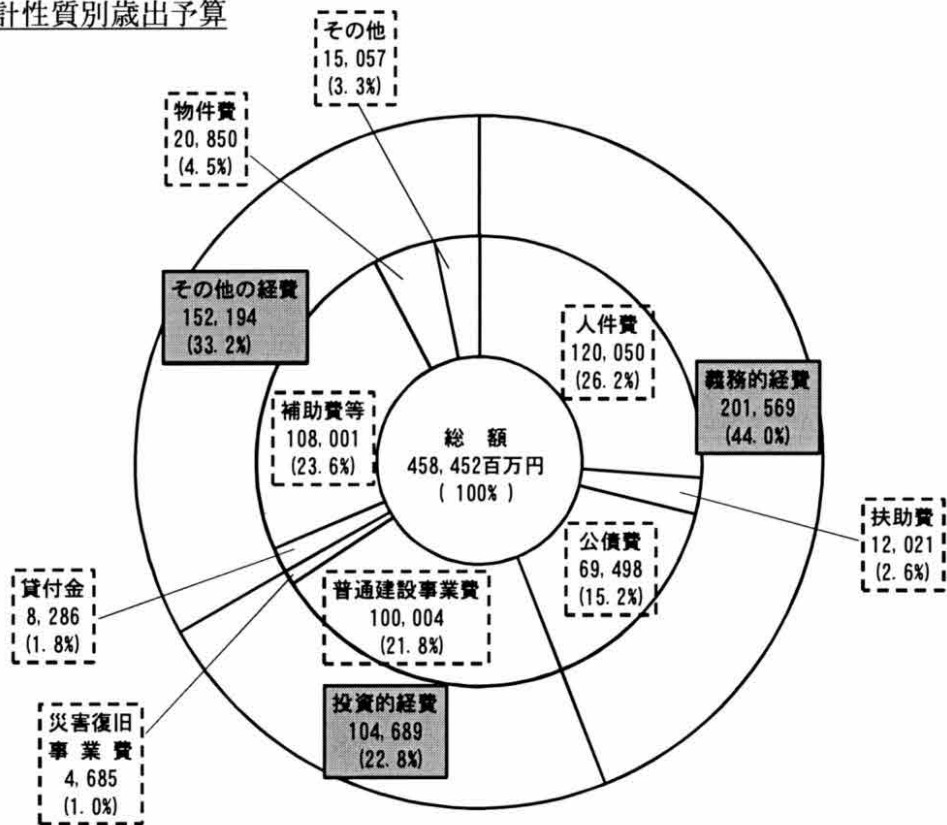
(歳 出)

(単位：百万円、%)

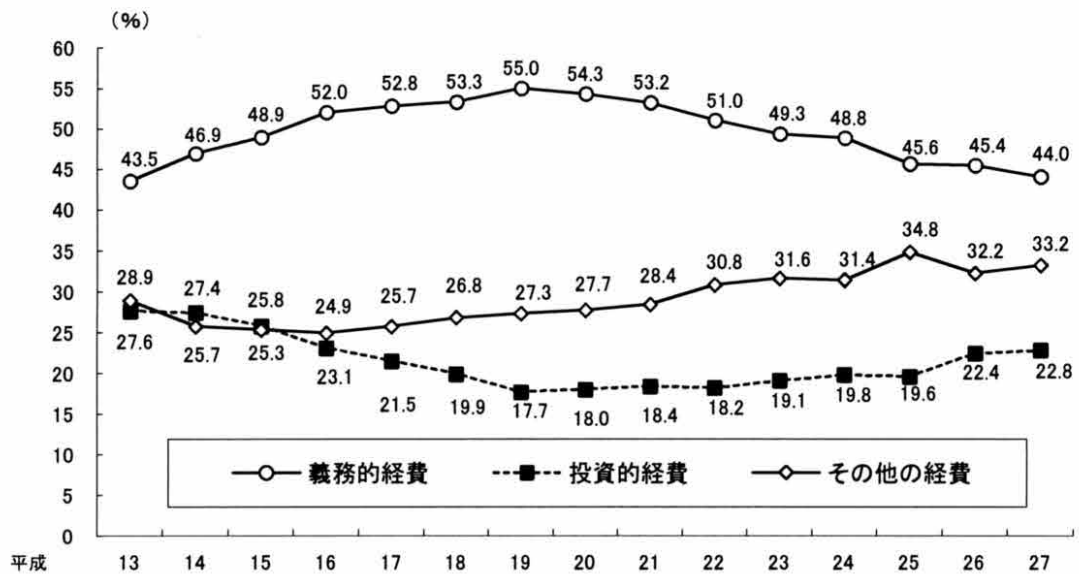
区 分	平成27年度当初		平成26年度当初		比 較 (A)-(B)	前年度比 (A)/(B)
	金額(A)	構成比	金額(B)	構成比		
(1) 経常的経費	353,763	77.2	351,076	77.6	2,687	100.8
人 件 費	120,050	26.2	118,804	26.2	1,246	101.0
扶 助 費	12,021	2.6	11,043	2.4	978	108.9
公 債 費	69,497	15.2	75,643	16.7	△ 6,146	91.9
そ の 他	152,195	33.2	145,586	32.2	6,609	104.5
(2) 投資的経費	104,689	22.8	101,625	22.4	3,064	103.0
普通建設事業費	100,004	21.8	99,299	21.9	705	100.7
補助事業費	70,166	15.3	59,207	13.1	10,959	118.5
単独事業費	29,838	6.5	40,092	8.9	△ 10,254	74.4
災害復旧事業費	4,685	1.0	2,326	0.5	2,359	201.4
総計 (1)+(2)	458,452	100.0	452,701	100.0	5,751	101.3

○ 性質別予算の構成図

一般会計性質別歳出予算



性質別歳出予算構成比の年度別推移



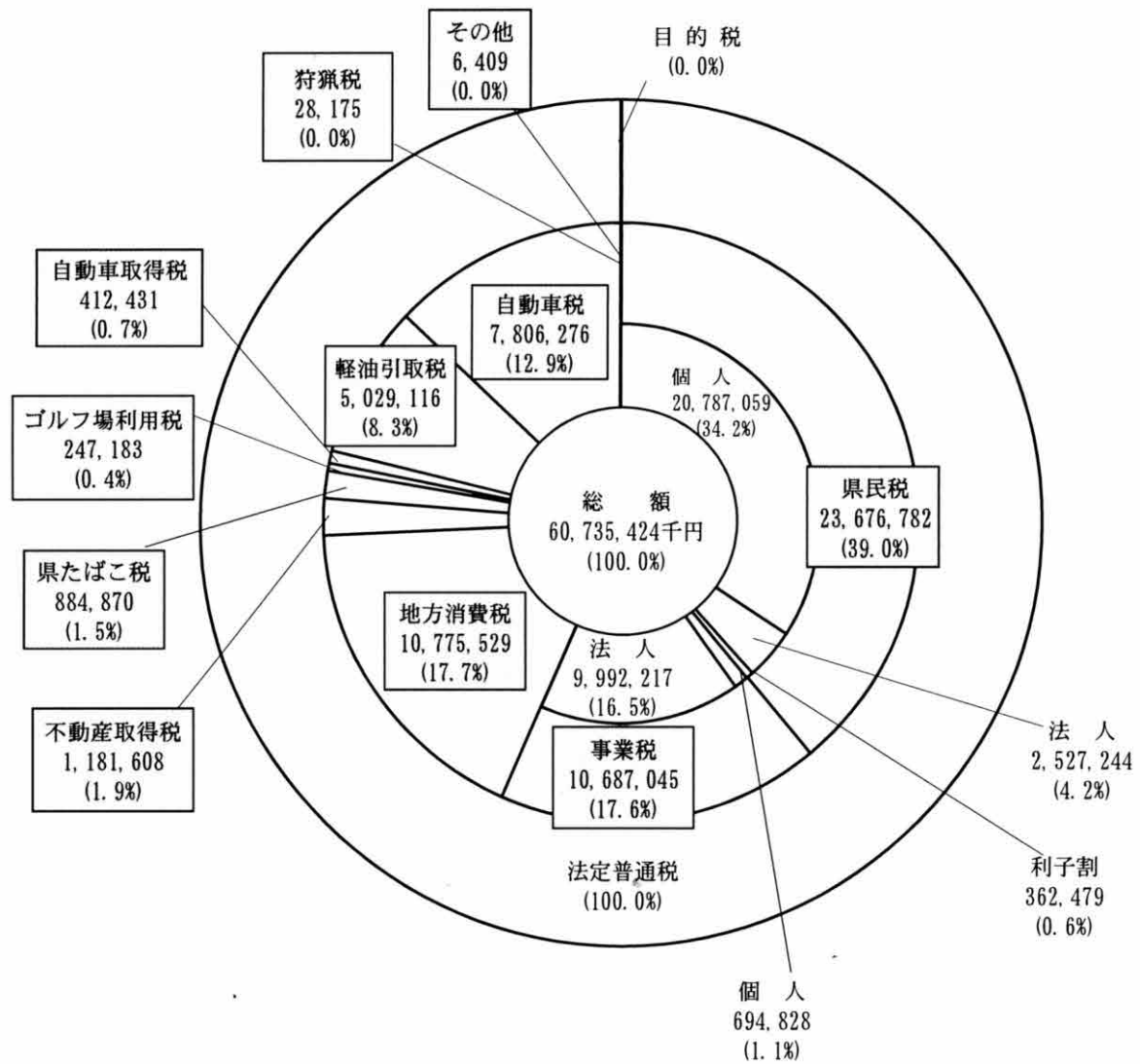
ウ 県税予算の構成

(単位:千円、%)

区分	平成27年度 (A)	平成26年度		比較			
		当初 (B)	最終 (C)	当初 金額 (A)-(B)	最終 金額 (A)-(C)		
		増減率 $\frac{(A)-(B)}{(B)}$		増減率 $\frac{(A)-(C)}{(C)}$			
個人県民税	20,787,059	19,553,146	20,665,392	1,233,913	121,667	6.3	0.6
法人県民税	2,527,244	2,506,662	2,964,729	20,582	△ 437,485	0.8	△ 14.8
利子割県民税	362,479	377,045	397,181	△ 14,566	△ 34,702	△ 3.9	△ 8.7
個人事業税	694,828	619,623	696,199	75,205	△ 1,371	12.1	△ 0.2
法人事業税	9,992,217	7,574,545	9,392,558	2,417,672	599,659	31.9	6.4
地方消費税	10,775,529	7,185,093	7,218,830	3,590,436	3,556,699	50.0	49.3
不動産取得税	1,181,608	1,094,888	1,119,683	86,720	61,925	7.9	5.5
県たばこ税	884,870	930,974	902,122	△ 46,104	△ 17,252	△ 5.0	△ 1.9
ゴルフ場利用税	247,183	255,992	248,302	△ 8,809	△ 1,119	△ 3.4	△ 0.5
自動車取得税	412,431	342,610	357,397	69,821	55,034	20.4	15.4
軽油引取税	5,029,116	4,995,918	5,029,176	33,198	△ 60	0.7	△ 0.0
自動車税	7,806,276	7,921,869	7,869,032	△ 115,593	△ 62,756	△ 1.5	△ 0.8
狩猟税	28,175	48,755	46,152	△ 20,580	△ 17,977	△ 42.2	△ 39.0
その他	6,409	6,973	6,429	△ 564	△ 20	△ 8.1	△ 0.3
合計	60,735,424	53,414,093	56,913,182	7,321,331	3,822,242	13.7	6.7
県民一人当たりの額(円)	82,908	72,243	76,976				

(注)人口は、平成27年度 732,560人(国勢調査結果を基礎数値とし、平成27年4月1日現在の人口を住民基本台帳の人口により計算)
平成26年度 739,362人(国勢調査結果を基礎数値とし、平成26年4月1日現在の人口を住民基本台帳の人口により計算)

○ 県税予算の構成図



(3) 特別会計(企業会計を除く。)の概要

(単位:千円)

特別会計名	金額	財源内訳			内容説明
		国庫支出金	地方債	その他	
収入証紙等管理	2,064,214			(入) 56,219 (諸) 2,007,995	1 償還金 1,863 2 一般会計繰出金 2,062,351
給与等集中管理	102,426,000			(諸) 102,426,000	給与等集中管理費 102,426,000
旅費集中管理	1,441,870			(負) 83,828 (諸) 1,358,042	旅費集中管理費 1,441,870
用品等調達	1,245,520			(越) 3,000 (諸) 1,242,520	用品等調達費 1,245,520
会計事務集中管理	3,878,775			(諸) 3,878,775	会計事務集中管理費 3,878,775
県債管理	104,034,757		34,473,000	(入) 69,561,757	1 地方債元利償還金 103,967,470 2 公債取扱事務費 67,287
土地取得事業	79,194	58,279		(使) 1 (財) 3,260 (入) 16,539 (越) 1,115	1 土地開発基金管理費 2,997 2 自然保護基金管理費 1,379 3 史跡等用地取得事業費 74,818
災害救助基金	99,105	30,000		(財) 352 (入) 68,753	1 災害救助費 98,753 2 災害救助基金積立金 352
母子父子寡婦福祉資金	95,270			(入) 4,486 (越) 19,001 (諸) 71,783	1 貸付事業費 75,005 2 償還金 9,210 3 一般会計繰出金 11,055
中小企業近代化資金助成事業	229,030			(入) 14,619 (越) 1,067 (諸) 213,344	1 設備導入資金 1,116 運営費 1,116 2 高度化資金 227,914 地方債元利償還金 157,095 一般会計繰出金 64,680 運営費 6,139
流通団地及び工業団地造成事業	1,989,477		123,000	(財) 1,103,035 (諸) 763,442	1 流通団地造成事業費 515,549 2 工業団地造成事業費 1,473,928
農業改良資金助成事業	105,920			(入) 6,175 (越) 59,980 (諸) 39,765	1 農業改良資金助成事業費 55,722 運営費 5,808 償還金 33,275 一般会計繰出金 16,639 2 就農支援資金助成事業費 50,198 貸付金 8,826 運営費 600 償還金 27,181 一般会計繰出金 13,591
県営林事業	406,096			(財) 213,429 (入) 175,937 (越) 16,520 (諸) 210	1 造林費 16,054 2 収穫事業費 57,367 3 事業管理費 332,675
林業・木材産業改善資金助成事業	1,626,382		375,000	(入) 379,167 (越) 63,467 (諸) 808,748	1 林業・木材産業改善資金助成事業費 104,866 貸付金 100,000 運営費 4,866 2 木材産業等高度化推進資金助成事業費 1,521,516 貸付金 750,000 地方債元利償還金 385,758 一般会計繰出金 385,758
沿岸漁業改善資金助成事業	103,140			(入) 3,128 (越) 64,134 (諸) 35,878	1 貸付金 100,000 2 運営費 3,140
流域下水道事業	1,535,251	236,000	138,000	(負) 872,222 (入) 283,632 (越) 5,388 (諸) 9	1 管理費 803,119 2 事業費 404,250 3 地方債元利償還金 327,835 4 公債取扱事務費 47
港湾整備事業	1,019,672		491,000	(使) 187,879 (財) 85,105 (諸) 255,688	1 港湾整備事業費 787,310 港湾施設維持費 62,129 高知新港管理運営費 115,402 地方債元利償還金 609,625 公債取扱事務費 154 2 臨海土地造成事業費 232,362 高知新港臨海土地造成事業費 190,000 地方債元利償還金 42,231 公債取扱事務費 131
高等学校等奨学金	408,243			(入) 126,655 (越) 178,500 (諸) 103,088	1 奨学金市町村事務処理交付金 2,324 2 貸付金 382,368 3 国庫支出金精算返納金 7,934 4 事務費 15,617
計	222,787,916	324,279	35,600,000	(負) 956,050 (使) 187,880 (財) 1,405,181 (入) 70,697,067 (越) 412,172 (諸) 113,205,287	

(4) 企業会計の概要

(単位:千円)

会計名	項目	金額	財源内訳	内容説明			
電気事業	収益的支出	1,310,958	1 営業収益	1,503,245	1 営業費用	1,240,475	
			2 財務収益	3,907	2 財務費用	9,189	
			3 営業外収益	26,465	3 営業外費用	57,294	
			4 特別利益	7,075	4 特別損失	1,000	
			5 収支不足額	▲ 229,734	5 予備費	3,000	
	資本的支出	777,912	1 貸付金償還受入金	6,343	1 建設改良費	433,484	
			2 減債積立金	43,428	2 企業債償還金	43,428	
			3 中小水力発電 開発改良積立金	376,580	3 投資その他資産	300,000	
			4 地域振興積立金	20,986	4 予備費	1,000	
			5 消費税資本的収支 調整額	30,112			
			6 留保資金	300,463			
	計	2,088,870					
	工業用水道事業	収益的支出	276,013	1 営業収益	174,224	1 営業費用	262,535
				2 営業外収益	107,504	2 営業外費用	10,478
3 特別利益				1,000	3 特別損失	2,000	
4 収支不足額				▲ 6,715	4 予備費	1,000	
資本的支出		72,050	1 他会計補助金	2,525	1 建設改良費	45,668	
			2 減債積立金	19,039	2 企業債償還金	19,039	
			3 消費税資本的収支 調整額	3,187	3 借入金償還金	6,343	
			4 留保資金	47,299	4 予備費	1,000	
計		348,063					
病院事業会計		収益的支出	14,758,060	1 医業収益	10,242,348	1 医業費用	13,584,030
	2 医業外収益			3,373,097	2 医業外費用	422,673	
	受取利息配当金			72	3 特別損失	750,357	
	長期前受金戻入			716,273	4 予備費	1,000	
	他会計負担金			2,459,354			
	他会計補助金			119,152			
	国庫補助金			42,046			
	その他			36,200			
	3 特別利益			274,303			
	4 収支不足額			868,312			
	資本的支出	3,435,136	1 企業債	1,571,000	1 建設改良費	1,731,729	
			2 他会計借入金	609,892	2 企業債等償還金	1,703,407	
			3 他会計負担金	1,118,578			
			4 他会計補助金	31,387			
			5 留保資金	104,279			
	計	18,193,196					
	合計	20,630,129					

2 部局別主要施策の概要

(単位：千円)

総務部

		H27	(H26)
1	県民との対話と積極的な情報の公開に基づく県政運営の推進 204, 809 (211, 920)	県政に関する情報発信の強化 (広報活動の推進) 県民の声を取り入れた県政の運営 (広聴活動の推進) 公文書の適正な管理や歴史的公文書の整備の推進 情報公開や個人情報保護制度の適正な運用 県政運営指針の着実な推進とPDCAの実施 *	160, 167 (169, 138) 26, 457 (25, 929) 15, 051 (13, 596) 3, 134 (3, 257)
2	政策の総合調整機能の強化 108, 401 (109, 806)	県行政の総合調整 首都圏における情報の収集及び発信 地方分権の推進	33, 208 (31, 939) 74, 959 (77, 482) 234 (385)
3	県民サービスの向上と財政健全化の両立 666, 081 (384, 789)	5つの基本政策や中山間対策、少子化対策と女性の活躍の場の拡大を進めるための予算配分の重点化 * 事務事業の見直しや事業の質的転換の促進 * 歳入確保に向けた取組の強化 県勢指標の調査・分析・提供	148, 179 (144, 458) 517, 902 (240, 331)
4	スリムで元気な体制づくり 173, 246 (221, 742)	県政運営指針の着実な推進とPDCAの実施(再掲) * 職員の意欲と能力を引き出す仕組みづくり 職員の健康管理と安全快適な職場環境づくりの推進	33, 686 (17, 218) 67, 225 (132, 362) 72, 335 (72, 162)
5	市町村や地域の自立支援 1, 104, 623 (1, 035, 588)	中長期的な展望に立った市町村行財政運営の支援	1, 104, 623 (1, 035, 588)

*の事業は、事業費としての予算を伴わず、主に人件費等(人と知恵)で実施していく取組です。

危 機 管 理 部

1 総合的な危機管理・防災 対策の推進 605,597 (869,947)	<div style="border-bottom: 1px solid black; margin-bottom: 5px;"></div> <div style="border-bottom: 1px solid black; margin-bottom: 5px;"></div> <div style="border-bottom: 1px solid black;"></div>	危機管理体制の推進 防災拠点の整備と応急対策の推進 防災情報システムの管理運営	33,486 (215,298) 186,853 (452,536) 385,258 (202,113)
2 南海トラフ地震対策の 着実な実行 3,420,279 (2,102,278)	<div style="border-bottom: 1px solid black;"></div>	南海トラフ地震対策の総合的な推 進	3,420,279 (2,102,278)
3 消防力・防災力の向上 1,218,823 (999,941)	<div style="border-bottom: 1px solid black; margin-bottom: 5px;"></div> <div style="border-bottom: 1px solid black; margin-bottom: 5px;"></div> <div style="border-bottom: 1px solid black;"></div>	消防力の充実強化 消防防災ヘリコプターの運航 地域における防災力の向上	129,266 (149,088) 997,054 (806,171) 92,503 (44,682)

< >は、2月補正前倒しを含む。

健康政策部

1 県民自らが病気を予防し、生涯健康やかに暮らせる県づくり < 2,844,863 > 2,843,928 (2,395,951)	母子保健医療対策の推進	母体管理の徹底	14,232 (11,428)	
		周産期医療体制の整備	45,195 (53,489)	
		健やかな子どもの成長・発達への支援	661,764 (660,895)	
		がん対策の推進	がん予防及び早期発見の推進	264,543 (167,975)
	がん対策の推進	がん医療の推進	75,316 (70,924)	
		県民の健康づくりの推進	生活習慣病予防対策の推進	132,172 (122,668)
	薬局や薬剤師を核とした健康づくりの推進		5,820 (7,471)	
	疾病対策の推進	<86,457 >		
		感染症対策の推進	85,522 (116,237)	
		難病対策の推進	1,471,288 (1,095,464)	
			原爆被爆者対策の推進	88,076 (89,400)
	2 県民とともに医療環境を守り育てる体制づくり 27,501,138 (25,417,151)	地域医療体制の確保	救急医療体制の整備	524,009 (657,763)
			医療連携体制の構築	14,083 (10,746)
在宅医療の推進			1,326,364 (37,302)	
へき地医療の確保			265,819 (267,612)	
医療安全対策等の推進			35,952 (34,912)	
高知医療センターの運営支援			1,831,024 (2,106,210)	
医師等医療従事者の確保		医師確保対策	883,657 (780,580)	
		看護職員確保対策	646,470 (322,746)	
		薬剤師確保対策	2,207 (3,024)	
医療保険制度の安定的な運営		国民健康保険の安定的な運営	8,199,662 (7,836,702)	
		後期高齢者医療制度の安定的な運営	13,771,891 (13,359,554)	
3 県民の安全と安心の確保のための体制づくり < 2,113,722 > 1,634,133 (1,586,314)		南海トラフ地震等災害対策の推進	災害医療救護体制の整備	<761,566 > 281,977 (256,073)
			医療施設耐震化等の促進	160,297 (363,353)
	保健衛生総合庁舎等の耐震化		669,344 (429,809)	
	保健衛生の体制強化		19,672 (4,076)	
	健康危機管理対策等の推進	新型インフルエンザ対策の推進	42,461 (28,998)	
		医薬品等の安全対策の推進	12,007 (10,700)	
		水や食品の安全・安心の確保	129,419 (131,412)	
		生活衛生対策の推進	94,452 (101,724)	
		福祉保健所等経費	224,504 (260,169)	

地域福祉部

		<351,412>				
1	ともに支え合う地域づくり < 5,400,992 > 5,211,522 (5,848,084)	誰もが安心して暮らせる支え合いの仕組みづくり	地域で支え合う仕組みづくり	161,942 (328,603)		
			地域福祉推進の基盤づくり	141,536 (159,759)		
			地域福祉を支える人づくり	97,408 (64,073)		
			遺家族等の援護対策	41,185 (31,991)		
			施設サービスの充実	199,944 (205,124)		
		こころの健康対策の推進	自殺・ひきこもり対策	52,378 (81,589)		
		セーフティネット施策の充実・強化	低所得者等の生活支援の充実・強化	228,329 (633,756)		
			生活保護対策	4,122,974 (4,186,063)		
		災害援護対策の推進	災害救助対策	165,826 (157,126)		
				<435,255>		
2	高齢者が安心して暮らせる地域づくり <12,327,503> 12,322,503 (13,846,034)	介護が必要になっても安心して暮らせる地域づくり	地域包括ケアシステムの構築	430,255 (517,701)		
			認知症の人と家族への支援	66,992 (59,311)		
			介護サービスの充実と質の向上	548,560 (1,516,770)		
			福祉・介護人材の確保	191,154 (604,983)		
			社会福祉施設等の地震防災対策の推進	32,569 (97,493)		
		いつまでも元気で暮らせる地域づくり	生きがいづくりの支援	101,171 (109,189)		
		介護保険制度の円滑・適正な運営	介護保険制度の円滑な運営	10,934,641 (10,923,530)		
			介護保険制度の適正な運営	17,161 (17,057)		
		3	障害者が生き生きと暮らせる地域づくり 9,722,468 (10,047,070)	身近な地域における障害福祉サービスの確保	地域での自立生活の支援	5,188,141 (5,072,243)
					施設サービスの充実	748,450 (1,152,803)
地域における相談・支援体制の充実	相談支援体制の充実			34,875 (34,084)		
	社会参加の支援			97,942 (96,539)		
障害者の就労促進と工賃アップ	障害者の就労支援			109,601 (164,750)		
早期発見・早期療育の支援	発達障害者支援の推進			37,039 (28,320)		
	療育機能の充実			231,793 (199,433)		
保健・医療の充実	重度心身障害児・者の医療の充実			1,062,241 (1,055,689)		
	精神保健医療福祉の充実			2,212,386 (2,243,209)		
				<5,330,500>		
4	次代を担う子ども達を守り育てる環境づくり < 5,330,500 > 5,313,727 (6,653,098)	こどもの健やかな育ちを支える環境づくり	こどもを守り支える環境づくり	2,353,976 (2,146,968)		
			ひとり親家庭等の自立支援	1,061,261 (1,042,735)		
			健全育成への環境づくり	61,062 (58,573)		
			子育て家庭への支援	1,610,988 (1,644,070)		
		少子化対策の推進	少子化対策の推進	29,910 (1,621,330)		
			少子化対策の県民運動の推進	11,991 (2,541)		
			<154,064>			
			地域の子育て支援	137,291 (131,558)		
		未婚化・晩婚化対策の推進	47,248 (5,323)			

〈 〉は、2月補正前倒しを含む。

文化 生活 部

1	県民の文化的な感性を育む社会づくり 〈 4,101,585 〉 4,057,502 (2,587,923)	芸術文化の振興 産学官民連携の推進	4,004,128 (2,526,345) 〈 97,457 〉 53,374 (61,578)
2	国際交流の総合的な推進 98,729 (103,527)	地域の国際化の推進 国際友好交流の推進 産業交流の推進 国際協力の推進 渡航事務費	58,140 (59,350) 11,163 (11,668) 11,029 (13,300) 18,397 (19,209)
3	まんが文化の推進・コンテンツ産業の振興 99,774 (117,508)	「まんが王国・土佐」のブランド化の推進 コンテンツ産業の育成	79,317 (85,150) 20,457 (32,358)
4	男女がともに支え、安全で安心して暮らせる社会づくり 278,861 (287,348)	消費生活の安定と向上 安全で安心なまちづくりの推進 男女共同参画の推進 NPO活動の促進	74,277 (94,322) 23,718 (25,020) 152,180 (138,889) 28,686 (29,117)
5	私学の振興・大学への支援 9,833,535 (13,996,882)	私立学校の振興 公立大学法人への支援	4,653,772 (4,578,857) 5,179,763 (9,418,025)
6	人権尊重の社会づくり 〈 524,565 〉 456,696 (495,426)	人権啓発の推進 人権のまちづくりの推進	116,467 (116,267) 〈408,098〉 340,229 (379,159)
7	情報化の推進 1,113,576 (1,002,315)	行政情報化の推進 地域情報化の推進 情報通信格差の是正	632,762 (591,012) 26,908 (21,872) 453,906 (389,431)

産業振興推進部

< >は、2月補正前倒しを含む。

<p>1 まち・ひと・しごと創生総合戦略の効果的な推進</p> <p style="padding-left: 20px;">< 7,189 ></p> <p style="padding-left: 40px;">1,380</p> <p style="padding-left: 40px;">(1,147)</p>	<p>—— 県版総合戦略の効果的な推進と市町村版総合戦略の策定のサポート</p>	<p>< 7,189 ></p> <p>1,380 (1,147)</p>
<p>2 産業振興計画の着実な推進</p> <p style="padding-left: 20px;"><530,298 ></p> <p style="padding-left: 40px;">522,489</p> <p style="padding-left: 40px;">(757,492)</p>	<p>—— 第2期産業振興計画ver.4の着実な推進と次なるステージの産業振興政策の具体化</p> <p>—— 地域産業の育成と事業化への総合的な支援</p>	<p>< 55,157 ></p> <p>47,348 (59,733)</p> <p>475,141 (697,759)</p>
<p>3 外商活動の全国展開の強化</p> <p style="padding-left: 20px;"><481,638 ></p> <p style="padding-left: 40px;">220,252</p> <p style="padding-left: 40px;">(391,678)</p>	<p>—— 地産外商公社による外商活動の全国展開</p> <p>—— 県外事務所等による外商活動の推進</p> <p>—— 県内における地域産品の販売促進</p> <p>—— 情報発信・ネットワークづくり</p> <p>—— 食品加工の基本の徹底</p> <p>—— 企業の一貫支援体制の強化</p>	<p><378,948 ></p> <p>138,811 (262,074)</p> <p>58,910 (69,286)</p> <p>502 (1,812)</p> <p>2,928 (7,153)</p> <p>< 21,506 ></p> <p>14,226 (24,589)</p> <p>< 18,844 ></p> <p>4,875 (26,764)</p>
<p>4 輸出振興の本格化</p> <p style="padding-left: 20px;"><205,716 ></p> <p style="padding-left: 40px;">27,798</p> <p style="padding-left: 40px;">(154,525)</p>	<p>—— 高知発の食品及び製品・技術の輸出の強化</p>	<p><205,716 ></p> <p>27,798 (154,525)</p>
<p>5 高知家プロモーション及び統一セールスキャンペーンの展開</p> <p style="padding-left: 20px;"><156,260 ></p> <p style="padding-left: 40px;">138,428</p> <p style="padding-left: 40px;">(97,249)</p>	<p>—— 人の魅力を活かした高知家プロモーション・重点品目プロモーション・セールスを一体的に展開</p>	<p><156,260 ></p> <p>138,428 (97,249)</p>
<p>6 地域づくり支援</p> <p style="padding-left: 20px;">112,334</p> <p style="padding-left: 20px;">(115,074)</p>	<p>—— 地域での支え合いの仕組みづくり等への支援</p>	<p>112,334 (115,074)</p>
<p>7 移住促進</p> <p style="padding-left: 20px;"><254,144 ></p> <p style="padding-left: 40px;">118,444</p> <p style="padding-left: 40px;">(199,065)</p>	<p>—— 移住の促進により、地域や経済を活性化</p>	<p><254,144 ></p> <p>118,444 (199,065)</p>

8	中山間対策の推進 <556,436> 18,659 (633,744)	<ul style="list-style-type: none"> — 中山間対策の総合調整 9,184 (10,282) — 集落の維持・再生に向けた仕組みづくりの推進 <250,707> 7,726 (305,463) — 将来にわたり暮らし続けることができる生活環境づくりの推進 <296,545> 1,749 (317,999)
9	鳥獣対策の推進 484,014 (463,463)	<ul style="list-style-type: none"> — 総合的な野生鳥獣の被害対策 431,070 (410,625) — 野生鳥獣の保護及び狩猟の適正化の推進 52,944 (52,838)
10	交通運輸の維持確保・活性化 <905,698> 789,567 (769,814)	<ul style="list-style-type: none"> — わかりやすく使い勝手の良い公共交通の実現に向けた取組及び路線の維持・確保への支援 <775,296> 659,165 (644,288) — 広報・啓発等を通じた公共交通の活性化 23,665 (20,801) — 運輸事業の振興に資する取組を実施する団体への支援 106,737 (104,725)

1 産業振興計画の推進	ものづくりの基盤整備	ものづくり産業強化事業費	<278,067> 0 (243,810)
		事業者地蔵対策促進事業費	30,851 (50,450)
<5,407,370> 4,030,368 (3,871,623)		工業立地基盤整備促進助成事業費	4,040 (4,040)
		共同開発関連工事助成事業費	272,970 (3,760)
再掲		工業団地開発関連県道改良事業費	85,409 (0)
		【特別会計】工業団地造成事業費	841,239 (142,626)
<1,135,195> 579,061 (996,997)		産学官連携新産業創出事業費	123,610 (188,967)
		地域産業担い手人材育成事業費	6,436 (9,067)
		就職支援相談センター事業費	<92,477> 0 (92,688)
		高等技術学校費	111,563 (111,620)
		高等技術学校施設等整備事業費	5,398 (61,023)
		U・Iターン企業就職等支援事業費	12,702 (9,780)
		県外大学生等Uターン就職支援事業費	7,390 (5,084)
		UIJターン就業支援事業費	<30,000> 0 (0)
		産業技術人材育成事業費	17,137 (18,239)
		紙産業育成事業費	5,171 (5,460)
		戦略産業雇用創造プロジェクト事業費	93,347 (67,007)
		伝統的工芸品産業等後継者育成対策事業費	7,879 (8,618)
	ものづくり力の強化	事業承継・人材確保支援事業費	<116,682> 0 (0)
		中小企業経営資源強化対策事業費	554,372 (472,389)
		防災関連産業振興事業費	24,689 (36,988)
		成長分野育成支援事業費	<21,187> 19,284 (12,390)
		ものづくり産業強化事業費(再掲)	<278,067> 0 (243,810)
		企業誘致活動推進事業費	665,026 (1,031,986)
		中山間地域等シェアオフィス推進事業費	<29,131> 432 (24,337)
		建設業経営革新推進事業費	6,994 (7,031)
		工業技術支援事業費	56,561 (53,364)
		ものづくり産業振興事業費	18,748 (29,082)
		食品産業振興事業費	13,974 (17,577)
		成長戦略推進事業費	17,528 (0)
		紙産業技術試験研究費	15,498 (1,719)
		紙産業技術振興促進費	298,047 (12,003)
		海洋深層水試験研究費	5,215 (6,470)
		地域資源等活用推進事業費	69,321 (70,574)
	販売の拡大 (地産・外商)	中小企業経営資源強化対策事業費(再掲)	554,372 (472,389)
		防災関連産業振興事業費(再掲)	24,689 (36,988)
		ものづくり産業強化事業費(再掲)	<278,067> 0 (243,810)
		室戸海洋深層水ブランド化事業費	7,122 (8,878)
		商業振興対策事業費	19,079 (24,367)
		商店街魅力向上支援事業費	<51,823> 0 (38,350)
		知的財産活用促進事業費	4,275 (4,882)
		ふるさと名物商品・地域プレミアム商品券 事業費	<251,217> 0 0

2	中小企業者・小規模事業者対策の推進 〈2,784,837〉 2,515,994 (2,605,003)	事業承継に対する支援	事業承継・人材確保支援事業費	〈116,682〉 0 (0)	
			商店街魅力向上支援事業費 (再掲)	〈51,823〉 0 (38,350)	
			高知県産業振興センターの機能強化	中小企業経営資源強化対策事業費 (再掲)	554,372 (472,389)
			製造業の設備投資への支援	ものづくり産業強化事業費 (設備投資段階) (再掲)	〈100,338〉 0 (87,400)
				創業・小規模企業者等活性化支援事業費	2,149 (5,829)
再掲 〈706,533〉 554,372 (598,139)	商工会・商工会議所の機能強化	小規模事業者経営支援事業費	1,055,083 (1,062,334)		
	中小企業者・小規模事業者に対する資金繰り金融支援	中小企業制度金融貸付金保証料補給金	904,390 (938,701)		
3	雇用労働対策の推進 〈1,131,647〉 1,039,170 (3,385,295)	地域における雇用創出の促進	緊急雇用創出臨時特例基金事業費	559,255 (2,723,510)	
			高校生や大学生、若年者の就職支援等	県外大学生等Uターン就職支援事業費 (再掲)	7,390 (5,084)
				地域産業担い手人材育成事業費 (再掲)	6,436 (9,067)
				就職支援相談センター事業費 (再掲)	〈92,477〉 0 (92,688)
			優秀な技術者・技能者の養成と職業能力の開発	訓練管理費	7,970 (4,950)
				高等技術学校費 (再掲)	111,563 (111,620)
				高等技術学校施設等整備事業費 (再掲)	5,398 (61,023)
職業訓練費	284,294 (298,384)				
技能開発向上対策費	28,566 (28,774)				
子育て支援など働き方の見直しの促進	次世代育成支援事業費	28,298 (50,195)			
4	移住促進・中山間地域対策の推進 〈226,767〉 864 (87,024)	企業の後継者・中核人材確保への取組支援	事業承継・人材確保支援事業費 (再掲)	〈116,682〉 0 (0)	
			シェアオフィスへの入居促進と入居事業者への支援	中山間地域等シェアオフィス推進事業費 (再掲)	〈29,131〉 432 (24,337)
			誘致企業の人材確保への取組支援	中山間地域等シェアオフィス推進事業費 (再掲)	〈29,131〉 432 (24,337)
			移住促進と連携した人財の誘致による商店街の活性化	商店街魅力向上支援事業費 (再掲)	〈51,823〉 0 (38,350)
5	南海トラフ地震対策の推進 1,264,658 (266,584)	新想定を踏まえた団地開発の加速化	工業立地基盤整備促進助成事業費 (再掲)	4,040 (4,040)	
			共同開発関連工事助成事業費 (再掲)	272,970 (3,760)	
			工業団地開発関連県道改良事業費 (再掲)	85,409 (0)	
			【特別会計】工業団地造成事業費 (再掲)	841,239 (142,626)	
		事業者の防災対策の推進	事業者防災対策促進事業費 (再掲)	30,851 (50,450)	
			防災関連産業の振興	防災関連産業振興事業費 (再掲)	24,689 (36,988)
			安全・安心な商店街の環境づくり	商店街施設地震対策推進事業費	5,460 (28,720)
再掲 1,259,198 (237,864)					

< >は、2月補正前倒しを含む。

観 光 振 興 部

これまでの取組によって得られた成果や財産を活用し、全国に通用する観光地づくりを目指す

<1,993,626 >
1,104,073 (1,269,431)

核となる観光拠点の形成	<ul style="list-style-type: none"> 観光拠点等整備事業費補助金 186,000 (220,000) 観光振興推進事業費補助金 (こうち旅広場管理運営事業) 202,923 (208,662)
観光資源の発掘・磨き上げの推進	<ul style="list-style-type: none"> 観光拠点等整備事業費補助金 (再掲) 186,000 (220,000) 足摺海洋館管理運営費 62,897 (60,656) 観光振興推進事業費補助金 (イベント開催・支援事業) 27,446 (29,166)
広域観光の推進	<ul style="list-style-type: none"> <li style="text-align: right;"><155,000 > 広域観光推進事業費補助金 (地方創生) 0 (63,000) 観光商品ブランド化支援事業 12,831 (10,820) 地域観光商品造成等委託料 31,000 (0) 広域観光みらい会議 1,012 (889) 四国ツーリズム創造機構負担金 35,000 (35,000)
効果的な広報・セールス活動の推進	<ul style="list-style-type: none"> 首都圏等観光情報発信事業 18,800 (21,246) 観光振興推進事業費補助金 (観光客誘致事業) 81,968 (71,059) 観光振興推進事業費補助金 (プロモーション事業) 114,437 (158,637) <li style="text-align: right;">< 44,820 > 高知家着地型旅行商品造成等事業費補助金 (地方創生) 0 (0)
人材の育成	<ul style="list-style-type: none"> 観光ガイド育成事業費 2,118 (2,853) 観光商品ブランド化支援事業 (再掲) 12,831 (10,820) 地域観光商品造成等委託料 (再掲) 31,000 (0) 広域観光みらい会議 (再掲) 1,012 (889)
おもてなしの向上	<ul style="list-style-type: none"> 県民総おもてなし推進事業費 2,561 (1,058) おもてなし推進連絡調整費 (タクシー・トイレ満足度向上事業) 1,253 (3,465) 観光振興推進事業費補助金 (観光客受入事業) 159,154 (176,444) 広域観光案内板設置工事請負費 10,000 (10,000) <li style="text-align: right;">< 34,000 > 国際観光受入環境整備事業費補助金 (地方創生) 0 (0)
スポーツツーリズムの推進	<ul style="list-style-type: none"> スポーツツーリズム推進事業 18,086 (11,475) 観光振興推進事業費補助金 (スポーツ誘致事業) 114,161 (120,365)
国際観光の推進	<ul style="list-style-type: none"> 国際観光推進事業 22,426 (24,370) 広域観光案内板設置工事請負費 (再掲) 10,000 (10,000) <li style="text-align: right;">< 34,000 > 国際観光受入環境整備事業費補助金 (地方創生) (再掲) 0 (0) <li style="text-align: right;">< 95,550 > 観光振興推進事業費補助金 (地方創生) 0 (40,266)
地域住民生活等緊急支援のための交付金 (地方創生 消費喚起・生活支援型)	<ul style="list-style-type: none"> <li style="text-align: right;"><560,183 > 観光振興推進事業費補助金 (地方創生・高知家プレミアム旅行券発行事業) 0 (0)

< >は、2月補正前倒しを含む。

農 業 振 興 部

1 本県農産物の高付加 価値化 2,435,089 (1,926,467)	まとまりのある 園芸産地総合支 援	園芸戦略推進事業費	6,067 (4,017)
		園芸用ハウス整備事業費	429,199 (433,508)
		園芸用ハウス災害復旧事業費	12,190 (0)
		次世代施設園芸モデル事業費	368,530 (0)
		次世代施設園芸等企業参入事業費	4,067 (0)
		次世代施設園芸団地整備事業費	11,836 (665,485)
		まとまりのある園芸産地総合対策事 業費	21,488 (20,816)
		環境制御技術導入加速化事業費	107,040 (0)
		新施設園芸技術実証事業費	3,000 (13,328)
	環境保全型農業 のトップランナ ーの地位を確立	環境保全型農業総合対策事業費	65,322 (63,502)
		新施設園芸技術研究開発事業費	19,579 (44,116)
		環境保全型農業のトップランナーを 支えるIPM技術開発事業費	28,389 (42,067)
	流通・販売の 支援強化	競争力強化生産総合対策事業費	474,018 (101,227)
		新需要開拓マーケティング事業費	62,094 (68,289)
		6次産業化推進事業費	49,831 (36,165)
	品目別総合戦略	農産振興対策事業費	9,233 (8,591)
		経営所得安定対策推進事業費	71,849 (73,889)
		土佐茶ブランド化推進事業費	74,040 (0)
		土佐あかうし増頭対策事業費	20,914 (21,813)
		畜産生産基盤強化事業費	371,461 (113,199)
地域畜産振興事業費		26,270 (29,346)	
農業試験研究費		145,670 (137,145)	
畜産業試験研究費		53,002 (49,964)	
2 中山間地域の農業・農村 を支える仕組みを強化 2,531,574 (1,993,472)	集落営農の推進	集落営農・拠点ビジネス支援事業費	107,505 (95,002)
		中山間地域等直接支払事業費	1,034,807 (808,852)
		園芸品等生産・集荷力強化事業費	11,998 (11,179)
		園芸用ハウス整備事業費 (再掲)	429,199 (433,508)
	6次産業化への 取組による拠点 ビジネスづくり	6次産業化推進事業費 (再掲)	49,831 (36,165)
		集落営農・拠点ビジネス支援事業費 (再掲)	107,505 (95,002)
		地産地消推進事業費	8,749 (13,746)
		農業試験研究費 (再掲)	145,670 (137,145)
		畜産業試験研究費 (再掲)	53,002 (49,964)
	中山間に適した 農産物等の生産	普及指導活動推進事業費	11,884 (12,601)
		薬用作物生産振興対策費	1,291 (0)
		農業試験研究費 (再掲)	145,670 (137,145)
		畜産生産基盤強化事業費 (再掲)	371,461 (113,199)
畜産業試験研究費 (再掲)		53,002 (49,964)	

3 新たな担い手の確保・ 育成と経営体の強化 〈3,489,354〉 3,168,141 (2,631,952)	—— 担い手の育成と 生産資源の保全	├──	新規就農総合対策事業費	〈 699,308〉	384,683 (730,632)
			農業経営基盤強化促進事業費		10,389 (7,922)
			農地中間管理事業費		95,498 (97,632)
			こうち農業確立総合支援事業費		82,423 (85,063)
			次世代担い手育成支援事業費		1,996 (2,194)
				〈 23,637〉	
			農業担い手就農支援事業費		17,049 (0)
			農業担い手育成センター関連事業費		405,503 (267,140)
			園芸用ハウス整備事業費 (再掲)		429,199 (433,508)
			多面的機能支払交付金事業費 中山間地域等直接支払事業費 (再掲)		706,594 (199,009) 1,034,807 (808,852)
4 南海トラフ地震対策 の推進 〈2,576,069〉 2,287,482 (1,945,757)	—— 揺れと津波から 農村地域の住民 の生命・財産を 守る	├──	農村災害対策整備事業費	〈1,698,122〉	1,409,535 (1,341,050)
			県営ため池等整備事業費		283,025 (56,825)
			燃料タンク対策事業費		165,723 (114,374)
			園芸用ハウス整備事業費 (再掲)		429,199 (433,508)

< >は、2月補正前倒しを含む。

林業振興・環境部

1 原木生産の拡大 <4,460,501> 4,294,422 (4,599,024)	生産性の向上と原木の増産	森林整備地域活動支援事業費	129,717	(200,979)
		造林事業費	<1,168,000>	
		森の工場活性化対策事業費	1,088,000	(1,168,000)
		原木増産推進事業費	< 135,682>	
		大型製材工場に対応した原木の供給と皆伐後の更新推進に関する研究	62,057	(127,411)
		林道事業費	3,896	(2,983)
	事業体や担い手の育成	森林組合経営改善事業費	2,643,168	(2,688,786)
		森林組合経営改善事業費	4,993	(9,707)
		林業労働力確保支援センター事業費 (林業労働力確保支援センター事業費補助金)	33,760	(112,604)
		小規模林業推進事業費	< 12,454>	
		中山間の副業型林業者を育てる事業費 (副業型林家育成支援事業費補助金)	0	(0)
		林業学校費(林業学校研修業務等委託料)	1,632	(1,511)
		緑の青年就業準備給付事業費	33,907	(0)
		緑の青年就業準備給付事業費	18,000	(0)
2 加工体制の強化 <1,290,009> 192,000 (443,755)	県内加工事業体の生産力等の強化	木材加工流通施設整備事業費(木材加工流通施設等)	< 933,420>	0 (165,040)
		県産材加工力強化事業費	15,000	(75,000)
		林業・木材産業改善資金貸付事業費	100,000	(100,000)
	高次加工施設の整備	CLT建築促進事業費(CLT建築促進事業)	< 241,589>	77,000 (103,715)
	3 流通・販売体制の確立 457,265 (390,872)	流通の統合・効率化	新しい木材流通拠点整備事業費	21,939
販売拡大拠点設置事業費			7,992	(7,662)
販売力の強化		地域材ブランド化推進事業費	6,808	(13,753)
		土佐の木の住まい普及推進事業費	13,560	(10,530)
		土佐の木販売促進事業費	7,969	(8,869)
		土佐材販売力抜本強化事業費	9,126	(16,750)
		土佐材ブランドの「内装・備付け製品」システム化の開発	1,782	(2,310)
地産地消の推進		こうちの木の住まいづくり助成事業費	225,613	(217,013)
		こうちの木の住まい普及推進事業費	2,166	(2,326)
		木の香るまちづくり推進事業費	33,000	(38,000)
		木造公共施設等整備事業費	127,310	(50,000)

4	木質バイオマスの利用 拡大 176,718 (3,844,155)	— 木質バイオマスの エネルギー利用の推進	—— 木質資源利用促進事業費	176,718 (3,844,155)
5	森のものの活用 25,650 (20,550)	— 森の恵みを余すこ となく活用	—— 地域林業総合支援事業費 —— 特用林産業新規就業者支援事業費	10,350 (10,350) 15,300 (10,200)
6	健全な森づくり 4,414,167 (3,710,232)	— 荒廃森林の解消 — 持続可能な森づく り	—— 緊急間伐総合支援事業費 —— みどりの環境整備支援事業費 —— 治山事業費 —— 森林資源再生支援事業費 —— 県民参加の森づくり推進事業費	91,121 (84,632) 43,075 (47,875) 4,227,936 (3,519,653) 21,782 (28,380) 30,253 (29,692)
7	新エネルギー利用の推 進 248,820 (1,723,987)	— 新エネルギーを産 業振興に生かす	—— 新エネルギー導入促進事業費	248,820 (1,723,987)
8	地球温暖化対策に取り 組む低炭素社会づくり 72,900 (72,089)	— 地球温暖化対策の 推進	—— 地球温暖化対策推進事業費 —— 地球温暖化防止県民会議活動推進事業 費 —— 協働の森づくり事業費 —— オフセット・クレジット推進事業費 —— 環境活動支援センター事業費 —— 豊かな環境づくり総合支援事業費	19,307 (10,503) 9,041 (9,061) 4,954 (5,489) 20,751 (22,145) 12,720 (18,749) 6,127 (6,142)
9	環境への負荷の少ない 循環型社会づくり 231,086 (267,574)	— 廃棄物の適正処理 の推進 — 生活環境の保全 — 3Rの推進	—— 廃棄物処理対策事業費 —— エコサイクルセンター支援事業費 —— 環境保全事業費 —— 環境美化推進事業費 —— リサイクル製品普及促進事業費	30,036 (21,749) 112,396 (125,228) 85,069 (117,346) 2,853 (2,519) 732 (732)
10	社会の基盤となる自然 環境の保全に取り組む 自然共生社会づくり 421,496 (442,704)	— 自然環境の保全 — 清流の保全と活用	—— 自然公園等施設整備事業費 —— 自然公園等管理費 —— 希少動植物保護対策事業費 —— 牧野植物園管理運営費 —— 四万十川総合対策事業費 —— 清流保全推進事業費	17,241 (31,643) 14,465 (14,038) 23,826 (26,421) 352,074 (354,716) 12,444 (13,024) 1,446 (2,862)

水産振興部

1 漁業の生産高を伸ばし、漁業収入を向上 <2,093,571> 2,047,890 (1,448,180)

漁業生産量の確保	広域漁場整備事業費	729,692	(6,520)
	餌料用カタクチイワシの安定供給システム開発	7,260	(8,388)
	活餌安定確保対策事業委託料	9,612	(5,322)
	活餌供給機能強化事業費補助金	9,800	(0)
	かつお一本釣り漁業振興対策事業費(再掲)	2,686	(0)
	水産多面的機能発揮対策事業費	8,448	(8,763)
	急潮に強い定置網漁業への転換に向けた現場潮流の解析	4,472	(0)
	栽培漁業振興事業費	54,190	(54,628)
	増養殖用種苗安定確保対策事業費	2,433	(2,219)
	沿岸漁業経営体法人化支援事業費	1,037	(496)
	漁業取締活動費	103,395	(115,911)
	地域連携等取締強化事業費	2,899	(3,978)
	漁業就業者確保対策事業費	71,348	(65,313)
	定置網漁業振興事業費	5,276	(7,434)
	漁業被害対策推進事業委託料	1,800	(0)
	清水さば水揚げ促進モデル事業費補助金	1,000	(0)
水産物の販売力の強化と魚価の向上	水産物地産地消推進事業費	15,615	(11,274)
		<11,609 >	
	水産物都市圏外商ネットワーク強化事業委託料(2月補正)	0	(13,673)
		< 7,008 >	
	見本市出展業務委託料(2月補正)	0	(6,117)
		<18,798 >	
	水産物外商活動支援事業委託料(2月補正)	0	(0)
		< 4,746 >	
	水産物地産外商推進事業費補助金(2月補正)	0	(4,870)
		< 3,520 >	
	水産物首都圏販売拠点設置事業費補助金(2月補正)	0	(3,037)
	水産物ブランド化推進事業費	7,220	(418)
	消費地市場連携強化事業費	3,028	(3,061)
養殖業の振興	養殖生産チャレンジ促進事業費	10,978	(23,219)
	マグロ養殖振興事業費	23,078	(30,943)
	クロマグロ種苗生産技術開発試験	9,030	(4,884)
	カンパチ養殖におけるハダムシ被害軽減・省力化試験	3,648	(0)
	カンパチ稚魚のべこ病に関する疫学調査と中間宿主の探索	3,526	(0)
生産流通基盤の整備	漁業生産基盤維持向上事業費(南海トラフ地震対策分を除く。)	29,619	(35,181)
	種子島周辺漁業対策事業費(南海トラフ地震対策分を除く。)	133,032	(169,111)
	リマ区域周辺漁業用施設設置事業費	6,053	(0)
	漁港整備事業費(南海トラフ地震対策分を除く。)	717,984	(825,790)
	漁港単独改良費(南海トラフ地震対策分を除く。)	72,417	(77,630)

2	漁業費用を削減		185,851 (188,209)	
	— 漁業者による漁業費用の削減	— 沿岸漁業者設備投資促進事業費補助金		8,000 (10,000)
		— 漁業金融対策費		67,126 (65,528)
		— 沿岸漁業改善資金貸付事業費		100,000 (100,000)
	— 漁協による漁業費用の削減	— 漁協役職員教育研修事業費		1,356 (1,419)
		— 高知県1漁協支援事業費(漁協経営基盤強化事業費補助金を除く。)		5,500 (7,159)
		— 漁協経営基盤強化事業費補助金		1,710 (1,830)
		— 水産業協同組合検査指導費		2,159 (2,273)
3	水産加工を振興		< 16,313 > 16,313 (19,556)	
	— 水産加工業の新たな事業化の推進	— 水産物前処理加工等育成支援事業費		13,718 (6,198)
	— 伝統的な水産加工業の振興	— 伝統的水産加工業支援事業費		2,595 (13,358)
		— 水産物地産外商推進事業費補助金(2月補正)(再掲)		< 4,746 > 0 (418)
4	地域資源を活用し、交流を拡大		176,331 (202,250)	
	— 滞在型・体験型観光の推進	— 滞在型・体験型観光推進事業費		788 (788)
	— 資源豊かで賑わいのある河川づくりの推進	— 土佐湾産天然アユ回復のための新たな保護増殖手法の開発		2,508 (2,661)
		— 人工種苗「土佐のアユ」による資源添加技術の確立		973 (1,040)
		— ウナギ生息状況等緊急調査事業		1,523 (1,450)
		— 内水面漁業振興事業費		170,539 (196,311)
5	南海トラフ地震対策		752,938 (1,070,162)	
		— 広域水産物供給基盤整備事業費(南海トラフ地震対策分)		527,100 (651,000)
		— 漁業集落環境整備事業費(南海トラフ地震対策分)		157,126 (336,350)
		— 漁港漁場機能高度化事業費(南海トラフ地震対策分)		8,666 (36,400)
		— 漁業生産基盤維持向上事業費(南海トラフ地震対策分)		12,554 (4,700)
		— 種子島周辺漁業対策事業費(南海トラフ地震対策分)		39,715 (38,824)
		— 漁港単独改良費(南海トラフ地震対策分)		7,777 (2,888)

土 木 部

1	重要プロジェクトへの対応	7,731,000	(7,965,000)
	<ul style="list-style-type: none"> — 四国8の字を構成する 高速道路等の整備促進 2,722,000 (2,757,000) — 国直轄事業の整備促進 5,009,000 (5,208,000) 	<ul style="list-style-type: none"> — 国直轄道路事業費負担金 2,577,000 — 高規格道路等建設促進事業費 (補助金) 145,000 — 国直轄道路事業費負担金 1,132,000 — 国直轄河川事業費負担金 812,000 — 国直轄砂防事業費負担金 300,000 — 国直轄港湾事業費負担金 1,489,000 — 国直轄河川海岸事業費負担金 1,276,000 	<ul style="list-style-type: none"> (2,584,000) (173,000) (1,470,000) (681,000) (300,000) (1,238,000) (1,519,000)
2	地域の経済活動を支える社会基盤の整備等	15,401,000	(16,599,000)
	<ul style="list-style-type: none"> — 地域振興を支援する道路 整備の推進 12,402,000 (14,252,000) — 地域振興を支援する港湾 整備の推進等 1,108,000 (1,043,000) — 都市機能の充実 1,891,000 (1,304,000) 	<ul style="list-style-type: none"> — 社会資本整備総合交付金事業費 (改築系) 防災・安全交付金事業費(改築 系) 地方特定道路整備事業費 うち1.5車線の道路整備 3,427,000 — せいかつのみち整備事業費 400,000 — 重要港湾改修費 142,000 — 地方港湾改修費 556,000 — 港湾施設改良費 258,000 — 港湾単独改良費 73,000 — ポートセールス推進事業費 63,000 — 姉妹港交流促進事業費 6,000 — 海砂利採取土場調査 10,000 — 都市計画街路事業費 381,000 — 都市計画街路単独事業費 1,304,000 — 土地区画整理事業費 131,000 — 都市計画基礎調査費 75,000 — 街づくり促進事業費 0 	<ul style="list-style-type: none"> (13,852,000) (4,532,000) (400,000) (53,000) (583,000) (312,000) (16,000) (56,000) (6,000) (17,000) (715,000) (464,000) (10,000) (36,000) (79,000)

3 安全で安心できる県土づくり		26,509,000	(21,894,000)
河川の治水対策			
6,578,000			
(4,505,000)			
社会資本整備総合交付金事業費		2,854,000	(1,932,000)
(地震高潮対策事業費(全国防災))			
防災・安全交付金事業費		1,480,000	(1,370,000)
(広域河川改修、総合流域防災事業、流域貯留浸透事業等)			
河川改修費		1,104,000	(1,203,000)
床上浸水対策特別緊急事業費		1,140,000	(0)
土砂災害防止対策			
4,184,000			
(3,366,000)			
通常砂防事業費		776,000	(882,000)
総合流域防災事業費		32,000	(32,000)
(情報基盤整備事業)			
総合流域防災事業費(砂防設備等緊急改築事業、急傾斜地崩壊防止施設緊急改築事業)		104,000	(0)
地すべり対策事業費		239,000	(282,000)
急傾斜地崩壊対策事業費		1,454,000	(1,306,000)
災害関連緊急地すべり対策事業費		294,000	(0)
国直轄災害関連事業費負担金		127,000	(117,000)
砂防単独事業費		276,000	(241,000)
がけくずれ住家防災対策費		322,000	(240,000)
砂防等基礎調査費		536,000	(265,000)
砂防諸費		24,000	(1,000)
道路防災対策			
7,802,000			
(6,581,000)			
道路改良費(あんぜんな道づくり事業費)		100,000	(100,000)
防災・安全交付金事業費(防災・修繕系)		5,443,000	(4,373,000)
防災・安全交付金事業費(橋梁耐震系)		2,259,000	(2,108,000)
ダムの整備			
2,181,000			
(2,617,000)			
和食ダム建設事業費		1,849,000	(2,003,000)
生活貯水池ダム建設事業費		52,000	(95,000)
ダム改良費		251,000	(466,000)
堰堤機能確保事業費		29,000	(53,000)
海岸の整備			
4,250,000			
(3,411,000)			
高潮対策事業費(漁港・河川・港湾海岸)		3,307,000	(2,878,000)
侵食対策事業費(河川海岸)		200,000	(168,000)
津波・高潮危機管理対策緊急事業費(耕地・漁港・河川・港湾海岸)		235,000	(231,000)
市町村管理漁港海岸保全事業費		141,000	(105,000)
海岸単独改良費(河川海岸)		3,000	(7,000)
港湾海岸管理費		364,000	(22,000)
県土の有効利用を促進する			
土地情報の整備・充実			
1,514,000			
(1,414,000)			
国土調査費		1,496,000	(1,396,000)
地価調査費		18,000	(18,000)

4 少子高齢化社会に対応した施設の整備等		4,624,000	(3,223,000)
<ul style="list-style-type: none"> 高齢者に優しい住宅の供給 整備・支援 632,000 (706,000) 	<ul style="list-style-type: none"> 住戸改善推進事業費 	632,000	(706,000)
<ul style="list-style-type: none"> 安全で利用しやすい道路 空間づくり 2,971,000 (1,158,000) 	<ul style="list-style-type: none"> 社会資本整備総合交付金事業費 防災・安全交付金事業費（公安系） 道路改良費（交通安全施設整備費） 	2,871,000	(1,058,000)
<ul style="list-style-type: none"> 100,000 	<ul style="list-style-type: none"> 道路改良費（交通安全施設整備費） 	100,000	(100,000)
<ul style="list-style-type: none"> 快適な生活の基盤となる 公園・下水道の整備促進 924,000 (1,275,000) 	<ul style="list-style-type: none"> 都市公園事業費 都市公園単独事業費 浄化槽設置管理推進事業費 団体営農業集落排水事業費 流域下水道事業特別会計繰出金 	282,000	(560,000)
	<ul style="list-style-type: none"> 都市公園単独事業費 	161,000	(299,000)
	<ul style="list-style-type: none"> 浄化槽設置管理推進事業費 	129,000	(143,000)
	<ul style="list-style-type: none"> 団体営農業集落排水事業費 	69,000	(35,000)
	<ul style="list-style-type: none"> 流域下水道事業特別会計繰出金 	283,000	(238,000)
<ul style="list-style-type: none"> 海辺の環境整備 97,000 (84,000) 	<ul style="list-style-type: none"> 港湾美化対策事業費 プレジャーボート対策事業費 	63,000	(58,000)
	<ul style="list-style-type: none"> プレジャーボート対策事業費 	34,000	(26,000)
5 既存施設の有効活用と長寿命化のための適正な維持管理		8,787,000	(7,088,000)
<ul style="list-style-type: none"> 既存ストックの適正な 維持管理 5,268,000 (4,858,000) 	<ul style="list-style-type: none"> 地域の安全安心推進事業費 河川管理費 ダム管理費 道路維持管理費 都市施設管理費 港湾維持修繕管理費 海岸維持修繕管理費 	1,600,000	(1,600,000)
	<ul style="list-style-type: none"> 河川管理費 	168,000	(165,000)
	<ul style="list-style-type: none"> ダム管理費 	164,000	(211,000)
	<ul style="list-style-type: none"> 道路維持管理費 	2,461,000	(2,359,000)
	<ul style="list-style-type: none"> 都市施設管理費 	2,000	(4,000)
	<ul style="list-style-type: none"> 港湾維持修繕管理費 	333,000	(320,000)
	<ul style="list-style-type: none"> 海岸維持修繕管理費 	540,000	(199,000)
<ul style="list-style-type: none"> 都市公園の管理運営 839,000 (856,000) 	<ul style="list-style-type: none"> 県立都市公園管理運営委託料 県立都市公園管理事務費 	687,000	(684,000)
	<ul style="list-style-type: none"> 県立都市公園管理事務費 	152,000	(172,000)
<ul style="list-style-type: none"> 県営住宅の適正な管理 453,000 (386,000) 	<ul style="list-style-type: none"> 県営住宅管理費 	453,000	(386,000)
<ul style="list-style-type: none"> 既存施設の長寿命化の ための取組 2,227,000 (988,000) 	<ul style="list-style-type: none"> 河川施設の長寿命化修繕（再掲） ダムの長寿命化計画策定（再掲） 道路施設の長寿命化修繕計画策定等 既存橋梁^{りょう}の長寿命化修繕（再掲） 港湾施設の長寿命化計画策定 港湾施設の長寿命化計画策定 〈海岸老朽化対策緊急事業費〉 	240,000	(40,000)
	<ul style="list-style-type: none"> ダムの長寿命化計画策定（再掲） 	29,000	(53,000)
	<ul style="list-style-type: none"> 道路施設の長寿命化修繕計画策定等 	422,000	(53,000)
	<ul style="list-style-type: none"> 既存橋梁^{りょう}の長寿命化修繕（再掲） 	1,494,000	(779,000)
	<ul style="list-style-type: none"> 港湾施設の長寿命化計画策定 	0	(63,000)
	<ul style="list-style-type: none"> 港湾施設の長寿命化計画策定 〈海岸老朽化対策緊急事業費〉 	42,000	(0)

6 市町村や民間との連携	890,000	(1,045,000)
ふれあいの道づくり支援事業費 (再掲)	2,000	(2,000)
地域の住民力を活用した維持 管理 (再掲)	110,000	(110,000)
川支え合い事業 (再掲)	23,000	(20,000)
河川管理推進事業費	3,000	(3,000)
都市公園等の管理運営を指定 管理者へ委託 (再掲)	687,000	(684,000)
ビーチボランティア・海岸愛護 団体への支援 (再掲)	1,000	(1,000)
長浜種崎間の県営渡船運営費	61,000	(222,000)
健康・省エネ住宅推進事業費	3,000	(3,000)

7 南海トラフ地震への備え	15,433,000	(12,630,000)
建設業事業継続計画策定推進事 業	2,000	(2,000)
地籍調査事業進捗状況調査 (再掲)	0	(4,000)
県管理河川の地震・津波対策 (再掲)	2,854,000	(1,932,000)
県管理ダムの耐震性能照査	14,000	(51,000)
南海トラフ地震対策河川整備基 本方針及び整備計画策定	124,000	(125,000)
桐見ダム管理用水力発電自立運 転機能追加 (再掲)	0	(10,000)
地震急傾斜地崩壊対策事業 (避 難路他の保全等) (再掲)	578,000	(609,000)
緊急輸送道路の橋梁耐震補強 (再掲)	2,133,000	(2,108,000)
緊急輸送道路等における道路法 面対策 (再掲)	1,161,000	(834,000)
道の駅防災拠点化事業	52,000	(63,000)
緊急輸送道路確保計画基礎資料 策定	10,000	(30,000)
道路防災総点検再調査及び橋梁 等道路施設の総点検	241,000	(284,000)

都市計画道路高知駅秦南町線の整備（再掲）	709,000	(75,000)
被災宅地危険度判定士・判定調整員の養成等経費	1,000	(1,000)
高台移転検討支援経費	1,000	(1,000)
浦戸湾東部流域下水道の耐震対策	117,000	(131,000)
総合防災拠点施設の整備	214,000	(483,000)
公園施設の耐震点検・ガラス飛散対策	2,000	(12,000)
住宅耐震対策事業	638,000	(243,000)
建築物耐震対策緊急促進事業	116,000	(32,000)
建築物応急危険度判定促進事業	2,000	(2,000)
耐震改修促進計画改正基礎調査	9,000	(8,000)
重要港湾3港の地震・津波対策（再掲）	1,448,000	(1,161,000)
高知海海岸の地震・津波対策（再掲）	1,260,000	(830,000)
高知海岸等の地震・津波対策（再掲）	2,255,000	(2,691,000)
津波・高潮危機管理対策緊急事業費等（再掲）	1,111,000	(725,000)
海岸陸こう常時閉鎖推進事業費	67,000	(68,000)
津波漂着物対策事業費	14,000	(0)
防災拠点港耐震診断調査等	19,000	(45,000)
市町村管理漁港海岸保全事業費	81,000	(51,000)
建設業活性化事業	17,000	(15,000)
庁舎等の地震対策	183,000	(4,000)

< >は、2月補正前倒しを含む。

教育委員会

1 心身ともに健やかで「夢」と「希望」にあふれた土佐人の育成	601,376 (571,552)
2 生涯を通し学ぶ喜びに満ちた教育的な風土づくり	672,368 (629,704)
3 高知県の強みを生かし、伸ばす取組の推進	162,948 (187,777)
4 教育の原点である家庭の教育力の向上	1,477,380 (1,124,064)
5 乳幼児期における親の役割の重要性を認識し、確かな「子育て力」を育成	8,613 (5,029)
6 放課後や週末などに積極的に学校にかかわり、地域全体で教育を支援	649,572 (474,345)
7 学校等で将来の基礎となる力を確実に定着	< 3,933,279 > 3,857,678 (2,948,592)
8 教職員として日々研さんし、互いに高め合う取組の推進	99,874 (99,714)
9 校長等のリーダーシップのもと意欲と活力に満ちた組織的な学校づくり	32,129 (28,240)
10 学びの拠点である教育機関の整備・充実	7,143,771 (4,426,132)
11 南海トラフ地震対策	< 6,347,664 > 5,428,447 (6,123,263)
12 文化財の保護と活用	404,793 (426,921)
小 計	< 21,533,767 > 20,538,949 (17,045,333)
その他の管理運営費	77,666,886 (76,848,829)

公 安 委 員 会

(単位：千円)

1 犯罪の起きにくい社会をつくる対策の強化 417,987 (405,346)	<ul style="list-style-type: none"> — 地域の情勢に即した効果的な犯罪抑止対策の推進 — 特殊詐欺予防対策の推進 — 社会の規範意識の向上と絆^{きずな}の強化 — 警察官の「見せる見てもらう活動」による犯罪の未然防止対策の推進 — サイバー空間の安全と秩序を維持するための対策の推進 	<p>3,800 (3,138)</p> <p>1,837 (0)</p> <p>39,010 (31,646)</p> <p>364,444 (361,705)</p> <p>8,896 (8,857)</p>
2 犯罪に対する検挙の徹底 458,458 (457,824)	<ul style="list-style-type: none"> — 重要犯罪等に対する捜査の強化 特殊詐欺事件に対する捜査の徹底 重要窃盗犯に対する捜査の徹底 — 暴力団等組織犯罪から県民を守るための取組の強化 — 初動警察活動の強化 	<p>204,185 (204,821)</p> <p>10,757 (10,624)</p> <p>243,516 (242,379)</p>
3 交通事故から県民を守る対策の強化 1,960,739 (1,950,724)	<ul style="list-style-type: none"> — 高齢者と子どもを交通事故から守る対策の強化 — 悪質・危険運転者対策の強化 — 良好な自転車交通秩序の実現と安全で快適な交通環境の整備 交通事故分析に基づいたち密な交通安全対策の推進 	<p>589,626 (541,898)</p> <p>181,321 (183,364)</p> <p>1,189,792 (1,225,462)</p>
4 南海トラフ地震等から県民を守る対策の推進 658,193 (580,030)	<ul style="list-style-type: none"> — 南海トラフ地震等の災害発生時における総合的な災害対処能力の向上 — 自治体、地域住民等と連携した災害対策の推進 — 防災意識向上のための広報啓発活動の推進 — テロを未然に防ぐための対策の推進 	<p>658,193 (580,030)</p>
5 子ども・女性・高齢者を犯罪から守る対策の推進 25,593 (25,547)	<ul style="list-style-type: none"> — DV・ストーカー事案への迅速かつ組織的な対応 — 性犯罪の前兆事案に対する先制・予防的警察活動の推進 — 児童虐待・いじめ事案への適切な対応 — 高齢者を犯罪から守る活動の推進 	<p>25,593 (25,547)</p>
6 少年非行対策の推進 46,469 (52,118)	<ul style="list-style-type: none"> — 関係機関との連携強化 — 少年非行の予防対策の推進 — 少年非行の入口対策の推進 — 少年非行の立ち直り対策の推進 — 福祉犯に対する取締り等の徹底 	<p>46,469 (52,118)</p>
7 県民に期待・信頼される県警察の確立 4,097,776 (2,406,385)	<ul style="list-style-type: none"> — 県民の視点に立ったきめ細かな警察活動の推進 — 警察活動を支える基盤の充実強化 — 適正な業務運営の確立 	<p>7,870 (54,573)</p> <p>4,062,623 (2,326,531)</p> <p>27,283 (25,281)</p>

3 県債及び一時借入金

(1) 県債

○目的別現在高

平成26年度末における現在高見込みは、次の表のとおりです。

(単位 千円)

区 分	24年度末 現在高	25年度末 現在高	26年度末現在高見込	
			現在高見込額	割合
1 普通債	448,690,522	445,582,369	454,824,079	53.2
(1) 土木	345,970,947	341,638,517	341,143,018	(39.9)
(2) 農林水産	76,865,689	75,848,902	74,288,455	(8.7)
(3) 教育	7,198,979	8,323,346	16,464,751	(1.9)
(4) 公営住宅	2,274,084	2,164,537	2,642,614	(0.3)
(5) 警察消防	3,214,462	4,689,146	6,765,715	(0.8)
(6) 庁舎	4,572,923	4,571,456	4,415,802	(0.5)
(7) 商工	257,269	281,509	316,035	()
(8) 総務	5,768,658	5,428,000	4,884,737	(0.6)
(9) 衛生	146,300	141,560	137,000	()
(10) 民生	2,052,371	2,146,896	3,437,792	(0.4)
(11) 労働	368,840	348,500	328,160	()
2 災害復旧債	9,429,452	7,827,245	9,837,778	1.1
(1) 土木	8,325,099	6,762,637	8,498,786	(1.0)
(2) 農林水産	1,079,766	1,044,494	1,253,392	(0.1)
(3) 教育	770	387	11,000	()
(4) 総務	21,762	18,695	20,600	()
(5) 警察	2,055	1,032	54,000	()
3 特別地方債	29,237	14,066	11,254	
4 住民税等減税補てん債	2,760,600	2,287,040	1,889,100	0.2
5 臨時税収補てん債	957,932	773,894	586,157	0.1
6 特定資金債	17,063	4,289	3,380	
7 臨時財政対策債	315,636,510	336,288,270	347,331,482	40.6
8 借換債	20,199,360	17,973,200	15,747,040	1.8
9 退職手当債	19,016,105	22,347,546	25,451,346	3.0
計 (一般会計)	816,736,781	833,097,919	855,681,616	100.0
公共用地先行取得債	355,640	284,520	213,400	1.3
中小企業近代化資金助成事業債	13,398,680	13,243,971	13,128,765	80.7
就農支援資金助成事業債	395,596	315,279	295,619	1.8
公有林整備事業債	2,393,522	2,320,757	2,248,638	13.8
木材産業等高度化推進資金助成事業債	392,000	375,000	385,000	2.4
計 (特別会計)	16,935,438	16,539,527	16,271,422	100.0
合計 (普通会計)	833,672,219	849,637,446	871,953,038	

○参考

区 分	24年度末 現在高見込額	25年度末 現在高見込額	26年度末 現在高見込額
準公営企業債			
(港湾整備事業特別会計)	5,483,956	4,580,413	3,877,378
(流域下水道事業特別会計)	2,555,219	2,406,586	2,342,660
(流通団地及び工業団地造成事業特別会計)	3,039,000	2,554,000	1,977,000

(2) 一時借入金

予算執行に当たって、歳計現金に不足を来す場合に借入れを行う一時借入金の最高限度額は、900億円となっています。

4 平成26年度補正予算の概要

(単位：千円)

(1) 12月補正予算

台風第12号及び第11号による被害への迅速な対応、5つの基本政策の着実な推進等に伴う補正措置を講じました。

人件費	△	50,425
物件費		30,661
扶助費		44,625
補助費等		1,067,524
維持修繕費		29,570
普通建設事業費		3,292,288
災害復旧事業費		4,667,475
基金積立金		800,594
合計		9,882,312

(2) 2月補正予算

国の経済対策への対応として、まち・ひと・しごと創生に向けた先行的な取組（「地域活性化・地域住民生活等緊急支援交付金（地方創生先行型）事業」）、第1次産業の活性化、生活者支援（「地域活性化・地域住民生活等緊急支援交付金（地域消費喚起・生活支援型）事業」）、南海トラフ地震対策等の防災・減災対策の加速化等に伴う補正措置を講じました。

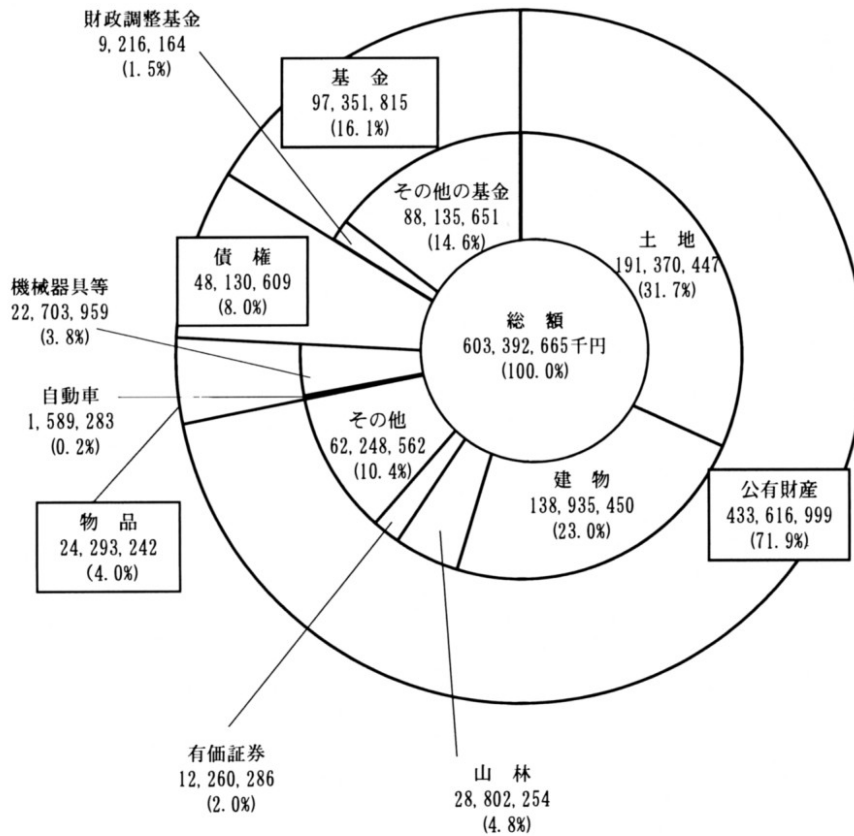
人件費		888,422
物件費	△	711,735
扶助費	△	244,825
補助費等	△	918,395
維持修繕費	△	85,978
普通建設事業費	△	2,342,929
災害復旧事業費	△	1,778,853
公債費	△	1,242,461
出資金	△	34,124
貸付金		349,850
基金積立金		353,534
繰出金	△	156,732
合計	△	5,924,226

(3) 3月専決予算

地方交付税等の額の確定に伴う補正措置を講じました（歳入歳出予算総額には、異動がありません。）。

5 県有財産の現況

県有財産は、平成27年3月31日現在で、603,392,665千円となり、平成26年3月31日現在と比較して16,449,286千円減少しました。



県有財産の総括表

(単位：千円、%)

資産の種類	金額	構成比
公有財産	433,616,999	71.9
物品	24,293,242	4.0
債権	48,130,609	8.0
基金	97,351,815	16.1
合計	603,392,665	100.0

6 公営企業業務状況

平成26年度後期の業務状況については、次のとおりです。

(1) 事業の状況

ア 電気事業

平成26年10月1日から平成27年3月31日までの平成26年度後期における水力発電の供給電力量は、69,227,990キロワット時で、前年同期に対し101.2パーセント、供給予定量に対し120.0パーセントとなりました。また、風力発電の供給電力量は、2,412,984キロワット時で、前年同期に対し111.0パーセント、供給予定量に対し96.2パーセントとなりました。

イ 工業用水道事業

平成26年10月1日から平成27年3月31日までの平成26年度後期における鏡川工業用水道の給水量は、4,552,919立方メートルで、前年同期に対し102.2パーセント、給水予定量に対し99.5パーセントとなりました。また、香南工業用水道の給水量は、170,352立方メートルで、対前年同期、給水予定量ともに100.0パーセントとなりました。

ウ 病院事業

平成26年10月1日から平成27年3月31日までの平成26年度後期の病院利用状況は、入院患者総数は86,158人、病床利用率80.5パーセントで、前年同期と比較すると6,191人の増、外来患者数は122,695人で、前年同期に比べ2,568人の増となりました。

(2) 経理の状況

(単位：円、%)

区分	収入			支出		
	年間予定額	後期収入額	比率	年間予定額	後期支出額	比率
電気事業	2,659,181,000	774,737,706	29.1	2,596,841,000	462,680,144	17.8
工業用水道事業	206,379,000	90,330,171	43.8	360,366,000	170,800,735	47.4
病院事業	17,677,466,000	6,660,297,928	37.7	20,392,965,000	6,525,681,478	32.0

むすび

以上簡単ですが、県の財政状況について説明をいたしました。

冒頭でも申し上げましたとおり、本年度の予算は、限られた財源のもとで厳しい選別を経て計上されたものですので、これが期待された効果を発揮し、県民の皆様の満足度の向上に結びつけていくことができますよう、予算の的確かつ円滑な執行に全力を傾けて取り組んでまいりますので、県民の皆様の一層のご理解とご協力をお願いします。