


財 政 状 況

(第 138 回)

平成 28 年 12 月公表



高知県イメージキャラクター「くろしおくん」

高 知 県

第 138 回高知県財政状況

目 次

まえがき	1
1 平成27年度決算の概要	1
(1) 一般会計決算の概要	1
(2) 一般会計決算の状況	2
(3) 特別会計決算の状況（企業会計を除く。）	6
2 平成28年度予算の概要	7
(1) 予算の総額	7
(2) 一般会計	8
(3) 特別会計（企業会計を除く。）	11
(4) 企業会計	11
3 県債及び一時借入金の状況	12
(1) 県債	12
(2) 一時借入金	12
4 県有財産の現況	13
5 公営企業業務状況及び決算状況	14
(1) 平成28年度前期の業務状況	14
(2) 平成27年度の決算状況	14
6 財政健全化に関する指標	16
(1) 健全化判断比率	16
(2) 資金不足比率	16
むすび	16

ま え が き

県では、財政運営の状況について県民の皆様にご報告し、その実態についてご理解をいただくため、毎年2回定期的に財政状況の公表を行っています。

今回は、平成27年度決算の概要、平成28年度の歳入歳出予算（9月補正予算までを含む。）の概要、県債及び一時借入金の状況、県有財産の現況並びに公営企業の本年度前期の業務状況及び平成27年度の決算状況等について公表します。

1 平成27年度決算の概要

(1) 一般会計決算の概要

歳入総額	4,737億7,362万4千円
歳出総額	4,600億7,347万5千円
歳入歳出差引き額	137億 14万9千円

となっており、この歳入歳出差引き額には、平成28年度へ繰り越すべき財源110億9,943万2千円が含まれていることから、実質的な黒字は、26億71万7千円となります。（(2)の第1表参照）

前年度に比べると、歳入は116億3,845万6千円（2.5パーセント）、歳出は148億8,871万3千円（3.3パーセント）それぞれ増加となっています。

この決算額を予算現額に比べると、収入率において91.7パーセント、執行率において89.1パーセントとなっています。

(2) 一般会計決算の状況
第1表 平成27年度決算と県財政の推移の状況

(単位 千円)

区分	平成 18	平成 19	平成 20	平成 21	平成 22	平成 23	平成 24	平成 25	平成 26	平成 27
歳入総額 (A)	441,685,606	421,873,441	423,481,179	508,241,262	454,513,669	464,581,575	445,642,726	474,795,989	462,135,168	473,773,624
歳出総額 (B)	436,280,606	417,463,259	417,744,797	501,546,946	437,997,313	454,831,866	434,631,745	463,995,751	445,184,762	460,073,475
歳入歳出差引額 (C)	5,405,000	4,410,182	5,736,382	6,694,316	16,516,356	9,749,709	11,010,981	10,800,238	16,950,406	13,700,149
(A) - (B)	2,187,342	1,834,358	3,117,114	3,469,725	11,666,291	6,618,863	8,459,153	8,087,669	14,643,621	11,099,432
繰越し及び支払繰延べ額 (D)	3,217,658	2,575,824	2,619,268	3,224,591	4,850,065	3,130,846	2,551,828	2,712,569	2,306,785	2,600,717
実質収支額 (E)	1,608,829	1,287,912	1,309,634	1,612,296	2,425,033	1,565,423	1,275,914	1,356,285	1,153,393	1,300,359
(C) - (D)	1,608,829	1,287,912	1,309,634	1,612,296	2,425,033	1,565,423	1,275,914	1,356,284	1,153,392	1,300,358
決算処分の積立額 (F)										
(E) × 1 / 2										
差引き一般財源 (E) - (F)	1,608,829	1,287,912	1,309,634	1,612,295	2,425,032	1,565,423	1,275,914	1,356,284	1,153,392	1,300,358

第2表 歳入予算及び決算額

(単位 千円、%)

款	当初予算額	補正予算額	継続費及び繰越 事業費繰越財源 充当額	最終予算額	調定額	決算額	決算割合	
							対予算	構成比
県	60,735,424	3,334,265		64,069,689	64,481,431	63,431,481	99.0	13.4
地方消費税清算金	26,188,582	2,416,659		28,605,241	28,610,168	28,610,168	100.0	6.0
地方譲与税	14,025,000	204,541		14,229,541	14,229,541	14,229,541	100.0	3.0
地方特例交付金	151,000	14,536		165,536	165,536	165,536	100.0	
地方交付税	172,179,000	2,880,474		175,059,474	175,059,474	175,059,474	100.0	37.0
交通安全対策特別交付金	256,000	△ 26,493		229,507	229,507	229,507	100.0	0.1
分担金及び負担金	2,822,980	△ 102,850		2,720,130	1,986,034	1,979,995	72.8	0.4
使用料及び手数料	4,946,872	△ 20,072		4,926,800	4,922,144	4,892,261	99.3	1.0
国庫支出金	65,541,604	△ 346,167	28,875,666	94,071,103	72,342,517	72,342,517	76.9	15.3
財産収入	850,884	29,104		879,988	1,067,559	1,067,559	121.3	0.2
寄附金	4,923	139,000		143,923	150,425	150,425	104.5	
繰入金	20,300,329	△ 8,260,639		12,039,690	12,077,219	12,077,219	100.3	2.6
繰越金	10	1,153,383		15,797,014	15,797,013	15,797,013	100.0	3.3
諸収入	17,993,571	△ 1,204,088	14,643,621	16,789,483	19,141,279	16,919,628	100.8	3.6
県債	72,456,000	△ 172,900	14,520,900	86,804,000	66,821,300	66,821,300	77.0	14.1
計	458,452,179	38,753	58,040,187	516,531,119	477,081,147	473,773,624	91.7	100.0

第3表 歳出予算及び決算額

(単位 千円、%)

款	当初予算額	補正予算額等	最終予算額	決算額	翌年度繰越額	不用額	決算割合	
							対予算	構成比
議 会 費	1,048,610	△ 52,228	996,382	972,550		23,832	97.6	0.2
総 務 費	14,090,055	△ 306,682	13,783,373	13,291,639	176,766	314,968	96.4	2.9
危 機 管 理 費	5,780,702	65,000	5,845,702	4,537,202	838,611	469,889	77.6	1.0
健 康 福 祉 費	69,070,137	4,084,323	73,154,460	71,226,312	749,088	1,179,060	97.4	15.5
文 化 生 活 費	6,697,772	740,447	7,438,219	5,164,566	2,092,181	181,472	69.4	1.1
産 業 振 興 推 進 費	3,751,454	2,166,439	5,917,893	4,799,601	819,370	298,922	81.1	1.1
商 工 労 働 費	7,295,167	1,468,636	8,763,803	7,446,167	799,319	518,317	85.0	1.6
観 光 振 興 費	1,647,599	1,047,811	2,695,410	2,412,379	213,341	69,690	89.5	0.5
農 業 振 興 費	14,535,169	297,801	14,832,970	13,230,643	998,807	603,520	89.2	2.9
林 業 振 興 環 境 費	13,842,049	6,662,512	20,504,561	16,642,603	3,207,458	654,500	81.2	3.6
水 産 振 興 費	4,417,508	605,413	5,022,921	4,269,577	577,902	175,442	85.0	0.9
土 木 費	73,318,772	25,721,344	99,040,116	73,053,013	25,030,895	956,208	73.8	15.9
教 育 費	108,094,409	2,149,580	110,243,989	102,205,636	6,085,018	1,953,335	92.7	22.2
警 察 費	23,991,729	△ 77,124	23,914,605	23,168,117	277,299	469,189	96.9	5.0
災 害 復 旧 費	4,718,661	10,713,391	15,432,052	8,980,910	4,717,361	1,733,781	58.2	2.0
公 債 費	69,564,847	790,052	70,354,899	70,346,155		8,744	100.0	15.3
諸 支 出 金	36,517,539	2,023,780	38,541,319	38,326,405		214,914	99.4	8.3
予 備 費	70,000	△ 21,555	48,445			48,445		
計	458,452,179	58,078,940	516,531,119	460,073,475	46,583,416	9,874,228	89.1	100.0

第4表 県税収入の決算額と推移の状況

(単位 千円)

税目	平成 18	平成 19	平成 20	平成 21	平成 22	平成 23	平成 24	平成 25	平成 26	平成 27
県民税	15,312,748	23,958,838	23,887,755	22,639,465	21,908,663	22,351,910	22,236,189	23,099,708	24,064,042	24,030,272
└─個人	10,775,471	19,153,374	19,919,660	19,415,511	18,469,548	18,442,789	19,054,569	19,069,069	19,207,164	19,484,150
└─法人	2,995,173	3,022,974	2,793,120	2,233,568	2,337,234	2,713,093	2,254,557	2,378,655	2,941,692	2,756,612
└─子割	725,095	910,337	888,154	738,847	801,039	891,681	640,211	440,824	436,736	504,232
└─当割	440,668	532,431	185,256	169,816	223,139	239,866	226,807	505,997	971,181	692,912
└─株式譲渡	376,341	339,722	101,565	81,723	77,703	64,481	60,045	705,163	507,269	592,366
└─所得	15,041,126	14,955,351	13,862,710	9,377,911	7,078,953	7,668,957	6,920,704	8,113,310	10,040,066	11,659,683
事業税	852,988	772,894	752,434	690,504	624,425	654,274	631,499	640,495	699,658	767,120
└─個人	14,188,138	14,182,457	13,110,276	8,687,407	6,454,528	7,014,683	6,289,205	7,472,815	9,340,408	10,892,563
└─法人	7,231,806	7,051,583	6,899,178	6,571,887	7,228,331	6,732,574	6,572,783	6,432,257	7,294,636	12,236,786
地方消費税	1,866,425	1,732,305	1,579,050	1,384,875	1,395,660	1,232,519	1,032,914	1,120,926	1,129,326	1,162,759
不動産取得税	1,675,827	1,646,972	1,540,438	1,470,581	1,501,867	1,709,036	1,679,347	1,006,495	906,440	889,075
県たばこ税	290,801	291,215	283,850	284,344	276,129	265,082	256,299	256,371	247,405	249,404
ゴルフ場利用税				1,108,300	942,642	771,091	958,212	823,141	355,213	588,139
自動車取得税				4,584,301	5,299,224	5,013,763	5,022,836	5,025,394	4,947,613	4,786,106
軽油引取税				8,561,579	8,311,886	8,217,394	8,109,380	8,015,525	7,888,596	7,796,097
自動車税				7,774	7,662	7,481	7,090	6,702	6,428	6,522
鋳区税				55,991,017	53,951,017	53,969,807	52,795,754	53,899,829	56,879,765	63,404,843
普通税小計	50,634,143	58,707,483	56,806,564	55,991,017	53,951,017	53,969,807	52,795,754	53,899,829	56,879,765	63,404,843
自動車取得税	1,911,748	1,768,188	1,607,179							
軽油引取税	5,945,490	5,691,758	4,948,042							
狩猟税	71,885	60,876	58,839	58,467	55,491	53,982	52,185	48,815	46,007	26,638
目的税小計	7,929,123	7,520,822	6,614,060	58,467	55,491	53,982	52,185	48,815	46,007	26,638
旧法による税	1,006	432	469	546,741	95	43				
合計	58,564,272	66,228,737	63,421,093	56,596,225	54,006,603	54,023,832	52,847,939	53,948,644	56,925,772	63,431,481

(3) 特別会計決算の状況(企業会計を除く。)
第5表 特別会計決算額

(単位 千円、%)

会計名	予算額 (A)	決算額		差引き (B)-(C)=(D)	予算額に対する決算額の割合	
		歳入 (B)	歳出 (C)		歳入 (B)/(A)×100	歳出 (C)/(A)×100
収入証紙等管理	2,209,556	2,082,905	2,059,382	23,523	94.3	93.2
給与等集中管理	101,959,000	101,733,433	101,733,433		99.8	99.8
旅費集中管理	1,441,870	1,172,648	1,172,648		81.3	81.3
用品等調達	925,520	861,138	857,746	3,392	93.0	92.7
会計事務集中管理	3,603,775	3,531,533	3,531,533		98.0	98.0
県債管理	104,824,809	104,819,156	104,819,156		100.0	100.0
土地取得事業	79,194	285,094	74,963	210,131	360.0	94.7
災害救助基金	74,316	14,315	14,315		19.3	19.3
母子父子寡婦福祉資金	70,270	238,911	62,683	176,228	340.0	89.2
中小企業近代化資金助成事業	149,390	1,320,187	128,523	1,191,664	883.7	86.0
流通団地及び工業団地造成事業	1,249,787	1,065,657	1,063,453	2,204	85.3	85.1
農業改良資金助成事業	94,368	276,825	89,159	187,666	293.3	94.5
県営林事業	308,181	346,993	293,912	53,081	112.6	95.4
林業・木材産業改善資金助成事業	1,626,382	1,732,109	1,528,006	204,103	106.5	94.0
沿岸漁業改善資金助成事業	19,000	514,635	17,957	496,678	2,708.6	94.5
流域下水水道事業	1,673,074	1,628,526	1,483,352	145,174	97.3	88.7
港湾整備事業	943,908	866,523	817,310	49,213	91.8	86.6
高等学校等奨学金	342,573	1,072,820	339,472	733,348	313.2	99.1
計	221,594,973	223,563,408	220,087,003	3,476,405	100.9	99.3

注 予算額は、平成26年度からの繰越額等を含めたものです。

2 平成28年度予算の概要

平成28年度の当初予算規模は、一般会計4,625億895万8千円、特別会計2,279億3,241万9千円及び企業会計193億9,606万4千円であり、単純合計で7,098億3,744万1千円となっていました。6月補正予算において、一般会計12億1,718万6千円を、9月補正予算において、一般会計65億7,916万3千円、特別会計1億2,953万2千円及び企業会計7,186万2千円を計上しました。

その結果、平成28年度10月末現在の予算規模は、

一般会計	4,703億 530万 7千円
特別会計	2,280億6,195万 1千円
企業会計	194億6,792万 6千円

となり、単純合計で7,178億3,518万4千円となりました。

(1) 予算の総額

○ 一般会計

補正額	77億9,634万 9千円
当初予算額	4,625億 895万 8千円
累計	4,703億 530万 7千円
平成27年度10月末現計比	49億2,192万 6千円増 (1.1%増)

○ 特別会計

補正額	1億2,953万 2千円
当初予算額	2,279億3,241万 9千円
累計	2,280億6,195万 1千円
平成27年度10月末現計比	52億7,403万 5千円増 (2.4%増)

○ 企業会計

補正額	7,186万 2千円
当初予算額	193億9,606万 4千円
累計	194億6,792万 6千円
平成27年度10月末現計比	12億6,337万 9千円減 (6.1%減)

○ 単純合計

補正額	79億9,774万 3千円
当初予算額	7,098億3,744万 1千円
累計	7,178億3,518万 4千円
平成27年度10月末現計比	89億3,258万 2千円増 (1.3%増)

(2) 一般会計

ア 款別予算の概要

(歳入)

(単位 千円、%)

款別	平成28年度予算				平成27年度 最終予算(B)	比較	
	当初	6月補正	9月補正	計(A)		(A)-(B)	(A)∕(B)
1 県 税	65,424,531			65,424,531	64,069,689	1,354,842	102.1
2 地方消費税清算金	27,511,818			27,511,818	28,605,241	△ 1,093,423	96.2
3 地方譲与税	12,553,000			12,553,000	14,229,541	△ 1,676,541	88.2
4 地方特例交付金	156,000			156,000	165,536	△ 9,536	94.2
5 地方交付税	173,041,000			173,041,000	175,059,474	△ 2,018,474	98.8
6 交通安全対策特別交付金	244,000			244,000	229,507	14,493	106.3
7 分担金及び負担金	2,885,125		44,920	2,930,045	2,720,130	209,915	107.7
8 使用料及び手数料	5,395,215			5,395,215	4,926,800	468,415	109.5
9 国庫支出金	67,021,557	359,088	1,889,770	69,270,415	65,195,437	4,074,978	106.3
10 財産収入	876,541		49	876,590	880,751	△ 4,161	99.5
11 寄附金	4,882			4,882	143,923	△ 139,041	3.4
12 繰入金	21,326,916	417,486	80,410	21,824,812	12,039,690	9,785,122	181.3
13 繰越金	10		1,251,502	1,251,512	1,153,393	98,119	108.5
14 諸収入	18,862,363	176,612	24,512	19,063,487	16,788,720	2,274,767	113.5
15 県債	67,206,000	264,000	3,288,000	70,758,000	72,283,100	△ 1,525,100	97.9
計	462,508,958	1,217,186	6,579,163	470,305,307	458,490,932	11,814,375	102.6

(歳出)

(単位 千円、%)

款別	平成28年度予算				平成27年度 最終予算(B)	比較	
	当初	6月補正	9月補正	計(A)		(A)-(B)	(A)∕(B)
1 議会費	1,074,204			1,074,204	996,382	77,822	107.8
2 総務費	12,154,994	1,224		12,156,218	13,532,930	△ 1,376,712	89.8
3 危機管理費	4,930,532	13,269	53,439	4,997,240	5,205,145	△ 207,905	96.0
4 健康福祉費	75,996,861	322,421	148,960	76,468,242	70,586,507	5,881,735	108.3
5 文化生活費	5,343,733		47,772	5,391,505	6,993,913	△ 1,602,408	77.1
6 産業振興推進費	4,561,218		83,080	4,644,298	4,396,828	247,470	105.6
7 商工労働費	6,858,723	8,052	279,001	7,145,776	7,761,328	△ 615,552	92.1
8 観光振興費	2,091,507	540,000	581,256	3,212,763	1,790,576	1,422,187	179.4
9 農業振興費	13,848,308	222,919	9,740	14,080,967	11,211,594	2,869,373	125.6
10 林業振興環境費	13,814,965	30,373	87,425	13,932,763	12,479,703	1,453,060	111.6
11 水産振興費	4,449,056	42,249	10,689	4,501,994	4,055,214	446,780	111.0
12 土木費	74,001,004	36,679	4,962,249	78,999,932	77,290,059	1,709,873	102.2
13 教育費	108,881,175		91,388	108,972,563	101,917,349	7,055,214	106.9
14 警察費	21,842,282		34,364	21,876,646	23,433,469	△ 1,556,823	93.4
15 災害復旧費	3,670,787		189,800	3,860,587	7,873,717	△ 4,013,130	49.0
16 公債費	70,143,643			70,143,643	70,354,899	△ 211,256	99.7
17 諸支出金	38,775,966			38,775,966	38,541,319	234,647	100.6
18 予備費	70,000			70,000	70,000	0	100.0
計	462,508,958	1,217,186	6,579,163	470,305,307	458,490,932	11,814,375	102.6

イ 性質別予算の状況
(歳入)

(単位 千円、%)

区分	平成28年度予算				平成27年度	比較	
	当初	6月補正	9月補正	計(A)	最終予算(B)	(A)-(B)	(A)÷(B)
1 特定財源	150,327,520	799,700	5,324,309	156,451,529	140,582,423	15,869,106	111.3
国庫支出金	67,021,557	359,088	1,889,770	69,270,415	65,195,437	4,074,978	106.3
県債	45,895,000	264,000	3,288,000	49,447,000	46,821,000	2,626,000	105.6
その他	37,410,963	176,612	146,539	37,734,114	28,565,986	9,168,128	132.1
2 一般財源	312,181,438	417,486	1,254,854	313,853,778	317,908,509	△ 4,054,731	98.7
県税	65,424,531			65,424,531	64,069,689	1,354,842	102.1
地方消費税清算金	27,511,818			27,511,818	28,605,241	△ 1,093,423	96.2
地方譲与税	12,553,000			12,553,000	14,229,541	△ 1,676,541	88.2
地方特例交付金	156,000			156,000	165,536	△ 9,536	94.2
地方交付税	173,041,000			173,041,000	175,059,474	△ 2,018,474	98.8
臨時財政対策債	21,311,000			21,311,000	25,462,100	△ 4,151,100	83.7
その他	12,184,089	417,486	1,254,854	13,856,429	10,316,928	3,539,501	134.3
総計(1+2)	462,508,958	1,217,186	6,579,163	470,305,307	458,490,932	11,814,375	102.6

(歳出)

(単位 千円、%)

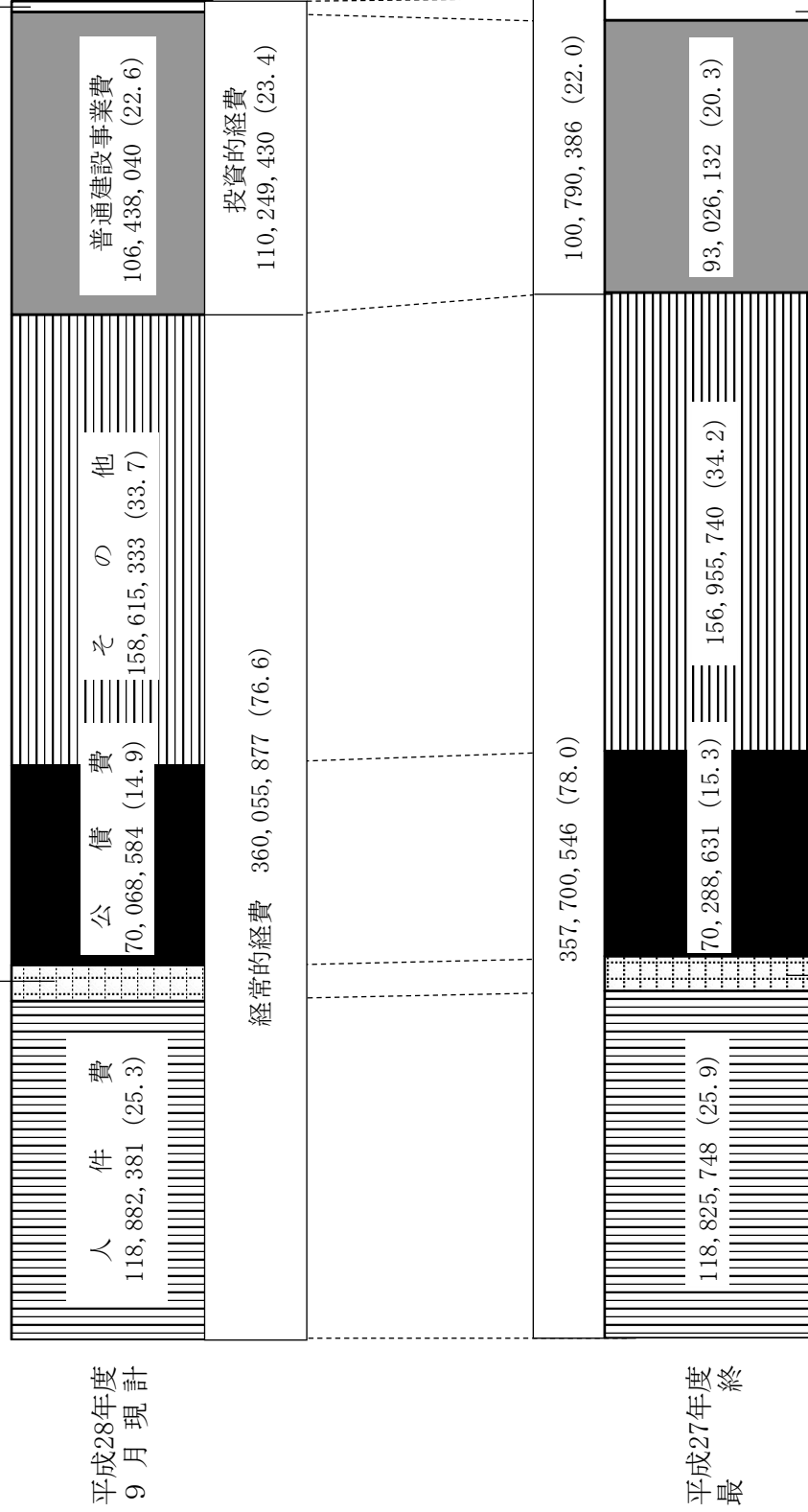
区分	平成28年度予算				平成27年度	比較	
	当初	6月補正	9月補正	計(A)	最終予算(B)	(A)-(B)	(A)÷(B)
1 経常的経費	358,859,996	393,547	802,334	360,055,877	357,700,546	2,355,331	100.7
人件費	118,882,381			118,882,381	118,825,748	56,633	100.0
扶助費	12,489,579			12,489,579	11,630,427	859,152	107.4
公債費	70,068,584			70,068,584	70,288,631	△ 220,047	99.7
その他	157,419,452	393,547	802,334	158,615,333	156,955,740	1,659,593	101.1
2 投資的経費	103,648,962	823,639	5,776,829	110,249,430	100,790,386	9,459,044	109.4
普通建設事業費	100,027,372	823,639	5,587,029	106,438,040	93,026,132	13,411,908	114.4
補助事業費	67,175,017	503,753	4,226,086	71,904,856	66,339,471	5,565,385	108.4
単独事業費	32,852,355	319,886	1,360,943	34,533,184	26,686,661	7,846,523	129.4
災害復旧事業費	3,621,590		189,800	3,811,390	7,764,254	△ 3,952,864	49.1
総計(1+2)	462,508,958	1,217,186	6,579,163	470,305,307	458,490,932	11,814,375	102.6

○ 性質別予算の構成図

(単位 千円、%)

災害復旧事業費
3,811,390 (0.8)

扶助費 12,489,579 (2.7)



(3) 特別会計（企業会計を除く。）

(単位 千円、%)

会計名	平成28年度予算				平成27年度 最終予算(B)	比較	
	当初	6月補正	9月補正	計(A)		(A)－(B)	(A)／(B)
収入証紙等管理	2,320,695			2,320,695	2,209,556	111,139	105.0
給与等集中管理	100,914,000			100,914,000	101,959,000	△ 1,045,000	99.0
旅費集中管理	1,589,155			1,589,155	1,441,870	147,285	110.2
用品等調達	1,113,995			1,113,995	925,520	188,475	120.4
会計事務集中管理	4,056,301			4,056,301	3,603,775	452,526	112.6
県債管理	107,980,473			107,980,473	104,824,809	3,155,664	103.0
土地取得事業	77,830			77,830	79,194	△ 1,364	98.3
災害救助基金	89,598			89,598	74,316	15,282	120.6
母子父子寡婦福祉資金	142,243			142,243	70,270	71,973	202.4
中小企業近代化資金助成事業	1,371,607			1,371,607	149,390	1,222,217	918.1
流通団地及び工業団地造成事業	3,014,346			3,014,346	1,159,607	1,854,739	259.9
農業改良資金助成事業	84,986			84,986	94,368	△ 9,382	90.1
県営林事業	423,806			423,806	308,181	115,625	137.5
林業・木材産業改善資金助成事業	1,607,213			1,607,213	1,626,382	△ 19,169	98.8
沿岸漁業改善資金助成事業	103,424			103,424	19,000	84,424	544.3
流域下水道事業	1,954,898		129,532	2,084,430	1,420,554	663,876	146.7
港湾整備事業	719,922			719,922	943,908	△ 223,986	76.3
高等学校等奨学金	367,927			367,927	342,573	25,354	107.4
計	227,932,419	0	129,532	228,061,951	221,252,273	6,809,678	103.1

(4) 企業会計

(単位 千円、%)

会計名	平成28年度予算				平成27年度 最終予算(B)	比較	
	当初	6月補正	9月補正	計(A)		(A)－(B)	(A)／(B)
電気事業	2,383,704		54,519	2,438,223	2,083,547	354,676	117.0
工業用下水道事業	379,974		17,343	397,317	387,190	10,127	102.6
病院事業	16,632,386			16,632,386	18,172,594	△ 1,540,208	91.5
計	19,396,064	0	71,862	19,467,926	20,643,331	△ 1,175,405	94.3

3 県債及び一時借入金の状況

(1) 県債

平成27年度末現在の一般会計と特別会計との現在高は、857,491,483千円で、平成26年度末と比べ、5,459,339千円、0.6パーセント増加しています。

○目的別現在高

平成27年度末における現在高は、次の表のとおりです。

(単位 千円)

区分	25年度末現在高	26年度末現在高 (A)	27年度末現在高		平成27年度対 平成26年度増減額 (B) - (A)
			現在高(B)	割合	
1 普通債	445,582,369	437,376,210	431,952,249	51.4	△ 5,423,961
(1) 土木	341,638,517	332,732,939	325,114,560	(38.6)	△ 7,618,379
(2) 農林水産	75,848,902	72,119,436	68,246,911	(8.1)	△ 3,872,525
(3) 教育	8,323,346	11,800,212	14,299,212	(1.7)	2,499,000
(4) 公営住宅	2,164,537	2,225,614	2,370,901	(0.3)	145,287
(5) 警察消防	4,689,146	5,629,712	8,319,335	(1.0)	2,689,623
(6) 庁舎	4,571,456	4,427,690	4,248,785	(0.5)	△ 178,905
(7) 商工	281,509	314,853	552,511	(0.1)	237,658
(8) 総務	5,428,000	4,903,003	4,578,463	(0.5)	△ 324,540
(9) 衛生	141,560	136,815	132,415	(0.0)	△ 4,400
(10) 民生	2,146,896	2,757,776	3,781,353	(0.4)	1,023,577
(11) 労働	348,500	328,160	307,803	(0.0)	△ 20,357
2 災害復旧債	7,827,245	7,416,778	8,065,883	1.0	649,105
(1) 土木	6,762,637	6,317,786	6,804,899	(0.8)	487,113
(2) 農林水産	1,044,494	1,028,392	1,046,384	(0.1)	17,992
(3) 教育	387	2,000	146,000	(0.0)	144,000
(4) 総務	18,695	68,600	686,000	(0.1)	617,400
(5) 警察	1,032			()	
3 特別地方債	14,066	11,254	8,443	0.0	△ 2,811
4 住民税等減税補てん債	2,287,040	1,673,272	1,539,404	0.2	△ 133,868
5 臨時税収補てん債	773,894	586,157	394,646	0.0	△ 191,511
6 特定資金債	4,289	3,554	2,818	0.0	△ 736
7 臨時財政対策債	336,288,270	347,050,801	357,296,111	42.5	10,245,310
8 借換債	17,973,200	15,747,040	13,520,000	1.6	△ 2,227,040
9 退職手当債	22,347,546	25,902,094	28,719,146	3.4	2,817,052
計 (一般会計)	833,097,919	835,767,160	841,498,700	100.0	5,731,540
公共用地先行取得債	284,520	213,400	142,280	0.9	△ 71,120
中小企業近代化資金助成事業債	13,222,113	13,131,345	13,051,753	81.6	△ 79,592
就農支援資金助成事業債	315,279	295,619	268,439	1.7	△ 27,180
公有林整備事業債	2,320,756	2,239,620	2,155,311	13.5	△ 84,309
木材産業等高度化推進資金助成事業債	375,000	385,000	375,000	2.3	△ 10,000
計 (特別会計)	16,517,668	16,264,984	15,992,783	100.0	△ 272,201
合計	849,615,587	852,032,144	857,491,483		5,459,339

○参考

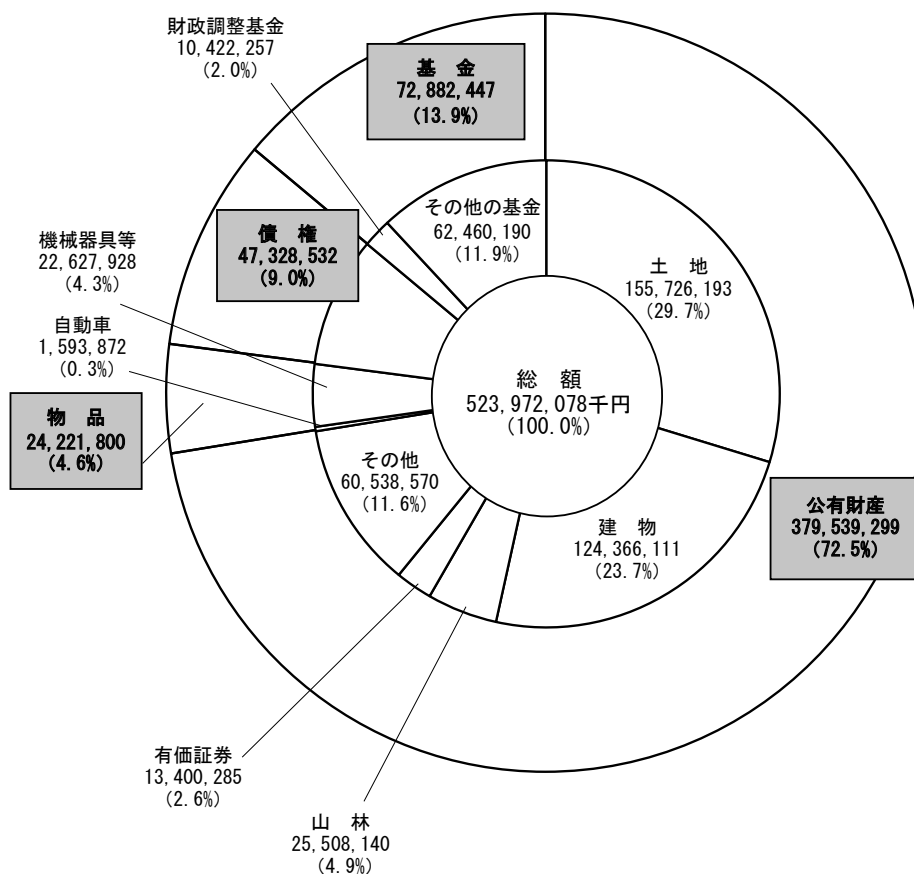
区分	25年度末現在高	26年度末現在高	27年度末現在高
準公営企業債			
(港湾整備事業特別会計)	4,580,413	3,915,378	3,370,219
(流域下水道事業特別会計)	2,406,587	2,292,660	2,160,130
(流通団地及び工業団地造成事業特別会計)	2,554,000	2,177,000	1,418,000

(2) 一時借入金

予算執行に当たって、歳計現金に不足を来す場合に借入れを行う一時借入金の最高限度額は、900億円となっています。

4 県有財産の現況

県有財産は、平成28年9月30日現在で、523,972,078千円となり、平成28年3月31日現在と比較して68,834,041千円減少しました。



県有財産の総括表

(単位 千円、%)

財産の種類	金額	構成比
公有財産	379,539,299	72.5
物品	24,221,800	4.6
債権	47,328,532	9.0
基金	72,882,447	13.9
合計	523,972,078	100.0

5 公営企業業務状況及び決算状況

(1) 平成28年度前期の業務状況

ア 事業の概況

(ア) 電気事業

平成28年4月1日から平成28年9月30日までの平成28年度前期の水力発電の供給電力量は、116,658,194キロワット時で、前年同期に対し91.2パーセント、供給計画量に対し106.8パーセントとなりました。また、風力発電の供給電力量は、1,204,021キロワット時で、前年同期に対し85.8パーセント、供給計画量に対し88.0パーセントとなりました。

(イ) 工業用水道事業

平成28年度前期の鏡川工業用水道の給水量は、4,943,345立方メートルで、前年同期に対し98.8パーセント、給水予定量に対し104.5パーセントとなりました。また、香南工業用水道の給水量は、171,288立方メートルで、前年度と同じく、給水予定量に対し100.0パーセントとなりました。

(ウ) 病院事業

平成28年度前期の病院利用状況は、入院患者数80,605人、稼働病床利用率は74.9パーセントで、前年同期に比べて4,677人の減となり、外来患者数は120,802人で2,988人の減となりました。

イ 経理の状況

(単位 円、%)

区分	収入			支出		
	年間予定額	前期収入額	比率	年間予定額	前期支出額	比率
電気事業	1,578,491,000	887,762,118	56.2	2,449,208,000	770,178,974	31.4
工業用水道事業	181,908,000	93,993,326	51.7	267,259,000	115,993,271	43.4
病院事業	16,441,348,000	8,168,711,189	49.7	17,280,123,000	8,394,459,379	48.6

(2) 平成27年度の決算状況

ア 総括表

(単位 円)

区分	収入(A)	支出(B)	差引き(A)-(B)
電気事業	1,515,072,345	1,188,755,582	326,316,763
工業用水道事業	273,749,164	239,838,578	33,910,586
病院事業	13,981,732,364	14,319,205,229	△337,472,865

イ 事業の概況

(ア) 電気事業

平成27年度の水力発電の供給電力量は、205,031,040キロワット時で、供給計画量167,699,000キロワット時に対し122.3パーセントとなりました。また、風力発電の供給電力量は、3,537,082キロワット時となりました。収支については、総収入額1,515,072,345円に対し、総支出額1,188,755,582円で、差引き326,316,763円の純利益となりました。

なお、未処分利益剰余金については、減債積立金などへの積立てや、資本金への組入れを行う予定です。

(イ) 工業用水道事業

平成27年度の鏡川工業用水道の給水量は、9,687,571立方メートルで、給水予定量9,470,616立方メートルに対し102.3パーセントとなりました。また、香南工業用水道の給水量は、給水予定量と同量の342,576立方メートルで、1日当たり

の給水実績量936立方メートルは、未稼働部分も含めた計画給水能力8,000立方メートルに対し11.7パーセントとなりました。収支については、総収入額273,749,164円に対し、総支出額239,838,578円で、差引き33,910,586円の純利益となりました。

なお、未処分利益剰余金については、減債積立金などへの積立て及び資本金への組入れを行い、処分後残高13,910,586円については、翌年度へ繰り越す予定です。

(ウ) 病院事業

平成27年度決算は、総収入額13,981,732,364円に対し、総支出額14,319,205,229円で、差引き337,472,865円の純損失となりました。

なお、欠損金の処理については、全額を翌年度に繰り越すこととし、繰越欠損金の合計は、11,280,980,188円となりました。

6 財政健全化に関する指標

平成27年度決算に基づき算定しました健全化判断比率及び資金不足比率は、次のとおりです。

(1) 健全化判断比率

いずれの指標も早期健全化判断基準を下回っています。

(単位 %)

実質赤字比率	連結実質赤字比率	実質公債費比率	将来負担比率
— (3.75)	— (8.75)	10.8 (25.0)	154.9 (400.0)

備考 1 実質赤字比率及び連結実質赤字比率がないため、「—」としました。
2 括弧内は、早期健全化判断基準です。

(2) 資金不足比率

いずれの会計も資金不足は生じていません。

会 計 名	資金不足比率	経営健全化基準
高知県流通団地及び工業団地造成事業特別会計	—	20%
高知県流域下水道事業特別会計	—	
高知県港湾整備事業特別会計	—	
高知県電気事業会計	—	
高知県工業用水道事業会計	—	
高知県病院事業会計	—	

備考 1 資金不足比率がないため、「—」としました。
2 経営健全化基準は、会計ごとに適用します。

む す び

以上簡単ですが、財政状況について説明しました。

本年度の予算は、限られた財源のもとで厳しい選別を経て計上されたものですので、これが期待された効果を発揮し、県民の皆様の満足度の向上に結びつけていくことができますよう、予算の的確かつ円滑な執行に全力を傾けて取り組んでまいりますので、県民の皆様の一層のご理解とご協力をお願いします。