

高知県の農林業

2020年農林業センサス結果
農林業経営体調査の概要

高 知 県

ま え が き

農林業センサスは我が国の農林業の生産構造や就業構造、農林業・農山村の基本構造の実態とその変化を明らかにし、農林業施策の企画・立案・推進のための基礎資料を作成し、提供することを目的に実施している調査です。1950年以降5年毎に実施しており、2020年農林業センサスで15回目となります。

この報告書は、令和2年2月1日現在で実施した「2020年農林業センサス農林業経営体調査」結果を新旧市町村別に取りまとめたものです。

本書を県内の農林業の現状把握、農林業施策及び地域振興等の基礎資料として広くご活用いただきますようお願いいたします。

このセンサスの実施にあたり、格別のご協力をいただきました関係各位に対し、心から感謝申し上げますとともに、今後とも本センサスへのご理解とご協力をお願いいたします。

令和4年3月

高知県総務部長 徳重 覚

目次

利用者のために

I.	調査の概要.....	1
II.	利用上の注意.....	1
III.	お問い合わせ先.....	2
IV.	用語の解説.....	3
	参考	12
V.	調査結果の概要.....	13
1.	農林業経営体の基本構造.....	13
2.	農林業経営体.....	14
(1)	農林業経営体数.....	14
(2)	組織形態別経営体数.....	15
3.	農業経営体.....	17
(1)	組織形態別経営体数.....	17
(2)	経営耕地面積規模別経営体数.....	18
(3)	経営耕地面積規模別面積（経営耕地面積の集積割合）.....	19
(4)	経営耕地の状況.....	21
(5)	農産物販売金額規模別経営体数.....	23
(6)	農産物販売金額1位の部門別経営体数.....	25
(7)	農産物販売金額1位の出荷先別経営体数.....	26
(8)	農業生産関連事業を行っている経営体の事業種類別経営体数.....	27
(9)	有機農業に取り組んでいる経営体数.....	29
(10)	データを活用した農業を行っている経営体数.....	30
(11)	60日以上従事した世帯員、役員・構成員(経営主を含む)数.....	31
(12)	雇用者の状況.....	32
(13)	常雇い数.....	33
(14)	後継者の確保状況別経営体数.....	34
(15)	主副業別経営体数(個人経営体).....	35
(16)	農業従事者数(個人経営体).....	36
(17)	基幹的農業従事者数（個人経営体）.....	37
4.	総農家.....	39
(1)	総農家数の推移.....	39
5.	林業経営体.....	41
(1)	組織形態別経営体数.....	41
(2)	保有山林面積規模別経営体数.....	42
(3)	保有山林面積及び素材生産量.....	44
(4)	雇用者の状況.....	46
(5)	常雇い数.....	47
VI.	比較表.....	48
1.	年次比較表.....	48
2.	都道府県別主要項目年次比較表.....	53
3.	都道府県別参考項目比較表.....	57
4.	市町村別主要項目年次比較表.....	59

VII. 統計表

I. 農林業経営

1. 農林業経営体数

(1) 調査客体数 (001).....	64
(2) 組織形態別経営体数 (002).....	70

II. 農業経営

1. 農業経営の特徴

(1) 組織形態別経営体数 (101).....	76
(2) 農産物販売金額規模別経営体数 (103).....	82
(3) 農産物販売金額1位の部門別経営体数 (104).....	88
(4) 農業経営部門数別経営体数 (105)	
(5) 単一経営経営体数 (106).....	94
(6) 準単一複合経営及び複合経営経営体数 (107).....	100
(7) 農業生産関連事業を行っている経営体の事業種別別経営体数 (108).....	112
(8) 農産物出荷先別経営体数 (111).....	118
(9) 農産物の売上1位の出荷先別経営体数 (112).....	124
(10) 青色申告を行っている経営体の取組年数別経営体数 (113).....	130
(11) データを活用した農業を行っている経営体数 (114).....	142

2. 土地

(1) 経営耕地の状況(経営耕地、うち所有、うち借入) (121).....	148
(2) 経営耕地面積規模別経営体数 (122).....	166
(3) 経営耕地面積規模別面積 (123).....	172
(4) 経営耕地面積規模別経営体数(詳細) 5ha~30ha未滿 (129).....	178
(5) 貸付耕地のある経営体数と貸付耕地面積 (135)	
(6) 経営耕地以外の土地等の状況 (140).....	184
(7) 施設園芸に利用したハウス・ガラス室の面積規模別経営体数 (141).....	190
(8) 施設園芸に利用したハウス・ガラス室の面積規模別面積 (142).....	196

3. 農作物

(1) 販売目的の作物の類別作付(栽培)経営体数と作付(栽培)面積 (151).....	202
(2) 販売目的の稲・麦・雑穀の作物別作付経営体数と作付面積 (152).....	220
(3) 販売目的のいも類・豆類の作物別作付経営体数と作付面積 (153).....	232
(4) 販売目的の工芸農作物の作物別作付(栽培)経営体数と作付(栽培)面積 (154).....	244
(5) 販売目的の野菜類の作物別作付(栽培)経営体数と作付(栽培)面積 (155).....	250
(6) 販売目的の果樹類の栽培経営体数と栽培面積 (156).....	274
(7) 販売目的の花き類・花木の作付(栽培)経営体数と作付(栽培)面積 (170)	
(8) 販売目的の花き類の品目別作付(栽培)経営体数 (171).....	292

4. 家畜等

(1) 家畜等を販売目的で飼養している経営体数と飼養頭羽数 (181).....	298
--	-----

5. 農作業の受託

(1) 農作業を受託した経営体の事業部門別経営体数 (201).....	310
(2) 水稲作受託作業種別別経営体数と受託作業面積 (205).....	316

6. 経営主の状況

(1) 経営主年齢階層別の経営体数 (211).....	322
(2) 後継者の確保状況別経営体数 (214).....	340

7. 農業経営内部の労働力の状況

(1) 世帯員、役員・構成員(経営主を含む)の状況 (221).....	346
(2) 年齢階層別の60日以上従事した世帯員、役員・構成員(経営主を含む)数 (223).....	352

(3) 年齢階層別の農業に60日以上従事した世帯員、役員・構成員(経営主を含む)数 (224).....	370
(4) 60日以上従事した世帯員、役員・構成員(経営主を含む)の平均年齢 (228).....	388
8. 雇用労働の状況	
(1) 雇用者の状況 (231).....	394
(2) 常雇いの状況 (236).....	400
(3) 臨時雇いの状況 (243).....	406
9. 個人農業経営	
(1) 主副業別経営体数 (251)	
(2) 農業労働力保有状態別経営体数 (253).....	424
10. 世帯員の状況 (個人経営体)	
(1) 年齢階層別世帯員数 (261).....	436
(2) 過去1年間の生活の主な状態別世帯員数 (266).....	442
(3) 年齢階層別の農業従事者数(自営農業に従事した世帯員数) (273).....	454
(4) 年齢階層別の基幹的農業従事者数(仕事が主で、主に自営農業に従事した世帯員数) (276).....	472
(5) 自営農業従事日数階層別の基幹的農業従事者数(仕事が主で、主に自営農業に従事した世帯員数) (277)	490
(6) 世帯員の平均年齢 (279).....	502
III. 林業経営	
1. 林業経営の特徴	
(1) 組織形態別経営体数 (301).....	508
(2) 過去1年間に林産物の販売を行った経営体数 (304).....	514
2. 山林	
(1) 保有山林の状況 (311).....	520
(2) 保有山林面積規模別経営体数 (316).....	526
(3) 保有山林面積規模別面積 (317).....	532
3. 素材生産	
(1) 素材生産を行った経営体数と素材生産量 (331).....	538
4. 林業作業	
(1) 過去1年間に保有山林で林業作業を行った経営体の作業別経営体数と作業面積 (342).....	544
5. 林業作業の受託	
(1) 林業作業の受託を行った経営体数と受託面積 (351).....	550
6. 林業経営内部の労働力の状況	
(1) 世帯員、役員・構成員(山林の共同保有者)(経営主を含む)の状況 (381)	
(2) 林業の従事日数階層別の林業に60日以上従事した世帯員、役員・構成員(山林の共同保有者)(経営主を含む)数 (384).....	556
7. 雇用労働の状況	
(1) 雇用者の状況 (391)	
(2) 常雇いの状況 (394).....	568
(3) 臨時雇いの状況 (399).....	574
IV. 世帯	
1. 世帯	
(1) 総農家数 (501)	
(2) 経営耕地のある農家数と経営耕地面積 (502).....	580
(3) 総農家の所有耕地等の状況 (503).....	586
(4) 林家数と保有山林面積 (505)	
(5) 保有山林面積規模別林家数 (506).....	592
(6) 林家の保有山林面積規模別保有山林面積 (507).....	598
2. 家族・組織別農業経営体	

(1) 法人化の状況別農業経営体数 (513)	
(2) 事業別農業経営体数 (514).....	604
3. 都道府県設定項目 (291).....	610

付表 (調査票様式)

利用者のために

I. 調査の概要

1. 調査の目的

2020年農林業センサス（以下「調査」という。）は、農林業構造統計（統計法（平成 19 年法律第 53 号）第 2 条第 4 項に規定する基幹統計）を作成し、食料・農業・農村基本計画及び森林・林業基本計画に基づく諸施策並びに農林業に関する各統計調査に必要な基礎資料を整備することを目的として実施した。

2. 調査体系

調査は、農林業経営を把握するために行う個人、組織、法人などを対象とする調査（農林業経営体調査）及び農山村の現状を把握するために行う全国の市区町村や農業集落を対象とする調査（農山村地域調査）に大別される。

農林業経営体調査については、農林水産省－都道府県－市区町村－指導員－調査員の系統で行う調査員調査として実施した。

3. 調査の対象

農林業経営体調査においては規定（用語の解説「農林業経営体」参照）する全ての農林業経営体（試験研究機関、教育機関、福利厚生施設その他の営利を目的としない農林業経営体を除く）を対象とした。

ただし、東京電力福島第 1 原子力発電所の事故による避難指示区域（平成 31 年 2 月 1 日時点）に全域が含まれる福島県大熊町及び双葉町については調査を実施できなかったため、本調査結果には含まれていない。

4. 調査期日

令和 2 年 2 月 1 日現在で実施した。

5. 調査方法

農林業経営体調査については、統計調査員が、調査対象に対し調査票を配布・回収する自計調査（被調査者が自ら回答を調査票に記入する方法）の方法により行った。その際、調査対象から面接調査（他計報告調査）の申出があった場合には、統計調査員による調査対象に対する面接調査（他計報告調査）の方法をとった。なお、調査対象の協力が得られる場合は、オンラインにより調査票を回収する方法も可能とした。

ただし、家畜伝染病の発生等に起因して統計調査員の訪問が困難な場合は、郵送により調査票を配布、回収する方法も可能とした。

II. 利用上の注意

1. 留意事項

- (1) 2005 年農林業センサス及び 2010 年世界農林業センサスでは、同一の世帯内で複数の者がそれぞれ独立した経営管理又は収支決算の下に農業経営又は林業経営を行い、そのそれぞれの経営が「農林業経営体」に該当する場合、それぞれを別の農林業経営体として調査を実施していた（複数の経営を有する世帯数は、2005 年で 290 世帯、2010 年で 269 世帯）が、2015 年農林業センサスでは、調査対象者の負担軽減のため、同一世帯内で複数の経営を有する場合であっても、当該世帯を 1 つの農林業経営体として調査を実施するよう変更した。
- (2) 2005 年農林業センサスで農業経営体の概念を導入し、2015 年調査までは、家族経営体と組織経営体に区分していた。2020 年調査では、法人経営を一体的に捉えるとの考えのもと、

Ⅲ.お問い合わせ先

法人化している家族経営体と組織経営体を統合し、非法人の組織経営体と併せて団体経営体とし、非法人の家族経営体を個人経営体とした。

2. 数値の処理

面積、飼養羽数及び出荷羽数は各单位ごとに四捨五入しており、合計とその内訳の計が一致しないことがある。

3. 表中の記号

表中に使用した記号は次のとおりである。

「0」：単位に満たないもの（例：0.4ha→0ha）

「-」：調査は行ったが事実のないもの

「…」：事実不詳又は調査を欠くもの

「△」：負数又は減少したもの

「X」：個々の秘密に属する事項を秘匿するため、統計数値を公表しないもの

4. 掲載内容について

この冊子は、本センサス結果の一部の項目について掲載したものです。掲載項目以外の結果については、農林水産省ホームページをご覧ください。

農林水産省ホームページ：<https://www.maff.go.jp/j/tokei/census/afc/index.html>

Ⅲ. お問い合わせ先

統計に関すること 高知県総務部統計分析課 経済統計担当

電話： 088-823-9345

Fax： 088-823-9257

E-mail： 111901@ken.pref.kochi.lg.jp

農業行政に関すること 高知県農業振興部農業政策課 企画担当

電話： 088-821-4510

Fax： 088-821-4519

E-mail： 162201@ken.pref.kochi.lg.jp

林業行政に関すること 高知県林業振興・環境部林業環境政策課 企画担当

電話： 088-821-4572

Fax： 088-821-4576

E-mail： 030101@ken.pref.kochi.lg.jp

IV. 用語の解説

1. 農林業経営体

農林業経営体

農林産物の生産を行うか又は委託を受けて農林業作業を行い、生産又は作業に係る面積・頭羽数が、次の規定のいずれかに該当する事業を行う者をいう。

- (1) 経営耕地面積が 30 a 以上の規模の農業
- (2) 農作物の作付面積又は栽培面積、家畜の飼養頭羽数又は出荷羽数、その他の事業の規模が次の農林業経営体の基準以上の農業
 - ① 露地野菜作付面積..... 15 a
 - ② 施設野菜栽培面積..... 350 m²
 - ③ 果樹栽培面積..... 10 a
 - ④ 露地花き栽培面積..... 10 a
 - ⑤ 施設花き栽培面積..... 250 m²
 - ⑥ 搾乳牛飼養頭数..... 1 頭
 - ⑦ 肥育牛飼養頭数..... 1 頭
 - ⑧ 豚飼養頭数..... 15 頭
 - ⑨ 採卵鶏飼養羽数..... 150 羽
 - ⑩ ブロイラー年間出荷羽数..... 1,000 羽
 - ⑪ その他 調査期日前 1 年間における農業生産物の総販売額 50 万円に相当する事業の規模
- (3) 権原に基づいて育林又は伐採（立木竹のみを譲り受けてする伐採を除く。）を行うことができる山林（以下「保有山林」という。）の面積が 3 ha 以上の規模の林業（調査実施年を計画期間に含む「森林経営計画」を策定している者又は調査期日前 5 年間に継続して林業を行い、育林若しくは伐採を実施した者に限る。）
- (4) 農作業の受託の事業
- (5) 委託を受けて行う育林若しくは素材生産又は立木を購入して行う素材生産の事業（ただし、素材生産については、調査期日前 1 年間に 200 m³ 以上の素材を生産した者に限る。）

農業経営体

農林業経営体のうち、(1)、(2)又は(4)のいずれかに該当する事業を行う者をいう。

林業経営体

農林業経営体のうち、(3)又は(5)のいずれかに該当する事業を行う者をいう。

個人経営体

個人（世帯）で事業を行う経営体をいう。なお、法人化して事業を行う経営体は含まない。

団体経営体

個人経営体以外の経営体をいう。

2. 組織形態別

法人化している

農林業経営体のうち、法人化して事業を行う者をいう。

(法人経営体)

農事組合法人

農業協同組合法（昭和 22 年法律第 132 号）に基づき、「組合員の農業生産についての協業を図ることによりその共同の利益を増進すること」

会社	を目的として設立された法人をいう。
株式会社	次のいずれかに該当するものをいう。 会社法（平成 17 年法律第 86 号）に基づき、株式会社の組織形態をとっているものをいう。なお、会社法の施行に伴う関係法律の整備等に関する法律（平成 17 年法律第 87 号）に定める特例有限会社の組織形態をとっているものを含む。
合名・合資会社	会社法に基づき、合名会社又は合資会社の組織形態をとっているものをいう。
合同会社	会社法に基づき、合同会社の組織形態をとっているものをいう。
相互会社	保険業法（平成 7 年法律第 105 号）に基づき、保険会社のみが認められている中間法人であり、加入者自身を構成員とすることから、お互いが構成員のために保険業務を行う団体をいう。
各種団体	次のいずれかに該当するものをいう。
農協	農業協同組合法に基づき組織された組合で、農業協同組合、農業協同組合の連合組織（経済連等）が該当する。
森林組合	森林組合法（昭和 53 年法律第 36 号）に基づき組織された組合で、森林組合、生産森林組合、森林組合連合会が該当する。
その他の各種団体	農業保険法（昭和 22 年法律第 185 号）に基づき組織された農業共済組合や農業関係団体、又は森林組合以外の組合等の団体が該当する。林業公社（第 3 セクター）もここに含める。
その他の法人	農事組合法人、会社及び各種団体以外の法人で、公益法人、宗教法人、医療法人、NPO 法人などが該当する。
地方公共団体	地方公共団体とは、都道府県及び市区町村をいう。
財産区	財産区とは、地方自治法（昭和 22 年法律第 67 号）に基づき、市区町村の一部で財産を有し、又は公の施設を設け、当該財産等の管理・処分・廃止に関する機能を有する特別地方公共団体をいう。
3. 労働力等	
経営主	農業（林業）経営の管理運営の中心となっている者をいい、生産品目や規模、請け負う農業作業（林業作業）の決定、具体的な作業時期や作業体制、労働や資本の投入、資金調達といった経営全般を主宰する者をいう。
世帯員	原則として住居と生計を共にしている者をいう。調査日現在出稼ぎ等に出ているその家になくても生計を共にしている者は含むが、通学や就職のため他出して生活している子弟は除く。 また、住み込みの雇人も除く。
役員・構成員	役員とは、会社等の組織経営における役員をいう。 構成員とは、集落営農や協業経営における構成員をいう。 なお、役員会に出席するだけの者は含まない。
後継者	5 年以内に農業（林業）経営を引き継ぐ後継者（予定者を含む。）のことをいう。
親族	経営主の 3 親等内（1 親等：父、母、子 2 親等：祖父母、孫、兄弟姉

親族以外の経営 内部の人材 経営外部の人材 5年以内に農業 を引き継がない 雇用者	<p>妹 3親等：曾祖父母、曾孫、叔父、叔母、甥、姪）の親族をいう。</p> <p>農業（林業）経営における親族以外の役員または雇用している者をいう。</p> <p>上記以外の者をいう。</p> <p>農業経営を開始または農業経営を引き継いだ直後であり、5年以内に農業経営を引き継がないことをいう。</p> <p>農業（林業）経営のために雇った「常雇い」及び「臨時雇い」（手間替え・ゆい（労働交換）、手伝い（金品の授受を伴わない無償の受け入れ労働）を含む。）の合計をいう。</p> <p>農業経営の場合は、農業または農業生産関連事業のいずれかまたは両方のために雇った人をいう。</p>
常雇い	<p>あらかじめ、年間7か月以上の契約（口頭の契約でもよい。）で主に農業（林業）経営のために雇った人（期間を定めずに雇った人を含む。）のことをいう。</p> <p>年間7か月以上の契約で雇っている外国人技能実習生を含める。</p> <p>農業経営の場合は、農業または農業生産関連事業のいずれかまたは両方のために雇った人をいう。</p>
臨時雇い	<p>「常雇い」に該当しない日雇い、季節雇いなど農業（林業）経営のために一時的に雇った人のことをいい、手間替え・ゆい（労働交換）、手伝い（金品の授受を伴わない無償の受け入れ労働）を含む。なお、農（林業）作業を委託した場合の労働は含まない。また、主に農業（林業）以外の事業のために雇った人が一時的に農業（林業）経営に従事した場合及び「常雇い」として7か月以上の契約で雇った人がそれ未満で辞めた場合を含む。農業経営の場合は、農業または農業生産関連事業のいずれかまたは両方のために雇った人をいう。</p>

4. 農業経営体

(1) 土地

経営耕地

調査期日現在で農林業経営体が経営している耕地（けい畔を含む田、樹園地及び畑）をいい、自ら所有し耕作している耕地（自作地）と、他から借りて耕作している耕地（借入耕地）の合計である。土地台帳の地目や面積に関係なく、実際の地目別の面積とした。

経営耕地＝所有地(田、畑、樹園地)－貸付耕地－耕作放棄地＋借入耕地

経営耕地の取扱い方

- (1) 他から借りている耕地は、届出の有無に関係なく、また、口頭の賃借契約によるものも、全て借り受けている者の経営耕地（借入耕地）とした。
- (2) 請負耕作や委託耕作などと呼ばれるものであっても、実際は一般の借入れと同じと考えられる場合は、その耕作を借り受けて耕作している者の経営耕地（借入耕地）とした。
- (3) 耕起又は稲刈り等のそれぞれの作業を単位として、作業を請け負う者に委託している場合は、その耕地は委託者の経営耕地とした。
- (4) 委託者が、収穫物の全てをもらい受ける契約で、作物の栽培一切を人

耕地の取扱い方

- に任せ、その代わりあらかじめ決めてある一定の耕作料を相手に支払う場合は、その耕地は委託者の経営耕地とした。
- (5) 調査期日前1年間に1作しか行われなかった耕地で、その1作の期間を人に貸し付けていた場合は、貸し付けた者の経営耕地とはせず、貸付耕地（借り受けた側の経営耕地）とした。なお、「また小作」している耕地も、「また小作している農家」の経営耕地（借入耕地）とした。
- (6) 共有の耕地を割地として各戸で耕作している場合や、河川敷、官公有地内で耕作している場合も経営耕地（借入耕地）とした。
- (7) 協業で経営している耕地は、自分の土地であっても、自らの経営耕地とはせず、協業経営体の経営耕地とした。
- (8) 他の市区町村や他の都道府県に通って耕作（出作）している耕地でも、全てその農林業経営体の経営耕地とした。したがって、〇〇県や〇〇町の経営耕地面積として計上されているものは、その県や町に居住している農林業経営体が経営している経営耕地の面積であり、いわゆる属人統計であることに留意する必要がある。
- (1) 耕地面積には、けい畔を含めた。棚田などでけい畔がかなり広い面積を占める場合には、本地面積の2割に当たる部分だけを田の面積に入れ（斜面の面積ではなく、水平面積を入れる。）、残りの部分については耕地以外の土地とした。
- (2) 災害や労力の都合などで調査期日前1年間作物を栽培していなくても、ここ数年の間に再び耕作する意思のある土地は耕地とした。しかし、ここ数年の間に再び耕作する意思のない土地は耕地とはせず耕作放棄地とした。
- (3) 新しく開墾した土地は、は種できるように整地した状態になっていても、調査期日までに1回も作付けしていなければ耕地とはしなかった。
- (4) 宅地内でも1a以上まとまった土地に農作物を栽培している場合は耕地とした。
- (5) ハウス、ガラス室などの敷地は耕地とした。ただし、コンクリート床などで地表から植物体が遮断されている場合や、きのこ栽培専門のものの敷地は耕地とはしなかった。
- (6) 普通畑に牧草を作っている場合は耕地とした。また、林野を耕起して作った牧草地（いわゆる造成草地）も耕地とした。なお、施肥・補はんなどの肥培管理をしている牧草栽培地は、は種後何年経過していても耕地とし、肥培管理をやめていて近く更新することが確定していないものは耕地以外の土地とした。
- (7) 堤防と河川・湖沼との間にある土地に作物を栽培している場合は耕地とした。
- (8) 植林用苗木を栽培している土地は耕地とした。
- (9) 肥培管理を行っているたけのこ、くり、くるみ、山茶、こうぞ、みつまた、はぜ、こりやなぎ、油桐、あべまき、うるし、つばきなどの栽培地は耕地とした（刈敷程度は肥培管理とみなさない。）。

田	<p>耕地のうち、水をたたえるためのけい畔のある土地をいう。水をたたえるということは、人工かんがいによるものだけではなく、自然に耕地がかんがいされるようなものも含めた。したがって、天水田、湧水田なども田とした。</p> <p>(1) 陸田（もとは畑であったが、現在はけい畔を作り水をたたえるようにしてある土地やたん水のためビニールを張り水稻を作っている土地）も田とした。</p> <p>(2) ただし、もとは田であってけい畔が残っていても、果樹・桑・茶など永年性の木本性周年植物を栽培している耕地は田とせず樹園地とした。また、同様にさとうきびを栽培していれば普通畑とした。なお、水をたたえるためのけい畔を作らず畑地にかんがいでいる土地は、たとえば水稻を作っている畑とした。</p>
畑	<p>耕地のうち田と樹園地を除いた耕地をいう。なお、焼畑、切替畑（林野で抜根せず、火入れにより作物を栽培する畑及び畑と山林を輪番し、切り替えて利用する畑）など不安定な土地も畑とした。</p>
樹園地	<p>木本性周年作物を規則的又は連続的に栽培している土地で果樹、茶、桑などが1 a以上まとまっているもの（一定の畝幅及び株間を持ち、前後左右に連続して栽培されていることをいう。）で肥培管理している土地をいう。</p> <p>花木類などを5年以上栽培している土地もここに含めた。</p> <p>なお、樹園地に間作している場合は、利用面積により普通畑と樹園地に分けて計上した。</p>
(2) 農産物の販売 農産物販売金額	<p>肥料代、農薬代、飼料代等の諸経費を差引く前の売上金額（消費税を含む。）をいう。</p>
(3) 農業経営組織別 単一経営経営体	<p>農産物販売金額のうち、主位部門の販売金額が8割以上の経営体をいう。</p>
複合経営経営体	<p>単一経営以外をいい、農産物販売金額のうち、主位部門の販売金額が8割未満（販売のなかった経営体を除く）の経営体をいう。</p>
(4) 農業生産 ア 販売目的の作物 販売目的の作物	<p>販売を目的で作付け（栽培）した作物であり、自給用のみを作付け（栽培）した場合は含めない。</p> <p>また、販売目的で作付け（栽培）したものを、たまたまその一部を自給向けにした場合は含めた。</p>
イ 販売目的の家畜 乳用牛	<p>現在搾乳中の牛（乾乳中の牛を含む。）のほか、将来搾乳する目的で飼</p>

	<p>っている牛、種牛（種牛候補を含む。）及びと殺前に一時肥育している乳廃牛をいう。</p> <p>なお、肉用として肥育している未経産牛や肉用のおす牛、産後すぐ（1週間程度）に肉用として売る予定の子牛は、ここには含めずに肉用牛に含めた。</p>
肉用牛	<p>肉用を目的として飼養している乳用牛以外の牛をいう。</p> <p>乳用牛、肉用牛の区分は、品種区分ではなく、利用目的によって区分しており、乳用種のおすばかりでなく、子取り用のめす牛や未経産のめす牛も肥育を目的として飼養している場合は肉用牛とした。</p>
豚	<p>自ら肥育し、肉用として販売することを目的に飼養している豚及び子取り用に飼養している6か月齢以上のめす豚をいう。</p>
採卵鶏	<p>卵の販売目的で飼養している鶏（ひなどりを含む。）をいう。</p> <p>種鶏やブロイラー、愛玩用の東天紅・尾長鳥・ちゃぼなどは含まない。</p> <p>なお、廃鶏も調査期日現在でまだ飼養していれば、便宜上ここに含めた。</p>
ブロイラー	<p>当初から食用に供する目的で飼養し、原則としてふ化後3か月未満で肉用として出荷した鶏をいう。</p> <p>肉用種、卵用種は問わない。</p>
(5) 農作業の受託	
農作業の受託	<p>農家等から農作業の全部または一部を請け負うことをいう。</p>
(6) 農業経営の取組	
農業生産関連事業	<p>「農産物の加工」、「小売業」、「観光農園」、「貸農園・体験農園」、「農家民宿」、「農家レストラン」及び「海外への輸出」など農業生産に関連した事業をいう。</p>
農産物の加工	<p>販売を目的として、自ら生産した農産物をその使用割合の多少にかかわらず用いて加工している事業をいう。</p>
小売業	<p>自ら生産した農産物やその加工品を消費者などに販売している（インターネットや行商などにより店舗をもたないで販売している場合を含む。）事業や、消費者などと販売契約して直送する事業をいう。</p> <p>なお、自らが経営に参加していない直売所等は含まない。</p>
観光農園	<p>農業を営む者が、観光客等を対象に、自ら生産した農産物の収穫等の一部の農作業を体験させまたはほ場を觀賞させて、料金を得ている事業をいう。</p>
貸農園・体験農園等	<p>所有または借り入れている農地を、第三者を経由せず、農園利用方式等により非農業者に利用させ、使用料を得ている事業をいう。</p> <p>なお、自己所有耕地を地方公共団体・農協が経営する市民農園に有償で貸与しているものは含まない。</p>
農家民宿	<p>農業を営む者が、旅館業法（昭和23年法律第138号）に基づき都道府</p>

農家レストラン	<p>県知事等の許可を得て、観光客等の第三者を宿泊させ、自ら生産した農産物や地域の食材をその使用割合の多少にかかわらず用いた料理を提供し、料金を得ている事業をいう。</p> <p>農業を営む者が、食品衛生法（昭和 22 年法律第 233 号）に基づき、都道府県知事等の許可を得て、不特定の者に、自ら生産した農産物や地域の食材をその使用割合の多少にかかわらず用いた料理を提供し代金を得ている事業をいう。</p>
海外への輸出	<p>農業を営む者が、収穫した農産物等を直接または商社や団体を経由（手続きの委託や販売の代行のため）して海外へ輸出している場合、または、輸出を目的として農産物を生産している場合をいう。</p>
再生可能エネルギー発電 有機農業	<p>農林地等において再生することが可能な資源（バイオマス、太陽光、水力等）から発電している事業をいう。</p> <p>化学肥料及び農薬を使用せず、遺伝子組換え技術も利用しない農業のことで、減化学肥料・減農薬栽培は含まない。</p> <p>また、自然農法に取り組んでいる場合や有機 JAS の認証を受けていない方でも、化学肥料及び農薬を使用せず、遺伝子組換え技術も利用しないで農業に取り組んでいる場合を含む。</p>
青色申告	<p>不動産所得、事業所得、山林所得のある人で、納税地の所轄税務署長の承認を受けた人が確定申告を行う際に、一定の帳簿を備え付け日々の取引を記帳し、その記録にもとづいて申告する制度をいう。</p>
正規の簿記	<p>損益計算書と貸借対照表が導き出せる組織的な簿記の方式（一般的には複式簿記）を行っている場合をいう。</p>
簡易簿記	<p>「正規の簿記」以外の簡易な帳簿による記帳を行っている場合をいう。</p>
現金主義 農業経営を行うためにデータを活用 データを取得して活用	<p>現金主義による所得計算の特例を受けている場合をいう。</p> <p>効率的かつ効果的な農業経営を行うためにデータ（財務、市況、生産履歴、生育状況、気象状況、栽培管理などの情報）を活用することをいい、次のいずれかの場合をいう。</p> <p>気象、市況、土壌状態、地図、栽培技術などの経営外部データを取得するツールとしてスマートフォン、パソコン、タブレット、携帯電話、新聞などを用いて、取得したデータを効率的かつ効果的な農業経営を行うために活用することをいう。</p>
データを取得・記録して活用	<p>「データを取得して活用」で取得した経営外部データに加え、財務、生産履歴、栽培管理、ほ場マップ情報、土壌診断情報などの経営内部データをスマートフォン、パソコン、タブレット、携帯電話などを用いて、取得したものをこれに記録して効率的かつ効果的な農業経営を行うために活用することをいう。</p>
データを取得・分析して活用	<p>「データを取得して活用」や「データを取得・記録して活用」で把握したデータに加え、センサー、ドローン、カメラなどを用いて、気温、日照量、土壌水分・養分量、CO2 濃度などのほ場環境情報や、作物の大きさ、開花日、病気の発生などの生育状況といった経営内部データを取</p>

5. 個人経営体

(1) 主副業別

主業経営体

得し、専用のアプリ、パソコンのソフトなどで分析（アプリ・ソフトの種類、分析機能の水準などは問わない。）して効率的かつ効果的な農業経営を行うために活用することをいう。

農業所得が主（世帯所得の50%以上が農業所得）で、調査期日前1年間に自営農業に60日以上従事している65歳未満の世帯員がいる個人経営体をいう。

準主業経営体

農外所得が主（世帯所得の50%未満が農業所得）で、調査期日前1年間に自営農業に60日以上従事している65歳未満の世帯員がいる個人経営体をいう。

副業的経営体

調査期日前1年間に自営農業に60日以上従事している65歳未満の世帯員がいない個人経営体をいう。

農業専従者

調査期日前1年間に自営農業に150日以上従事した世帯員をいう。

(2) 農業従事者等

農業従事者

15歳以上の世帯員のうち、調査期日前1年間に自営農業に従事した者をいう。

基幹的農業従事者

15歳以上の世帯員のうち、ふだん仕事として主に自営農業に従事している者をいう。

6. 総農家等

農家

調査期日現在で、経営耕地面積が10a以上の農業を営む世帯又は経営耕地面積が10a未満であっても、調査期日前1年間における農産物販売金額が15万円以上あった世帯をいう。

なお、「農業を営む」とは、営利又は自家消費のために耕種、養畜、養蚕、又は自家生産の農産物を原料とする加工を行うことをいう。

販売農家

経営耕地面積が30a以上又は調査期日前1年間における農産物販売金額が50万円以上の農家をいう。

自給的農家

経営耕地面積が30a未満かつ調査期日前1年間における農産物販売金額が50万円未満の農家をいう。

7. 林業経営体

(1) 保有山林の状況

保有山林

自らが林業経営に利用できる（している）山林をいう。

(2) 素材生産

素材生産量

素材とは丸太のことをさし、原木ともいう。

丸太の体積を表し、一般的には立方メートル（ m^3 ）の単位で表示する。なお、立木買いによる素材生産量を含む。

立木買いによる素材生産

立木を購入し、伐木して素材生産することをいう。

(3) 林業作業

林業作業の受託	他人の林業作業（立木買いによる素材生産を含む。）を請け負うことをいう。
植林	山林とするために、伐採跡地や山林でなかった土地に、苗木の植付け、種子の播付け、挿し木などを行うことをいう。
下刈りなど	林木の健全な育成のために行う下刈り、除伐、つる切り、枝打ち、雪起こしなどの植林から間伐までの保育作業をいう。 なお、作業を年2回以上同一区画で行った場合あるいは同一区画で別々の作業を行った場合の面積は、実面積とした。
間伐	林木を健全に成長させるため、立木密度を調整し、劣勢木、不用木など林木の一部を伐採することをいう。 このうち、間伐材を林外に運搬し他に利用した場合は利用間伐、間伐材を林内に放置したままにした場合は切捨間伐とした。
主伐	一定の林齢に生育した立木を、用材等で販売するために伐採（被害木の伐採は含まない。）することをいう。 なお、主伐には、一度に全面積を伐採する皆伐と、区画内の立木を何回かに分けて抜き切りする択伐があるが、択伐の場合であっても、面積は、伐採した全体の区画とした。

参考

「令和2年度 食料・農業・農村白書」より

(1) 農家等分類関係

用語	定義
農家	経営耕地面積が10a以上の農業を営む世帯又は農産物販売金額が年間15万円以上ある世帯
販売農家	経営耕地面積が30a以上又は農産物販売金額が年間50万円以上の農家
主業農家	農業所得が主（農家所得の50%以上が農業所得）で、1年間に60日以上自営農業に従事している65歳未満の世帯員がいる農家
準主業農家	農業所得が主（農家所得の50%未満が農業所得）で、1年間に60日以上自営農業に従事している65歳未満の世帯員がいる農家
副業的農家	1年間に60日以上自営農業に従事している65歳未満の世帯員がいない農家（主業農家及び準主業農家以外の農家）
専業農家	世帯員の中に兼業従事者が1人もいない農家
兼業農家	世帯員の中に兼業従事者が1人以上いる農家
第1種兼業農家	農業所得の方が兼業所得よりも多い兼業農家
第2種兼業農家	兼業所得の方が農業所得よりも多い兼業農家
自給的農家	経営耕地面積が30a未満かつ農産物販売金額が年間50万円未満の農家
農家以外の農業事業体	経営耕地面積が10a以上又は農産物販売金額が年間15万円以上の農業を営む世帯（農家）以外の事業体
農業サービス事業体	委託を受けて農作業を行う事業所（農業事業体を除き、専ら苗の生産及び販売を行う事業所を含む。）
土地持ち非農家	農家以外で耕地及び耕作放棄地を5a以上所有している世帯

注：1990年世界農林業センサスから2000年世界農林業センサスの調査体系に即した定義

(2) 個人経営体世帯員の農業労働力関係

		農業との関わり			世帯員
		農業に従事		農業には従事していない	原則として住居と生計を共にする者 (1) 基幹的農業従事者 15歳以上の世帯員のうち、ふだん仕事として主に自営農業に従事している者 (2) 農業従事者 15歳以上の世帯員で年間1日以上自営農業に従事した者
		農業が主	その他が主		
ふだんの主な状態	主に仕事				
	その他(家事、通学等)				
常雇い	主として農業経営のために雇った人で、雇用契約(口頭の契約でもかまわない。)に際し、あらかじめ7か月以上の期間を定めて雇った人(期間を定めずに雇った人を含む。)のことをいう。				
臨時雇い	日雇い、季節雇い等農業経営のために臨時雇いした人で、手間替え・ゆい(労働交換)、手伝い(金品の授受を伴わない無償の受入れ労働)を含む。 なお、農作業を委託した場合の労働は含まない。 また、主に農業経営以外の仕事のために雇っている人が農繁期等に農業経営のための農作業に従事した場合や、7か月以上の契約で雇った人がそれ未満で辞めた場合を含む。				

V. 調査結果の概要

1. 農林業経営体の基本構造

高知県の農林業経営体数は13,061経営体で、うち農業経営体数は12,657経営体、林業経営体数は882経営体となりました。

農業経営体をみると、経営耕地総面積（農業経営体）は14,328haとなっており、農業及び農業生産関連事業に60日以上従事した世帯員、役員・構成員（経営主を含む）数は20,992人となっています。雇用者数は19,690人で、農業従事者数（個人経営体）は26,993人、基幹的農業従事者数（個人経営体）は19,349人で、総農家数は19,924戸となりました。

林業経営体をみると、林業の保有山林面積（林業経営体）は60,747ha、素材生産量は572,006m³で、雇用者数は1,530人となりました。

表1 農林業経営体の基本構造

	令和2年	平成27年	増減数 (R2 - H27)	増減率 (%) (R2/H27)
農林業経営体数 (経営体)	13,061	16,558	△ 3,497	△ 21.1
農業経営体数 (経営体)	12,657	15,841	△ 3,184	△ 20.1
経営耕地総面積 (ha)	14,328	16,537	△ 2,209	△ 13.4
農業及び農業生産関連事業に60日以上従事した世帯員、役員・構成員（経営主を含む）数 (人)	20,992
農業及び農業生産関連事業に60日以上従事した世帯員、役員・構成員（経営主を含む）の平均年齢 (歳)	64.7
雇用者数 (人)	19,690	29,267	△ 9,577	△ 32.7
うち個人経営体				
農業従事者数 (人)	26,993
農業従事者の平均年齢 (歳)	63.7
基幹的農業従事者数 (人)	19,349	23,334	△ 3,985	△ 17.1
基幹的農業従事者の平均年齢 (歳)	66.2	64.9	1.3	...
総農家数 (戸)	19,924	25,345	△ 5,421	△ 21.4
林業経営体数 (経営体)	882	2,128	△ 1,246	△ 58.6
保有山林面積（林業経営体） (ha)	60,747	96,767	△ 36,020	△ 37.2
素材生産量 (m ³)	572,006	544,511	27,495	5.0
雇用者数 (人)	1,530	1,863	△ 333	△ 17.9

V. 調査結果の概要

2. 農林業経営体

(1) 農林業経営体数

農林業経営体数は、13,061 経営体で、前回調査（平成 27 年）に比べて 3,497 経営体減少しました。このうち農業経営体数は 12,657 経営体、林業経営体数は 882 経営体で、前回調査に比べてそれぞれ 3,184 経営体、1,246 経営体減少しました。

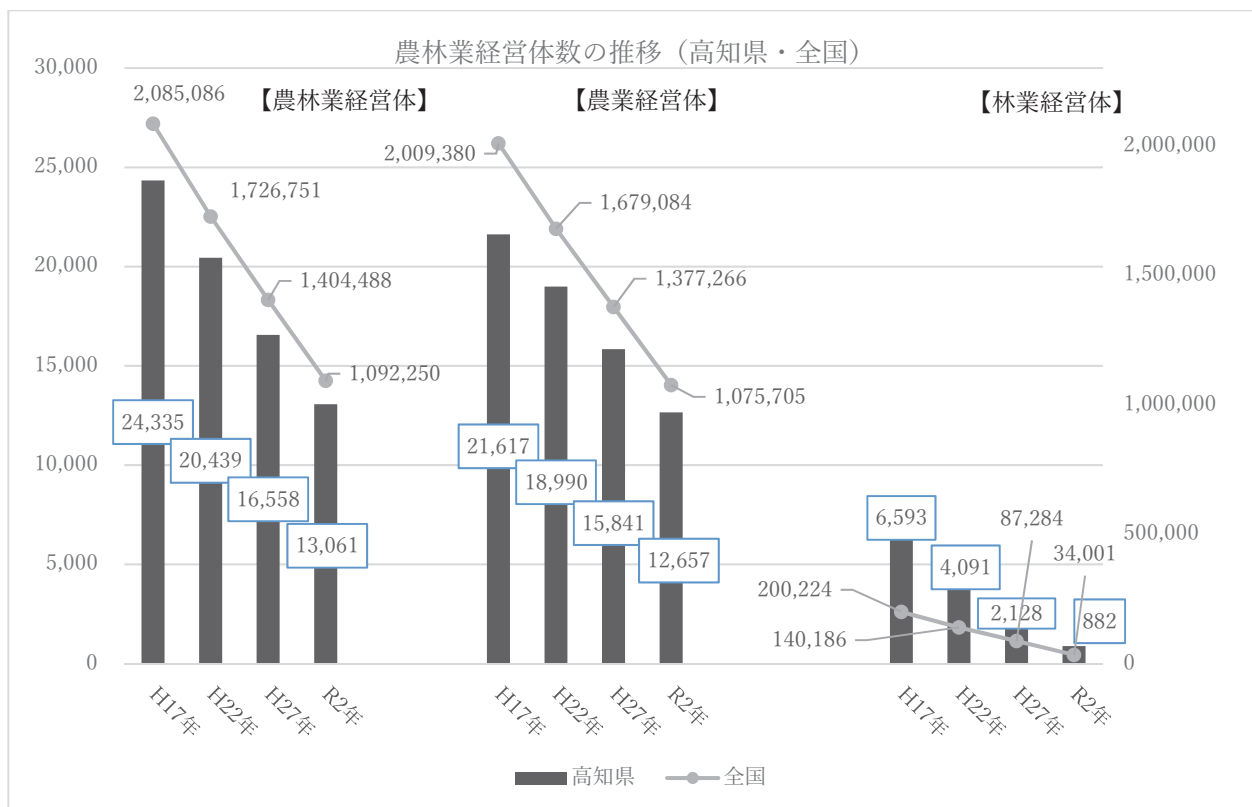
表 2 農林業経営体数の推移（高知県・全国）

単位：経営体

		農林業経営体						
		農業経営体	農業経営体		林業経営体	林業経営体		
			個人経営体	団体経営体		個人経営体	団体経営体	
高 知 県	令和 2 年	13,061	12,657	12,345	312	882	729	153
	平成27年	16,558	15,841	15,550	291	2,128	1,873	255
	平成22年	20,439	18,990	18,682	308	4,091
	平成17年	24,335	21,617	21,341	276	6,593
	増減数 (R2 - H27)	△ 3,497	△ 3,184	△ 3,205	21	△ 1,246	△ 1,144	△ 102
	増減率 (%) (R2/H27)	△ 21.1	△ 20.1	△ 20.6	7.2	△ 58.6	△ 61.1	△ 40.0
	令和 2 年	1,092,250	1,075,705	1,037,342	38,363	34,001	27,776	6,225
全 国	平成27年	1,404,488	1,377,266	1,339,964	37,302	87,284	77,692	9,592
	平成22年	1,726,751	1,679,084	1,643,518	35,566	140,186
	平成17年	2,085,086	2,009,380	1,976,016	33,364	200,224
	増減数 (R2 - H27)	△ 312,238	△ 301,561	△ 302,622	1,061	△ 53,283	△ 49,916	△ 3,367
	増減率 (%) (R2/H27)	△ 22.2	△ 21.9	△ 22.6	2.8	△ 61.0	△ 64.2	△ 35.1

※農業経営体と林業経営体を合わせて営んでいる経営体は、それぞれに含まれるため、農業経営体数と林業経営体数の合計と農林業経営体数は一致しない。

図1 農林業経営体数の推移（高知県・全国）



※農業経営体と林業経営体を合わせて営んでいる経営体は、それぞれに含まれるため、農業経営体数と林業経営体数の合計と農林業経営体数は一致しない。

(2) 組織形態別経営体数

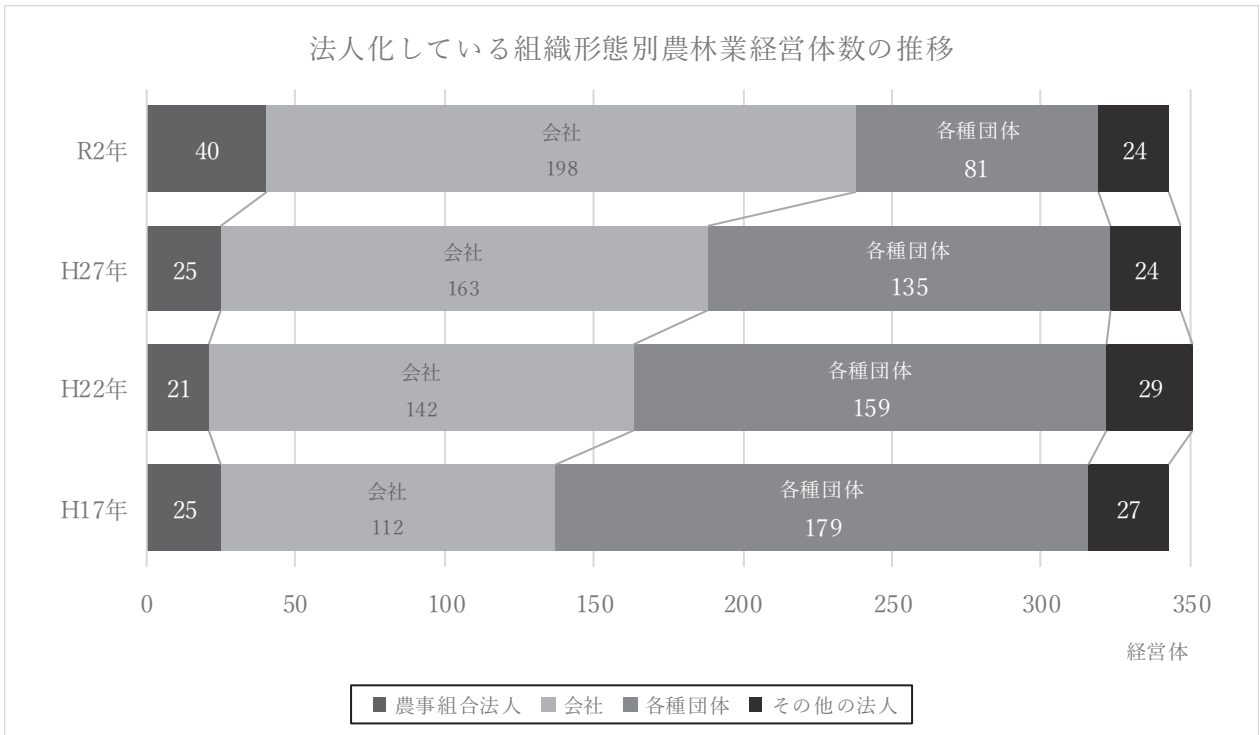
農林業経営体のうち法人化している経営体は、343経営体で前回調査に比べて4経営体減少しました。そのうち会社が、198経営体で35経営体増加しました。

表3 法人化している組織形態別農林業経営体数の推移

単位：経営体

	合計	法人化している					地方公共 団体・財 産区	法人化していない	
		計	農事組合 法人	会社	各種団体	その他 の法人		個人経営体	
令和2年	13,061	343	40	198	81	24	18	12,700	12,600
平成27年	16,558	347	25	163	135	24	18	16,193	16,026
平成22年	20,439	351	21	142	159	29	26	20,062	19,779
平成17年	24,335	343	25	112	179	27	39	23,953	23,500
増減数 (R2 - H27)	△ 3,497	△ 4	15	35	△ 54	0	0	△ 3,493	△ 3,426
増減率 (%) (R2/H27)	△ 21.1	△ 1.2	60.0	21.5	△ 40.0	0.0	0.0	△ 21.6	△ 21.4
構成比 (%)									
令和2年	100.0	2.6	0.3	1.5	0.6	0.2	0.1	97.2	96.5
平成27年	100.0	2.1	0.2	1.0	0.8	0.1	0.1	97.8	96.8
平成22年	100.0	1.7	0.1	0.7	0.8	0.1	0.1	98.2	96.8
平成17年	100.0	1.4	0.1	0.5	0.7	0.1	0.2	98.4	96.6

図2 法人化している組織形態別農林業経営体数の推移



3. 農業経営体

(1) 組織形態別経営体数

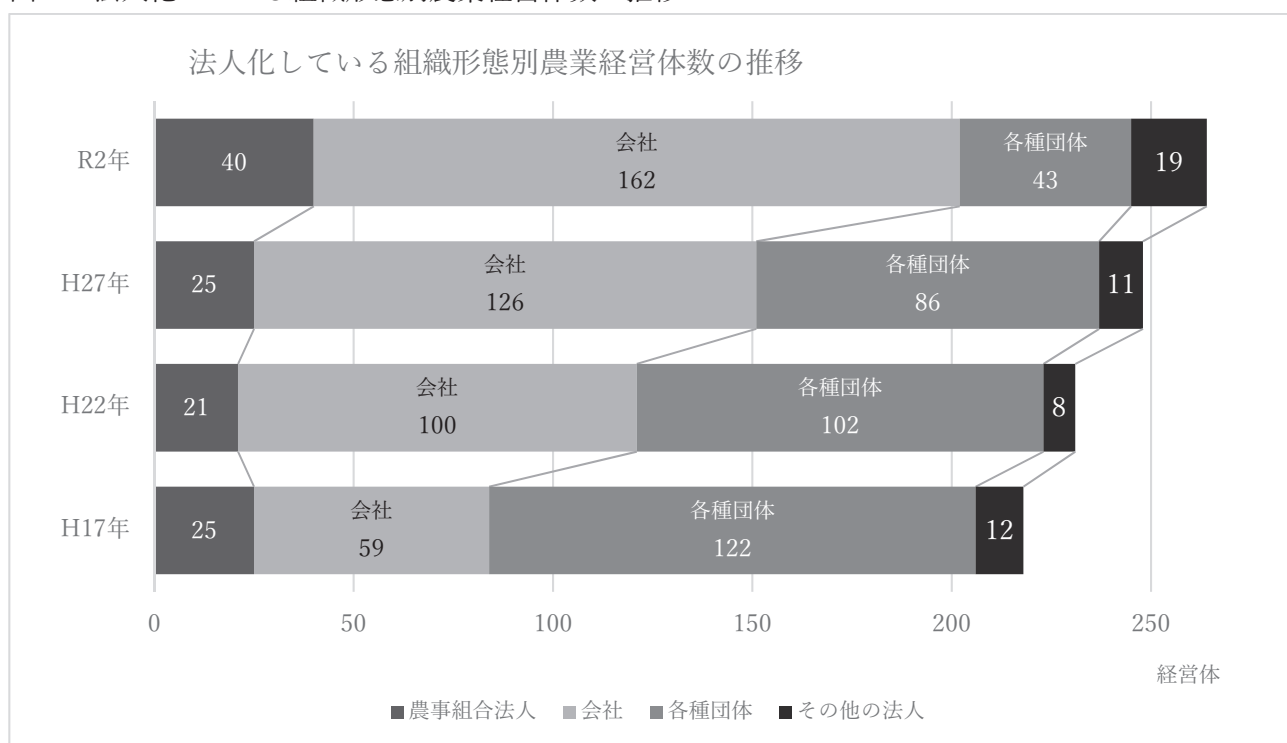
組織形態別に農業経営体をみると、法人化している経営体は264経営体で、前回調査に比べて16経営体増加しました。そのうち、会社が162経営体で36経営体増加しました。

表4 法人化している組織形態別農業経営体数の推移

単位：経営体

	合計	法人化している					地方公共 団体・ 財産区	法人化していない	
		計	農事組合 法人	会社	各種団体	その他の 法人		個人経営体	
令和2年	12,657	264	40	162	43	19	-	12,393	12,345
平成27年	15,841	248	25	126	86	11	-	15,593	15,550
平成22年	18,990	231	21	100	102	8	3	18,756	18,682
平成17年	21,617	218	25	59	122	12	3	21,396	21,341
増減数 (R2 - H27)	△ 3,184	16	15	36	△ 43	8	-	△ 3,200	△ 3,205
増減率 (%) (R2/H27)	△ 20.1	6.5	60.0	28.6	△ 50.0	72.7	-	△ 20.5	△ 20.6
構成比 (%)									
令和2年	100.0	2.1	0.3	1.3	0.3	0.2	...	97.9	97.5
平成27年	100.0	1.6	0.2	0.8	0.5	0.1	...	98.4	98.2
平成22年	100.0	1.2	0.1	0.5	0.5	0.0	0.0	98.8	98.4

図3 法人化している組織形態別農業経営体数の推移



V. 調査結果の概要

(2) 経営耕地面積規模別経営体数

経営耕地面積規模別に農業経営体数をみると、1.0ha 未満の経営耕地面積の農業経営体が全体の69.1%を占めています。前回調査と比べると、5.0ha 未満の経営体数が減少し、5.0ha 以上の経営体が増加しました。

表5 経営耕地面積規模別経営体数の推移

単位：経営体

	計	0.3ha 未満	0.3～ 1.0ha	1.0～ 2.0ha	2.0～ 3.0ha	3.0～ 5.0ha	5.0～ 10.0ha	10.0～ 20.0ha	20.0～ 30.0ha	30.0ha 以上
令和2年	12,657	1,253	7,498	2,567	621	397	219	77	14	11
平成27年	15,841	997	9,936	3,422	759	441	210	60	11	5
平成22年	18,990	1,099	12,271	4,107	811	474	186	32	5	5
平成17年	21,617	1,259	14,592	4,359	835	424	117	28	2	1
増減数 (R2 - H27)	△ 3,184	256	△ 2,438	△ 855	△ 138	△ 44	9	17	3	6
増減率 (%) (R2/H27)	△ 20.1	25.7	△ 24.5	△ 25.0	△ 18.2	△ 10.0	4.3	28.3	27.3	120.0
構成比 (%)										
令和2年	100.0	9.9	59.2	20.3	4.9	3.1	1.7	0.6	0.1	0.1
平成27年	100.0	6.3	62.7	21.6	4.8	2.8	1.3	0.4	0.1	0.0
平成22年	100.0	5.8	64.6	21.6	4.3	2.5	1.0	0.2	0.0	0.0

※「0.3ha 未満」には、「経営耕地なし」の経営体を含む。

図4 経営耕地面積規模別経営体数の構成比 (R2年)

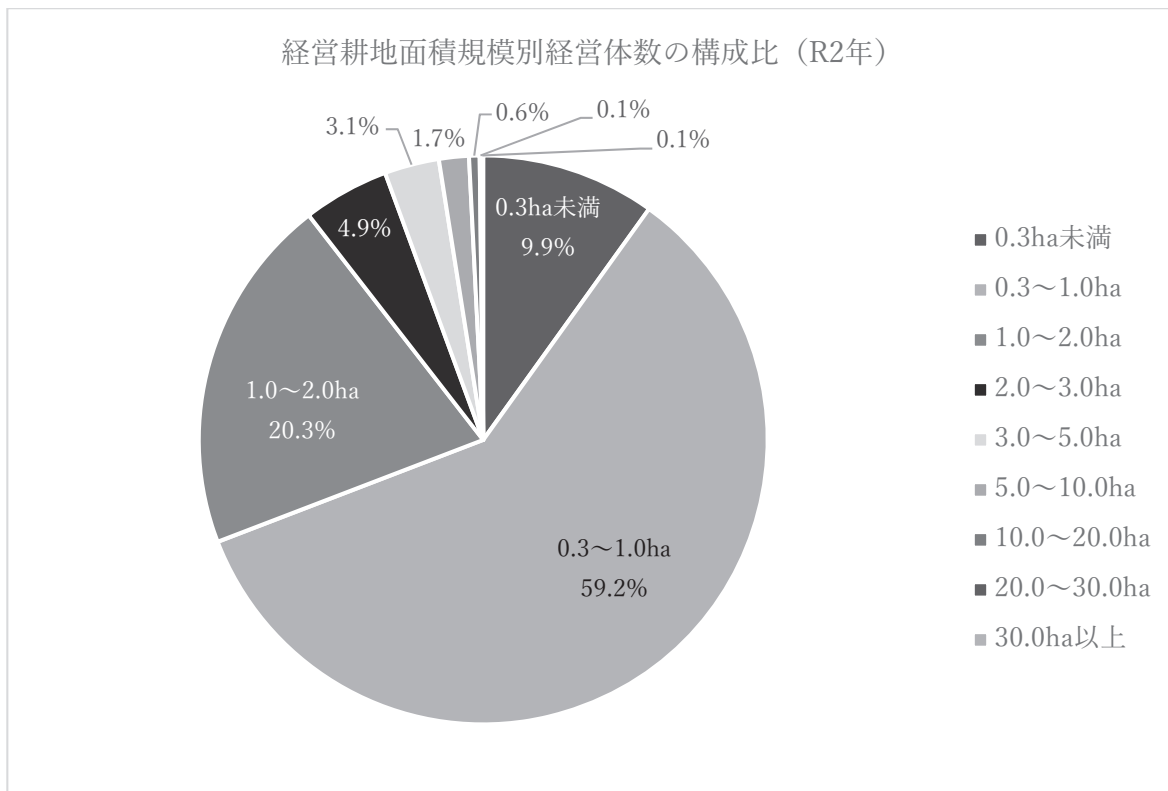
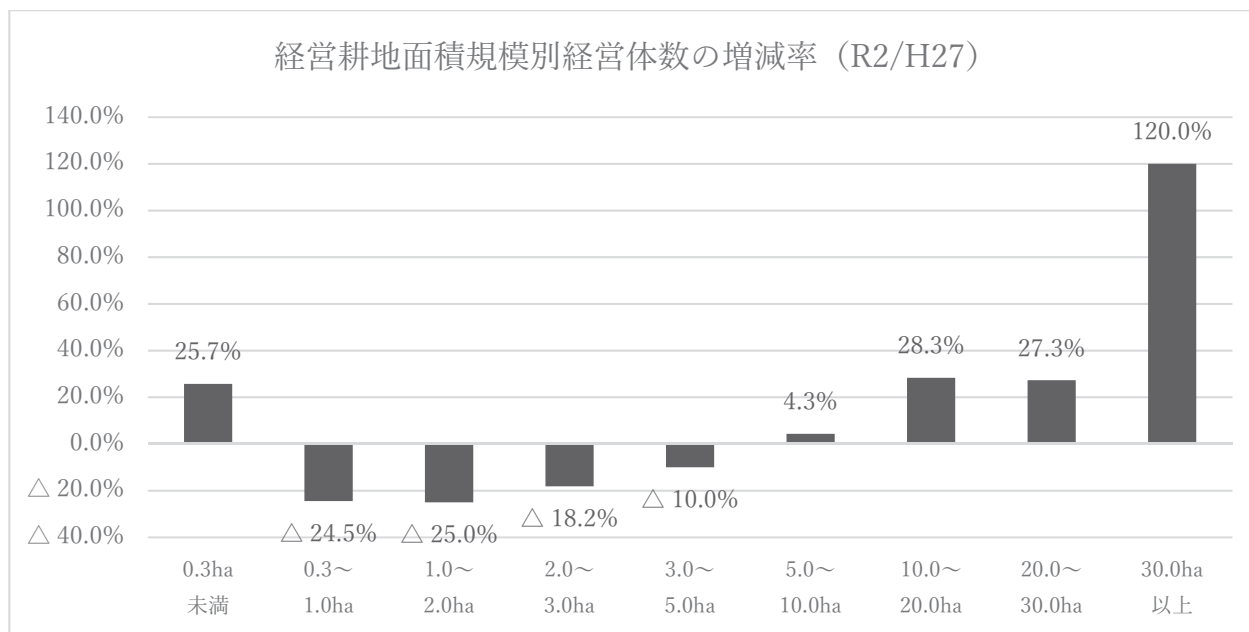


図5 経営耕地面積規模別経営体数の増減率（R2/H27）



(3) 経営耕地面積規模別面積（経営耕地面積の集積割合）

経営耕地面積規模別に経営耕地面積の集積割合をみると、1.0ha未満の面積が一番多く、全体の30.9%を占めました。前回調査と比べると、5.0ha未満の経営耕地面積の集積割合は83.6%から8.7ポイント減少し74.9%になった一方、5.0ha以上の経営耕地面積の集積割合は16.4%から8.7ポイント増加し25.1%となりました。

表6 経営耕地面積規模別面積の割合（経営耕地面積の集積割合）の推移

単位：ha

	計	1.0ha未満	1.0~2.0ha	2.0~3.0ha	3.0~5.0ha	5.0~10.0ha	10.0~20.0ha	20.0~30.0ha	30.0ha以上
令和2年	14,328	4,428	3,415	1,446	1,442	1,463	1,008	321	806
平成27年	16,537	5,853	4,563	1,782	1,630	1,380	745	259	326
平成22年	18,391	7,204	5,440	1,915	1,752	1,203	398	121	357
平成17年	18,981	8,421	5,762	1,949	1,557	746	359	45	142
増減数 (R2-H27)	△ 2,209	△ 1,425	△ 1,148	△ 336	△ 188	83	263	62	480
増減率 (%) (R2/H27)	△ 13.4	△ 24.3	△ 25.2	△ 18.9	△ 11.5	6.0	35.3	23.9	147.2
構成比 (%)									
令和2年	100.0	30.9	23.8	10.1	10.1	10.2	7.0	2.2	5.6
平成27年	100.0	35.4	27.6	10.8	9.9	8.3	4.5	1.6	2.0
平成22年	100.0	39.2	29.6	10.4	9.5	6.5	2.2	0.7	1.9
平成17年	100.0	44.4	30.4	10.3	8.2	3.9	1.9	0.2	0.7

V. 調査結果の概要

図6 経営耕地面積規模別面積の割合（経営耕地面積の集積割合）の推移

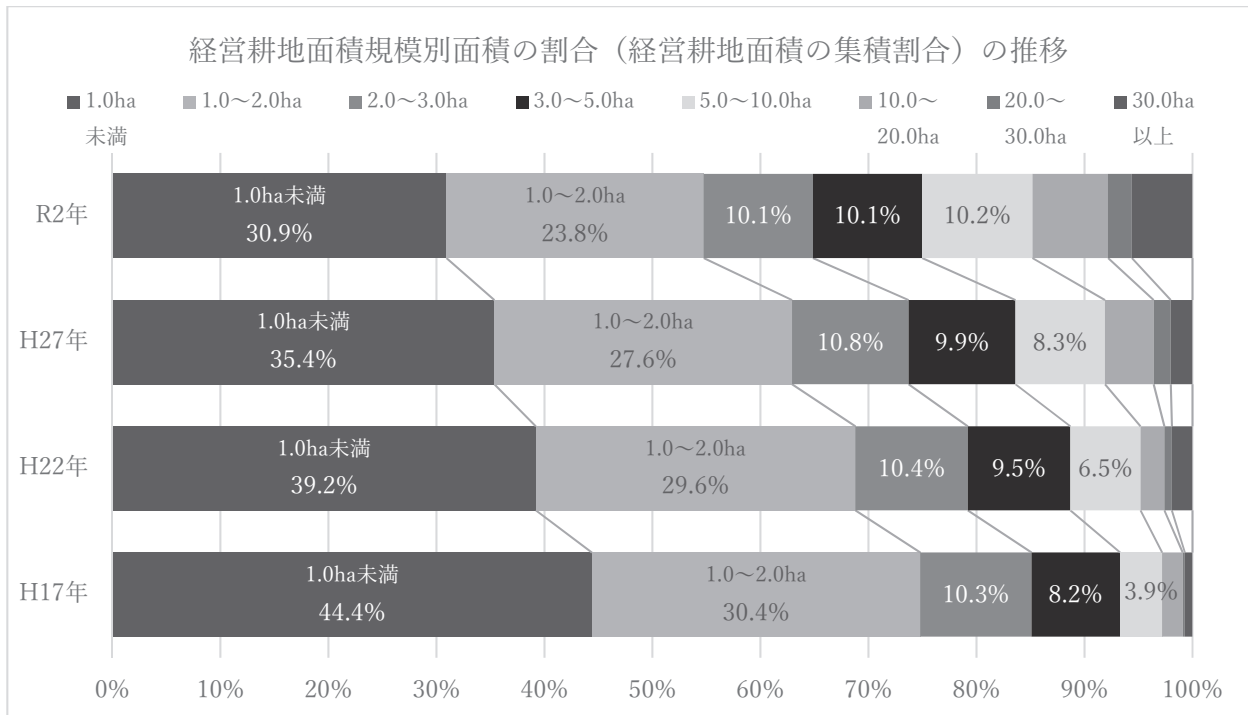
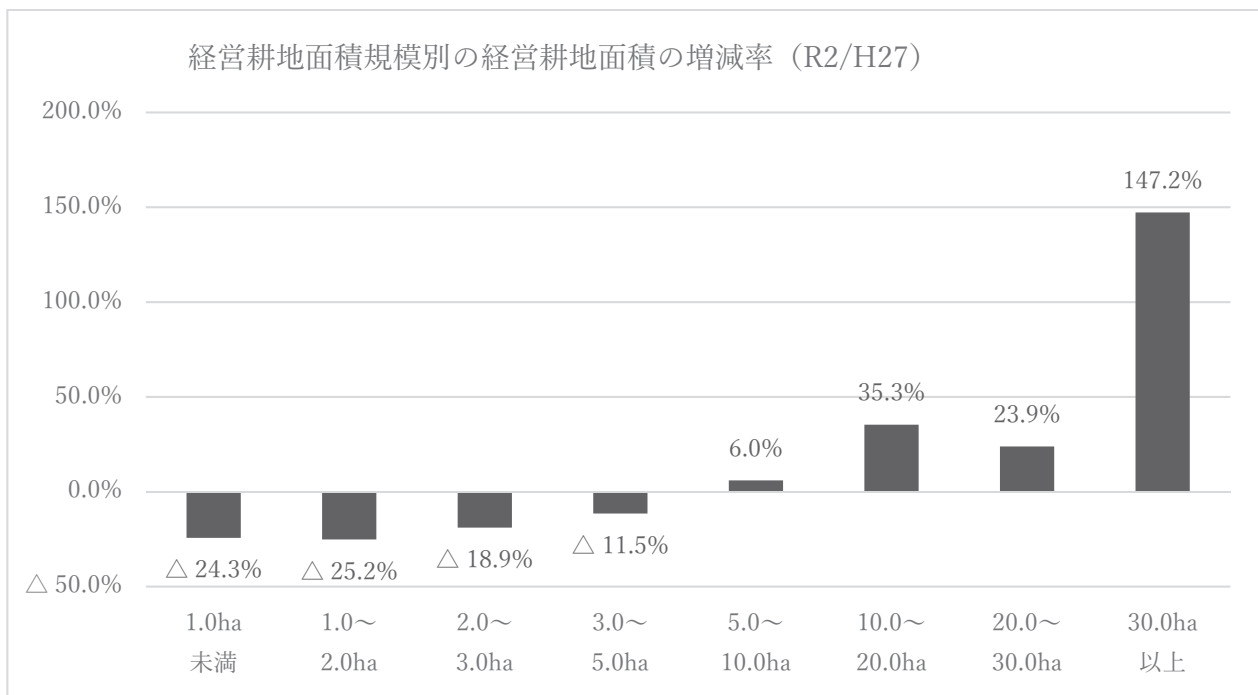


図7 経営耕地面積規模別の経営耕地面積の増減率（R2/H27）



(4) 経営耕地の状況

経営耕地のある農業経営体は 12,550 経営体で、前回調査に比べて 3,135 経営体減少、経営耕地総面積は 14,328ha で 2,209ha 減少しました。

このうち、借入耕地のある農業経営体は 4,870 経営体で 1,964 経営体減少し、借入耕地面積は 5,305ha で 32ha 微減しました。経営耕地面積に占める借入耕地面積は 37.0% となり、前回調査の 32.3% から 4.7 ポイント増加しました。

また、1 経営体当たりの経営耕地面積は、1.14ha となり、前回調査に比べて 0.09ha 増加しました。

表7 経営耕地の状況（高知県・全国）

単位：経営体、ha

	経営耕地のある経営体数	借入耕地のある経営体数	経営耕地		田		畑		樹園地		1 経営体当たりの経営耕地面積		
			総面積	借入耕地面積	田のある経営体数	経営耕地面積	畑のある経営体数	経営耕地面積	樹園地のある経営体数	経営耕地面積			
高知県	令和2年	12,550	4,870	14,328	5,305	9,847	10,169	6,239	2,420	2,972	1,739	1.14	
	平成27年	15,685	6,834	16,537	5,337	13,763	12,523	8,082	2,159	4,283	1,855	1.05	
	平成22年	18,799	7,833	18,391	5,161	16,729	13,743	10,544	2,556	5,578	2,092	0.98	
	平成17年	21,406	8,333	18,981	4,421	19,408	14,526	11,664	2,334	5,886	2,120	0.89	
	増減数 (R2 - H27)	△ 3,135	△ 1,964	△ 2,209	△ 32	△ 3,916	△ 2,354	△ 1,843	261	△ 1,311	△ 116	0.09	
	増減率 (%) (R2/H27)	△ 20.0	△ 28.7	△ 13.4	△ 0.6	△ 28.5	△ 18.8	△ 22.8	12.1	△ 30.6	△ 6.3	...	
	構成比 (%)												
	令和2年	100.0	38.8	100.0	37.0	78.5	71.0	49.7	16.9	23.7	12.1	...	
	平成27年	100.0	43.6	100.0	32.3	87.7	75.7	51.5	13.1	27.3	11.2	...	
	平成22年	100.0	41.7	100.0	28.1	89.0	74.7	56.1	13.9	29.7	11.4	...	
平成17年	100.0	38.9	100.0	23.3	90.7	76.5	54.5	12.3	27.5	11.2	...		
全国	令和2年	1,058,754	379,009	3,232,882	1,257,126	840,381	1,784,900	560,784	1,288,829	200,229	159,154	3.05	
	平成27年	1,361,177	502,236	3,451,444	1,164,135	1,144,812	1,947,029	834,467	1,315,767	270,955	188,648	2.54	
	平成22年	1,661,486	577,464	3,631,585	1,063,139	1,432,522	2,046,267	1,078,739	1,371,521	334,922	213,797	2.19	
	平成17年	1,988,253	631,087	3,693,026	824,467	1,744,134	2,084,015	1,268,874	1,379,576	385,105	229,435	1.86	
	増減数 (R2 - H27)	△ 302,423	△ 123,227	△ 218,562	92,991	△ 304,431	△ 162,129	△ 273,683	△ 26,938	△ 70,726	△ 29,494	0.51	
	増減率 (%) (R2/H27)	△ 22.2	△ 24.5	△ 6.3	8.0	△ 26.6	△ 8.3	△ 32.8	△ 2.0	△ 26.1	△ 15.6	...	
	構成比 (%)												
	令和2年	100.0	35.8	100.0	38.9	79.4	55.2	53.0	39.9	18.9	4.9	...	
	平成27年	100.0	36.9	100.0	33.7	84.1	56.4	61.3	38.1	19.9	5.5	...	
	平成22年	100.0	34.8	100.0	29.3	86.2	56.3	64.9	37.8	20.2	5.9	...	
平成17年	100.0	31.7	100.0	22.3	87.7	56.4	63.8	37.4	19.4	6.2	...		

※田、畑、樹園地の経営体数の構成比は、経営耕地のある経営体数に対する割合。

図8 経営耕地総面積の推移（高知県・全国）

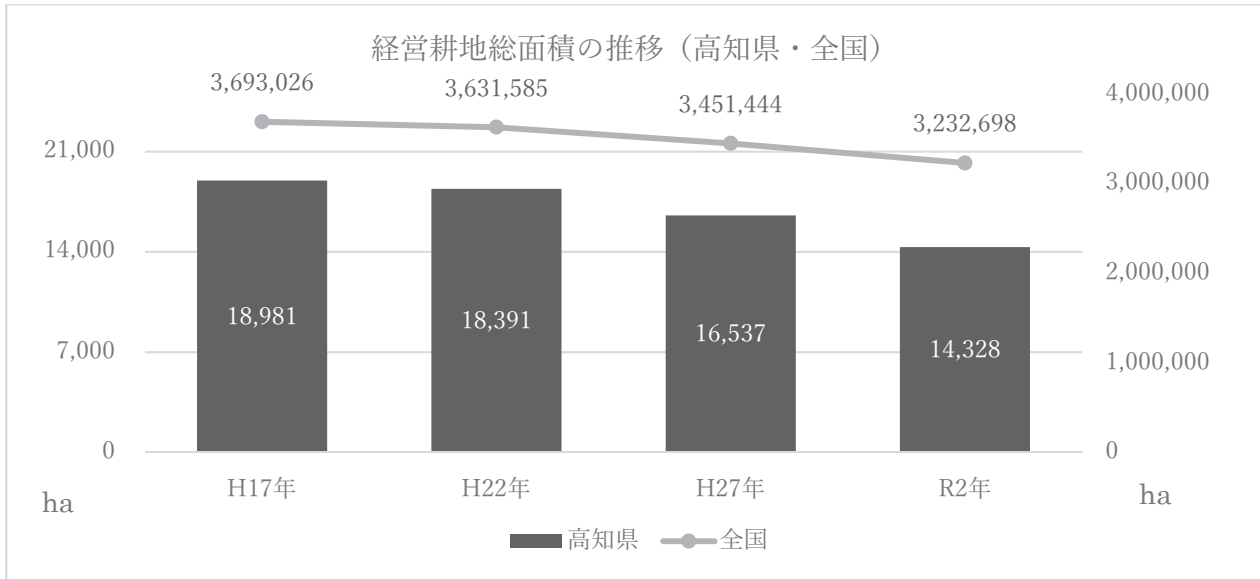


図9 借入耕地面積の推移（高知県・全国）

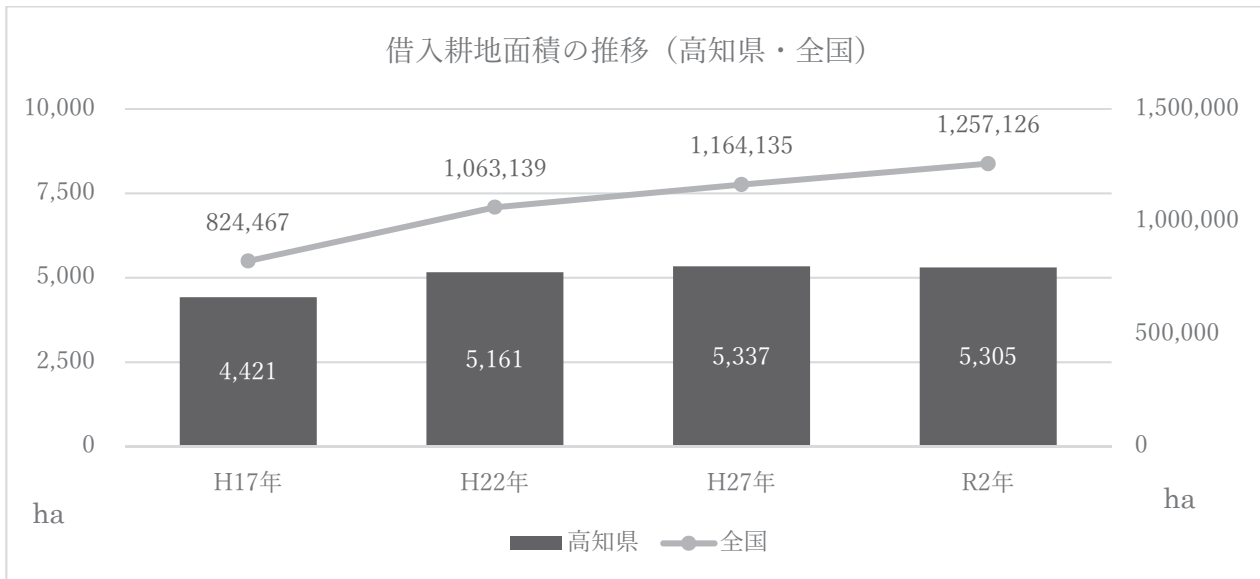
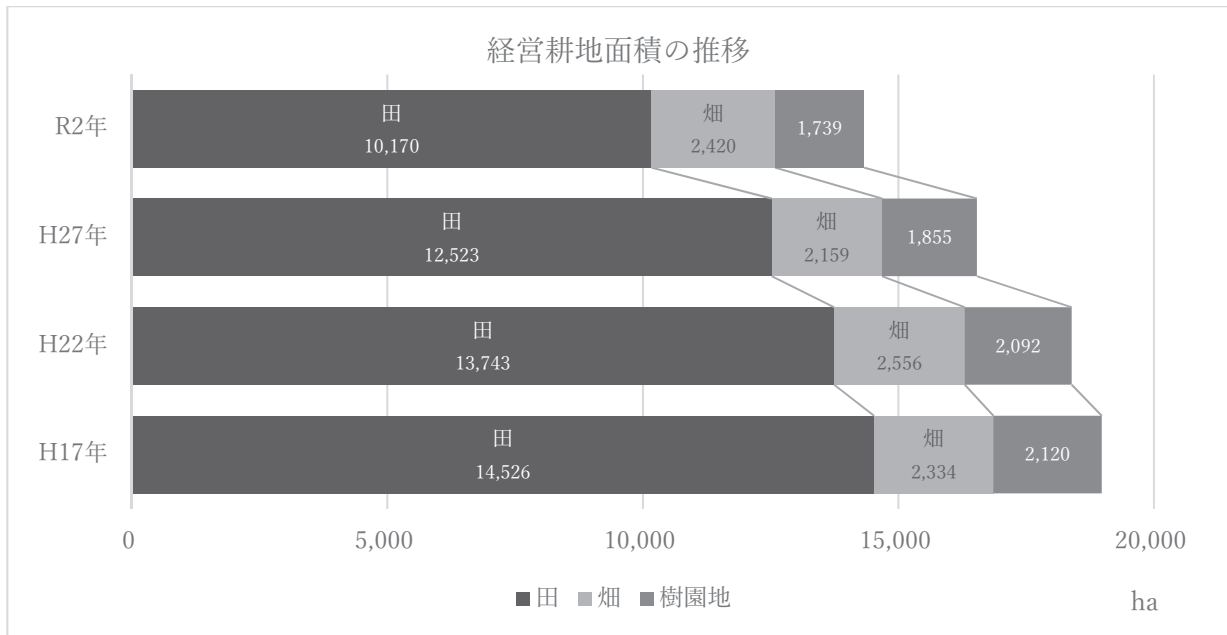


図10 経営耕地面積の推移



(5) 農産物販売金額規模別経営体数

農産物販売金額規模別に農業経営体数をみると、販売金額100万円未満の農業経営体数が5,920経営体で全体の46.8%となり全体の約半数を占めました。

また、販売金額3,000万円未満の経営体数は12,299経営体で前回調査に比べて3,244経営体減少しました。一方、販売金額3,000万円以上の経営体数は358経営体で、前回調査に比べて60経営体増加しました。

表8 農産物販売規模別経営体数の推移 (高知県・全国)

単位：経営体

		計	農産物の販売なし	50万円未満	50～100万円	100～500万円	500～1,000万円	1,000～3,000万円	3,000～5,000万円	5,000～1億円	1億円以上	
高知県	令和2年	12,657	1,253	2,971	1,696	3,213	1,530	1,636	226	81	51	
	平成27年	15,841	1,683	4,670	1,979	3,759	1,714	1,738	192	64	42	
	平成22年	18,990	2,217	5,218	2,608	4,543	2,210	1,937	156	67	34	
	平成17年	21,617	3,044	5,454	2,789	5,131	2,639	2,332	147	58	23	
	増減数 (R2 - H27)	△ 3,184	△ 430	△ 1,699	△ 283	△ 546	△ 184	△ 102	34	17	9	
	増減率 (%) (R2/H27)	△ 20.1	△ 25.5	△ 36.4	△ 14.3	△ 14.5	△ 10.7	△ 5.9	17.7	26.6	21.4	
	構成比 (%)											
	令和2年	100.0	9.9	23.5	13.4	25.4	12.1	12.9	1.8	0.6	0.4	
	平成27年	100.0	10.6	29.5	12.5	23.7	10.8	11.0	1.2	0.4	0.3	
	平成22年	100.0	11.7	27.5	13.7	23.9	11.6	10.2	0.8	0.4	0.2	
平成17年	100.0	14.1	25.2	12.9	23.7	12.2	10.8	0.7	0.3	0.1		
全国	令和2年	1,075,705	97,495	287,122	175,832	296,243	91,764	86,145	20,122	13,120	7,862	
	平成27年	1,377,266	132,034	470,357	211,374	340,538	97,416	90,201	18,346	10,451	6,549	
	平成22年	1,679,084	172,508	528,644	288,050	442,557	114,342	99,905	18,212	9,289	5,577	
	平成17年	2,009,380	248,625	570,143	341,461	559,390	137,893	116,469	20,623	9,683	5,093	
	増減数 (R2 - H27)	△ 301,561	△ 34,539	△ 183,235	△ 35,542	△ 44,295	△ 5,652	△ 4,056	1,776	2,669	1,313	
	増減率 (%) (R2/H27)	△ 21.9	△ 26.2	△ 39.0	△ 16.8	△ 13.0	△ 5.8	△ 4.5	9.7	25.5	20.0	
	構成比 (%)											
	令和2年	100.0	9.1	26.7	16.3	27.5	8.5	8.0	1.9	1.2	0.7	
	平成27年	100.0	9.6	34.2	15.3	24.7	7.1	6.5	1.3	0.8	0.5	
	平成22年	100.0	10.3	31.5	17.2	26.4	6.8	5.9	1.1	0.6	0.3	
平成17年	100.0	12.4	28.4	17.0	27.8	6.9	5.8	1.0	0.5	0.3		

V.調査結果の概要

図 11 農産物販売金額規模別経営体数の構成比 (R2年) (高知県・全国)

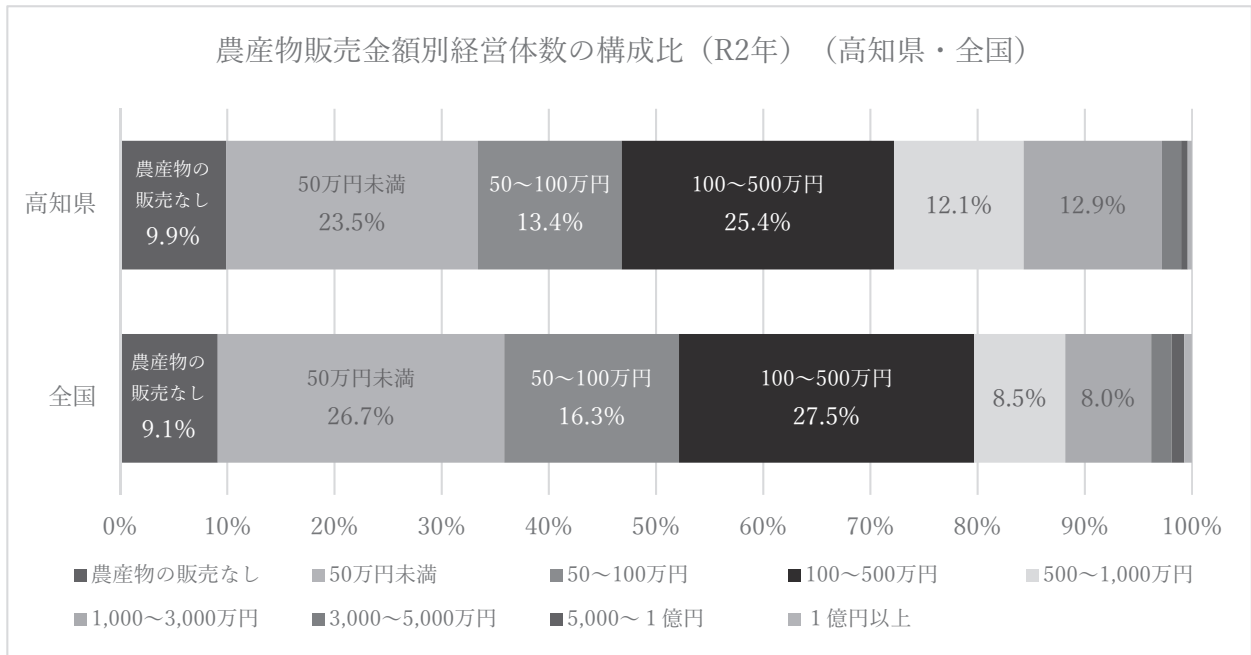
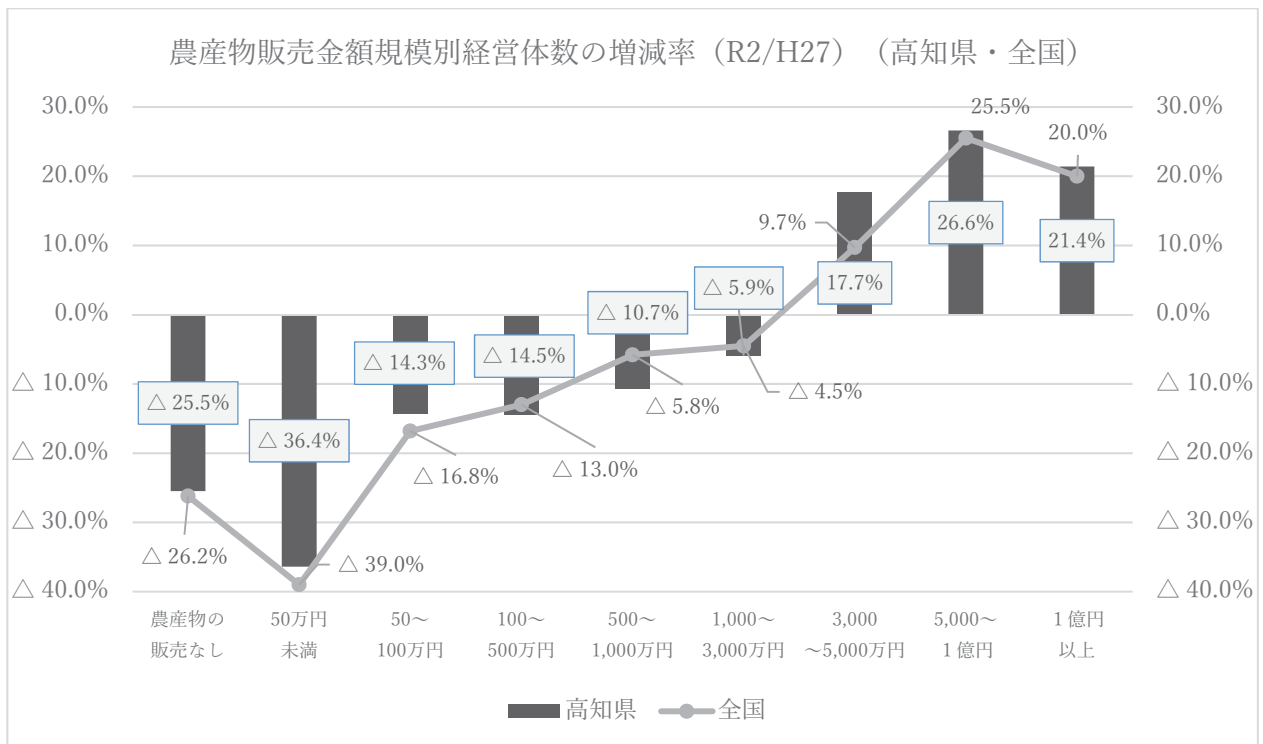


図 12 農産物販売金額規模別経営体数の増減率 (R2/H27) (高知県・全国)



(6) 農産物販売金額 1 位の部門別経営体数

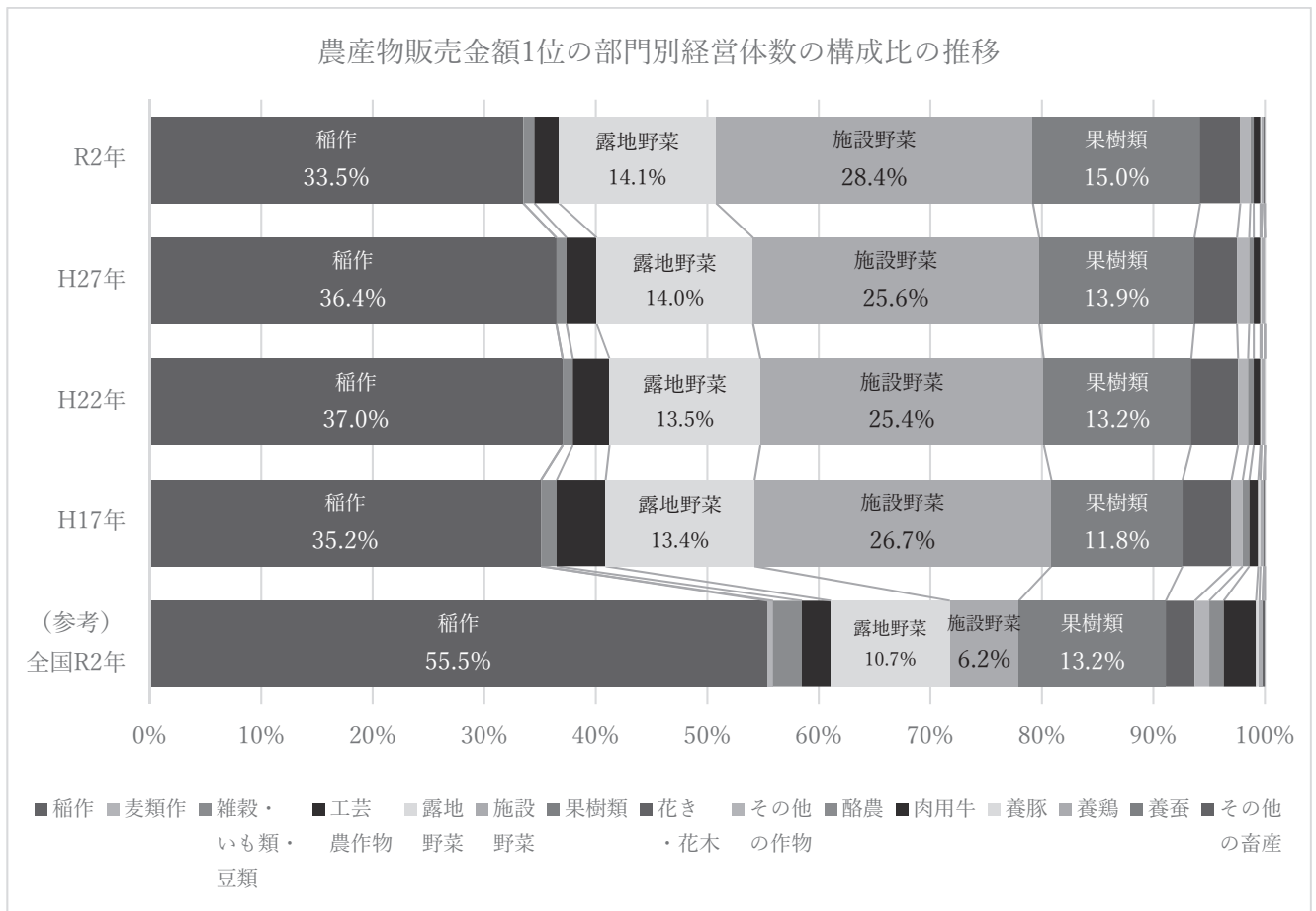
農産物販売金額 1 位の部門別に農業経営体数をみると、稲作が 3,825 経営体で全体の 33.5% を占め、次いで施設野菜が 3,242 経営体で全体の 28.4% を占めました。

表 9 農産物販売金額 1 位の部門別経営体数の推移

単位：経営体

	計	稲作	麦類作	雑穀・ いも類・ 豆類	工芸 農作物	露地 野菜	施設 野菜	果樹類	花き ・花木	その他 の作物	酪農	肉用牛	養豚	養鶏	養蚕	その他 の畜産
令和 2 年	11,404	3,825	3	109	252	1,604	3,242	1,706	411	102	37	68	10	28	-	7
平成27年	14,158	5,158	1	134	387	1,989	3,626	1,971	535	153	61	87	12	37	1	6
平成22年	16,773	6,208	-	147	552	2,270	4,268	2,215	697	158	81	105	17	49	2	4
平成17年	18,573	6,530	1	260	821	2,480	4,953	2,192	808	179	108	144	29	56	2	10
増減数 (R2 - H27)	△ 2,754	△ 1,333	2	△ 25	△ 135	△ 385	△ 384	△ 265	△ 124	△ 51	△ 24	△ 19	△ 2	△ 9	△ 1	1
増減率 (%) (R2/H27)	△ 19.5	△ 25.8	200.0	△ 18.7	△ 34.9	△ 19.4	△ 10.6	△ 13.4	△ 23.2	△ 33.3	△ 39.3	△ 21.8	△ 16.7	△ 24.3	△ 100.0	16.7
構成比 (%)																
令和 2 年	100.0	33.5	0.0	1.0	2.2	14.1	28.4	15.0	3.6	0.9	0.3	0.6	0.1	0.2	...	0.1
平成27年	100.0	36.4	0.0	0.9	2.7	14.0	25.6	13.9	3.8	1.1	0.4	0.6	0.1	0.3	0.0	0.0
平成22年	100.0	37.0	-	0.9	3.3	13.5	25.4	13.2	4.2	0.9	0.5	0.6	0.1	0.3	0.0	0.0
平成17年	100.0	35.2	0.0	1.4	4.4	13.4	26.7	11.8	4.4	1.0	0.6	0.8	0.2	0.3	0.0	0.1
(参考) 全国令和 2 年	100.0	55.5	0.5	2.6	2.6	10.7	6.2	13.2	2.6	1.3	1.3	2.9	0.3	0.3	0.0	0.2

図 13 農産物販売金額 1 位の部門別経営体数の構成比の推移



V. 調査結果の概要

(7) 農産物販売金額 1 位の出荷先別経営体数

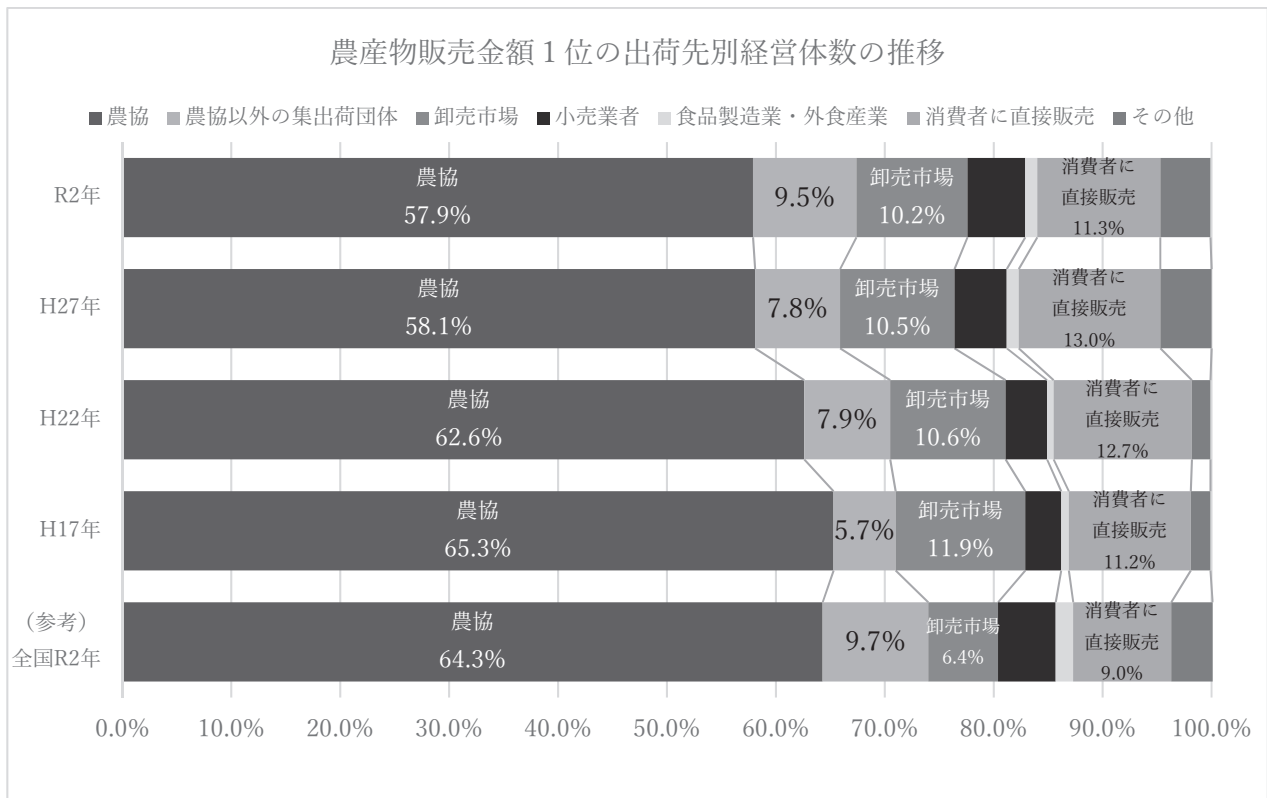
農産物販売金額 1 位の出荷先は、農協が 6,604 経営体で全体の 57.9%を占め、次いで消費者に直接販売が 1,294 経営体で全体の 11.3%を占めました。

表 10 農産物販売金額 1 位の出荷先別経営体数の推移

単位：経営体

	農産物の販売のあった実経営体数	農産物販売金額 1 位の出荷先別						
		農協	農協以外の集出荷団体	卸売市場	小売業者	食品製造業・外食産業	消費者に直接販売	その他
令和 2 年	11,404	6,604	1,085	1,167	601	129	1,294	524
平成27年	14,158	8,226	1,099	1,483	676	159	1,846	669
平成22年	16,773	10,508	1,325	1,782	638	107	2,135	278
平成17年	18,573	12,132	1,053	2,218	612	132	2,089	337
増減数 (R2 - H27)	△ 2,754	△ 1,622	△ 14	△ 316	△ 75	△ 30	△ 552	△ 145
増減率 (%) (R2/H27)	△ 19.5	△ 19.7	△ 1.3	△ 21.3	△ 11.1	△ 18.9	△ 29.9	△ 21.7
構成比 (%)								
令和 2 年	100.0	57.9	9.5	10.2	5.3	1.1	11.3	4.6
平成27年	100.0	58.1	7.8	10.5	4.8	1.1	13.0	4.7
平成22年	100.0	62.6	7.9	10.6	3.8	0.6	12.7	1.7
平成17年	100.0	65.3	5.7	11.9	3.3	0.7	11.2	1.8
(参考) 全国令和 2 年	100.0	64.3	9.7	6.4	5.3	1.6	9.0	3.8

図 14 農産物販売金額 1 位の出荷先別経営体数の推移



(8) 農業生産関連事業を行っている経営体の事業種類別経営体数

農業経営体が取り組む農業生産関連事業の状況についてみると、農産物の加工が337経営体で前回調査に比べて75経営体（28.6%）増加しました。

表11 農業生産関連事業を行っている経営体の事業種類別経営体数の推移（高知県・全国） 単位：経営体

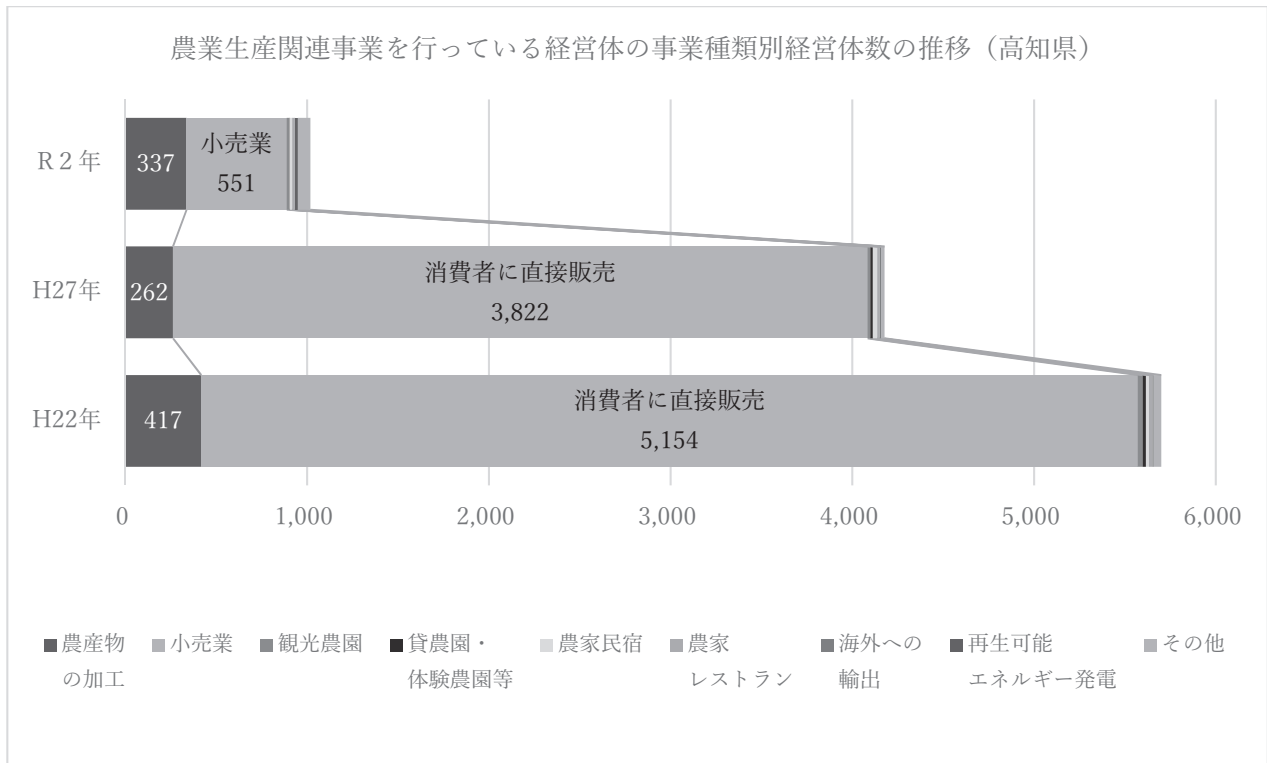
	計	農業生産 関連事業 を行って いない	農業生産 関連事業を 行っている 実経営体数	事業種類別										
				農産物 の加工	小売業	観光農園	貸農園・ 体験農園 等	農家民宿	農家 レストラン	海外へ の輸出	再生可能 エネルギー 発電	その他		
高 知 県	令和2年	12,657	11,822	835	337	551	15	2	13	15	2	14	69	
	平成27年	15,841	11,893	3,948	262	3,822	15	14	24	14	7	...	20	
	平成22年	18,990	13,608	5,382	417	5,154	26	19	17	19	7	...	41	
	増減数 (R2 - H27)	△ 3,184	△ 71	△ 3,113	75	△ 3,271	0	△ 12	△ 11	1	△ 5	...	49	
	増減率 (%) (R2/H27)	△ 20.1	△ 0.6	△ 78.9	28.6	△ 85.6	0.0	△ 85.7	△ 45.8	7.1	△ 71.4	...	245.0	
	構成比 (%)													
	令和2年	100.0	93.4	6.6	40.4	66.0	1.8	0.2	1.6	1.8	0.2	1.7	8.3	
	平成27年	100.0	75.1	24.9	6.6	96.8	0.4	0.4	0.6	0.4	0.2	...	0.5	
	平成22年	100.0	71.7	28.3	7.7	95.8	0.5	0.4	0.3	0.4	0.1	...	0.8	
	全 国	令和2年	1,075,705	987,005	88,700	29,950	56,220	5,275	1,533	1,215	1,244	412	1,588	7,255
平成27年		1,377,266	1,126,193	251,073	25,068	236,655	6,597	3,723	1,750	1,304	576	...	1,836	
平成22年		1,679,084	1,327,590	351,494	34,172	329,122	8,768	5,840	2,006	1,248	445	...	3,215	
増減数 (R2 - H27)		△ 301,561	△ 139,188	△ 162,373	4,882	△ 180,435	△ 1,322	△ 2,190	△ 535	△ 60	△ 164	...	5,419	
増減率 (%) (R2/H27)		△ 21.9	△ 12.4	△ 64.7	19.5	△ 76.2	△ 20.0	△ 58.8	△ 30.6	△ 4.6	△ 28.5	...	295.2	
構成比 (%)														
令和2年		100.0	91.8	8.2	33.8	63.4	5.9	1.7	1.4	1.4	0.5	1.8	8.2	
平成27年		100.0	81.8	18.2	10.0	94.3	2.6	1.5	0.7	0.5	0.2	...	0.7	
平成22年		100.0	79.1	20.9	9.7	93.6	2.5	1.7	0.6	0.4	0.1	...	0.9	

※「事業種類」は複数回答。事業種類別の経営体数の構成比は「農業生産関連事業を行っている実経営体数」に対する割合。

※「小売業」は平成27年までは「消費者に直接販売」と表記。

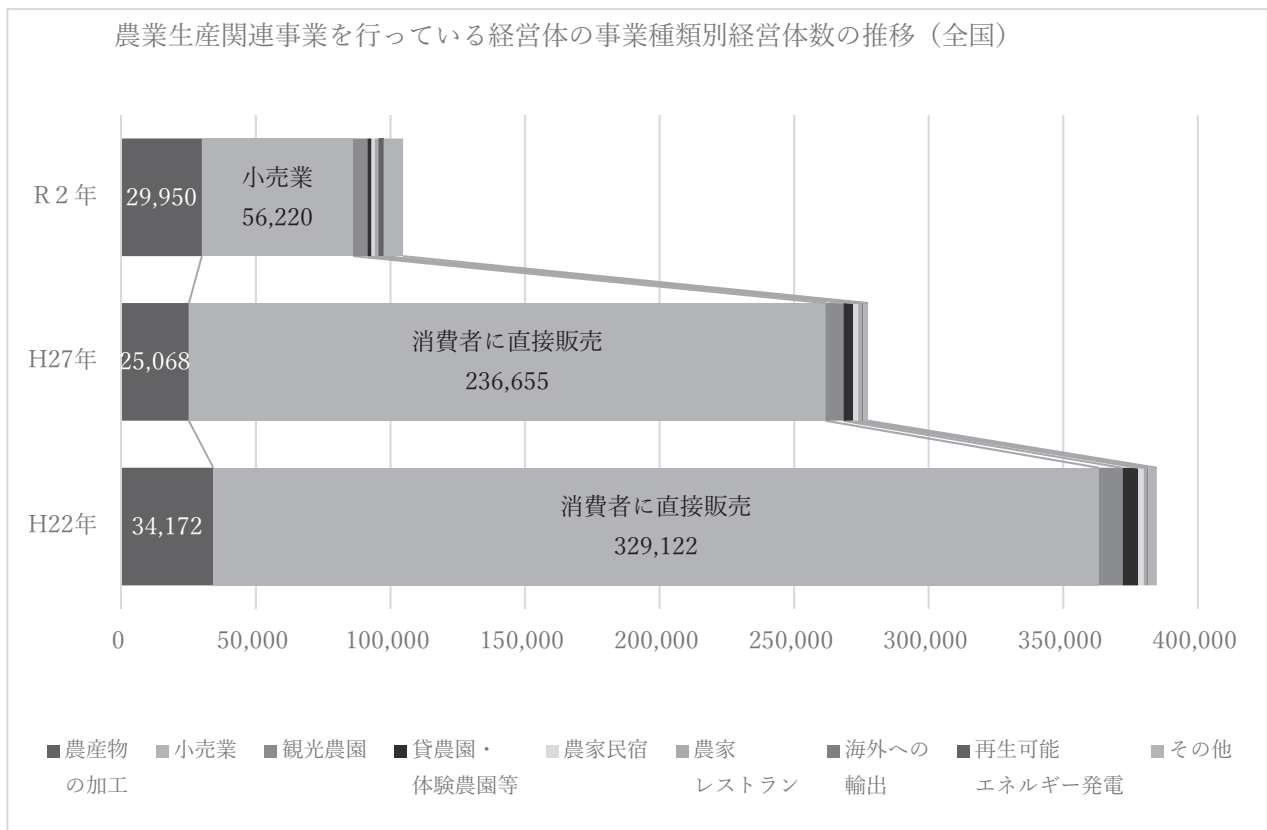
V. 調査結果の概要

図 15 農業生産関連事業を行っている経営体の事業種類別経営体数の推移（高知県） 単位：経営体



※「小売業」は平成 27 年までは「消費者に直接販売」と表記。

図 16 農業生産関連事業を行っている経営体の事業種類別経営体数の推移（全国） 単位：経営体



※「小売業」は平成 27 年までは「消費者に直接販売」と表記。

(9) 有機農業に取り組んでいる経営体数

有機農業に取り組んでいる農業経営体数は 1,034 経営体で、農業経営体に占める割合は 8.2% となりました。

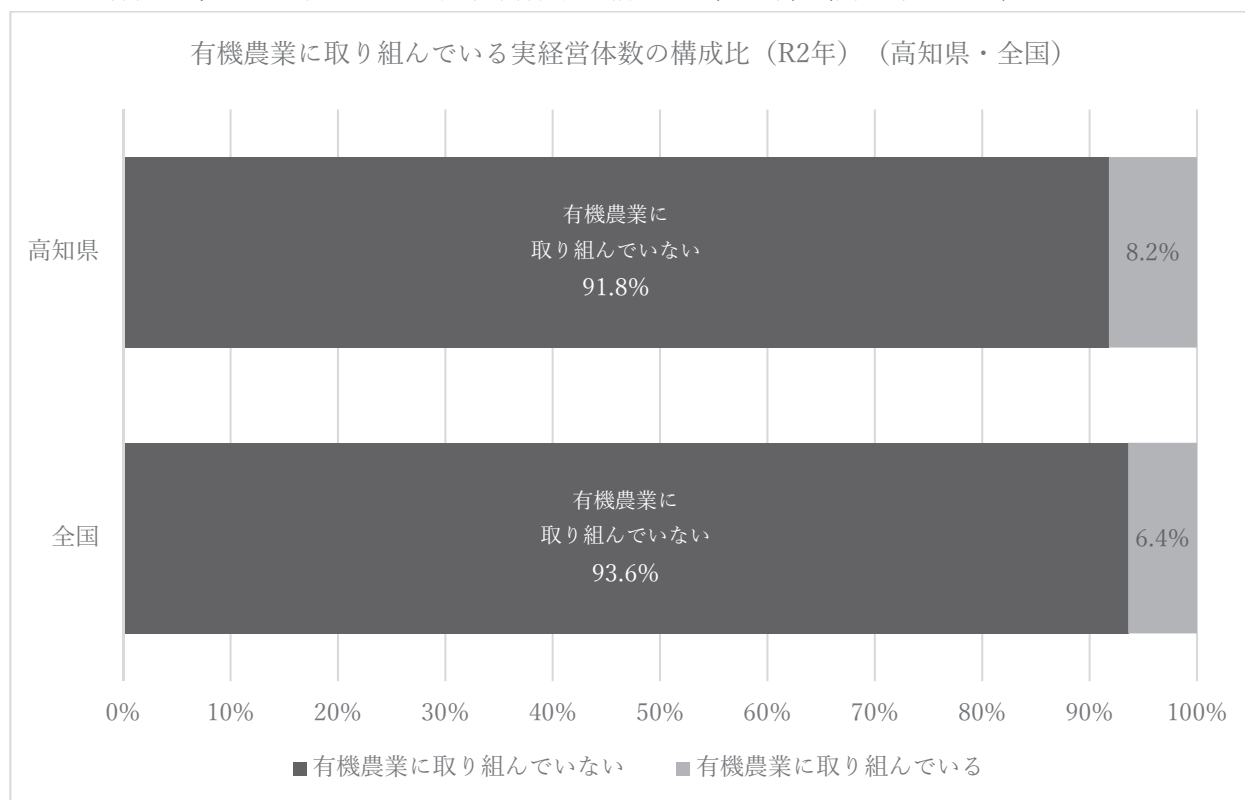
表 12 有機農業に取り組んでいる経営体数（高知県・全国）

単位：経営体

	合計	有機農業に取り組んでいない経営体数	有機農業に取り組んでいる（複数回答）						
			作付（栽培） 実経営体数	水稻	大豆	野菜	果樹	その他	
高知県	令和2年	12,657	11,623	1,034	298	6	468	290	108
	構成比（%）	100.0	91.8	8.2	28.8	0.6	45.3	28.0	10.4
全国	令和2年	1,075,705	1,006,396	69,309	35,244	2,862	24,647	12,750	6,598
	構成比（%）	100.0	93.6	6.4	50.9	4.1	35.6	18.4	9.5

※有機農業に取り組んでいる作物ごとの経営体数の構成比は、「実経営体数」に対する割合。

図 17 有機農業に取り組んでいる実経営体数の構成比（R2年）（高知県・全国）



V. 調査結果の概要

(10) データを活用した農業を行っている経営体数

データを活用した農業を行っている農業経営体数は 2,093 経営体で、農業経営体に占める割合は 16.5%となりました。

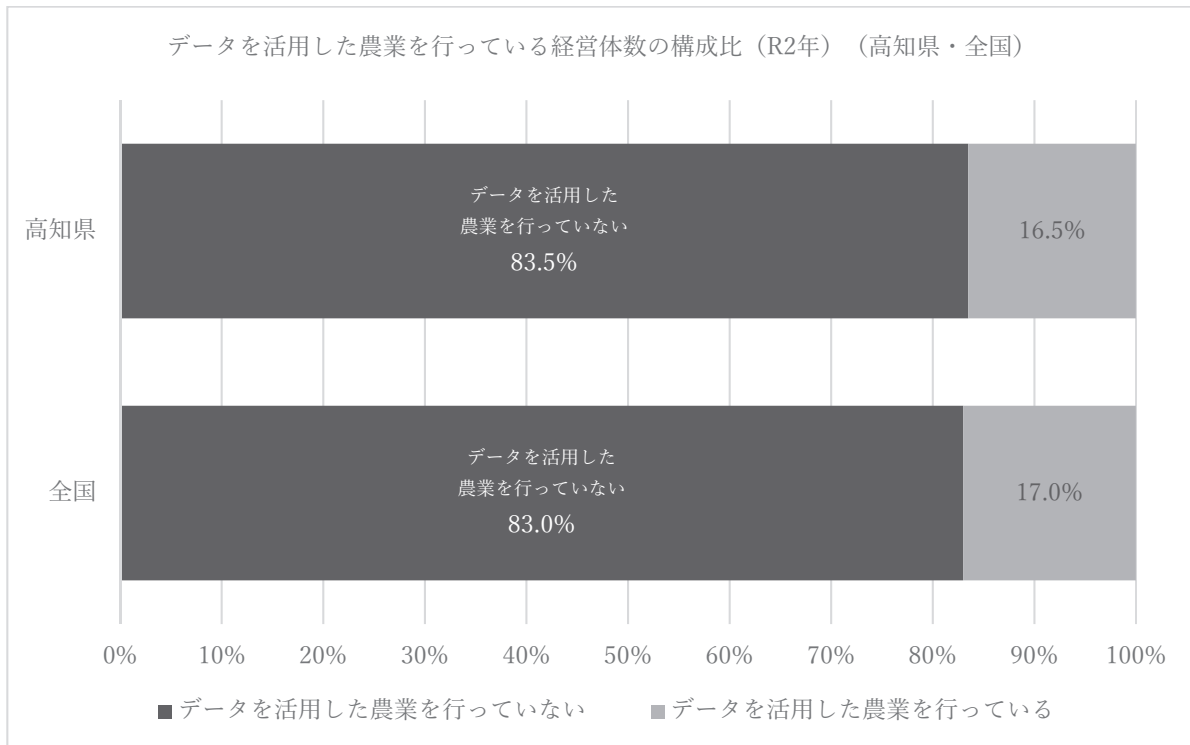
また、団体経営についてみると、データを活用した農業を行っている農業経営体数は 132 経営体で、農業経営体に占める割合は 42.3%となりました。

表 13 データを活用した農業を行っている農業経営体数（高知県・全国）

単位：経営体

	計	データを活用した農業を行っていない	データを活用した農業を行っている				
			小計	データを取得して活用	データを取得・記録して活用	データを取得・分析して活用	
高知県	総数	12,657	10,564	2,093	1,183	672	238
	個人経営体	12,345	10,384	1,961	1,140	609	212
	団体経営体	312	180	132	43	63	26
	構成比 (%)						
	総数	100.0	83.5	16.5	9.3	5.3	1.9
	個人経営体	100.0	84.1	15.9	9.2	4.9	1.7
	団体経営体	100.0	57.7	42.3	13.8	20.2	8.3
全国	総数	1,075,705	893,111	182,594	108,886	61,751	11,957
	個人経営体	1,037,342	872,246	165,096	101,479	54,437	9,180
	団体経営体	38,363	20,865	17,498	7,407	7,314	2,777
	構成比 (%)						
	総数	100.0	83.0	17.0	10.1	5.7	1.1
	個人経営体	100.0	84.1	15.9	9.8	5.2	0.9
	団体経営体	100.0	54.4	45.6	19.3	19.1	7.2

図 18 データを活用した農業を行っている経営体数の構成比（R2年）（高知県・全国）



(11) 60日以上従事した世帯員、役員・構成員(経営主を含む)数

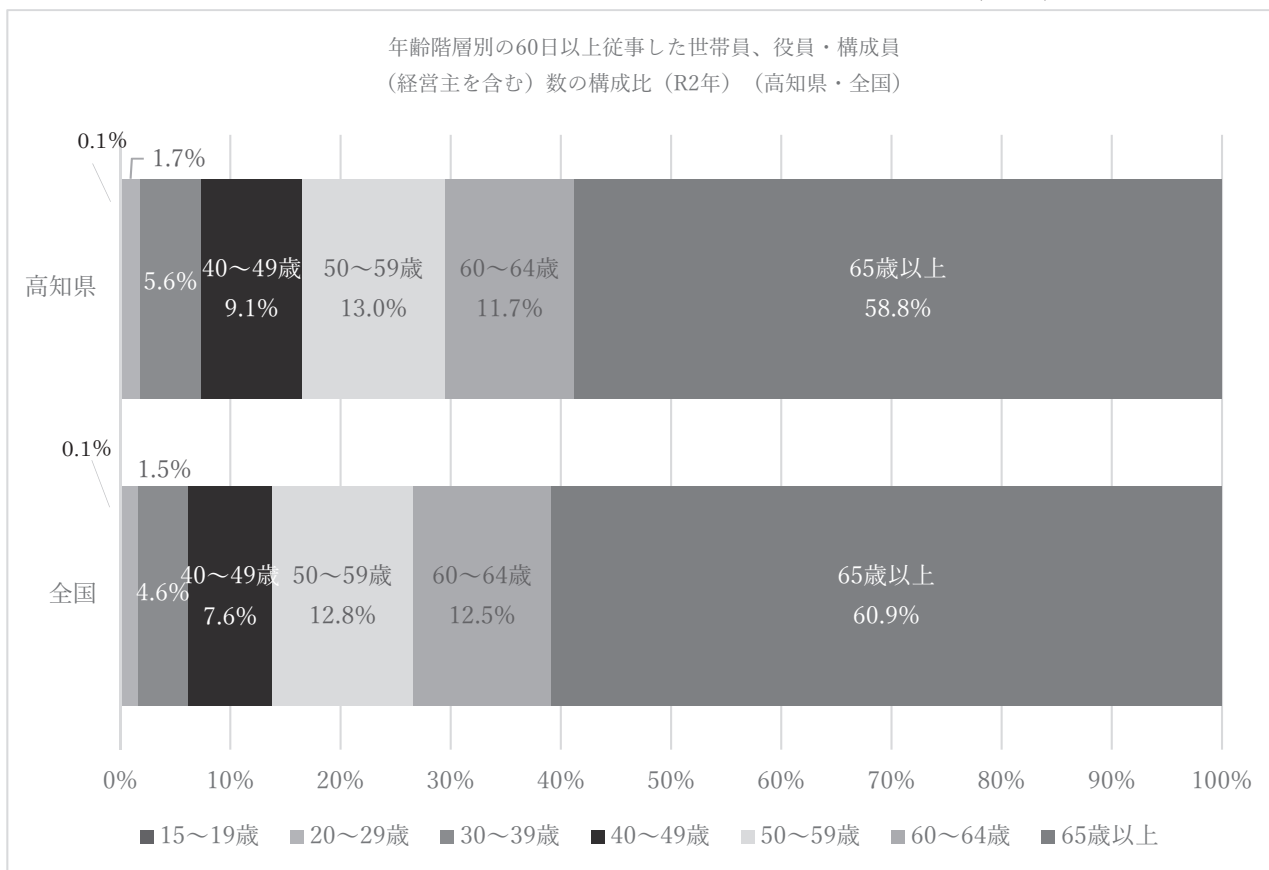
農業及び農業関連事業に60日以上従事した世帯員、役員・構成員(経営主を含む)は20,992人で、男女別の構成比をみると、男58.9%、女41.1%となりました。

また、年齢階層別にみると、65歳以上が全体の58.8%を占め、平均年齢は、64.7歳となっています。

表14 年齢階層別の60日以上従事した世帯員、役員・構成員(経営主を含む)数(高知県・全国) 単位:人

	男女計	年齢階層別									平均年齢(歳)	
		男	女	15~19歳	20~29	30~39	40~49	50~59	60~64	65歳以上		
高知県	令和2年	20,992	12,370	8,622	21	364	1,171	1,914	2,728	2,450	12,344	64.7
	構成比(%)	100.0	58.9	41.1	0.1	1.7	5.6	9.1	13.0	11.7	58.8	...
全国	令和2年	1,695,605	1,059,914	635,691	1,879	26,214	77,517	128,709	216,192	212,142	1,032,952	65.3
	構成比(%)	100.0	62.5	37.5	0.1	1.5	4.6	7.6	12.8	12.5	60.9	...

図19 年齢階層別の60日以上従事した世帯員、役員・構成員(経営主を含む)数の構成比(R2年)(高知県・全国)



V. 調査結果の概要

(12) 雇用者の状況

雇い入れをした農業経営体数は、2,629 経営体で前回調査に比べて 2,481 経営体(48.6%)減少しました。また、雇用人数は、19,690 人で 9,577 人(32.7%)減少しました。

常雇い(あらかじめ年間7か月以上の契約で雇われたもの)を雇い入れした経営体は、710 経営体で前回調査に比べて 551 経営体(43.7%)減少しました。また、雇用人数は 2,233 人で、1,981 人(47.0%)減少しました。

表 15 雇用者の状況 (高知県・全国)

単位：経営体、人

		雇用者					
		雇い入れた実 経営体数	実人数	常雇い		臨時雇い	
				雇い入れた 実経営体数	実人数	雇い入れた実 経営体数	実人数
高 知 県	令和2年	2,629	19,690	710	2,233	2,278	17,457
	平成27年	5,110	29,267	1,261	4,214	4,592	25,053
	平成22年	7,155	43,950	900	3,127	6,833	40,823
	増減数 (R2 - H27)	△ 2,481	△ 9,577	△ 551	△ 1,981	△ 2,314	△ 7,596
	増減率 (%) (R2/H27)	△ 48.6	△ 32.7	△ 43.7	△ 47.0	△ 50.4	△ 30.3
	構成比 (%)						
	令和2年	100.0	100.0	27.0	11.3	86.6	88.7
	平成27年	100.0	100.0	24.7	14.4	89.9	85.6
	平成22年	100.0	100.0	12.6	7.1	95.5	92.9
全 国	令和2年	156,053	1,104,330	36,563	156,777	138,823	947,553
	平成27年	313,887	1,676,606	54,252	220,152	289,948	1,456,454
	平成22年	442,962	2,329,928	40,923	153,579	426,698	2,176,349
	増減数 (R2 - H27)	△ 157,834	△ 572,276	△ 17,689	△ 63,375	△ 151,125	△ 508,901
	増減率 (%) (R2/H27)	△ 50.3	△ 34.1	△ 32.6	△ 28.8	△ 52.1	△ 34.9
	構成比 (%)						
	令和2年	100.0	100.0	23.4	14.2	89.0	85.8
	平成27年	100.0	100.0	17.3	13.1	92.4	86.9
	平成22年	100.0	100.0	9.2	6.6	96.3	93.4

※常雇いと臨時雇いを合わせて雇い入れた経営体は、それぞれに含まれるため、常雇いを雇い入れた実経営体数と臨時雇いを雇い入れた実経営体数の合計と雇い入れた実経営体数は一致しない。(該当する構成比も同様。)

(13) 常雇い数

農業経営体で雇い入れた常雇い数 2,233 人を男女別の構成比で見ると、男 47.3%、女 52.7%となりました。

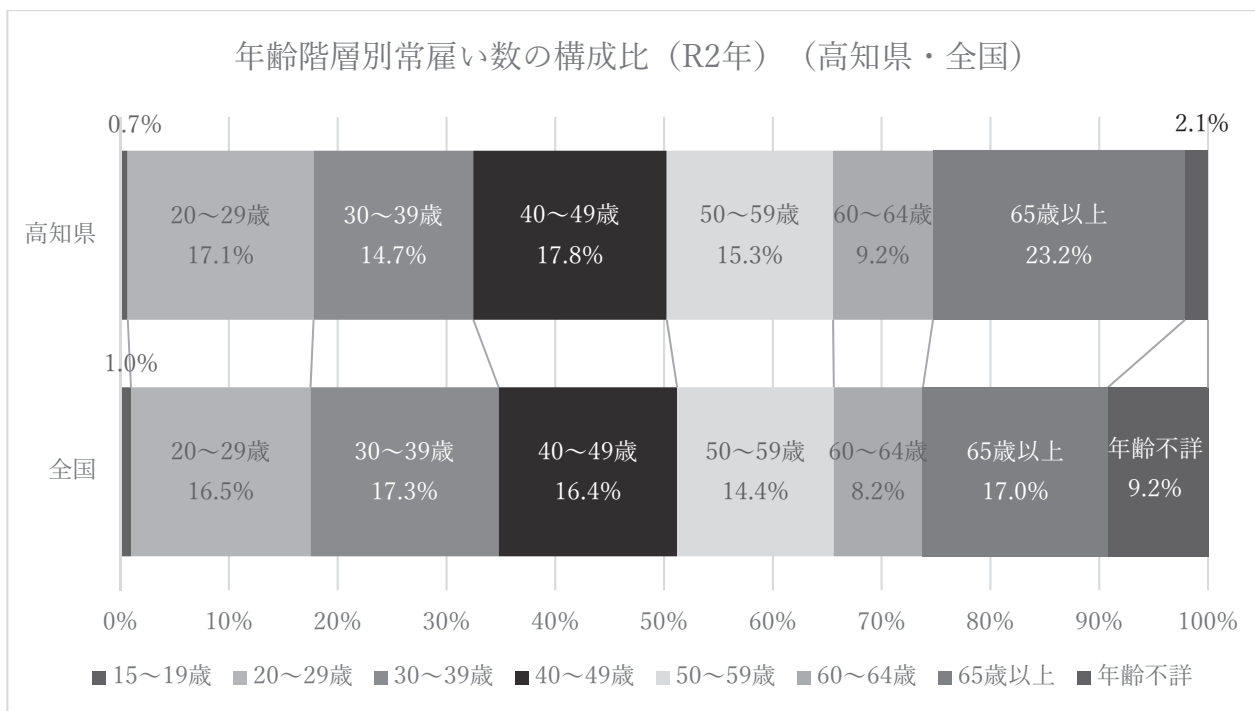
また、年齢階層別にみると、65 歳以上が全体の 23.2%を占め、平均年齢は、49.1 歳となりました。

表 16 年齢階層別常雇い数（高知県・全国）

単位：人

	男女計	年齢階層別										平均年齢 (歳)	
		男	女	15～19歳	20～29	30～39	40～49	50～59	60～64	65歳以上	年齢不詳		
高知県	令和2年	2,233	1,056	1,177	15	382	328	398	341	206	517	46	49.1
	構成比 (%)	100.0	47.3	52.7	0.7	17.1	14.7	17.8	15.3	9.2	23.2	2.1	...
全国	令和2年	156,777	83,416	73,361	1,545	25,868	27,160	25,788	22,538	12,866	26,600	14,412	46.8
	構成比 (%)	100.0	53.2	46.8	1.0	16.5	17.3	16.4	14.4	8.2	17.0	9.2	...

図 20 年齢階層別常雇い数の構成比（R2年）（高知県・全国）



V.調査結果の概要

(14) 後継者の確保状況別経営体数

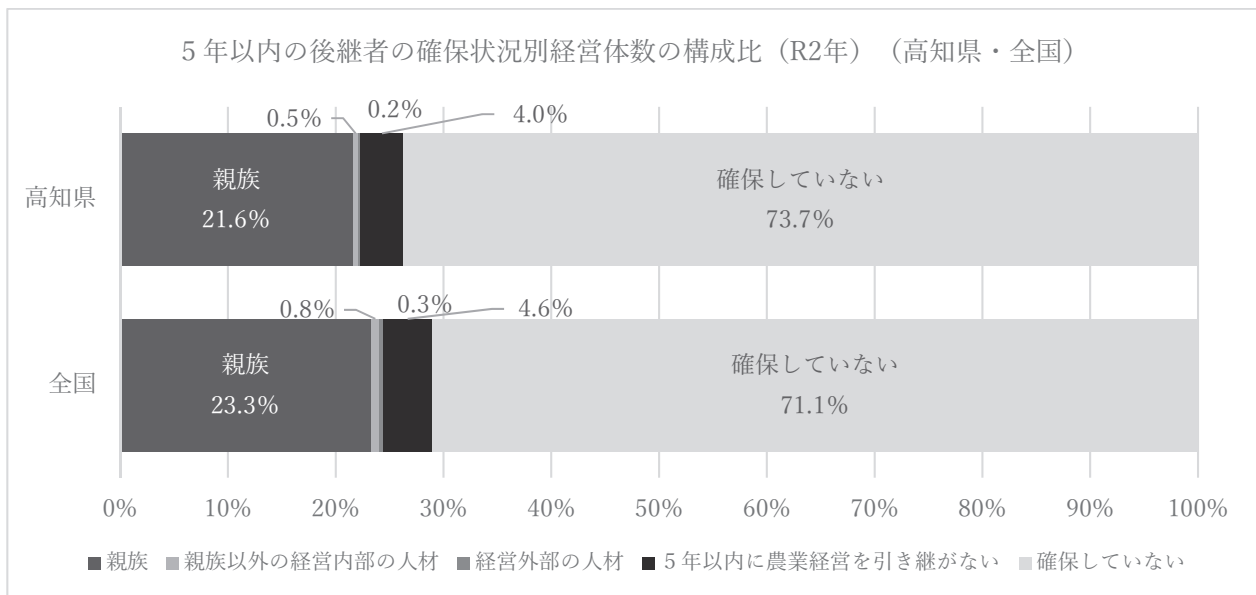
5年以内に農業経営を引き継ぐ後継者を確保している農業経営体数は2,823経営体で、農業経営体に占める割合は22.3%となりました。後継者を確保している経営体のうち、最も多いのは親族で農業経営体に占める割合は21.6%となりました。

表 17 5年以内の後継者の確保状況別経営体数（高知県・全国）

単位：経営体

		計	後継者を確保している			5年以内に農業経営を引き継がない	確保していない	
			小計	親族	親族以外の経営内部の人材 経営外部の人材			
高知県	令和2年	12,657	2,823	2,740	64	19	511	9,323
	構成比 (%)	100.0	22.3	21.6	0.5	0.2	4.0	73.7
全国	令和2年	1,075,705	262,278	250,158	8,712	3,408	49,060	764,367
	構成比 (%)	100.0	24.4	23.3	0.8	0.3	4.6	71.1

図 21 5年以内の後継者の確保状況別経営体数の構成比（R2年）（高知県・全国）



(15) 主副業別経営体数(個人経営体)

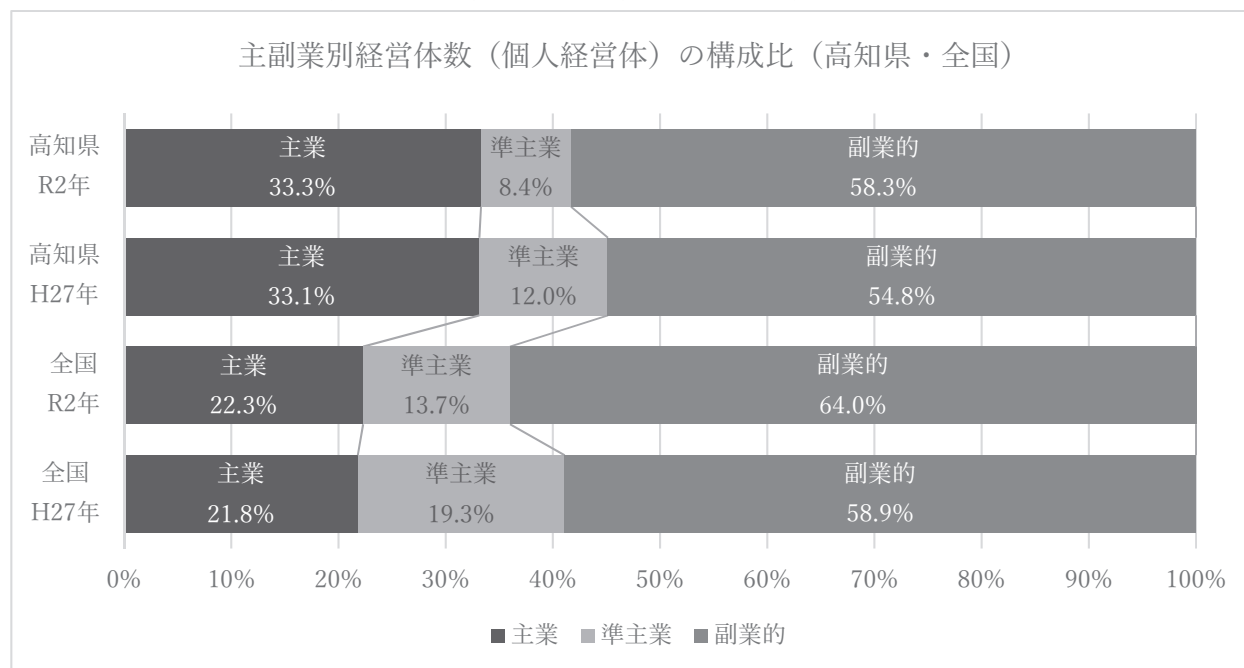
農業経営体のうち個人経営体を主副業別にみると、主業経営体(農業所得が主で、調査期日前1年間に自営農業に60日以上従事している65歳未満の世帯員がいる個人経営体)は4,112経営体で、個人経営体に占める割合は、33.3%となりました。

表 18 主副業別経営体数(個人経営体) (高知県・全国)

単位：経営体

		計	主業	65歳未満の農業専従者がいる		副業的
				準主業		
高知県	令和2年	12,345	4,112	3,822	1,032	7,201
	平成27年	15,550	5,153	4,746	1,873	8,524
	増減数 (R2 - H27)	△ 3,205	△ 1,041	△ 924	△ 841	△ 1,323
	増減率(%) (R2/H27)	△ 20.6	△ 20.2	△ 19.5	△ 44.9	△ 15.5
	構成比(%) 令和2年	100.0	33.3	31.0	8.4	58.3
	平成27年	100.0	33.1	30.5	12.0	54.8
	全国	令和2年	1,037,342	230,855	201,514	142,538
	平成27年	1,339,964	291,531	250,365	258,823	789,610
	増減数 (R2 - H27)	△ 302,622	△ 60,676	△ 48,851	△ 116,285	△ 125,661
	増減率(%) (R2/H27)	△ 22.6	△ 20.8	△ 19.5	△ 44.9	△ 15.9
	構成比(%) 令和2年	100.0	22.3	19.4	13.7	64.0
	平成27年	100.0	21.8	18.7	19.3	58.9

図 22 主副業別経営体数(個人経営体)の構成比(高知県・全国)



V. 調査結果の概要

(16) 農業従事者数(個人経営体)

農業経営体のうち個人経営体の農業従事者は26,993人で、男女別の構成比をみると、男55.5%、女44.5%となりました。

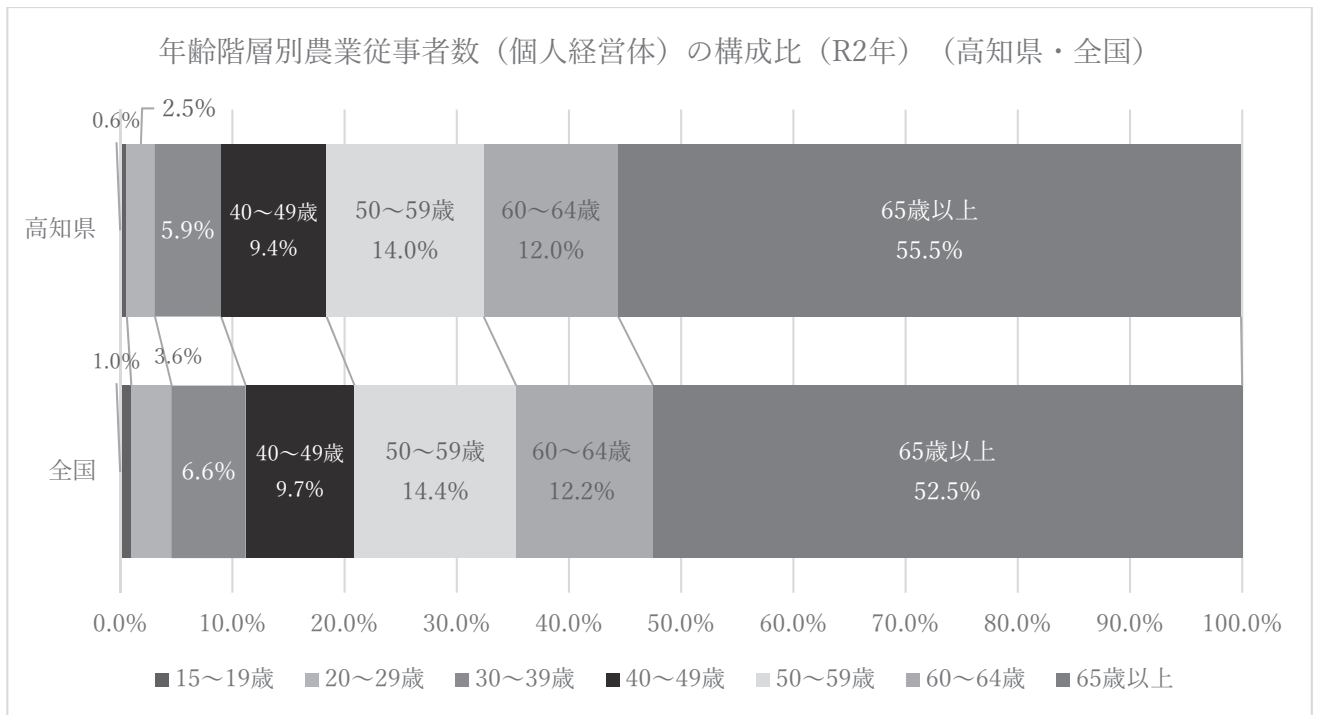
また、年齢階層別にみると、65歳以上が全体の55.5%を占め、平均年齢は63.7歳となりました。

表 19 年齢階層別農業従事者数(個人経営体) (高知県・全国)

単位：人

	男女計	年齢階層別							平均年齢 (歳)			
		男	女	15~19歳	20~29	30~39	40~49	50~59		60~64	65歳以上	
高知県	令和2年	26,993	14,981	12,012	173	684	1,603	2,529	3,774	3,248	14,982	63.7
	構成比 (%)	100.0	55.5	44.5	0.6	2.5	5.9	9.4	14.0	12.0	55.5	...
全国	令和2年	2,493,672	1,398,740	1,094,932	24,525	88,928	165,688	242,471	359,349	303,018	1,309,693	62.3
	構成比 (%)	100.0	56.1	43.9	1.0	3.6	6.6	9.7	14.4	12.2	52.5	...

図 23 年齢階層別農業従事者数(個人経営体)の構成比 (R2年) (高知県・全国)



(17) 基幹的農業従事者数（個人経営体）

農業経営体のうち個人経営体の基幹的農業従事者（仕事が主で、主に自営農業に従事した世帯員）は19,349人で、前回調査に比べて3,985人減少しました。

また、男女別の構成比をみると、男58.0%、女42.0%となりました。年齢階層別にみると、65歳以上が全体の63.6%を占め、平均年齢は前回調査と比べて1.3歳高い66.2歳となりました。

表 20 年齢階層別基幹的農業従事者数（個人経営体）の推移（高知県・全国） 単位：人

	男女計	年齢階層別									平均年齢 (歳)	
		男	女	15～19歳	20～29	30～39	40～49	50～59	60～64	65歳以上		
高知県	令和2年	19,349	11,225	8,124	17	254	976	1,550	2,198	2,055	12,299	66.2
	平成27年	23,334	13,106	10,228	17	381	1,180	1,778	3,284	3,090	13,604	64.9
	増減数 (R2 - H27)	△ 3,985	△ 1,881	△ 2,104	0	△ 127	△ 204	△ 228	△ 1,086	△ 1,035	△ 1,305	1.3
	増減率 (%) (R2/H27)	△ 17.1	△ 14.4	△ 20.6	0.0	△ 33.3	△ 17.3	△ 12.8	△ 33.1	△ 33.5	△ 9.6	...
	構成比 (%)											
	令和2年	100.0	58.0	42.0	0.1	1.3	5.0	8.0	11.4	10.6	63.6	...
全国	平成27年	100.0	56.2	43.8	0.1	1.6	5.1	7.6	14.1	13.2	58.3	...
	令和2年	1,363,038	822,144	540,894	607	15,457	50,471	80,933	126,902	140,047	948,621	67.8
	平成27年	1,756,768	1,006,000	750,768	756	23,295	59,686	90,304	200,854	241,833	1,140,040	67.1
	増減数 (R2 - H27)	△ 393,730	△ 183,856	△ 209,874	△ 149	△ 7,838	△ 9,215	△ 9,371	△ 73,952	△ 101,786	△ 191,419	0.7
	増減率 (%) (R2/H27)	△ 22.4	△ 18.3	△ 28.0	△ 19.7	△ 33.6	△ 15.4	△ 10.4	△ 36.8	△ 42.1	△ 16.8	...
	構成比 (%)											
令和2年	100.0	60.3	39.7	0.0	1.1	3.7	5.9	9.3	10.3	69.6	...	
平成27年	100.0	57.3	42.7	0.0	1.3	3.4	5.1	11.4	13.8	64.9	...	

図 24 基幹的農業従事者数（個人経営体）の男女比の推移（高知県・全国）

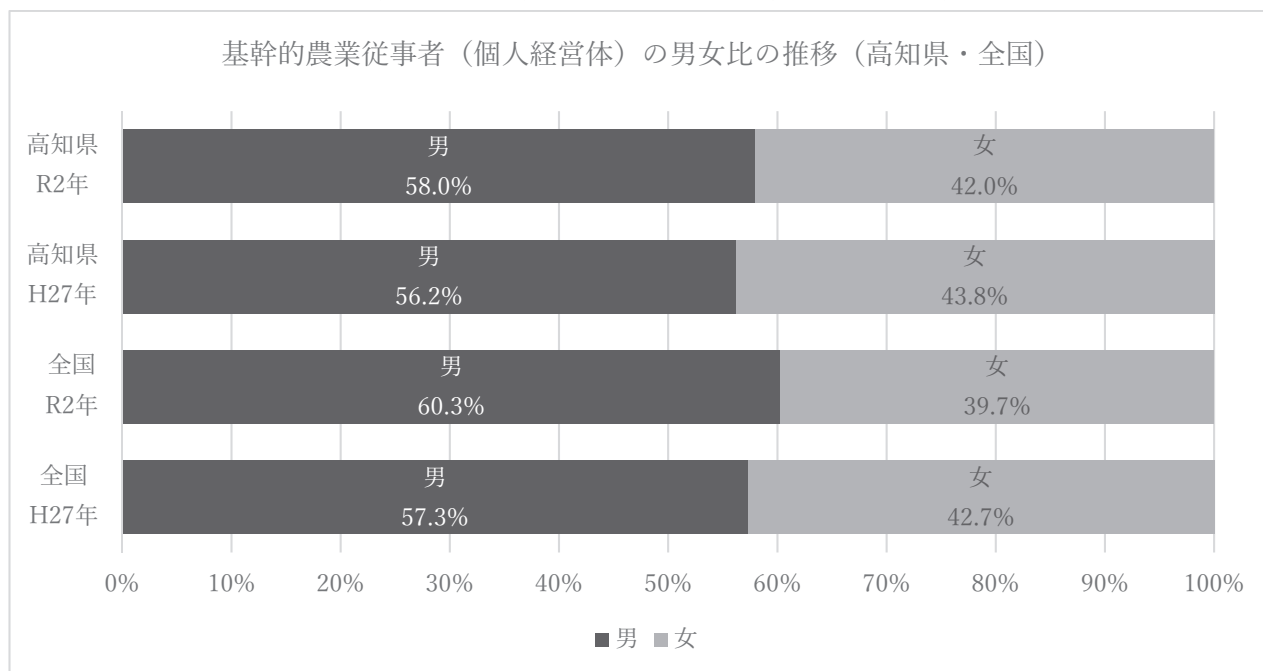
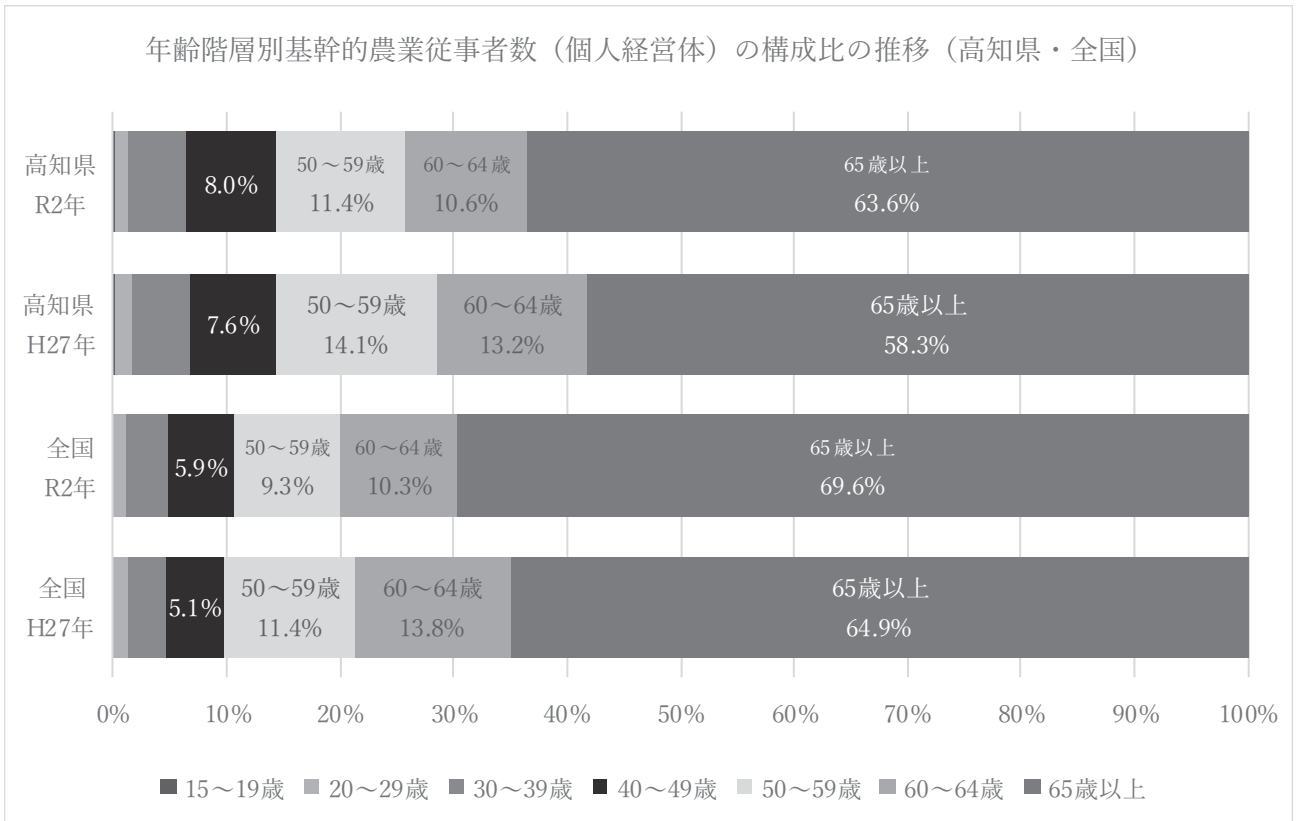


図 25 年齢階層別基幹的農業従事者数（個人経営体）の構成比の推移(高知県・全国)



4. 総農家

(1) 総農家数の推移

総農家数は、19,924 戸で前回調査に比べて 5,421 戸減少しました。内訳を見ると販売農家数が 12,173 戸で、自給的農家数が 7,751 戸でそれぞれ減少しました。

表 21 総農家数の推移（高知県・全国）

単位：戸

		総農家		
			販売農家	自給的農家
高 知 県	令和 2 年	19,924	12,173	7,751
	平成27年	25,345	15,387	9,958
	平成22年	29,619	18,479	11,140
	平成17年	32,517	21,069	11,448
	増減数 (R2 - H27)	△ 5,421	△ 3,214	△ 2,207
	増減率 (%) (R2/H27)	△ 21.4	△ 20.9	△ 22.2
	構成比 (%)			
	令和 2 年	100.0	61.1	38.9
	平成27年	100.0	60.7	39.3
	平成22年	100.0	62.4	37.6
平成17年	100.0	64.8	35.2	
全 国	令和 2 年	1,747,079	1,027,892	719,187
	平成27年	2,155,082	1,329,591	825,491
	平成22年	2,527,948	1,631,206	896,742
	平成17年	2,848,166	1,963,424	884,742
	増減数 (R2 - H27)	△ 408,003	△ 301,699	△ 106,304
	増減率 (%) (R2/H27)	△ 18.9	△ 22.7	△ 12.9
	構成比 (%)			
	令和 2 年	100.0	58.8	41.2
	平成27年	100.0	61.7	38.3
	平成22年	100.0	64.5	35.5
平成17年	100.0	68.9	31.1	

図 26 総農家数の推移（高知県・全国）

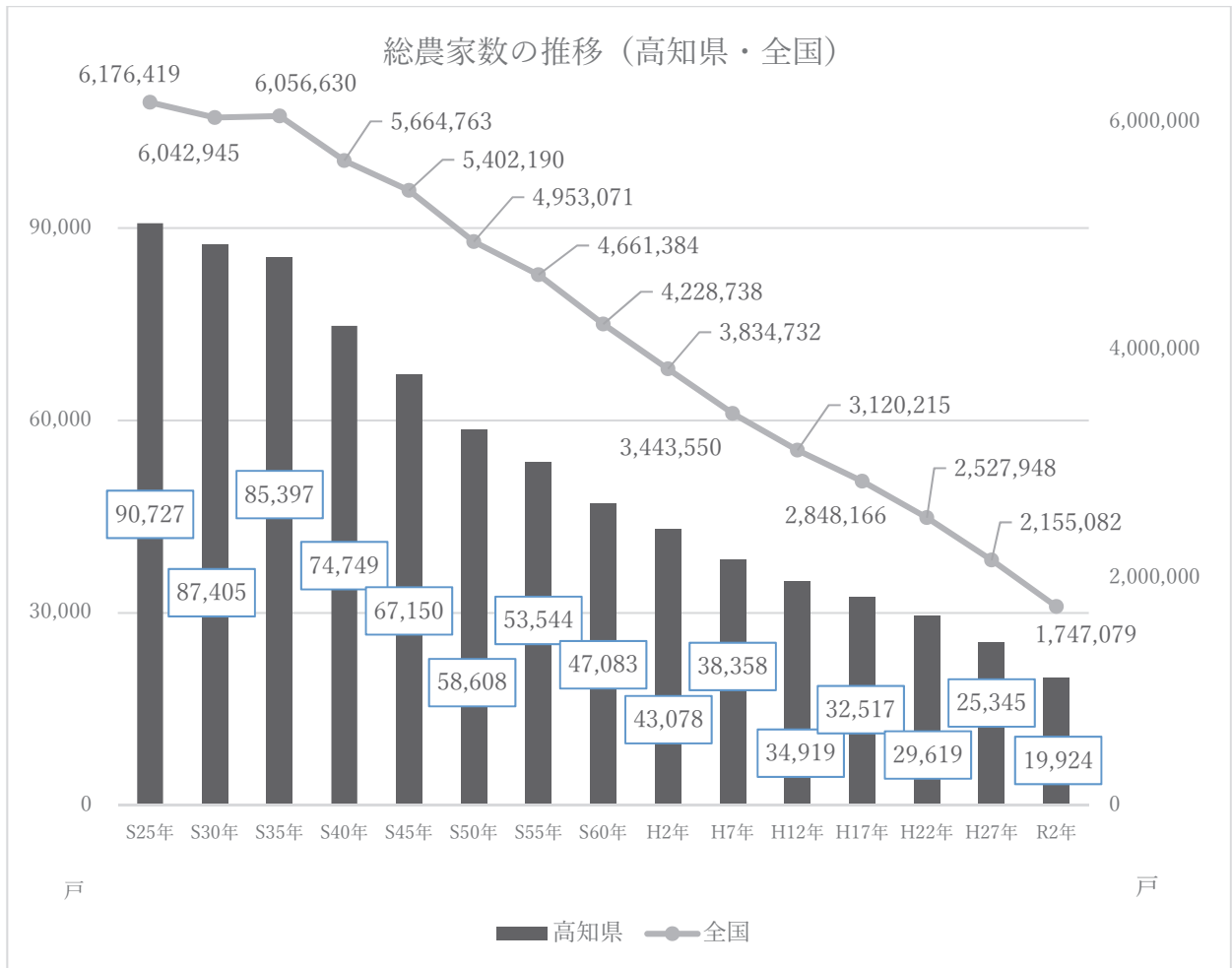
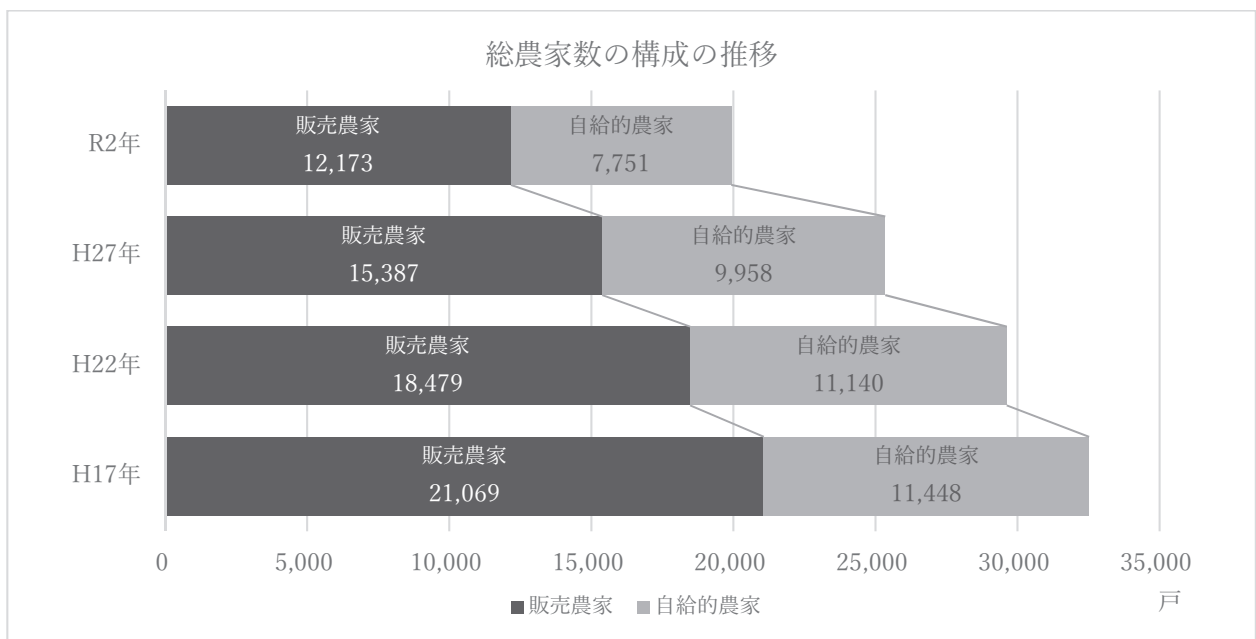


図 27 総農家数の構成の推移



5. 林業経営体

(1) 組織形態別経営体数

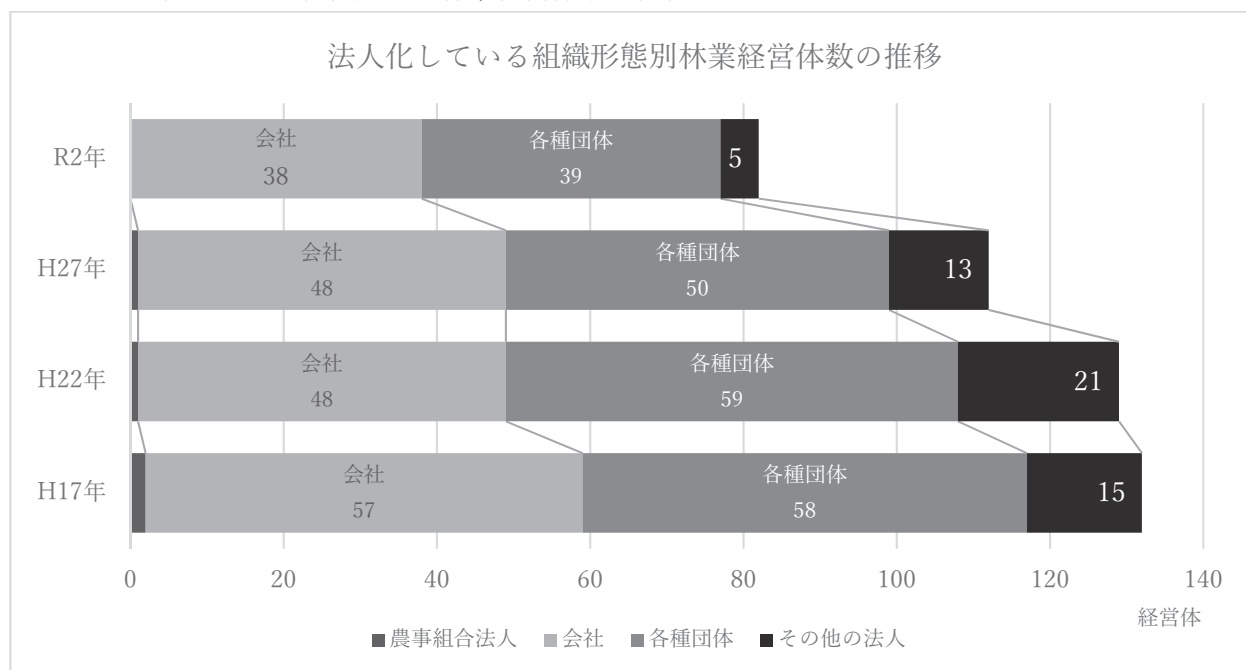
組織形態別に林業経営体をみると、法人化している経営体は 82 経営体で、前回調査に比べて 30 経営体減少しました。そのうち各種団体が 39 経営体で 11 経営体減少しました。

表 22 法人化している組織形態別経営体数の推移

単位：経営体

	合計	法人化している					地方公共 団体・ 財産区	法人化して いない
		計	農事組 合法人	会社	各種団体	その他の 法人		
令和 2 年	882	82	-	38	39	5	18	782
平成27年	2,128	112	1	48	50	13	18	1,998
平成22年	4,091	129	1	48	59	21	24	3,938
平成17年	6,593	132	2	57	58	15	36	6,425
増減数 (R2 - H27)	△ 1,246	△ 30	△ 1	△ 10	△ 11	△ 8	0	△ 1,216
増減率 (%) (R2/H27)	△ 58.6	△ 26.8	△ 100.0	△ 20.8	△ 22.0	△ 61.5	0.0	△ 60.9
構成比 (%)								
令和 2 年	100.0	9.3	-	4.3	4.4	0.6	2.0	88.7
平成27年	100.0	5.3	0.0	2.3	2.3	0.6	0.8	93.9
平成22年	100.0	3.2	0.0	1.2	1.4	0.5	0.6	96.3
平成17年	100.0	2.0	0.0	0.9	0.9	0.2	0.5	97.5

図 28 法人化している組織形態別林業経営体数の推移



V. 調査結果の概要

(2) 保有山林面積規模別経営体数

保有山林面積規模別に林業経営体数の構成割合とみると、3～20ha が 57.3%、次いで 20～50ha が 24.7%、50～100ha が 7.3% となりました。

この結果、前回調査に比べ 20ha 以上の各階層で構成割合が高くなりました。

表 23 保有山林規模別経営体数の推移

単位：経営体

	計	3ha 未満	3～20ha	20～50ha	50～ 100ha	100～ 500ha	500～ 1,000ha	1,000ha 以上
令和2年	882	23	505	218	64	50	13	9
平成27年	2,128	41	1,460	427	118	61	12	9
平成22年	4,091	35	3,083	715	157	78	15	8
平成17年	6,593	46	5,195	1,017	220	92	18	5
増減数 (R2 - H27)	△ 1,246	△ 18	△ 955	△ 209	△ 54	△ 11	1	0
増減率 (%) (R2/H27)	△ 58.6	△ 43.9	△ 65.4	△ 48.9	△ 45.8	△ 18.0	8.3	0.0
構成比 (%)								
令和2年	100.0	2.6	57.3	24.7	7.3	5.7	1.5	1.0
平成27年	100.0	1.9	68.6	20.1	5.5	2.9	0.6	0.4
平成22年	100.0	0.9	75.4	17.5	3.8	1.9	0.4	0.2
平成17年	100.0	0.7	78.8	15.4	3.3	1.4	0.3	0.1

※「3ha 未満」には、「保有山林なし」の経営体を含む。

図 29 保有山林面積規模別経営体数の推移

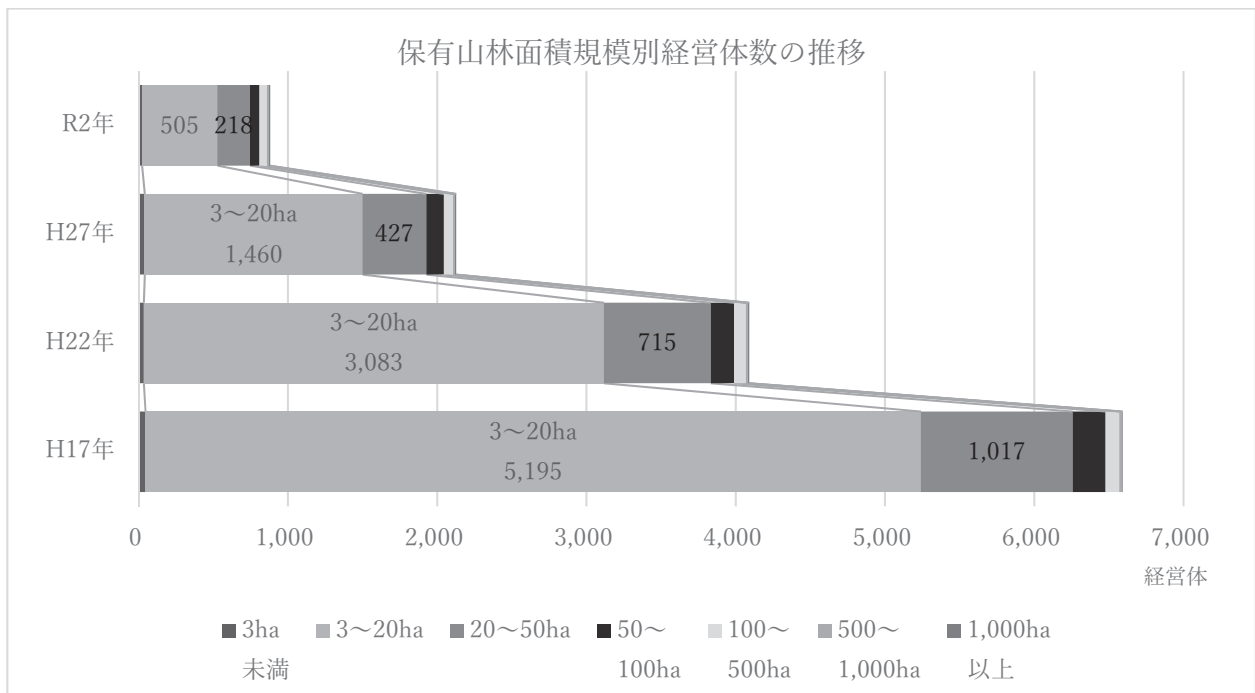


図 30 保有山林面積規模別経営体数の構成比 (R2年)

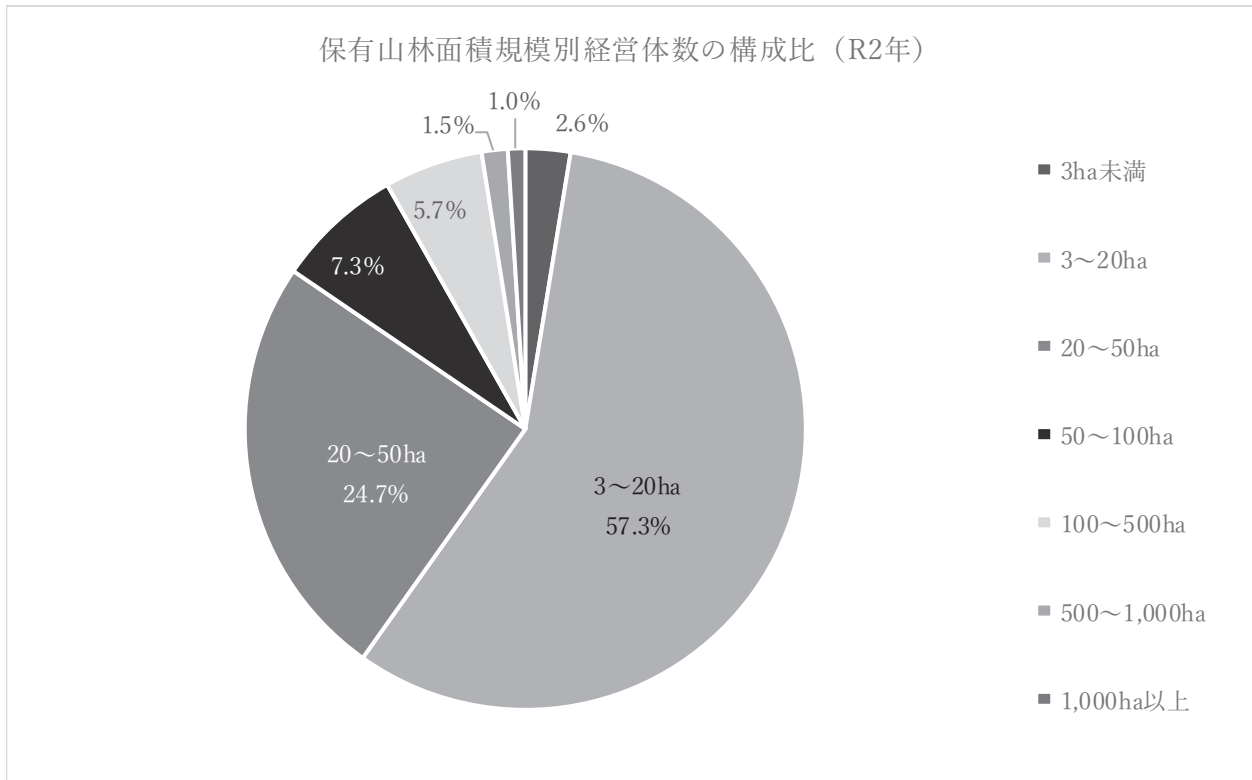
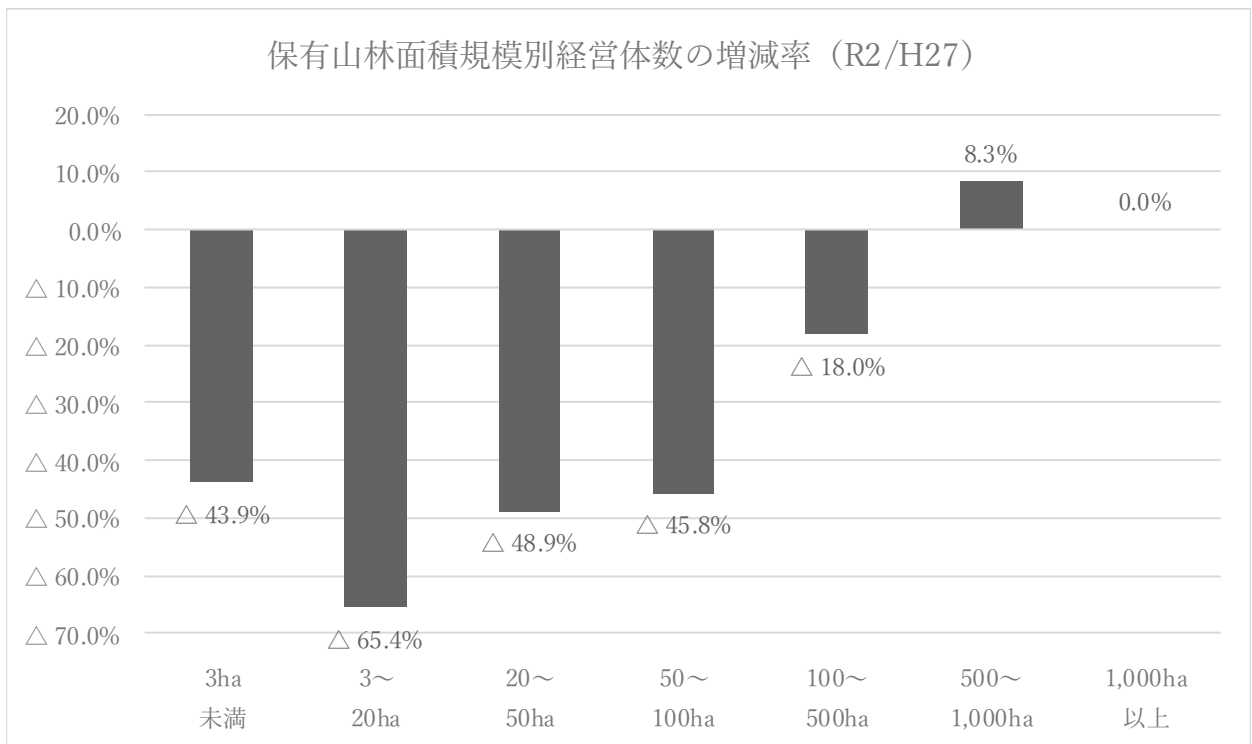


図 31 保有山林面積規模別経営体数の増減率 (R2/H27)



(3) 保有山林面積及び素材生産量

林業経営体の保有山林面積をみると、60,747ha で、前回調査に比べ 36,020ha 減少しました。

一方、林業経営体の素材生産量をみると、572,006 m³で、前回調査に比べて 27,495 m³増加しました。

表 24 保有山林面積及び素材生産量（高知県・全国）

		保有山林面積 (ha)	素材生産量 (m ³)	うち受託もしくは 立木買いによる
高 知 県	令和2年	60,747	572,006	400,787
	平成27年	96,767	544,511	367,370
	平成22年	101,681	413,889	308,347
	平成17年	126,749	444,929	321,858
	増減数 (R2 - H27)	△ 36,020	27,495	33,417
	増減率 (%) (R2/H27)	△ 37.2	5.0	9.1
全 国	令和2年	3,322,691	20,414,409	16,069,571
	平成27年	4,373,374	19,888,089	15,545,439
	平成22年	5,177,452	15,620,691	10,915,882
	平成17年	5,788,677	13,823,670	9,921,676
	増減数 (R2 - H27)	△ 1,050,683	526,320	524,132
	増減率 (%) (R2/H27)	△ 24.0	2.6	3.4

図 32 保有山林面積の推移（高知県・全国）

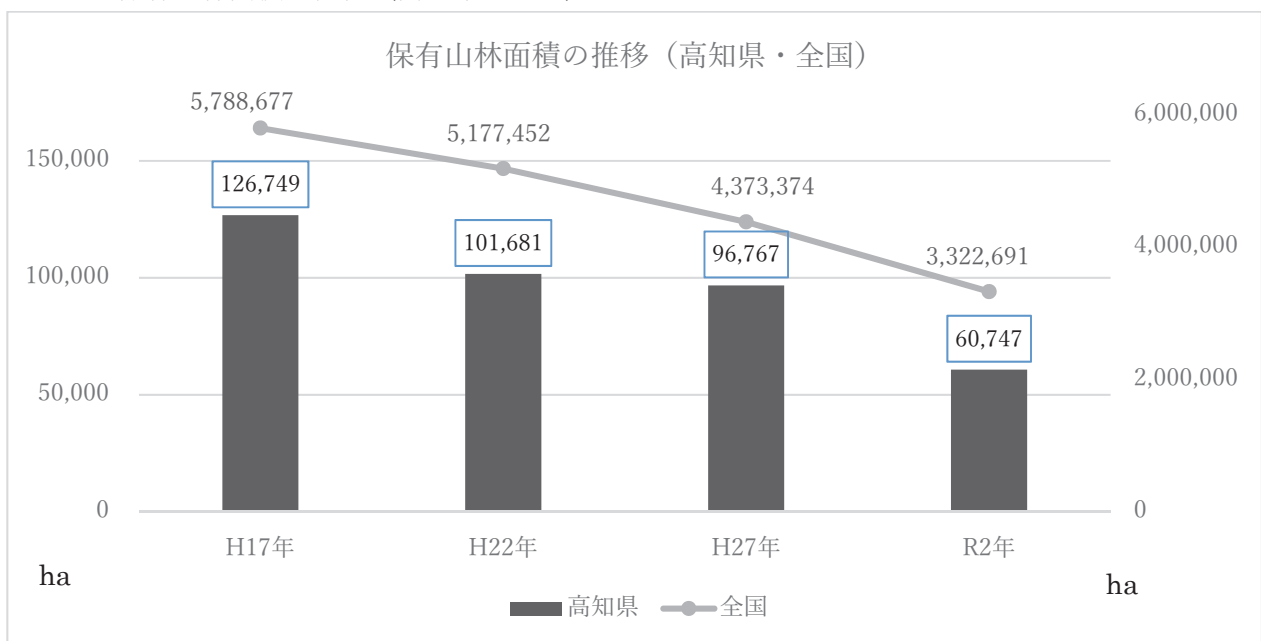
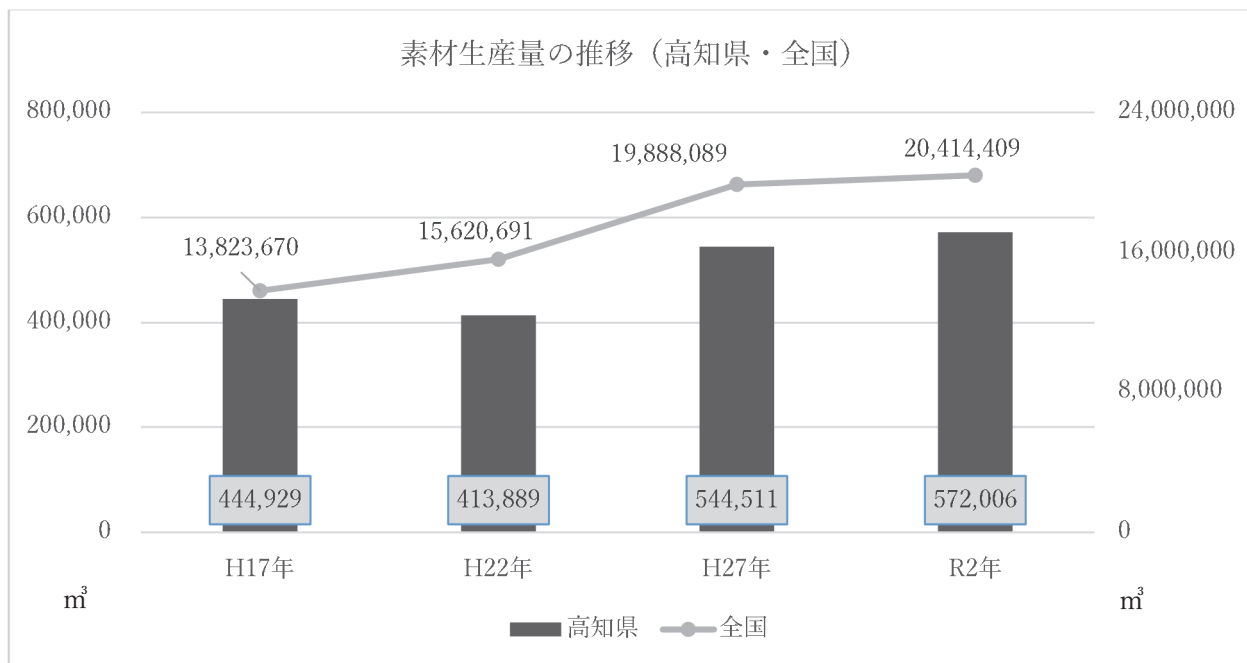


図 33 素材生産量の推移（高知県・全国）



V.調査結果の概要

(4) 雇用者の状況

雇い入れをした林業経営体数は、103 経営体で前回調査に比べて 103 経営体(50.0%)減少しました。また、雇用人数は、1,530 人で 333 人(17.9%)減少しました。

常雇い(あらかじめ年間7か月以上の契約で雇われたもの)を雇い入れした経営体は、75 経営体で前回調査と比べて 24 経営体(24.2%)減少し、雇用人数は 1,010 人で、220 人(17.9%)減少しました。

表 25 雇用者の状況 (高知県・全国)

単位：経営体、人

		雇用者					
		雇い入れた実経営体数	実人数	常雇い		臨時雇い	
				雇い入れた実経営体数	実人数	雇い入れた実経営体数	実人数
高知県	令和2年	103	1,530	75	1,010	54	520
	平成27年	206	1,863	99	1,230	151	633
	平成22年	454	3,087	84	1,069	411	2,018
	増減数 (R2 - H27)	△ 103	△ 333	△ 24	△ 220	△ 97	△ 113
	増減率 (%) (R2/H27)	△ 50.0	△ 17.9	△ 24.2	△ 17.9	△ 64.2	△ 17.9
	構成比 (%)						
	令和2年	100.0	100.0	72.8	66.0	52.4	34.0
	平成27年	100.0	100.0	48.1	66.0	73.3	34.0
平成22年	100.0	100.0	18.5	34.6	90.5	65.4	
全国	令和2年	3,897	43,415	2,536	22,929	2,375	20,486
	平成27年	8,524	63,834	3,743	32,726	6,319	31,108
	平成22年	15,274	101,623	3,744	31,289	13,245	70,334
	増減数 (R2 - H27)	△ 4,627	△ 20,419	△ 1,207	△ 9,797	△ 3,944	△ 10,622
	増減率 (%) (R2/H27)	△ 54.3	△ 32.0	△ 32.2	△ 29.9	△ 62.4	△ 34.1
	構成比 (%)						
	令和2年	100.0	100.0	65.1	52.8	60.9	47.2
	平成27年	100.0	100.0	43.9	51.3	74.1	48.7
平成22年	100.0	100.0	24.5	30.8	86.7	69.2	

※常雇いと臨時雇いを合わせて雇い入れた経営体は、それぞれに含まれるため、常雇いを雇い入れた実経営体数と臨時雇いを雇い入れた実経営体数の合計と雇い入れた実経営体数は一致しない。(該当する構成比も同様。)

(5) 常雇い数

林業経営体で雇い入れた常雇い数 1,010 人を男女別の構成比で見ると、男 91.6%、女 8.4%となりました。

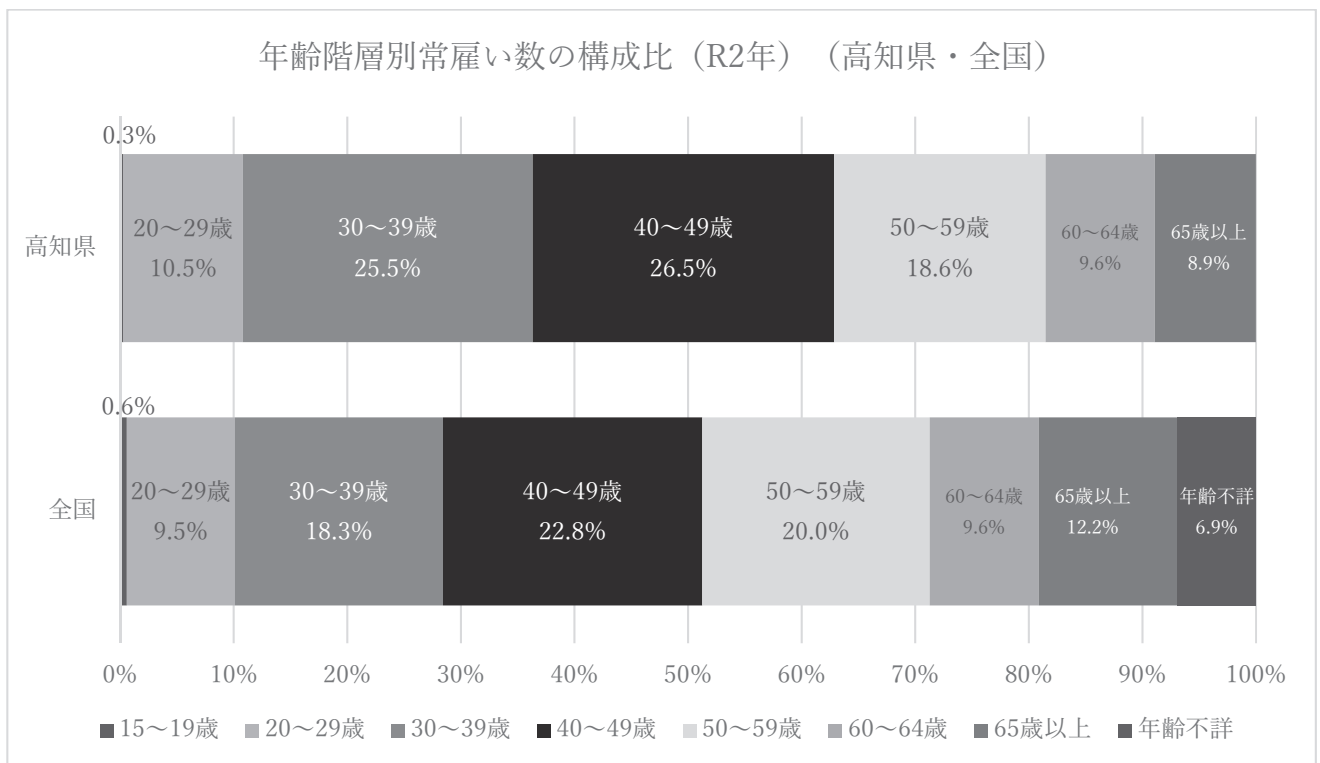
また、年齢階層別にみると、40～49 歳が最も多く全体の 26.5%を占め、次いで 30～39 歳が全体の 25.5%を占め、平均年齢は、45.7 歳となりました。

表 26 年齢階層別常雇い数（高知県・全国）

単位：人

	男女計	年齢階層別										平均年齢 (歳)	
		男	女	15～19歳	20～29	30～39	40～49	50～59	60～64	65歳以上	年齢不詳		
高知県	令和2年	1,010	925	85	3	106	258	268	188	97	90	-	45.7
	構成比 (%)	100.0	91.6	8.4	0.3	10.5	25.5	26.5	18.6	9.6	8.9
全国	令和2年	22,929	20,786	2,143	148	2,187	4,203	5,221	4,579	2,209	2,792	1,590	47.8
	構成比 (%)	100.0	90.7	9.3	0.6	9.5	18.3	22.8	20.0	9.6	12.2	6.9	...

図 34 年齢階層別常雇い数の構成比（R2年）（高知県・全国）



VI.比較表

VI. 比較表

1. 年次比較表

1 農林業経営体
(1) 農林業経営体数

単位：経営体

	農林業経営体				林業経営体			
	計	農事組合法人	個人経営体	団体経営体	計	株式会社	個人経営体	団体経営体
令. 2	13,061	12,657	882	729	153			
平. 27	16,558	15,841	291	2,128	1,873			
22	20,439	18,990	308	4,091	...			
増減率 (%)								
(令.2/平.27)	△ 21.1	△ 20.1	△ 20.6	7.2	△ 58.6	△ 61.1	△ 40.0	
構成比 (%)								
令. 2	100.0	96.9	94.5	2.4	6.8	5.6	1.2	
平. 27	100.0	95.7	93.9	1.8	12.9	11.3	1.5	
22	100.0	92.9	91.4	1.5	20.0	

(2) 組織形態別経営体数

単位：経営体

	合計	法人化している											法人化していない	個人経営体					
		農事組合法人		株式会社		合名・合資会社		相互会社		合同会社		相済会社			小計	その他の各種団体	その他の法人	地方公共団体・財産区	
		計	法人	計	株式会社	計	合名・合資会社	計	相互会社	計	合同会社	計							相済会社
令. 2	13,061	343	40	198	187	1	10	-	81	41	35	5	24	18	12,700	12,600			
平. 27	16,558	347	25	163	161	-	2	-	135	70	41	24	24	18	16,193	16,026			
22	20,439	351	21	142	141	-	1	-	159	88	47	24	29	26	20,062	19,779			
増減率 (%)																			
(令.2/平.27)	△ 21.1	△ 1.2	60.0	21.5	16.1	...	400.0	...	△ 40.0	△ 41.4	△ 14.6	△ 79.2	0.0	0.0	△ 21.6	△ 21.4			
構成比 (%)																			
令. 2	100.0	2.6	0.3	1.5	1.4	0.0	0.1	...	0.6	0.3	0.3	0.0	0.2	0.1	97.2	96.5			
平. 27	100.0	2.1	0.2	1.0	1.0	...	0.0	...	0.8	0.4	0.2	0.1	0.1	0.1	97.8	96.8			
22	100.0	1.7	0.1	0.7	0.7	...	0.0	...	0.8	0.4	0.2	0.1	0.1	0.1	98.2	96.8			

2 農業経営体
(1) 組織形態別経営体数

単位：経営体

	合計	法人化している											法人化していない	個人経営体					
		農事組合法人		株式会社		合名・合資会社		相互会社		合同会社		相済会社			小計	その他の各種団体	その他の法人	地方公共団体・財産区	
		計	法人	計	株式会社	計	合名・合資会社	計	相互会社	計	合同会社	計							相済会社
令. 2	12,657	264	40	162	152	-	10	-	43	41	1	1	19	-	12,393	12,345			
平. 27	15,841	248	25	126	124	-	2	-	86	70	1	15	11	-	15,593	15,550			
22	18,990	231	21	100	99	-	1	-	102	88	2	12	8	3	18,756	18,682			
増減率 (%)																			
(令.2/平.27)	△ 20.1	6.5	60.0	28.6	22.6	...	400.0	...	△ 50.0	△ 41.4	0.0	△ 93.3	72.7	...	△ 20.5	△ 20.6			
構成比 (%)																			
令. 2	100.0	2.1	0.3	1.3	1.2	...	0.1	...	0.3	0.3	0.0	0.0	0.2	...	97.9	97.5			
平. 27	100.0	1.6	0.2	0.8	0.8	...	0.0	...	0.5	0.4	0.0	0.1	0.1	...	98.4	98.2			
22	100.0	1.2	0.1	0.5	0.5	...	0.0	...	0.5	0.5	0.0	0.1	0.0	0.0	98.8	98.4			

(2) 経営耕地面積規模別経営体数

計	経営耕地面積規模別経営体数										単位：経営体			
	経営耕地 なし	0.3ha未満	0.3~0.5	0.5~1.0	1.0~1.5	1.5~2.0	2.0~3.0	3.0~5.0	5.0~ 10.0	10.0~ 20.0	20.0~ 30.0	30.0~ 50.0	50.0~ 100.0	100.0ha 以上
計	107	1,146	2,999	4,499	1,784	783	621	397	219	77	14	8	1	2
令. 2	156	841	3,824	6,112	2,430	992	759	441	210	60	11	3	1	1
増減率 (%)	△ 20.1	△ 31.4	△ 21.6	△ 26.4	△ 26.6	△ 21.1	△ 18.2	△ 10.0	4.3	28.3	27.3	166.7	0.0	100.0
構成比 (%)	100.0	0.8	9.1	23.7	35.5	14.1	6.2	4.9	3.1	1.7	0.6	0.1	0.1	0.0
平. 27	100.0	1.0	5.3	24.1	38.6	15.3	6.3	4.8	2.8	1.3	0.4	0.1	0.0	0.0

(3) 経営耕地面積規模別面積

計	経営耕地面積規模別面積										単位：ha		
	0.3ha未満	0.3~0.5	0.5~1.0	1.0~1.5	1.5~2.0	2.0~3.0	3.0~5.0	5.0~ 10.0	10.0~ 20.0	20.0~ 30.0	30.0~ 50.0	50.0~ 100.0	100.0 以上
計	219	1,133	3,076	2,096	1,320	1,446	1,442	1,460	1,008	321	285	94	426
令. 2	162	1,461	4,230	2,887	1,676	1,782	1,630	1,380	745	259	97	87	142
増減率 (%)	△ 13.4	△ 22.5	△ 27.3	△ 27.4	△ 21.2	△ 18.9	△ 11.5	5.8	35.3	23.9	193.8	8.0	200.0
構成比 (%)	100.0	1.5	7.9	21.5	14.6	9.2	10.1	10.2	7.0	2.2	2.0	0.7	3.0
平. 27	100.0	1.0	8.8	25.6	17.5	10.1	10.8	9.9	8.3	4.5	1.6	0.6	0.9

(4) 経営耕地の状況

計	経営耕地の状況										単位：経営体、面積：ha	
	経営耕地 のある 経営体数	借入耕地 のある 経営体数	経営耕地 の総面積	借入耕地 面積	田のある 経営体数	経営耕地 面積	畑のある 経営体数	経営耕地 面積	畑 面積	経営耕地 面積	経営耕地 面積	経営耕地 面積
計	4,870	5,305	14,328	5,305	9,847	10,169	6,239	2,420	2,972	1,739	1,739	1,739
令. 2	6,834	5,337	16,537	5,337	13,763	12,523	8,082	2,159	4,283	1,855	1,855	1,855
増減率 (%)	7,833	5,161	18,391	5,161	16,729	13,743	10,544	2,556	5,578	2,092	2,092	2,092
構成比 (%)	△ 20.0	△ 28.7	△ 13.4	△ 0.6	△ 28.5	△ 18.8	△ 22.8	12.1	△ 30.6	△ 6.3	△ 6.3	△ 6.3
平. 27	100.0	38.8	114.2	42.3	78.5	81.0	49.7	19.3	23.7	13.9	13.9	13.9
令. 2	100.0	43.6	100.0	32.3	87.7	75.7	51.5	13.1	27.3	11.2	11.2	11.2
増減率 (%)	41.7	100.0	28.1	89.0	74.7	56.1	13.9	29.7	11.4	11.4	11.4	11.4

(5) 農産物販売金額規模別経営体数

計	農産物販売金額規模別経営体数										単位：経営体	
	農産物の 販売なし	50万円 未満	50~100	100~300	300~500	500~1,000	1,000~ 3,000	3,000~ 5,000	5,000~ 1億円	1~3億円	3~5億円	5億円以上
計	1,253	2,971	1,696	2,185	1,028	1,530	1,636	226	81	42	6	3
令. 2	1,683	4,670	1,979	2,604	1,155	1,714	1,738	192	64	34	5	3
増減率 (%)	2,217	5,218	2,608	3,246	1,297	2,210	1,937	156	67	30	3	1
構成比 (%)	△ 20.1	△ 25.5	△ 36.4	△ 14.3	△ 16.1	△ 11.0	△ 10.7	△ 5.9	17.7	26.6	23.5	20.0
令. 2	100.0	9.9	23.5	17.3	8.1	12.1	12.9	1.8	0.6	0.3	0.0	0.0
平. 27	100.0	10.6	29.5	12.5	16.4	7.3	10.8	1.2	0.4	0.2	0.0	0.0
増減率 (%)	11.7	27.5	13.7	17.1	6.8	11.6	10.2	0.8	0.4	0.2	0.0	0.0

(6) 農業経営組織別経営体数

	単一経営(主位部門の販売金額が80%以上)													*複合経営			
	販売のあった経営体	計	稲作	麦類作	雑穀・いも類・豆類	工業農作物	露地野菜	施設野菜	果樹類	花き・花木	その他の作物	酪農	肉用牛	養豚	養鶏	養蚕	その他の畜産
令. 2	11,404	9,498	3,380	3	62	189	1,069	2,769	1,489	342	68	33	51	10	27	-	6
平. 27	14,158	11,134	4,456	-	61	271	1,192	2,836	1,620	425	107	55	63	12	31	1	4
22	16,773	13,032	5,301	-	83	401	1,283	3,358	1,766	535	100	75	75	16	36	1	2
増減率 (%)																	
(令.2/平.27)	△ 19.5	△ 14.7	△ 24.1	...	1.6	△ 30.3	△ 10.3	△ 2.4	△ 8.1	△ 19.5	△ 36.4	△ 40.0	△ 19.0	△ 16.7	△ 12.9	...	50.0
構成比 (%)																	
令. 2	100.0	83.3	29.6	0.0	0.5	1.7	9.4	24.3	13.1	3.0	0.6	0.3	0.4	0.1	0.2	...	0.1
平. 27	100.0	78.6	31.5	...	0.4	1.9	8.4	20.0	11.4	3.0	0.8	0.4	0.4	0.1	0.2	0.0	0.0
22	100.0	77.7	31.6	...	0.5	2.4	7.6	20.0	10.5	3.2	0.6	0.4	0.4	0.1	0.2	0.0	0.0
増減率 (%)																	
(令.2/平.27)	△ 85.7	△ 30.7	...	△ 85.7	0.0	△ 45.8	7.1	△ 71.4	245.0								

(7) 農業生産関連事業を行っている経営体の事業種類別経営体数

	事業種類別									
	農産物の加工	消費者に直接販売	小売業	貸農園・体験農園等	観光農園	農家民宿	農家レストラン	海外への輸出	その他	その他
令. 2	337	2,647	551	2	15	13	15	2	69	
平. 27	262	3,822	...	14	15	24	14	7	20	
22	417	5,154	...	19	26	17	19	7	41	
増減率 (%)										
(令.2/平.27)	28.6	△ 30.7	...	△ 85.7	0.0	△ 45.8	7.1	△ 71.4	245.0	

(8) 農産物出荷先別経営体数

	農産物の出荷先別 ※												
	農産物の販売額なし	農産物の販売した経営体数	農協	農協以外の集出荷団体	卸売市場	小売業者	食品製造業・外食産業	消費者に直接販売	自営の農産物直売所	その他の農産物直売所	インターネットによる販売	その他の方法	その他
令. 2	12,657	11,404	7,500	1,602	1,909	1,141	306	2,647	368	1,410	139	1,058	943
平. 27	15,841	14,158	9,306	1,589	2,441	1,312	335	3,822	488	1,775	122	1,762	1,317
22	18,990	2,217	11,717	1,966	2,887	1,218	229	5,154	79	...	715
増減率 (%)													
(令.2/平.27)	△ 20.1	△ 25.5	△ 19.5	△ 19.4	0.8	△ 21.8	△ 13.0	△ 8.7	△ 30.7	△ 24.6	△ 20.6	△ 40.0	△ 28.4
構成比 (%)													
令. 2	100.0	9.9	90.1	59.3	12.7	15.1	9.0	2.4	20.9	2.9	11.1	1.1	8.4
平. 27	100.0	10.6	89.4	65.7	11.2	17.2	9.3	2.4	27.0	3.4	12.5	0.9	12.4
22	100.0	11.7	88.3	69.9	11.7	17.2	7.3	1.4	30.7	...	0.5	...	4.3

※「農産物の出荷先」は複数回答。出荷先別の構成比は「農産物の販売額をいた経営体数」に対する割合。

(9) 農産物販売金額1位の出荷先別経営体数

	農産物の売上1位の出荷先別						
	農協	農協以外の集出荷団体	卸売市場	小売業者	食品製造業・外食産業	消費者に直接販売	その他
令. 2	11,404	6,604	1,085	1,167	601	129	1,294
平. 27	14,158	8,226	1,099	1,483	676	159	1,846
22	18,990	2,217	11,717	1,966	2,887	1,218	229
増減率 (%)							
(令.2/平.27)	△ 19.5	△ 19.7	△ 1.3	△ 21.3	△ 11.1	△ 18.9	△ 29.9
構成比 (%)							
令. 2	100.0	57.9	9.5	10.2	5.3	1.1	11.3
平. 27	100.0	58.1	7.8	10.5	4.8	1.1	13.0
22	100.0	58.1	7.8	10.5	4.8	1.1	13.0

(10) 雇用の状況 (農業経営体)

	雇用者				臨時雇い			
	雇入れた実務者数		実人数		雇入れた実務者数		実人数	
	実人数	割合	実人数	割合	実人数	割合	実人数	割合
令. 2	2,629	19,690	710	2,233	2,278	17,457		
平. 27	5,110	29,267	1,214	4,592	25,053			
増減率 (%)	22	7,155	43,950	900	3,127	6,833	40,823	
(令2/平27)	△ 48.6	△ 32.7	△ 43.7	△ 47.0	△ 50.4	△ 30.3		
構成比 (%)	令. 2	100.0	100.0	27.0	11.3	86.6	88.7	
平. 27	100.0	100.0	24.7	14.4	89.9	85.6		
22	100.0	100.0	12.6	7.1	95.5	92.9		

(11) 主副業別経営体数

	計	主業		兼主業		65歳未満の農業専従者		65歳以上の農業専従者	
		実人数	割合	実人数	割合	実人数	割合	実人数	割合
令. 2	12,345	4,112	3,822	1,032	493	7,201			
平. 27	15,550	5,153	4,746	1,873	972	8,524			
増減率 (%)	△ 20.6	△ 20.2	△ 19.5	△ 44.9	△ 49.3	△ 15.5			
(令2/平27)									
構成比 (%)	令. 2	100.0	33.3	31.0	8.4	4.0	58.3		
平. 27	100.0	33.1	30.5	12.0	6.3	54.8			

(12) 年齢階層別農業従事者数 (個人経営体)

	男女計	年齢階層別															平均年齢 (歳)	
		男	女	15~24歳	25~29	30~34	35~39	40~44	45~49	50~54	55~59	60~64	65~69	70~74	75~79	80~84		85歳以上
令. 2	26,993	14,981	12,012	446	411	681	922	1,141	1,388	1,515	2,259	3,248	4,084	4,113	2,903	2,205	1,677	63.7
平. 27	36,174	19,639	16,535	858	802	1,097	1,328	1,613	1,745	2,589	3,678	4,813	5,197	4,200	3,891	2,882	1,481	61.7
増減率 (%)	△ 25.4	△ 23.7	△ 27.4	△ 48.0	△ 48.8	△ 37.9	△ 30.6	△ 29.3	△ 20.5	△ 41.5	△ 38.6	△ 32.5	△ 21.4	△ 21.4	△ 25.4	△ 23.5	13.2	...
構成比 (%)	令. 2	100.0	55.5	44.5	1.7	1.5	2.5	3.4	4.2	5.1	5.6	8.4	12.0	15.1	10.8	8.2	6.2	...
平. 27	100.0	54.3	45.7	2.4	2.2	3.0	3.7	4.5	4.8	7.2	10.2	13.3	14.4	11.6	10.8	8.0	4.1	...

(13) 年齢階層別基幹的農業従事者数 (個人経営体)

	男女計	年齢階層別															平均年齢 (歳)	
		男	女	15~24歳	25~30	30~34	35~39	40~44	45~49	50~54	55~59	60~64	65~69	70~74	75~79	80~84		85歳以上
令. 2	19,349	11,225	8,124	96	175	386	590	679	871	916	1,282	2,055	3,100	3,431	2,524	1,919	1,325	66.2
平. 27	23,334	13,106	10,228	118	280	525	655	872	906	1,309	1,975	3,090	3,902	3,121	2,208	979		64.9
増減率 (%)	△ 17.1	△ 14.4	△ 20.6	△ 18.6	△ 37.5	△ 26.5	△ 9.9	△ 22.1	△ 3.9	△ 30.0	△ 35.1	△ 33.5	△ 20.6	1.1	△ 19.1	△ 13.1	35.3	...
構成比 (%)	令. 2	100.0	58.0	42.0	0.5	0.9	2.0	3.0	3.5	4.5	4.7	6.6	10.6	16.0	13.0	9.9	6.8	...
平. 27	100.0	56.2	43.8	0.5	1.2	2.2	2.8	3.7	3.9	5.6	8.5	13.2	16.7	14.5	13.4	9.5	4.2	...

3 総農家数等
(1) 総農家数及び土地持ち非農家数

	計		販売農家数		自給的農家数		土地持ち非農家数	
	総農家数	非農家数	販売農家数	自給的農家数	土地持ち非農家数	非農家数	土地持ち非農家数	
令. 2	33,376	19,924	12,173	7,751	13,452			
平. 27	39,034	25,345	15,387	9,958	13,689			
22	44,939	29,619	18,479	11,140	15,320			
17	46,890	32,517	21,069	11,448	14,373			
増減率 (%)								
(令.2/平.27)	△ 14.5	△ 21.4	△ 20.9	△ 22.2	△ 1.7			
(平.27/22)	△ 13.1	△ 14.4	△ 16.7	△ 10.6	△ 10.6			
(平.22/17)	△ 4.2	△ 8.9	△ 12.3	△ 2.7	6.6			
構成比 (%)								
令. 2	100.0	59.7	36.5	23.2	40.3			
平. 27	100.0	64.9	39.4	25.5	35.1			
22	100.0	65.9	41.1	24.8	34.1			
17	100.0	69.3	44.9	24.4	30.7			

単位：戸

4 林業経営体

(1) 組織形態別経営体数

	法人化している													法人化していない		個人経営体
	合計	農事組合			会社			各種団体			その他の法人		地方公共団体・財産区	法人化している	法人化していない	
		計	農事組合	法人	小計	株式会社	合資会社	合同会社	相互会社	小計	農協	森林組合				
令. 2	882	82	-	38	37	1	-	-	39	-	35	4	5	18	782	729
平. 27	2,128	112	1	48	47	-	1	-	50	-	41	9	13	18	1,998	1,873
増減率 (%)																
(令.2/平.27)	△ 58.6	△ 26.8	...	△ 20.8	△ 21.3	△ 22.0	...	△ 14.6	△ 55.6	△ 61.5	0.0	△ 60.9	△ 61.1
構成比 (%)																
令. 2	100.0	9.3	...	4.3	4.2	0.1	4.4	...	4.0	0.5	0.6	2.0	88.7	82.7
平. 27	100.0	5.3	0.0	2.3	2.2	...	0.0	...	2.3	...	1.9	0.4	0.6	0.8	93.9	88.0

単位：経営体

(2) 保有山林面積別経営体数及び保有山林面積、素材生産量

	単位：経営体											単位：m		
	計	保有山林なし	3ha未満	3~5	5~10	10~20	20~30	30~50	50~100	100~500	500~1000	1000ha以上	保有山林面積	素材生産量
令. 2	882	15	8	129	169	207	122	96	64	50	13	9	60,747	572,006
平. 27	2,128	26	15	368	539	553	243	184	118	61	12	9	96,767	544,511
22	4,091	20	15	856	1,185	1,042	418	297	157	78	15	8	101,681	413,889
増減率 (%)														
(令.2/平.27)	△ 58.6	△ 42.3	△ 46.7	△ 64.9	△ 68.6	△ 62.6	△ 49.8	△ 47.8	△ 45.8	△ 18.0	8.3	0.0	△ 37.2	5.0
構成比 (%)														
令. 2	100.0	1.7	0.9	14.6	19.2	23.5	13.8	10.9	7.3	5.7	1.5	1.0
平. 27	100.0	1.2	0.7	17.3	25.3	26.0	11.4	8.6	5.5	2.9	0.6	0.4
22	100.0	0.5	0.4	20.9	29.0	25.5	10.2	7.3	3.8	1.9	0.4	0.2

2. 都道府県別主要項目年次比較表

◆都道府県別主要項目年次比較表

Table with columns for '地域' (Region) and '農林業経営体数・経営耕地面積（農業経営体）' (Number of Agricultural and Forestry Management Entities and Cultivated Land Area). It is divided into '令和2年' (FY2020) and '平成27年' (FY2015) sections, with sub-sections for '増減率%' (Change Rate) and '増減率%' (Change Rate) for various categories like '農業経営体' and '林業経営体'.

◆都道府県別主要項目年次比較表

地域	総農家数 (単位：戸)												増減率%					
	令和2年						平成27年						販売農家数			自給の農家数		
	総農家数		販売農家数		自給の農家数		総農家数		販売農家数		自給の農家数		総農家数		販売農家数		自給の農家数	
	順位	数	順位	数	順位	数	順位	数	順位	数	順位	数	順位	数	順位	数	順位	数
全国	1,747,079	—	1,027,892	—	719,187	—	2,155,082	—	1,329,591	—	825,491	—	Δ 18.9	—	Δ 22.7	—	Δ 12.9	—
北海道	37,594	21	32,232	9	5,362	44	44,433	23	38,086	10	6,347	44	Δ 15.4	9	Δ 15.4	2	Δ 15.5	35
青森	36,465	23	28,062	13	8,403	37	44,781	22	34,866	17	9,915	37	Δ 18.6	24	Δ 19.5	12	Δ 15.2	34
岩手	52,688	7	33,861	7	18,827	14	66,099	7	45,254	6	20,845	14	Δ 20.3	33	Δ 25.2	36	Δ 9.7	11
宮城	41,509	18	28,632	11	12,877	25	52,350	18	37,533	13	14,817	26	Δ 20.7	35	Δ 23.7	30	Δ 13.1	24
秋田	37,116	22	27,780	15	9,336	35	49,048	20	37,810	11	11,238	35	Δ 24.3	40	Δ 26.5	40	Δ 16.9	38
山形	39,628	20	26,796	18	12,832	26	46,224	21	32,355	19	13,869	28	Δ 14.3	5	Δ 17.2	5	Δ 7.5	5
福島	62,673	4	41,060	3	21,613	10	75,338	5	52,270	3	23,068	13	Δ 16.8	15	Δ 21.4	18	Δ 6.3	1
茨城	71,761	2	43,920	1	27,841	5	87,678	2	57,239	1	30,439	5	Δ 18.2	22	Δ 23.3	27	Δ 8.5	6
栃木	46,202	15	31,993	10	14,209	19	55,446	16	39,810	9	15,636	20	Δ 16.7	14	Δ 19.6	13	Δ 9.1	9
群馬	42,275	17	19,405	25	22,870	8	50,084	19	25,520	26	24,564	11	Δ 15.6	11	Δ 24.0	31	Δ 6.9	3
埼玉	46,463	14	27,588	16	18,875	13	64,178	8	36,743	14	27,435	8	Δ 27.6	46	Δ 24.9	32	Δ 31.2	47
千葉	50,826	8	34,261	6	16,565	15	62,636	10	44,039	7	18,597	15	Δ 18.9	26	Δ 22.2	25	Δ 10.9	19
東京	9,567	47	4,606	47	4,961	46	11,222	47	5,623	47	5,599	47	Δ 14.7	7	Δ 18.1	9	Δ 11.4	21
神奈川	21,290	39	10,479	43	10,811	33	24,552	40	12,685	45	11,867	34	Δ 13.3	2	Δ 17.4	6	Δ 8.9	8
新潟	62,556	5	41,751	2	20,805	11	78,453	4	54,409	2	24,044	12	Δ 20.3	33	Δ 23.3	27	Δ 13.5	26
富山	17,314	43	11,323	40	5,991	43	23,798	42	16,744	38	7,054	43	Δ 27.2	45	Δ 32.4	46	Δ 15.1	33
石川	15,874	45	9,263	45	6,611	41	21,087	45	13,048	43	8,039	41	Δ 24.7	43	Δ 29.0	43	Δ 17.8	41
福井	16,058	44	9,777	44	6,281	42	22,872	43	15,245	41	7,627	42	Δ 29.8	47	Δ 35.9	47	Δ 17.6	40
山梨	27,986	30	14,178	33	13,808	22	32,543	32	17,020	37	15,523	21	Δ 14.0	3	Δ 16.7	4	Δ 11.0	20
長野	89,786	1	40,510	4	49,276	1	104,759	1	51,777	4	52,982	1	Δ 14.3	5	Δ 21.8	22	Δ 7.0	4
岐阜	48,936	11	19,924	24	29,012	4	60,790	13	28,511	21	32,279	4	Δ 19.5	30	Δ 30.1	45	Δ 10.1	13
静岡	50,736	9	24,426	20	26,310	6	61,093	12	31,864	20	29,229	6	Δ 17.0	17	Δ 23.3	27	Δ 10.0	12
愛知	61,055	6	25,906	17	35,149	2	73,833	6	35,068	16	38,765	2	Δ 17.3	19	Δ 26.1	39	Δ 9.3	10
三重	33,550	25	18,062	27	15,468	16	42,921	24	25,696	24	17,225	18	Δ 21.9	38	Δ 29.7	44	Δ 10.2	14
滋賀	21,971	37	13,807	36	8,164	38	29,020	36	19,306	32	9,714	39	Δ 24.3	40	Δ 28.5	42	Δ 16.0	36
京都	24,953	35	13,616	37	11,337	29	30,723	34	17,485	36	13,238	29	Δ 18.8	25	Δ 22.1	24	Δ 14.4	31
大阪	20,813	40	7,413	46	13,400	23	23,983	41	9,028	46	14,955	24	Δ 13.2	1	Δ 17.9	7	Δ 10.4	15
兵庫	67,124	3	37,025	5	30,099	3	81,416	3	46,831	5	34,585	3	Δ 17.6	20	Δ 20.9	16	Δ 13.0	23
奈良	21,950	38	10,616	42	11,334	30	25,594	38	12,930	44	12,664	32	Δ 14.2	4	Δ 17.9	7	Δ 10.5	16
和歌山	25,263	33	17,250	29	8,013	39	29,713	35	20,352	29	9,361	40	Δ 15.0	8	Δ 15.2	1	Δ 14.4	31
鳥取	23,106	36	13,911	35	9,195	36	27,713	37	17,846	35	9,867	38	Δ 16.6	13	Δ 22.0	23	Δ 6.8	2
島根	27,186	32	14,397	32	12,789	27	33,513	31	19,173	33	14,340	27	Δ 18.9	16	Δ 24.9	32	Δ 10.8	18
岡山	50,735	10	27,937	14	22,798	9	62,592	11	36,077	15	26,515	9	Δ 18.9	26	Δ 22.6	26	Δ 14.0	29
広島	45,335	16	20,861	21	24,474	7	56,673	15	28,169	22	28,504	7	Δ 20.0	32	Δ 25.9	38	Δ 14.1	30
山口	27,338	31	14,837	31	12,501	28	35,542	28	20,307	31	15,235	22	Δ 23.1	39	Δ 26.9	41	Δ 17.9	42
徳島	25,119	34	14,059	34	11,060	31	30,767	33	17,958	34	12,809	31	Δ 18.4	23	Δ 21.7	21	Δ 13.7	27
香川	29,222	28	15,942	30	13,290	24	35,163	29	20,316	30	14,847	25	Δ 16.9	16	Δ 21.5	19	Δ 10.6	17
愛媛	34,994	24	20,639	22	14,955	18	42,252	25	25,697	23	16,555	19	Δ 17.2	18	Δ 19.7	14	Δ 13.3	25
高知	19,924	41	12,173	39	7,751	40	25,345	39	15,387	40	9,958	36	Δ 21.4	36	Δ 20.9	16	Δ 22.2	44
福岡	41,351	19	27,187	17	14,164	20	52,704	17	34,659	18	18,045	17	Δ 21.5	37	Δ 21.6	20	Δ 21.5	43
佐賀	18,645	42	13,293	38	5,352	45	22,033	44	15,819	39	6,214	45	Δ 15.4	9	Δ 16.0	3	Δ 13.9	28
長崎	28,282	29	17,329	28	10,953	32	33,802	30	21,304	28	12,498	33	Δ 16.3	12	Δ 18.7	10	Δ 12.4	22
熊本	47,879	13	32,529	8	15,350	17	58,414	14	40,103	8	18,311	16	Δ 18.0	21	Δ 18.9	11	Δ 16.2	37
大分	31,954	27	18,099	26	13,855	21	39,475	27	24,300	27	15,175	23	Δ 19.1	29	Δ 25.5	37	Δ 8.7	7
宮崎	30,940	27	20,304	23	10,636	34	38,428	26	25,552	25	12,876	30	Δ 19.5	30	Δ 20.5	15	Δ 17.4	39
鹿児島	48,360	12	28,199	12	20,161	12	63,943	9	37,536	12	26,407	10	Δ 24.4	42	Δ 24.9	32	Δ 23.7	45
沖縄	14,747	46	10,674	41	4,073	47	20,056	46	14,241	42	5,815	46	Δ 26.5	44	Δ 25.0	35	Δ 30.0	46

◆都道府県別参考項目比較表
データを活用した農業を行っている経営体数（令和2年）

地域	経営体数（単位：経営体）				構成比（％）											
	計	データを活用した農業を行っている			計	データを活用した農業を行っていない			データを活用した農業を行っている							
		小計	データを取得して活用	データを登録して活用		データを分析して活用	データを取得して活用	データを登録して活用	データを分析して活用	データを取得して活用	データを登録して活用	データを分析して活用				
全国	1,075,705	893,111	182,594	108,886	61,751	11,957	100.0	83.0	17.0	10.1	5.7	17.2	1	1.1	3.9	
北海道	34,913	17,119	9,726	1,371	6,022	1,371	100.0	51.0	49.0	27.9	1	17.2	1	3.9	0.9	
青森	29,022	15,642	8,038	1,230	1,715	328	100.0	80.9	19.1	11	4	4.2	39	0.9	24	
岩手	35,380	29,568	3,769	1,715	1,296	238	100.0	86.8	13.2	32	30	4.3	38	0.8	29	
宮城	30,005	26,051	2,420	1,296	1,434	239	100.0	83.5	16.5	23	10.7	5.0	26	0.8	29	
秋田	28,947	24,164	4,783	3,110	3,672	344	100.0	79.6	20.4	8	13.0	7	6.2	1.2	13	
山形	28,241	22,472	5,769	3,037	1,597	304	100.0	88.4	11.6	45	7.1	40	3.7	46	0.7	42
福島	42,598	37,660	4,938	3,660	1,762	326	100.0	87.2	12.8	37	8.2	29	3.9	44	0.7	42
茨城	44,852	39,104	5,748	2,873	2,046	357	100.0	83.9	16.1	27	8.8	26	6.3	9	1.1	15
栃木	32,726	27,450	5,276	2,027	1,284	292	100.0	82.2	17.8	17	10.0	20	6.3	9	1.4	6
群馬	20,298	16,695	3,603	1,994	1,474	217	100.0	87.0	13.0	34	7.0	41	5.2	24	0.8	29
埼玉	28,376	24,691	3,685	1,994	1,474	217	100.0	87.0	13.0	34	7.0	41	5.2	24	0.8	29
千葉	35,420	30,065	5,355	3,027	1,975	353	100.0	84.9	15.1	28	8.5	28	5.6	19	1.0	20
東京	5,117	3,936	1,181	599	515	67	100.0	76.9	23.1	2	11.7	9	10.1	2	1.3	8
神奈川	11,402	9,031	2,371	1,258	962	151	100.0	79.2	20.8	4	11.0	13	8.4	4	1.3	8
新潟	43,502	34,522	8,980	5,042	3,458	480	100.0	79.4	20.6	6	11.6	10	7.9	5	1.1	15
富山	12,356	10,166	2,190	1,172	907	111	100.0	82.3	17.7	18	9.5	22	7.3	6	0.9	24
石川	9,890	8,190	1,700	902	696	102	100.0	82.8	17.2	19	9.1	25	7.0	8	1.0	20
福井	10,546	8,800	1,746	1,058	585	103	100.0	83.4	16.6	22	10.0	20	5.5	20	1.0	20
山梨	14,970	12,250	2,720	1,695	864	161	100.0	81.8	18.2	14	11.3	11	5.8	16	1.1	15
長野	42,777	34,986	7,791	4,662	2,590	539	100.0	81.8	18.2	14	10.9	14	6.1	13	1.3	8
岐阜	21,015	18,370	2,645	1,455	994	196	100.0	87.4	12.6	38	6.9	42	4.7	34	0.9	24
静岡	25,938	21,067	4,871	2,632	1,843	396	100.0	81.2	18.8	12	10.1	19	7.1	7	1.5	4
愛知	26,893	22,395	4,498	2,467	1,631	400	100.0	83.3	16.7	21	9.2	24	6.1	13	1.5	4
三重	18,804	16,164	2,640	1,458	1,027	155	100.0	86.0	14.0	29	7.8	33	5.5	20	0.8	29
滋賀	14,680	12,294	2,386	1,287	1,301	125	100.0	81.5	18.5	13	8.8	26	8.9	3	0.9	24
京都	7,673	6,668	1,005	570	373	62	100.0	86.9	13.1	33	7.4	36	4.9	29	0.8	29
大阪	38,302	33,316	4,986	2,848	1,856	282	100.0	87.0	13.0	34	7.4	36	4.8	30	0.7	42
兵庫	10,858	9,567	1,291	786	441	64	100.0	88.1	11.9	43	7.2	39	4.1	40	0.6	47
奈良	18,141	14,300	3,841	2,557	1,102	182	100.0	78.8	21.2	3	14.1	3	6.1	13	1.0	20
和歌山	14,481	12,793	1,688	930	655	103	100.0	88.3	11.7	44	6.4	44	4.5	35	0.7	42
鳥取	15,285	13,454	1,831	908	805	118	100.0	88.0	12.0	42	5.9	47	5.3	22	0.8	29
島根	28,689	25,229	3,470	2,086	1,150	234	100.0	87.9	12.1	41	7.3	38	4.0	41	0.8	29
岡山	22,290	19,538	2,752	1,498	1,069	185	100.0	87.7	12.3	40	6.7	43	4.8	30	0.8	29
広島	15,839	14,018	1,821	1,000	692	129	100.0	88.5	11.5	46	6.3	46	4.4	36	0.8	29
山口	14,568	12,667	1,901	1,153	634	114	100.0	87.0	13.0	34	7.9	32	4.4	36	0.8	29
徳島	16,459	14,690	1,769	1,048	590	131	100.0	89.3	10.7	47	6.4	44	3.6	47	0.8	29
香川	21,734	18,790	2,944	1,755	1,033	156	100.0	86.5	13.5	30	8.1	40	4.8	30	0.7	42
愛媛	12,657	10,564	2,093	1,183	672	238	100.0	83.5	16.5	23	9.3	23	5.3	22	1.9	19
高知	28,375	23,549	4,826	2,904	1,605	317	100.0	83.0	17.0	20	10.2	18	5.7	17	1.1	15
福岡	14,330	11,397	2,933	1,930	818	185	100.0	79.5	20.5	7	13.5	5	5.7	17	1.3	8
佐賀	17,936	14,213	3,723	2,813	1,704	198	100.0	79.2	20.8	4	15.7	2	4.0	41	1.1	15
長崎	33,952	27,320	6,632	4,448	1,704	480	100.0	80.5	19.5	9	13.1	6	5.0	26	1.4	6
熊本	19,133	16,767	2,366	1,447	764	155	100.0	87.6	12.4	39	7.6	34	4.0	41	0.8	29
大分	21,117	17,070	4,047	2,570	1,099	378	100.0	80.8	19.2	10	12.2	8	5.2	24	1.8	3
宮崎	29,717	24,402	5,315	3,056	1,882	377	100.0	82.1	17.9	16	10.3	17	6.3	9	1.3	8
鹿児島	11,310	9,467	1,843	1,283	428	132	100.0	83.7	16.3	26	11.3	11	3.8	45	1.2	13

4. 市町村別主要項目年次比較表

◆ 市町村別主要項目年次比較表

地域	農林業経営体数、経営耕地面積（農林業経営体）						農林業経営体数（単位：経営体）						経営耕地面積（農林業経営体）（単位：ha）							
	令和2年			平成27年			増減率%			令和2年			平成27年			増減率%				
	農林業経営体	農業経営体	林業経営体	農林業経営体	農業経営体	林業経営体	農林業経営体	農業経営体	林業経営体	経営耕地のある経営体数	経営耕地の総面積	経営耕地のある経営体数	経営耕地の総面積	経営耕地のある経営体数	経営耕地の総面積	経営耕地のある経営体数	経営耕地の総面積	経営耕地の総面積		
	13,061	12,657	882	16,558	15,841	2,128	△ 21.1	△ 20.1	△ 58.6	12,550	14,328	15,685	16,537	△ 20.0	△ 13.4	1,321	1,559	1,711	△ 15.3	△ 8.1
高知県	1,358	1,332	39	1,603	1,568	88	△ 15.3	△ 15.1	△ 55.7	1,321	1,572	1,559	1,711	△ 15.3	△ 15.3	△ 15.3	△ 15.3	△ 15.3	△ 8.1	
高知市	252	250	2	375	374	8	△ 32.8	△ 33.2	△ 75.0	249	215	371	339	△ 32.9	△ 32.9	△ 32.9	△ 32.9	△ 32.9	△ 36.5	
室戸市	756	751	9	833	823	33	△ 9.2	△ 8.7	△ 72.7	743	530	814	651	△ 8.7	△ 8.7	△ 8.7	△ 8.7	△ 8.7	△ 18.7	
安芸市	922	913	14	1,240	1,226	49	△ 25.6	△ 25.5	△ 71.4	910	1,339	1,221	1,592	△ 25.5	△ 25.5	△ 25.5	△ 25.5	△ 25.5	△ 15.9	
南国市	516	515	9	731	728	21	△ 29.4	△ 29.3	△ 57.1	511	497	727	710	△ 29.7	△ 29.7	△ 29.7	△ 29.7	△ 29.7	△ 30.0	
土佐市	480	479	7	596	594	22	△ 19.5	△ 19.4	△ 68.2	477	318	590	380	△ 19.2	△ 19.2	△ 19.2	△ 19.2	△ 19.2	△ 16.4	
須崎市	321	313	16	502	482	56	△ 36.1	△ 35.1	△ 71.4	308	716	474	795	△ 35.0	△ 35.0	△ 35.0	△ 35.0	△ 35.0	△ 9.9	
宿毛市	175	173	4	216	212	12	△ 19.0	△ 18.4	△ 66.7	170	278	207	332	△ 17.9	△ 17.9	△ 17.9	△ 17.9	△ 17.9	△ 16.3	
土佐清水市	801	778	55	1,121	1,055	179	△ 28.5	△ 26.3	△ 69.3	768	1,065	1,042	1,231	△ 26.3	△ 26.3	△ 26.3	△ 26.3	△ 26.3	△ 13.5	
四万十市	920	919	3	1,065	1,058	29	△ 13.6	△ 13.1	△ 89.7	910	1,016	1,050	1,252	△ 13.3	△ 13.3	△ 13.3	△ 13.3	△ 13.3	△ 18.9	
香南市	867	856	38	1,048	1,028	103	△ 17.3	△ 16.7	△ 63.1	856	1,086	1,022	946	△ 16.2	△ 16.2	△ 16.2	△ 16.2	△ 16.2	△ 14.8	
香美市	41	41	2	69	69	5	△ 40.6	△ 40.6	△ 60.0	41	103	66	122	△ 37.9	△ 37.9	△ 37.9	△ 37.9	△ 37.9	△ 15.7	
東洋町	105	103	3	118	116	5	△ 11.0	△ 11.2	△ 40.0	98	74	113	83	△ 13.3	△ 13.3	△ 13.3	△ 13.3	△ 13.3	△ 10.5	
奈半利町	110	110	-	100	100	-	10.0	10.0	...	110	74	100	78	10.0	10.0	10.0	10.0	10.0	△ 5.8	
田野町	254	254	-	273	273	2	△ 7.0	△ 7.0	...	253	145	273	168	△ 7.3	△ 7.3	△ 7.3	△ 7.3	△ 7.3	△ 13.6	
安田町	177	176	3	211	210	11	△ 16.1	△ 16.2	△ 72.7	175	124	209	148	△ 16.3	△ 16.3	△ 16.3	△ 16.3	△ 16.3	△ 16.5	
北川村	113	109	7	111	105	15	1.8	3.8	△ 53.3	109	50	105	49	3.8	3.8	3.8	3.8	3.8	1.0	
馬路村	241	241	-	260	259	4	△ 7.3	△ 6.9	...	241	126	259	182	△ 6.9	△ 6.9	△ 6.9	△ 6.9	△ 6.9	△ 31.0	
基西村	173	160	58	210	185	83	△ 17.6	△ 13.5	△ 30.1	158	199	184	198	△ 14.1	△ 14.1	△ 14.1	△ 14.1	△ 14.1	0.6	
本山町	234	223	22	299	276	71	△ 21.7	△ 19.2	△ 69.0	223	135	274	177	△ 18.6	△ 18.6	△ 18.6	△ 18.6	△ 18.6	△ 24.0	
大豊町	259	247	42	351	323	94	△ 26.2	△ 23.5	△ 55.3	246	273	318	343	△ 22.6	△ 22.6	△ 22.6	△ 22.6	△ 22.6	△ 20.5	
土佐町	26	17	11	33	22	16	△ 21.2	△ 22.7	△ 31.3	17	11	21	13	△ 19.0	△ 19.0	△ 19.0	△ 19.0	△ 19.0	△ 15.4	
大川村	270	256	22	345	315	78	△ 21.7	△ 18.7	△ 71.8	253	209	311	281	△ 18.6	△ 18.6	△ 18.6	△ 18.6	△ 18.6	△ 25.7	
いの町	146	120	39	204	175	71	△ 28.4	△ 31.4	△ 45.1	118	83	170	126	△ 30.6	△ 30.6	△ 30.6	△ 30.6	△ 30.6	△ 33.8	
仁淀川町	259	256	29	312	308	37	△ 17.0	△ 16.9	△ 21.6	256	270	304	320	△ 15.8	△ 15.8	△ 15.8	△ 15.8	△ 15.8	△ 15.6	
中土佐町	477	474	10	602	595	32	△ 20.8	△ 20.3	△ 68.8	466	443	585	514	△ 20.3	△ 20.3	△ 20.3	△ 20.3	△ 20.3	△ 13.9	
佐川町	158	157	2	197	196	12	△ 19.8	△ 19.9	△ 83.3	157	170	196	212	△ 19.9	△ 19.9	△ 19.9	△ 19.9	△ 19.9	△ 19.8	
越知町	362	202	276	604	339	489	△ 40.1	△ 40.4	△ 43.6	202	251	336	313	△ 39.9	△ 39.9	△ 39.9	△ 39.9	△ 39.9	△ 19.9	
構原町	158	157	4	190	186	15	△ 16.8	△ 15.6	△ 73.3	154	156	178	169	△ 13.5	△ 13.5	△ 13.5	△ 13.5	△ 13.5	△ 7.6	
日高村	309	279	87	398	358	138	△ 22.4	△ 22.1	△ 37.0	276	185	352	240	△ 21.6	△ 21.6	△ 21.6	△ 21.6	△ 21.6	△ 22.8	
津野町	1,204	1,194	41	1,527	1,493	260	△ 21.2	△ 20.0	△ 84.2	1,181	1,741	1,479	1,904	△ 20.1	△ 20.1	△ 20.1	△ 20.1	△ 20.1	△ 8.6	
四万十町	137	132	5	190	188	14	△ 27.9	△ 29.8	△ 64.3	128	203	185	237	△ 30.8	△ 30.8	△ 30.8	△ 30.8	△ 30.8	△ 14.2	
大月町	126	120	16	163	151	46	△ 22.7	△ 20.5	△ 65.2	119	260	149	273	△ 20.1	△ 20.1	△ 20.1	△ 20.1	△ 20.1	△ 4.7	
三原村	354	350	7	461	451	30	△ 23.2	△ 22.4	△ 76.7	346	415	441	449	△ 21.5	△ 21.5	△ 21.5	△ 21.5	△ 21.5	△ 7.7	
黒潮町																				

◆市町村別主要項目年次比較表

地域	60日以上従事した世帯員、役員・構成員 (単位：人)		雇用者の状況 (単位：経営体、人)				農業従事者数 (個人経営体)				基幹的農業従事者 (個人経営体)				増減率% (単位：人)		
	令和2年		令和2年		平成27年		増減率%		令和2年		令和2年		平成27年		増減率%		
	男女計	人数	雇入れた実経営体数	人数	雇入れた実経営体数	人数	雇入れた実経営体数	人数	男女計	男女計	男女計	男女計	男女計	男女計	男女計	男女計	
高知県	20,992	19,690	5,110	29,267	△ 48.6	△ 32.7	△ 32.7	△ 32.7	26,993	19,349	23,334	23,334	23,334	23,334	23,334	△ 17.1	△ 17.1
高知市	2,590	1,989	514	3,069	△ 38.9	△ 35.2	△ 35.2	△ 35.2	3,116	2,225	2,704	2,704	2,704	2,704	2,704	△ 17.7	△ 17.7
室戸市	414	170	125	605	△ 68.0	△ 71.9	△ 71.9	△ 71.9	524	369	509	509	509	509	509	△ 27.5	△ 27.5
安芸市	1,461	846	302	1,593	△ 48.0	△ 46.9	△ 46.9	△ 46.9	1,579	1,405	1,550	1,550	1,550	1,550	1,550	△ 9.4	△ 9.4
南国市	1,564	822	399	1,599	△ 56.4	△ 48.6	△ 48.6	△ 48.6	2,033	1,425	1,926	1,926	1,926	1,926	1,926	△ 26.0	△ 26.0
土佐市	1,128	3,573	364	3,286	△ 49.7	8.7	8.7	8.7	1,203	1,072	1,611	1,611	1,611	1,611	1,611	△ 33.5	△ 33.5
須崎市	1,024	1,014	309	2,150	△ 36.2	△ 52.8	△ 52.8	△ 52.8	1,142	977	1,160	1,160	1,160	1,160	1,160	△ 15.8	△ 15.8
宿毛市	508	488	134	733	△ 49.3	△ 33.4	△ 33.4	△ 33.4	632	464	670	670	670	670	670	△ 30.7	△ 30.7
土佐清水市	222	352	59	531	△ 33.9	△ 33.7	△ 33.7	△ 33.7	314	199	247	247	247	247	247	△ 19.4	△ 19.4
四万十市	1,069	451	203	781	△ 58.6	△ 42.3	△ 42.3	△ 42.3	1,547	954	1,192	1,192	1,192	1,192	1,192	△ 20.0	△ 20.0
香南市	1,812	2,023	541	3,492	△ 45.7	△ 42.1	△ 42.1	△ 42.1	2,140	1,715	1,991	1,991	1,991	1,991	1,991	△ 13.9	△ 13.9
香美市	1,345	1,086	351	1,605	△ 53.6	△ 32.3	△ 32.3	△ 32.3	1,753	1,293	1,499	1,499	1,499	1,499	1,499	△ 13.7	△ 13.7
東洋町	70	71	35	204	△ 68.6	△ 65.2	△ 65.2	△ 65.2	81	62	92	92	92	92	92	△ 32.6	△ 32.6
奈半利町	154	35	34	93	△ 73.5	△ 62.4	△ 62.4	△ 62.4	195	136	161	161	161	161	161	△ 15.5	△ 15.5
田野町	176	28	22	46	△ 72.7	△ 39.1	△ 39.1	△ 39.1	214	162	157	157	157	157	157	3.2	3.2
安田町	458	74	55	253	△ 63.6	△ 70.8	△ 70.8	△ 70.8	553	447	455	455	455	455	455	△ 1.8	△ 1.8
北川村	222	127	77	351	△ 64.9	△ 63.8	△ 63.8	△ 63.8	338	228	219	219	219	219	219	4.1	4.1
馬路村	133	86	34	122	△ 61.8	△ 29.5	△ 29.5	△ 29.5	236	124	90	90	90	90	90	37.8	37.8
芸西村	579	210	97	518	△ 44.3	△ 59.5	△ 59.5	△ 59.5	562	523	581	581	581	581	581	△ 10.0	△ 10.0
本山村	210	153	58	274	△ 60.3	△ 44.2	△ 44.2	△ 44.2	308	182	215	215	215	215	215	△ 15.3	△ 15.3
大豊町	318	249	55	240	△ 16.4	△ 3.8	△ 3.8	△ 3.8	425	295	320	320	320	320	320	△ 7.8	△ 7.8
土佐町	314	152	85	319	△ 58.8	△ 52.4	△ 52.4	△ 52.4	542	290	338	338	338	338	338	△ 14.2	△ 14.2
大川村	24	34	5	30	0.0	13.3	13.3	13.3	32	19	17	17	17	17	17	11.8	11.8
いの町	444	294	110	530	△ 60.9	△ 44.5	△ 44.5	△ 44.5	554	386	461	461	461	461	461	△ 16.3	△ 16.3
仁淀川町	175	393	52	261	△ 51.9	△ 50.6	△ 50.6	△ 50.6	222	149	192	192	192	192	192	△ 22.4	△ 22.4
中土佐町	377	351	93	503	△ 57.0	△ 30.2	△ 30.2	△ 30.2	539	340	416	416	416	416	416	△ 18.3	△ 18.3
佐川町	604	839	154	713	△ 47.4	△ 17.7	△ 17.7	△ 17.7	942	610	680	680	680	680	680	△ 10.3	△ 10.3
越知町	267	632	114	906	△ 43.0	△ 30.2	△ 30.2	△ 30.2	314	242	309	309	309	309	309	△ 21.7	△ 21.7
精原町	222	125	44	178	△ 59.1	△ 29.8	△ 29.8	△ 29.8	387	209	297	297	297	297	297	△ 29.6	△ 29.6
日高村	206	252	39	189	△ 38.5	△ 33.3	△ 33.3	△ 33.3	320	172	169	169	169	169	169	1.8	1.8
津野町	365	178	68	370	△ 47.1	△ 51.9	△ 51.9	△ 51.9	573	359	434	434	434	434	434	△ 17.3	△ 17.3
四万十町	1,675	1,749	386	2,391	△ 41.5	△ 26.9	△ 26.9	△ 26.9	2,482	1,525	1,723	1,723	1,723	1,723	1,723	△ 11.5	△ 11.5
大月町	219	118	40	208	△ 35.0	△ 43.3	△ 43.3	△ 43.3	263	192	244	244	244	244	244	△ 21.3	△ 21.3
三原村	123	192	41	236	△ 53.7	△ 18.6	△ 18.6	△ 18.6	235	109	113	113	113	113	113	△ 3.5	△ 3.5
黒潮町	520	534	111	888	△ 42.3	△ 39.9	△ 39.9	△ 39.9	693	490	592	592	592	592	592	△ 17.2	△ 17.2

◆市町村別主要項目年次比較表

地域	総農家数 (単位：戸)										増減率%																																																																																																																																																																																																																																																																																																																																																		
	令和2年					平成27年					総農家数	販売農家数	自給的農家数																																																																																																																																																																																																																																																																																																																																																
	総農家数	販売農家数	自給的農家数	総農家数	販売農家数	自給的農家数	総農家数	販売農家数	自給的農家数																																																																																																																																																																																																																																																																																																																																																				
高知県	19,924	12,173	7,751	25,345	15,387	9,958	△ 21.4	△ 20.9	△ 22.2	高知市	1,954	1,269	685	2,447	1,516	931	△ 20.1	△ 16.3	△ 26.4	室戸市	411	240	171	561	367	194	△ 26.7	△ 34.6	△ 11.9	安芸市	904	724	180	1,005	795	210	△ 10.0	△ 8.9	△ 14.3	南国市	1,448	896	552	1,879	1,200	679	△ 22.9	△ 25.3	△ 18.7	土佐市	783	493	290	1,122	712	410	△ 30.2	△ 30.8	△ 29.3	須崎市	881	466	415	1,094	585	509	△ 19.5	△ 20.3	△ 18.5	宿毛市	499	300	199	755	468	287	△ 33.9	△ 35.9	△ 30.7	土佐清水市	291	164	127	397	205	192	△ 26.7	△ 20.0	△ 33.9	四万十市	1,258	750	508	1,639	1,021	618	△ 23.2	△ 26.5	△ 17.8	香南市	1,291	895	396	1,480	1,035	445	△ 12.8	△ 13.5	△ 11.0	香美市	1,366	832	534	1,715	996	719	△ 20.3	△ 16.5	△ 25.7	東洋町	50	40	10	82	67	15	△ 39.0	△ 40.3	△ 33.3	奈半利町	139	97	42	178	112	66	△ 21.9	△ 13.4	△ 36.4	田野町	161	108	53	165	100	65	△ 2.4	8.0	△ 18.5	安田町	291	249	42	338	270	68	△ 13.9	△ 7.8	△ 38.2	北川村	214	163	51	248	193	55	△ 13.7	△ 15.5	△ 7.3	馬路村	115	87	28	114	81	33	0.9	7.4	△ 15.2	芸西村	277	236	41	303	258	45	△ 8.6	△ 8.5	△ 8.9	本山町	277	149	128	311	177	134	△ 10.9	△ 15.8	△ 4.5	大豊町	560	204	356	704	267	437	△ 20.5	△ 23.6	△ 18.5	土佐町	343	240	103	436	312	124	△ 21.3	△ 23.1	△ 16.9	大川村	42	14	28	59	19	40	△ 28.8	△ 26.3	△ 30.0	いの町	662	240	422	841	303	538	△ 21.3	△ 20.8	△ 21.6	仁淀川町	569	111	458	801	167	634	△ 29.0	△ 33.5	△ 27.8	中土佐町	356	253	103	425	302	123	△ 16.2	△ 16.2	△ 16.3	佐川町	725	456	269	902	577	325	△ 19.6	△ 21.0	△ 17.2	越知町	329	150	179	460	191	269	△ 28.5	△ 21.5	△ 33.5	梶原町	367	200	167	582	331	251	△ 36.9	△ 39.6	△ 33.5	日高村	266	147	119	320	175	145	△ 16.9	△ 16.0	△ 17.9	津野町	697	271	426	817	345	472	△ 14.7	△ 21.4	△ 9.7	四万十町	1,542	1,148	394	1,935	1,470	465	△ 20.3	△ 21.9	△ 15.3	大月町	183	131	52	324	186	138	△ 43.5	△ 29.6	△ 62.3	三原村	144	112	32	189	146	43	△ 23.8	△ 23.3	△ 25.6	黒潮町	529	338	191	717	438	279	△ 26.2	△ 22.8	△ 31.5

◆市町村別主要項目年次比較表

保有山林面積（林業経営体）、素材生産量、雇用の状況（林業）

地域	保有山林面積（林業経営体）（単位：ha）			素材生産量（単位：m ³ ）			雇用の状況（単位：経営体、人）			増減率		
	令和2年	平成27年	増減率%	令和2年	平成27年	増減率%	令和2年	平成27年	増減率%	令和2年	平成27年	増減率%
	面積	面積	面積	素材生産量	素材生産量	素材生産量	雇い入れた 実経営体数	雇い入れた 実経営体数	雇い入れた 実経営体数	人数	人数	人数
高知県	60,747	96,767	△ 37.2	572,006	544,511	5.0	103	1,530	206	1,863	△ 50.0	△ 17.9
高知市	15,170	36,856	△ 58.8	71,746	90,358	△ 20.6	10	103	15	108	△ 33.3	△ 4.6
室戸市	x	160	…	x	x	x	x	x	2	39	…	…
安芸市	5,269	1,457	261.6	x	24,200	x	3	34	9	33	△ 66.7	3.0
南国市	983	1,526	△ 35.6	x	x	x	2	45	8	32	△ 75.0	40.6
土佐市	127	222	△ 42.8	-	x	x	2	6	9	26	△ 77.8	△ 76.9
須崎市	248	446	△ 44.4	x	x	x	2	50	1	37	100.0	35.1
須毛市	1,488	2,347	△ 36.6	17,814	33,995	△ 47.6	6	54	12	155	△ 50.0	△ 65.2
土佐清水市	394	1,515	△ 74.0	x	x	x	2	32	2	38	0.0	△ 15.8
四万十市	4,773	7,138	△ 33.1	42,081	32,194	30.7	12	113	19	203	△ 36.8	△ 44.3
香南市	52	1,649	△ 96.8	-	x	x	-	-	1	5	…	…
香美市	714	1,641	△ 56.5	57,524	44,149	30.3	2	134	11	134	△ 81.8	0.0
眞洗町	x	30	…	x	-	x	x	x	1	2	…	…
奈半利町	827	623	32.7	x	-	x	-	-	-	-	…	…
田野町	-	-	…	-	-	…	-	-	-	-	…	…
安田町	-	x	…	-	x	x	-	-	x	x	…	…
北川村	180	345	△ 47.8	x	x	x	2	52	2	43	0.0	20.9
馬路村	619	903	△ 31.5	-	-	…	1	22	2	29	△ 50.0	△ 24.1
芸西村	-	x	…	-	x	x	-	-	x	x	…	…
本山町	1,328	1,598	△ 16.9	25,170	x	x	5	49	11	51	△ 54.5	△ 3.9
大豊町	1,800	2,262	△ 20.4	x	39,318	x	6	66	8	65	△ 25.0	1.5
土佐町	5,144	6,716	△ 23.4	64,143	30,428	110.8	4	26	11	37	△ 63.6	△ 29.7
大川村	1,048	882	18.8	x	x	x	1	15	1	20	0.0	△ 25.0
いの町	3,773	4,231	△ 10.8	x	36,477	x	7	64	8	107	△ 12.5	△ 40.2
仁淀川町	1,226	2,045	△ 40.0	53,666	22,836	135.0	8	72	15	117	△ 46.7	△ 38.5
中土佐町	1,329	1,513	△ 12.2	216	x	x	1	1	4	24	△ 75.0	△ 95.8
佐川町	247	430	△ 42.6	205	x	x	1	10	1	4	0.0	150.0
越知町	x	236	…	x	x	x	x	x	1	1	…	…
榑原町	4,798	7,833	△ 38.7	15,034	14,485	3.8	4	298	13	34	△ 69.2	776.5
日高村	30	166	△ 81.9	-	x	x	-	-	3	7	…	…
津野町	3,788	3,484	8.7	7,979	8,959	△ 10.9	5	34	9	52	△ 44.4	△ 34.6
四万十町	3,123	5,434	△ 42.5	37,111	93,469	△ 60.3	10	156	17	363	△ 41.2	△ 57.0
大月町	83	175	△ 52.6	x	x	x	3	10	1	5	200.0	100.0
三原村	1,229	1,754	△ 29.9	3,671	x	x	1	19	6	39	△ 83.3	△ 51.3
黒潮町	785	1,093	△ 28.2	x	x	x	1	39	2	51	△ 50.0	△ 23.5

2020年農林業センサス 農林業経営体調査

統計表 (新旧市町村別一覧表)

sCTV_01_99_001
1. 農林業經營體數
(1) 調查客體數

地域等	農林業經營體						農業經營體						林業經營體					
	個人經營		團體經營		法人經營		個人經營		團體經營		法人經營		個人經營		團體經營		法人經營	
	數	單位	數	單位	數	單位	數	單位	數	單位	數	單位	數	單位	數	單位	數	單位
39 高知県	13,061	12,600	461	343	12,657	12,345	312	264	882	729	153	82						
201 高知市	1,358	1,303	55	50	1,332	1,288	44	41	39	28	11	9						
01 (旭)	72	69	3	3	66	64	2	2	9	8	1	1						
02 (中央)	33	27	6	4	25	24	1	1	8	3	5	3						
03 (潮江)	28	27	1	1	27	26	1	1	1	1	-	-						
04 (朝倉)	134	129	5	5	132	128	4	4	2	1	1	1						
05 (鴨田)	25	22	3	3	22	20	2	2	3	2	1	1						
06 (初月)	34	33	1	1	34	33	1	1	-	-	-	-						
07 (秦)	25	23	2	2	25	23	2	2	1	1	-	-						
08 (一宮)	53	50	3	3	52	50	2	2	2	1	1	1						
09 (布師田)	38	37	1	1	38	37	1	1	1	1	-	-						
10 (高須)	50	47	3	2	49	47	2	1	1	-	-	1						
11 (五台山)	47	45	2	2	47	45	2	2	-	-	-	-						
12 (三里)	53	48	5	5	53	48	5	5	-	-	-	-						
13 (長浜)	39	37	2	2	37	35	2	2	2	2	-	-						
14 大津村	48	48	-	-	48	48	-	-	-	-	-	-						
15 介良村2-1	46	45	1	1	46	45	1	1	-	-	-	-						
16 鏡村	84	82	2	2	83	82	1	1	4	3	1	1						
17 土佐山村	112	109	3	1	111	108	3	1	3	3	-	-						
18 森山村	36	36	-	-	36	36	-	-	2	2	-	-						
19 弘岡上村	45	44	1	1	45	44	1	1	-	-	-	-						
20 弘岡中村	31	30	1	1	31	30	1	1	-	-	-	-						
21 弘岡下村	67	67	-	-	67	67	-	-	-	-	-	-						
22 西分村	29	28	1	1	29	28	1	1	-	-	-	-						
23 仁西村	64	63	1	1	64	63	1	1	-	-	-	-						
24 諸木村	110	105	5	5	110	105	5	5	-	-	-	-						
25 芳原村	13	11	2	2	13	11	2	2	-	-	-	-						
26 秋山村	42	41	1	1	42	41	1	1	-	-	-	-						
202 室戸市	252	248	4	3	250	248	2	1	2	2	-	2						
01 室戸町	39	38	1	1	38	38	-	-	1	1	-	1						
02 室戸岬町	2	2	-	-	2	2	-	-	-	-	-	-						
03 佐喜浜町	19	19	-	-	19	19	-	-	-	-	-	-						
04 吉良川町	116	113	3	2	115	113	2	1	1	1	-	1						
05 羽根村	76	76	-	-	76	76	-	-	-	-	-	-						
203 安芸市	756	738	18	17	751	737	14	14	9	5	4	3						
01 安芸町	145	138	7	6	142	138	4	4	4	1	3	2						
02 土居村	92	90	2	2	92	90	2	2	-	-	-	-						
03 井ノ口村	139	135	4	4	139	135	4	4	1	1	-	-						

sCTV_01_99_001 1. 農林業經營體數
(1) 調查客體數

地域等	農林業經營體						農業經營體						林業經營體							
	個人經營		團體經營		法人經營		個人經營		團體經營		法人經營		個人經營		團體經營		法人經營			
	數	%	數	%	數	%	數	%	數	%	數	%	數	%	數	%	數	%		
04 畑山村	27		26		1		1		27		26		1		1		1		1	
05 川北村	105		102		3		3		104		102		2		2		2		1	
06 伊尾木村	79		79		-		-		79		79		-		-		-		-	
07 東川村	49		49		-		-		48		48		-		-		1		1	
08 赤野村	120		119		1		1		120		119		1		1		-		-	
09 西川村	-		-		-		-		-		-		-		-		-		-	
204 南國市	922		900		22		20		913		894		19		17		14		10	
01 後免町	1		1		-		-		1		1		-		-		-		-	
02 上倉村	31		29		2		1		30		28		2		1		5		4	
03 瓶岩村	25		24		1		1		25		24		1		1		-		-	
04 久礼田村	48		47		1		1		47		46		1		1		1		1	
05 国府村	40		39		1		1		39		39		-		-		1		1	
06 長岡村	118		113		5		5		116		112		4		4		2		1	
07 大篠村	96		92		4		4		93		90		3		3		3		2	
08 三和村	129		129		-		-		129		129		-		-		-		-	
09 稲生村	34		34		-		-		34		34		-		-		-		-	
10 十市村	78		74		4		4		78		74		4		4		-		-	
11 日章村	117		116		1		-		116		115		1		1		2		2	
12 前浜村	26		26		-		-		26		26		-		-		-		-	
13 岡豊村	83		83		-		-		83		83		-		-		-		-	
14 野田村	26		25		1		1		26		25		1		1		-		-	
15 岩村2-1	61		59		2		2		61		59		2		2		-		-	
16 介良村2-2	9		9		-		-		9		9		-		-		-		-	
205 土佐市	516		500		16		16		515		499		16		16		9		9	
01 高岡町	106		105		1		1		105		104		1		1		1		1	
02 戸波村	120		115		5		5		120		115		5		5		-		-	
03 北原村	79		76		3		3		79		76		3		3		8		8	
04 波介村	79		78		1		1		79		78		1		1		-		-	
05 蓮池村	22		20		2		2		22		20		2		2		-		-	
06 高石村	37		36		1		1		37		36		1		1		-		-	
07 宇佐町	20		18		2		2		20		18		2		2		-		-	
08 新居村	53		52		1		1		53		52		1		1		-		-	
206 須崎市	480		474		6		6		479		474		5		5		7		6	
01 須崎町	172		170		2		2		171		170		1		1		4		3	
02 浦ノ内村	140		138		2		2		140		138		2		2		1		1	
03 多ノ郷村	83		81		2		2		83		81		2		2		-		-	
04 吾桑村	41		41		-		-		41		41		-		-		1		1	
05 上分村	44		44		-		-		44		44		-		-		1		1	

單位：經營體

sCTV_01_99_001 1. 農林業経営体数

(1) 調査客体数

地域等	農林業経営体				農業経営体				林業経営体				単位：経営体
	個人経営		団体経営		個人経営		団体経営		個人経営		団体経営		
	法人経営	個人経営	法人経営	個人経営	法人経営	個人経営	法人経営	個人経営	法人経営	個人経営	法人経営		
208 宿毛市	321	306	15	13	313	303	10	9	16	11	5	4	
01 宿毛町	171	161	10	8	166	159	7	6	7	4	3	2	
02 小筑紫村	41	40	1	1	40	40	-	-	3	2	1	1	
03 橋上村	33	31	2	2	32	31	1	1	5	4	1	1	
04 山奈村	48	47	1	1	48	47	1	1	-	-	-	-	
05 平田村	28	27	1	1	27	26	1	1	1	1	-	-	
06 沖ノ島村	-	-	-	-	-	-	-	-	-	-	-	-	
209 土佐清水市	175	169	6	6	173	169	4	4	4	2	2	2	
01 清水町	41	39	2	2	40	39	1	1	1	-	1	1	
02 三崎町	51	49	2	2	51	49	2	2	-	-	-	-	
03 伊豆田村	47	47	-	-	47	47	-	-	1	1	-	-	
04 下川口村	36	34	2	2	35	34	1	1	2	1	1	1	
210 四万十市	801	763	38	20	778	755	23	11	55	39	16	10	
01 中村町	21	19	2	1	19	18	1	1	3	2	1	-	
02 下田町	31	30	1	1	31	30	1	1	-	-	-	-	
03 東山村	50	48	2	1	49	48	1	-	2	1	1	1	
04 藏岡村	76	73	3	2	74	72	2	1	5	4	1	1	
05 富山村	78	74	4	2	75	73	2	-	5	3	2	2	
06 大川筋村	33	29	4	2	32	29	3	1	2	1	1	1	
07 後川村	62	62	-	-	62	62	-	-	-	-	-	-	
08 八束村	56	54	2	1	56	54	2	1	-	-	-	-	
09 中筋村	24	24	-	-	24	24	-	-	-	-	-	-	
10 東中筋村	32	32	-	-	32	32	-	-	-	-	-	-	
11 具同村	40	37	3	2	40	37	3	2	1	1	-	-	
12 大方町 2-2	1	1	-	-	1	1	-	-	-	-	-	-	
13 江川崎村	105	101	4	2	101	98	3	1	7	6	1	1	
14 津大村	192	179	13	6	182	177	5	3	30	21	9	4	
211 香南市	920	900	20	19	919	899	20	19	3	3	-	-	
01 赤岡町	16	16	-	-	16	16	-	-	-	-	-	-	
02 岸本町	18	18	-	-	18	18	-	-	-	-	-	-	
03 徳王子村	81	81	-	-	81	81	-	-	-	-	-	-	
04 山南村	62	59	3	3	62	59	3	3	-	-	-	-	
05 山北村	95	93	2	2	95	93	2	2	-	-	-	-	
06 東川村 3-1	21	20	1	1	21	20	1	1	-	-	-	-	
07 西川村 2-1	41	41	-	-	41	41	-	-	1	1	-	-	
08 野市町	190	187	3	3	190	187	3	3	-	-	-	-	
09 香宗村	47	44	3	2	47	44	3	2	-	-	-	-	
10 富家村	52	51	1	1	52	51	1	1	-	-	-	-	

sCTV_01_99_001 1. 農林業経営体数
(1) 調査客体数

地域等	農林業経営体				農業経営体				林業経営体				単位：経営体
	個人経営		団体経営		個人経営		団体経営		個人経営		団体経営		
	個人経営	法人経営	個人経営	法人経営	個人経営	法人経営	個人経営	法人経営	個人経営	法人経営	個人経営	法人経営	
11 佐古村2-1	84	82	2	2	84	82	2	2	1	1	1	1	-
12 夜須町	138	133	5	5	137	132	5	5	1	1	1	1	-
13 東川村3-2	10	10	-	-	10	10	-	-	-	-	-	-	-
14 吉川村	65	65	-	-	65	65	-	-	-	-	-	-	-
212 香美市	867	852	15	15	856	843	13	13	38	36	2	2	2
01 山田町	74	68	6	6	72	66	6	6	2	2	2	2	-
02 大楠植村	51	51	-	-	51	51	-	-	-	-	-	-	-
03 明治村	63	63	-	-	63	63	-	-	2	2	-	-	-
04 片地村	113	110	3	3	113	110	3	3	-	-	-	-	-
05 佐岡村	55	55	-	-	55	55	-	-	1	1	1	1	-
06 新改村	70	70	-	-	70	70	-	-	-	-	-	-	-
07 佐古村2-2	24	24	-	-	24	24	-	-	-	-	-	-	-
08 天坪村2-2	6	6	-	-	6	6	-	-	2	2	2	2	-
09 岩村2-2	48	48	-	-	48	48	-	-	1	1	1	1	-
10 晧震村2-2	-	-	-	-	-	-	-	-	-	-	-	-	-
11 美良布町	97	93	4	4	93	90	3	3	14	13	1	1	1
12 晧震村2-1	33	33	-	-	32	32	-	-	1	1	1	1	-
13 西川村2-2	11	11	-	-	11	11	-	-	1	1	1	1	-
14 在所村	87	86	1	1	87	86	1	1	3	3	3	3	-
15 槇山村	89	88	1	1	85	85	-	-	9	8	1	1	1
16 上韮生村	46	46	-	-	46	46	-	-	2	2	2	2	-
301 東洋町	41	40	1	1	41	40	1	1	2	2	2	2	-
01 野根町	15	15	-	-	15	15	-	-	1	1	1	1	-
02 甲浦町	26	25	1	1	26	25	1	1	1	1	1	1	-
302 奈半利町	105	96	9	6	103	96	7	4	3	1	2	2	2
303 田野町	110	110	-	-	110	110	-	-	-	-	-	-	-
304 安田町	254	253	1	1	254	253	1	1	-	-	-	-	-
305 北川村	177	174	3	3	176	174	2	2	3	2	1	1	1
306 馬路村	113	107	6	5	109	107	2	2	7	2	5	5	4
307 芸西村	241	236	5	4	241	236	5	4	-	-	-	-	-
01 和食村	120	115	5	4	120	115	5	4	-	-	-	-	-
02 馬ノ上村	44	44	-	-	44	44	-	-	-	-	-	-	-
03 西分村	77	77	-	-	77	77	-	-	-	-	-	-	-
04 東川村3-3	-	-	-	-	-	-	-	-	-	-	-	-	-
341 本山町	173	163	10	9	160	154	6	6	58	54	4	4	3
01 本山町	143	135	8	7	138	134	4	4	45	41	4	4	3
02 吉野村2-1	30	28	2	2	22	20	2	2	13	13	-	-	-

sCTV_01_99_001
1. 農林業経営体数
(1) 調査客体数

地域等	農林業経営体						農業経営体						林業経営体					
	個人経営		団体経営		法人経営		個人経営		団体経営		法人経営		個人経営		団体経営		法人経営	
	数	割合	数	割合	数	割合	数	割合	数	割合	数	割合	数	割合	数	割合	数	割合
344 大豊町	234		228	6	5	223	221	2	2	22	18	4	3					
01 東豊永村	78		78	-	-	76	76	-	-	10	10	-	-					
02 西豊永村	61		60	1	1	61	60	1	1	1	1	-	-					
03 大杉村	85		80	5	4	76	75	1	1	11	7	4	3					
04 天坪村2-1	10		10	-	-	10	10	-	-	-	-	-	-					
363 土佐町	259		250	9	5	247	241	6	3	42	39	3	2					
01 森村	140		134	6	3	135	131	4	2	12	10	2	1					
02 地藏寺村	76		76	-	-	71	71	-	-	24	24	-	-					
03 田井村	42		39	3	2	40	38	2	1	6	5	1	1					
04 吉野村2-2	1		1	-	-	1	1	-	-	-	-	-	-					
364 大川村	26		22	4	3	17	15	2	2	11	9	2	1					
386 くの町	270		258	12	11	256	250	6	6	22	15	7	6					
01 伊野町	24		23	1	-	23	23	-	-	1	-	1	-					
02 八田村	20		20	-	-	20	20	-	-	-	-	-	-					
03 宇治村	66		64	2	2	66	64	2	2	-	-	-	-					
04 川内村	15		15	-	-	15	15	-	-	1	1	-	-					
05 神谷村	13		13	-	-	13	13	-	-	2	2	-	-					
06 三瀬村	6		6	-	-	6	6	-	-	1	1	-	-					
07 小川村	24		22	2	2	23	22	1	1	2	2	2	2					
08 清水村	14		14	-	-	12	12	-	-	3	3	-	-					
09 上八川村	64		60	4	4	62	60	2	2	4	2	2	2					
10 下八川村	14		14	-	-	14	14	-	-	-	-	-	-					
11 本川村	10		7	3	3	2	1	1	1	8	6	2	2					
387 仁淀川町	146		133	13	13	120	115	5	5	39	31	8	8					
01 池川町	50		46	4	4	39	38	1	1	18	15	3	3					
02 大崎村	28		26	2	2	25	24	1	1	3	2	1	1					
03 名野川村	20		16	4	4	13	12	1	1	8	5	3	3					
04 別府村2-2	7		7	-	-	7	7	-	-	1	1	-	-					
05 別府村2-1	26		24	2	2	23	21	2	2	5	5	-	-					
06 長者村2-1	15		14	1	1	13	13	-	-	4	3	1	1					
401 中土佐町	259		255	4	2	256	254	2	1	29	27	2	1					
01 久礼町	71		69	2	1	68	68	-	-	7	5	2	1					
02 上ノ加江町	70		69	1	-	70	69	1	1	3	3	-	-					
03 大野見村	118		117	1	1	118	117	1	1	19	19	-	-					
402 佐川町	477		460	17	12	474	458	16	12	10	9	1	-					
01 佐川町	149		144	5	3	146	142	4	3	6	5	1	-					
02 尾川村2-1	35		35	-	-	35	35	-	-	2	2	-	-					
03 斗賀野村	135		130	5	4	135	130	5	4	-	-	-	-					

sCTV_01_99_001 1. 農林業経営体数 (1) 調査客体数 単位：経営体

地域等	農林業経営体			農業経営体			林業経営体			
	個人経営	団体経営	法人経営	個人経営	団体経営	法人経営	個人経営	団体経営	法人経営	
										個人経営
04 黒岩村 2-1	113	107	6	113	107	6	4	1	1	-
05 加茂村 2-1	45	44	1	45	44	1	1	1	1	-
403 越知町	158	154	4	157	154	3	3	2	1	1
01 越知町	40	39	1	39	39	-	-	1	-	1
02 大桐村	8	8	-	8	8	-	-	-	-	-
03 横畠村	65	64	1	65	64	1	1	-	-	-
04 尾川村 2-2	4	4	-	4	4	-	-	-	-	-
05 明治村	25	24	1	25	24	1	1	-	-	-
06 長者村 2-2	-	-	-	-	-	-	-	-	-	-
07 黒岩村 2-2	16	15	1	16	15	1	1	1	1	-
405 樺原町	362	312	50	202	200	2	2	276	228	48
410 日高村	158	148	10	157	147	10	10	4	4	-
01 日下村	105	97	8	104	96	8	8	3	3	-
02 能津村	29	27	2	29	27	2	2	1	1	-
03 加茂村 2-2	24	24	-	24	24	-	-	-	-	-
411 津野町	309	301	8	279	275	4	1	87	83	4
01 東津野村	183	176	7	159	155	4	1	74	71	3
02 上半山村	41	41	-	40	40	-	-	4	4	-
03 下半山村	85	84	1	80	80	-	-	9	8	1
412 四万十町	1,204	1,154	50	1,194	1,153	41	30	41	32	9
01 窪川町	327	312	15	325	312	13	8	5	3	2
02 松葉川村	124	122	2	124	122	2	2	4	4	-
03 仁井田村	99	90	9	98	90	8	4	1	-	1
04 東又村	166	153	13	166	153	13	13	5	5	-
05 興津村	56	55	1	55	55	-	-	1	-	1
06 大正町	188	186	2	187	186	1	1	11	10	1
07 昭和村	129	123	6	125	122	3	2	11	8	3
08 十川村	115	113	2	114	113	1	-	3	2	1
424 大月町	137	133	4	132	129	3	3	5	4	1
01 大内町	108	105	3	103	101	2	2	5	4	1
02 月灘村	29	28	1	29	28	1	1	-	-	-
427 三原村	126	117	9	120	113	7	6	16	14	2
428 黒潮町	354	343	11	350	341	9	9	7	5	2
01 佐賀町	113	107	6	109	105	4	4	7	5	2
02 白田川村 2-2	2	2	-	2	2	-	-	-	-	-
03 大方町 2-1	192	187	5	192	187	5	5	-	-	-
04 白田川村 2-1	47	47	-	47	47	-	-	-	-	-

地域等	合計	法人										各種団体			地方公共 団体・財 産区	法人化し ていない 個人経営 体	単位：経営体			
		合計	農事組合 法人		株式会 社		合名・合 資会 社		社		相互会 社		小計	農協				森林組 合	その他の 各種団 体	その他の 法人
			合計	小計	株式会 社	合名・合 資会 社	合同会 社	相互会 社	小計	農協	森林組 合	その他の 各種団 体								
39 高知県	13,061	343	40	198	187	1	10	-	81	41	35	5	24	18	12,700	12,600				
201 高知市	1,358	50	1	42	41	-	1	-	1	-	1	-	6	2	1,306	1,303				
01 (旭)	72	3	-	3	3	-	-	-	-	-	-	-	-	-	69	69				
02 (中央)	33	4	-	3	3	-	-	-	-	-	-	-	1	2	27	27				
03 (潮江)	28	1	-	1	1	-	-	-	-	-	-	-	-	-	27	27				
04 (朝倉)	134	5	-	5	5	-	-	-	-	-	-	-	-	-	129	129				
05 (鴨田)	25	3	-	1	1	-	-	-	-	-	-	-	2	-	22	22				
06 (初月)	34	1	-	1	1	-	-	-	-	-	-	-	-	-	33	33				
07 (秦)	25	2	-	2	2	-	-	-	-	-	-	-	-	-	23	23				
08 (一宮)	53	3	-	3	3	-	-	-	-	-	-	-	-	-	50	50				
09 (布師田)	38	1	-	1	1	-	-	-	-	-	-	-	-	-	37	37				
10 (高須)	50	2	1	1	1	-	-	-	-	-	-	-	-	-	48	47				
11 (五台山)	47	2	-	1	-	-	1	-	-	-	-	-	1	-	45	45				
12 (三里)	53	5	-	5	5	-	-	-	-	-	-	-	-	-	48	48				
13 (長浜)	39	2	-	2	2	-	-	-	-	-	-	-	-	-	37	37				
14 大津村	48	-	-	-	-	-	-	-	-	-	-	-	-	-	48	48				
15 介良村2-1	46	1	-	1	1	-	-	-	-	-	-	-	-	-	45	45				
16 鏡村	84	2	-	1	1	-	-	-	1	-	1	-	-	-	82	82				
17 土佐山村	112	1	-	-	-	-	-	-	-	-	-	-	1	-	111	109				
18 森山村	36	-	-	-	-	-	-	-	-	-	-	-	-	-	36	36				
19 弘岡上村	45	1	-	1	1	-	-	-	-	-	-	-	-	-	44	44				
20 弘岡中村	31	1	-	1	1	-	-	-	-	-	-	-	-	-	30	30				
21 弘岡下村	67	-	-	-	-	-	-	-	-	-	-	-	-	-	67	67				
22 西分村	29	1	-	1	1	-	-	-	-	-	-	-	-	-	28	28				
23 仁西村	64	1	-	1	1	-	-	-	-	-	-	-	-	-	63	63				
24 諸木村	110	5	-	5	5	-	-	-	-	-	-	-	-	-	105	105				
25 芳原村	13	2	-	2	2	-	-	-	-	-	-	-	-	-	11	11				
26 秋山村	42	1	-	-	-	-	-	-	-	-	-	-	1	-	41	41				
202 室戸市	252	3	1	-	-	-	-	-	2	-	2	-	-	-	249	248				
01 室戸町	39	1	-	-	-	-	-	-	1	-	1	-	-	-	38	38				
02 室戸岬町	x	x	x	x	x	x	x	x	x	x	x	x	x	x	x	x				
03 佐喜浜町	x	x	x	x	x	x	x	x	x	x	x	x	x	x	x	x				
04 吉良川町	116	2	1	-	-	-	-	-	1	-	1	-	-	-	114	113				
05 羽根村	76	-	-	-	-	-	-	-	-	-	-	-	-	-	76	76				
203 安芸市	756	17	-	10	9	1	-	-	7	7	-	-	-	1	738	738				
01 安芸町	145	6	-	3	2	1	-	-	3	3	-	-	-	1	138	138				
02 土居村	92	2	-	1	1	-	-	-	1	1	-	-	-	-	90	90				
03 井ノ口村	139	4	-	2	2	-	-	-	2	2	-	-	-	-	135	135				

hCTV_01_99_002 1. 農林業経営体数 (2) 組織形態別経営体数

単位：経営体

地域等	合計	法人化して										地方公共 団体・財 産区	法人化し ていない 個人経営 体				
		法		人		社		各		種				農協	森林組合	その他の 各種団体	その他の 法人
		農事組合 法人	小計	株式会社	合名・合 資会社	合同会社	相互会社	小計	農協								
04 畑山村	27	1	1	1	-	-	-	-	-	-	-	-	-	-	-	26	26
05 川北村	105	3	3	3	-	-	-	-	-	-	-	-	-	-	-	102	102
06 伊尾木村	79	-	-	-	-	-	-	-	-	-	-	-	-	-	-	79	79
07 東川村	49	-	-	-	-	-	-	-	-	-	-	-	-	-	-	49	49
08 赤野村	120	1	-	-	-	-	-	-	1	1	-	-	-	-	-	119	119
09 西川村	-	-	-	-	-	-	-	-	-	-	-	-	-	-	-	-	-
204 南州市	922	20	14	13	-	1	-	4	2	2	-	1	-	-	-	902	900
01 後免町	x	x	x	x	x	x	x	x	x	x	x	x	x	x	x	x	x
02 上倉村	31	1	1	1	-	-	-	-	-	-	-	-	-	-	-	30	29
03 瓶岩村	25	1	1	1	-	-	-	-	-	-	-	-	-	-	-	24	24
04 久礼田村	48	1	1	-	-	1	-	-	-	-	-	-	-	-	-	47	47
05 国府村	40	1	-	-	-	-	-	1	-	1	-	-	-	-	-	39	39
06 長岡村	118	5	3	3	-	-	-	2	1	1	-	-	-	-	-	113	113
07 大篠村	96	4	1	2	2	-	-	1	1	1	-	-	-	-	-	92	92
08 三和村	129	-	-	-	-	-	-	-	-	-	-	-	-	-	-	129	129
09 稲生村	34	-	-	-	-	-	-	-	-	-	-	-	-	-	-	34	34
10 十市村	78	4	-	3	3	-	-	-	-	-	-	-	1	-	-	74	74
11 日章村	117	-	-	-	-	-	-	-	-	-	-	-	-	-	-	117	116
12 前浜村	26	-	-	-	-	-	-	-	-	-	-	-	-	-	-	26	26
13 岡豊村	83	-	-	-	-	-	-	-	-	-	-	-	-	-	-	83	83
14 野田村	26	1	1	1	-	-	-	-	-	-	-	-	-	-	-	25	25
15 岩村2-1	61	2	2	2	-	-	-	-	-	-	-	-	-	-	-	59	59
16 介良村2-2	x	x	x	x	x	x	x	x	x	x	x	x	x	x	x	x	x
205 土佐市	516	16	10	9	-	1	-	3	3	3	-	2	-	-	-	500	500
01 高岡町	106	1	-	-	-	-	-	1	1	1	-	-	-	-	-	105	105
02 戸波村	120	5	-	4	-	1	-	-	-	-	-	-	-	-	-	115	115
03 北原村	79	3	-	2	2	-	-	1	1	1	-	-	-	-	-	76	76
04 波介村	79	1	-	-	-	-	-	-	-	-	-	-	1	-	-	78	78
05 蓮池村	22	2	-	-	-	-	-	1	1	1	-	-	-	-	-	20	20
06 高石村	37	1	-	1	1	-	-	-	-	-	-	-	-	-	-	36	36
07 宇佐町	20	2	-	2	2	-	-	-	-	-	-	-	-	-	-	18	18
08 新居村	53	1	1	-	-	-	-	-	-	-	-	-	-	-	-	52	52
206 須崎市	480	6	-	4	4	-	-	2	1	1	1	-	-	-	-	474	474
01 須崎町	172	2	-	1	1	-	-	1	-	-	-	-	-	-	-	170	170
02 浦ノ内村	140	2	-	2	2	-	-	-	-	-	-	-	-	-	-	138	138
03 多ノ郷村	83	2	-	1	1	-	-	1	1	1	-	-	-	-	-	81	81
04 吾桑村	41	-	-	-	-	-	-	-	-	-	-	-	-	-	-	41	41
05 上分村	44	-	-	-	-	-	-	-	-	-	-	-	-	-	-	44	44

hCTV_01_99_002 1. 農林業経営体数 (2) 組織形態別経営体数

単位：経営体

地域等	合計	法人化して										い			地方公共 団体・財 産区	法人化し ていない 個人経営 体			
		法		会		社		各		種		団		農協			森林組合	その他の 各種団体	その他の 法人
		農事組合 法人	小計	株式会社	小計	合名・合 資会社	合同会社	相互会社	小計	農協	森林組合	その他の 各種団体							
合計	農事組合 法人	小計	株式会社	合名・合 資会社	合同会社	相互会社	小計	農協	森林組合	その他の 各種団体	その他の 法人								
208 宿毛市	321	13	2	7	7	-	-	-	4	3	1	-	-	1	307	306			
01 宿毛町	171	8	1	3	3	-	-	-	4	3	1	-	-	1	162	161			
02 小筑紫村	41	1	-	1	1	-	-	-	-	-	-	-	-	-	40	40			
03 橋上村	33	2	-	2	2	-	-	-	-	-	-	-	-	-	31	31			
04 山奈村	48	1	1	-	-	-	-	-	-	-	-	-	-	-	47	47			
05 平田村	28	1	-	1	1	-	-	-	-	-	-	-	-	-	27	27			
06 沖ノ島村	-	-	-	-	-	-	-	-	-	-	-	-	-	-	-	-			
209 土佐清水市	175	6	3	1	1	-	-	-	2	1	1	-	-	1	169	169			
01 清水町	41	2	-	1	1	-	-	-	1	1	1	-	-	-	39	39			
02 三崎町	51	2	2	-	-	-	-	-	-	-	-	-	-	-	49	49			
03 伊豆田村	47	-	-	-	-	-	-	-	-	-	-	-	-	-	47	47			
04 下川口村	36	2	1	-	-	-	-	-	1	-	-	-	-	1	34	34			
210 四万十市	801	20	4	9	9	-	-	-	5	5	5	-	2	1	780	763			
01 中村町	x	x	x	x	x	x	x	x	x	x	x	x	x	x	x	x			
02 下田町	31	1	-	1	1	-	-	-	-	-	-	-	-	-	30	30			
03 東山村	50	1	-	-	-	-	-	-	1	-	1	-	-	-	49	48			
04 藏岡村	76	2	1	1	1	-	-	-	-	-	-	-	-	-	74	73			
05 富山村	78	2	-	1	1	-	-	-	1	-	1	-	-	-	76	74			
06 大川筋村	33	2	-	2	2	-	-	-	-	-	-	-	-	-	31	29			
07 後川村	62	-	-	-	-	-	-	-	-	-	-	-	-	-	62	62			
08 八束村	56	1	-	1	1	-	-	-	-	-	-	-	-	-	55	54			
09 中筋村	24	-	-	-	-	-	-	-	-	-	-	-	-	-	24	24			
10 東中筋村	32	-	-	-	-	-	-	-	-	-	-	-	-	-	32	32			
11 具同村	40	2	1	1	1	-	-	-	-	-	-	-	-	-	38	37			
12 大方町 2-2	x	x	x	x	x	x	x	x	x	x	x	x	x	x	x	x			
13 江川崎村	105	2	-	1	1	-	-	-	1	-	1	-	-	-	103	101			
14 津大村	192	6	2	1	1	-	-	-	2	-	2	-	1	-	186	179			
211 香南市	920	19	-	12	11	-	1	-	5	5	5	-	2	-	901	900			
01 赤岡町	16	-	-	-	-	-	-	-	-	-	-	-	-	-	16	16			
02 岸本町	18	-	-	-	-	-	-	-	-	-	-	-	-	-	18	18			
03 徳王子村	81	-	-	-	-	-	-	-	-	-	-	-	-	-	81	81			
04 山南村	62	3	-	1	1	-	-	-	-	-	-	-	2	-	59	59			
05 山北村	95	2	-	1	1	-	-	-	1	1	1	-	-	-	93	93			
06 東川村 3-1	21	1	-	1	1	-	-	-	-	-	-	-	-	-	20	20			
07 西川村 2-1	41	-	-	-	-	-	-	-	-	-	-	-	-	-	41	41			
08 野市町	190	3	-	2	2	-	-	-	1	1	1	-	-	-	187	187			
09 香宗村	47	2	-	1	1	-	-	-	1	1	1	-	-	-	45	44			
10 富家村	52	1	-	-	-	-	-	-	1	1	1	-	-	-	51	51			

hCTV_01_99_002 1. 農林業経営体数 (2) 組織形態別経営体数 単位：経営体

地域等	合計	法人										その他			法人化していない個人経営体			
		合計	農事組合法人		会社		社		て		い		農協	森林組合		その他の各種団体	その他の法人	地方公共団体・財産区
			小計	株式会社	合名・合資会社	合同会社	相互会社	小計	農協	森林組合								
11 佐古村 2-1	84	2	-	2	-	-	-	-	-	-	-	-	-	-	-	-	82	
12 夜須町	138	5	-	4	3	-	1	-	-	1	-	-	-	-	-	-	133	
13 東川村 3-2	10	-	-	-	-	-	-	-	-	-	-	-	-	-	-	-	10	
14 吉川村	65	-	-	-	-	-	-	-	-	-	-	-	-	-	-	-	65	
212 香美市	867	15	2	11	11	-	-	-	-	2	-	-	2	-	-	-	852	
01 山田町	74	6	1	5	5	-	-	-	-	-	-	-	-	-	-	-	68	
02 大楠植村	51	-	-	-	-	-	-	-	-	-	-	-	-	-	-	-	51	
03 明治村	63	-	-	-	-	-	-	-	-	-	-	-	-	-	-	-	63	
04 片地村	113	3	-	3	3	-	-	-	-	-	-	-	-	-	-	-	110	
05 佐岡村	55	-	-	-	-	-	-	-	-	-	-	-	-	-	-	-	55	
06 新改村	70	-	-	-	-	-	-	-	-	-	-	-	-	-	-	-	70	
07 佐古村 2-2	24	-	-	-	-	-	-	-	-	-	-	-	-	-	-	-	24	
08 天坪村 2-2	6	-	-	-	-	-	-	-	-	-	-	-	-	-	-	-	6	
09 岩村 2-2	48	-	-	-	-	-	-	-	-	-	-	-	-	-	-	-	48	
10 晧霞村 2-2	-	-	-	-	-	-	-	-	-	-	-	-	-	-	-	-	-	
11 美良布町	97	4	-	3	3	-	-	-	-	1	-	-	1	-	-	-	93	
12 晧霞村 2-1	33	-	-	-	-	-	-	-	-	-	-	-	-	-	-	-	33	
13 西川村 2-2	11	-	-	-	-	-	-	-	-	-	-	-	-	-	-	-	11	
14 在所村	87	1	1	-	-	-	-	-	-	-	-	-	-	-	-	-	86	
15 槇山村	89	1	-	-	-	-	-	-	-	1	-	-	1	-	-	-	88	
16 上葦生村	46	-	-	-	-	-	-	-	-	-	-	-	-	-	-	-	46	
301 東洋町	41	-	-	-	-	-	-	-	-	-	-	-	-	-	-	-	41	
01 野根町	15	-	-	-	-	-	-	-	-	-	-	-	-	-	-	-	15	
02 甲浦町	26	-	-	-	-	-	-	-	-	-	-	-	-	-	-	-	26	
302 奈半利町	105	6	1	4	3	-	1	-	-	1	-	-	1	-	-	-	99	
303 田野町	110	-	-	-	-	-	-	-	-	-	-	-	-	-	-	-	110	
304 安田町	254	1	-	1	-	-	1	-	-	-	-	-	-	-	-	-	253	
305 北川村	177	3	-	1	1	-	-	-	-	2	1	1	1	-	-	-	174	
306 馬路村	113	5	-	1	1	-	-	-	-	4	-	4	-	-	1	-	107	
307 芸西村	241	4	-	4	4	-	-	-	-	-	-	-	-	-	-	-	237	
01 和食村	120	4	-	4	4	-	-	-	-	-	-	-	-	-	-	-	116	
02 馬ノ上村	44	-	-	-	-	-	-	-	-	-	-	-	-	-	-	-	44	
03 西分村	77	-	-	-	-	-	-	-	-	-	-	-	-	-	-	-	77	
04 東川村 3-3	-	-	-	-	-	-	-	-	-	-	-	-	-	-	-	-	-	
341 本山町	173	9	1	5	5	-	-	-	-	1	-	1	-	-	2	1	163	
01 本山町	143	7	1	3	3	-	-	-	-	1	-	1	-	-	2	1	135	
02 吉野村 2-1	30	2	-	2	2	-	-	-	-	-	-	-	-	-	-	-	28	

1. 農林業経営体数
(2) 組織形態別経営体数

地域等	合計	法人										各種団体			地方公共 団体・財 産区	法人化し ていない 個人経営 体	単位：経営体
		合計	農事組合 法人		会社		社		各 種 団 体		農協	森林組合	その他の 各種団体	その他の 法人			
			小計	株式会社	合名・合 資会社	合同会社	相互会社	小計	農協	森林組合							
344 大豊町	234	5	-	4	4	-	-	-	1	-	1	-	-	1	228	228	
01 東豊永村	78	-	-	-	-	-	-	-	-	-	-	-	-	-	78	78	
02 西豊永村	61	1	-	1	1	-	-	-	-	-	-	-	-	-	60	60	
03 大杉村	85	4	-	3	3	-	-	-	1	-	1	-	-	1	80	80	
04 天坪村 2-1	10	-	-	-	-	-	-	-	-	-	-	-	-	-	10	10	
363 土佐町	259	5	-	3	3	-	-	-	2	1	1	-	-	1	253	250	
01 森村	140	3	-	1	1	-	-	-	2	1	1	-	-	1	136	134	
02 地藏寺村	76	-	-	-	-	-	-	-	-	-	-	-	-	-	76	76	
03 田井村	x	x	x	x	x	x	x	x	x	x	x	x	x	x	x	x	
04 吉野村 2-2	x	x	x	x	x	x	x	x	x	x	x	x	x	x	x	x	
364 大川村	26	3	1	1	1	-	-	-	1	-	1	-	-	1	22	22	
386 くの町	270	11	2	8	8	-	-	-	1	-	1	-	-	1	258	258	
01 伊野町	24	-	-	-	-	-	-	-	-	-	-	-	-	-	23	23	
02 八田村	20	-	-	-	-	-	-	-	-	-	-	-	-	-	20	20	
03 宇治村	66	2	-	2	2	-	-	-	-	-	-	-	-	-	64	64	
04 川内村	15	-	-	-	-	-	-	-	-	-	-	-	-	-	15	15	
05 神谷村	13	-	-	-	-	-	-	-	-	-	-	-	-	-	13	13	
06 三瀬村	6	-	-	-	-	-	-	-	-	-	-	-	-	-	6	6	
07 小川村	24	2	-	1	1	-	-	-	1	-	1	-	-	-	22	22	
08 清水村	14	-	-	-	-	-	-	-	-	-	-	-	-	-	14	14	
09 上八川村	64	4	2	2	2	-	-	-	-	-	-	-	-	-	60	60	
10 下八川村	14	-	-	-	-	-	-	-	-	-	-	-	-	-	14	14	
11 本川村	10	3	-	3	3	-	-	-	-	-	-	-	-	-	7	7	
387 仁淀川町	146	13	1	7	7	-	-	-	5	2	1	2	-	-	133	133	
01 池川町	50	4	1	2	2	-	-	-	1	-	-	1	-	-	46	46	
02 大崎村	28	2	-	-	-	-	-	-	2	1	1	-	-	-	26	26	
03 名野川村	20	4	-	3	3	-	-	-	1	-	-	1	-	-	16	16	
04 別府村 2-2	7	-	-	-	-	-	-	-	-	-	-	-	-	-	7	7	
05 別府村 2-1	26	2	-	1	1	-	-	-	1	1	-	-	-	-	24	24	
06 長者村 2-1	15	1	-	1	1	-	-	-	-	-	-	-	-	-	14	14	
401 中土佐町	259	2	1	-	-	-	-	-	-	-	-	-	1	1	256	255	
01 久礼町	71	1	-	-	-	-	-	-	-	-	-	-	1	1	69	69	
02 上ノ加江町	70	-	-	-	-	-	-	-	-	-	-	-	-	-	70	69	
03 大野見村	118	1	1	-	-	-	-	-	-	-	-	-	-	-	117	117	
402 佐川町	477	12	1	5	3	-	-	-	6	6	-	-	-	1	464	460	
01 佐川町	149	3	-	2	1	-	-	-	1	1	-	-	-	1	145	144	
02 尾川村 2-1	35	-	-	-	-	-	-	-	-	-	-	-	-	-	35	35	
03 斗賀野村	135	4	1	-	-	-	-	-	3	3	-	-	-	-	131	130	

hCTV_01_99_002 1. 農林業経営体数 (2) 組織形態別経営体数

単位：経営体

地域等	合計	法人										その他			個人経営体						
		合計	会社					社					農事組合 法人	小計		農協	森林組合	その他の 各種団体	その他の 法人	地方公共 団体・財 産区	法人化し ていない
			小計	株式会社	合名・合 資会社	合同会社	相互会社	小計	農協	森林組合	その他の 各種団体										
04 黒岩村 2-1	113	4	-	2	1	-	1	-	1	-	2	2	-	-	-	-	-	-	109	107	
05 加茂村 2-1	45	1	-	1	1	-	-	-	-	-	-	-	-	-	-	-	-	-	44	44	
403 越知町	158	3	1	1	1	-	-	-	-	-	-	-	-	-	-	-	1	154	154		
01 越知町	40	-	-	-	-	-	-	-	-	-	-	-	-	-	-	-	1	39	39		
02 大桐村	8	-	-	-	-	-	-	-	-	-	-	-	-	-	-	-	-	8	8		
03 横島村	65	1	1	-	-	-	-	-	-	-	-	-	-	-	-	-	-	64	64		
04 尾川村 2-2	4	-	-	-	-	-	-	-	-	-	-	-	-	-	-	-	-	4	4		
05 明治村	25	1	-	-	-	-	-	-	-	-	-	-	-	-	-	1	-	24	24		
06 長者村 2-2	-	-	-	-	-	-	-	-	-	-	-	-	-	-	-	-	-	-	-	-	
07 黒岩村 2-2	16	1	-	1	1	-	-	-	-	-	-	-	-	-	-	-	-	15	15		
405 樺原町	362	6	-	2	2	-	-	-	-	-	2	2	-	-	-	2	-	356	312		
410 日高村	158	10	4	2	2	-	-	-	-	-	4	4	-	-	-	-	-	148	148		
01 日下村	105	8	3	1	1	-	-	-	-	-	4	4	-	-	-	-	-	97	97		
02 能津村	29	2	1	1	1	-	-	-	-	-	-	-	-	-	-	-	-	27	27		
03 加茂村 2-2	24	-	-	-	-	-	-	-	-	-	-	-	-	-	-	-	-	24	24		
411 津野町	309	2	-	1	1	-	-	-	-	-	1	-	-	-	-	-	1	306	301		
01 東津野村	183	2	-	1	1	-	-	-	-	-	1	-	-	-	-	-	-	181	176		
02 上半山村	41	-	-	-	-	-	-	-	-	-	-	-	-	-	-	-	-	41	41		
03 下半山村	85	-	-	-	-	-	-	-	-	-	-	-	-	-	-	-	-	84	84		
412 四万十町	1,204	37	8	21	19	-	-	-	-	-	6	2	2	2	2	2	1	1,166	1,154		
01 窪川町	327	9	1	5	4	-	-	-	-	-	3	2	-	-	-	1	-	317	312		
02 松葉川村	124	2	-	2	1	-	-	-	-	-	-	-	-	-	-	-	-	122	122		
03 仁井田村	99	5	1	3	3	-	-	-	-	-	-	-	-	-	-	1	-	94	90		
04 東又村	166	13	6	7	7	-	-	-	-	-	-	-	-	-	-	-	-	153	153		
05 興津村	56	1	-	1	1	-	-	-	-	-	-	-	-	-	-	-	-	55	55		
06 大正町	188	2	-	1	1	-	-	-	-	-	1	-	1	-	-	-	-	186	186		
07 昭和村	129	5	-	2	2	-	-	-	-	-	2	-	1	1	1	1	-	124	123		
08 十川村	115	-	-	-	-	-	-	-	-	-	-	-	-	-	-	-	-	115	113		
424 大月町	137	4	-	2	2	-	-	-	-	-	2	1	1	-	-	-	-	133	133		
01 大内町	108	3	-	1	1	-	-	-	-	-	2	1	1	-	-	-	-	105	105		
02 月灘村	29	1	-	1	1	-	-	-	-	-	-	-	-	-	-	-	-	28	28		
427 三原村	126	7	1	2	2	-	-	-	-	-	2	1	1	-	-	2	1	118	117		
428 黒潮町	354	10	3	3	3	-	-	-	-	-	3	2	1	-	-	1	1	343	343		
01 佐賀町	113	5	2	1	1	-	-	-	-	-	2	1	1	-	-	-	-	107	107		
02 白田川村 2-2	x	x	x	x	x	x	x	x	x	x	x	x	x	x	x	x	x	x	x		
03 大方町 2-1	192	5	1	2	2	-	-	-	-	-	1	1	-	-	-	1	-	187	187		
04 白田川村 2-1	x	x	x	x	x	x	x	x	x	x	x	x	x	x	x	x	x	x	x		

地域等	合計	法人										各種団体			地方公共 団体・財 産区	法人化し ていない 個人経営 体	単位：経営体			
		計	農事組合 法人		株式会 社		合名・合 資会 社		同 合 会 社		相 互 会 社		小計	農協				森林組合	その 他 の 各 種 団 体	その 他 の 法 人
			計	小計	株式会 社	合名・合 資会 社	同 合 会 社	相 互 会 社	小計	農協	森林組合									
39 高知県	12,657	264	40	162	152	-	10	-	43	41	1	1	19	-	12,345					
201 高知市	1,332	41	1	35	34	-	1	-	-	-	-	-	5	-	1,288					
01 (旭)	66	2	-	2	2	-	-	-	-	-	-	-	-	-	64					
02 (中央)	25	1	-	1	1	-	-	-	-	-	-	-	-	-	24					
03 (潮江)	27	1	-	1	1	-	-	-	-	-	-	-	-	-	26					
04 (朝倉)	132	4	-	4	4	-	-	-	-	-	-	-	-	-	128					
05 (鴨田)	22	2	-	-	-	-	-	-	-	-	-	-	2	-	20					
06 (初月)	34	1	-	1	1	-	-	-	-	-	-	-	-	-	33					
07 (秦)	25	2	-	2	2	-	-	-	-	-	-	-	-	-	23					
08 (一宮)	52	2	-	2	2	-	-	-	-	-	-	-	-	-	50					
09 (布師田)	38	1	-	1	1	-	-	-	-	-	-	-	-	-	37					
10 (高須)	49	1	1	-	-	-	-	-	-	-	-	-	-	-	48					
11 (五台山)	47	2	-	1	1	-	1	-	-	-	-	-	1	-	45					
12 (三里)	53	5	-	5	5	-	-	-	-	-	-	-	-	-	48					
13 (長浜)	37	2	-	2	2	-	-	-	-	-	-	-	-	-	35					
14 大津村	48	-	-	-	-	-	-	-	-	-	-	-	-	-	48					
15 介良村2-1	46	1	-	1	1	-	-	-	-	-	-	-	-	-	45					
16 鏡村	83	1	-	1	1	-	-	-	-	-	-	-	-	-	82					
17 土佐山村	111	1	-	-	-	-	-	-	-	-	-	-	1	-	110					
18 森山村	36	-	-	-	-	-	-	-	-	-	-	-	-	-	36					
19 弘岡上村	45	1	-	1	1	-	-	-	-	-	-	-	-	-	44					
20 弘岡中村	31	1	-	1	1	-	-	-	-	-	-	-	-	-	30					
21 弘岡下村	67	-	-	-	-	-	-	-	-	-	-	-	-	-	67					
22 西分村	29	1	-	1	1	-	-	-	-	-	-	-	-	-	28					
23 仁西村	64	1	-	1	1	-	-	-	-	-	-	-	-	-	63					
24 諸木村	110	5	-	5	5	-	-	-	-	-	-	-	-	-	105					
25 芳原村	13	2	-	2	2	-	-	-	-	-	-	-	-	-	11					
26 秋山村	42	1	-	-	-	-	-	-	-	-	-	-	1	-	41					
202 室戸市	250	1	1	-	-	-	-	-	-	-	-	-	-	-	249					
01 室戸町	38	-	-	-	-	-	-	-	-	-	-	-	-	-	38					
02 室戸岬町	x	x	x	x	x	x	x	x	x	x	x	x	x	x	x					
03 佐喜浜町	x	x	x	x	x	x	x	x	x	x	x	x	x	x	x					
04 吉良川町	115	1	1	-	-	-	-	-	-	-	-	-	-	-	114					
05 羽根村	76	-	-	-	-	-	-	-	-	-	-	-	-	-	76					
203 安芸市	751	14	-	7	7	-	-	-	7	7	-	-	-	-	737					
01 安芸町	142	4	-	1	1	-	-	-	3	3	-	-	-	-	138					
02 土居村	92	2	-	1	1	-	-	-	1	1	-	-	-	-	90					
03 井ノ口村	139	4	-	2	2	-	-	-	2	2	-	-	-	-	135					

hCTV_05_99_101 1. 農業経営の特徴 (1) 組織形態別経営体数

単位：経営体

地域等	合計	法人化して										地方公共 団体・財 産区	法人化し ていない 個人経営 体						
		法		人		会		社		各				種		農協	森林組合	その他の 各種団体	その他の 法人
		計	農事組合 法人	小計	株式会社	合名・合 資会社	合同会社	相互会社	小計	農協	森林組合			その他の 各種団体					
04 畑山村	27	1	-	1	1	-	-	-	-	-	-	-	-	-	-	-	-	26	26
05 川北村	104	2	-	2	2	-	-	-	-	-	-	-	-	-	-	-	-	102	102
06 伊尾木村	79	-	-	-	-	-	-	-	-	-	-	-	-	-	-	-	-	79	79
07 東川村	48	-	-	-	-	-	-	-	-	-	-	-	-	-	-	-	-	48	48
08 赤野村	120	1	-	-	-	-	-	-	-	1	1	-	-	-	-	-	-	119	119
09 西川村	-	-	-	-	-	-	-	-	-	-	-	-	-	-	-	-	-	-	-
204 南州市	913	17	1	13	12	-	1	-	1	-	2	2	-	-	-	1	-	896	894
01 後免町	x	x	x	x	x	x	x	x	x	x	x	x	x	x	x	x	x	x	x
02 上倉村	30	1	-	1	1	-	-	-	-	-	-	-	-	-	-	-	-	29	28
03 瓶岩村	25	1	-	1	1	-	-	-	-	-	-	-	-	-	-	-	-	24	24
04 久礼田村	47	1	-	1	-	-	1	-	-	-	-	-	-	-	-	-	-	46	46
05 国府村	39	-	-	-	-	-	-	-	-	-	-	-	-	-	-	-	-	39	39
06 長岡村	116	4	-	3	3	-	-	-	-	1	1	1	-	-	-	-	-	112	112
07 大篠村	93	3	1	1	1	-	-	-	-	1	1	-	-	-	-	-	-	90	90
08 三和村	129	-	-	-	-	-	-	-	-	-	-	-	-	-	-	-	-	129	129
09 稲生村	34	-	-	-	-	-	-	-	-	-	-	-	-	-	-	-	-	34	34
10 十市村	78	4	-	3	3	-	-	-	-	-	-	-	-	-	1	-	-	74	74
11 日章村	116	-	-	-	-	-	-	-	-	-	-	-	-	-	-	-	-	116	115
12 前浜村	26	-	-	-	-	-	-	-	-	-	-	-	-	-	-	-	-	26	26
13 岡豊村	83	-	-	-	-	-	-	-	-	-	-	-	-	-	-	-	-	83	83
14 野田村	26	1	-	1	1	-	-	-	-	-	-	-	-	-	-	-	-	25	25
15 岩村2-1	61	2	-	2	2	-	-	-	-	-	-	-	-	-	-	-	-	59	59
16 介良村2-2	x	x	x	x	x	x	x	x	x	x	x	x	x	x	x	x	x	x	x
205 土佐市	515	16	1	10	9	-	1	-	1	-	3	3	-	-	2	-	-	499	499
01 高岡町	105	1	-	-	-	-	-	-	-	1	1	1	-	-	-	-	-	104	104
02 戸波村	120	5	-	5	4	-	1	-	1	-	-	-	-	-	-	-	-	115	115
03 北原村	79	3	-	2	2	-	-	-	-	1	1	1	-	-	-	-	-	76	76
04 波介村	79	1	-	-	-	-	-	-	-	-	-	-	-	1	-	-	-	78	78
05 蓮池村	22	2	-	-	-	-	-	-	-	1	1	1	-	-	-	-	-	20	20
06 高石村	37	1	-	1	1	-	-	-	-	-	-	-	-	-	-	-	-	36	36
07 宇佐町	20	2	-	2	2	-	-	-	-	-	-	-	-	-	-	-	-	18	18
08 新居村	53	1	1	-	-	-	-	-	-	-	-	-	-	-	-	-	-	52	52
206 須崎市	479	5	-	4	4	-	-	-	-	1	1	1	-	-	-	-	-	474	474
01 須崎町	171	1	-	1	1	-	-	-	-	-	-	-	-	-	-	-	-	170	170
02 浦ノ内村	140	2	-	2	2	-	-	-	-	-	-	-	-	-	-	-	-	138	138
03 多ノ郷村	83	2	-	1	1	-	-	-	-	1	1	1	-	-	-	-	-	81	81
04 吾桑村	41	-	-	-	-	-	-	-	-	-	-	-	-	-	-	-	-	41	41
05 上分村	44	-	-	-	-	-	-	-	-	-	-	-	-	-	-	-	-	44	44

1. 農業経営の特徴

(1) 組織形態別経営体数

地域等	合計	法人										各種団体			地方公共 団体・財 産区	法人化し ていない	個人経営 体	
		法		会		社		て		い		農協	森林組合	その他の 各種団体				その他の 法人
		計	農事組合 法人	小計	株式会社	合名・合 資会社	合同会社	相互会社	小計	農協	森林組合							
208 宿毛市	313	9	2	4	4	-	-	-	3	3	3	-	-	-	-	304	303	
01 宿毛町	166	6	1	2	2	-	-	-	3	3	-	-	-	-	160	159		
02 小筑紫村	40	-	-	-	-	-	-	-	-	-	-	-	-	-	40	40		
03 橋上村	32	1	-	1	1	-	-	-	-	-	-	-	-	-	31	31		
04 山奈村	48	1	1	-	-	-	-	-	-	-	-	-	-	-	47	47		
05 平田村	27	1	-	1	1	-	-	-	-	-	-	-	-	-	26	26		
06 沖ノ島村	-	-	-	-	-	-	-	-	-	-	-	-	-	-	-	-		
209 土佐清水市	173	4	3	1	1	-	-	-	-	-	-	-	-	-	169	169		
01 清水町	40	1	-	1	1	-	-	-	-	-	-	-	-	-	39	39		
02 三崎町	51	2	2	-	-	-	-	-	-	-	-	-	-	-	49	49		
03 伊豆田村	47	-	-	-	-	-	-	-	-	-	-	-	-	-	47	47		
04 下川口村	35	1	1	-	-	-	-	-	-	-	-	-	-	-	34	34		
210 四万十市	778	11	4	6	6	-	-	-	-	-	-	-	1	-	767	755		
01 中村町	x	x	x	x	x	x	x	x	x	x	x	x	x	x	x	x		
02 下田町	31	1	-	1	1	-	-	-	-	-	-	-	-	-	30	30		
03 東山村	49	-	-	-	-	-	-	-	-	-	-	-	-	-	49	48		
04 藏岡村	74	1	1	-	-	-	-	-	-	-	-	-	-	-	73	72		
05 富山村	75	-	-	-	-	-	-	-	-	-	-	-	-	-	75	73		
06 大川筋村	32	1	-	1	1	-	-	-	-	-	-	-	-	-	31	29		
07 後川村	62	-	-	-	-	-	-	-	-	-	-	-	-	-	62	62		
08 八束村	56	1	-	1	1	-	-	-	-	-	-	-	-	-	55	54		
09 中筋村	24	-	-	-	-	-	-	-	-	-	-	-	-	-	24	24		
10 東中筋村	32	-	-	-	-	-	-	-	-	-	-	-	-	-	32	32		
11 具同村	40	2	1	1	1	-	-	-	-	-	-	-	-	-	38	37		
12 大方町 2-2	x	x	x	x	x	x	x	x	x	x	x	x	x	x	x	x		
13 江川崎村	101	1	-	1	1	-	-	-	-	-	-	-	-	-	100	98		
14 津大村	182	3	2	1	1	-	-	-	-	-	-	-	-	-	179	177		
211 香南市	919	19	-	12	11	-	1	-	5	5	-	-	2	-	900	899		
01 赤岡町	16	-	-	-	-	-	-	-	-	-	-	-	-	-	16	16		
02 岸本町	18	-	-	-	-	-	-	-	-	-	-	-	-	-	18	18		
03 徳王子村	81	-	-	-	-	-	-	-	-	-	-	-	-	-	81	81		
04 山南村	62	3	-	1	1	-	-	-	-	-	-	-	2	-	59	59		
05 山北村	95	2	-	1	1	-	-	-	1	1	-	-	-	-	93	93		
06 東川村 3-1	21	1	-	1	1	-	-	-	-	-	-	-	-	-	20	20		
07 西川村 2-1	41	-	-	-	-	-	-	-	-	-	-	-	-	-	41	41		
08 野市町	190	3	-	2	2	-	-	-	1	1	-	-	-	-	187	187		
09 香宗村	47	2	-	1	1	-	-	-	1	1	-	-	-	-	45	44		
10 富家村	52	1	-	-	-	-	-	-	1	1	-	-	-	-	51	51		

単位：経営体

hCTV_05_99_101 1. 農業経営の特徴 (1) 組織形態別経営体数 単位：経営体

地域等	合計	法人										地方公共 団体・財 産区	法人化し ていない 個人経営 体		
		計	農事組合 法人		会社		社		て		い			その他 の法人	
			小計	株式会社	合名・合 資会社	合同会社	相互会社	小計	農協	森林組合	その他 各種団体				
11 佐古村 2-1	84	2	-	2	-	-	-	-	-	-	-	-	82	82	
12 夜須町	137	5	-	4	3	-	1	-	-	1	-	-	132	132	
13 東川村 3-2	10	-	-	-	-	-	-	-	-	-	-	-	10	10	
14 吉川村	65	-	-	-	-	-	-	-	-	-	-	-	65	65	
212 香美市	856	13	2	11	11	-	-	-	-	-	-	-	843	843	
01 山田町	72	6	1	5	5	-	-	-	-	-	-	-	66	66	
02 大楠植村	51	-	-	-	-	-	-	-	-	-	-	-	51	51	
03 明治村	63	-	-	-	-	-	-	-	-	-	-	-	63	63	
04 片地村	113	3	-	3	3	-	-	-	-	-	-	-	110	110	
05 佐岡村	55	-	-	-	-	-	-	-	-	-	-	-	55	55	
06 新改村	70	-	-	-	-	-	-	-	-	-	-	-	70	70	
07 佐古村 2-2	24	-	-	-	-	-	-	-	-	-	-	-	24	24	
08 天坪村 2-2	6	-	-	-	-	-	-	-	-	-	-	-	6	6	
09 岩村 2-2	48	-	-	-	-	-	-	-	-	-	-	-	48	48	
10 晝霞村 2-2	-	-	-	-	-	-	-	-	-	-	-	-	-	-	
11 美良布町	93	3	-	3	3	-	-	-	-	-	-	-	90	90	
12 晝霞村 2-1	32	-	-	-	-	-	-	-	-	-	-	-	32	32	
13 西川村 2-2	11	-	-	-	-	-	-	-	-	-	-	-	11	11	
14 在所村	87	1	1	-	-	-	-	-	-	-	-	-	86	86	
15 槇山村	85	-	-	-	-	-	-	-	-	-	-	-	85	85	
16 上葦生村	46	-	-	-	-	-	-	-	-	-	-	-	46	46	
301 東洋町	41	-	-	-	-	-	-	-	-	-	-	-	41	41	
01 野根町	15	-	-	-	-	-	-	-	-	-	-	-	15	15	
02 甲浦町	26	-	-	-	-	-	-	-	-	-	-	-	26	26	
302 奈半利町	103	4	1	3	2	-	1	-	-	-	-	-	99	99	
303 田野町	110	-	-	-	-	-	-	-	-	-	-	-	110	110	
304 安田町	254	1	-	1	-	-	1	-	-	-	-	-	253	253	
305 北川村	176	2	-	1	1	-	-	-	1	1	-	-	174	174	
306 馬路村	109	2	-	1	1	-	-	-	1	-	-	-	107	107	
307 芸西村	241	4	-	4	4	-	-	-	-	-	-	-	237	237	
01 和食村	120	4	-	4	4	-	-	-	-	-	-	-	116	116	
02 馬ノ上村	44	-	-	-	-	-	-	-	-	-	-	-	44	44	
03 西分村	77	-	-	-	-	-	-	-	-	-	-	-	77	77	
04 東川村 3-3	-	-	-	-	-	-	-	-	-	-	-	-	-	-	
341 本山町	160	6	1	4	4	-	-	-	-	-	-	1	154	154	
01 本山町	138	4	1	2	2	-	-	-	-	-	-	1	134	134	
02 吉野村 2-1	22	2	-	2	2	-	-	-	-	-	-	-	20	20	

1. 農業経営の特徴

(1) 組織形態別経営体数

地域等	合計	法人化して										い				地方公共 団体・財 産区	法人化し ていない	個人経営 体
		法		会		社		各		種		団		る				
		計	農事組合 法人	小計	株式会社	合名・合 資会社	合同会社	相互会社	小計	農協	森林組合	その他 各種団体	その他 法人					
344 大豊町	223	2	-	2	2	-	-	-	-	-	-	-	-	-	221	221		
01 東豊永村	76	-	-	-	-	-	-	-	-	-	-	-	-	-	76	76		
02 西豊永村	61	1	-	1	-	-	-	-	-	-	-	-	-	-	60	60		
03 大杉村	76	1	-	1	-	-	-	-	-	-	-	-	-	-	75	75		
04 天坪村 2-1	10	-	-	-	-	-	-	-	-	-	-	-	-	-	10	10		
363 土佐町	247	3	-	2	-	-	-	-	1	1	-	-	-	-	244	241		
01 森村	135	2	-	1	-	-	-	-	1	1	-	-	-	-	133	131		
02 地藏寺村	71	-	-	-	-	-	-	-	-	-	-	-	-	-	71	71		
03 田井村	x	x	x	x	x	x	x	x	x	x	x	x	x	x	x	x		
04 吉野村 2-2	x	x	x	x	x	x	x	x	x	x	x	x	x	x	x	x		
364 大川村	17	2	1	1	1	-	-	-	-	-	-	-	-	-	15	15		
386 くの町	256	6	2	4	4	-	-	-	-	-	-	-	-	-	250	250		
01 伊野町	23	-	-	-	-	-	-	-	-	-	-	-	-	-	23	23		
02 八田村	20	-	-	-	-	-	-	-	-	-	-	-	-	-	20	20		
03 宇治村	66	2	-	2	2	-	-	-	-	-	-	-	-	-	64	64		
04 川内村	15	-	-	-	-	-	-	-	-	-	-	-	-	-	15	15		
05 神谷村	13	-	-	-	-	-	-	-	-	-	-	-	-	-	13	13		
06 三瀬村	x	x	x	x	x	x	x	x	x	x	x	x	x	x	x	x		
07 小川村	23	1	-	1	1	-	-	-	-	-	-	-	-	-	22	22		
08 清水村	12	-	-	-	-	-	-	-	-	-	-	-	-	-	12	12		
09 上八川村	62	2	2	-	-	-	-	-	-	-	-	-	-	-	60	60		
10 下八川村	14	-	-	-	-	-	-	-	-	-	-	-	-	-	14	14		
11 本川村	x	x	x	x	x	x	x	x	x	x	x	x	x	x	x	x		
387 仁淀川町	120	5	1	2	2	-	-	-	-	2	2	-	-	-	115	115		
01 池川町	39	1	1	-	-	-	-	-	-	-	-	-	-	-	38	38		
02 大崎村	25	1	-	-	-	-	-	-	-	1	1	-	-	-	24	24		
03 名野川村	13	1	-	1	1	-	-	-	-	-	-	-	-	-	12	12		
04 別府村 2-2	7	-	-	-	-	-	-	-	-	-	-	-	-	-	7	7		
05 別府村 2-1	23	2	-	1	1	-	-	-	-	1	1	-	-	-	21	21		
06 長者村 2-1	13	-	-	-	-	-	-	-	-	-	-	-	-	-	13	13		
401 中土佐町	256	1	1	-	-	-	-	-	-	-	-	-	-	-	255	254		
01 久礼町	68	-	-	-	-	-	-	-	-	-	-	-	-	-	68	68		
02 上ノ加江町	70	-	-	-	-	-	-	-	-	-	-	-	-	-	70	69		
03 大野見村	118	1	1	-	-	-	-	-	-	-	-	-	-	-	117	117		
402 佐川町	474	12	1	5	3	-	-	-	-	6	6	-	-	-	462	458		
01 佐川町	146	3	-	2	1	-	-	-	-	1	1	-	-	-	143	142		
02 尾川村 2-1	35	-	-	-	-	-	-	-	-	-	-	-	-	-	35	35		
03 斗賀野村	135	4	1	-	-	-	-	-	-	3	3	-	-	-	131	130		

hCTV_05_99_101 1. 農業経営の特徴 (1) 組織形態別経営体数 単位：経営体

地域等	合計	法人										地方公共 団体・財 産区	法人化し ていない 個人経営 体				
		計	農事組合 法人		会社		社		化		て			い		その他 の法人	
			小計	株式会 社	合名・合 資会 社	合同会 社	相互会 社	小計	農協	森 林組 合	その 他の 各種 団 体						
04 黒岩村 2-1	113	4	-	2	1	-	1	-	1	-	2	2	-	-	109	107	
05 加茂村 2-1	45	1	-	1	1	-	-	-	-	-	-	-	-	-	44	44	
403 越知町	157	3	1	1	1	-	-	-	-	-	-	-	1	-	154	154	
01 越知町	39	-	-	-	-	-	-	-	-	-	-	-	-	-	39	39	
02 大桐村	8	-	-	-	-	-	-	-	-	-	-	-	-	-	8	8	
03 横島村	65	1	1	-	-	-	-	-	-	-	-	-	-	-	64	64	
04 尾川村 2-2	4	-	-	-	-	-	-	-	-	-	-	-	-	-	4	4	
05 明治村	25	1	-	-	-	-	-	-	-	-	-	-	1	-	24	24	
06 長者村 2-2	-	-	-	-	-	-	-	-	-	-	-	-	-	-	-	-	
07 黒岩村 2-2	16	1	-	1	1	-	-	-	-	-	-	-	-	-	15	15	
405 樺原町	202	2	-	1	1	-	-	-	-	-	-	-	1	-	200	200	
410 日高村	157	10	4	2	2	-	-	-	-	-	4	4	-	-	147	147	
01 日下村	104	8	3	1	1	-	-	-	-	-	4	4	-	-	96	96	
02 能津村	29	2	1	1	1	-	-	-	-	-	-	-	-	-	27	27	
03 加茂村 2-2	24	-	-	-	-	-	-	-	-	-	-	-	-	-	24	24	
411 津野町	279	1	-	1	1	-	-	-	-	-	-	-	-	-	278	275	
01 東津野村	159	1	-	1	1	-	-	-	-	-	-	-	-	-	158	155	
02 上半山村	40	-	-	-	-	-	-	-	-	-	-	-	-	-	40	40	
03 下半山村	80	-	-	-	-	-	-	-	-	-	-	-	-	-	80	80	
412 四万十町	1,194	30	8	17	15	-	2	-	2	-	3	2	-	2	1,164	1,153	
01 窪川町	325	8	1	4	3	-	1	-	1	-	3	2	-	1	317	312	
02 松葉川村	124	2	-	2	1	-	-	-	-	-	-	-	-	-	122	122	
03 仁井田村	98	4	1	2	2	-	-	-	-	-	-	-	1	-	94	90	
04 東又村	166	13	6	7	7	-	-	-	-	-	-	-	-	-	153	153	
05 興津村	55	-	-	-	-	-	-	-	-	-	-	-	-	-	55	55	
06 大正町	187	1	-	1	1	-	-	-	-	-	-	-	-	-	186	186	
07 昭和村	125	2	-	1	1	-	-	-	-	-	-	-	1	-	123	122	
08 十川村	114	-	-	-	-	-	-	-	-	-	-	-	-	-	114	113	
424 大月町	132	3	-	2	2	-	-	-	-	-	1	1	-	-	129	129	
01 大内町	103	2	-	1	1	-	-	-	-	-	1	1	-	-	101	101	
02 月灘村	29	1	-	1	1	-	-	-	-	-	-	-	-	-	28	28	
427 三原村	120	6	1	2	2	-	-	-	-	-	1	1	-	2	114	113	
428 黒潮町	350	9	3	3	3	-	-	-	-	-	2	2	-	1	341	341	
01 佐賀町	109	4	2	1	1	-	-	-	-	-	1	1	-	-	105	105	
02 白田川村 2-2	x	x	x	x	x	x	x	x	x	x	x	x	x	x	x	x	
03 大方町 2-1	192	5	1	2	2	-	-	-	-	-	1	1	-	1	187	187	
04 白田川村 2-1	x	x	x	x	x	x	x	x	x	x	x	x	x	x	x	x	

hCTV_05_99_103

1. 農業経営の特徴

(2) 農産物販売金額規模別経営体数

地域等	計	販売なし	50万円未満	50～100	100～300	300～500	500～1,000	1,000～3,000	3,000～5,000	5,000万～1億円	単位：経営体					
											1～2	2～3	3～5	5億円以上		
39 高知県	12,657	1,253	2,971	1,696	2,185	1,028	1,530	1,636	226	81	31	11	6	3		
201 高知市	1,332	29	300	204	244	113	156	226	38	15	4	1	1	1		
01 (旭)	66	2	9	15	20	8	8	3	1	-	-	-	-	-		
02 (中央)	25	2	4	2	10	2	4	1	-	-	-	-	-	-		
03 (潮江)	27	-	6	2	5	6	6	2	-	-	-	-	-	-		
04 (朝倉)	132	4	26	17	31	8	17	20	2	6	-	-	-	1		
05 (鴨田)	22	-	10	2	4	2	3	1	-	-	-	-	-	-		
06 (初月)	34	1	4	2	12	7	4	3	-	1	-	-	-	-		
07 (秦)	25	2	7	2	6	1	3	2	1	-	-	-	1	-		
08 (一宮)	52	1	22	5	12	5	4	3	-	-	-	-	-	-		
09 (布師田)	38	-	15	9	10	1	2	1	-	-	-	-	-	-		
10 (高須)	49	2	8	13	13	4	5	4	-	-	-	-	-	-		
11 (五台山)	47	1	3	17	14	2	6	4	-	-	-	-	-	-		
12 (三里)	53	-	7	5	5	3	6	21	4	2	-	-	-	-		
13 (長浜)	37	1	10	6	1	3	4	7	5	-	-	-	-	-		
14 大津村	48	-	9	11	14	6	5	3	-	-	-	-	-	-		
15 介良村2-1	46	1	14	8	5	6	7	4	-	-	1	-	-	-		
16 鏡村	83	7	26	20	10	6	7	-	4	3	-	-	-	-		
17 土佐山村	111	1	28	27	30	8	7	9	1	-	-	-	-	-		
18 森山村	36	-	5	7	9	3	4	7	1	-	-	-	-	-		
19 弘岡上村	45	-	10	5	8	5	5	10	1	-	1	-	-	-		
20 弘岡中村	31	-	7	2	4	3	4	10	1	-	-	-	-	-		
21 弘岡下村	67	-	6	7	12	9	11	19	3	-	-	-	-	-		
22 西分村	29	1	15	5	2	1	1	3	-	-	1	-	-	-		
23 仁西村	64	-	4	-	1	6	19	29	5	-	-	-	-	-		
24 諸木村	110	2	38	11	3	6	8	34	4	3	1	-	-	-		
25 芳原村	13	-	3	2	-	1	1	5	-	-	1	-	-	-		
26 秋山村	42	1	4	2	3	1	5	21	5	-	-	-	-	-		
202 室戸市	250	37	50	40	33	21	31	37	1	-	-	-	-	-		
01 室戸町	38	12	6	6	6	3	3	2	-	-	-	-	-	-		
02 室戸岬町	x	x	x	x	x	x	x	x	x	x	x	x	x	x		
03 佐喜浜町	x	x	x	x	x	x	x	x	x	x	x	x	x	x		
04 吉良川町	115	7	21	27	24	11	9	16	-	-	-	-	-	-		
05 羽根村	76	6	20	4	2	7	18	18	1	-	-	-	-	-		
203 安芸市	751	23	62	54	91	85	192	225	10	7	2	-	-	-		
01 安芸町	142	10	7	4	14	18	38	50	1	-	-	-	-	-		
02 土居村	92	3	8	10	14	8	16	30	1	2	-	-	-	-		
03 井ノ口村	139	4	13	9	19	20	29	41	2	1	1	-	-	-		

1. 農業経営の特徴

hCTV_05_99_103

(2) 農産物販売金額規模別経営体数

地域等	計	販売なし	50万円未満	50～100	100～300	300～500	500～1,000	1,000～3,000	3,000～5,000	5,000万～1億円	1～2	2～3	3～5	単位：経営体
														5億円以上
04 畑山村	27	1	6	4	9	2	2	1	1	1	-	-	-	-
05 川北村	104	3	8	7	8	6	32	34	3	2	1	-	-	-
06 伊尾木村	79	1	5	2	7	14	31	19	-	-	-	-	-	-
07 東川村	48	-	13	16	16	-	2	1	-	-	-	-	-	-
08 赤野村	120	1	2	2	4	17	42	49	2	1	-	-	-	-
09 西川村	-	-	-	-	-	-	-	-	-	-	-	-	-	-
204 南国市	913	45	167	134	210	103	142	93	9	8	-	2	-	-
01 後免町	x	x	x	x	x	x	x	x	x	x	x	x	x	x
02 上倉村	30	1	6	4	5	5	7	2	-	-	-	-	-	-
03 瓶岩村	25	4	10	1	4	2	1	1	-	2	-	-	-	-
04 久礼田村	47	3	10	6	11	3	10	4	-	-	-	-	-	-
05 国府村	39	7	5	9	7	4	4	2	-	-	-	1	-	-
06 長岡村	116	8	23	19	19	10	16	18	1	1	-	1	-	-
07 大篠村	93	3	21	14	27	9	10	7	1	1	-	-	-	-
08 三和村	129	-	12	17	27	21	32	19	1	-	-	-	-	-
09 稲生村	34	1	8	8	10	5	2	-	-	-	-	-	-	-
10 十市村	78	-	7	5	11	11	21	17	4	2	-	-	-	-
11 日章村	116	3	23	21	38	9	14	8	-	-	-	-	-	-
12 前浜村	26	-	4	2	8	7	2	3	-	-	-	-	-	-
13 岡豊村	83	14	22	10	24	4	5	4	-	-	-	-	-	-
14 野田村	26	-	3	6	6	4	5	2	-	-	-	-	-	-
15 岩村2-1	61	1	9	8	13	8	12	6	2	2	-	-	-	-
16 介良村2-2	x	x	x	x	x	x	x	x	x	x	x	x	x	x
205 土佐市	515	23	49	48	78	59	99	125	29	3	2	-	-	-
01 高岡町	105	11	17	9	15	8	25	15	5	-	-	-	-	-
02 戸波村	120	4	12	9	19	13	20	28	12	2	1	-	-	-
03 北原村	79	2	4	7	10	16	17	22	-	1	-	-	-	-
04 波介村	79	2	10	13	15	9	16	14	-	-	-	-	-	-
05 蓮池村	22	3	3	3	2	2	1	8	-	-	-	-	-	-
06 高石村	37	1	1	4	10	7	5	4	4	-	1	-	-	-
07 宇佐町	20	-	-	-	1	1	1	11	6	-	-	-	-	-
08 新居村	53	-	2	3	6	3	14	23	2	-	-	-	-	-
206 須崎市	479	37	64	28	49	26	74	159	36	5	-	-	1	-
01 須崎町	171	17	12	9	13	11	22	59	24	3	-	-	1	-
02 浦ノ内村	140	7	12	8	16	12	22	58	5	-	-	-	-	-
03 多ノ郷村	83	5	19	7	9	2	15	18	7	1	-	-	-	-
04 吾桑村	41	2	9	2	4	1	7	15	-	1	-	-	-	-
05 上分村	44	6	12	2	7	-	8	9	-	-	-	-	-	-

1. 農業経営の特徴

(2) 農産物販売金額規模別経営体数

地域等	計	販売なし	50万円未満	50～100	100～300	300～500	500～1,000	1,000～3,000	3,000～5,000	5,000万～1億円	単位：経営体				
											1～2	2～3	3～5	5億円以上	
208 宿毛市	313	24	74	52	64	32	35	24	3	3	1	1	-	-	
01 宿毛町	166	10	37	30	30	19	17	20	2	1	-	-	-	-	
02 小筑紫村	40	4	9	6	10	3	6	1	1	-	-	-	-	-	
03 橋上村	32	6	12	3	4	2	1	2	-	1	1	-	-	-	
04 山奈村	48	3	9	9	13	4	9	1	-	-	-	-	-	-	
05 平田村	27	1	7	4	7	4	2	-	-	1	-	1	-	-	
06 沖ノ島村	-	-	-	-	-	-	-	-	-	-	-	-	-	-	
209 土佐清水市	173	8	53	31	35	13	18	14	-	1	-	-	-	-	
01 清水町	40	1	10	7	8	5	6	3	-	-	-	-	-	-	
02 三崎町	51	4	12	7	11	2	8	7	-	-	-	-	-	-	
03 伊豆田村	47	1	12	14	10	4	4	2	-	-	-	-	-	-	
04 下川口村	35	2	19	3	6	2	-	2	-	1	-	-	-	-	
210 四万十市	778	111	260	141	160	43	29	30	3	1	-	-	-	-	
01 中村町	x	x	x	x	x	x	x	x	x	x	x	x	x	x	
02 下田町	31	4	13	5	4	2	1	2	-	-	-	-	-	-	
03 東山村	49	6	12	8	12	-	4	7	-	-	-	-	-	-	
04 藏岡村	74	11	32	13	8	3	5	2	-	-	-	-	-	-	
05 富山村	75	30	20	10	9	1	2	3	-	-	-	-	-	-	
06 大川筋村	32	5	15	2	8	-	-	2	-	-	-	-	-	-	
07 後川村	62	7	18	15	14	3	1	3	1	-	-	-	-	-	
08 八束村	56	2	21	9	11	4	7	2	-	-	-	-	-	-	
09 中筋村	24	4	6	3	8	1	1	1	-	-	-	-	-	-	
10 東中筋村	32	1	4	6	11	7	1	2	-	-	-	-	-	-	
11 具同村	40	5	13	6	8	4	-	3	1	-	-	-	-	-	
12 大方町2-2	x	x	x	x	x	x	x	x	x	x	x	x	x	x	
13 江川崎村	101	12	36	25	20	7	1	-	-	-	-	-	-	-	
14 津大村	182	22	61	38	45	9	5	-	1	1	-	-	-	-	
211 香南市	919	45	121	91	156	117	171	178	28	9	3	-	-	-	
01 赤岡町	16	1	1	2	3	2	5	2	-	-	-	-	-	-	
02 岸本町	18	-	-	1	4	4	5	4	-	-	-	-	-	-	
03 徳王子村	81	7	8	5	12	11	21	13	2	2	-	-	-	-	
04 山南村	62	7	11	9	8	6	9	11	1	-	-	-	-	-	
05 山北村	95	2	11	7	25	8	18	24	-	-	-	-	-	-	
06 東川村3-1	21	3	3	3	3	-	3	5	1	-	-	-	-	-	
07 西川村2-1	41	1	4	3	8	7	7	10	1	-	-	-	-	-	
08 野市町	190	5	27	18	35	25	36	36	6	2	-	-	-	-	
09 香宗村	47	2	10	5	3	5	8	12	1	1	-	-	-	-	
10 富家村	52	4	7	8	10	8	7	6	2	-	-	-	-	-	

hCTV_05_99_103 1. 農業経営の特徴

(2) 農産物販売金額規模別経営体数

地域等	計	販売なし	50万円未満	50～100	100～300	300～500	500～1,000	1,000～3,000	3,000～5,000	5,000万～1億円	単位：経営体				
											1～2	2～3	3～5	5億円以上	
11 佐古村2-1	84	6	12	11	10	12	12	17	2	1	1	-	-	-	
12 夜須町	137	3	12	9	21	21	30	26	10	3	2	-	-	-	
13 東川村3-2	10	-	3	3	3	-	-	1	-	-	-	-	-	-	
14 吉川村	65	4	12	7	11	8	10	11	2	-	-	-	-	-	
212 香美市	856	107	218	98	191	71	79	70	10	8	2	2	-	-	
01 山田町	72	5	8	11	14	11	8	9	3	1	2	-	-	-	
02 大楠植村	51	8	11	3	10	7	4	7	-	1	-	-	-	-	
03 明治村	63	1	15	6	9	5	11	14	1	1	-	-	-	-	
04 片地村	113	10	31	15	26	6	15	8	2	-	-	-	-	-	
05 佐岡村	55	15	9	3	13	10	4	1	-	-	-	-	-	-	
06 新改村	70	11	15	5	13	7	5	11	-	3	-	-	-	-	
07 佐古村2-2	24	-	11	3	4	1	3	-	1	-	-	1	-	-	
08 天坪村2-2	6	1	4	-	1	-	-	-	-	-	-	-	-	-	
09 岩村2-2	48	1	11	5	9	5	10	5	1	1	-	-	-	-	
10 晧霞村2-2	-	-	-	-	-	-	-	-	-	-	-	-	-	-	
11 美良布町	93	16	37	10	14	6	3	4	1	1	-	1	-	-	
12 晧霞村2-1	32	7	9	5	4	-	2	5	-	-	-	-	-	-	
13 西川村2-2	11	-	1	2	4	1	1	2	-	-	-	-	-	-	
14 在所村	87	16	31	9	16	4	8	3	-	-	-	-	-	-	
15 槇山村	85	6	17	12	35	8	5	1	1	-	-	-	-	-	
16 上葦生村	46	10	8	9	19	-	-	-	-	-	-	-	-	-	
301 東洋町	41	3	4	5	7	9	9	3	-	1	-	-	-	-	
01 野根町	15	3	1	2	5	2	2	-	-	-	-	-	-	-	
02 甲浦町	26	-	3	3	2	7	7	3	-	1	-	-	-	-	
302 奈半利町	103	10	33	20	12	12	8	3	1	1	2	-	1	-	
303 田野町	110	8	20	13	25	16	18	9	-	1	-	-	-	-	
304 安田町	254	6	44	26	53	33	63	27	1	-	1	-	-	-	
305 北川村	176	10	49	39	53	9	11	5	-	-	-	-	-	-	
306 馬路村	109	1	31	49	26	2	-	-	-	-	-	-	-	-	
307 芸西村	241	-	4	8	17	24	75	102	8	1	1	1	-	-	
01 和食村	120	-	2	3	7	17	41	45	3	-	1	1	-	-	
02 馬ノ上村	44	-	-	3	4	3	17	17	-	-	-	-	-	-	
03 西分村	77	-	2	2	6	4	17	40	5	1	-	-	-	-	
04 東川村3-3	-	-	-	-	-	-	-	-	-	-	-	-	-	-	
341 本山町	160	32	48	26	31	6	7	7	1	1	-	1	-	-	
01 本山町	138	25	38	24	30	6	7	6	-	1	-	1	-	-	
02 吉野村2-1	22	7	10	2	1	-	-	1	1	-	-	-	-	-	

1. 農業経営の特徴

(2) 農産物販売金額規模別経営体数

地域等	計	販売なし	50万円未満	50～100	100～300	300～500	500～1,000	1,000～3,000	3,000～5,000	5,000万～1億円	単位：経営体									
											1～2	2～3	3～5	5億円以上						
344 大豊町	223	37	115	33	27	5	4	2	-	-	-	-	-	-	-	-	-	-	-	-
01 東豊永村	76	11	39	13	12	1	-	-	-	-	-	-	-	-	-	-	-	-	-	-
02 西豊永村	61	10	28	8	10	3	1	1	-	-	-	-	-	-	-	-	-	-	-	-
03 大杉村	76	16	42	9	5	1	2	1	-	-	-	-	-	-	-	-	-	-	-	-
04 天坪村2-1	10	-	6	3	-	-	1	-	-	-	-	-	-	-	-	-	-	-	-	-
363 土佐町	247	40	80	49	51	12	7	5	-	3	-	-	-	-	-	-	-	-	-	-
01 森村	135	25	41	18	33	7	5	3	-	3	-	-	-	-	-	-	-	-	-	-
02 地藏寺村	71	12	24	18	11	3	1	2	-	-	-	-	-	-	-	-	-	-	-	-
03 田井村	x	x	x	x	x	x	x	x	x	x	x	x	x	x	x	x	x	x	x	x
04 吉野村2-2	x	x	x	x	x	x	x	x	x	x	x	x	x	x	x	x	x	x	x	x
364 大川村	17	3	7	2	2	-	1	-	-	1	-	-	-	-	-	-	-	-	-	-
386 いの町	256	29	73	41	39	19	32	19	3	1	-	-	-	-	-	-	-	-	-	-
01 伊野町	23	2	4	3	7	4	2	1	-	-	-	-	-	-	-	-	-	-	-	-
02 八田村	20	1	4	2	3	1	6	2	1	-	-	-	-	-	-	-	-	-	-	-
03 宇治村	66	-	10	4	10	10	16	13	2	1	-	-	-	-	-	-	-	-	-	-
04 川内村	15	1	5	4	1	2	1	1	-	-	-	-	-	-	-	-	-	-	-	-
05 神谷村	13	4	2	2	3	-	-	2	-	-	-	-	-	-	-	-	-	-	-	-
06 三瀬村	x	x	x	x	x	x	x	x	x	x	x	x	x	x	x	x	x	x	x	x
07 小川村	23	2	12	5	1	-	3	-	-	-	-	-	-	-	-	-	-	-	-	-
08 清水村	12	2	3	4	1	-	2	-	-	-	-	-	-	-	-	-	-	-	-	-
09 上八川村	62	14	26	11	8	2	1	-	-	-	-	-	-	-	-	-	-	-	-	-
10 下八川村	14	1	5	5	3	-	-	-	-	-	-	-	-	-	-	-	-	-	-	-
11 本川村	x	x	x	x	x	x	x	x	x	x	x	x	x	x	x	x	x	x	x	x
387 仁淀川町	120	21	56	12	12	5	7	5	2	-	-	-	-	-	-	-	-	-	-	-
01 池川町	39	9	19	1	2	3	4	-	1	-	-	-	-	-	-	-	-	-	-	-
02 大崎村	25	1	14	3	3	-	1	3	-	-	-	-	-	-	-	-	-	-	-	-
03 名野川村	13	1	7	-	1	-	1	2	1	-	-	-	-	-	-	-	-	-	-	-
04 別府村2-2	7	4	1	1	-	1	-	-	-	-	-	-	-	-	-	-	-	-	-	-
05 別府村2-1	23	1	10	7	3	1	1	-	-	-	-	-	-	-	-	-	-	-	-	-
06 長者村2-1	13	5	5	-	3	-	-	-	-	-	-	-	-	-	-	-	-	-	-	-
401 中土佐町	256	21	95	35	33	17	25	24	5	-	1	-	-	-	-	-	-	-	-	-
01 久礼町	68	9	27	6	6	-	11	6	3	-	-	-	-	-	-	-	-	-	-	-
02 上ノ加江町	70	4	25	7	2	7	10	14	1	-	-	-	-	-	-	-	-	-	-	-
03 大野見村	118	8	43	22	25	10	4	4	1	-	1	-	-	-	-	-	-	-	-	-
402 佐川町	474	62	178	72	71	25	29	29	6	1	1	-	-	-	-	-	-	-	-	-
01 佐川町	146	22	60	27	21	5	6	4	-	1	-	-	-	-	-	-	-	-	-	-
02 尾川村2-1	35	10	13	2	8	1	-	1	-	-	-	-	-	-	-	-	-	-	-	-
03 斗賀野村	135	17	59	21	12	6	8	7	4	-	1	-	-	-	-	-	-	-	-	-

hCTV_05_99_103

1. 農業経営の特徴

(2) 農産物販売金額規模別経営体数

地域等	計	販売なし	50万円未満	50～100	100～300	300～500	500～1,000	1,000～3,000	3,000～5,000	5,000万～1億円	単位：経営体				
											1～2	2～3	3～5	5億円以上	
04 黒岩村2-1	113	5	28	15	22	12	14	15	2	-	-	-	-	-	
05 加茂村2-1	45	8	18	7	8	1	1	2	-	-	-	-	-	-	
403 越知町	157	7	27	22	44	14	20	17	3	-	1	1	1	-	
01 越知町	39	3	9	10	12	-	3	2	-	-	-	-	-	-	
02 大桐村	8	1	5	2	-	-	-	-	-	-	-	-	-	-	
03 横島村	65	-	5	5	17	8	13	13	2	-	-	1	1	-	
04 尾川村2-2	4	1	-	-	1	1	1	-	-	-	-	-	-	-	
05 明治村	25	1	2	3	10	4	2	2	1	-	-	-	-	-	
06 長者村2-2	-	-	-	-	-	-	-	-	-	-	-	-	-	-	
07 黒岩村2-2	16	1	6	2	4	1	1	1	-	-	1	-	-	-	
405 樺原町	202	106	60	8	12	6	7	2	-	1	-	-	-	-	
410 日高村	157	22	62	20	27	5	3	13	3	1	1	-	-	-	
01 日下村	104	12	41	15	23	4	2	4	1	1	1	-	-	-	
02 能津村	29	8	10	2	2	1	1	3	2	-	-	-	-	-	
03 加茂村2-2	24	2	11	3	2	-	-	6	-	-	-	-	-	-	
411 津野町	279	112	64	20	41	13	14	13	2	-	-	-	-	-	
01 東津野村	159	74	32	8	18	8	12	7	-	-	-	-	-	-	
02 上半山村	40	7	13	4	10	2	1	3	-	-	-	-	-	-	
03 下半山村	80	31	19	8	13	3	1	3	2	-	-	-	-	-	
412 四万十町	1,194	150	328	198	212	69	88	111	21	6	3	1	1	-	
01 窪川町	325	25	71	61	64	21	29	48	4	-	1	1	-	-	
02 松葉川村	124	3	42	23	27	5	8	7	5	3	1	-	-	-	
03 仁井田村	98	2	27	26	17	7	5	11	2	1	-	-	-	-	
04 東又村	166	3	21	36	45	17	17	14	4	1	4	2	1	1	
05 興津村	55	-	2	3	5	2	12	24	6	1	-	-	-	-	
06 大正町	187	56	89	14	11	3	9	5	-	-	-	-	-	-	
07 昭和村	125	37	39	13	23	6	7	-	-	-	-	-	-	-	
08 十川村	114	24	37	22	20	8	1	2	-	-	-	-	-	-	
424 大月町	132	25	32	13	16	15	19	9	1	1	1	-	-	-	
01 大内町	103	17	24	11	13	12	15	9	1	1	-	-	-	-	
02 月灘村	29	8	8	2	3	3	4	-	-	-	1	-	-	-	
427 三原村	120	15	37	23	29	8	3	4	-	-	-	-	-	1	
428 黒潮町	350	44	106	41	34	21	54	46	2	1	1	-	-	-	
01 佐賀町	109	27	43	8	8	5	10	5	1	1	1	-	-	-	
02 白田川村2-2	x	x	x	x	x	x	x	x	x	x	x	x	x	x	
03 大方町2-1	192	11	46	26	22	15	39	33	-	-	-	-	-	-	
04 白田川村2-1	x	x	x	x	x	x	x	x	x	x	x	x	x	x	

1. 農業経営の特徴

(3) 農産物販売金額1位の部門別経営体数

地域等	単位：経営体															
	計	稲作	麦類作	雑穀・ いも類 ・豆類	工芸 農作物	露地 野菜	施設 野菜	果樹類	花き・ 花木	その他 の作物	酪農	肉用牛	養豚	養鶏	養蚕	その他 の畜産
39 高知県	11,404	3,825	3	109	252	1,604	3,242	1,706	411	102	37	68	10	28	-	7
201 高知市	1,303	416	-	9	8	191	383	167	110	7	4	-	2	5	-	1
01 (旭)	64	8	-	-	-	25	7	7	17	-	-	-	-	-	-	-
02 (中央)	23	7	-	-	1	2	9	2	2	-	-	-	-	-	-	-
03 (潮江)	27	4	-	-	-	2	17	1	2	-	-	-	-	1	-	-
04 (朝倉)	128	30	-	4	-	50	4	34	3	2	1	-	-	-	-	-
05 (鴨田)	22	8	-	-	-	3	6	1	2	1	-	-	-	1	-	-
06 (初月)	33	4	-	-	-	8	13	2	5	-	1	-	-	-	-	-
07 (秦)	23	9	-	-	-	6	6	-	-	-	1	-	-	1	-	-
08 (一宮)	51	26	-	-	2	5	11	5	2	-	-	-	-	-	-	-
09 (布師田)	38	35	-	-	-	1	-	-	1	-	-	-	-	-	-	-
10 (高須)	47	37	-	-	-	5	2	3	-	-	-	-	-	-	-	-
11 (五台山)	46	38	-	-	-	-	-	4	1	3	-	-	-	-	-	-
12 (三里)	53	5	-	1	-	1	8	9	29	-	-	-	-	-	-	-
13 (長浜)	36	9	-	-	-	5	9	5	8	-	-	-	-	-	-	-
14 大津村	48	32	-	-	-	3	9	2	2	-	-	-	-	-	-	-
15 介良村2-1	45	25	-	-	1	2	15	1	-	1	-	-	-	-	-	-
16 鏡村	76	11	-	3	4	31	5	12	8	2	-	-	-	-	-	-
17 土佐山村	110	7	-	-	-	13	14	68	6	-	-	-	-	2	-	-
18 森山村	36	16	-	-	-	5	15	-	-	-	-	-	-	-	-	-
19 弘岡上村	45	10	-	-	-	6	23	5	1	-	-	-	-	-	-	-
20 弘岡中村	31	8	-	-	-	1	17	3	1	-	-	-	1	-	-	-
21 弘岡下村	67	11	-	-	-	11	37	4	1	-	1	-	1	-	-	1
22 西分村	28	22	-	-	-	-	6	-	-	-	-	-	-	-	-	-
23 仁西村	64	3	-	1	-	1	58	-	1	-	-	-	-	-	-	-
24 諸木村	108	41	-	-	-	4	61	1	1	-	-	-	-	-	-	-
25 芳原村	13	3	-	-	-	-	-	-	9	1	-	-	-	-	-	-
26 秋山村	41	7	-	-	-	1	27	-	6	-	-	-	-	-	-	-
202 室戸市	213	52	-	9	1	24	51	68	5	1	-	1	1	-	-	-
01 室戸町	26	9	-	1	-	9	4	2	1	-	-	-	-	-	-	-
02 室戸岬町	x	x	x	x	x	x	x	x	x	x	x	x	x	x	x	x
03 佐喜浜町	x	x	x	x	x	x	x	x	x	x	x	x	x	x	x	x
04 吉良川町	108	17	-	7	1	9	17	53	3	1	-	-	-	-	-	-
05 羽根村	70	20	-	1	-	5	30	12	1	-	-	-	1	-	-	-
203 安芸市	728	57	1	1	9	22	494	127	15	1	-	-	-	1	-	-
01 安芸町	132	4	1	-	2	6	105	12	2	-	-	-	-	-	-	-
02 土居村	89	15	-	-	2	4	56	11	1	-	-	-	-	-	-	-
03 井ノ口村	135	15	-	-	2	7	81	24	5	1	-	-	-	-	-	-

1. 農業経営の特徴

(3) 農産物販売金額1位の部門別経営体数

地域等	単位：経営体															
	計	稲作	麦類作	雑穀・ いも類 ・豆類	工芸 農作物	露地 野菜	施設 野菜	果樹類	花き・ 花木	その他の 作物	酪農	肉用牛	養豚	養鶏	養蚕	その他の 畜産
04 畑山村	26	1	-	-	-	1	2	21	-	-	-	-	-	1	-	-
05 川北村	101	14	-	1	2	3	70	8	3	-	-	-	-	-	-	-
06 伊尾木村	78	4	-	-	1	-	68	5	-	-	-	-	-	-	-	-
07 東川村	48	2	-	-	-	1	-	45	-	-	-	-	-	-	-	-
08 赤野村	119	2	-	-	-	-	112	1	4	-	-	-	-	-	-	-
09 西川村	-	-	-	-	-	-	-	-	-	-	-	-	-	-	-	-
204 南州市	868	371	-	7	8	148	267	32	22	2	5	2	4	-	-	-
01 後免町	x	x	x	x	x	x	x	x	x	x	x	x	x	x	x	x
02 上倉村	29	6	-	-	-	17	1	-	3	-	1	-	-	1	-	-
03 瓶岩村	21	9	-	-	-	7	-	3	1	-	1	-	-	-	-	-
04 久礼田村	44	11	-	3	1	7	14	5	1	1	1	-	-	-	-	-
05 国府村	32	19	-	1	-	3	7	7	1	-	-	-	-	1	-	-
06 長岡村	108	43	-	-	2	20	33	6	4	-	-	-	-	-	-	-
07 大篠村	90	40	-	1	-	19	25	4	-	-	-	1	-	-	-	-
08 三和村	129	48	-	-	1	15	63	1	1	-	-	-	-	-	-	-
09 稲生村	33	25	-	-	-	2	2	4	-	-	-	-	-	-	-	-
10 十市村	78	14	-	-	1	2	52	7	2	-	-	-	-	-	-	-
11 日章村	113	65	-	1	-	15	28	1	-	-	1	-	-	1	-	-
12 前浜村	26	12	-	-	-	6	5	1	1	1	-	-	-	-	-	-
13 岡豊村	69	34	-	1	2	10	18	-	4	-	-	-	-	-	-	-
14 野田村	26	15	-	-	1	4	6	-	-	-	-	-	-	-	-	-
15 岩村2-1	60	21	-	-	-	21	12	-	4	-	1	-	-	1	-	-
16 介良村2-2	x	x	x	x	x	x	x	x	x	x	x	x	x	x	x	x
205 土佐市	492	67	-	6	2	141	123	115	38	-	-	-	-	-	-	-
01 高岡町	94	18	-	1	-	5	42	24	4	-	-	-	-	-	-	-
02 戸波村	116	5	-	4	1	68	5	30	3	-	-	-	-	-	-	-
03 北原村	77	3	-	-	-	31	6	25	12	-	-	-	-	-	-	-
04 波介村	77	20	-	-	1	12	10	29	5	-	-	-	-	-	-	-
05 蓮池村	19	6	-	-	-	2	9	2	-	-	-	-	-	-	-	-
06 高石村	36	12	-	1	-	4	6	1	12	-	-	-	-	-	-	-
07 宇佐町	20	-	-	-	-	1	19	-	-	-	-	-	-	-	-	-
08 新居村	53	3	-	-	-	18	26	4	2	-	-	-	-	-	-	-
206 須崎市	442	47	-	1	2	40	263	59	27	1	-	-	-	1	-	-
01 須崎町	154	15	-	1	-	11	98	15	14	-	-	-	-	-	-	-
02 浦ノ内村	133	4	-	-	-	11	74	38	4	1	-	-	-	1	-	-
03 多ノ郷村	78	14	-	-	1	10	44	3	6	-	-	-	-	-	-	-
04 吾桑村	39	6	-	-	-	3	27	1	2	-	-	-	-	-	-	-
05 上分村	38	8	-	-	1	5	20	2	1	-	-	-	-	-	-	-

1. 農業経営の特徴

(3) 農産物販売金額1位の部門別経営体数

二 産 業 振 興 策

地域等	単位：経営体															
	計	稲作	麦類作	雑穀・ いも類 ・豆類	工芸 農作物	露地 野菜	施設 野菜	果樹類	花き・ 花木	その他の 作物	酪農	肉用牛	養豚	養鶏	養蚕	その他の 畜産
208 宿毛市	289	160	-	2	2	34	30	50	2	2	3	2	1	1	-	-
01 宿毛町	156	76	-	1	-	19	13	42	-	2	3	-	-	-	-	-
02 小筑紫村	36	19	-	1	-	2	7	5	-	-	-	2	-	-	-	-
03 橋上村	26	15	-	-	1	4	1	2	1	-	-	-	1	1	-	-
04 山奈村	45	35	-	-	-	3	7	-	-	-	-	-	-	-	-	-
05 平田村	26	15	-	-	1	6	2	1	1	-	-	-	-	-	-	-
06 沖ノ島村	-	-	-	-	-	-	-	-	-	-	-	-	-	-	-	-
209 土佐清水市	165	81	-	-	2	35	21	19	2	1	-	2	1	1	-	-
01 清水町	39	14	-	-	-	10	8	2	2	-	-	2	-	1	-	-
02 三崎町	47	21	-	-	1	4	11	9	-	1	-	-	-	-	-	-
03 伊豆田村	46	23	-	-	1	19	1	2	-	-	-	-	-	-	-	-
04 下川口村	33	23	-	-	-	2	1	6	-	-	-	1	-	-	-	-
210 四万十市	667	351	-	4	10	118	82	81	2	15	1	1	-	2	-	-
01 中村町	x	x	x	x	x	x	x	x	x	x	x	x	x	x	x	x
02 下田町	27	10	-	1	-	2	5	7	1	-	-	-	-	1	-	-
03 東山村	43	28	-	-	-	2	11	2	-	-	-	-	-	-	-	-
04 藏岡村	63	48	-	-	2	4	6	1	-	2	-	-	-	-	-	-
05 富山村	45	20	-	1	-	6	10	5	1	2	-	-	-	-	-	-
06 大川筋村	27	16	-	-	-	4	4	2	-	1	-	-	-	-	-	-
07 後川村	55	46	-	-	-	2	4	2	-	1	-	-	-	-	-	-
08 八束村	54	37	-	-	2	6	5	2	-	1	-	-	-	1	-	-
09 中筋村	20	16	-	-	-	-	1	-	-	2	1	-	-	-	-	-
10 東中筋村	31	31	-	-	-	-	-	-	-	-	-	-	-	-	-	-
11 具同村	35	21	-	-	-	4	9	1	-	-	-	-	-	-	-	-
12 大方町2-2	x	x	x	x	x	x	x	x	x	x	x	x	x	x	x	x
13 江川崎村	89	23	-	1	-	40	3	20	-	2	-	-	-	-	-	-
14 津大村	160	48	-	1	4	46	18	38	-	4	-	1	-	-	-	-
211 香南市	874	154	1	21	4	82	376	179	50	3	4	-	-	-	-	-
01 赤岡町	15	6	-	1	-	1	7	-	-	-	-	-	-	-	-	-
02 岸本町	18	5	-	-	1	-	10	2	-	-	-	-	-	-	-	-
03 徳王子村	74	12	-	2	-	5	36	17	1	1	-	-	-	-	-	-
04 山南村	55	11	-	2	-	5	17	17	3	-	-	-	-	-	-	-
05 山北村	93	8	-	-	-	2	11	71	1	-	-	-	-	-	-	-
06 東川村3-1	18	-	-	-	-	8	3	7	-	-	-	-	-	-	-	-
07 西川村2-1	40	-	-	1	1	6	6	26	-	-	-	-	-	-	-	-
08 野市町	185	35	-	6	2	15	107	12	3	1	4	-	-	-	-	-
09 香宗村	45	15	-	-	-	3	12	4	11	-	-	-	-	-	-	-
10 富家村	48	13	-	-	-	-	17	9	9	-	-	-	-	-	-	-

1. 農業経営の特徴

(3) 農産物販売金額1位の部門別経営体数

地域等	単位：経営体															
	計	稲作	麦類作	雑穀・ いも類 ・豆類	工芸 農作物	露地 野菜	施設 野菜	果樹類	花き・ 花木	その他 の作物	酪農	肉用牛	養豚	養鶏	養蚕	その他 の畜産
11 佐古村2-1	78	16	-	-	-	6	43	4	9	-	-	-	-	-	-	-
12 夜須町	134	15	1	8	-	18	77	6	9	-	-	-	-	-	-	-
13 東川村3-2	10	-	-	-	-	4	-	2	3	1	-	-	-	-	-	-
14 吉川村	61	18	-	1	-	9	30	2	1	-	-	-	-	-	-	-
212 香美市	749	226	1	7	5	145	204	136	15	6	4	-	-	-	-	-
01 山田町	67	12	-	-	1	22	22	4	3	-	3	-	-	-	-	-
02 大楠植村	43	14	-	-	-	7	18	3	1	-	-	-	-	-	-	-
03 明治村	62	16	-	-	-	11	32	2	1	-	-	-	-	-	-	-
04 片地村	103	31	-	3	-	29	35	2	2	1	-	-	-	-	-	-
05 佐岡村	40	11	-	-	1	8	16	3	-	1	-	-	-	-	-	-
06 新改村	59	20	-	-	-	7	27	1	2	1	1	-	-	-	-	-
07 佐古村2-2	24	11	1	-	-	8	4	-	-	-	-	-	-	-	-	-
08 天坪村2-2	5	1	-	-	-	-	2	2	-	-	-	-	-	-	-	-
09 岩村2-2	47	14	-	-	-	20	12	1	-	-	-	-	-	-	-	-
10 晧霞村2-2	-	-	-	-	-	-	-	-	-	-	-	-	-	-	-	-
11 美良布町	77	43	-	1	1	11	12	7	1	1	-	-	-	-	-	-
12 晧霞村2-1	25	9	-	1	-	5	8	2	-	-	-	-	-	-	-	-
13 西川村2-2	11	3	-	-	-	3	3	1	-	1	-	-	-	-	-	-
14 在所村	71	32	-	-	1	8	12	15	2	1	-	-	-	-	-	-
15 檜山村	79	3	-	2	-	2	1	70	1	-	-	-	-	-	-	-
16 上韮生村	36	6	-	-	1	4	-	23	2	-	-	-	-	-	-	-
301 東洋町	38	14	-	-	-	1	9	14	-	-	-	-	-	-	-	-
01 野根町	12	11	-	-	-	1	-	-	-	-	-	-	-	-	-	-
02 甲浦町	26	3	-	-	-	-	9	14	-	-	-	-	-	-	-	-
302 奈半利町	93	52	-	-	-	7	24	5	-	-	-	2	1	2	-	-
303 田野町	102	24	-	1	-	20	51	4	-	-	1	1	-	-	-	-
304 安田町	248	33	-	-	-	15	134	58	4	-	1	3	-	-	-	-
305 北川村	166	9	-	-	-	14	10	132	1	-	-	-	-	-	-	-
306 馬路村	108	2	-	-	-	-	-	106	-	-	-	-	-	-	-	-
307 芸西村	241	8	-	3	-	2	195	2	31	-	-	-	-	-	-	-
01 和食村	120	4	-	2	-	1	103	1	9	-	-	-	-	-	-	-
02 馬ノ上村	44	-	-	-	-	-	40	1	3	-	-	-	-	-	-	-
03 西分村	77	4	-	1	-	1	52	-	19	-	-	-	-	-	-	-
04 東川村3-3	-	-	-	-	-	-	-	-	-	-	-	-	-	-	-	-
341 本山町	128	77	-	2	2	10	11	9	3	3	1	9	-	1	-	-
01 本山町	113	67	-	2	1	9	11	7	3	3	1	8	-	1	-	-
02 吉野村2-1	15	10	-	-	1	1	-	2	-	-	-	-	-	-	-	-

(3) 農産物販売金額1位の部門別経営体数

地域等	単位：経営体															
	計	稲作	麦類作	雑穀・ いも類 ・豆類	工芸 農作物	露地 野菜	施設 野菜	果樹類	花き・ 花木	その他の 作物	酪農	肉用牛	養豚	養鶏	養蚕	その他の 畜産
344 大豊町	186	30	-	3	5	21	22	86	5	11	-	3	-	-	-	-
01 東豊永村	65	7	-	1	2	12	4	29	-	9	-	1	-	-	-	-
02 西豊永村	51	4	-	1	1	5	5	34	-	1	-	-	-	-	-	-
03 大杉村	60	19	-	1	2	4	10	17	5	1	-	1	-	-	-	-
04 天坪村2-1	10	-	-	-	-	-	3	6	-	-	-	1	-	-	-	-
363 土佐町	207	147	-	1	4	8	18	8	3	1	4	13	-	-	-	-
01 森村	110	78	-	1	-	7	8	2	3	-	4	7	-	-	-	-
02 地藏寺村	59	38	-	-	4	1	5	4	-	1	-	6	-	-	-	-
03 田井村	x	x	x	x	x	x	x	x	x	x	x	x	x	x	x	x
04 吉野村2-2	x	x	x	x	x	x	x	x	x	x	x	x	x	x	x	x
364 大川村	14	4	-	-	2	-	4	-	1	-	-	2	-	1	-	-
386 いの町	227	56	-	4	6	69	22	59	1	4	-	4	-	1	-	1
01 伊野町	21	7	-	-	-	10	1	1	1	1	-	-	-	-	-	-
02 八田村	19	5	-	-	-	-	7	7	-	-	-	-	-	-	-	-
03 宇治村	66	5	-	4	1	32	3	19	-	1	-	-	-	1	-	-
04 川内村	14	6	-	-	-	1	2	5	-	-	-	-	-	-	-	-
05 神谷村	9	1	-	-	-	4	1	2	-	-	-	1	-	-	-	-
06 三瀬村	x	x	x	x	x	x	x	x	x	x	x	x	x	x	x	x
07 小川村	21	5	-	-	3	4	-	9	-	-	-	-	-	-	-	-
08 清水村	10	-	-	-	1	3	2	3	-	-	-	1	-	-	-	-
09 上八川村	48	24	-	-	1	5	4	11	-	1	-	2	-	-	-	-
10 下八川村	13	3	-	-	-	7	1	1	-	1	-	-	-	-	-	-
11 本川村	x	x	x	x	x	x	x	x	x	x	x	x	x	x	x	x
387 仁淀川町	99	3	-	-	53	7	9	7	11	8	-	1	-	-	-	-
01 池川町	30	1	-	-	16	4	2	4	1	2	-	-	-	-	-	-
02 大崎村	24	2	-	-	16	-	2	1	-	2	-	1	-	-	-	-
03 名野川村	12	-	-	-	5	1	4	1	1	-	-	-	-	-	-	-
04 別府村2-2	3	-	-	-	2	-	-	1	-	-	-	-	-	-	-	-
05 別府村2-1	22	-	-	-	11	1	-	-	7	3	-	-	-	-	-	-
06 長者村2-1	8	-	-	-	3	1	1	-	2	1	-	-	-	-	-	-
401 中土佐町	235	138	-	-	2	30	50	2	7	3	-	2	-	-	-	1
01 久礼町	59	34	-	-	-	2	22	-	1	-	-	-	-	-	-	-
02 上ノ加江町	66	31	-	-	-	6	25	-	2	2	-	-	-	-	-	-
03 大野見村	110	73	-	-	2	22	3	2	4	1	-	2	-	-	-	1
402 佐川町	412	246	-	1	10	52	54	38	4	1	3	2	-	-	-	1
01 佐川町	124	89	-	-	1	8	14	9	2	-	-	1	-	-	-	-
02 尾川村2-1	25	19	-	-	-	1	2	2	2	1	-	-	-	-	-	-
03 斗賀野村	118	78	-	-	1	14	20	3	1	-	1	-	-	-	-	-

1. 農業経営の特徴

(3) 農産物販売金額1位の部門別経営体数

地域等	単位：経営体															
	計	稲作	麦類作	雑穀・ いも類 ・豆類	工芸 農作物	露地 野菜	施設 野菜	果樹類	花き・ 花木	その他 の作物	酪農	肉用牛	養豚	養鶏	養蚕	その他 の畜産
04 黒岩村2-1	108	33	-	1	8	27	16	19	1	-	2	1	-	-	-	-
05 加茂村2-1	37	27	-	-	-	2	2	5	-	-	-	-	-	-	-	1
403 越知町	150	24	-	-	37	63	2	22	-	1	-	1	-	-	-	-
01 越知町	36	13	-	-	8	8	-	6	-	1	-	-	-	-	-	-
02 大桐村	7	4	-	-	1	2	-	-	-	-	-	-	-	-	-	-
03 横島村	65	2	-	-	13	47	1	1	-	-	-	1	-	-	-	-
04 尾川村2-2	3	-	-	-	-	2	1	-	-	-	-	-	-	-	-	-
05 明治村	24	-	-	-	12	3	-	9	-	-	-	-	-	-	-	-
06 長者村2-2	-	-	-	-	-	-	-	-	-	-	-	-	-	-	-	-
07 黒岩村2-2	15	5	-	-	3	1	-	6	-	-	-	-	-	-	-	-
405 樺原町	96	43	-	5	4	5	22	9	2	1	-	3	-	1	-	1
410 日高村	135	90	-	1	2	16	15	8	2	1	-	-	-	-	-	-
01 日下村	92	66	-	1	-	11	9	2	2	1	-	-	-	-	-	-
02 能津村	21	8	-	-	1	4	2	6	-	-	-	-	-	-	-	-
03 加茂村2-2	22	16	-	-	1	1	4	-	-	-	-	-	-	-	-	-
411 津野町	167	26	-	3	19	39	42	17	14	2	1	3	-	1	-	-
01 東津野村	85	13	-	-	16	9	26	10	4	2	1	3	-	1	-	-
02 上半山村	33	2	-	2	1	14	5	1	8	-	-	-	-	-	-	-
03 下半山村	49	11	-	1	2	16	11	6	2	-	-	-	-	-	-	-
412 四万十町	1,044	574	-	5	35	175	161	45	10	20	4	8	3	3	-	1
01 窪川町	300	181	-	3	5	35	61	5	4	2	2	1	-	-	-	1
02 松葉川村	121	93	-	-	2	14	7	-	1	-	-	3	-	1	-	-
03 仁井田村	96	64	-	1	-	16	12	-	-	1	1	1	-	-	-	-
04 東又村	163	107	-	-	3	27	16	-	-	3	1	1	3	2	-	-
05 興津村	55	8	-	-	-	-	47	-	-	-	-	-	-	-	-	-
06 大正町	131	94	-	-	3	14	9	4	5	1	-	1	-	-	-	-
07 昭和村	88	19	-	-	15	33	2	17	-	2	-	-	-	-	-	-
08 十川村	90	8	-	1	7	36	7	19	-	11	-	1	-	-	-	-
424 大月町	107	31	-	10	8	24	14	15	-	1	1	-	1	1	-	1
01 大内町	86	21	-	10	5	21	12	13	-	1	1	-	1	-	-	1
02 月灘村	21	10	-	-	3	3	2	2	-	-	-	-	-	1	-	-
427 三原村	105	77	-	1	1	6	3	14	-	1	-	2	-	-	-	-
428 黒潮町	306	135	-	2	9	40	76	13	24	5	-	-	-	2	-	-
01 佐賀町	82	51	-	-	1	9	15	4	-	1	-	-	-	1	-	-
02 白田川村2-2	x	x	x	x	x	x	x	x	x	x	x	x	x	x	x	x
03 大方町2-1	181	64	-	2	8	26	46	7	24	4	-	-	-	-	-	-
04 白田川村2-1	x	x	x	x	x	x	x	x	x	x	x	x	x	x	x	x

1. 農業経営の特徴

(4) 農業経営部門別経営体数

地域等	販売のあった経営体数			単一経営体数			(5) 単一経営体数										単位：経営体			
	1部門経営体数	2部門経営体数	3部門経営体数	単一経営体数	稲作	麦類作	雑穀・いも類・豆類	工業農作物	露地野菜	施設野菜	果樹類	花き・花木	その他の作物	酪農	肉用牛	養豚	養鶏	養蚕	その他の畜産	
39 高知県	11,404	7,053	3,467	800	9,498	3,380	3	62	189	1,069	2,769	1,489	342	68	33	51	10	27	-	6
201 高知市	1,303	695	437	144	1,025	351	-	3	5	115	309	139	86	5	4	-	2	5	-	1
01 (旭)	64	25	25	8	41	2	-	-	14	5	5	6	14	-	-	-	-	-	-	-
02 (中央)	23	9	9	5	14	5	-	1	-	1	5	1	2	-	-	-	-	-	-	-
03 (潮江)	27	17	6	3	23	4	-	-	1	14	1	1	2	-	-	-	-	-	-	-
04 (朝倉)	128	72	32	22	99	19	-	3	-	41	1	30	2	2	1	-	-	-	-	-
05 (鴨田)	22	10	10	2	19	6	-	-	3	6	1	2	2	-	-	-	-	1	-	-
06 (初月)	33	9	15	8	15	1	-	-	2	7	2	2	2	-	1	-	-	-	-	-
07 (秦)	23	13	6	4	18	7	-	-	4	5	-	-	-	-	1	-	-	-	-	-
08 (一宮)	51	28	13	5	38	23	-	-	2	9	3	1	1	-	-	-	-	-	-	-
09 (布師田)	38	28	7	3	34	34	-	-	-	-	-	-	-	-	-	-	-	-	-	-
10 (高須)	47	28	12	7	37	31	-	-	3	-	-	3	-	-	-	-	-	-	-	-
11 (五台山)	46	33	11	1	41	36	-	-	-	2	-	3	-	-	-	-	-	-	-	-
12 (三里)	53	33	17	3	40	4	-	-	1	5	7	23	-	-	-	-	-	-	-	-
13 (長浜)	36	25	11	-	31	8	-	-	3	7	5	8	-	-	-	-	-	-	-	-
14 大津村	48	29	15	4	40	30	-	-	-	6	2	2	-	-	-	-	-	-	-	-
15 介良村2-1	45	24	20	1	41	25	-	-	1	13	-	-	-	1	-	-	-	-	-	-
16 鏡村	76	21	30	20	44	3	-	3	21	3	7	5	2	-	-	-	-	-	-	-
17 土佐山村	110	60	37	13	82	5	-	-	5	5	62	3	-	-	-	-	2	-	-	-
18 森山村	36	13	20	3	27	12	-	-	1	14	-	-	-	-	-	-	-	-	-	-
19 弘岡上村	45	18	19	6	33	7	-	-	2	19	5	-	-	-	-	-	-	-	-	-
20 弘岡中村	31	11	14	6	25	6	-	-	-	15	2	1	-	-	-	1	-	-	-	-
21 弘岡下村	67	33	25	7	53	8	-	-	8	31	2	1	-	-	1	-	-	-	-	1
22 西分村	28	18	10	-	27	22	-	-	-	5	-	-	-	-	-	-	-	-	-	-
23 仁西村	64	49	13	2	61	3	-	-	1	56	-	1	-	-	-	-	-	-	-	-
24 諸木村	108	59	39	10	94	41	-	-	2	51	-	-	-	-	-	-	-	-	-	-
25 芳原村	13	6	5	1	11	3	-	-	-	-	-	-	8	-	-	-	-	-	-	-
26 秋山村	41	24	16	-	37	6	-	-	-	25	-	-	6	-	-	-	-	-	-	-
202 室戸市	213	127	64	20	174	43	-	7	-	13	43	62	4	-	-	1	-	-	-	-
01 室戸町	26	12	12	2	18	6	-	-	-	6	3	2	1	-	-	-	-	-	-	-
02 室戸岬町	x	x	x	x	x	x	x	x	x	x	x	x	x	x	x	x	x	x	x	x
03 佐喜浜町	x	x	x	x	x	x	x	x	x	x	x	x	x	x	x	x	x	x	x	x
04 吉良川町	108	58	34	16	89	15	-	6	-	3	14	49	2	-	-	-	-	-	-	-
05 羽根村	70	52	15	1	61	18	-	1	-	4	26	10	1	-	-	1	-	-	-	-
203 安芸市	728	533	174	19	685	49	1	-	6	17	483	117	10	1	-	-	-	1	-	-
01 安芸町	132	113	15	4	126	3	1	-	-	6	104	11	1	-	-	-	-	-	-	-
02 土居村	89	57	27	4	81	13	-	-	1	3	52	11	1	-	-	-	-	-	-	-
03 井ノ口村	135	81	50	4	125	13	-	-	2	4	79	22	4	1	-	-	-	-	-	-

1. 農業経営の特徴

hCTV_05_99_105
hCTV_05_99_106

地域等	(4) 農業経営部門別経営体数				(5) 単一経営経営体数										単位：経営体					
	販売の あった経営 営体数	1部門 経営経営 営体数			単一経営 営体数	稲作	麦類作	雑穀・ いも 類・豆 類	工芸農 作物	露地野 菜	施設野 菜	果樹類	花き・ 花木	その他 の作物	酪農	肉用牛	養豚	養鶏	養蚕	その他 の畜産
		1部門 経営経営 営体数	2部門 経営経営 営体数	3部門 経営経営 営体数																
04 畑山村	26	23	3	24	-	-	-	-	1	2	20	-	-	-	-	-	-	1	-	-
05 川北村	101	51	45	95	14	-	-	2	3	68	8	-	-	-	-	-	-	-	-	-
06 伊尾木村	78	62	15	74	3	-	-	1	-	66	4	-	-	-	-	-	-	-	-	-
07 東川村	48	34	12	41	1	-	-	-	-	-	40	-	-	-	-	-	-	-	-	-
08 赤野村	119	112	7	119	2	-	-	-	-	112	1	4	-	-	-	-	-	-	-	-
09 西川村	-	-	-	-	-	-	-	-	-	-	-	-	-	-	-	-	-	-	-	-
204 南国市	868	466	311	83	659	322	-	3	4	82	196	26	16	-	5	1	-	4	-	-
01 後免町	x	x	x	x	x	x	x	x	x	x	x	x	x	x	x	x	x	x	x	x
02 上倉村	29	8	16	4	18	4	-	-	10	-	-	-	2	-	1	-	-	1	-	-
03 瓶岩村	21	10	5	3	12	7	-	-	1	-	3	-	-	-	1	-	-	-	-	-
04 久礼田村	44	21	20	2	32	10	-	2	1	5	9	3	1	-	1	-	-	-	-	-
05 国府村	32	24	8	-	30	19	-	-	2	7	-	1	-	-	-	-	1	-	-	-
06 長岡村	108	53	37	16	80	39	-	1	11	22	5	2	-	-	-	-	-	-	-	-
07 大篠村	90	41	37	11	72	38	-	1	-	15	14	3	-	-	-	1	-	-	-	-
08 三和村	129	62	55	12	89	37	-	-	2	49	1	-	-	-	-	-	-	-	-	-
09 稲生村	33	21	6	6	25	19	-	-	2	-	4	-	-	-	-	-	-	-	-	-
10 十市村	78	59	16	3	70	9	-	-	1	2	50	6	2	-	-	-	-	-	-	-
11 日章村	113	65	38	10	93	61	-	-	7	22	1	-	-	-	1	-	-	1	-	-
12 前浜村	26	13	11	2	18	9	-	-	4	4	-	-	1	-	-	-	-	-	-	-
13 岡豊村	69	39	24	6	50	34	-	-	1	4	7	-	4	-	-	-	-	-	-	-
14 野田村	26	16	8	2	20	13	-	-	4	3	-	-	-	-	-	-	-	-	-	-
15 岩村2-1	60	25	29	6	40	14	-	-	13	8	-	3	-	-	1	-	-	1	-	-
16 介良村2-2	x	x	x	x	x	x	x	x	x	x	x	x	x	x	x	x	x	x	x	x
205 土佐市	492	309	162	21	399	48	-	5	-	106	114	90	36	-	-	-	-	-	-	-
01 高岡町	94	67	24	3	84	14	-	-	5	40	21	4	-	-	-	-	-	-	-	-
02 戸波村	116	48	63	5	75	4	-	4	-	44	4	16	3	-	-	-	-	-	-	-
03 北原村	77	54	17	6	63	1	-	-	26	3	22	11	-	-	-	-	-	-	-	-
04 波介村	77	45	29	3	61	14	-	-	7	10	25	5	-	-	-	-	-	-	-	-
05 蓮池村	19	8	10	1	18	5	-	-	2	9	2	-	-	-	-	-	-	-	-	-
06 高石村	36	25	8	3	30	9	-	1	-	3	6	-	11	-	-	-	-	-	-	-
07 宇佐町	20	17	3	-	18	-	-	-	1	17	-	-	-	-	-	-	-	-	-	-
08 新居村	53	45	8	-	50	1	-	-	18	25	4	2	-	-	-	-	-	-	-	-
206 須崎市	442	334	93	14	412	44	-	1	1	31	255	52	25	1	-	1	-	1	-	-
01 須崎町	154	120	29	5	146	14	-	1	-	8	97	13	13	-	-	-	-	-	-	-
02 浦ノ内村	133	108	22	3	122	4	-	-	7	71	35	3	1	-	-	-	-	1	-	-
03 多ノ郷村	78	58	17	3	75	14	-	-	1	9	43	2	6	-	-	-	-	-	-	-
04 吾桑村	39	26	11	1	34	4	-	-	-	2	25	1	2	-	-	-	-	-	-	-
05 上分村	38	22	14	2	35	8	-	-	5	19	1	1	-	-	1	-	-	-	-	-

1. 農業経営の特徴

(4) 農業経営部門別経営体数

地域等	販売のあった経営体数			単一経営体数			単一経営体数											単位：経営体		
	1部門 経営体数	2部門 経営体数	3部門 経営体数	単一 経営体数	稲作	麦類作	雑穀・ いも 類・豆 類	工業農 作物	露地野 菜	施設野 菜	果樹類	花き・ 花木	その他 の作物	酪農	肉用牛	養豚	養鶏	養蚕	その他 の畜産	
208 宿毛市	289	214	65	9	144	-	1	2	23	21	46	2	1	3	1	1	-	-	-	
01 宿毛町	156	121	29	5	68	-	-	-	13	10	41	-	1	3	-	-	-	-	-	
02 小筑紫村	36	19	15	2	15	-	1	-	1	5	3	-	-	-	1	-	-	-	-	
03 橋上村	26	20	4	2	14	-	-	1	2	1	1	1	-	-	1	1	-	-	-	
04 山奈村	45	33	12	-	34	-	-	3	3	-	-	-	-	-	-	-	-	-	-	
05 平田村	26	21	5	-	13	-	-	1	4	2	1	1	-	-	-	-	-	-	-	
06 沖ノ島村	-	-	-	-	-	-	-	-	-	-	-	-	-	-	-	-	-	-	-	
209 土佐清水市	165	124	39	2	79	-	-	-	28	16	19	-	1	-	2	1	1	-	-	
01 清水町	39	25	13	1	13	-	-	-	8	5	2	-	-	-	2	-	1	-	-	
02 三崎町	47	40	7	-	20	-	-	-	3	10	9	-	1	-	-	-	-	-	-	
03 伊豆田村	46	35	11	-	23	-	-	-	16	1	2	-	-	-	-	-	-	-	-	
04 下川口村	33	24	8	1	23	-	-	-	1	-	6	-	-	-	1	-	-	-	-	
210 四万十市	667	408	196	59	321	-	4	5	70	54	60	1	8	1	1	1	2	-	-	
01 中村町	x	x	x	x	x	x	x	x	x	x	x	x	x	x	x	x	x	x	x	
02 下田町	27	22	5	-	10	-	1	-	1	5	7	-	-	-	-	-	1	-	-	
03 東山村	43	28	13	2	24	-	-	-	1	10	1	-	-	-	-	-	-	-	-	
04 磯岡村	63	48	13	2	45	-	-	1	2	5	1	-	1	-	-	-	-	-	-	
05 富山村	45	26	17	2	18	-	1	-	6	9	4	1	2	-	-	-	-	-	-	
06 大川筋村	27	17	10	-	15	-	-	-	2	3	2	-	1	-	-	-	-	-	-	
07 後川村	55	44	10	1	45	-	-	-	2	2	2	-	-	-	-	-	-	-	-	
08 八束村	54	39	13	2	33	-	-	2	3	5	1	-	-	-	-	1	-	-	-	
09 中筋村	20	15	5	-	15	-	-	-	-	-	-	-	1	1	-	-	-	-	-	
10 東中筋村	31	28	3	-	30	-	-	-	-	-	-	-	-	-	-	-	-	-	-	
11 具同村	35	21	12	2	20	-	-	-	3	8	1	-	-	-	-	-	-	-	-	
12 大方町2-2	x	x	x	x	x	x	x	x	x	x	x	x	x	x	x	x	x	x	x	
13 江川崎村	89	47	29	12	18	-	1	-	27	1	15	-	-	-	-	-	-	-	-	
14 津大村	160	61	62	34	41	-	1	-	21	2	25	-	3	-	1	-	-	-	-	
211 香南市	874	420	368	85	131	1	10	3	53	292	158	38	2	2	-	-	-	-	-	
01 赤岡町	15	7	7	1	6	-	-	-	1	3	-	-	-	-	-	-	-	-	-	
02 岸本町	18	9	7	2	5	-	-	1	-	7	2	-	-	-	-	-	-	-	-	
03 徳王子村	74	29	38	7	11	-	2	-	3	25	15	1	1	-	-	-	-	-	-	
04 山南村	55	33	15	7	10	-	-	-	3	15	14	1	-	-	-	-	-	-	-	
05 山北村	93	62	24	7	6	-	-	-	2	4	64	-	-	-	-	-	-	-	-	
06 東川村3-1	18	10	7	1	-	-	-	-	6	3	6	-	-	-	-	-	-	-	-	
07 西川村2-1	40	24	14	2	-	-	1	1	1	6	25	-	-	-	-	-	-	-	-	
08 野市町	185	71	97	17	31	-	2	1	10	80	9	3	-	2	-	-	-	-	-	
09 香宗村	45	19	20	6	11	-	-	-	1	10	2	8	-	-	-	-	-	-	-	
10 富家村	48	22	19	7	12	-	-	-	-	10	9	6	-	-	-	-	-	-	-	

1. 農業経営の特徴

hCTV_05_99_105
hCTV_05_99_106

地域等	(4) 農業経営部門別経営体数				(5) 単一経営体数										単位：経営体					
	販売の あった経営 体数	経営体数			単一経営 体数	稲作	麦類作	雑穀・ いも 類・豆 類	工芸農 作物	露地野 菜	施設野 菜	果樹類	花き・ 花木	その他 の作物	酪農	肉用牛	養豚	養鶏	養蚕	その他 の畜産
		1部門 経営体数	2部門 経営体数	3部門 経営体数																
11 佐古村2-1	78	40	30	8	68	14	-	-	4	38	4	8	-	-	-	-	-	-	-	-
12 夜須町	134	62	56	16	109	10	1	5	-	13	67	5	8	-	-	-	-	-	-	-
13 東川村3-2	10	6	3	1	9	-	-	-	-	3	-	2	3	1	-	-	-	-	-	-
14 吉川村	61	26	31	3	46	15	-	-	6	24	1	-	-	-	-	-	-	-	-	-
212 香美市	749	431	255	58	610	195	1	4	3	103	156	123	15	6	4	-	-	-	-	-
01 山田町	67	37	28	2	59	10	-	-	1	20	18	4	3	-	3	-	-	-	-	-
02 大楠植村	43	22	14	7	31	12	-	-	-	4	12	2	1	-	-	-	-	-	-	-
03 明治村	62	26	28	6	48	14	-	-	-	5	26	2	1	-	-	-	-	-	-	-
04 片地村	103	51	43	9	77	25	-	2	-	21	24	2	2	1	-	-	-	-	-	-
05 佐岡村	40	22	16	2	33	9	-	-	1	6	14	2	-	1	-	-	-	-	-	-
06 新改村	59	35	20	3	51	17	-	-	-	5	24	1	2	1	1	-	-	-	-	-
07 佐古村2-2	24	15	9	-	22	10	1	-	-	7	4	-	-	-	-	-	-	-	-	-
08 天坪村2-2	5	2	1	2	3	1	-	-	-	-	1	1	-	-	-	-	-	-	-	-
09 岩村2-2	47	15	26	5	29	10	-	-	-	13	6	-	-	-	-	-	-	-	-	-
10 晴霞村2-2	-	-	-	-	-	-	-	-	-	-	-	-	-	-	-	-	-	-	-	-
11 美良布町	77	49	18	9	58	36	-	1	-	6	7	6	1	1	-	-	-	-	-	-
12 晴霞村2-1	25	10	12	3	18	8	-	-	-	1	7	2	-	-	-	-	-	-	-	-
13 西川村2-2	11	4	5	2	10	3	-	-	-	2	3	1	-	1	-	-	-	-	-	-
14 在所村	71	51	16	4	63	31	-	-	1	7	10	11	2	1	-	-	-	-	-	-
15 槇山村	79	65	11	3	74	3	-	1	-	2	-	67	1	-	-	-	-	-	-	-
16 上葦生村	36	27	8	1	34	6	-	-	-	4	-	22	2	-	-	-	-	-	-	-
301 東洋町	38	29	8	1	36	13	-	-	-	9	14	-	-	-	-	-	-	-	-	-
01 野根町	12	10	2	-	11	11	-	-	-	-	-	-	-	-	-	-	-	-	-	-
02 甲浦町	26	19	6	1	25	2	-	-	-	9	14	-	-	-	-	-	-	-	-	-
302 奈半利町	93	65	22	5	77	48	-	-	-	3	19	3	-	-	1	1	2	-	-	-
303 田野町	102	53	42	7	84	21	-	1	-	13	45	2	-	-	1	1	-	-	-	-
304 安田町	248	131	103	13	224	30	-	-	-	9	126	53	2	-	1	3	-	-	-	-
305 北川村	166	128	34	4	152	8	-	-	-	8	8	127	1	-	-	-	-	-	-	-
306 馬路村	108	101	7	-	107	1	-	-	-	-	-	106	-	-	-	-	-	-	-	-
307 芸西村	241	151	78	12	236	7	-	2	-	2	193	2	30	-	-	-	-	-	-	-
01 和食村	120	76	38	6	118	4	-	1	-	1	102	1	9	-	-	-	-	-	-	-
02 鷹ノ上村	44	28	14	2	44	-	-	-	-	-	40	1	3	-	-	-	-	-	-	-
03 西分村	77	47	26	4	74	3	-	1	-	1	51	-	18	-	-	-	-	-	-	-
04 東川村3-3	-	-	-	-	-	-	-	-	-	-	-	-	-	-	-	-	-	-	-	-
341 本山町	128	71	42	14	101	65	-	1	2	6	8	6	2	2	1	7	-	1	-	-
01 本山町	113	62	36	14	86	55	-	1	1	5	8	4	2	2	1	6	-	1	-	-
02 吉野村2-1	15	9	6	-	15	10	-	-	1	1	-	2	-	-	-	1	-	-	-	-

1. 農業経営の特徴

(4) 農業経営部門別経営体数

地域等	販売の あった経営 営体数			単一経営 営体数			(5) 単一経営営体数										単位：経営体			
	1部門 経営 営体数	2部門 経営 営体数	3部門 経営 営体数	単一 経営 営体数	稲作	麦類作	雑穀・ いも 類・豆 類	工芸農 作物	露地野 菜	施設野 菜	果樹類	花き・ 花木	その他 の作物	酪農	肉用牛	養豚	養鶏	養蚕	その他 の畜産	
344 大豊町	186	135	46	4	156	24	-	2	5	14	19	77	5	8	-	-	-	-	-	
01 東豊永村	65	41	22	2	49	5	-	1	2	6	3	25	-	6	-	-	-	-	-	
02 西豊永村	51	44	6	-	47	3	-	1	1	5	4	32	-	1	-	-	-	-	-	
03 大杉村	60	41	17	2	50	16	-	-	2	3	9	14	-	1	-	-	-	-	-	
04 天坪村2-1	10	9	1	-	10	-	-	-	-	-	3	6	-	-	-	-	-	-	-	
363 土佐町	207	131	59	17	176	136	-	1	4	4	10	6	3	-	3	9	-	-	-	
01 森村	110	70	33	7	94	71	-	1	-	4	6	2	3	-	3	4	-	-	-	
02 地藏寺村	59	32	21	6	47	34	-	-	4	-	2	2	-	-	-	-	-	-	-	
03 田井村	x	x	x	x	x	x	x	x	x	x	x	x	x	x	x	x	x	x	x	
04 吉野村2-2	x	x	x	x	x	x	x	x	x	x	x	x	x	x	x	x	x	x	x	
364 大川村	14	8	3	3	10	4	-	-	1	-	3	-	-	1	-	-	-	-	-	
386 くの町	227	104	83	32	161	45	-	-	4	44	15	47	1	1	-	2	-	1	-	
01 伊野町	21	6	8	5	12	5	-	-	-	5	-	1	1	-	-	-	-	-	-	
02 八田村	19	10	5	3	14	3	-	-	-	-	6	5	-	-	-	-	-	-	-	
03 宇治村	66	27	25	12	46	5	-	-	1	22	1	16	-	-	-	-	1	-	-	
04 川内村	14	9	5	-	13	6	-	-	-	1	2	4	-	-	-	-	-	-	-	
05 神谷村	9	8	-	1	8	1	-	-	-	3	1	2	-	-	-	1	-	-	-	
06 三瀬村	x	x	x	x	x	x	x	x	x	x	x	x	x	x	x	x	x	x	x	
07 小川村	21	10	6	4	14	3	-	-	2	2	-	7	-	-	-	-	-	-	-	
08 清水村	10	3	4	3	5	-	-	-	-	1	1	3	-	-	-	-	-	-	-	
09 上八川村	48	21	23	4	36	19	-	-	1	3	3	9	-	-	-	1	-	-	-	
10 下八川村	13	7	5	-	9	3	-	-	-	5	-	-	-	1	-	-	-	-	-	
11 本川村	x	x	x	x	x	x	x	x	x	x	x	x	x	x	x	x	x	x	x	
387 仁淀川町	99	72	24	3	89	1	-	-	49	7	9	6	9	7	-	1	-	-	-	
01 池川町	30	24	5	1	27	-	-	-	15	4	2	3	1	2	-	-	-	-	-	
02 大崎村	24	20	4	-	22	1	-	-	15	-	2	1	-	2	-	1	-	-	-	
03 名野川村	12	10	2	-	12	-	-	-	5	1	4	1	1	-	-	-	-	-	-	
04 別府村2-2	3	2	1	-	3	-	-	-	2	-	-	1	-	-	-	-	-	-	-	
05 別府村2-1	22	10	11	1	17	-	-	-	9	1	-	-	5	2	-	-	-	-	-	
06 長者村2-1	8	6	1	1	8	-	-	-	3	1	1	-	2	1	-	-	-	-	-	
401 中土佐町	235	159	67	9	204	133	-	-	1	15	45	1	7	-	-	1	-	-	1	
01 久礼町	59	44	14	1	55	33	-	-	-	1	20	-	1	-	-	-	-	-	-	
02 上ノ加江町	66	42	21	3	59	31	-	-	-	3	23	-	2	-	-	-	-	-	-	
03 大野見村	110	73	32	5	90	69	-	-	1	11	2	1	4	-	-	1	-	-	1	
402 佐川町	412	283	101	24	346	223	-	-	7	35	38	34	3	-	3	2	-	-	1	
01 佐川町	124	94	23	6	104	80	-	-	-	4	9	9	1	-	-	1	-	-	-	
02 尾川村2-1	25	19	4	2	23	18	-	-	-	1	2	2	-	-	-	-	-	-	-	
03 斗賀野村	118	84	29	4	105	75	-	-	1	12	12	3	1	-	1	-	-	-	-	

1. 農業経営の特徴

hCTV_05_99_105
hCTV_05_99_106

地域等	(4) 農業経営部門別経営体数				(5) 単一経営経営体数										単位：経営体					
	販売の あった経営 営体数	1部門 経営経営 営体数			単一経営 営体数	稲作	麦類作	雑穀・ いも 類・豆 類	工芸農 作物	露地野 菜	施設野 菜	果樹類	花き・ 花木	その他 の作物	酪農	肉用牛	養豚	養鶏	養蚕	その他 の畜産
		2部門 経営経営 営体数	3部門 経営経営 営体数	3部門 経営経営 営体数																
04 黒岩村2-1	108	62	36	9	85	28	-	-	6	17	13	17	1	-	2	1	-	-	-	-
05 加茂村2-1	37	24	9	3	29	22	-	-	-	1	2	3	-	-	-	-	-	-	-	1
403 越知町	150	89	52	8	124	17	-	-	31	52	1	22	-	-	-	1	-	-	-	-
01 越知町	36	21	13	2	28	10	-	-	7	5	-	6	-	-	-	-	-	-	-	-
02 大桐村	7	3	4	-	5	3	-	-	-	2	-	-	-	-	-	-	-	-	-	-
03 横島村	65	38	24	3	55	-	-	-	11	42	-	1	-	-	-	1	-	-	-	-
04 尾川村2-2	3	1	1	1	3	-	-	-	-	2	1	-	-	-	-	-	-	-	-	-
05 明治村	24	15	8	1	21	-	-	-	11	1	-	9	-	-	-	-	-	-	-	-
06 長者村2-2	-	-	-	-	-	-	-	-	-	-	-	-	-	-	-	-	-	-	-	-
07 黒岩村2-2	15	11	2	1	12	4	-	-	2	-	-	6	-	-	-	-	-	-	-	-
405 樺原町	96	68	18	8	78	34	-	-	3	4	4	20	8	1	1	2	-	1	-	-
410 日高村	135	100	24	11	115	83	-	-	2	7	13	7	2	2	1	-	-	-	-	-
01 日下村	92	67	15	10	75	59	-	-	-	4	7	2	2	1	-	-	-	-	-	-
02 能津村	21	14	6	1	18	8	-	-	1	2	2	5	-	-	-	-	-	-	-	-
03 加茂村2-2	22	19	3	-	22	16	-	-	1	1	4	-	-	-	-	-	-	-	-	-
411 津野町	167	103	41	18	132	17	-	-	14	36	36	11	11	1	1	2	-	1	-	-
01 東津野村	85	47	25	10	65	8	-	-	11	9	21	7	4	1	1	2	-	1	-	-
02 上半山村	33	24	6	3	27	-	-	-	2	1	13	5	-	6	-	-	-	-	-	-
03 下半山村	49	32	10	5	40	9	-	-	2	14	10	4	1	-	-	-	-	-	-	-
412 四万十町	1,044	646	321	70	863	518	-	-	3	20	119	129	32	8	17	3	7	3	3	1
01 窪川町	300	171	107	20	249	166	-	-	2	3	20	46	3	4	1	2	1	-	-	1
02 松葉川村	121	83	37	1	108	82	-	-	-	2	13	6	-	1	-	3	-	1	-	-
03 仁井田村	96	60	31	4	84	59	-	-	1	-	12	9	-	-	1	1	-	-	-	-
04 東又村	163	112	39	12	141	101	-	-	-	2	16	14	-	-	2	-	1	3	2	-
05 興津村	55	43	12	-	54	8	-	-	-	-	-	46	-	-	-	-	-	-	-	-
06 大正町	131	94	23	13	108	83	-	-	2	11	4	4	3	1	-	-	-	-	-	-
07 昭和村	88	40	35	10	58	15	-	-	8	21	-	12	-	2	-	-	-	-	-	-
08 十川村	90	43	37	10	61	4	-	-	3	26	4	13	-	10	-	1	-	-	-	-
424 大月町	107	69	29	9	93	26	-	-	8	8	21	12	13	-	1	1	-	1	1	1
01 大内町	86	56	26	4	76	18	-	-	8	5	18	10	13	-	1	1	-	1	-	1
02 月灘村	21	13	3	5	17	8	-	-	-	3	3	2	-	-	-	-	-	1	-	-
427 三原村	105	79	24	2	89	73	-	-	1	2	2	9	-	-	-	2	-	-	-	-
428 黒潮町	306	217	75	12	271	126	-	-	1	7	27	70	11	23	4	-	-	2	-	-
01 佐賀町	82	63	15	4	75	49	-	-	-	1	5	14	4	-	1	-	-	1	-	-
02 白田川村2-2	x	x	x	x	x	x	-	-	x	x	x	x	x	x	x	x	x	x	x	x
03 大方町2-1	181	129	43	7	161	57	-	-	1	6	22	43	6	23	3	-	-	-	-	-
04 白田川村2-1	x	x	x	x	x	x	-	-	x	x	x	x	x	x	x	x	x	x	x	x

1. 農業経営の特徴
(6) 単一複合経営及び複合経営経営体数

hCTV_05_99_107

地域等	主 位 部 門 の 販 売 金 額 が 2 位 以 上 8 割											単 位 : 經 営 体				
	計	主 位 部 門 が 主 位 部 門 の 販 売 金 額 が 2 位 以 上 8 割					主 位 部 門 が 主 位 部 門 の 販 売 金 額 が 2 位 以 上 8 割					計	割合			
		小 計	麦類作	雑穀・ いも類 ・豆類	工芸 農作物	露地 野菜	施設 野菜	果樹類	花き・ 花木	その他 の作物	酪農			肉用牛	養豚	養鶏
39 高知県	1,906	1,424	283	1	16	8	133	44	55	5	13	6	2	-	-	-
201 高知市	278	191	34	1	4	1	15	7	4	1	1	-	-	-	-	-
01 (旭)	23	13	2	-	1	-	-	-	-	-	-	-	-	-	-	-
02 (中央)	9	7	-	-	-	-	-	-	-	-	-	-	-	-	-	-
03 (潮江)	4	3	-	-	-	-	-	-	-	-	-	-	-	-	-	-
04 (朝倉)	29	13	3	-	1	-	2	-	-	-	-	-	-	-	-	-
05 (鴨田)	3	2	2	-	-	-	1	-	-	-	-	-	-	-	-	-
06 (初月)	18	9	1	-	-	-	-	1	-	-	-	-	-	-	-	-
07 (秦)	5	2	1	-	-	-	1	-	-	-	-	-	-	-	-	-
08 (一宮)	13	6	1	-	-	-	1	-	-	-	-	-	-	-	-	-
09 (布師田)	4	3	1	-	-	-	1	-	-	-	-	-	-	-	-	-
10 (高須)	10	9	5	1	-	-	-	3	1	-	-	-	-	-	-	-
11 (五台山)	5	4	1	-	-	-	-	1	-	-	-	-	-	-	-	-
12 (三里)	13	7	-	-	-	-	-	-	-	-	-	-	-	-	-	-
13 (長浜)	5	4	-	-	-	-	-	-	-	-	-	-	-	-	-	-
14 大津村	8	6	1	-	-	-	-	1	-	-	-	-	-	-	-	-
15 介良村2-1	4	4	-	-	-	-	-	-	-	-	-	-	-	-	-	-
16 鏡村	32	20	5	-	1	-	1	-	2	-	1	-	-	-	-	-
17 土佐山村	28	25	2	-	1	-	1	-	-	-	-	-	-	-	-	-
18 森山村	9	7	2	-	-	-	2	-	-	-	-	-	-	-	-	-
19 弘岡上村	12	11	2	-	-	-	2	-	-	-	-	-	-	-	-	-
20 弘岡中村	6	5	2	-	-	1	1	-	-	-	-	-	-	-	-	-
21 弘岡下村	14	13	3	-	-	-	1	1	-	1	-	-	-	-	-	-
22 西分村	1	1	-	-	-	-	-	-	-	-	-	-	-	-	-	-
23 仁西村	3	2	-	-	-	-	-	-	-	-	-	-	-	-	-	-
24 諸木村	14	10	-	-	-	-	-	-	-	-	-	-	-	-	-	-
25 芳原村	2	2	-	-	-	-	-	-	-	-	-	-	-	-	-	-
26 秋山村	4	3	-	-	-	-	-	-	-	-	-	-	-	-	-	-
202 室戸市	39	26	5	-	1	-	1	-	2	-	1	-	-	-	-	-
01 室戸町	8	7	2	-	-	-	-	-	2	-	-	-	-	-	-	-
02 室戸岬町	x	x	x	x	x	x	x	x	x	x	x	x	x	x	x	x
03 喜浜町	x	x	x	x	x	x	x	x	x	x	x	x	x	x	x	x
04 吉良川町	19	13	1	-	-	-	1	-	-	-	-	-	-	-	-	-
05 羽根村	9	5	1	-	1	-	-	-	-	-	-	-	-	-	-	-
203 安芸市	43	28	3	-	-	-	1	-	2	-	-	-	-	-	-	-
01 安芸町	6	5	1	-	-	-	1	-	-	-	-	-	-	-	-	-
02 土居村	8	4	-	-	-	-	-	-	-	-	-	-	-	-	-	-
03 井ノ口村	10	5	1	-	-	-	-	-	1	-	-	-	-	-	-	-

1. 農業経営の特徴

hCTV_05_99_107

地域等	(6) 単一複合経営及び複合経営経営体数													単位：経営体				
	単一 複合 経営 経営 体数	主 位 部 門 の 販 売 金 額 が												以 上 8 割				
		計	小 計	麦類作	雑穀・ いも類 ・豆類	工芸 農作物	露地 野菜	施設 野菜	果樹類	花き・ 花木	その他 の作物	酪農	肉用牛	養 豚	養 鶏	養 蚕	その他 の畜産	麦類作が 主位のもの
04 畑山村	2	2	1	-	-	-	-	-	1	-	-	-	-	-	-	-	-	
05 川北村	6	4	-	-	-	-	-	-	-	-	-	-	-	-	-	-	-	
06 伊尾木村	4	3	-	-	-	-	-	-	-	-	-	-	-	-	-	-	-	
07 東川村	7	5	-	-	-	-	-	-	-	-	-	-	-	-	-	-	-	
08 赤野村	-	-	-	-	-	-	-	-	-	-	-	-	-	-	-	-	-	
09 西川村	-	-	-	-	-	-	-	-	-	-	-	-	-	-	-	-	-	
204 南国市	209	168	39	-	-	26	6	6	1	-	-	-	-	-	-	-	-	
01 後免町	x	x	x	x	x	x	x	x	x	x	x	x	x	x	x	x	x	
02 上倉村	11	9	2	-	-	2	-	-	-	-	-	-	-	-	-	-	-	
03 瓶岩村	9	6	2	-	-	2	-	-	-	-	-	-	-	-	-	-	-	
04 久礼田村	12	12	1	-	-	1	-	-	-	-	-	-	-	-	-	-	-	
05 国府村	2	2	-	-	-	-	-	-	-	-	-	-	-	-	-	-	-	
06 長岡村	28	22	3	-	-	3	-	-	-	-	-	-	-	-	-	-	-	
07 大篠村	18	13	1	-	-	-	1	-	-	-	-	-	-	-	-	-	-	
08 三和村	40	34	10	-	-	6	4	-	-	-	-	-	-	-	-	-	-	
09 稲生村	8	7	5	-	-	3	-	1	1	-	-	-	-	-	-	-	-	
10 十市村	8	6	4	-	-	-	-	4	-	-	-	-	-	-	-	-	-	
11 日章村	20	16	3	-	-	1	1	1	-	-	-	-	-	-	-	-	-	
12 前浜村	8	6	2	-	-	2	-	-	-	-	-	-	-	-	-	-	-	
13 岡豊村	19	17	-	-	-	-	-	-	-	-	-	-	-	-	-	-	-	
14 野田村	6	4	2	-	-	2	-	-	-	-	-	-	-	-	-	-	-	
15 岩村2-1	20	14	4	-	-	4	-	-	-	-	-	-	-	-	-	-	-	
16 介良村2-2	x	x	x	x	x	x	x	x	x	x	x	x	x	x	x	x	x	
205 土佐市	93	71	11	-	-	6	3	2	-	-	-	-	-	-	-	-	-	
01 高岡町	10	6	2	-	-	1	-	1	-	-	-	-	-	-	-	-	-	
02 戸波村	41	34	-	-	-	-	-	-	-	-	-	-	-	-	-	-	-	
03 北原村	14	13	2	-	-	-	1	1	-	-	-	-	-	-	-	-	-	
04 波介村	16	12	5	-	-	4	1	-	-	-	-	-	-	-	-	-	-	
05 蓮池村	1	-	-	-	-	-	-	-	-	-	-	-	-	-	-	-	-	
06 高石村	6	4	2	-	-	1	1	-	-	-	-	-	-	-	-	-	-	
07 宇佐町	2	1	-	-	-	-	-	-	-	-	-	-	-	-	-	-	-	
08 新居村	3	1	-	-	-	-	-	-	-	-	-	-	-	-	-	-	-	
206 須崎市	30	20	-	-	-	-	-	-	-	-	-	-	-	-	-	-	-	
01 須崎町	8	6	-	-	-	-	-	-	-	-	-	-	-	-	-	-	-	
02 浦ノ内村	11	7	-	-	-	-	-	-	-	-	-	-	-	-	-	-	-	
03 多ノ郷村	3	2	-	-	-	-	-	-	-	-	-	-	-	-	-	-	-	
04 吾桑村	5	3	-	-	-	-	-	-	-	-	-	-	-	-	-	-	-	
05 上分村	3	2	-	-	-	-	-	-	-	-	-	-	-	-	-	-	-	

1. 農業経営の特徴
(6) 単一複合経営及び複合経営経営体数

地域等	主 位 部 門 の 販 売 金 額 が													以 上				単 位 : 經 営 体
	主 位 部 門 が													2 位 以 上				
	計	小 計	麦類作	雑穀・ いも類 ・豆類	工芸 農作物	露地 野菜	施設 野菜	果樹類	花き・ 花木	その他 の作物	酪農	肉用牛	養 豚	養 鶏	養 蚕	その他 の畜産	麦類作が 主位のもの	
208 宿毛市	43	33	12	-	-	7	2	2	3	-	-	-	-	-	-	-	-	
01 宿毛町	20	15	5	-	-	2	2	1	-	-	-	-	-	-	-	-	-	
02 小筑紫村	10	7	3	-	-	2	-	1	-	-	-	-	-	-	-	-	-	
03 橋上村	4	4	1	-	-	-	-	1	-	-	-	-	-	-	-	-	-	
04 山奈村	5	4	1	-	-	1	-	-	-	-	-	-	-	-	-	-	-	
05 平田村	4	3	2	-	-	2	-	-	-	-	-	-	-	-	-	-	-	
06 沖ノ島村	-	-	-	-	-	-	-	-	-	-	-	-	-	-	-	-	-	
209 土佐清水市	18	17	2	-	-	1	1	-	-	-	-	-	-	-	-	-	-	
01 清水町	8	7	1	-	-	1	-	-	-	-	-	-	-	-	-	-	-	
02 三崎町	4	4	1	-	-	-	1	-	-	-	-	-	-	-	-	-	-	
03 伊豆田村	4	4	-	-	-	-	-	-	-	-	-	-	-	-	-	-	-	
04 下川口村	2	2	-	-	-	-	-	-	-	-	-	-	-	-	-	-	-	
210 四万十市	140	116	22	-	1	11	1	4	-	5	-	-	-	-	-	-	-	
01 中村町	x	x	x	x	x	x	x	x	x	x	x	x	x	x	x	x	x	
02 下田町	2	2	-	-	-	-	-	-	-	-	-	-	-	-	-	-	-	
03 東山村	7	6	3	-	-	2	-	-	-	1	-	-	-	-	-	-	-	
04 藏岡村	8	7	2	-	-	1	-	-	-	1	-	-	-	-	-	-	-	
05 富山村	4	4	2	-	-	-	-	-	-	1	-	-	-	-	-	-	-	
06 大川筋村	4	4	1	-	-	-	1	-	-	-	-	-	-	-	-	-	-	
07 後川村	4	3	-	-	-	-	-	-	-	-	-	-	-	-	-	-	-	
08 八束村	9	8	3	-	-	2	-	-	-	1	-	-	-	-	-	-	-	
09 中筋村	3	3	1	-	-	-	-	1	-	-	-	-	-	-	-	-	-	
10 東中筋村	1	1	1	-	-	1	-	-	-	-	-	-	-	-	-	-	-	
11 具同村	3	3	1	-	-	1	-	-	-	-	-	-	-	-	-	-	-	
12 大方町 2-2	x	x	x	x	x	x	x	x	x	x	x	x	x	x	x	x	x	
13 江川崎村	27	22	3	-	-	1	-	2	-	-	-	-	-	-	-	-	-	
14 津大村	66	53	5	-	-	3	-	1	-	1	-	-	-	-	-	-	-	
211 香南市	184	150	13	-	1	5	5	2	-	-	-	-	-	-	-	-	-	
01 赤岡町	5	5	-	-	-	-	-	-	-	-	-	-	-	-	-	-	-	
02 岸本町	3	3	-	-	-	-	-	-	-	-	-	-	-	-	-	-	-	
03 徳王子村	16	13	1	-	-	-	1	-	-	-	-	-	-	-	-	-	-	
04 山南村	12	9	-	-	-	-	-	-	-	-	-	-	-	-	-	-	-	
05 山北村	17	14	1	-	-	-	-	1	-	-	-	-	-	-	-	-	-	
06 東川村 3-1	3	2	-	-	-	-	-	-	-	-	-	-	-	-	-	-	-	
07 西川村 2-1	6	5	-	-	-	-	-	-	-	-	-	-	-	-	-	-	-	
08 野市町	47	41	2	-	-	1	1	-	-	-	-	-	-	-	-	-	-	
09 香宗村	13	10	4	-	1	2	-	1	-	-	-	-	-	-	-	-	-	
10 富家村	11	9	1	-	-	-	1	-	-	-	-	-	-	-	-	-	-	

hCTV_05_99_107

1. 農業経営の特徴

(6) 単一複合経営及び複合経営経営体数

地域等	単一複合経営及び複合経営経営体数	主 位 部 門 の 販 売 金 額 が										以 上				割								
		計		稲		施設野菜		果樹類		花き・花木		酪農		肉用牛			養豚		養鶏		蚕		その他畜産	
		小計	麦類作	雑穀・いも類・豆類	工芸農作物	露地野菜	施設野菜	果樹類	花き・花木	酪農	肉用牛	養豚	養鶏	蚕	その他畜産		麦類作が主位のもの							
11 佐古村2-1	10	8	1	-	-	-	-	-	-	-	-	-	-	-	-	-	-	-	-	-	-	-	-	
12 夜須町	25	18	1	-	-	-	-	1	-	-	-	-	-	-	-	-	-	-	-	-	-	-	-	
13 東川村3-2	1	1	-	-	-	-	-	-	-	-	-	-	-	-	-	-	-	-	-	-	-	-	-	
14 吉川村	15	12	2	-	-	-	-	1	-	-	-	-	-	-	-	-	-	-	-	-	-	-	-	
212 香美市	139	98	15	-	1	-	10	4	-	-	-	-	-	-	-	-	-	-	-	-	-	-	-	
01 山田町	8	3	-	-	-	-	-	-	-	-	-	-	-	-	-	-	-	-	-	-	-	-	-	
02 大楠植村	12	7	-	-	-	-	-	-	-	-	-	-	-	-	-	-	-	-	-	-	-	-	-	
03 明治村	14	10	1	-	-	-	-	1	-	-	-	-	-	-	-	-	-	-	-	-	-	-	-	
04 片地村	26	22	3	-	-	-	3	-	-	-	-	-	-	-	-	-	-	-	-	-	-	-	-	
05 佐岡村	7	5	1	-	-	-	-	1	-	-	-	-	-	-	-	-	-	-	-	-	-	-	-	
06 新改村	8	7	2	-	-	-	-	1	-	-	-	-	-	-	-	-	-	-	-	-	-	-	-	
07 佐古村2-2	2	1	-	-	-	-	-	-	-	-	-	-	-	-	-	-	-	-	-	-	-	-	-	
08 天坪村2-2	2	1	-	-	-	-	-	-	-	-	-	-	-	-	-	-	-	-	-	-	-	-	-	
09 岩村2-2	18	15	3	-	-	-	-	2	1	-	-	-	-	-	-	-	-	-	-	-	-	-	-	
10 晝霞村2-2	-	-	-	-	-	-	-	-	-	-	-	-	-	-	-	-	-	-	-	-	-	-	-	
11 美良布町	19	12	4	-	1	-	3	-	-	-	-	-	-	-	-	-	-	-	-	-	-	-	-	
12 晝霞村2-1	7	4	-	-	-	-	-	-	-	-	-	-	-	-	-	-	-	-	-	-	-	-	-	
13 西川村2-2	1	1	-	-	-	-	-	-	-	-	-	-	-	-	-	-	-	-	-	-	-	-	-	
14 在所村	8	5	1	-	-	-	-	1	-	-	-	-	-	-	-	-	-	-	-	-	-	-	-	
15 槇山村	5	4	-	-	-	-	-	-	-	-	-	-	-	-	-	-	-	-	-	-	-	-	-	
16 上韮生村	2	1	-	-	-	-	-	-	-	-	-	-	-	-	-	-	-	-	-	-	-	-	-	
301 東洋町	2	1	-	-	-	-	-	-	-	-	-	-	-	-	-	-	-	-	-	-	-	-	-	
01 野根町	1	1	-	-	-	-	-	-	-	-	-	-	-	-	-	-	-	-	-	-	-	-	-	
02 甲浦町	1	-	-	-	-	-	-	-	-	-	-	-	-	-	-	-	-	-	-	-	-	-	-	
302 奈半利町	16	11	2	-	-	-	-	-	-	-	2	-	-	-	-	-	-	-	-	-	-	-	-	
303 田野町	18	14	2	-	1	-	1	-	-	-	-	-	-	-	-	-	-	-	-	-	-	-	-	
304 安田町	24	17	1	-	-	-	-	1	-	-	-	-	-	-	-	-	-	-	-	-	-	-	-	
305 北川村	14	10	-	-	-	-	-	-	-	-	-	-	-	-	-	-	-	-	-	-	-	-	-	
306 馬路村	1	-	-	-	-	-	-	-	-	-	-	-	-	-	-	-	-	-	-	-	-	-	-	
307 芸西村	5	4	1	-	-	-	-	-	-	1	-	-	-	-	-	-	-	-	-	-	-	-	-	
01 和食村	2	1	-	-	-	-	-	-	-	-	-	-	-	-	-	-	-	-	-	-	-	-	-	
02 馬ノ上村	-	-	-	-	-	-	-	-	-	-	-	-	-	-	-	-	-	-	-	-	-	-	-	
03 西分村	3	3	1	-	-	-	-	-	-	1	-	-	-	-	-	-	-	-	-	-	-	-	-	
04 東川村3-3	-	-	-	-	-	-	-	-	-	-	-	-	-	-	-	-	-	-	-	-	-	-	-	
341 本山町	27	20	9	-	-	-	-	1	3	1	-	-	-	2	-	-	-	-	-	-	-	-	-	
01 本山町	27	20	9	-	-	-	-	1	3	1	-	-	-	2	-	-	-	-	-	-	-	-	-	
02 吉野村2-1	-	-	-	-	-	-	-	-	-	-	-	-	-	-	-	-	-	-	-	-	-	-	-	

1. 農業経営の特徴
(6) 単一複合経営及び複合経営経営体数

hCTV_05_99_107

地域等	単一複合経営及び複合経営経営体数	主位部門の販売金額が											以上				単位：経営体	
		主位部門の販売金額が											以上					
		計	小計	麦類作	雑穀・いも類・豆類	工芸農作物	露地野菜	施設野菜	果樹類	花き・花木	その他の作物	酪農	肉用牛	養豚	養鶏	養蚕		その他の畜産
344 大豊町	30	22	5	-	-	1	-	-	4	-	-	-	-	-	-	-	-	-
01 東豊永村	16	11	2	-	-	1	-	-	1	-	-	-	-	-	-	-	-	-
02 西豊永村	4	4	1	-	-	-	-	-	1	-	-	-	-	-	-	-	-	-
03 大杉村	10	7	2	-	-	-	-	-	2	-	-	-	-	-	-	-	-	-
04 天坪村2-1	-	-	-	-	-	-	-	-	-	-	-	-	-	-	-	-	-	-
363 土佐町	31	28	11	-	1	1	2	2	-	1	-	3	-	1	-	-	-	-
01 森村	16	16	7	-	-	1	2	2	-	-	-	2	-	-	-	-	-	-
02 地藏寺村	12	10	4	-	-	1	-	-	-	1	-	1	-	1	-	-	-	-
03 田井村	x	x	x	x	x	x	x	x	x	x	x	x	x	x	x	x	x	x
04 吉野村2-2	x	x	x	x	x	x	x	x	x	x	x	x	x	x	x	x	x	x
364 大川村	4	3	-	-	-	-	-	-	-	-	-	-	-	-	-	-	-	-
386 いの町	66	41	5	-	1	-	2	1	1	-	-	-	-	-	-	-	-	-
01 伊野町	9	5	1	-	1	-	-	-	-	-	-	-	-	-	-	-	-	-
02 八田村	5	3	1	-	-	-	-	-	1	-	-	-	-	-	-	-	-	-
03 宇治村	20	14	-	-	-	-	-	-	-	-	-	-	-	-	-	-	-	-
04 川内村	1	1	-	-	-	-	-	-	-	-	-	-	-	-	-	-	-	-
05 神谷村	1	1	-	-	-	-	-	-	-	-	-	-	-	-	-	-	-	-
06 三瀬村	x	x	x	x	x	x	x	x	x	x	x	x	x	x	x	x	x	x
07 小川村	7	2	-	-	-	-	-	-	-	-	-	-	-	-	-	-	-	-
08 清水村	5	3	-	-	-	-	-	-	-	-	-	-	-	-	-	-	-	-
09 上八川村	12	8	3	-	-	-	2	1	-	-	-	-	-	-	-	-	-	-
10 下八川村	4	3	-	-	-	-	-	-	-	-	-	-	-	-	-	-	-	-
11 本川村	x	x	x	x	x	x	x	x	x	x	x	x	x	x	x	x	x	x
387 仁淀川町	10	6	-	-	-	-	-	-	-	-	-	-	-	-	-	-	-	-
01 池川町	3	1	-	-	-	-	-	-	-	-	-	-	-	-	-	-	-	-
02 大崎村	2	1	-	-	-	-	-	-	-	-	-	-	-	-	-	-	-	-
03 名野川村	-	-	-	-	-	-	-	-	-	-	-	-	-	-	-	-	-	-
04 別府村2-2	-	-	-	-	-	-	-	-	-	-	-	-	-	-	-	-	-	-
05 別府村2-1	5	4	-	-	-	-	-	-	-	-	-	-	-	-	-	-	-	-
06 長者村2-1	-	-	-	-	-	-	-	-	-	-	-	-	-	-	-	-	-	-
401 中土佐町	31	27	5	-	1	-	1	-	1	2	-	-	-	-	-	-	-	-
01 久礼町	4	4	1	-	-	-	1	-	-	-	-	-	-	-	-	-	-	-
02 上ノ加江町	7	6	-	-	-	-	-	-	-	-	-	-	-	-	-	-	-	-
03 大野見村	20	17	4	-	1	-	-	-	1	2	-	-	-	-	-	-	-	-
402 佐川町	66	45	12	-	-	1	6	-	5	-	-	-	-	-	-	-	-	-
01 佐川町	20	12	4	-	-	-	1	-	3	-	-	-	-	-	-	-	-	-
02 尾川村2-1	2	2	1	-	-	-	1	-	1	-	-	-	-	-	-	-	-	-
03 斗賀野村	13	10	2	-	-	-	2	-	-	-	-	-	-	-	-	-	-	-

1. 農業経営の特徴

hCTV_05_99_107

(6) 単一複合経営及び複合経営経営体数

地域等	標準一複合経営及び複合経営経営体数	主位部門の額が										以上				割合				
		計		小計		稲作		施設野菜		果樹類		肉用牛		養豚			養鶏		養蚕	
		計	小計	雑穀・いも類・豆類	工業農作物	露地野菜	施設野菜	果樹類	花き・花木	その他の作物	酪農	肉用牛	養豚	養鶏	養蚕		その他の畜産	養蚕	養鶏	養蚕
04 黒岩村 2-1	23	16	2	-	-	1	-	-	-	1	-	-	-	-	-	-	-	-	-	-
05 加茂村 2-1	8	5	3	-	-	-	2	-	-	1	-	-	-	-	-	-	-	-	-	-
403 越知町	26	18	5	-	-	-	5	-	-	-	-	-	-	-	-	-	-	-	-	-
01 越知町	8	7	3	-	-	-	3	-	-	-	-	-	-	-	-	-	-	-	-	-
02 大桐村	2	2	1	-	-	-	1	-	-	-	-	-	-	-	-	-	-	-	-	-
03 横島村	10	7	1	-	-	-	1	-	-	-	-	-	-	-	-	-	-	-	-	-
04 尾川村 2-2	-	-	-	-	-	-	-	-	-	-	-	-	-	-	-	-	-	-	-	-
05 明治村	3	1	-	-	-	-	-	-	-	-	-	-	-	-	-	-	-	-	-	-
06 長者村 2-2	-	-	-	-	-	-	-	-	-	-	-	-	-	-	-	-	-	-	-	-
07 黒岩村 2-2	3	1	-	-	-	-	-	-	-	-	-	-	-	-	-	-	-	-	-	-
405 樺原町	18	14	7	-	-	1	2	-	-	2	-	-	-	-	-	-	-	-	-	-
410 日高村	20	13	4	-	1	-	1	1	1	1	-	-	-	-	-	-	-	-	-	-
01 日下村	17	10	4	-	1	-	1	1	1	1	-	-	-	-	-	-	-	-	-	-
02 能津村	3	3	-	-	-	-	-	-	-	-	-	-	-	-	-	-	-	-	-	-
03 加茂村 2-2	-	-	-	-	-	-	-	-	-	-	-	-	-	-	-	-	-	-	-	-
411 津野町	35	19	3	-	1	1	1	-	-	-	-	-	-	-	-	-	-	-	-	-
01 東津野村	20	15	3	-	1	1	1	-	-	-	-	-	-	-	-	-	-	-	-	-
02 上半山村	6	1	-	-	-	-	-	-	-	-	-	-	-	-	-	-	-	-	-	-
03 下半山村	9	3	-	-	-	-	-	-	-	-	-	-	-	-	-	-	-	-	-	-
412 四万十町	181	145	44	-	2	2	23	3	10	3	10	-	2	-	1	-	1	-	-	-
01 窪川町	51	37	12	-	-	-	6	-	5	-	5	-	-	-	-	1	-	-	-	-
02 松葉川村	13	12	10	-	1	1	6	1	1	1	1	-	-	-	-	-	-	-	-	-
03 仁井田村	12	8	3	-	-	-	3	-	-	-	-	-	-	-	-	-	-	-	-	-
04 東又村	22	16	4	-	-	-	1	1	1	1	1	-	-	1	-	-	-	-	-	-
05 興津村	1	1	-	-	-	-	-	-	-	-	-	-	-	-	-	-	-	-	-	-
06 大正町	23	23	11	-	1	-	4	1	3	1	3	-	2	-	-	-	-	-	-	-
07 昭和村	30	24	1	-	-	-	1	-	-	-	-	-	-	-	-	-	-	-	-	-
08 十川村	29	24	3	-	-	1	2	-	-	-	-	-	-	-	-	-	-	-	-	-
424 大月町	14	10	5	-	-	-	4	1	-	1	-	-	-	-	-	-	-	-	-	-
01 大内町	10	7	3	-	-	-	2	1	-	1	-	-	-	-	-	-	-	-	-	-
02 月灘村	4	3	2	-	-	-	2	-	2	-	-	-	-	-	-	-	-	-	-	-
427 三原村	16	11	1	-	-	-	-	-	-	1	-	-	-	-	-	-	-	-	-	-
428 黒潮町	35	27	5	-	-	-	-	-	3	2	-	-	-	-	-	-	-	-	-	-
01 佐賀町	7	6	1	-	-	-	-	-	1	-	-	-	-	-	-	-	-	-	-	-
02 白田川村 2-2	x	x	x	x	x	x	x	x	x	x	x	x	x	x	x	x	x	x	x	x
03 大方町 2-1	20	14	4	-	-	-	-	-	2	-	-	-	-	-	-	-	-	-	-	-
04 白田川村 2-1	x	x	x	x	x	x	x	x	x	x	x	x	x	x	x	x	x	x	x	x

単位：経営体

1. 農業経営の特徴

(6) 準単一複合経営及び複合経営経営体数

地域等	単 一 複 合 経 営)											単 位 : 経 営 体		
	未 満 の 経 営 (準 単 一 複 合 経 営)	鶏 卵 ・ い ん 豆 類 が 主 位 の も の	工 芸 農 産 物 が 主 位 の も の	露 地 野 菜 が 主 位 の も の	施 設 野 菜 が 主 位 の も の	果 樹 類 が 主 位 の も の	花 き ・ 花 木 が 主 位 の も の	そ の 他 の 作 物 が 主 位 の も の	酪 農 が 主 位 の も の	肉 用 牛 が 主 位 の も の	養 豚 が 主 位 の も の	養 鶏 が 主 位 の も の	養 蚕 が 主 位 の も の	そ の 他 の 畜 産 が 主 位 の も の
39 高知県	33	41	407	394	165	54	28	4	13	-	1	-	1	482
201 高知市	1	1	55	61	21	17	1	-	-	-	-	-	-	87
01 (旭)	-	-	7	1	1	2	-	-	-	-	-	-	-	10
02 (中央)	-	-	2	4	1	-	-	-	-	-	-	-	-	2
03 (潮江)	-	-	1	2	-	-	-	-	-	-	-	-	-	1
04 (朝倉)	-	-	5	2	3	-	-	-	-	-	-	-	-	16
05 (鴨田)	-	-	-	-	-	-	-	-	-	-	-	-	-	1
06 (初月)	-	-	2	3	-	3	-	-	-	-	-	-	-	9
07 (秦)	-	-	1	-	-	-	-	-	-	-	-	-	-	3
08 (一宮)	-	-	2	2	1	-	-	-	-	-	-	-	-	7
09 (布師田)	-	-	1	-	-	1	-	-	-	-	-	-	-	1
10 (高須)	-	-	2	2	-	-	-	-	-	-	-	-	-	1
11 (五台山)	-	-	-	-	1	-	-	-	-	-	-	-	-	1
12 (三里)	-	-	-	-	1	4	-	-	-	-	-	-	-	6
13 (長浜)	-	-	2	2	2	-	-	-	-	-	-	-	-	1
14 大津村	-	-	2	3	-	-	-	-	-	-	-	-	-	2
15 介良村2-1	-	-	1	2	1	-	-	-	-	-	-	-	-	-
16 鏡村	1	1	5	2	4	2	-	-	-	-	-	-	-	12
17 土佐山村	-	-	7	8	6	2	-	-	-	-	-	-	-	3
18 森山村	-	-	4	1	-	-	-	-	-	-	-	-	-	2
19 弘岡上村	-	-	4	4	-	1	-	-	-	-	-	-	-	1
20 弘岡中村	-	-	1	2	-	-	-	-	-	-	-	-	-	1
21 弘岡下村	-	-	3	5	2	-	-	-	-	-	-	-	-	1
22 西分村	-	-	-	1	-	-	-	-	-	-	-	-	-	-
23 仁西村	-	-	-	2	-	-	-	-	-	-	-	-	-	1
24 諸木村	-	-	2	7	-	1	-	-	-	-	-	-	-	4
25 芳原村	-	-	-	-	-	1	1	-	-	-	-	-	-	-
26 秋山村	-	-	1	2	-	-	-	-	-	-	-	-	-	1
202 室戸市	1	-	7	7	5	-	1	-	-	-	-	-	-	13
01 室戸町	1	-	3	1	-	-	-	-	-	-	-	-	-	1
02 室戸岬町	x	x	x	x	x	x	x	x	x	x	x	x	x	x
03 佐喜浜町	x	x	x	x	x	x	x	x	x	x	x	x	x	x
04 吉良川町	-	-	4	3	4	-	1	-	-	-	-	-	-	6
05 羽根村	-	-	-	-	3	1	-	-	-	-	-	-	-	4
203 安芸市	-	1	3	10	7	4	-	-	-	-	-	-	-	15
01 安芸町	-	1	-	1	1	1	-	-	-	-	-	-	-	1
02 土居村	-	-	-	-	4	-	-	-	-	-	-	-	-	4
03 井ノ口村	-	-	2	1	-	1	-	-	-	-	-	-	-	5

1. 農業経営の特徴

hCTV_05_99_107

地域等	(6) 準単一複合経営及び複合経営経営体数											単位：経営体		
	未 満	の 経 営 (準 単 一 複 合 経 営)										主位部門の販 売金額が6割 未満の経営	その他の 畜産が主 位のもの	
	雑穀・い も類・豆 類が主位 のもの	工業農作 物が主位 のもの	露地野菜 が主位 のもの	施設野菜 が主位 のもの	果樹類が 主位 のもの	花き・花 木が主位 のもの	その他の 作物が主 位のもの	酪農が主 位のもの	肉用牛が 主位 のもの	養豚が主 位のもの	養鶏が主 位のもの	養蚕が主 位のもの		
04 畑山村	-	-	-	-	1	-	-	-	-	-	-	-	-	-
05 川北村	-	-	-	2	-	2	-	-	-	-	-	-	-	2
06 伊尾木村	-	-	-	2	1	-	-	-	-	-	-	-	-	1
07 東川村	-	-	1	-	4	-	-	-	-	-	-	-	-	2
08 赤野村	-	-	-	-	-	-	-	-	-	-	-	-	-	-
09 西川村	-	-	-	-	-	-	-	-	-	-	-	-	-	-
204 南国市	4	3	52	60	4	4	2	-	-	-	-	-	-	41
01 後免町	x	x	x	x	x	x	x	x	x	x	x	x	x	x
02 上倉村	-	-	5	1	-	1	-	-	-	-	-	-	-	2
03 瓶岩村	-	-	4	-	-	-	-	-	-	-	-	-	-	3
04 久礼田村	1	-	2	5	2	-	1	-	-	-	-	-	-	-
05 国府村	1	-	1	-	-	-	-	-	-	-	-	-	-	-
06 長岡村	-	1	7	8	1	2	-	-	-	-	-	-	-	6
07 大篠村	-	-	3	9	-	-	-	-	-	-	-	-	-	5
08 三和村	-	1	10	13	-	-	-	-	-	-	-	-	-	6
09 稲生村	-	-	-	2	-	-	-	-	-	-	-	-	-	1
10 十市村	-	-	-	1	1	-	-	-	-	-	-	-	-	2
11 日章村	1	-	7	5	-	-	-	-	-	-	-	-	-	4
12 前浜村	-	-	2	1	-	-	1	-	-	-	-	-	-	2
13 岡豊村	1	1	5	10	-	-	-	-	-	-	-	-	-	2
14 野田村	-	-	-	2	-	-	-	-	-	-	-	-	-	2
15 岩村2-1	-	-	6	3	-	1	-	-	-	-	-	-	-	6
16 介良村2-2	x	x	x	x	x	x	x	x	x	x	x	x	x	x
205 土佐市	1	2	28	7	20	2	-	-	-	-	-	-	-	22
01 高岡町	1	-	-	1	2	-	-	-	-	-	-	-	-	4
02 戸波村	-	1	20	1	12	-	-	-	-	-	-	-	-	7
03 北原村	-	-	4	3	3	1	-	-	-	-	-	-	-	1
04 波介村	-	1	3	-	3	-	-	-	-	-	-	-	-	4
05 蓮池村	-	-	-	-	-	-	-	-	-	-	-	-	-	1
06 高石村	-	-	1	-	-	1	-	-	-	-	-	-	-	2
07 宇佐町	-	-	-	1	-	-	-	-	-	-	-	-	-	1
08 新居村	-	-	-	1	-	-	-	-	-	-	-	-	-	2
206 須崎市	-	1	7	6	4	2	-	-	-	-	-	-	-	10
01 須崎町	-	-	3	1	1	1	-	-	-	-	-	-	-	2
02 浦ノ内村	-	-	2	2	2	1	-	-	-	-	-	-	-	4
03 多ノ郷村	-	-	1	1	-	-	-	-	-	-	-	-	-	1
04 吾桑村	-	-	1	2	-	-	-	-	-	-	-	-	-	2
05 上分村	-	1	-	-	1	-	-	-	-	-	-	-	-	1

1. 農業経営の特徴

(6) 単一複合経営及び複合経営経営体数

地域等	未 満 の 経 営 (準 単 一 複 合 経 営)											単 位 : 経 営 体		
	雑穀・いも類・豆類が主位のもの	工業農作物が主位のもの	露地野菜が主位のもの	施設野菜が主位のもの	果樹類が主位のもの	花き・花木が主位のもの	その他の作物が主位のもの	酪農が主位のもの	肉用牛が主位のもの	養豚が主位のもの	養鶏が主位のもの	養蚕が主位のもの	その他の畜産が主位のもの	主位部門の販売金額が6割未満の経営
208 宿毛市	1	-	9	6	4	-	1	-	-	-	-	-	10	
01 宿毛町	1	-	5	2	1	-	1	-	-	-	-	-	5	
02 小筑紫村	-	-	1	1	2	-	-	-	-	-	-	-	3	
03 橋上村	-	-	2	-	1	-	-	-	-	-	-	-	-	
04 山奈村	-	-	-	3	-	-	-	-	-	-	-	-	1	
05 平田村	-	-	1	-	-	-	-	-	-	-	-	-	1	
06 沖ノ島村	-	-	-	-	-	-	-	-	-	-	-	-	-	
209 土佐清水市	-	2	7	5	-	1	-	-	-	-	-	-	1	
01 清水町	-	-	2	3	-	1	-	-	-	-	-	-	1	
02 三崎町	-	1	1	1	-	-	-	-	-	-	-	-	-	
03 伊豆田村	-	1	3	-	-	-	-	-	-	-	-	-	-	
04 下川口村	-	-	1	1	-	-	-	-	-	-	-	-	-	
210 四万十市	-	3	41	22	20	1	7	-	-	-	-	-	24	
01 中村町	x	x	x	x	x	x	x	x	x	x	x	x	x	
02 下田町	-	-	1	-	-	1	-	-	-	-	-	-	-	
03 東山村	-	-	1	1	1	-	-	-	-	-	-	-	1	
04 藏岡村	-	1	2	1	-	-	1	-	-	-	-	-	1	
05 富山村	-	-	-	1	1	-	-	-	-	-	-	-	-	
06 大川筋村	-	-	2	1	-	-	-	-	-	-	-	-	-	
07 後川村	-	-	-	2	-	-	1	-	-	-	-	-	1	
08 八束村	-	-	3	-	1	-	1	-	-	-	-	-	1	
09 中筋村	-	-	-	1	-	-	1	-	-	-	-	-	-	
10 東中筋村	-	-	-	-	-	-	-	-	-	-	-	-	-	
11 具同村	-	-	1	1	-	-	-	-	-	-	-	-	-	
12 大方町2-2	x	x	x	x	x	x	x	x	x	x	x	x	x	
13 江川崎村	-	-	10	2	5	-	2	-	-	-	-	-	5	
14 津大村	-	2	21	12	12	-	1	-	-	-	-	-	13	
211 香南市	9	1	22	73	17	12	1	2	-	-	-	-	34	
01 赤岡町	1	-	-	4	-	-	-	-	-	-	-	-	-	
02 岸本町	-	-	-	3	-	-	-	-	-	-	-	-	-	
03 徳王子村	-	-	1	10	1	-	-	-	-	-	-	-	3	
04 山南村	1	-	2	1	3	2	-	-	-	-	-	-	3	
05 山北村	-	-	-	7	5	1	-	-	-	-	-	-	3	
06 東川村3-1	-	-	1	-	1	-	-	-	-	-	-	-	1	
07 西川村2-1	-	-	-	4	-	1	-	-	-	-	-	-	1	
08 野市町	4	1	5	24	2	-	1	2	-	-	-	-	6	
09 香宗村	-	-	1	-	2	3	-	-	-	-	-	-	3	
10 富家村	-	-	-	-	5	-	3	-	-	-	-	-	2	

1. 農業経営の特徴

hCTV_05_99_107

地域等	(6) 準単一複合経営及び複合経営経営体数											単位：経営体		
	未満	の経営(標準)										養鶏が主位のもの	養蚕が主位のもの	その他の畜産が主位のもの
	雑穀・いも類が主位のもの	工業農作物が主位のもの	露地野菜が主位のもの	施設野菜が主位のもの	果樹類が主位のもの	花き・花木が主位のもの	その他の作物が主位のもの	酪農が主位のもの	肉用牛が主位のもの	養豚が主位のもの	養鶏が主位のもの	養蚕が主位のもの	その他の畜産が主位のもの	主位部門の販売金額が6割未満の経営
11 佐古村2-1	-	-	1	5	-	1	-	-	-	-	-	-	-	2
12 夜須町	2	-	5	8	1	1	-	-	-	-	-	-	-	7
13 東川村3-2	-	-	1	-	-	-	-	-	-	-	-	-	-	-
14 吉川村	1	-	1	6	1	1	-	-	-	-	-	-	-	3
212 香美市	3	-	30	40	10	-	-	-	-	-	-	-	-	41
01 山田町	-	-	-	3	-	-	-	-	-	-	-	-	-	5
02 大楠植村	-	-	2	4	1	-	-	-	-	-	-	-	-	5
03 明治村	-	-	4	5	-	-	-	-	-	-	-	-	-	4
04 片地村	1	-	8	10	-	-	-	-	-	-	-	-	-	4
05 佐岡村	-	-	1	2	1	-	-	-	-	-	-	-	-	2
06 新改村	-	-	2	3	-	-	-	-	-	-	-	-	-	1
07 佐古村2-2	-	-	1	-	-	-	-	-	-	-	-	-	-	1
08 天坪村2-2	-	-	-	-	1	-	-	-	-	-	-	-	-	1
09 岩村2-2	-	-	5	6	1	-	-	-	-	-	-	-	-	3
10 曉霞村2-2	-	-	-	-	-	-	-	-	-	-	-	-	-	-
11 美良布町	-	-	3	4	1	-	-	-	-	-	-	-	-	7
12 曉霞村2-1	1	-	2	1	-	-	-	-	-	-	-	-	-	3
13 西川村2-2	-	-	1	-	-	-	-	-	-	-	-	-	-	-
14 在所村	-	-	1	2	1	-	-	-	-	-	-	-	-	3
15 槇山村	1	-	-	-	3	-	-	-	-	-	-	-	-	1
16 上韮生村	-	-	-	-	1	-	-	-	-	-	-	-	-	1
301 東洋町	-	-	1	-	-	-	-	-	-	-	-	-	-	1
01 野根町	-	-	1	-	-	-	-	-	-	-	-	-	-	-
02 甲浦町	-	-	-	-	-	-	-	-	-	-	-	-	-	1
302 奈半利町	-	-	2	5	1	-	-	-	1	-	-	-	-	5
303 田野町	-	-	4	6	2	-	-	-	-	-	-	-	-	4
304 安田町	-	-	5	7	3	1	-	-	-	-	-	-	-	7
305 北川村	-	-	4	1	5	-	-	-	-	-	-	-	-	4
306 馬路村	-	-	-	-	-	-	-	-	-	-	-	-	-	1
307 芸西村	1	-	-	1	-	1	-	-	-	-	-	-	-	1
01 和食村	1	-	-	-	-	-	-	-	-	-	-	-	-	1
02 鷹ノ上村	-	-	-	-	-	-	-	-	-	-	-	-	-	-
03 西分村	-	-	-	1	-	1	-	-	-	-	-	-	-	-
04 東川村3-3	-	-	-	-	-	-	-	-	-	-	-	-	-	-
341 本山町	1	-	1	3	2	1	1	-	-	2	-	-	-	7
01 本山町	1	-	1	3	2	1	1	-	-	2	-	-	-	7
02 吉野村2-1	-	-	-	-	-	-	-	-	-	-	-	-	-	-

1. 農業経営の特徴

(6) 準単一複合経営及び複合経営経営体数

地域等	複 合 経 営)											単 位 : 経 営 体		
	未 満 の 経 営 (準 単 一 複 合 経 営)	鶏 卵 ・ い も 類 ・ 豆 類 が 主 位 の も の	工 芸 農 産 物 が 主 位 の も の	露 地 野 菜 が 主 位 の も の	施 設 野 菜 が 主 位 の も の	果 樹 類 が 主 位 の も の	花 き ・ 花 木 が 主 位 の も の	そ の 他 の 作 物 が 主 位 の も の	酪 農 が 主 位 の も の	肉 用 牛 が 主 位 の も の	養 豚 が 主 位 の も の	養 鶏 が 主 位 の も の	養 蚕 が 主 位 の も の	そ の 他 の 畜 産 が 主 位 の も の
344 大豊町	-	-	5	3	7	-	2	-	-	-	-	-	-	8
01 東豊永村	-	-	4	1	2	-	2	-	-	-	-	-	-	5
02 西豊永村	-	-	-	1	2	-	-	-	-	-	-	-	-	-
03 大杉村	-	-	1	1	3	-	-	-	-	-	-	-	-	3
04 天坪村2-1	-	-	-	-	-	-	-	-	-	-	-	-	-	-
363 土佐町	-	-	4	7	1	-	1	4	-	-	-	-	-	3
01 森村	-	-	3	2	-	-	1	3	-	-	-	-	-	-
02 地藏寺村	-	-	1	3	1	-	-	1	-	-	-	-	-	2
03 田井村	x	x	x	x	x	x	x	x	x	x	x	x	x	x
04 吉野村2-2	x	x	x	x	x	x	x	x	x	x	x	x	x	x
364 大川村	-	-	-	1	-	-	-	1	-	-	1	-	-	1
386 いの町	3	-	18	4	7	-	2	-	2	-	-	-	-	25
01 伊野町	-	-	3	-	-	-	1	-	-	-	-	-	-	4
02 八田村	-	-	-	1	1	-	-	-	-	-	-	-	-	2
03 宇治村	3	-	7	1	3	-	-	-	-	-	-	-	-	6
04 川内村	-	-	-	-	1	-	-	-	-	-	-	-	-	-
05 神谷村	-	-	1	-	-	-	-	-	-	-	-	-	-	-
06 三瀬村	x	x	x	x	x	x	x	x	x	x	x	x	x	x
07 小川村	-	-	1	-	1	-	-	-	-	-	-	-	-	5
08 清水村	-	-	2	-	-	-	-	-	1	-	-	-	-	2
09 上八川村	-	-	2	1	-	-	1	-	-	-	-	-	-	4
10 下八川村	-	-	1	1	1	-	-	-	-	-	-	-	-	1
11 本川村	x	x	x	x	x	x	x	x	x	x	x	x	x	x
387 仁淀川町	-	2	-	-	1	2	1	-	-	-	-	-	-	4
01 池川町	-	-	-	-	1	-	-	-	-	-	-	-	-	2
02 大崎村	-	1	-	-	-	-	-	-	-	-	-	-	-	1
03 名野川村	-	-	-	-	-	-	-	-	-	-	-	-	-	-
04 別府村2-2	-	-	-	-	-	-	-	-	-	-	-	-	-	-
05 別府村2-1	-	1	-	-	-	2	1	-	-	-	-	-	-	1
06 長者村2-1	-	-	-	-	-	-	-	-	-	-	-	-	-	-
401 中土佐町	-	-	14	5	-	-	3	-	-	-	-	-	-	4
01 久礼町	-	-	1	2	-	-	-	-	-	-	-	-	-	-
02 上ノ加江町	-	-	2	2	-	-	2	-	-	-	-	-	-	1
03 大野見村	-	-	11	1	-	-	1	-	-	-	-	-	-	3
402 佐川町	1	2	11	14	3	1	1	-	-	-	-	-	-	21
01 佐川町	-	1	2	4	-	-	1	-	-	-	-	-	-	8
02 尾川村2-1	-	-	-	-	-	-	1	-	-	-	-	-	-	-
03 斗賀野村	-	-	1	7	-	-	-	-	-	-	-	-	-	3

hCTV_05_99_107

1. 農業経営の特徴
(6) 単一複合経営及び複合経営経営体数

地域等	未満の経営(標準)										複合経営)					単位：経営体	
	雑穀・いも類・豆類が主位のもの	工業農作物が主位のもの	露地野菜が主位のもの	施設野菜が主位のもの	果樹類が主位のもの	花き・花木が主位のもの	その他の作物が主位のもの	酪農が主位のもの	肉用牛が主位のもの	養豚が主位のもの	養鶏が主位のもの	養蚕が主位のもの	その他の畜産が主位のもの	主位部門の販売金額が6割未満の経営			
04 黒岩村2-1	1	1	7	3	2	-	-	-	-	-	-	-	-	7			
05 加茂村2-1	-	-	1	-	1	-	-	-	-	-	-	-	-	3			
403 越知町	-	4	9	-	-	-	-	-	-	-	-	-	-	8			
01 越知町	-	1	3	-	-	-	-	-	-	-	-	-	-	1			
02 大桐村	-	1	-	-	-	-	-	-	-	-	-	-	-	-			
03 横島村	-	1	5	-	-	-	-	-	-	-	-	-	-	3			
04 尾川村2-2	-	-	-	-	-	-	-	-	-	-	-	-	-	-			
05 明治村	-	1	-	-	-	-	-	-	-	-	-	-	-	2			
06 長者村2-2	-	-	-	-	-	-	-	-	-	-	-	-	-	-			
07 黒岩村2-2	-	-	1	-	-	-	-	-	-	-	-	-	-	2			
405 樺原町	2	-	1	1	-	1	-	-	-	-	-	1	-	4			
410 日高村	1	-	6	1	1	-	-	-	-	-	-	-	-	7			
01 日下村	1	-	4	1	-	-	-	-	-	-	-	-	-	7			
02 能津村	-	-	2	-	1	-	-	-	-	-	-	-	-	-			
03 加茂村2-2	-	-	-	-	-	-	-	-	-	-	-	-	-	-			
411 津野町	-	4	1	5	3	1	1	-	-	-	-	-	-	16			
01 東津野村	-	4	-	4	2	-	1	-	-	-	-	-	-	5			
02 上半山村	-	-	-	-	-	1	-	-	-	-	-	-	-	5			
03 下半山村	-	-	1	1	1	-	-	-	-	-	-	-	-	6			
412 四万十町	2	13	43	26	11	2	2	1	-	-	-	-	-	36			
01 窪川町	1	1	11	10	2	-	-	-	-	-	-	-	-	14			
02 松葉川村	-	-	1	1	-	-	-	-	-	-	-	-	-	1			
03 仁井田村	-	-	3	2	-	-	-	-	-	-	-	-	-	4			
04 東又村	-	1	7	2	-	-	1	1	-	-	-	-	-	6			
05 興津村	-	-	-	1	-	-	-	-	-	-	-	-	-	-			
06 大正町	-	1	3	5	-	2	-	-	-	-	-	-	-	-			
07 昭和村	-	6	11	2	4	-	-	-	-	-	-	-	-	6			
08 十川村	1	4	7	3	5	-	1	-	-	-	-	-	-	5			
424 大月町	1	-	2	1	1	-	-	-	-	-	-	-	-	4			
01 大内町	1	-	2	1	-	-	-	-	-	-	-	-	-	3			
02 月灘村	-	-	-	-	1	-	-	-	-	-	-	-	-	1			
427 三原村	1	-	4	1	3	-	1	-	-	-	-	-	-	5			
428 黒潮町	-	2	11	5	2	1	1	-	-	-	-	-	-	8			
01 佐賀町	-	-	4	1	-	-	-	-	-	-	-	-	-	1			
02 白田川村2-2	x	x	x	x	x	x	x	x	x	x	x	x	x	x			
03 大方町2-1	-	2	3	2	1	1	1	-	-	-	-	-	-	6			
04 白田川村2-1	x	x	x	x	x	x	x	x	x	x	x	x	x	x			

1. 農業経営の特徴

(7) 農業生産関連事業を行っている経営体の事業種類別経営体数

地域等	計	農業生産関連事業を行っていない	農業生産関連事業を行っている実経営体数	事業種類					業種				別			その他	
				農産物の加工	小売業	観光農園	貸農園・体験農園等	農家民宿	農家レストラン	海外への輸出	再生可能エネルギー	畜電					
39 高知県	12,657	11,822	835	337	551	15	2	13	15	2	14	69					
201 高知市	1,332	1,091	241	79	204	1	-	-	2	-	2	2					
01 (旭)	66	55	11	2	11	-	-	-	1	-	-	-					
02 (中央)	25	21	4	1	3	-	-	-	-	-	-	-					
03 (潮江)	27	24	3	-	3	-	-	-	-	-	-	-					
04 (朝倉)	132	84	48	10	42	-	-	-	1	-	1	2					
05 (鴨田)	22	20	2	-	2	-	-	-	-	-	-	-					
06 (初月)	34	24	10	8	7	-	-	-	-	-	-	-					
07 (秦)	25	19	6	4	3	-	-	-	-	-	-	-					
08 (一宮)	52	49	3	2	1	-	-	-	-	-	-	-					
09 (布師田)	38	38	-	-	-	-	-	-	-	-	-	-					
10 (高須)	49	45	4	2	4	-	-	-	-	-	-	-					
11 (五台山)	47	45	2	-	2	-	-	-	-	-	-	-					
12 (三里)	53	47	6	1	6	-	-	-	-	-	-	-					
13 (長浜)	37	29	8	-	8	-	-	-	-	-	-	-					
14 大津村	48	38	10	3	9	-	-	-	-	-	-	-					
15 介良村2-1	46	41	5	2	4	-	-	-	-	-	-	-					
16 鏡村	83	62	21	13	17	-	-	-	-	-	-	-					
17 土佐山村	111	87	24	17	14	-	-	-	-	-	-	-					
18 森山村	36	26	10	2	10	-	-	-	-	-	-	-					
19 弘岡上村	45	39	6	2	4	-	-	-	-	-	-	-					
20 弘岡中村	31	22	9	2	8	-	-	-	-	-	-	-					
21 弘岡下村	67	56	11	4	8	-	-	-	-	-	-	-					
22 西分村	29	22	7	2	7	-	-	-	-	-	-	-					
23 仁西村	64	57	7	1	7	-	-	-	-	-	-	1					
24 諸木村	110	90	20	1	20	-	-	-	-	-	-	-					
25 芳原村	13	11	2	-	2	-	-	-	-	-	-	-					
26 秋山村	42	40	2	-	2	1	-	-	-	-	-	-					
202 室戸市	250	234	16	15	1	-	1	-	-	-	-	4					
01 室戸町	38	28	10	10	-	-	-	-	-	-	-	-					
02 室戸岬町	x	x	x	x	x	x	x	x	x	x	x	x					
03 佐喜浜町	x	x	x	x	x	x	x	x	x	x	x	x					
04 吉良川町	115	112	3	2	-	-	1	-	-	-	-	-					
05 羽根村	76	74	2	2	1	-	-	-	-	-	-	-					
203 安芸市	751	742	9	2	6	-	-	1	2	-	-	1					
01 安芸町	142	142	-	-	-	-	-	-	-	-	-	-					
02 土居村	92	91	1	1	-	-	-	-	-	-	-	-					
03 井ノ口村	139	137	2	1	2	-	-	-	-	-	-	-					

1. 農業経営の特徴

(7) 農業生産関連事業を行っている経営体の事業種類別経営体数

地域等	計	農業生産 関連事業を 行っていない	農業生産 関連事業を 行っている 実経営体数	事業					業種				別			単位：経営体	
				農産物の 加工	小売業	観光農園	貸農園・ 体験農園等	農家民宿	農家 レストラン	海外への 輸出	再生可能 エネルギー 発電	その他					
04 畑山村	27	26	1	-	-	-	-	1	-	-	-	-	-	-	-	-	-
05 川北村	104	102	2	-	2	-	-	-	-	-	1	-	-	-	-	-	-
06 伊尾木村	79	76	3	-	2	-	-	-	-	-	-	-	-	-	1	-	1
07 東川村	48	48	-	-	-	-	-	-	-	-	-	-	-	-	-	-	-
08 赤野村	120	120	-	-	-	-	-	-	-	-	-	-	-	-	-	-	-
09 西川村	-	-	-	-	-	-	-	-	-	-	-	-	-	-	-	-	-
204 南国市	913	847	66	20	49	6	-	-	-	-	1	-	-	-	-	-	13
01 後免町	x	x	x	x	x	x	x	x	x	x	x	x	x	x	x	x	x
02 上倉村	30	15	15	10	8	-	-	-	-	-	-	-	-	-	-	-	7
03 瓶岩村	25	19	6	2	4	1	-	-	-	-	-	-	-	-	-	-	3
04 久礼田村	47	45	2	-	2	-	-	-	-	-	-	-	-	-	-	-	-
05 国府村	39	35	4	1	4	-	-	-	-	-	-	-	-	-	-	-	-
06 長岡村	116	106	10	2	8	4	-	-	-	-	-	-	-	-	-	-	-
07 大篠村	93	92	1	1	-	-	-	-	-	-	-	-	-	-	-	-	1
08 三和村	129	124	5	2	3	-	-	-	-	-	-	-	-	-	-	-	-
09 稲生村	34	34	-	-	-	-	-	-	-	-	-	-	-	-	-	-	-
10 十市村	78	76	2	2	1	-	-	-	-	-	-	-	-	-	-	-	-
11 日章村	116	104	12	-	12	-	-	-	-	-	-	-	-	-	-	-	2
12 前浜村	26	25	1	-	1	-	-	-	-	-	-	-	-	-	-	-	-
13 岡豊村	83	77	6	-	5	1	-	-	-	-	-	-	-	-	-	-	-
14 野田村	26	25	1	-	-	-	-	-	-	-	-	-	-	-	-	-	-
15 岩村2-1	61	60	1	-	1	-	-	-	-	-	-	-	-	-	-	-	-
16 介良村2-2	x	x	x	x	x	x	x	x	x	x	x	x	x	x	x	x	x
205 土佐市	515	491	24	8	17	-	-	-	-	-	-	-	-	-	-	-	2
01 高岡町	105	97	8	4	4	-	-	-	-	-	-	-	-	-	-	-	-
02 戸波村	120	117	3	1	2	-	-	-	-	-	-	-	-	-	-	-	1
03 北原村	79	79	-	-	-	-	-	-	-	-	-	-	-	-	-	-	-
04 波介村	79	72	7	2	6	-	-	-	-	-	-	-	-	-	-	-	1
05 蓮池村	22	21	1	-	1	-	-	-	-	-	-	-	-	-	-	-	-
06 高石村	37	33	4	1	3	-	-	-	-	-	-	-	-	-	-	-	-
07 宇佐町	20	20	-	-	-	-	-	-	-	-	-	-	-	-	-	-	-
08 新居村	53	52	1	-	1	-	-	-	-	-	-	-	-	-	-	-	-
206 須崎市	479	455	24	5	17	1	-	-	-	-	-	-	-	-	-	-	1
01 須崎町	171	167	4	1	1	1	-	-	-	-	-	-	-	-	-	-	1
02 浦ノ内村	140	126	14	2	12	-	-	-	-	-	-	-	-	-	-	-	-
03 多ノ郷村	83	82	1	-	1	-	-	-	-	-	-	-	-	-	-	-	-
04 吾桑村	41	37	4	1	3	-	-	-	-	-	-	-	-	-	-	-	-
05 上分村	44	43	1	1	-	-	-	-	-	-	-	-	-	-	-	-	-

1. 農業経営の特徴

(7) 農業生産関連事業を行っている経営体の事業種類別経営体数

地域等	計	農業生産 関連事業を 行っていない	農業生産 関連事業を 行っている 実経営体数	事業				業種				別			単位：経営体
				農産物の 加工	小売業	観光農園	貸農園・ 体験農園等	農家民宿	農家 レストラン	海外への 輸出	再生可能 エネルギー 発電	その他			
208 宿毛市	313	284	29	3	26	-	-	-	-	-	-	-	-	-	5
01 宿毛町	166	149	17	-	17	-	-	-	-	-	-	-	-	-	2
02 小筑紫村	40	38	2	1	1	-	-	-	-	-	-	-	-	-	1
03 橋上村	32	28	4	2	2	-	-	-	-	-	-	-	-	-	1
04 山奈村	48	44	4	-	4	-	-	-	-	-	-	-	-	-	1
05 平田村	27	25	2	-	2	-	-	-	-	-	-	-	-	-	-
06 沖ノ島村	-	-	-	-	-	-	-	-	-	-	-	-	-	-	-
209 土佐清水市	173	165	8	4	5	-	-	-	-	-	-	-	-	-	-
01 清水町	40	38	2	1	1	-	-	-	-	-	-	-	-	-	-
02 三崎町	51	48	3	2	2	-	-	-	-	-	-	-	-	-	-
03 伊豆田村	47	45	2	-	2	-	-	-	-	-	-	-	-	-	-
04 下川口村	35	34	1	1	-	-	-	-	-	-	-	-	-	-	-
210 四万十市	778	757	21	6	11	-	1	3	1	1	-	-	-	-	1
01 中村町	x	x	x	x	x	x	x	x	x	x	x	x	x	x	x
02 下田町	31	29	2	-	2	-	-	-	-	-	-	-	-	-	-
03 東山村	49	49	-	-	-	-	-	-	-	-	-	-	-	-	-
04 藏岡村	74	71	3	2	-	-	1	-	-	-	-	-	-	-	-
05 富山村	75	74	1	1	-	-	-	-	-	-	-	-	-	-	-
06 大川筋村	32	32	-	-	-	-	-	-	-	-	-	-	-	-	-
07 後川村	62	61	1	-	-	-	-	1	-	-	-	-	-	-	-
08 八束村	56	52	4	1	3	-	-	-	-	-	-	-	-	-	1
09 中筋村	24	23	1	-	1	-	-	-	-	-	-	-	-	-	-
10 東中筋村	32	32	-	-	-	-	-	-	-	-	-	-	-	-	-
11 具同村	40	36	4	2	3	-	-	-	-	-	-	-	-	-	-
12 大方町 2-2	x	x	x	x	x	x	x	x	x	x	x	x	x	x	x
13 江川崎村	101	100	1	-	1	-	-	-	-	-	-	-	-	-	-
14 津大村	182	178	4	-	1	-	-	-	-	-	-	-	-	-	-
211 香南市	919	900	19	5	13	2	-	2	-	-	1	-	-	-	1
01 赤岡町	16	16	-	-	-	-	-	-	-	-	-	-	-	-	-
02 岸本町	18	18	-	-	-	-	-	-	-	-	-	-	-	-	-
03 徳王子村	81	77	4	1	3	-	-	-	-	-	-	-	-	-	-
04 山南村	62	62	-	-	-	-	-	-	-	-	-	-	-	-	-
05 山北村	95	90	5	1	3	1	-	-	-	-	-	-	-	-	1
06 東川村 3-1	21	20	1	-	1	1	-	-	-	-	-	-	-	-	1
07 西川村 2-1	41	41	-	-	-	-	-	-	-	-	-	-	-	-	-
08 野市町	190	187	3	1	3	-	-	-	-	-	-	-	-	-	-
09 香宗村	47	47	-	-	-	-	-	-	-	-	-	-	-	-	-
10 富家村	52	52	-	-	-	-	-	-	-	-	-	-	-	-	-

1. 農業経営の特徴
(7) 農業生産関連事業を行っている経営体の事業種類別経営体数

単位：経営体

地域等	計	農業生産 関連事業を 行っていない	農業生産 関連事業を 行っている 実経営体数	事業				業種				別		
				農産物 の加工	小売業	観光農園	貸農園・ 体験農園等	農家民宿	農家 レストラン	海外への 輸出	再生可能 エネルギー 発電	その他		
11 佐古村2-1	84	81	3	1	1	-	-	-	-	-	-	-	1	-
12 夜須町	137	134	3	1	2	-	-	-	-	-	-	-	-	-
13 東川村3-2	10	10	-	-	-	-	-	-	-	-	-	-	-	-
14 吉川村	65	65	-	-	-	-	-	-	-	-	-	-	-	-
212 香美市	856	820	36	23	16	-	-	-	-	-	-	-	1	1
01 山田町	72	69	3	2	2	-	-	-	-	-	-	-	-	-
02 大楠植村	51	50	1	1	-	-	-	-	-	-	-	-	-	-
03 明治村	63	62	1	1	1	-	-	-	-	-	-	-	-	-
04 片地村	113	110	3	2	1	-	-	-	-	-	-	-	-	-
05 佐岡村	55	52	3	2	1	-	-	-	-	-	-	-	-	-
06 新改村	70	68	2	2	-	-	-	-	-	-	-	-	-	-
07 佐古村2-2	24	23	1	-	1	-	-	-	-	-	-	-	-	-
08 天坪村2-2	6	6	-	-	-	-	-	-	-	-	-	-	-	-
09 岩村2-2	48	46	2	1	1	-	-	-	-	-	-	-	-	-
10 晧霞村2-2	-	-	-	-	-	-	-	-	-	-	-	-	-	-
11 美良布町	93	90	3	1	2	-	-	-	-	-	-	-	1	-
12 晧霞村2-1	32	29	3	3	-	-	-	-	-	-	-	-	-	-
13 西川村2-2	11	10	1	1	-	-	-	-	-	-	-	-	-	-
14 在所村	87	81	6	3	3	-	-	-	-	-	-	-	-	1
15 檜山村	85	80	5	2	3	-	-	-	-	-	-	-	-	-
16 上葦生村	46	44	2	2	1	-	-	-	-	-	-	-	-	-
301 東洋町	41	34	7	3	2	1	-	-	-	1	-	-	-	-
01 野根町	15	15	-	-	-	-	-	-	-	-	-	-	-	-
02 甲浦町	26	19	7	3	2	1	-	-	-	1	-	-	-	-
302 奈半利町	103	100	3	1	2	-	-	-	-	-	-	-	-	-
303 田野町	110	103	7	2	5	-	-	-	-	-	-	-	-	1
304 安田町	254	254	-	-	-	-	-	-	-	-	-	-	-	-
305 北川村	176	165	11	9	3	-	-	-	-	-	-	1	-	-
306 馬路村	109	109	-	-	-	-	-	-	-	-	-	-	-	-
307 芸西村	241	236	5	4	1	-	-	-	-	-	-	-	-	-
01 和食村	120	117	3	3	-	-	-	-	-	-	-	-	-	-
02 馬ノ上村	44	44	-	-	-	-	-	-	-	-	-	-	-	-
03 西分村	77	75	2	1	1	-	-	-	-	-	-	-	-	-
04 東川村3-3	-	-	-	-	-	-	-	-	-	-	-	-	-	-
341 本山町	160	148	12	11	3	-	-	-	-	-	-	-	-	-
01 本山町	138	129	9	9	1	-	-	-	-	-	-	-	-	-
02 吉野村2-1	22	19	3	2	2	-	-	-	-	-	-	-	-	-

1. 農業経営の特徴

(7) 農業生産関連事業を行っている経営体の事業種類別経営体数

地域等	計	農業生産関連事業を行っていない	農業生産関連事業を行っている実経営体数	事業種類					業種				別			その他
				農産物の加工	小売業	観光農園	貸農園・体験農園等	農家民宿	農家レストラン	海外への輸出	再生可能エネルギー発電	業種	業種	業種		
344 大豊町	223	216	7	2	3	-	-	1	-	-	1	-	-	-	-	2
01 東豊永村	76	73	3	1	1	-	-	1	-	-	1	-	-	-	-	1
02 西豊永村	61	59	2	-	2	-	-	-	-	-	-	-	-	-	-	-
03 大杉村	76	74	2	1	-	-	-	-	-	1	-	-	-	-	-	1
04 天坪村 2-1	10	10	-	-	-	-	-	-	-	-	-	-	-	-	-	-
363 土佐町	247	230	17	8	4	2	-	-	-	-	-	-	-	3	-	3
01 森村	135	128	7	4	3	-	-	-	-	-	-	-	-	-	-	1
02 地藏寺村	71	64	7	3	1	2	-	-	-	-	-	-	-	1	-	2
03 田井村	x	x	x	x	x	x	x	x	x	x	x	x	x	x	x	x
04 吉野村 2-2	x	x	x	x	x	x	x	x	x	x	x	x	x	x	x	x
364 大川村	17	17	-	-	-	-	-	-	-	-	-	-	-	-	-	-
386 いの町	256	216	40	20	23	-	-	-	-	1	-	-	-	1	-	5
01 伊野町	23	21	2	1	1	-	-	-	-	-	-	-	-	-	-	-
02 八田村	20	18	2	-	2	-	-	-	-	-	-	-	-	-	-	-
03 宇治村	66	48	18	8	12	-	-	-	-	-	-	-	-	1	-	3
04 川内村	15	13	2	1	1	-	-	-	-	-	-	-	-	-	-	-
05 神谷村	13	10	3	1	2	-	-	-	-	-	-	-	-	-	-	-
06 三瀬村	x	x	x	x	x	x	x	x	x	x	x	x	x	x	x	x
07 小川村	23	19	4	1	3	-	-	-	-	-	-	-	-	-	-	2
08 清水村	12	10	2	2	-	-	-	-	-	1	-	-	-	-	-	-
09 上八川村	62	57	5	4	2	-	-	-	-	-	-	-	-	-	-	-
10 下八川村	14	13	1	1	-	-	-	-	-	-	-	-	-	-	-	-
11 本川村	x	x	x	x	x	x	x	x	x	x	x	x	x	x	x	x
387 仁淀川町	120	99	21	17	9	-	-	-	-	1	-	1	-	-	-	4
01 池川町	39	33	6	5	3	-	-	-	-	-	-	-	-	-	-	-
02 大崎村	25	22	3	3	-	-	-	-	-	-	-	-	-	-	-	-
03 名野川村	13	10	3	2	1	-	-	-	-	-	-	-	-	-	-	1
04 別府村 2-2	7	5	2	2	-	-	-	-	-	-	-	-	-	-	-	-
05 別府村 2-1	23	16	7	5	5	-	-	-	-	1	-	1	-	-	-	3
06 長者村 2-1	13	13	-	-	-	-	-	-	-	-	-	-	-	-	-	-
401 中土佐町	256	239	17	6	13	-	-	-	-	-	-	-	-	-	-	2
01 久礼町	68	65	3	-	3	-	-	-	-	-	-	-	-	-	-	-
02 上ノ加江町	70	66	4	2	2	-	-	-	-	-	-	-	-	-	-	-
03 大野見村	118	108	10	4	8	-	-	-	-	-	-	-	-	-	-	2
402 佐川町	474	440	34	12	25	1	-	-	-	-	-	-	-	-	-	1
01 佐川町	146	131	15	6	10	-	-	-	-	-	-	-	-	-	-	-
02 尾川村 2-1	35	33	2	1	1	-	-	-	-	-	-	-	-	-	-	-
03 斗賀野村	135	135	-	-	-	-	-	-	-	-	-	-	-	-	-	-

hCTV_05_99_108

1. 農業経営の特徴

(7) 農業生産関連事業を行っている経営体の事業種類別経営体数

単位：経営体

地域等	計	農業生産 関連事業を 行っていない	農業生産 関連事業を 行っている 実経営体数	事業				業種				別		
				農産物の 加工	小売業	観光農園	貸農園・ 体験農園等	農家民宿	農家 レストラン	海外への 輸出	再生可能 エネルギー 発電	その他		
04 黒岩村 2-1	113	98	15	4	13	1	-	-	-	-	-	-	-	1
05 加茂村 2-1	45	43	2	1	1	-	-	-	-	-	-	-	-	-
403 越知町	157	146	11	5	6	-	-	-	-	-	-	-	-	2
01 越知町	39	35	4	1	3	-	-	-	-	-	-	-	-	-
02 大桐村	8	8	-	-	-	-	-	-	-	-	-	-	-	-
03 横島村	65	62	3	1	2	-	-	-	-	-	-	-	-	1
04 尾川村 2-2	4	3	1	1	-	-	-	-	-	-	-	-	-	-
05 明治村	25	23	2	1	1	-	-	-	-	-	-	-	-	-
06 長者村 2-2	-	-	-	-	-	-	-	-	-	-	-	-	-	-
07 黒岩村 2-2	16	15	1	1	-	-	-	-	-	-	-	-	-	1
405 樺原町	202	188	14	6	7	-	-	1	2	-	-	-	-	-
410 日高村	157	144	13	3	12	-	-	-	-	-	-	-	-	3
01 日下村	104	97	7	2	6	-	-	-	-	-	-	-	-	2
02 能津村	29	25	4	1	4	-	-	-	-	-	-	-	-	1
03 加茂村 2-2	24	22	2	-	2	-	-	-	-	-	-	-	-	-
411 津野町	279	265	14	10	7	-	-	-	-	-	-	-	-	1
01 東津野村	159	149	10	6	6	-	-	-	-	-	-	-	-	1
02 上半山村	40	38	2	2	-	-	-	-	-	-	-	-	-	-
03 下半山村	80	78	2	2	1	-	-	-	-	-	-	-	-	-
412 四万十町	1,194	1,137	57	28	28	-	-	2	1	-	-	-	-	8
01 窪川町	325	311	14	4	9	-	-	-	-	-	-	-	-	1
02 松葉川村	124	112	12	3	9	-	-	1	-	-	-	-	-	3
03 仁井田村	98	94	4	3	1	-	-	-	-	-	-	-	-	-
04 東又村	166	157	9	6	4	-	-	-	-	1	-	-	-	2
05 興津村	55	55	-	-	-	-	-	-	-	-	-	-	-	-
06 大正町	187	180	7	3	3	-	-	1	-	-	-	-	-	1
07 昭和村	125	117	8	7	1	-	-	-	-	-	-	-	-	-
08 十川村	114	111	3	2	1	-	-	-	-	-	-	-	-	1
424 大月町	132	119	13	3	9	1	-	-	-	-	-	-	-	2
01 大内町	103	96	7	3	3	1	-	-	-	-	-	-	-	2
02 月灘村	29	23	6	-	6	-	-	-	-	-	-	-	-	-
427 三原村	120	106	14	11	4	-	-	4	3	-	-	-	-	1
428 黒潮町	350	325	25	6	20	-	-	-	-	-	-	-	-	3
01 佐賀町	109	96	13	1	12	-	-	-	-	-	-	-	-	2
02 白田川村 2-2	x	x	x	x	x	x	x	x	x	x	x	x	x	x
03 大方町 2-1	192	182	10	4	7	-	-	-	-	-	-	-	-	1
04 白田川村 2-1	x	x	x	x	x	x	x	x	x	x	x	x	x	x

地域等	1. 農業経営の特徴 (8) 農産物出荷先別経営体数										単位：経営体			
	計	農産物の販売なし	農産物の販売をした実経営体数	農協	農協以外の集出荷団体	卸売市場	小売業者	食品製造・外食産業	消費者に直接販売	自営の農産物直売所	その他の農産物直売所	インターネット	その他の方法	その他
39 高知県	12,657	1,253	11,404	7,500	1,602	1,909	1,141	306	2,647	368	1,410	139	1,058	943
201 高知市	1,332	29	1,303	799	126	284	154	38	461	110	298	15	117	106
01 (旭)	66	2	64	15	4	19	8	4	48	16	35	2	7	6
02 (中央)	25	2	23	15	2	11	1	-	15	2	8	-	6	1
03 (潮江)	27	-	27	8	2	20	3	2	6	1	2	1	4	1
04 (朝倉)	132	4	128	54	10	44	20	6	77	36	41	5	15	9
05 (鴨田)	22	-	22	8	1	6	3	3	8	4	3	-	2	3
06 (初月)	34	1	33	14	3	8	13	-	20	6	16	-	2	2
07 (秦)	25	2	23	14	2	1	4	-	9	1	6	-	5	1
08 (一宮)	52	1	51	18	4	10	7	4	19	7	6	-	9	14
09 (布師田)	38	-	38	33	4	4	3	-	6	-	5	-	1	3
10 (高須)	49	2	47	34	3	5	5	1	22	6	15	-	2	1
11 (五台山)	47	1	46	35	4	8	9	-	17	5	7	-	7	3
12 (三里)	53	-	53	39	2	8	4	-	7	4	2	-	3	5
13 (長浜)	37	1	36	20	2	13	3	-	12	2	7	-	5	4
14 大津村	48	-	48	37	2	10	2	-	11	2	9	-	2	4
15 介良村2-1	46	1	45	34	4	7	5	1	9	1	7	1	1	-
16 鏡村	83	7	76	33	10	15	6	1	47	4	40	-	8	5
17 土佐山村	111	1	110	86	20	20	8	3	26	4	18	2	9	2
18 森山村	36	-	36	29	3	1	1	1	16	-	15	-	3	3
19 弘岡上村	45	-	45	32	8	15	2	-	11	1	8	-	2	1
20 弘岡中村	31	-	31	22	4	9	4	2	11	1	10	1	2	4
21 弘岡下村	67	-	67	43	7	18	10	2	17	3	13	-	4	6
22 西分村	29	1	28	22	5	2	4	-	8	-	5	-	3	4
23 仁西村	64	-	64	53	5	6	4	2	7	-	4	1	3	-
24 諸木村	110	2	108	58	14	18	22	5	22	3	9	2	10	20
25 芳原村	13	-	13	9	-	3	-	-	3	-	1	-	2	2
26 秋山村	42	1	41	34	1	3	3	1	7	1	6	-	-	2
202 室戸市	250	37	213	151	23	35	20	1	31	6	21	1	7	33
01 室戸町	38	12	26	22	-	5	2	-	3	-	2	-	1	4
02 室戸岬町	x	x	x	x	x	x	x	x	x	x	x	x	x	x
03 佐喜浜町	x	x	x	x	x	x	x	x	x	x	x	x	x	x
04 吉良川町	115	7	108	79	11	23	17	-	16	1	14	1	1	17
05 羽根村	76	6	70	45	10	7	1	1	9	4	5	-	3	12
203 安芸市	751	23	728	474	183	208	27	10	78	16	28	5	33	21
01 安芸町	142	10	132	94	28	27	1	1	13	2	8	1	2	-
02 土居村	92	3	89	62	16	30	7	2	10	3	2	-	5	5
03 井ノ口村	139	4	135	88	42	40	4	-	24	4	8	1	13	7

hCTV_05_99_111 1. 農業経営の特徴 (8) 農産物出荷先別経営体数 単位：経営体

地域等	計	農産物の販売なし	農産物の販売をした実経営体数	農産物の出荷先別				農産物の出荷先別					
				農協	農協以外の集出荷団体	卸売市場	小売業者	食品製造・外食産業	消費者に直接販売	自営の農産物直売所	その他の農産物直売所	インターネット	その他の方法
04 畑山村	27	1	26	21	-	1	2	4	3	-	2	1	2
05 川北村	104	3	101	63	37	26	8	2	14	3	5	1	7
06 伊尾木村	79	1	78	26	22	44	3	-	8	4	2	-	2
07 東川村	48	-	48	47	1	2	2	-	1	-	1	-	1
08 赤野村	120	1	119	73	37	38	-	1	5	-	2	3	-
09 西川村	-	-	-	-	-	-	-	-	-	-	-	-	-
204 南国市	913	45	868	612	104	203	112	32	187	25	129	15	48
01 後免町	x	x	x	x	x	x	x	x	x	x	x	x	x
02 上倉村	30	1	29	20	3	5	5	4	17	-	16	1	6
03 瓶岩村	25	4	21	16	1	-	3	-	7	3	7	1	-
04 久礼田村	47	3	44	25	7	5	5	1	13	1	11	-	1
05 国府村	39	7	32	15	3	7	4	2	11	2	7	3	4
06 長岡村	116	8	108	77	12	35	11	8	33	5	16	3	12
07 大篠村	93	3	90	72	9	13	19	1	12	1	10	-	2
08 三和村	129	-	129	101	14	37	13	2	16	1	14	1	3
09 稲生村	34	1	33	26	3	4	4	-	12	2	8	2	2
10 十市村	78	-	78	47	13	31	8	1	9	3	6	-	3
11 日章村	116	3	113	79	17	19	11	3	18	4	9	3	1
12 前浜村	26	-	26	16	3	12	5	5	3	-	2	-	1
13 岡豊村	83	14	69	54	6	7	5	2	16	2	8	-	8
14 野田村	26	-	26	20	3	3	3	-	8	1	6	-	2
15 岩村2-1	61	1	60	35	10	24	15	3	10	-	9	1	2
16 介良村2-2	x	x	x	x	x	x	x	x	x	x	x	x	x
205 土佐市	515	23	492	318	68	166	82	6	97	19	46	8	37
01 高岡町	105	11	94	53	19	17	14	-	22	6	11	-	8
02 戸波村	120	4	116	74	23	49	24	3	27	3	6	5	17
03 北原村	79	2	77	53	9	31	23	-	10	1	6	1	3
04 波介村	79	2	77	47	3	37	12	1	24	5	15	2	6
05 蓮池村	22	3	19	10	5	5	4	-	1	-	-	-	1
06 高石村	37	1	36	21	5	7	2	-	7	2	4	-	5
07 宇佐町	20	-	20	17	-	5	2	2	2	1	1	-	1
08 新居村	53	-	53	43	4	15	1	-	4	1	3	-	1
206 須崎市	479	37	442	312	21	67	26	3	99	16	52	5	35
01 須崎町	171	17	154	117	3	18	7	1	38	8	21	1	12
02 浦ノ内村	140	7	133	83	7	41	8	1	21	4	2	4	15
03 多ノ郷村	83	5	78	57	3	4	5	1	22	1	18	-	4
04 吾桑村	41	2	39	31	3	4	1	-	8	1	4	-	3
05 上分村	44	6	38	24	5	-	5	-	10	2	7	-	3

1. 農業経営の特徴
(8) 農産物出荷先別経営体数

単位：経営体

地域等	計	農産物の販売なし	農産物の販売をした実経営体数	農産物の出荷先別					別の					
				農協	農協以外の集出荷団体	卸売市場	小売業者	食品製造・外食産業	消費者に直接販売	自営の農産物直売所	その他の農産物直売所	インターネット	その他の方法	その他
208 宿毛市	313	24	289	175	35	44	27	6	80	14	23	13	46	55
01 宿毛町	166	10	156	87	14	36	15	3	47	7	10	8	33	33
02 小筑紫村	40	4	36	27	2	3	3	1	10	2	2	3	6	3
03 橋上村	32	6	26	14	5	1	4	1	9	2	7	-	2	3
04 山奈村	48	3	45	32	11	1	1	1	9	2	2	-	5	10
05 平田村	27	1	26	15	3	3	4	-	5	1	2	2	-	6
06 沖ノ島村	-	-	-	-	-	-	-	-	-	-	-	-	-	-
209 土佐清水市	173	8	165	125	13	3	6	-	39	2	18	3	19	9
01 清水町	40	1	39	31	2	1	2	-	13	1	8	1	4	-
02 三崎町	51	4	47	39	3	-	1	-	8	-	3	2	4	5
03 伊豆田村	47	1	46	34	4	2	1	-	6	1	2	-	3	3
04 下川口村	35	2	33	21	4	-	2	-	12	-	5	-	8	1
210 四万十市	778	111	667	505	93	40	77	16	126	9	57	4	68	52
01 中村町	x	x	x	x	x	x	x	x	x	x	x	x	x	x
02 下田町	31	4	27	16	3	3	6	1	8	2	5	1	1	2
03 東山村	49	6	43	36	3	7	4	-	8	-	7	-	1	-
04 藏岡村	74	11	63	25	10	9	11	4	31	-	8	-	26	9
05 富山村	75	30	45	34	2	7	5	1	6	-	5	-	3	2
06 大川筋村	32	5	27	22	2	-	-	-	4	1	1	-	2	2
07 後川村	62	7	55	42	5	3	7	1	5	-	2	-	3	7
08 八束村	56	2	54	39	13	3	12	1	11	-	6	2	4	4
09 中筋村	24	4	20	15	3	-	3	-	1	-	-	-	1	1
10 東中筋村	32	1	31	28	5	-	3	1	1	-	-	-	1	1
11 具同村	40	5	35	27	14	4	7	1	10	3	6	1	4	2
12 大方町 2-2	x	x	x	x	x	x	x	x	x	x	x	x	x	x
13 江川崎村	101	12	89	75	8	1	3	3	10	1	6	-	3	8
14 津大村	182	22	160	135	21	-	13	3	27	2	8	-	18	13
211 香南市	919	45	874	530	120	391	82	15	177	20	124	7	44	46
01 赤岡町	16	1	15	9	4	10	-	-	1	-	-	1	1	1
02 岸本町	18	-	18	10	2	11	2	1	-	-	-	-	-	-
03 徳王子村	81	7	74	58	10	29	4	1	7	1	4	-	2	2
04 山南村	62	7	55	40	6	19	4	2	10	2	6	-	2	4
05 山北村	95	2	93	47	5	60	13	-	29	6	13	2	13	6
06 東川村 3-1	21	3	18	7	2	12	2	1	3	-	2	-	1	1
07 西川村 2-1	41	1	40	24	7	27	4	-	10	-	9	-	1	4
08 野市町	190	5	185	104	24	80	22	3	31	8	20	2	6	11
09 香宗村	47	2	45	26	15	15	5	-	5	-	3	-	3	5
10 富家村	52	4	48	31	9	27	2	-	3	-	1	-	2	3

hCTV_05_99_111 1. 農業経営の特徴 (8) 農産物出荷先別経営体数 単位：経営体

地域等	計	農産物の販売なし	農産物の販売をした実経営体数	農産物の出荷先別						別の					
				農協	農協以外の集出荷団体	卸売市場	小売業者	食品製造・外食産業	消費者に直接販売	自営の農産物直売所	その他の農産物直売所	インターネット	その他の方法	その他	
11 佐古村2-1	84	6	78	46	10	35	3	3	7	7	-	1	-	6	2
12 夜須町	137	3	134	93	12	38	13	4	61	3	3	57	2	5	5
13 東川村3-2	10	-	10	5	-	-	1	-	7	-	-	6	-	1	1
14 吉川村	65	4	61	30	14	28	7	-	3	-	-	2	-	1	1
212 香美市	856	107	749	527	50	62	66	18	164	17	86	9	68	66	66
01 山田町	72	5	67	47	3	6	9	6	13	2	7	2	3	2	2
02 大楠植村	51	8	43	31	1	4	4	-	12	-	10	-	3	3	3
03 明治村	63	1	62	47	2	11	5	1	9	1	5	2	4	1	1
04 片地村	113	10	103	68	5	9	13	1	24	1	10	-	15	11	11
05 佐岡村	55	15	40	35	2	4	2	1	5	1	3	-	1	2	2
06 新改村	70	11	59	45	5	6	3	1	4	-	1	1	3	6	6
07 佐古村2-2	24	-	24	17	1	-	1	2	4	4	-	1	-	3	4
08 天坪村2-2	6	1	5	2	-	-	-	-	3	1	1	1	-	1	1
09 岩村2-2	48	1	47	31	3	10	13	-	6	-	4	-	3	-	-
10 曉霞村2-2	-	-	-	-	-	-	-	-	-	-	-	-	-	-	-
11 美良布町	93	16	77	43	7	3	6	2	35	7	20	1	10	10	10
12 曉霞村2-1	32	7	25	21	1	1	1	-	6	1	5	-	-	1	1
13 西川村2-2	11	-	11	6	2	1	1	1	3	-	1	-	2	2	2
14 在所村	87	16	71	38	8	1	6	2	24	1	12	2	13	18	18
15 槇山村	85	6	79	66	3	7	2	-	11	1	5	1	4	3	3
16 上韮生村	46	10	36	30	7	2	-	1	5	1	1	-	3	2	2
301 東洋町	41	3	38	21	7	9	2	2	18	10	7	2	5	2	2
01 野根町	15	3	12	9	-	1	-	1	4	-	3	-	1	1	1
02 甲浦町	26	-	26	12	7	8	2	1	14	10	4	2	4	1	1
302 奈半利町	103	10	93	38	35	8	3	1	7	1	2	-	4	29	29
303 田野町	110	8	102	67	24	23	6	2	15	3	9	-	3	7	7
304 安田町	254	6	248	209	23	37	5	2	12	1	5	-	6	6	6
305 北川村	176	10	166	156	11	15	6	7	4	-	2	1	2	6	6
306 馬路村	109	1	108	107	1	-	-	-	4	-	2	-	2	-	-
307 芸西村	241	-	241	142	45	89	6	-	19	2	14	-	4	5	5
01 和食村	120	-	120	64	27	57	3	-	5	1	3	-	1	1	1
02 馬ノ上村	44	-	44	29	7	14	1	-	2	-	2	-	1	2	2
03 西分村	77	-	77	49	11	18	2	-	12	1	9	-	2	2	2
04 東川村3-3	-	-	-	-	-	-	-	-	-	-	-	-	-	-	-
341 本山町	160	32	128	67	45	9	8	10	46	3	30	4	11	13	13
01 本山町	138	25	113	60	43	9	6	7	40	2	27	3	10	10	10
02 吉野村2-1	22	7	15	7	2	-	2	3	6	1	3	1	1	3	3

1. 農業経営の特徴
(8) 農産物出荷先別経営体数

単位：経営体

地域等	計	農産物の販売なし	農産物の販売をした実経営体数	農産物の出荷先別						その他				
				農協	農協以外の集出荷団体	卸売市場	小売業者	食品製造・外食産業	消費者に直接販売	自営の農産物直売所	その他の農産物直売所	インターネット	その他の方法	
344 大豊町	223	37	186	150	20	6	20	8	21	1	13	2	6	17
01 東豊永村	76	11	65	53	5	3	8	6	4	7	3	-	1	7
02 西豊永村	61	10	51	48	7	-	6	2	4	-	2	1	1	-
03 大杉村	76	16	60	42	8	2	6	-	11	-	7	1	4	10
04 天坪村2-1	10	-	10	7	-	1	-	-	2	1	1	-	-	-
363 土佐町	247	40	207	163	15	4	14	9	50	3	25	1	24	27
01 森村	135	25	110	90	11	3	11	7	22	1	13	1	8	13
02 地藏寺村	71	12	59	45	3	1	1	-	20	1	11	-	10	8
03 田井村	x	x	x	x	x	x	x	x	x	x	x	x	x	x
04 吉野村2-2	x	x	x	x	x	x	x	x	x	x	x	x	x	x
364 大川村	17	3	14	10	2	1	1	2	4	-	4	1	-	4
386 いの町	256	29	227	109	33	30	39	9	113	21	80	9	28	29
01 伊野町	23	2	21	9	6	7	4	1	12	3	9	-	4	2
02 八田村	20	1	19	9	4	2	1	1	11	4	9	1	1	2
03 宇治村	66	-	66	29	8	12	24	2	40	8	30	4	7	5
04 川内村	15	1	14	5	2	2	-	-	9	3	1	-	5	1
05 神谷村	13	4	9	4	-	2	1	1	5	1	2	1	3	-
06 三瀬村	x	x	x	x	x	x	x	x	x	x	x	x	x	x
07 小川村	23	2	21	10	1	1	5	1	9	-	8	1	1	2
08 清水村	12	2	10	8	3	1	1	1	1	1	1	1	-	-
09 上八川村	62	14	48	27	7	-	1	1	18	-	14	-	5	15
10 下八川村	14	1	13	5	2	2	1	-	5	1	3	-	1	1
11 本川村	x	x	x	x	x	x	x	x	x	x	x	x	x	x
387 仁淀川町	120	21	99	75	10	8	12	4	16	2	7	4	7	8
01 池川町	39	9	30	15	5	3	3	3	6	-	4	2	2	3
02 大崎村	25	1	24	22	1	1	2	-	2	-	1	-	1	1
03 名野川村	13	1	12	8	1	3	1	-	3	1	-	-	2	1
04 別府村2-2	7	4	3	2	1	-	-	-	1	-	-	1	-	1
05 別府村2-1	23	1	22	21	1	1	6	-	4	1	2	1	2	2
06 長者村2-1	13	5	8	7	1	-	-	1	-	-	-	-	-	-
401 中土佐町	256	21	235	148	33	11	30	10	57	3	11	5	43	34
01 久礼町	68	9	59	44	3	3	3	2	18	-	5	1	13	10
02 上ノ加江町	70	4	66	57	7	3	6	2	6	1	1	2	3	4
03 大野見村	118	8	110	47	23	5	21	6	33	2	5	2	27	20
402 佐川町	474	62	412	183	65	36	38	11	192	16	68	3	125	70
01 佐川町	146	22	124	61	22	5	9	5	67	8	26	1	43	24
02 尾川村2-1	35	10	25	5	2	3	1	-	14	1	1	-	12	6
03 斗賀野村	135	17	118	47	15	3	8	3	51	3	11	1	40	25

hCTV_05_99_111 1. 農業経営の特徴 (8) 農産物出荷先別経営体数 単位：経営体

地域等	計	農産物の販売なし	農産物の販売をした実経営体数	農産物の出荷先別						その他				
				農協	農協以外の集出荷団体	卸売市場	小売業者	食品製造・外食産業	消費者に直接販売	自営農産物直売所	その他の農産物直売所	インターネット	その他の方法	
04 黒岩村2-1	113	5	108	53	19	22	13	2	43	3	20	1	22	8
05 加茂村2-1	45	8	37	17	7	3	7	1	17	1	10	-	8	7
403 越知町	157	7	150	57	74	34	14	19	45	5	27	1	21	10
01 越知町	39	3	36	12	13	5	2	3	17	2	8	-	11	4
02 大桐村	8	1	7	5	1	-	-	-	5	-	4	-	2	-
03 横島村	65	-	65	23	33	23	7	11	13	2	9	-	4	3
04 尾川村2-2	4	1	3	3	1	-	2	-	2	-	2	-	-	-
05 明治村	25	1	24	10	18	2	1	3	4	1	3	-	1	-
06 長者村2-2	-	-	-	-	-	-	-	-	-	-	-	-	-	-
07 黒岩村2-2	16	1	15	4	8	4	2	2	4	-	1	1	3	3
405 樺原町	202	106	96	76	4	3	5	1	20	2	7	2	11	12
410 日高村	157	22	135	85	15	9	10	10	62	6	37	3	28	13
01 日下村	104	12	92	63	12	5	7	6	37	4	24	1	15	5
02 能津村	29	8	21	5	1	4	3	3	14	-	9	2	7	5
03 加茂村2-2	24	2	22	17	2	-	-	1	11	2	4	-	6	3
411 津野町	279	112	167	113	40	6	5	1	45	3	32	1	12	13
01 東津野村	159	74	85	60	14	5	5	1	28	3	20	-	8	9
02 上半山村	40	7	33	20	13	1	-	-	4	-	4	-	-	-
03 下半山村	80	31	49	33	13	-	-	-	13	-	8	1	4	4
412 四万十町	1,194	150	1,044	649	179	22	194	37	241	22	82	11	149	94
01 窪川町	325	25	300	184	81	11	50	10	55	10	22	3	25	26
02 松葉川村	124	3	121	43	29	1	40	7	31	2	9	2	20	26
03 仁井田村	98	2	96	59	17	1	28	4	27	2	12	2	11	9
04 東又村	166	3	163	109	30	5	38	7	23	1	9	1	14	12
05 興津村	55	-	55	53	2	2	-	1	1	-	1	-	-	-
06 大正町	187	56	131	54	14	1	27	4	77	5	16	1	66	3
07 昭和村	125	37	88	67	3	1	7	-	13	1	4	1	9	15
08 十川村	114	24	90	80	3	-	4	4	14	1	9	1	4	3
424 大月町	132	25	107	58	22	7	6	5	40	5	26	1	10	9
01 大内町	103	17	86	45	18	7	5	3	32	1	22	1	8	8
02 月灘村	29	8	21	13	4	-	1	2	8	4	4	-	2	1
427 三原村	120	15	105	69	26	4	13	3	24	3	9	2	13	7
428 黒潮町	350	44	306	220	37	35	25	8	53	2	29	1	22	31
01 佐賀町	109	27	82	57	8	6	5	1	20	-	8	-	12	10
02 白田川村2-2	x	x	x	x	x	x	x	x	x	x	x	x	x	x
03 大方町2-1	192	11	181	130	25	22	14	3	27	1	19	1	7	20
04 白田川村2-1	x	x	x	x	x	x	x	x	x	x	x	x	x	x

1. 農業経営の特徴

(9) 農産物の売上1位の出荷先別経営体数

地域等	農産物の売上1位の出荷先別					単位：経営体			
	計	農協	農協以外の 集出荷団体	卸売市場	小売業者	食品製 造業・ 外食産業	消費者に 直接販売	その他	
39 高知県	11,404	6,604	1,085	1,167	601	129	1,294	524	
201 高知市	1,303	683	70	154	78	11	251	56	
01 (旭)	64	8	3	11	1	-	39	2	
02 (中央)	23	11	1	6	-	-	5	-	
03 (潮江)	27	5	1	16	1	1	3	-	
04 (朝倉)	128	37	6	17	8	1	57	2	
05 (鴨田)	22	6	1	4	2	2	5	2	
06 (初月)	33	9	2	6	10	-	6	-	
07 (秦)	23	11	2	-	3	-	6	1	
08 (一宮)	51	12	2	7	6	2	10	12	
09 (布師田)	38	26	3	2	2	-	3	2	
10 (高須)	47	34	-	1	2	1	8	1	
11 (五台山)	46	31	2	2	7	-	4	-	
12 (三里)	53	37	1	3	2	-	5	5	
13 (長浜)	36	16	2	8	1	-	7	2	
14 大津村	48	33	1	6	1	-	5	2	
15 介良村2-1	45	29	3	6	3	-	4	-	
16 鏡村	76	25	6	9	4	-	29	3	
17 土佐山村	110	80	8	8	3	1	9	1	
18 森山村	36	24	2	1	1	1	7	-	
19 弘岡上村	45	29	3	10	-	-	3	-	
20 弘岡中村	31	20	2	-	1	-	7	1	
21 弘岡下村	67	39	2	7	5	1	9	4	
22 西分村	28	21	2	-	1	-	3	1	
23 仁西村	64	52	5	5	1	-	1	-	
24 諸木村	108	51	9	15	11	-	10	12	
25 芳原村	13	7	-	1	-	-	3	2	
26 秋山村	41	30	1	3	2	1	3	1	
202 室戸市	213	142	13	15	13	-	12	18	
01 室戸町	26	21	-	2	2	-	1	-	
02 室戸岬町	x	x	x	x	x	x	x	x	
03 佐喜浜町	x	x	x	x	x	x	x	x	
04 吉良川町	108	72	6	11	10	-	2	7	
05 羽根村	70	45	5	2	1	-	6	11	
203 安芸市	728	412	111	155	9	6	28	7	
01 安芸町	132	89	17	18	1	-	7	-	
02 土居村	89	54	8	18	1	2	4	2	
03 井ノ口村	135	63	30	29	2	-	8	3	

1. 農業経営の特徴

hCTV_05_99_112

地域等	(9) 農産物の売上1位の出荷先別経営体数					単位：経営体			
	計	農協	農協以外の 農産物 集出荷団体	卸売市場	小売業者	1位	2位	3位	その他
04 畑山村	26	20	-	1	1	3	1	-	-
05 川北村	101	53	17	23	2	1	3	2	-
06 伊尾木村	78	16	18	41	1	-	2	-	-
07 東川村	48	45	-	1	1	-	1	-	-
08 赤野村	119	72	21	24	-	-	2	-	-
09 西川村	-	-	-	-	-	-	-	-	-
204 南国市	868	521	74	122	44	8	79	20	-
01 後免町	x	x	x	x	x	x	x	x	x
02 上倉村	29	13	2	-	1	2	10	1	-
03 瓶岩村	21	15	-	-	1	-	4	1	-
04 久礼田村	44	22	6	3	1	1	9	2	-
05 国府村	32	12	3	6	4	-	4	3	-
06 長岡村	108	65	7	15	3	2	13	3	-
07 大篠村	90	64	5	9	9	-	3	-	-
08 三和村	129	82	10	26	2	1	5	3	-
09 稲生村	33	22	2	3	1	-	3	2	-
10 十市村	78	43	8	18	4	-	5	-	-
11 日章村	113	71	15	14	5	-	8	-	-
12 前浜村	26	13	1	8	1	1	1	1	-
13 岡豊村	69	49	4	4	4	-	5	3	-
14 野田村	26	15	3	2	1	-	4	1	-
15 岩村2-1	60	27	8	13	6	1	5	-	-
16 介良村2-2	x	x	x	x	x	x	x	x	x
205 土佐市	492	255	48	89	43	-	41	16	-
01 高岡町	94	45	13	8	9	-	16	3	-
02 戸波村	116	52	17	21	11	-	11	4	-
03 北原村	77	36	7	14	14	-	4	2	-
04 波介村	77	37	1	28	5	-	5	1	-
05 蓮池村	19	9	4	1	3	-	1	1	-
06 高石村	36	20	5	4	1	-	2	4	-
07 宇佐町	20	17	-	2	-	-	-	1	-
08 新居村	53	39	1	11	-	-	2	-	-
206 須崎市	442	302	12	52	12	2	43	19	-
01 須崎町	154	117	2	14	3	-	12	6	-
02 浦ノ内村	133	79	5	32	3	1	10	3	-
03 多ノ郷村	78	54	1	3	4	1	11	4	-
04 吾桑村	39	29	1	3	-	-	3	3	-
05 上分村	38	23	3	-	2	-	7	3	-

1. 農業経営の特徴

(9) 農産物の売上1位の出荷先別経営体数

地域等	農産物の売上1位の出荷先別					単位：経営体			
	計	農協	農協以外の 集出荷団体	卸売市場	小売業者	食品製 造業・ 外食産業	消費者に 直接販売	その他	
208 宿毛市	289	158	24	19	14	2	37	35	
01 宿毛町	156	81	10	15	6	2	22	20	
02 小筑紫村	36	23	2	1	1	-	7	2	
03 橋上村	26	12	4	-	4	-	4	2	
04 山奈村	45	28	5	1	1	-	2	8	
05 平田村	26	14	3	2	2	-	2	3	
06 沖ノ島村	-	-	-	-	-	-	-	-	
209 土佐清水市	165	120	11	2	3	-	24	5	
01 清水町	39	30	1	-	1	-	7	-	
02 三崎町	47	35	3	-	1	-	6	2	
03 伊豆田村	46	34	3	2	1	-	4	2	
04 下川口村	33	21	4	-	-	-	7	1	
210 四万十市	667	460	57	17	42	8	63	20	
01 中村町	x	x	x	x	x	x	x	x	
02 下田町	27	15	1	2	3	-	5	1	
03 東山村	43	32	3	2	3	-	3	-	
04 磯岡村	63	17	8	4	7	2	18	7	
05 富山村	45	32	2	4	4	1	1	1	
06 大川筋村	27	22	2	-	-	-	2	1	
07 後川村	55	41	3	1	4	-	2	4	
08 八束村	54	32	8	1	7	1	5	-	
09 中筋村	20	15	2	-	2	-	1	-	
10 東中筋村	31	28	1	-	1	-	1	-	
11 具同村	35	25	6	-	1	-	1	2	
12 大方町2-2	x	x	x	x	x	x	x	x	
13 江川崎村	89	70	7	1	-	3	6	2	
14 津大村	160	122	11	-	10	1	15	1	
211 香南市	874	426	77	268	29	3	51	20	
01 赤岡町	15	4	3	7	-	-	-	1	
02 岸本町	18	6	2	10	-	-	-	-	
03 徳王子村	74	44	7	20	-	1	2	-	
04 山南村	55	34	3	13	-	-	2	3	
05 山北村	93	37	1	35	6	-	11	3	
06 東川村3-1	18	6	1	9	1	-	1	-	
07 西川村2-1	40	19	2	12	2	-	5	-	
08 野市町	185	82	18	64	5	1	11	4	
09 香宗村	45	20	10	8	3	-	2	2	
10 富家村	48	22	5	18	1	-	1	1	

hCTV_05_99_112

1. 農業経営の特徴

(9) 農産物の売上1位の出荷先別経営体数

単位：経営体

地域等	農産物の売上1位の					出荷先別		
	計	農協	農協以外の 集出荷団体	卸売市場	小売業者	食品製 造業・ 外食産業	消費者に 直接販売	その他
11 佐古村2-1	78	37	7	29	1	1	1	2
12 夜須町	134	89	7	21	4	-	11	2
13 東川村3-2	10	4	-	-	1	-	4	1
14 吉川村	61	22	11	22	5	-	-	1
212 香美市	749	496	31	31	42	7	97	45
01 山田町	67	44	2	1	7	4	8	1
02 大楠植村	43	29	1	1	3	-	6	3
03 明治村	62	45	1	6	4	-	5	1
04 片地村	103	64	5	4	9	-	16	5
05 佐岡村	40	34	1	2	-	-	2	1
06 新改村	59	42	4	5	2	-	1	5
07 佐古村2-2	24	16	-	-	1	2	2	3
08 天坪村2-2	5	2	-	-	-	-	2	1
09 岩村2-2	47	28	2	6	7	-	4	-
10 晧霞村2-2	-	-	-	-	-	-	-	-
11 美良布町	77	37	2	2	4	-	26	6
12 晧霞村2-1	25	20	-	1	1	-	2	1
13 西川村2-2	11	5	2	-	1	1	1	1
14 在所村	71	34	5	1	2	-	15	14
15 槇山村	79	66	1	2	1	-	7	2
16 上韮生村	36	30	5	-	-	-	-	1
301 東洋町	38	17	5	5	1	1	8	1
01 野根町	12	8	-	1	-	1	2	-
02 甲浦町	26	9	5	4	1	-	6	1
302 奈半利町	93	30	26	6	2	1	2	26
303 田野町	102	47	20	20	6	-	5	4
304 安田町	248	196	19	29	1	-	-	3
305 北川村	166	143	6	5	2	7	-	3
306 馬路村	108	107	1	-	-	-	-	-
307 芸西村	241	139	40	55	1	-	6	-
01 和食村	120	62	25	31	-	-	2	-
02 馬ノ上村	44	28	6	8	-	-	2	-
03 西分村	77	49	9	16	1	-	2	-
04 東川村3-3	-	-	-	-	-	-	-	-
341 本山町	128	50	33	6	6	4	22	7
01 本山町	113	44	32	6	4	2	21	4
02 吉野村2-1	15	6	1	-	2	2	1	3

1. 農業経営の特徴

(9) 農産物の売上1位の出荷先別経営体数

地域等	農産物の売上1位の出荷先別					単位：経営体			
	計	農協	農協以外の 集出荷団体	卸売市場	小売業者	食品製 造業・ 外食産業	消費者に 直接販売	その他	
344 大豊町	186	133	13	4	10	4	12	10	
01 東豊永村	65	43	4	2	6	4	1	5	
02 西豊永村	51	44	3	-	3	-	1	-	
03 大杉村	60	39	6	1	1	-	8	5	
04 天坪村2-1	10	7	-	1	-	-	2	-	
363 土佐町	207	151	10	2	8	6	16	14	
01 森村	110	82	6	1	6	4	5	6	
02 地藏寺村	59	42	3	1	-	-	7	6	
03 田井村	x	x	x	x	x	x	x	x	
04 吉野村2-2	x	x	x	x	x	x	x	x	
364 大川村	14	9	1	1	-	-	1	2	
386 いの町	227	86	17	10	22	2	76	14	
01 伊野町	21	6	4	1	2	-	7	1	
02 八田村	19	8	1	-	-	-	9	1	
03 宇治村	66	18	2	4	15	-	24	3	
04 川内村	14	5	1	2	-	-	6	-	
05 神谷村	9	4	-	-	-	-	5	-	
06 三瀬村	x	x	x	x	x	x	x	x	
07 小川村	21	10	1	1	4	-	5	-	
08 清水村	10	7	2	-	-	-	1	-	
09 上八川村	48	20	5	-	-	1	14	8	
10 下八川村	13	5	1	2	1	-	3	1	
11 本川村	x	x	x	x	x	x	x	x	
387 仁淀川町	99	67	7	6	5	2	9	3	
01 池川町	30	14	4	3	2	1	4	2	
02 大崎村	24	21	1	-	-	-	1	1	
03 名野川村	12	7	1	2	1	-	1	-	
04 別府村2-2	3	1	1	-	-	-	1	-	
05 別府村2-1	22	17	-	1	2	-	2	-	
06 長者村2-1	8	7	-	-	-	1	-	-	
401 中土佐町	235	120	29	5	17	3	39	22	
01 久礼町	59	38	2	1	1	1	11	6	
02 上ノ加江町	66	53	6	2	3	-	2	-	
03 大野見村	110	29	21	2	14	2	26	16	
402 佐川町	412	143	49	24	18	9	120	49	
01 佐川町	124	44	13	2	4	4	43	14	
02 尾川村2-1	25	5	2	2	-	-	11	5	
03 斗賀野村	118	39	13	2	3	2	39	20	

1. 農業経営の特徴

hCTV_05_99_112

地域等	(9) 農産物の売上1位の出荷先別経営体数					単位：経営体			
	計	農協	農協以外の 農産物 集出荷団体	卸売市場	小売業者	1位	製造業・ 食品業・ 外食産業	出荷先 消費者に 直接販売	その他
04 黒岩村2-1	108	41	15	17	8	2	19	6	
05 加茂村2-1	37	14	6	1	3	1	8	4	
403 越知町	150	31	58	18	5	11	23	4	
01 越知町	36	7	11	1	1	2	12	2	
02 大桐村	7	2	-	-	-	-	5	-	
03 横島村	65	12	22	15	4	7	3	2	
04 尾川村2-2	3	3	-	-	-	-	-	-	
05 明治村	24	3	18	-	-	2	1	-	
06 長者村2-2	-	-	-	-	-	-	-	-	
07 黒岩村2-2	15	4	7	2	-	-	2	-	
405 樺原町	96	74	3	3	-	1	6	9	
410 日高村	135	71	8	5	5	7	30	9	
01 日下村	92	53	7	2	4	5	17	4	
02 能津村	21	3	-	3	1	1	9	4	
03 加茂村2-2	22	15	1	-	-	1	4	1	
411 津野町	167	105	28	5	1	-	23	5	
01 東津野村	85	56	8	4	1	-	12	4	
02 上半山村	33	18	11	1	-	-	3	-	
03 下半山村	49	31	9	-	-	-	8	1	
412 四万十町	1,044	585	131	16	133	15	116	48	
01 窪川町	300	164	58	8	29	4	26	11	
02 松葉川村	121	36	22	1	30	2	13	17	
03 仁井田村	96	52	11	-	19	3	7	4	
04 東又村	163	94	23	3	29	3	7	4	
05 興津村	55	52	1	2	-	-	-	-	
06 大正町	131	43	12	1	19	2	52	2	
07 昭和村	88	66	2	1	5	-	6	8	
08 十川村	90	78	2	-	2	1	5	2	
424 大月町	107	57	11	3	3	5	22	6	
01 大内町	86	44	8	3	3	3	20	5	
02 月灘村	21	13	3	-	-	2	2	1	
427 三原村	105	63	19	2	6	-	12	3	
428 黒潮町	306	205	23	13	20	4	20	21	
01 佐賀町	82	54	6	4	5	-	7	6	
02 白田川村2-2	x	x	x	x	x	x	x	x	
03 大方町2-1	181	122	16	5	10	2	11	15	
04 白田川村2-1	x	x	x	x	x	x	x	x	

地域等	1. 農業経営の特徴										を					行					単位：経営体
	(10) 青色申告を行っている経営体の取組年数別経営体数										告					易					
	合計	青色申告 を行って いない	計	正規の 簿記	1年	2年	3年	4年	5年以上	小計	1年	2年	3年	4年	5年以上	小計	1年	2年	3年	4年	
39 高知県	12,657	8,771	3,886	2,710	68	71	124	91	2,356	33	35	43	27	870							
201 高知市	1,332	778	554	412	11	16	11	12	362	4	3	4	1	114							
01 (旭)	66	45	21	11	-	-	-	-	11	8	-	-	-	8							
02 (中央)	25	8	17	9	-	-	-	-	9	7	-	-	-	7							
03 (潮江)	27	9	18	15	-	-	1	-	14	3	-	-	-	3							
04 (朝倉)	132	82	50	35	-	-	1	2	32	15	1	-	1	13							
05 (鴨田)	22	12	10	8	-	1	-	-	7	2	1	-	-	1							
06 (初月)	34	13	21	12	1	1	1	1	8	7	-	1	-	6							
07 (秦)	25	14	11	6	-	-	-	-	6	3	-	-	-	3							
08 (一宮)	52	41	11	8	1	1	-	-	6	3	-	-	-	3							
09 (布師田)	38	28	10	5	-	-	-	1	4	3	-	-	-	3							
10 (高須)	49	29	20	14	-	3	-	-	11	6	1	-	-	5							
11 (五台山)	47	32	15	8	2	1	-	-	5	6	-	2	-	4							
12 (三里)	53	17	36	32	1	1	1	-	29	4	-	-	-	4							
13 (長浜)	37	21	16	12	-	1	-	-	11	4	1	-	-	3							
14 大津村	48	20	28	14	2	1	1	-	10	14	-	1	-	13							
15 介良村2-1	46	27	19	14	-	-	-	1	13	4	-	-	-	4							
16 鏡村	83	70	13	10	-	-	-	-	10	1	-	-	-	1							
17 土佐山村	111	92	19	12	1	1	-	-	10	4	-	1	-	3							
18 森山村	36	18	18	15	-	1	-	-	14	3	-	-	-	3							
19 弘岡上村	45	27	18	13	-	-	-	-	13	5	-	-	-	5							
20 弘岡中村	31	14	17	11	1	-	-	-	10	6	-	-	-	6							
21 弘岡下村	67	35	32	27	-	-	3	3	21	5	-	-	-	5							
22 西分村	29	24	5	4	-	-	-	1	3	1	-	-	-	1							
23 仁西村	64	14	50	48	1	3	1	1	42	2	-	1	-	1							
24 諸木村	110	67	43	37	-	1	1	2	33	6	1	-	-	5							
25 芳原村	13	7	6	4	-	-	-	-	4	2	-	-	-	2							
26 秋山村	42	12	30	28	1	-	1	-	26	2	-	-	-	2							
202 室戸市	250	166	84	52	1	-	2	2	47	16	-	-	2	14							
01 室戸町	38	23	15	4	-	-	-	-	4	11	-	-	1	10							
02 室戸岬町	x	x	x	x	x	x	x	x	x	x	x	x	x	x							
03 佐喜浜町	x	x	x	x	x	x	x	x	x	x	x	x	x	x							
04 吉良川町	115	74	41	22	1	-	1	2	18	5	-	-	1	4							
05 羽根村	76	52	24	23	-	-	1	-	22	-	-	-	-	-							
203 安芸市	751	369	382	292	7	6	15	8	256	87	2	3	1	81							
01 安芸町	142	63	79	60	3	1	4	2	50	19	-	-	-	19							
02 土居村	92	48	44	37	-	1	2	2	32	7	-	-	1	6							
03 井ノ口村	139	66	73	52	1	2	3	-	46	21	-	-	-	21							

hCTV_05_99_113 1. 農業経営の特徴 (10) 青色申告を行っている経営体の取組年数別経営体数 単位：経営体

地域等	合計	青色申告 を行って いない	正 規 の 簿 記					申 告 を 簡 易 簿 記					計				
			小計	1年	2年	3年	4年	5年以上	小計	1年	2年	3年		4年	5年以上		
																5	5
04 畑山村	27	22	5	-	-	-	-	-	-	-	-	-	-	-	-	-	-
05 川北村	104	46	58	38	1	1	1	1	34	18	-	1	1	-	-	16	-
06 伊尾木村	79	46	33	22	-	-	4	2	16	10	-	1	2	-	-	7	-
07 東川村	48	39	9	7	-	-	-	-	7	2	-	-	-	-	-	2	-
08 赤野村	120	39	81	71	2	1	1	1	66	10	-	-	-	-	-	10	-
09 西川村	-	-	-	-	-	-	-	-	-	-	-	-	-	-	-	-	-
204 南国市	913	643	270	179	6	3	7	5	158	76	3	2	6	3	62	6	62
01 後免町	x	x	x	x	x	x	x	x	x	x	x	x	x	x	x	x	x
02 上倉村	30	28	2	1	-	-	1	-	-	1	-	-	-	-	-	1	-
03 瓶岩村	25	18	7	5	-	-	1	-	4	-	-	-	-	-	-	-	-
04 久礼田村	47	41	6	2	-	-	1	-	1	4	-	-	-	-	-	4	-
05 国府村	39	31	8	4	-	-	-	-	4	4	-	-	1	-	-	3	-
06 長岡村	116	68	48	34	1	1	1	1	30	12	-	-	-	-	-	12	-
07 大篠村	93	63	30	21	1	-	-	-	20	8	-	-	2	1	5	5	-
08 三和村	129	82	47	28	-	1	1	1	25	14	-	2	2	2	10	10	-
09 稲生村	34	26	8	-	-	-	-	-	-	6	-	-	1	-	-	5	-
10 十市村	78	61	17	10	2	-	-	1	7	7	1	-	-	-	-	6	-
11 日章村	116	86	30	24	1	-	-	1	22	5	1	-	-	-	-	4	-
12 前浜村	26	17	9	8	-	-	2	-	6	1	-	-	-	-	-	1	-
13 岡豊村	83	51	32	23	1	1	-	1	20	7	1	-	-	-	1	5	-
14 野田村	26	18	8	6	-	-	-	-	6	2	-	-	-	-	-	2	-
15 岩村2-1	61	44	17	13	-	-	-	-	13	4	-	-	-	-	1	3	-
16 介良村2-2	x	x	x	x	x	x	x	x	x	x	x	x	x	x	x	x	x
205 土佐市	515	317	198	130	1	3	6	7	113	58	3	1	1	4	49	4	49
01 高岡町	105	81	24	13	-	1	3	1	8	10	1	-	1	-	-	8	-
02 戸波村	120	56	64	42	-	-	2	2	38	21	-	1	-	3	17	17	-
03 北原村	79	42	37	26	-	-	1	1	24	8	-	-	-	-	-	8	-
04 波介村	79	64	15	9	1	1	-	2	5	3	-	-	-	-	-	3	-
05 蓮池村	22	19	3	1	-	-	-	-	1	2	1	-	-	-	-	1	-
06 高石村	37	28	9	7	-	-	-	1	6	2	-	-	-	1	1	1	-
07 宇佐町	20	3	17	15	-	-	-	-	15	1	-	-	-	-	-	1	-
08 新居村	53	24	29	17	-	1	-	-	16	11	1	-	-	-	-	10	-
206 須崎市	479	333	146	109	4	5	19	9	72	29	-	1	2	3	23	23	-
01 須崎町	171	118	53	44	2	1	6	1	34	8	-	-	1	-	-	7	-
02 浦ノ内村	140	91	49	35	1	2	9	3	20	11	-	-	-	2	9	9	-
03 多ノ郷村	83	53	30	20	1	1	2	3	13	8	-	1	1	1	5	5	-
04 吾桑村	41	32	9	6	-	1	1	1	3	1	-	-	-	-	1	1	-
05 上分村	44	39	5	4	-	-	1	1	2	1	-	-	-	-	-	1	-

1. 農業経営の特徴
(10) 青色申告を行っている経営体の取組年数別経営体数

単位：経営体

地域等	合計	青色申告 を行って いない	青 色 簿 記					簡 易 簿 記					計	報告 を 行 っ て	
			正 規 の 簿 記					簡 易 簿 記							
			小計	1年	2年	3年	4年	5年以上	小計	1年	2年	3年			4年
208 宿毛市	313	226	87	50	-	-	3	2	45	32	1	1	1	-	29
01 宿毛町	166	115	51	32	-	-	2	1	29	15	1	1	1	-	12
02 小筑紫村	40	31	9	5	-	-	-	-	5	4	-	-	-	-	4
03 橋上村	32	26	6	3	-	-	1	-	2	3	-	-	-	-	3
04 山奈村	48	34	14	6	-	-	-	1	5	7	-	-	-	-	7
05 平田村	27	20	7	4	-	-	-	-	4	3	-	-	-	-	3
06 沖ノ島村	-	-	-	-	-	-	-	-	-	-	-	-	-	-	-
209 土佐清水市	173	113	60	33	-	2	1	2	28	25	1	1	1	-	22
01 清水町	40	21	19	12	-	1	-	-	11	6	-	-	-	-	6
02 三崎町	51	33	18	16	-	-	1	2	13	1	-	-	-	-	1
03 伊豆田村	47	27	20	3	1	-	-	-	2	17	1	1	1	-	14
04 下川口村	35	32	3	2	-	-	-	-	2	1	-	-	-	-	1
210 四万十市	778	654	124	86	3	3	6	6	68	28	1	-	-	2	25
01 中村町	x	x	x	x	x	x	x	x	x	x	x	x	x	x	x
02 下田町	31	24	7	5	1	-	2	-	2	1	-	-	-	-	1
03 東山村	49	32	17	10	-	-	-	1	9	5	-	-	-	-	5
04 藏岡村	74	63	11	7	-	-	2	-	5	3	-	-	-	-	3
05 富山村	75	71	4	3	-	-	-	-	3	1	-	-	-	-	1
06 大川筋村	32	27	5	3	-	-	-	1	2	1	-	-	-	-	1
07 後川村	62	47	15	12	-	-	-	-	12	1	-	-	-	-	1
08 八束村	56	47	9	7	-	-	1	-	6	1	1	-	-	-	-
09 中筋村	24	20	4	4	-	-	1	1	2	-	-	-	-	-	-
10 東中筋村	32	25	7	5	1	1	-	-	3	1	-	-	-	-	1
11 具同村	40	37	3	3	-	1	-	-	2	-	-	-	-	-	-
12 大方町2-2	x	x	x	x	x	x	x	x	x	x	x	x	x	x	x
13 江川崎村	101	92	9	5	1	-	-	-	4	4	-	-	-	-	4
14 津大村	182	153	29	20	-	1	-	3	16	9	-	-	-	2	7
211 香南市	919	504	415	254	7	6	11	4	226	147	3	7	6	4	127
01 赤岡町	16	8	8	3	-	-	-	-	3	4	-	-	-	-	4
02 岸本町	18	12	6	1	-	-	-	-	1	5	-	1	-	1	3
03 徳王子村	81	45	36	14	2	-	-	-	12	20	1	-	1	1	17
04 山南村	62	36	26	13	-	-	2	-	11	11	-	1	-	-	10
05 山北村	95	54	41	24	-	-	1	-	23	14	-	1	-	-	13
06 東川村3-1	21	12	9	4	1	-	-	-	3	5	-	-	1	-	4
07 西川村2-1	41	24	17	9	-	-	-	-	9	7	-	1	-	-	6
08 野市町	190	93	97	70	2	2	1	2	63	26	2	1	-	-	23
09 香宗村	47	25	22	13	-	-	1	1	11	8	-	-	1	1	6
10 富家村	52	32	20	11	-	1	-	-	10	8	-	-	1	1	6

hCTV_05_99_113 1. 農業経営の特徴 (10) 青色申告を行っている経営体の取組年数別経営体数 単位：経営体

地域等	合計	青色申告 を行って いない	青 色 簿 記					を 簡 易 簿 記					計		
			正 規 の 簿 記					申 告							
			小計	1年	2年	3年	4年	5年以上	小計	1年	2年	3年		4年	5年以上
11 佐古村2-1	84	43	41	29	1	1	1	3	1	23	11	-	1	-	10
12 夜須町	137	63	74	50	-	2	2	46	-	1	24	-	1	-	22
13 東川村3-2	10	9	1	1	-	-	1	-	-	-	-	-	-	-	-
14 吉川村	65	48	17	12	1	-	-	11	4	-	4	-	1	-	3
212 香美市	856	602	254	165	1	4	4	153	74	1	3	2	2	66	66
01 山田町	72	45	27	16	-	1	-	15	9	-	1	-	1	-	7
02 大楠植村	51	40	11	9	-	-	-	9	1	-	1	-	-	-	-
03 明治村	63	32	31	23	-	-	-	23	6	-	-	-	-	-	6
04 片地村	113	78	35	23	-	-	2	20	10	-	-	1	-	-	9
05 佐岡村	55	44	11	9	1	-	-	8	-	-	-	-	-	-	-
06 新改村	70	44	26	20	-	1	-	18	6	-	-	-	-	-	6
07 佐古村2-2	24	20	4	4	-	-	-	4	-	-	-	-	-	-	-
08 天坪村2-2	6	6	-	-	-	-	-	-	-	-	-	-	-	-	-
09 岩村2-2	48	33	15	12	-	-	-	12	2	-	-	-	-	-	2
10 曉霞村2-2	-	-	-	-	-	-	-	-	-	-	-	-	-	-	-
11 美良布町	93	73	20	11	-	-	-	11	8	-	-	-	-	-	8
12 曉霞村2-1	32	22	10	7	-	-	-	7	3	-	-	-	-	-	3
13 西川村2-2	11	5	6	2	-	-	-	2	4	-	-	1	-	-	2
14 在所村	87	62	25	13	-	2	1	10	8	1	8	-	1	-	6
15 槇山村	85	59	26	15	-	-	1	13	11	-	-	-	-	-	11
16 上韮生村	46	39	7	1	-	-	-	1	6	-	-	-	-	-	6
301 東洋町	41	26	15	11	-	-	1	10	4	-	-	-	-	-	4
01 野根町	15	14	1	-	-	-	-	-	1	-	-	-	-	-	1
02 甲浦町	26	12	14	11	-	-	1	10	3	-	-	-	-	-	3
302 奈半利町	103	74	29	25	-	-	2	23	4	-	-	-	-	-	4
303 田野町	110	89	21	13	1	-	3	7	8	1	1	3	-	-	3
304 安田町	254	167	87	68	1	1	3	63	18	-	-	-	-	-	18
305 北川村	176	141	35	13	-	-	1	12	20	1	1	3	-	-	15
306 馬路村	109	92	17	12	-	-	-	12	2	-	-	-	-	-	2
307 芸西村	241	73	168	154	3	1	2	144	12	1	1	-	-	-	10
01 和食村	120	46	74	67	1	1	1	62	6	-	-	-	-	-	6
02 麩ノ上村	44	14	30	28	2	-	1	25	2	1	-	-	-	-	1
03 西分村	77	13	64	59	-	-	-	57	4	-	-	1	-	-	3
04 東川村3-3	-	-	-	-	-	-	-	-	-	-	-	-	-	-	-
341 本山町	160	133	27	16	-	-	1	15	10	-	-	1	-	-	9
01 本山町	138	115	23	14	-	-	1	13	9	-	-	1	-	-	8
02 吉野村2-1	22	18	4	2	-	-	-	2	1	-	-	-	-	-	1

1. 農業経営の特徴
 (10) 青色申告を行っている経営体の取組年数別経営体数

単位：経営体

地域等	合計	青色申告 を行って いない	申告を簡易簿記														
			計	正規の簿記				簡易簿記				小計	1年	2年	3年	4年	5年以上
				小計	1年	2年	3年	4年	5年以上								
344 大豊町	223	198	25	11	2	-	2	-	7	6	1	-	1	-	-	4	
01 東豊永村	76	73	3	2	1	-	-	1	-	-	-	-	-	-	-	-	
02 西豊永村	61	49	12	4	1	-	-	3	4	-	-	-	1	-	-	3	
03 大杉村	76	68	8	5	-	-	2	3	-	-	-	-	-	-	-	-	
04 天坪村2-1	10	8	2	-	-	-	-	-	2	1	-	-	-	-	-	1	
363 土佐町	247	197	50	27	-	1	1	-	25	23	-	-	1	-	-	22	
01 森村	135	97	38	21	-	-	1	-	20	17	-	-	1	-	-	16	
02 地藏寺村	71	62	9	5	-	1	-	4	4	-	-	-	-	-	-	4	
03 田井村	x	x	x	x	x	x	x	x	x	x	x	x	x	x	x	x	
04 吉野村2-2	x	x	x	x	x	x	x	x	x	x	x	x	x	x	x	x	
364 大川村	17	16	1	1	-	-	-	-	1	-	-	-	-	-	-	-	
386 いの町	256	203	53	37	3	2	2	-	30	13	2	2	3	1	-	5	
01 伊野町	23	18	5	4	-	-	-	-	4	1	-	-	-	-	-	1	
02 八田村	20	17	3	2	-	-	-	-	2	1	-	-	1	-	-	-	
03 宇治村	66	44	22	17	2	2	1	-	12	4	-	1	1	1	1	1	
04 川内村	15	14	1	-	-	-	-	-	-	-	-	-	-	-	-	-	
05 神谷村	13	9	4	3	-	-	-	-	3	1	-	-	-	-	-	1	
06 三瀬村	x	x	x	x	x	x	x	x	x	x	x	x	x	x	x	x	
07 小川村	23	20	3	3	-	-	-	-	3	-	-	-	-	-	-	-	
08 清水村	12	10	2	2	-	-	1	-	1	-	-	-	-	-	-	-	
09 上八川村	62	51	11	5	1	-	-	4	5	2	1	-	-	-	-	2	
10 下八川村	14	13	1	-	-	-	-	-	-	1	-	-	1	-	-	-	
11 本川村	x	x	x	x	x	x	x	x	x	x	x	x	x	x	x	x	
387 仁淀川町	120	99	21	15	-	-	-	1	14	4	-	-	-	-	-	4	
01 池川町	39	31	8	5	-	-	-	-	5	2	-	-	-	-	-	2	
02 大崎村	25	22	3	3	-	-	-	-	3	-	-	-	-	-	-	-	
03 名野川村	13	7	6	4	-	-	-	-	4	2	-	-	-	-	-	2	
04 別府村2-2	7	7	-	-	-	-	-	-	-	-	-	-	-	-	-	-	
05 別府村2-1	23	20	3	2	-	-	-	-	2	-	-	-	-	-	-	-	
06 長者村2-1	13	12	1	1	-	-	-	1	-	-	-	-	-	-	-	-	
401 中土佐町	256	189	67	35	-	4	2	2	27	31	2	3	1	-	-	25	
01 久礼町	68	43	25	15	-	2	1	1	11	10	1	1	-	-	-	8	
02 上ノ加江町	70	50	20	7	-	-	1	-	6	12	1	1	-	-	-	10	
03 大野見村	118	96	22	13	-	2	-	1	10	9	-	1	1	-	-	7	
402 佐川町	474	380	94	65	4	-	2	2	57	24	2	1	2	1	1	18	
01 佐川町	146	120	26	18	2	-	1	1	14	6	-	-	-	-	-	6	
02 尾川村2-1	35	28	7	2	-	-	1	-	1	4	-	-	1	-	-	3	
03 斗賀野村	135	110	25	18	-	-	-	1	17	6	-	-	1	-	-	5	

hCTV_05_99_113 1. 農業経営の特徴 (10) 青色申告を行っている経営体の取組年数別経営体数 単位：経営体

地域等	合計	青色申告 を行って いない	申告を簡易簿記										計			
			正規の簿記					簡易簿記								
			小計	1年	2年	3年	4年	5年以上	小計	1年	2年	3年		4年	5年以上	
04 黒岩村2-1	113	84	29	24	2	-	-	-	-	22	5	2	-	-	-	3
05 加茂村2-1	45	38	7	3	-	-	-	-	3	3	3	-	1	-	1	1
403 越知町	157	117	40	31	2	-	-	3	26	7	7	-	2	-	-	5
01 越知町	39	33	6	5	1	-	-	-	4	1	1	-	-	-	-	1
02 大桐村	8	5	3	1	-	-	-	-	1	-	-	-	-	-	-	-
03 横島村	65	47	18	14	1	-	-	2	11	4	4	-	1	-	-	3
04 尾川村2-2	4	3	1	1	-	-	-	-	1	-	-	-	-	-	-	-
05 明治村	25	17	8	7	-	-	-	1	6	1	1	-	-	-	-	1
06 長者村2-2	-	-	-	-	-	-	-	-	-	-	-	-	-	-	-	-
07 黒岩村2-2	16	12	4	3	-	-	-	-	3	1	1	-	1	-	-	-
405 樺原町	202	182	20	11	1	2	2	2	6	7	7	-	-	-	1	6
410 日高村	157	125	32	20	1	2	2	2	15	7	7	-	-	-	-	7
01 日下村	104	81	23	12	1	1	2	2	8	6	6	-	-	-	-	6
02 能津村	29	26	3	3	-	-	-	-	3	-	-	-	-	-	-	-
03 加茂村2-2	24	18	6	5	-	1	-	-	4	1	1	-	-	-	-	1
411 津野町	279	244	35	27	-	1	1	1	24	6	6	-	1	-	-	5
01 東津野村	159	136	23	16	-	-	-	1	14	5	5	-	1	-	-	4
02 上半山村	40	34	6	5	-	-	-	-	5	1	1	-	-	-	-	1
03 下半山村	80	74	6	6	-	1	-	-	5	-	-	-	-	-	-	-
412 四万十町	1,194	871	323	253	7	7	9	9	221	66	66	3	1	2	1	59
01 窪川町	325	204	121	99	5	2	2	4	86	21	21	-	1	-	-	20
02 松葉川村	124	94	30	21	-	1	-	1	19	9	9	-	-	1	-	8
03 仁井田村	98	73	25	19	-	2	1	1	15	6	6	-	-	1	-	5
04 東又村	166	104	62	46	1	-	2	1	42	15	15	-	-	-	1	14
05 興津村	55	13	42	40	1	-	4	1	34	2	2	-	-	-	-	2
06 大正町	187	161	26	15	-	1	-	-	14	9	9	1	-	-	-	8
07 昭和村	125	115	10	7	-	-	-	1	6	3	3	2	-	-	-	1
08 十川村	114	107	7	6	-	1	-	-	5	1	1	-	-	-	-	1
424 大月町	132	107	25	12	1	-	-	-	11	11	11	1	-	-	-	10
01 大内町	103	85	18	10	1	-	-	-	9	6	6	1	-	-	-	5
02 月灘村	29	22	7	2	-	-	-	-	2	5	5	-	-	-	-	5
427 三原村	120	98	22	12	-	1	2	1	8	7	7	-	-	-	-	7
428 黒潮町	350	245	105	79	1	1	1	6	70	20	20	2	-	1	1	16
01 佐賀町	109	86	23	14	1	1	-	-	12	7	7	1	-	-	-	6
02 白田川村2-2	x	x	x	x	x	x	x	x	x	x	x	x	x	x	x	x
03 大方町2-1	192	124	68	51	-	-	-	1	47	13	13	1	-	1	1	10
04 白田川村2-1	x	x	x	x	x	x	x	x	x	x	x	x	x	x	x	x

hCTV_05_99_113 1. 農業経営の特徴
 (10) 青色申告を行っている経営体の取組年数別経営体数 単位：経営体

地域等	い る 義					
	小計	1年	2年	3年	4年	5年以上
39 高知県	168	5	5	6	6	146
201 高知市	16	-	-	-	1	15
01 (旭)	2	-	-	-	1	1
02 (中央)	1	-	-	-	-	1
03 (潮江)	-	-	-	-	-	-
04 (朝倉)	-	-	-	-	-	-
05 (鴨田)	-	-	-	-	-	-
06 (初月)	2	-	-	-	-	2
07 (秦)	2	-	-	-	-	2
08 (一宮)	-	-	-	-	-	-
09 (布師田)	2	-	-	-	-	2
10 (高須)	-	-	-	-	-	-
11 (五台山)	1	-	-	-	-	1
12 (三里)	-	-	-	-	-	-
13 (長浜)	-	-	-	-	-	-
14 大津村	-	-	-	-	-	-
15 介良村2-1	1	-	-	-	-	1
16 鏡村	2	-	-	-	-	2
17 土佐山村	3	-	-	-	-	3
18 森山村	-	-	-	-	-	-
19 弘岡上村	-	-	-	-	-	-
20 弘岡中村	-	-	-	-	-	-
21 弘岡下村	-	-	-	-	-	-
22 西分村	-	-	-	-	-	-
23 仁西村	-	-	-	-	-	-
24 諸木村	-	-	-	-	-	-
25 芳原村	-	-	-	-	-	-
26 秋山村	-	-	-	-	-	-
202 室戸市	16	-	-	-	-	16
01 室戸町	-	-	-	-	-	-
02 室戸岬町	x	x	x	x	x	x
03 佐喜浜町	x	x	x	x	x	x
04 吉良川町	14	-	-	-	-	14
05 羽根村	1	-	-	-	-	1
203 安芸市	3	-	-	-	-	3
01 安芸町	-	-	-	-	-	-
02 土居村	-	-	-	-	-	-
03 井ノ口村	-	-	-	-	-	-

hCTV_05_99_113 1. 農業経営の特徴
 (10) 青色申告を行っている経営体の取組年数別経営体数 単位：経営体

地域等	い る					
	小計	1年	2年	3年	4年	5年以上
04 畑山村	-	-	-	-	-	-
05 川北村	2	-	-	-	-	2
06 伊尾木村	1	-	-	-	-	1
07 東川村	-	-	-	-	-	-
08 赤野村	-	-	-	-	-	-
09 西川村	-	-	-	-	-	-
204 南国市	15	1	-	1	1	12
01 後免町	x	x	x	x	x	x
02 上倉村	-	-	-	-	-	-
03 瓶岩村	2	-	-	-	-	2
04 久礼田村	-	-	-	-	-	-
05 国府村	-	-	-	-	-	-
06 長岡村	2	-	-	-	-	2
07 大篠村	1	1	-	-	-	-
08 三和村	5	-	-	1	-	4
09 稲生村	2	-	-	-	-	2
10 十市村	-	-	-	-	-	-
11 日章村	1	-	-	-	-	1
12 前浜村	-	-	-	-	-	-
13 岡豊村	2	-	-	-	1	1
14 野田村	-	-	-	-	-	-
15 岩村2-1	-	-	-	-	-	-
16 介良村2-2	x	x	x	x	x	x
205 土佐市	10	-	-	-	-	10
01 高岡町	1	-	-	-	-	1
02 戸波村	1	-	-	-	-	1
03 北原村	3	-	-	-	-	3
04 波介村	3	-	-	-	-	3
05 蓮池村	-	-	-	-	-	-
06 高石村	-	-	-	-	-	-
07 宇佐町	1	-	-	-	-	1
08 新居村	1	-	-	-	-	1
206 須崎市	8	1	-	-	2	5
01 須崎町	1	-	-	-	1	-
02 浦ノ内村	3	1	-	-	-	2
03 多ノ郷村	2	-	-	-	-	2
04 吾桑村	2	-	-	-	1	1
05 上分村	-	-	-	-	-	-

hCTV_05_99_113 1. 農業経営の特徴
(10) 青色申告を行っている経営体の取組年数別経営体数 単位：経営体

地域等	い る					
	小計	1年	2年	3年	4年	5年以上
208 宿毛市	5	1	1	-	-	3
01 宿毛町	4	1	1	-	-	2
02 小筑紫村	-	-	-	-	-	-
03 橋上村	-	-	-	-	-	-
04 山奈村	1	-	-	-	-	1
05 平田村	-	-	-	-	-	-
06 沖ノ島村	-	-	-	-	-	-
209 土佐清水市	2	-	-	-	-	2
01 清水町	1	-	-	-	-	1
02 三崎町	1	-	-	-	-	1
03 伊豆田村	-	-	-	-	-	-
04 下川口村	-	-	-	-	-	-
210 四万十市	10	-	-	-	1	9
01 中村町	x	x	x	x	x	x
02 下田町	1	-	-	-	-	1
03 東山村	2	-	-	-	-	2
04 藤岡村	1	-	-	-	-	1
05 富山村	-	-	-	-	-	-
06 大川筋村	1	-	-	-	-	1
07 後川村	2	-	-	-	-	2
08 八束村	1	-	-	-	1	-
09 中筋村	-	-	-	-	-	-
10 東中筋村	1	-	-	-	-	1
11 具同村	-	-	-	-	-	-
12 大方町 2-2	x	x	x	x	x	x
13 江川崎村	-	-	-	-	-	-
14 津大村	-	-	-	-	-	-
211 香南市	14	-	-	-	-	14
01 赤岡町	1	-	-	-	-	1
02 岸本町	-	-	-	-	-	-
03 徳王子村	2	-	-	-	-	2
04 山南村	2	-	-	-	-	2
05 山北村	3	-	-	-	-	3
06 東川村 3-1	-	-	-	-	-	-
07 西川村 2-1	1	-	-	-	-	1
08 野市町	1	-	-	-	-	1
09 香宗村	1	-	-	-	-	1
10 富家村	1	-	-	-	-	1

hCTV_05_99_113 1. 農業経営の特徴
 (10) 青色申告を行っている経営体の取組年数別経営体数 単位：経営体

地域等	い る 義					
	小計	1年	2年	3年	4年	5年以上
11 佐古村2-1	1	-	-	-	-	1
12 夜須町	-	-	-	-	-	-
13 東川村3-2	-	-	-	-	-	-
14 吉川村	1	-	-	-	-	1
212 香美市	15	-	1	2	-	12
01 山田町	2	-	-	-	-	2
02 大楠植村	1	-	-	1	-	-
03 明治村	2	-	-	-	-	2
04 片地村	2	-	1	-	-	1
05 佐岡村	2	-	-	-	-	2
06 新改村	-	-	-	-	-	-
07 佐古村2-2	-	-	-	-	-	-
08 天坪村2-2	-	-	-	-	-	-
09 岩村2-2	1	-	-	-	-	1
10 晁霞村2-2	-	-	-	-	-	-
11 美良布町	1	-	-	-	-	1
12 晁霞村2-1	-	-	-	-	-	-
13 西川村2-2	-	-	-	-	-	-
14 在所村	4	-	-	1	-	3
15 槇山村	-	-	-	-	-	-
16 上韮生村	-	-	-	-	-	-
301 東洋町	-	-	-	-	-	-
01 野根町	-	-	-	-	-	-
02 甲浦町	-	-	-	-	-	-
302 奈半利町	-	-	-	-	-	-
303 田野町	-	-	-	-	-	-
304 安田町	1	-	-	-	-	1
305 北川村	2	-	-	-	-	2
306 馬路村	3	-	-	-	-	3
307 芸西村	2	-	-	-	-	2
01 和食村	1	-	-	-	-	1
02 馬ノ上村	-	-	-	-	-	-
03 西分村	1	-	-	-	-	1
04 東川村3-3	-	-	-	-	-	-
341 本山町	1	-	-	-	-	1
01 本山町	-	-	-	-	-	-
02 吉野村2-1	1	-	-	-	-	1

hCTV_05_99_113 1. 農業経営の特徴
(10) 青色申告を行っている経営体の取組年数別経営体数 単位：経営体

地域等	い る 義					
	小計	1年	2年	3年	4年	5年以上
344 大豊町	8	1	-	1	-	6
01 東豊永村	1	-	-	-	-	1
02 西豊永村	4	1	-	-	-	3
03 大杉村	3	-	-	1	-	2
04 天坪村2-1	-	-	-	-	-	-
363 土佐町	-	-	-	-	-	-
01 森村	-	-	-	-	-	-
02 地藏寺村	-	-	-	-	-	-
03 田井村	x	x	x	x	x	x
04 吉野村2-2	x	x	x	x	x	x
364 大川村	-	-	-	-	-	-
386 いの町	3	-	-	-	1	2
01 伊野町	-	-	-	-	-	-
02 八田村	-	-	-	-	-	-
03 宇治村	1	-	-	-	-	1
04 川内村	1	-	-	-	1	-
05 神谷村	-	-	-	-	-	-
06 三瀬村	x	x	x	x	x	x
07 小川村	-	-	-	-	-	-
08 清水村	-	-	-	-	-	-
09 上八川村	1	-	-	-	-	1
10 下八川村	-	-	-	-	-	-
11 本川村	x	x	x	x	x	x
387 仁淀川町	2	-	1	-	-	1
01 池川町	1	-	-	-	-	1
02 大崎村	-	-	-	-	-	-
03 名野川村	-	-	-	-	-	-
04 別府村2-2	-	-	-	-	-	-
05 別府村2-1	1	-	1	-	-	-
06 長者村2-1	-	-	-	-	-	-
401 中土佐町	1	-	-	-	-	1
01 久礼町	-	-	-	-	-	-
02 上ノ加江町	1	-	-	-	-	1
03 大野見村	-	-	-	-	-	-
402 佐川町	5	-	-	-	-	5
01 佐川町	2	-	-	-	-	2
02 尾川村2-1	1	-	-	-	-	1
03 斗賀野村	1	-	-	-	-	1

hCTV_05_99_113 1. 農業経営の特徴
 (10) 青色申告を行っている経営体の取組年数別経営体数 単位：経営体

地域等	い る 義					
	小計	1年	2年	3年	4年	5年以上
04 黒岩村 2-1	-	-	-	-	-	-
05 加茂村 2-1	1	-	-	-	-	1
403 越知町	2	1	-	-	-	1
01 越知町	-	-	-	-	-	-
02 大桐村	2	1	-	-	-	1
03 横島村	-	-	-	-	-	-
04 尾川村 2-2	-	-	-	-	-	-
05 明治村	-	-	-	-	-	-
06 長者村 2-2	-	-	-	-	-	-
07 黒岩村 2-2	-	-	-	-	-	-
405 橿原町	2	-	-	-	-	2
410 日高村	5	-	1	-	-	4
01 日下村	5	-	1	-	-	4
02 能津村	-	-	-	-	-	-
03 加茂村 2-2	-	-	-	-	-	-
411 津野町	2	-	-	-	-	2
01 東津野村	2	-	-	-	-	2
02 上半山村	-	-	-	-	-	-
03 下半山村	-	-	-	-	-	-
412 四万十町	4	-	-	-	-	4
01 窪川町	1	-	-	-	-	1
02 松葉川村	-	-	-	-	-	-
03 仁井田村	-	-	-	-	-	-
04 東又村	1	-	-	-	-	1
05 興津村	-	-	-	-	-	-
06 大正町	2	-	-	-	-	2
07 昭和村	-	-	-	-	-	-
08 十川村	-	-	-	-	-	-
424 大月町	2	-	-	-	-	2
01 大内町	2	-	-	-	-	2
02 月灘村	-	-	-	-	-	-
427 三原村	3	-	-	-	1	2
428 黒潮町	6	-	1	1	1	4
01 佐賀町	2	-	1	-	-	1
02 白田川村 2-2	x	x	x	x	x	x
03 大方町 2-1	4	-	-	1	-	3
04 白田川村 2-1	x	x	x	x	x	x

hCTV_05_99_114 1. 農業経営の特徴

地域等	計	データを 活用した 農業を行っ ていない	(11) データを活用した農業を行っている経営体数				単位：経営体	
			小計	データを 取得して 活用	データを 取得・ 記録して 活用	データを 取得・ 分析して 活用	データ 取得・ 分析して 活用	データ 取得・ 分析して 活用
39 高知県	12,657	10,564	2,093	1,183	672	238		
201 高知市	1,332	1,050	282	171	99	12		
01 (旭)	66	53	13	5	7	1		
02 (中央)	25	13	12	7	3	2		
03 (潮江)	27	21	6	4	2	-		
04 (朝倉)	132	106	26	17	8	1		
05 (鴨田)	22	15	7	3	4	-		
06 (初月)	34	30	4	3	1	-		
07 (秦)	25	23	2	1	1	-		
08 (一宮)	52	45	7	4	3	-		
09 (布師田)	38	31	7	2	4	1		
10 (高須)	49	41	8	2	6	-		
11 (五台山)	47	40	7	4	3	-		
12 (三里)	53	27	26	13	12	1		
13 (長浜)	37	33	4	3	1	-		
14 大津村	48	35	13	5	7	1		
15 介良村2-1	46	40	6	5	1	-		
16 鏡村	83	74	9	7	2	-		
17 土佐山村	111	102	9	5	4	-		
18 森山村	36	27	9	7	1	1		
19 弘岡上村	45	34	11	10	1	-		
20 弘岡中村	31	24	7	4	3	-		
21 弘岡下村	67	55	12	8	3	1		
22 西分村	29	24	5	3	2	-		
23 仁西村	64	41	23	16	5	2		
24 諸木村	110	78	32	22	9	1		
25 芳原村	13	11	2	1	1	-		
26 秋山村	42	27	15	10	5	-		
202 室戸市	250	228	22	12	6	4		
01 室戸町	38	34	4	4	-	-		
02 室戸岬町	x	x	x	x	x	x		
03 佐喜浜町	x	x	x	x	x	x		
04 吉良川町	115	101	14	5	5	4		
05 羽根村	76	72	4	3	1	-		
203 安芸市	751	501	250	169	44	37		
01 安芸町	142	102	40	28	6	6		
02 土居村	92	67	25	12	8	5		
03 井ノ口村	139	108	31	18	7	6		

hCTV_05_99_114

1. 農業経営の特徴

(11) データを活用した農業を行っている経営体数

単位：経営体

地域等	計	データを 活用した 農業を行っ ていない	データを活用した農業を行っている経営体数				データを 取得して 活用	データを 取得・ 記録して 活用	データを 取得・ 分析して 活用
			小計	データ 取得して 活用	データ 取得・ 記録して 活用	データ 取得・ 分析して 活用			
04 畑山村	27	22	5	4	1	-	-	-	
05 川北村	104	80	24	11	7	6	-	-	
06 伊尾木村	79	52	27	17	5	5	-	-	
07 東川村	48	33	15	14	1	-	-	-	
08 赤野村	120	37	83	65	9	9	-	-	
09 西川村	-	-	-	-	-	-	-	-	
204 南国市	913	772	141	67	60	14	-	-	
01 後免町	x	x	x	x	x	x	x	x	
30 上倉村	30	24	6	4	2	-	-	-	
03 瓶岩村	25	24	1	-	1	-	-	-	
04 久礼田村	47	42	5	2	3	-	-	-	
05 国府村	39	34	5	3	2	-	-	-	
06 長岡村	116	97	19	11	7	1	-	-	
07 大篠村	93	77	16	8	7	1	-	-	
08 三和村	129	97	32	5	20	7	-	-	
09 稲生村	34	30	4	1	1	2	-	-	
10 十市村	78	71	7	5	1	1	-	-	
11 日章村	116	102	14	4	8	2	-	-	
12 前浜村	26	17	9	6	3	-	-	-	
13 岡豊村	83	76	7	4	3	-	-	-	
14 野田村	26	19	7	7	-	-	-	-	
15 岩村2-1	61	52	9	7	2	-	-	-	
16 介良村2-2	x	x	x	x	x	x	x	x	
205 土佐市	515	407	108	62	34	12	-	-	
01 高岡町	105	96	9	7	2	-	-	-	
02 戸波村	120	88	32	16	10	6	-	-	
03 北原村	79	62	17	10	5	2	-	-	
04 波介村	79	69	10	9	1	-	-	-	
05 蓮池村	22	19	3	1	2	-	-	-	
06 高石村	37	20	17	8	6	3	-	-	
07 宇佐町	20	11	9	4	5	-	-	-	
08 新居村	53	42	11	7	3	1	-	-	
206 須崎市	479	338	141	62	42	37	-	-	
01 須崎町	171	116	55	19	11	25	-	-	
02 浦ノ内村	140	96	44	25	13	6	-	-	
03 多ノ郷村	83	61	22	9	9	4	-	-	
04 吾桑村	41	30	11	6	4	1	-	-	
05 上分村	44	35	9	3	5	1	-	-	

1. 農業経営の特徴

地域等	(11) データを活用した農業を行っている経営体数				単位：経営体		
	計	データを 活用した 農業を行っ ていない	小計	データを活用して 取得して 活用	データを活用した農業を行って いる	データを 取得・ 記録して 活用	データを 取得・ 分析して 活用
208 宿毛市	313	256	57	30	19	8	
01 宿毛町	166	131	35	17	13	5	
02 小筑紫村	40	34	6	2	3	1	
03 橋上村	32	27	5	3	1	1	
04 山奈村	48	42	6	4	1	1	
05 平田村	27	22	5	4	1	-	
06 沖ノ島村	-	-	-	-	-	-	
209 土佐清水市	173	136	37	20	12	5	
01 清水町	40	29	11	9	2	-	
02 三崎町	51	36	15	6	4	5	
03 伊豆田村	47	41	6	2	4	-	
04 下川口村	35	30	5	3	2	-	
210 四万十市	778	703	75	42	27	6	
01 中村町	x	x	x	x	x	x	
02 下田町	31	29	2	-	1	1	
03 東山村	49	35	14	7	7	-	
04 磯岡村	74	66	8	7	1	-	
05 富山村	75	72	3	2	1	-	
06 大川筋村	32	31	1	1	-	-	
07 後川村	62	58	4	1	1	2	
08 八束村	56	40	16	11	4	1	
09 中筋村	24	18	6	4	2	-	
10 東中筋村	32	27	5	2	3	-	
11 具同村	40	37	3	1	1	1	
12 大方町 2-2	x	x	x	x	x	x	
13 江川崎村	101	99	2	1	1	-	
14 津大村	182	174	8	2	5	1	
211 香南市	919	724	195	119	54	22	
01 赤岡町	16	12	4	2	1	1	
02 岸本町	18	13	5	4	1	-	
03 徳王子村	81	63	18	11	6	1	
04 山南村	62	54	8	5	3	-	
05 山北村	95	78	17	10	6	1	
06 東川村 3-1	21	17	4	3	1	-	
07 西川村 2-1	41	34	7	4	2	1	
08 野市町	190	144	46	31	10	5	
09 香宗村	47	34	13	6	6	1	
10 富家村	52	44	8	6	1	1	

hCTV_05_99_114

1. 農業経営の特徴

(11) データを活用した農業を行っている経営体数

単位：経営体

地域等	計	データを 活用した 農業を行っ ていない	データを活用した農業を行っている			データを取 得・分 析して 活用
			小計	データを取 得して 活用	データを取 得・ 記録して 活用	
11 佐古村2-1	84	65	19	15	3	1
12 夜須町	137	103	34	14	11	9
13 東川村3-2	10	8	2	2	-	-
14 吉川村	65	55	10	6	3	1
212 香美市	856	744	112	55	51	6
01 山田町	72	54	18	6	11	1
02 大楠植村	51	49	2	1	1	-
03 明治村	63	46	17	5	10	2
04 片地村	113	97	16	11	4	1
05 佐岡村	55	49	6	3	3	-
06 新改村	70	64	6	4	2	-
07 佐古村2-2	24	21	3	2	1	-
08 天坪村2-2	6	6	-	-	-	-
09 岩村2-2	48	39	9	4	3	2
10 晧霞村2-2	-	-	-	-	-	-
11 美良布町	93	84	9	6	3	-
12 晧霞村2-1	32	26	6	3	3	-
13 西川村2-2	11	10	1	-	1	-
14 在所村	87	80	7	2	5	-
15 槇山村	85	77	8	6	2	-
16 上韮生村	46	42	4	2	2	-
301 東洋町	41	34	7	3	2	2
01 野根町	15	15	-	-	-	-
02 甲浦町	26	19	7	3	2	2
302 奈半利町	103	93	10	6	2	2
303 田野町	110	94	16	8	5	3
304 安田町	254	216	38	23	13	2
305 北川村	176	169	7	3	3	1
306 馬路村	109	105	4	-	4	-
307 芸西村	241	181	60	38	11	11
01 和食村	120	93	27	18	5	4
02 鷹ノ上村	44	38	6	2	3	1
03 西分村	77	50	27	18	3	6
04 東川村3-3	-	-	-	-	-	-
341 本山町	160	127	33	15	6	12
01 本山町	138	110	28	12	5	11
02 吉野村2-1	22	17	5	3	1	1

1. 農業経営の特徴

地域等	計	データを 活用した 農業を行っ ていない	データを活用した農業を行っている経営体数				単位：経営体	
			小計	データを取 得して活 用	データを取 得・記録し て活用	データを取 得・分析し て活用		
344 大豊町	223	204	19	9	8	2		
01 東豊永村	76	73	3	1	1	1		
02 西豊永村	61	55	6	2	3	1		
03 大杉村	76	67	9	5	4	-		
04 天坪村 2-1	10	9	1	1	-	-		
363 土佐町	247	234	13	6	6	1		
01 森村	135	128	7	3	3	1		
02 地藏寺村	71	67	4	1	3	-		
03 田井村	x	x	x	x	x	x		
04 吉野村 2-2	x	x	x	x	x	x		
364 大川村	17	17	-	-	-	-		
386 いの町	256	219	37	19	17	1		
01 伊野町	23	21	2	2	-	-		
02 八田村	20	14	6	2	3	1		
03 宇治村	66	46	20	11	9	-		
04 川内村	15	13	2	2	-	-		
05 神谷村	13	13	-	-	-	-		
06 三瀬村	x	x	x	x	x	x		
07 小川村	23	22	1	-	1	-		
08 清水村	12	11	1	-	1	-		
09 上八川村	62	57	5	2	3	-		
10 下八川村	14	14	-	-	-	-		
11 本川村	x	x	x	x	x	x		
387 仁淀川町	120	109	11	4	5	2		
01 池川町	39	36	3	1	-	2		
02 大崎村	25	24	1	1	-	-		
03 名野川村	13	10	3	1	2	-		
04 別府村 2-2	7	6	1	1	-	-		
05 別府村 2-1	23	21	2	-	2	-		
06 長者村 2-1	13	12	1	-	1	-		
401 中土佐町	256	207	49	31	13	5		
01 久礼町	68	48	20	14	5	1		
02 上ノ加江町	70	50	20	10	6	4		
03 大野見村	118	109	9	7	2	-		
402 佐川町	474	411	63	36	21	6		
01 佐川町	146	130	16	7	7	2		
02 尾川村 2-1	35	33	2	-	2	-		
03 斗賀野村	135	116	19	9	7	3		

hCTV_05_99_114

1. 農業経営の特徴

地域等	計	(11) データを活用した農業を行っている経営体数				単位：経営体			
		データを 活用した 農業を行っ ていない	データを 活用して 活用	小計	データを 取得して 活用	データを 取得・ 記録して 活用	データを 取得・ 分析して 活用		
04 黒岩村 2-1	113	91	16	22	5	1			
05 加茂村 2-1	45	41	4	4	-	-			
403 越知町	157	132	25	15	10	-			
01 越知町	39	34	5	2	3	-			
02 大桐村	8	8	-	-	-	-			
03 横島村	65	52	13	8	5	-			
04 尾川村 2-2	4	3	1	1	-	-			
05 明治村	25	20	5	4	1	-			
06 長者村 2-2	-	-	-	-	-	-			
07 黒岩村 2-2	16	15	1	-	1	-			
405 樺原町	202	190	12	6	4	2			
410 日高村	157	137	20	8	9	3			
01 日下村	104	94	10	2	5	3			
02 能津村	29	22	7	4	3	-			
03 加茂村 2-2	24	21	3	2	1	-			
411 津野町	279	255	24	17	3	4			
01 東津野村	159	144	15	9	3	3			
02 上半山村	40	37	3	3	-	-			
03 下半山村	80	74	6	5	-	1			
412 四万十町	1,194	1,044	150	86	54	10			
01 窪川町	325	270	55	32	19	4			
02 松葉川村	124	110	14	10	3	1			
03 仁井田村	98	88	10	2	8	-			
04 東又村	166	126	40	18	17	5			
05 興津村	55	45	10	8	2	-			
06 大正町	187	172	15	10	5	-			
07 昭和村	125	122	3	3	-	-			
08 十川村	114	111	3	3	-	-			
424 大月町	132	119	13	10	2	1			
01 大内町	103	96	7	6	-	1			
02 月灘村	29	23	6	4	2	-			
427 三原村	120	106	14	7	7	-			
428 黒潮町	350	302	48	24	19	5			
01 佐賀町	109	99	10	4	4	2			
02 白田川村 2-2	x	x	x	x	x	x			
03 大方町 2-1	192	160	32	16	13	3			
04 白田川村 2-1	x	x	x	x	x	x			

2. 土地
(1) 経営耕地の状況(経営耕地、うち所有、うち借入)

地域等	計						田					
	経営耕地のある経営体		うち所有している耕地		うち借入している耕地		経営耕地のある経営体		うち所有している耕地		うち借入している耕地	
	経営体	面積	経営体数	面積	経営体数	面積	経営体	面積	経営体数	面積	経営体数	面積
39 高知県	12,550	1,432,814	11,910	902,328	4,870	530,486	9,847	1,016,921	9,304	601,355	3,786	415,566
201 高知市	1,321	157,212	1,283	110,061	391	47,151	893	102,292	875	67,622	251	34,670
01 (旭)	66	5,869	65	5,302	16	567	42	2,729	42	2,388	7	341
02 (中央)	25	3,709	24	3,399	5	310	16	3,166	16	2,956	2	210
03 (潮江)	26	2,225	26	2,225	-	-	13	1,694	13	1,694	-	-
04 (朝倉)	131	20,198	124	14,324	37	5,874	76	9,914	72	7,707	21	2,207
05 (鴨田)	21	1,957	20	1,669	4	288	13	1,509	13	1,322	2	187
06 (初月)	34	2,946	33	2,538	8	408	19	1,714	19	1,467	4	247
07 (秦)	23	2,219	23	1,791	8	428	16	1,608	16	1,238	6	370
08 (一宮)	52	6,673	52	3,864	15	2,809	41	4,848	40	2,379	14	2,469
09 (布師田)	38	7,144	38	3,363	13	3,781	37	6,962	37	3,181	13	3,781
10 (高須)	49	12,518	46	6,712	15	5,806	42	10,684	40	5,153	11	5,531
11 (五台山)	46	11,821	45	5,665	18	6,156	42	11,255	42	5,239	16	6,016
12 (三里)	53	3,833	48	3,417	13	416	14	536	14	511	2	25
13 (長浜)	37	2,528	35	1,996	10	532	14	1,169	14	852	3	317
14 大津村	48	8,452	48	4,405	20	4,047	42	7,782	41	3,901	17	3,881
15 介良村2-1	45	6,711	45	5,314	15	1,397	40	6,055	40	4,753	14	1,302
16 鏡村	82	9,481	81	5,744	26	3,737	51	3,403	51	2,172	13	1,231
17 土佐山村	110	10,324	108	9,403	18	921	42	2,424	40	2,187	6	237
18 森山村	36	3,370	36	2,763	14	607	33	2,725	33	2,274	11	451
19 弘岡上村	45	3,729	45	2,706	16	1,023	34	2,142	34	1,554	13	588
20 弘岡中村	30	2,920	30	2,508	10	412	26	1,711	26	1,393	7	318
21 弘岡下村	66	4,783	65	3,788	18	995	48	2,706	47	1,982	14	724
22 西分村	29	3,260	28	2,307	10	953	27	2,619	27	1,976	8	643
23 仁西村	64	3,667	56	2,172	30	1,495	26	1,593	21	707	11	886
24 諸木村	110	11,329	109	8,984	26	2,345	95	7,971	94	6,280	20	1,691
25 芳原村	13	1,039	12	545	8	494	8	409	8	321	3	88
26 秋山村	42	4,507	41	3,157	18	1,350	36	2,964	35	2,035	13	929
202 室戸市	249	21,535	245	18,949	62	2,586	163	10,071	158	8,170	47	1,901
01 室戸町	38	3,215	37	2,755	7	460	21	1,597	20	1,232	6	365
02 室戸岬町	x	x	x	x	x	x	x	x	x	x	x	x
03 佐喜浜町	x	x	x	x	x	x	x	x	x	x	x	x
04 吉良川町	114	10,522	112	9,079	34	1,443	77	4,006	74	3,082	24	924
05 羽根村	76	5,044	75	4,636	18	408	50	2,646	50	2,309	14	337
203 安芸市	743	52,952	670	37,617	287	15,335	574	37,631	510	24,638	228	12,993
01 安芸町	139	6,954	121	5,440	55	1,514	86	3,483	78	2,677	33	806
02 土居村	91	8,364	81	5,221	39	3,143	79	6,954	66	3,965	37	2,989
03 井ノ口村	137	13,501	123	8,996	60	4,505	117	10,257	101	6,224	47	4,033

hCTV_05_99_121

2. 土地
(1) 経営耕地の状況(経営耕地、うち所有、うち借入)

地域等	計						田					
	経営耕地のある経営体		うち所有している耕地		うち借入している耕地		経営耕地のある経営体		うち所有している耕地		うち借入している耕地	
	経営体	面積 a	経営体数	面積 a	経営体数	面積 a	経営体	面積 a	経営体数	面積 a	経営体数	面積 a
04 畑山村	26	2,036	25	1,746	8	290	11	407	9	322	3	85
05 川北村	104	10,818	96	6,876	38	3,942	96	9,309	88	5,688	32	3,621
06 伊尾木村	79	3,866	75	3,121	25	745	56	2,426	56	2,038	18	388
07 東川村	48	2,751	47	2,589	6	162	23	753	23	716	2	37
08 赤野村	119	4,662	102	3,628	56	1,034	106	4,042	89	3,008	56	1,034
09 西川村	-	-	-	-	-	-	-	-	-	-	-	-
204 南国市	910	133,865	878	74,173	314	59,692	746	116,939	717	61,266	262	55,673
01 後免町	x	x	x	x	x	x	x	x	x	x	x	x
02 上倉村	30	4,316	29	2,442	12	1,874	16	2,179	15	971	3	1,208
03 瓶岩村	25	4,604	24	2,491	10	2,113	19	2,548	18	822	8	1,726
04 久礼田村	47	6,342	43	3,272	19	3,070	41	5,442	36	2,502	18	2,940
05 国府村	38	5,493	33	2,482	20	3,011	29	4,940	27	2,064	16	2,876
06 長岡村	115	17,586	107	10,662	40	6,924	102	15,367	96	8,979	34	6,388
07 大篠村	92	13,606	91	10,535	19	3,071	88	13,015	87	9,989	19	3,026
08 三和村	129	20,433	128	10,199	49	10,234	102	18,431	100	8,624	38	9,807
09 稲生村	34	4,420	34	2,752	13	1,668	30	3,913	29	2,365	11	1,548
10 十市村	78	5,938	77	4,112	12	1,826	29	4,002	29	2,236	10	1,766
11 日章村	116	15,117	113	9,616	37	5,501	109	14,623	106	9,287	32	5,336
12 前浜村	26	5,330	25	2,456	12	2,874	23	5,025	22	2,245	9	2,780
13 岡豊村	83	10,548	80	5,722	28	4,826	69	9,088	66	4,342	25	4,746
14 野田村	26	6,236	25	1,783	17	4,453	22	5,861	21	1,652	14	4,209
15 岩村2-1	61	13,263	59	5,071	23	8,192	57	11,893	55	4,631	22	7,262
16 介良村2-2	x	x	x	x	x	x	x	x	x	x	x	x
205 土佐市	511	49,675	498	35,788	165	13,887	250	18,834	243	10,722	70	8,112
01 高岡町	104	8,184	104	6,256	27	1,928	73	4,380	73	2,886	20	1,494
02 戸波村	120	14,384	117	10,677	44	3,707	53	4,003	52	2,355	12	1,648
03 北原村	78	8,044	74	6,482	33	1,562	27	1,512	26	1,143	5	369
04 波介村	79	9,435	77	4,747	28	4,688	44	6,023	41	2,263	15	3,760
05 蓮池村	20	1,791	19	1,229	9	562	15	1,378	15	868	6	510
06 高石村	37	2,171	37	1,681	7	490	22	797	22	737	4	60
07 宇佐町	20	1,228	20	1,186	1	42	2	94	2	52	1	42
08 新居村	53	4,438	50	3,530	16	908	14	647	12	418	7	229
206 須崎市	477	31,750	453	23,397	169	8,353	347	20,541	324	13,587	129	6,954
01 須崎町	171	10,747	164	8,815	51	1,932	127	7,731	120	6,037	43	1,694
02 浦ノ内村	139	9,562	131	7,042	49	2,520	77	4,155	73	2,387	25	1,768
03 多ノ郷村	82	6,721	77	3,553	39	3,168	66	5,056	58	2,261	32	2,795
04 吾桑村	41	2,359	38	1,974	15	385	36	1,658	33	1,299	15	359
05 上分村	44	2,361	43	2,013	15	348	41	1,941	40	1,603	14	338

2. 土地
(1) 経営耕地の状況(経営耕地、うち所有、うち借入)

地域等	計						田							
	経営耕地のある経営体		うち所有している耕地		うち借入している耕地		面積		経営耕地のある経営体		うち所有している耕地		うち借入している耕地	
	経営体	面積	経営体数	面積	経営体数	面積	経営体数	面積	経営体数	面積	経営体数	面積	経営体数	面積
208 宿毛市	308	71,607	298	38,992	133	32,615	249	52,738	240	27,788	103	24,950		
01 宿毛町	162	27,685	156	18,486	68	9,199	118	16,583	112	10,182	45	6,401		
02 小筑紫村	40	10,136	40	5,493	17	4,643	35	8,210	34	3,607	15	4,603		
03 橋上村	31	4,016	29	2,894	13	1,122	26	3,477	26	2,520	11	957		
04 山奈村	48	16,157	47	9,999	18	6,158	47	15,760	46	9,610	18	6,150		
05 平田村	27	13,613	26	2,120	17	11,493	23	8,708	22	1,869	14	6,839		
06 沖ノ島村	-	-	-	-	-	-	-	-	-	-	-	-		
209 土佐清水市	170	27,790	147	10,836	99	16,954	131	23,628	113	7,908	88	15,720		
01 清水町	37	3,842	29	1,410	25	2,432	30	3,022	24	1,058	23	1,964		
02 三崎町	51	8,851	47	3,925	19	4,926	35	7,175	32	2,506	18	4,669		
03 伊豆田村	47	8,830	38	3,857	32	4,973	38	7,738	31	3,242	26	4,496		
04 下川口村	35	6,267	33	1,644	23	4,623	28	5,693	26	1,102	21	4,591		
210 四万十市	768	106,468	738	54,703	355	51,765	700	91,252	679	42,782	306	48,470		
01 中村町	x	x	x	x	x	x	x	x	x	x	x	x		
02 下田町	31	2,224	30	1,842	6	382	18	1,080	18	757	4	323		
03 東山村	48	7,180	47	4,107	21	3,073	43	6,199	43	3,497	16	2,702		
04 蔵岡村	73	12,266	69	5,098	36	7,168	70	11,692	67	4,644	34	7,048		
05 富山村	73	5,029	73	4,064	22	965	72	3,779	72	3,074	20	705		
06 大川筋村	31	3,594	29	2,145	17	1,449	29	2,718	26	1,451	15	1,267		
07 後川村	62	12,183	62	4,899	39	7,284	58	11,307	58	4,144	36	7,163		
08 八束村	56	10,201	50	3,998	41	6,203	48	8,989	45	3,245	33	5,744		
09 中筋村	24	10,450	23	2,604	13	7,846	24	10,421	23	2,575	13	7,846		
10 東中筋村	32	12,112	32	4,931	25	7,181	32	12,033	32	4,858	24	7,175		
11 具同村	40	6,333	35	3,075	13	3,258	32	5,102	31	2,507	8	2,595		
12 大方町 2-2	x	x	x	x	x	x	x	x	x	x	x	x		
13 江川崎村	101	6,789	98	5,531	35	1,258	90	4,176	87	3,266	31	910		
14 津大村	178	16,132	174	11,546	76	4,586	169	12,202	164	8,163	66	4,039		
211 香南市	910	101,593	848	63,593	416	38,000	723	74,217	672	42,495	319	31,722		
01 赤岡町	16	2,981	15	1,251	12	1,730	14	2,706	13	1,139	11	1,567		
02 岸本町	18	3,295	18	1,891	12	1,404	15	2,954	14	1,637	9	1,317		
03 徳王子村	81	9,079	78	6,646	34	2,433	67	6,865	66	4,791	26	2,074		
04 山南村	61	4,486	60	3,535	25	951	46	2,693	46	1,996	19	697		
05 山北村	94	10,943	89	8,273	37	2,670	44	2,504	39	1,320	18	1,184		
06 東川村 3-1	21	2,722	18	2,123	12	599	14	763	12	480	8	283		
07 西川村 2-1	41	4,312	39	3,316	17	996	22	1,007	20	569	7	438		
08 野市町	189	21,947	178	14,163	77	7,784	176	19,531	167	12,328	69	7,203		
09 香宗村	45	8,565	43	2,932	24	5,633	41	7,999	38	2,563	21	5,436		
10 富家村	51	4,247	51	3,364	21	883	43	3,057	43	2,316	17	741		

hCTV_05_99_121

2. 土地
(1) 経営耕地の状況(経営耕地、うち所有、うち借入)

地域等	計						田					
	経営耕地のある経営体		うち所有している耕地		うち借入している耕地		経営耕地のある経営体		うち所有している耕地		うち借入している耕地	
	経営体	面積 a	経営体数	面積 a	経営体数	面積 a	経営体	面積 a	経営体数	面積 a	経営体数	面積 a
11 佐古村2-1	83	6,591	74	5,371	29	1,220	79	5,258	71	4,612	23	646
12 夜須町	135	14,406	113	6,635	71	7,771	90	11,394	75	4,944	50	6,450
13 東川村3-2	10	459	9	288	8	171	8	320	7	174	6	146
14 吉川村	65	7,560	63	3,805	37	3,755	64	7,166	61	3,626	35	3,540
212 香美市	856	108,589	821	53,345	375	55,244	682	61,065	644	35,420	284	25,645
01 山田町	72	38,635	63	6,740	30	31,895	57	10,733	51	4,703	20	6,030
02 大楠植村	51	5,006	50	3,956	14	1,050	46	4,175	45	3,170	14	1,005
03 明治村	63	5,652	62	4,369	22	1,283	55	4,533	54	3,302	20	1,231
04 片地村	113	8,956	106	5,622	54	3,334	82	5,694	75	3,176	34	2,518
05 佐岡村	55	3,760	54	3,091	18	669	50	2,898	49	2,419	14	479
06 新改村	70	8,207	67	5,071	30	3,136	67	7,537	64	4,686	28	2,851
07 佐古村2-2	24	3,436	23	1,410	11	2,026	24	3,334	23	1,358	11	1,976
08 天坪村2-2	6	381	6	283	2	98	5	218	5	150	2	68
09 岩村2-2	48	5,803	47	3,285	19	2,518	42	4,813	41	2,567	16	2,246
10 晝霞村2-2	-	-	-	-	-	-	-	-	-	-	-	-
11 美良布町	93	8,699	90	5,231	51	3,468	88	7,503	84	4,357	49	3,146
12 晝霞村2-1	32	2,011	30	1,420	16	591	31	1,639	27	1,064	15	575
13 西川村2-2	11	1,186	11	586	9	600	11	1,147	11	547	9	600
14 在所村	87	6,611	84	3,702	42	2,909	74	4,993	71	2,631	34	2,362
15 槇山村	85	7,306	84	6,564	30	742	23	649	20	566	6	83
16 上葦生村	46	2,940	44	2,015	27	925	27	1,199	24	724	12	475
301 東洋町	41	10,282	40	7,862	10	2,420	27	8,041	26	6,038	9	2,003
01 野根町	15	6,537	14	5,501	5	1,036	15	6,471	14	5,443	5	1,028
02 甲浦町	26	3,745	26	2,361	5	1,384	12	1,570	12	595	4	975
302 奈半利町	98	7,434	95	5,580	24	1,854	94	6,424	90	4,650	24	1,774
303 田野町	110	7,345	104	5,399	44	1,946	91	5,914	88	4,478	32	1,436
304 安田町	253	14,512	242	11,764	78	2,748	208	9,990	196	7,725	70	2,265
305 北川村	175	12,358	167	9,417	50	2,941	90	3,388	83	2,392	31	996
306 馬路村	109	4,954	106	4,474	26	480	24	541	21	359	10	182
307 芸西村	241	12,552	184	8,723	127	3,829	230	11,201	174	7,886	119	3,315
01 和食村	120	5,936	90	4,057	66	1,879	112	5,023	84	3,602	59	1,421
02 馬ノ上村	44	2,105	32	1,164	23	941	43	1,944	29	1,034	23	910
03 西分村	77	4,511	62	3,502	38	1,009	75	4,234	61	3,250	37	984
04 東川村3-3	-	-	-	-	-	-	-	-	-	-	-	-
341 本山町	158	19,911	152	12,463	56	7,448	145	15,900	138	9,931	51	5,969
01 本山町	137	18,463	132	11,407	51	7,056	126	14,965	120	9,080	47	5,885
02 吉野村2-1	21	1,448	20	1,056	5	392	19	935	18	851	4	84

2. 土地
(1) 経営耕地の状況(経営耕地、うち所有、うち借入)

地域等	計						田							
	経営耕地のある経営体		うち所有している耕地		うち借入している耕地		面積		経営耕地のある経営体		うち所有している耕地		うち借入している耕地	
	経営体	a	経営体数	a	経営体数	a	面積	経営体	経営体数	a	面積	経営体数	a	
344 大豊町	223	13,462	212	10,958	50	2,504	137	5,732	126	4,340	30	1,392		
01 東豊永村	76	4,428	74	3,853	19	575	49	1,296	46	1,047	12	249		
02 西豊永村	61	4,006	55	2,729	11	1,277	30	1,645	25	810	7	835		
03 大杉村	76	4,678	74	4,056	18	622	55	2,681	52	2,373	11	308		
04 天坪村2-1	10	350	9	320	2	30	3	110	3	110	-	-		
363 土佐町	246	27,265	244	22,352	62	4,913	233	21,820	231	17,655	55	4,165		
01 森村	134	16,760	132	13,810	30	2,950	130	13,026	128	10,586	26	2,440		
02 地藏寺村	71	6,926	71	5,558	21	1,368	65	5,490	65	4,356	19	1,134		
03 田井村	x	x	x	x	x	x	x	x	x	x	x	x		
04 吉野村2-2	x	x	x	x	x	x	x	x	x	x	x	x		
364 大川村	17	1,101	15	834	9	267	8	323	6	273	3	50		
386 いの町	253	20,892	244	16,087	78	4,805	169	9,641	159	7,117	53	2,524		
01 伊野町	23	2,229	22	1,561	10	668	18	1,449	16	987	8	462		
02 八田村	20	1,724	20	1,364	6	360	17	988	17	654	5	334		
03 宇治村	65	8,197	62	6,118	25	2,079	35	2,900	33	2,014	14	886		
04 川内村	15	974	14	811	5	163	12	704	11	546	4	158		
05 神谷村	13	749	13	632	2	117	6	191	6	191	-	-		
06 三瀬村	x	x	x	x	x	x	x	x	x	x	x	x		
07 小川村	23	1,682	22	1,063	4	619	12	564	10	345	4	219		
08 清水村	12	651	11	459	5	192	6	178	4	128	2	50		
09 上八川村	61	3,650	59	3,157	18	493	51	2,357	50	1,962	15	395		
10 下八川村	14	685	14	605	2	80	9	238	9	238	-	-		
11 本川村	x	x	x	x	x	x	x	x	x	x	x	x		
387 仁淀川町	118	8,336	117	6,933	37	1,403	25	600	23	479	9	121		
01 池川町	39	3,572	38	2,892	11	680	2	65	2	61	1	4		
02 大崎村	24	1,515	24	1,100	13	415	9	273	7	173	4	100		
03 名野川村	13	750	13	713	2	37	-	-	-	-	-	-		
04 別府村2-2	7	360	7	342	2	18	2	30	2	30	-	-		
05 別府村2-1	22	1,548	22	1,314	5	234	1	16	1	16	-	-		
06 長者村2-1	13	591	13	572	4	19	11	216	11	199	4	17		
401 中土佐町	256	27,019	246	19,023	115	7,996	243	23,660	235	16,545	107	7,115		
01 久礼町	68	5,482	66	4,350	18	1,132	65	4,797	64	3,846	15	951		
02 上ノ加江町	70	6,421	66	4,556	36	1,865	65	5,443	61	3,728	36	1,715		
03 大野見村	118	15,116	114	10,117	61	4,999	113	13,420	110	8,971	56	4,449		
402 佐川町	466	44,262	434	28,280	242	15,982	409	34,370	388	21,438	206	12,932		
01 佐川町	144	13,461	134	8,674	76	4,787	129	11,394	124	7,189	67	4,205		
02 尾川村2-1	35	3,044	33	1,824	20	1,220	35	2,692	33	1,598	18	1,094		
03 斗賀野村	131	11,128	120	7,225	62	3,903	123	9,695	117	6,259	56	3,436		

hCTV_05_99_121

2. 土地
(1) 経営耕地の状況(経営耕地、うち所有、うち借入)

地域等	計						田							
	経営耕地のある経営体		うち所有している耕地		うち借入している耕地		面積		うち所有している耕地		面積		うち借入している耕地	
	経営体	a	経営体数	a	経営体数	a	経営体	a	経営体数	a	経営体数	a	経営体	a
04 黒岩村 2-1	111	12,393	106	7,636	64	4,757	79	6,777	74	3,865	46	2,912		
05 加茂村 2-1	45	4,236	41	2,921	20	1,315	43	3,812	40	2,527	19	1,285		
403 越知町	157	16,996	153	10,652	82	6,344	62	3,287	56	1,869	28	1,418		
01 越知町	39	2,795	38	1,915	17	880	25	1,332	24	832	12	500		
02 大桐村	8	498	8	483	1	15	6	205	6	190	1	15		
03 横島村	65	8,823	64	5,620	39	3,203	11	567	9	211	4	356		
04 尾川村 2-2	4	324	4	226	2	98	4	132	4	75	2	57		
05 明治村	25	2,242	25	1,484	10	758	7	174	5	139	2	35		
06 長者村 2-2	-	-	-	-	-	-	-	-	-	-	-	-		
07 黒岩村 2-2	16	2,314	14	924	13	1,390	9	877	8	422	7	455		
405 樺原町	202	25,063	199	24,108	38	955	186	7,332	183	6,593	32	739		
410 日高村	154	15,610	143	10,340	74	5,270	139	11,729	133	7,362	61	4,367		
01 日下村	101	9,839	95	6,512	42	3,327	93	8,571	91	5,716	33	2,855		
02 能津村	29	4,077	28	2,904	15	1,173	24	1,680	23	792	14	888		
03 加茂村 2-2	24	1,694	20	924	17	770	22	1,478	19	854	14	624		
411 津野町	276	18,525	272	15,853	72	2,672	256	10,395	250	8,200	56	2,195		
01 東津野村	157	11,687	154	10,040	37	1,647	145	6,046	141	4,745	24	1,301		
02 上半山村	40	2,806	39	2,273	15	533	33	1,236	31	815	12	421		
03 下半山村	79	4,032	79	3,540	20	492	78	3,113	78	2,640	20	473		
412 四万十町	1,181	174,089	1,122	107,437	510	66,652	1,113	152,722	1,069	93,262	457	59,460		
01 窪川町	319	53,649	300	36,004	142	17,645	303	48,624	289	33,148	126	15,476		
02 松葉川村	124	21,764	118	13,478	60	8,286	121	20,837	116	13,045	58	7,792		
03 仁井田村	96	16,582	91	10,307	43	6,275	93	14,937	89	9,325	40	5,612		
04 東又村	162	44,527	154	20,448	91	24,079	160	42,926	150	19,419	90	23,507		
05 興津村	55	4,535	46	2,181	35	2,354	45	3,548	38	1,677	28	1,871		
06 大正町	187	16,403	181	12,109	59	4,294	172	12,877	171	9,301	53	3,576		
07 昭和村	125	9,925	120	7,153	41	2,772	115	5,559	112	4,532	31	1,027		
08 十川村	113	6,704	112	5,757	39	947	104	3,414	104	2,815	31	599		
424 大月町	128	20,331	124	12,869	56	7,462	108	12,400	100	7,023	46	5,377		
01 大内町	100	15,172	97	10,373	39	4,799	84	8,522	78	5,313	33	3,209		
02 月灘村	28	5,159	27	2,496	17	2,663	24	3,878	22	1,710	13	2,168		
427 三原村	119	26,022	111	11,155	58	14,867	107	18,969	102	9,507	49	9,462		
428 黒潮町	346	41,457	305	18,311	206	23,146	285	33,334	252	13,835	161	19,499		
01 佐賀町	107	9,245	101	5,710	54	3,535	97	7,971	93	4,772	48	3,199		
02 白田川村 2-2	x	x	x	x	x	x	x	x	x	x	x	x		
03 大方町 2-1	191	26,073	163	10,151	122	15,922	142	19,983	120	7,016	86	12,967		
04 白田川村 2-1	x	x	x	x	x	x	x	x	x	x	x	x		

2. 土地

(1) 経営耕地の状況(経営耕地、うち所有、うち借入)

地域等	畑 (樹園地を除く)						樹				園				地		
	経営耕地のある経営体		うち所有している耕地		うち借入している耕地		面積	経営耕地のある経営体	面積	経営体数	面積	経営体数	面積	経営体数	面積	経営体数	面積
	面積	経営体数	面積	経営体数	面積	経営体数											
	a	a	a	a	a	a	a	a	a	a	a	a	a	a	a	a	a
39 高知県	6,239	241,980	5,660	171,188	1,352	70,792	2,972	173,913	2,844	129,785	460	44,128					
201 高知市	959	40,834	881	29,025	190	11,809	306	14,086	296	13,414	29	672					
01 (旭)	64	2,636	63	2,410	12	226	19	504	19	504	-	-					
02 (中央)	20	450	19	350	3	100	3	93	3	93	-	-					
03 (潮江)	21	494	21	494	-	-	3	37	3	37	-	-					
04 (朝倉)	90	7,863	82	4,391	19	3,472	55	2,421	53	2,226	6	195					
05 (鴨田)	16	427	15	326	2	101	3	21	3	21	-	-					
06 (初月)	30	1,162	29	1,006	4	156	4	70	4	65	1	5					
07 (秦)	16	390	16	332	2	58	3	221	3	221	-	-					
08 (一宮)	33	998	33	658	1	340	13	827	13	827	-	-					
09 (布師田)	13	141	13	141	-	-	2	41	2	41	-	-					
10 (高須)	25	604	22	339	5	265	6	1,230	6	1,220	1	10					
11 (五台山)	23	485	20	345	3	140	3	81	3	81	-	-					
12 (三里)	48	2,876	43	2,495	10	381	8	421	8	411	1	10					
13 (長浜)	25	1,078	22	873	6	205	7	281	7	271	1	10					
14 大津村	28	495	24	339	7	156	5	175	4	165	1	10					
15 介良村2-1	25	646	22	551	5	95	1	10	1	10	-	-					
16 鏡村	72	4,824	68	2,398	17	2,426	42	1,254	41	1,174	3	80					
17 土佐山村	67	2,696	65	2,281	9	415	94	5,204	91	4,935	9	269					
18 森山村	25	633	22	477	6	156	1	12	1	12	-	-					
19 弘岡上村	34	1,380	30	967	6	413	13	207	11	185	3	22					
20 弘岡中村	24	657	21	563	4	94	3	552	3	552	-	-					
21 弘岡下村	57	1,845	54	1,592	10	253	9	232	9	214	1	18					
22 西分村	15	569	13	259	2	310	1	72	1	72	-	-					
23 仁西村	62	2,074	53	1,465	23	609	-	-	-	-	-	-					
24 諸木村	78	3,284	72	2,630	13	654	5	74	5	74	-	-					
25 芳原村	11	593	9	224	8	369	1	37	-	-	1	37					
26 秋山村	37	1,534	30	1,119	13	415	2	9	2	3	1	6					
202 室戸市	125	7,242	121	6,684	17	558	108	4,222	105	4,095	7	127					
01 室戸町	22	1,331	22	1,246	1	85	10	287	9	277	1	10					
02 室戸岬町	x	x	x	x	x	x	x	x	x	x	x	x					
03 佐喜浜町	x	x	x	x	x	x	x	x	x	x	x	x					
04 吉良川町	55	3,949	52	3,547	12	402	69	2,567	67	2,450	6	117					
05 羽根村	39	1,458	38	1,387	4	71	20	940	20	940	-	-					
203 安芸市	291	6,737	258	5,369	59	1,368	169	8,584	164	7,610	26	974					
01 安芸町	95	2,392	77	1,734	29	658	16	1,079	15	1,029	1	50					
02 土居村	32	650	28	496	7	154	15	760	15	760	-	-					
03 井ノ口村	48	1,217	42	958	11	259	40	2,027	39	1,814	8	213					

hCTV_05_99_121

2. 土地

(1) 経営耕地の状況(経営耕地、うち所有、うち借入)

地域等	畑				園				樹				地					
	経営耕地のある経営体		うち所有している耕地		うち借入している耕地		うち所有している耕地		うち借入している耕地		面積		面積		面積		面積	
	経営体	面積	経営体数	面積	経営体	面積	経営体	面積	経営体	面積	経営体	面積	経営体	面積	経営体	面積	経営体	面積
04 畑山村	1	20	1	20	-	-	24	1,609	24	1,404	5	205						
05 川北村	29	833	28	656	5	177	13	676	12	532	4	144						
06 伊尾木村	40	901	36	791	6	110	10	539	9	292	4	247						
07 東川村	18	167	18	157	1	10	47	1,831	46	1,716	4	115						
08 赤野村	28	557	28	557	-	-	4	63	4	63	-	-						
09 西川村	-	-	-	-	-	-	-	-	-	-	-	-						
204 南国市	369	12,340	333	8,848	70	3,492	104	4,586	100	4,059	15	527						
01 後免町	x	x	x	x	x	x	x	x	x	x	x	x						
02 上倉村	23	1,441	20	862	8	579	17	696	17	609	4	87						
03 瓶岩村	16	573	15	356	2	217	11	1,483	11	1,313	1	170						
04 久礼田村	16	399	16	269	1	130	10	501	10	501	-	-						
05 国府村	18	500	14	365	5	135	2	53	2	53	-	-						
06 長岡村	23	1,601	17	1,234	8	367	8	618	8	449	4	169						
07 大篠村	28	433	27	388	2	45	7	158	7	158	-	-						
08 三和村	83	1,898	75	1,471	19	427	8	104	8	104	-	-						
09 稲生村	12	306	11	214	2	92	10	201	8	173	2	28						
10 十市村	55	1,434	55	1,404	1	30	15	502	14	472	1	30						
11 日章村	18	414	17	274	4	140	3	80	2	55	2	25						
12 前浜村	9	264	8	170	3	94	2	41	2	41	-	-						
13 岡豊村	38	1,361	35	1,299	5	62	9	99	9	81	1	18						
14 野田村	12	375	7	131	8	244	-	-	-	-	-	-						
15 岩村2-1	17	1,320	15	390	2	930	2	50	2	50	-	-						
16 介良村2-2	x	x	x	x	x	x	x	x	x	x	x	x						
205 土佐市	363	20,669	337	15,605	100	5,064	149	10,172	144	9,461	18	711						
01 高岡町	55	2,011	55	1,837	7	174	32	1,793	30	1,533	5	260						
02 戸波村	93	5,875	85	3,963	33	1,912	57	4,506	56	4,359	5	147						
03 北原村	56	3,928	50	2,949	25	979	30	2,604	29	2,390	6	214						
04 波介村	47	2,208	39	1,370	18	838	28	1,204	27	1,114	2	90						
05 蓮池村	16	378	15	326	3	52	1	35	1	35	-	-						
06 高石村	30	1,344	30	914	3	430	1	30	1	30	-	-						
07 宇佐町	20	1,134	20	1,134	-	-	-	-	-	-	-	-						
08 新居村	46	3,791	43	3,112	11	679	-	-	-	-	-	-						
206 須崎市	256	7,293	242	6,163	44	1,130	83	3,916	83	3,647	10	269						
01 須崎町	75	2,195	74	1,982	8	213	20	821	20	796	3	25						
02 浦ノ内村	77	2,681	72	2,113	21	568	45	2,726	45	2,542	6	184						
03 多ノ郷村	55	1,509	50	1,196	11	313	5	156	5	96	1	60						
04 吾桑村	25	567	24	541	2	26	9	134	9	134	-	-						
05 上分村	24	341	22	331	2	10	4	79	4	79	-	-						

2. 土地

(1) 経営耕地の状況(経営耕地、うち所有、うち借入)

地域等	畑 (樹園地を除く)				樹				園地			
	面積		うち所有している耕地		面積		うち所有している耕地		面積		うち借入している耕地	
	経営体 a	経営体 x	経営体 a	経営体 x	経営体 a	経営体 x	経営体 a	経営体 x	経営体 a	経営体 x	経営体 a	経営体 x
208 宿毛市	4,754	110	3,859	21	895	66	14,115	64	7,345	22	6,770	
01 宿毛町	2,071	44	1,673	10	398	51	9,031	50	6,631	19	2,400	
02 小筑紫村	1,361	20	1,331	1	30	5	565	5	555	1	10	
03 橋上村	297	14	242	3	55	6	242	6	132	1	110	
04 山奈村	377	22	369	2	8	2	20	2	20	-	-	
05 平田村	648	10	244	5	404	2	4,257	1	7	1	4,250	
06 沖ノ島村	-	-	-	-	-	-	-	-	-	-	-	
209 土佐清水市	2,097	45	965	24	1,132	21	2,065	20	1,963	1	102	
01 清水町	648	11	282	5	366	2	172	1	70	1	102	
02 三崎町	476	12	219	4	257	8	1,200	8	1,200	-	-	
03 伊豆田村	877	15	400	12	477	4	215	4	215	-	-	
04 下川口村	96	7	64	3	32	7	478	7	478	-	-	
210 四万十市	7,719	357	5,495	73	2,224	208	7,497	200	6,426	23	1,071	
01 中村町	x	x	x	x	x	x	x	x	x	x	x	
02 下田町	541	21	482	2	59	11	603	11	603	-	-	
03 東山村	481	20	310	6	171	4	500	4	300	1	200	
04 蔵岡村	512	25	392	5	120	6	62	6	62	-	-	
05 富山村	471	36	451	1	20	17	779	16	539	3	240	
06 大川筋村	580	13	398	5	182	5	296	5	296	-	-	
07 後川村	229	13	188	2	41	6	647	6	567	2	80	
08 八束村	768	21	339	15	429	9	444	9	414	1	30	
09 中筋村	15	2	15	-	-	1	14	1	14	-	-	
10 東中筋村	59	6	53	2	6	3	20	3	20	-	-	
11 具同村	1,093	20	493	6	600	3	138	2	75	1	63	
12 大方町 2-2	x	x	x	x	x	x	x	x	x	x	x	
13 江川崎村	1,069	67	862	10	207	53	1,544	51	1,403	5	141	
14 津大村	1,572	105	1,330	13	242	88	2,358	85	2,053	9	305	
211 香南市	10,194	255	6,311	104	3,883	245	17,182	232	14,787	54	2,395	
01 赤岡町	255	4	92	4	163	1	20	1	20	-	-	
02 岸本町	181	7	114	4	67	3	160	3	140	1	20	
03 徳王子村	1,007	28	729	7	278	20	1,207	19	1,126	4	81	
04 山南村	627	22	426	8	201	21	1,166	21	1,113	3	53	
05 山北村	436	12	273	3	163	79	8,003	74	6,680	23	1,323	
06 東川村 3-1	290	5	134	5	156	9	1,669	8	1,509	3	160	
07 西川村 2-1	705	14	510	4	195	34	2,600	33	2,237	8	363	
08 野市町	1,700	39	1,212	14	488	21	716	20	623	3	93	
09 香宗村	350	13	297	3	53	9	216	7	72	3	144	
10 富家村	566	19	513	6	53	18	624	18	535	1	89	

hCTV_05_99_121

2. 土地

(1) 経営耕地の状況(経営耕地、うち所有、うち借入)

地域等	畑 (樹園地を除く)				樹				地					
	経営耕地のある経営体		うち所有している耕地		うち借入している耕地		経営耕地のある経営体		面積		うち所有している耕地		うち借入している耕地	
	経営体	面積	経営体数	面積	経営体数	面積	経営体数	面積	経営体数	面積	経営体数	面積	経営体数	面積
11 佐古村2-1	24	877	20	335	6	542	11	456	11	424	2	32		
12 夜須町	69	2,772	53	1,468	28	1,304	17	240	15	223	2	17		
13 東川村3-2	5	49	4	44	2	5	1	90	1	70	1	20		
14 吉川村	16	379	15	164	10	215	1	15	1	15	-	-		
212 香美市	370	23,131	331	9,246	96	13,885	217	24,393	207	8,679	52	15,714		
01 山田町	36	13,404	28	1,745	15	11,659	5	14,498	4	292	1	14,206		
02 大楠植村	19	716	17	671	2	45	6	115	6	115	-	-		
03 明治村	25	803	25	751	2	52	3	316	3	316	-	-		
04 片地村	70	2,601	64	1,925	24	676	17	661	17	521	3	140		
05 佐岡村	21	763	19	573	6	190	8	99	8	99	-	-		
06 新改村	12	554	11	269	4	285	4	116	4	116	-	-		
07 佐古村2-2	4	82	3	32	1	50	1	20	1	20	-	-		
08 天坪村2-2	2	90	2	60	1	30	4	73	4	73	-	-		
09 岩村2-2	21	979	18	707	8	272	2	11	2	11	-	-		
10 晁震村2-2	-	-	-	-	-	-	-	-	-	-	-	-		
11 美良布町	45	704	40	525	8	179	23	492	20	349	3	143		
12 晁震村2-1	11	127	10	126	1	1	11	245	11	230	1	15		
13 西川村2-2	2	9	2	9	-	-	1	30	1	30	-	-		
14 在所村	48	901	46	596	10	305	27	717	24	475	6	242		
15 槇山村	33	1,013	28	965	7	48	75	5,644	74	5,033	22	611		
16 上韮生村	21	385	18	292	7	93	30	1,356	28	999	16	357		
301 東洋町	14	268	12	159	4	109	20	1,973	19	1,665	3	308		
01 野根町	1	10	1	10	-	-	3	56	3	48	1	8		
02 甲浦町	13	258	11	149	4	109	17	1,917	16	1,617	2	300		
302 奈半利町	26	765	25	715	1	50	8	245	7	215	1	30		
303 田野町	34	1,261	29	817	13	444	9	170	6	104	3	66		
304 安田町	107	2,173	98	1,813	14	360	74	2,349	73	2,226	5	123		
305 北川村	51	827	47	622	9	205	146	8,143	137	6,403	27	1,740		
306 馬路村	26	124	22	107	5	17	109	4,289	106	4,008	19	281		
307 芸西村	38	1,228	33	714	13	514	7	123	7	123	-	-		
01 和食村	20	818	17	360	9	458	4	95	4	95	-	-		
02 馬ノ上村	5	140	4	109	3	31	2	21	2	21	-	-		
03 西分村	13	270	12	245	1	25	1	7	1	7	-	-		
04 東川村3-3	-	-	-	-	-	-	-	-	-	-	-	-		
341 本山町	92	3,661	89	2,187	14	1,474	25	350	24	345	1	5		
01 本山町	80	3,211	78	2,045	11	1,166	20	287	19	282	1	5		
02 吉野村2-1	12	450	11	142	3	308	5	63	5	63	-	-		

2. 土地

(1) 経営耕地の状況(経営耕地、うち所有、うち借入)

地域等	畑 (樹園地を除く)				樹				園地			
	面積		うち所有している耕地		面積		うち所有している耕地		面積		うち借入している耕地	
	経営体 a	経営体 b	経営体 a	経営体 b	経営体 a	経営体 b	経営体 a	経営体 b	経営体 a	経営体 b	経営体 a	経営体 b
344 大豊町	165	3,575	155	2,897	25	678	143	4,155	137	3,721	16	434
01 東豊永村	74	1,738	70	1,564	9	174	53	1,394	51	1,242	8	152
02 西豊永村	32	665	28	424	6	241	48	1,696	45	1,495	5	201
03 大杉村	54	1,075	52	824	9	251	36	922	36	859	2	63
04 天坪村2-1	5	97	5	85	1	12	6	143	5	125	1	18
363 土佐町	112	4,561	109	3,853	12	708	20	884	19	844	3	40
01 森村	63	3,396	62	2,916	5	480	7	338	6	308	2	30
02 地藏寺村	37	1,056	36	832	6	224	7	380	7	370	1	10
03 田井村	x	x	x	x	x	x	x	x	x	x	x	x
04 吉野村2-2	x	x	x	x	x	x	x	x	x	x	x	x
364 大川村	15	768	13	551	7	217	1	10	1	10	-	-
386 いの町	186	8,315	179	6,564	37	1,751	86	2,936	82	2,406	7	530
01 伊野町	17	733	16	539	4	194	3	47	3	35	1	12
02 八田村	9	368	9	342	3	26	7	368	7	368	-	-
03 宇治村	56	4,623	53	3,470	18	1,153	21	674	20	634	1	40
04 川内村	8	101	8	101	-	-	3	169	3	164	1	5
05 神谷村	9	328	8	211	2	117	3	230	3	230	-	-
06 三瀬村	x	x	x	x	x	x	x	x	x	x	x	x
07 小川村	13	395	13	395	-	-	12	723	11	323	1	400
08 清水村	12	343	11	221	5	122	6	130	5	110	1	20
09 上八川村	43	807	42	762	2	45	23	486	22	433	2	53
10 下八川村	12	406	12	326	2	80	3	41	3	41	-	-
11 本川村	x	x	x	x	x	x	x	x	x	x	x	x
387 仁淀川町	70	2,307	70	2,132	10	175	83	5,429	81	4,322	24	1,107
01 池川町	22	714	22	693	3	21	31	2,793	30	2,138	9	655
02 大崎村	9	365	9	268	2	97	17	877	17	659	9	218
03 名野川村	11	502	11	475	1	27	3	248	3	238	1	10
04 別府村2-2	6	93	6	85	1	8	6	237	6	227	1	10
05 別府村2-1	15	496	15	476	2	20	17	1,036	16	822	4	214
06 長者村2-1	7	137	7	135	1	2	9	238	9	238	-	-
401 中土佐町	111	2,822	98	2,089	20	733	17	537	15	389	3	148
01 久礼町	25	670	22	489	5	181	2	15	2	15	-	-
02 上ノ加江町	37	855	32	759	5	96	8	123	6	69	2	54
03 大野見村	49	1,297	44	841	10	456	7	399	7	305	1	94
402 佐川町	216	5,756	182	2,996	67	2,760	84	4,136	80	3,846	12	290
01 佐川町	63	1,180	51	713	19	467	21	887	19	772	3	115
02 尾川村2-1	17	172	15	86	3	86	7	180	7	140	1	40
03 斗賀野村	49	1,074	41	607	9	467	12	359	12	359	-	-

hCTV_05_99_121

2. 土地

(1) 経営耕地の状況(経営耕地、うち所有、うち借入)

地域等	畑 (樹園地を除く)						樹						園地					
	経営耕地のある経営体		うち所有している耕地		うち借入している耕地		経営耕地のある経営体		面積		うち所有している耕地		面積		うち借入している耕地			
	経営体	a	経営体数	a	経営体数	a	経営体	a	経営体数	経営体	a	経営体数	経営体	a	経営体数	経営体	a	
04 黒岩村 2-1	70	3,147	58	1,407	36	1,740	35	2,469	34	2,364	7	105						
05 加茂村 2-1	17	183	17	183	-	-	9	241	8	211	1	30						
403 越知町	116	8,943	111	5,905	52	3,038	74	4,766	70	2,878	24	1,888						
01 越知町	21	794	18	499	9	295	14	669	14	584	3	85						
02 大桐村	8	139	8	139	-	-	2	154	2	154	-	-						
03 横島村	58	6,946	57	4,457	34	2,489	28	1,310	26	952	7	358						
04 尾川村 2-2	4	172	4	131	2	41	1	20	1	20	-	-						
05 明治村	17	702	16	522	4	180	19	1,366	19	823	7	543						
06 長者村 2-2	-	-	-	-	-	-	-	-	-	-	-	-						
07 黒岩村 2-2	8	190	8	157	3	33	10	1,247	8	345	7	902						
405 樺原町	132	16,410	130	16,220	10	190	50	1,321	48	1,295	3	26						
410 日高村	83	1,837	72	974	21	863	32	2,044	31	2,004	2	40						
01 日下村	51	1,082	44	620	13	462	14	186	13	176	1	10						
02 能津村	22	547	21	292	5	255	17	1,850	17	1,820	1	30						
03 加茂村 2-2	10	208	7	62	3	146	1	8	1	8	-	-						
411 津野町	195	4,212	187	3,909	21	303	77	3,918	75	3,744	10	174						
01 東津野村	109	2,585	104	2,398	13	187	49	3,056	47	2,897	9	159						
02 上半山村	35	943	33	831	7	112	13	627	13	627	-	-						
03 下半山村	51	684	50	680	1	4	15	235	15	220	1	15						
412 四万十町	565	15,107	505	9,881	101	5,226	152	6,260	142	4,294	16	1,966						
01 窪川町	100	4,095	82	2,009	27	2,086	25	930	23	847	5	83						
02 松葉川村	39	830	31	336	13	494	4	97	4	97	-	-						
03 仁井田村	43	1,212	38	926	10	286	5	433	4	56	1	377						
04 東又村	44	1,407	35	850	11	557	8	194	7	179	1	15						
05 興津村	26	987	18	504	12	483	-	-	-	-	-	-						
06 大正町	141	2,596	135	1,908	9	688	29	930	28	900	1	30						
07 昭和村	86	2,151	83	1,752	11	399	34	2,215	31	869	3	1,346						
08 十川村	86	1,829	83	1,596	8	233	47	1,461	45	1,346	5	115						
424 大月町	72	6,637	66	4,872	19	1,765	17	1,294	16	974	4	320						
01 大内町	54	5,406	51	4,136	11	1,270	15	1,244	14	924	4	320						
02 月灘村	18	1,231	15	736	8	495	2	50	2	50	-	-						
427 三原村	35	2,245	27	637	9	1,608	28	4,808	26	1,011	9	3,797						
428 黒潮町	163	5,168	131	3,004	70	2,164	34	2,955	27	1,472	11	1,483						
01 佐賀町	45	807	40	673	10	134	17	467	14	265	4	202						
02 白田川村 2-2	x	x	x	x	x	x	x	x	x	x	x	x						
03 大方町 2-1	103	3,860	79	2,046	54	1,814	14	2,230	10	1,089	5	1,141						
04 白田川村 2-1	x	x	x	x	x	x	x	x	x	x	x	x						

2. 土地
(1) 経営耕地の状況(経営耕地、うち所有、うち借入)

地域等	田に		作付		たけ		作物		別		面積		畑のうち	
	計		水稻		小麦		大豆		左記以外の雑穀・豆類等		面積		経営体数	
	経営体数	面積	経営体数	面積	経営体数	面積	経営体数	面積	経営体数	面積	経営体数	面積	経営体数	面積
39 高知県	7,123	749,725	6,990	683,304	6	127	16	4,727	535	61,567	76	22,865		
201 高知市	773	92,636	772	91,173	-	-	2	7	18	1,456	3	262		
01 (旭)	36	2,340	36	2,307	-	-	1	3	2	30	-	-		
02 (中央)	14	2,782	14	2,782	-	-	-	-	-	-	-	-		
03 (潮江)	12	1,523	12	1,523	-	-	-	-	-	-	-	-		
04 (朝倉)	65	8,671	64	8,611	-	-	-	-	3	60	-	-		
05 (鴨田)	12	1,467	12	1,467	-	-	-	-	-	-	-	-		
06 (初月)	17	1,644	17	1,644	-	-	-	-	-	-	1	100		
07 (秦)	12	1,323	12	1,317	-	-	-	-	1	6	-	-		
08 (一宮)	38	4,573	38	4,463	-	-	-	-	4	110	-	-		
09 (布師田)	37	6,723	37	6,718	-	-	1	4	1	1	-	-		
10 (高須)	39	10,488	39	9,983	-	-	-	-	2	505	-	-		
11 (五台山)	42	10,991	42	10,349	-	-	-	-	2	642	-	-		
12 (三里)	11	449	11	449	-	-	-	-	-	-	-	-		
13 (長浜)	11	1,046	11	1,046	-	-	-	-	-	-	-	-		
14 大津村	40	7,214	40	7,214	-	-	-	-	-	-	-	-		
15 介良村2-1	37	5,340	37	5,340	-	-	-	-	-	-	-	-		
16 鏡村	32	2,387	32	2,387	-	-	-	-	-	-	-	-		
17 土佐山村	20	1,671	20	1,671	-	-	-	-	-	-	-	-		
18 森山村	31	2,350	31	2,350	-	-	-	-	-	-	-	-		
19 弘岡上村	27	1,906	27	1,906	-	-	-	-	-	-	-	-		
20 弘岡中村	21	1,371	21	1,371	-	-	-	-	-	-	-	-		
21 弘岡下村	42	2,315	42	2,243	-	-	-	-	2	72	2	162		
22 西分村	27	2,465	27	2,435	-	-	-	-	1	30	-	-		
23 仁西村	18	1,238	18	1,238	-	-	-	-	-	-	-	-		
24 諸木村	90	7,262	90	7,262	-	-	-	-	-	-	-	-		
25 芳原村	8	409	8	409	-	-	-	-	-	-	-	-		
26 秋山村	34	2,688	34	2,688	-	-	-	-	-	-	-	-		
202 室戸市	138	6,934	134	6,663	-	-	-	-	8	271	2	10		
01 室戸町	21	1,273	21	1,273	-	-	-	-	-	-	-	-		
02 室戸岬町	x	x	x	x	x	x	x	x	x	x	x	x		
03 佐喜浜町	x	x	x	x	x	x	x	x	x	x	x	x		
04 吉良川町	63	2,622	59	2,351	-	-	-	-	8	271	1	3		
05 羽根村	41	1,653	41	1,653	-	-	-	-	-	-	-	-		
203 安芸市	287	21,517	285	18,457	-	-	-	-	23	3,060	1	10		
01 安芸町	31	1,634	31	1,394	-	-	-	-	2	240	-	-		
02 土居村	58	5,596	57	4,665	-	-	-	-	7	931	-	-		
03 井ノ口村	69	6,403	68	5,379	-	-	-	-	6	1,024	1	10		

hCTV_05_99_121

2. 土地
(1) 経営耕地の状況(経営耕地、うち所有、うち借入)

地域等	田に			作付			けた			作物			別			積		
	計		面積 a	水稻		面積 a	小麦		面積 a	大豆		面積 a	左記以外の雑穀・豆類等		面積 a	畑のうち牧草専用地		
	経営体数	経営体		経営体数	経営体		経営体数	経営体		経営体数	経営体		経営体数	経営体		経営体数	経営体	経営体数
04 畑山村	3	128	3	128	-	-	-	-	-	-	-	-	-	-	-	-	-	
05 川北村	74	5,964	74	5,164	-	-	-	-	-	-	7	800	-	-	-	-	-	
06 伊尾木村	27	1,012	27	947	-	-	-	-	-	-	1	65	-	-	-	-	-	
07 東川村	12	358	12	358	-	-	-	-	-	-	-	-	-	-	-	-	-	
08 赤野村	13	422	13	422	-	-	-	-	-	-	-	-	-	-	-	-	-	
09 西川村	-	-	-	-	-	-	-	-	-	-	-	-	-	-	-	-	-	
204 南国市	657	98,668	645	93,314	1	15	15	15	15	56	5,339	5	787	-	-	-	-	
01 後免町	x	x	x	x	x	x	x	x	x	x	x	x	x	x	x	x	x	
02 上倉村	12	1,887	12	1,887	-	-	-	-	-	-	-	-	-	-	-	-	-	
03 瓶岩村	15	2,197	14	2,187	-	-	-	-	-	-	1	10	207	-	-	-	-	
04 久礼田村	27	4,308	26	3,104	-	-	-	-	-	-	3	1,204	130	-	-	-	-	
05 国府村	22	4,322	21	4,280	-	-	-	-	-	-	5	42	-	-	-	-	-	
06 長岡村	94	11,379	91	9,994	-	-	-	-	-	-	22	1,385	-	-	-	-	-	
07 大篠村	82	11,327	81	11,225	-	-	-	-	-	-	4	102	40	-	-	-	-	
08 三和村	94	16,863	93	16,427	-	-	-	-	-	-	6	436	-	-	-	-	-	
09 稲生村	29	3,845	29	3,833	-	-	-	-	-	-	1	12	-	-	-	-	-	
10 十市村	26	3,638	25	3,517	-	-	-	-	-	-	3	121	-	-	-	-	-	
11 日章村	98	12,842	96	11,720	1	15	15	15	15	7	1,107	1	10	-	-	-	-	
12 前浜村	19	4,262	19	3,462	-	-	-	-	-	-	1	800	-	-	-	-	-	
13 岡豊村	56	7,272	55	7,182	-	-	-	-	-	-	2	90	-	-	-	-	-	
14 野田村	22	4,802	22	4,772	-	-	-	-	-	-	1	30	-	-	-	-	-	
15 岩村2-1	51	9,132	51	9,132	-	-	-	-	-	-	-	-	-	-	-	-	-	
16 介良村2-2	x	x	x	x	x	x	x	x	x	x	x	x	x	x	x	x	x	
205 土佐市	162	14,222	153	13,292	2	49	49	49	49	1	20	16	861	-	-	-	-	
01 高岡町	43	3,033	41	2,985	-	-	-	-	-	-	3	48	-	-	-	-	-	
02 戸波村	34	2,834	30	2,161	1	25	25	25	25	6	648	-	-	-	-	-	-	
03 北原村	15	894	13	866	-	-	-	-	-	-	2	28	-	-	-	-	-	
04 波介村	35	5,471	35	5,386	-	-	-	-	-	-	1	85	-	-	-	-	-	
05 蓮池村	14	1,282	14	1,270	-	-	-	-	-	-	1	12	-	-	-	-	-	
06 高石村	16	546	15	462	1	24	24	24	24	3	40	-	-	-	-	-	-	
07 宇佐町	-	-	-	-	-	-	-	-	-	-	-	-	-	-	-	-	-	
08 新居村	5	162	5	162	-	-	-	-	-	-	-	-	-	-	-	-	-	
206 須崎市	199	11,800	196	10,156	-	-	-	-	-	-	8	1,644	1	50	-	-	-	
01 須崎町	76	3,969	76	3,969	-	-	-	-	-	-	-	-	-	-	-	-	-	
02 浦ノ内村	30	2,094	29	2,034	-	-	-	-	-	-	1	60	-	-	-	-	-	
03 多ノ郷村	43	3,724	41	2,160	-	-	-	-	-	-	5	1,564	-	-	-	-	-	
04 吾桑村	17	720	17	720	-	-	-	-	-	-	-	-	-	-	-	-	-	
05 上分村	33	1,293	33	1,273	-	-	-	-	-	-	2	20	1	50	-	-	-	

2. 土地
(1) 経営耕地の状況(経営耕地、うち所有、うち借入)

地域等	田に			作付			けた			作物			面積			畑のうち牧草専用地 面積
	計		面積 a	水稻		面積 a	小麦		面積 a	大豆		面積 a	左記以外の雑穀・豆類等		面積 a	
	経営体数	経営体		経営体数	経営体		経営体数	経営体		経営体数	経営体		経営体数	経営体		
208 宿毛市	217	37,003	208	32,901	-	-	-	-	-	31	4,102	4	390			
01 宿毛町	98	11,419	96	10,529	-	-	-	-	-	13	890	2	200			
02 小筑紫村	32	5,433	30	5,222	-	-	-	-	-	5	211	2	190			
03 橋上村	21	2,045	21	1,910	-	-	-	-	-	2	135	-	-			
04 山奈村	44	10,823	40	9,741	-	-	-	-	-	5	1,082	-	-			
05 平田村	22	7,283	21	5,499	-	-	-	-	-	6	1,784	-	-			
06 沖ノ島村	-	-	-	-	-	-	-	-	-	-	-	-	-			
209 土佐清水市	114	20,204	100	10,536	-	-	-	-	-	44	9,668	1	20			
01 清水町	23	2,115	16	1,559	-	-	-	-	-	9	556	-	-			
02 三崎町	34	7,075	33	3,124	-	-	-	-	-	10	3,951	-	-			
03 伊豆田村	31	5,625	27	2,327	-	-	-	-	-	18	3,298	-	-			
04 下川口村	26	5,389	24	3,526	-	-	-	-	-	7	1,863	1	20			
210 四万十市	518	71,604	506	62,002	-	-	-	-	-	61	9,602	-	-			
01 中村町	x	x	x	x	x	x	x	x	x	x	x	x	x			
02 下田町	12	803	12	803	-	-	-	-	-	-	-	-	-			
03 東山村	38	5,177	38	5,071	-	-	-	-	-	2	106	-	-			
04 藏岡村	57	10,273	57	9,528	-	-	-	-	-	5	745	-	-			
05 富山村	31	1,554	31	1,482	-	-	-	-	-	5	72	-	-			
06 大川筋村	20	2,113	20	1,503	-	-	-	-	-	3	610	-	-			
07 後川村	51	9,746	50	9,369	-	-	-	-	-	4	377	-	-			
08 八束村	43	6,930	43	6,927	-	-	-	-	-	1	3	-	-			
09 中筋村	19	9,032	19	6,212	-	-	-	-	-	4	2,820	-	-			
10 東中筋村	31	11,782	31	8,644	-	-	-	-	-	12	3,138	-	-			
11 具同村	24	2,619	24	2,226	-	-	-	-	-	2	393	-	-			
12 大方町 2-2	x	x	x	x	x	x	x	x	x	x	x	x	x			
13 江川崎村	51	2,057	47	1,840	-	-	-	-	-	7	217	-	-			
14 津大村	130	8,232	125	7,602	-	-	-	-	-	14	630	-	-			
211 香南市	524	52,660	501	46,390	-	-	-	-	-	2	6	56	6,264	1	30	
01 赤岡町	13	2,284	13	2,054	-	-	-	-	-	2	230	-	-			
02 岸本町	13	2,419	12	2,264	-	-	-	-	-	2	155	-	-			
03 徳王子村	53	4,886	53	4,761	-	-	-	-	-	2	125	-	-			
04 山南村	36	1,690	36	1,550	-	-	-	-	-	2	140	-	-			
05 山北村	36	1,911	36	1,822	-	-	-	-	-	2	89	-	-			
06 東川村 3-1	8	291	8	291	-	-	-	-	-	-	-	-	-			
07 西川村 2-1	14	606	14	463	-	-	-	-	-	3	143	-	-			
08 野市町	135	13,593	128	9,762	-	-	-	-	-	1	2	24	3,829	1	30	
09 香宗村	32	7,116	32	6,752	-	-	-	-	-	1	4	1	360	-	-	
10 富家村	30	1,990	30	1,990	-	-	-	-	-	-	-	-	-	-	-	

hCTV_05_99_121

2. 土地

(1) 経営耕地の状況(経営耕地、うち所有、うち借入)

地域等	田に			作付			けた			作物			別			積		
	計		面積 a	水稻		面積 a	小麦		面積 a	大豆		面積 a	左記以外の雑穀・豆類等		面積 a	畑のうち牧草専用地		
	経営体数	経営体		経営体数	経営体		経営体数	経営体		経営体数	経営体		経営体数	経営体		経営体数	経営体	経営体数
11 佐古村2-1	52	2,278	51	2,273	-	-	-	-	-	-	1	5	-	-	-	-	-	
12 夜須町	54	8,403	44	7,281	-	-	-	-	-	-	13	1,122	-	-	-	-	-	
13 東川村3-2	3	6	-	-	-	-	-	-	-	-	3	6	-	-	-	-	-	
14 吉川村	45	5,187	44	5,127	-	-	-	-	-	-	1	60	-	-	-	-	-	
212 香美市	449	32,417	445	31,706	1	2	14	20	695	3	847	-	-	-	-	-	-	
01 山田町	29	5,983	29	5,708	-	-	-	-	-	-	5	275	-	-	-	-	-	
02 大楠植村	30	2,214	30	2,214	-	-	-	-	-	-	-	-	-	-	-	-	-	
03 明治村	42	2,248	42	2,079	-	-	-	-	-	-	2	169	-	-	-	-	-	
04 片地村	62	3,391	60	3,321	1	2	1	5	67	1	2	-	-	-	-	-	-	
05 佐岡村	31	1,440	31	1,377	-	-	-	-	-	-	3	63	-	-	-	-	-	
06 新改村	39	3,171	39	3,171	-	-	-	-	-	-	-	-	-	-	-	-	-	
07 佐古村2-2	17	829	17	829	-	-	-	-	-	-	-	-	-	-	-	-	-	
08 天坪村2-2	2	55	2	55	-	-	-	-	-	-	-	-	-	-	-	-	-	
09 岩村2-2	34	3,321	34	3,321	-	-	-	-	-	-	-	-	-	-	-	-	-	
10 晁震村2-2	-	-	-	-	-	-	-	-	-	-	-	-	-	-	-	-	-	
11 美良布町	63	4,349	62	4,256	-	-	1	13	80	-	-	-	-	-	-	-	-	
12 晁震村2-1	22	942	22	934	-	-	-	-	-	-	1	8	-	-	-	-	-	
13 西川村2-2	10	670	10	670	-	-	-	-	-	-	-	-	-	-	-	-	-	
14 在所村	50	2,958	50	2,935	-	-	-	-	-	-	1	23	-	-	-	-	-	
15 槇山村	6	279	6	279	-	-	-	-	-	-	-	-	-	-	-	-	-	
16 上韮生村	12	567	11	557	-	-	-	-	-	-	1	10	-	-	-	-	-	
301 東洋町	18	4,713	18	4,713	-	-	-	-	-	-	-	-	-	-	-	-	-	
01 野根町	11	3,883	11	3,883	-	-	-	-	-	-	-	-	-	-	-	-	-	
02 甲浦町	7	830	7	830	-	-	-	-	-	-	-	-	-	-	-	-	-	
302 奈半利町	73	4,828	72	4,687	-	-	-	-	-	-	7	141	-	-	-	-	-	
303 田野町	70	4,101	70	4,019	-	-	1	3	79	2	240	-	-	-	-	-	-	
304 安田町	159	5,684	159	5,540	-	-	-	-	-	-	6	144	-	-	-	-	-	
305 北川村	43	1,568	42	1,520	-	-	-	-	-	-	2	48	-	-	-	-	-	
306 馬路村	12	233	12	233	-	-	-	-	-	-	-	-	-	-	-	-	-	
307 芸西村	114	4,942	113	4,904	-	-	-	-	-	-	2	38	-	-	-	-	-	
01 和食村	60	2,031	59	2,023	-	-	-	-	-	-	1	8	-	-	-	-	-	
02 馬ノ上村	19	906	19	906	-	-	-	-	-	-	-	-	-	-	-	-	-	
03 西分村	35	2,005	35	1,975	-	-	-	-	-	-	1	30	-	-	-	-	-	
04 東川村3-3	-	-	-	-	-	-	-	-	-	-	-	-	-	-	-	-	-	
341 本山町	102	12,123	101	12,114	-	-	-	-	-	-	4	9	-	-	-	-	-	
01 本山町	91	11,495	90	11,486	-	-	-	-	-	-	4	9	-	-	-	-	-	
02 吉野村2-1	11	628	11	628	-	-	-	-	-	-	-	-	-	-	-	-	-	

2. 土地
(1) 経営耕地の状況(経営耕地、うち所有、うち借入)

地域等	田に		作付		けた		作物		別		積		畑のうち牧草専用地	
	計		水稻		小麦		大豆		左記以外の雑穀・豆類等		面積		面積	
	経営体数	面積	経営体数	面積	経営体数	面積	経営体数	面積	経営体数	面積	経営体数	面積	経営体数	面積
344 大豊町	59	2,776	59	2,776	-	-	-	-	-	-	-	-	2	113
01 東豊永村	16	440	16	440	-	-	-	-	-	-	-	-	1	100
02 西豊永村	11	795	11	795	-	-	-	-	-	-	-	-	-	-
03 大杉村	32	1,541	32	1,541	-	-	-	-	-	-	-	-	1	13
04 天坪村2-1	-	-	-	-	-	-	-	-	-	-	-	-	-	-
363 土佐町	204	18,329	199	17,983	-	-	-	-	10	346	12	2,240	-	-
01 森村	110	10,806	109	10,773	-	-	-	-	2	33	9	1,995	-	-
02 地藏寺村	59	4,616	55	4,303	-	-	-	-	8	313	3	245	-	-
03 田井村	x	x	x	x	x	x	x	x	x	x	x	x	x	x
04 吉野村2-2	x	x	x	x	x	x	x	x	x	x	x	x	x	x
364 大川村	5	153	5	153	-	-	-	-	-	-	-	-	3	123
386 くの町	131	7,412	130	7,290	1	1	-	-	8	121	3	46	-	-
01 伊野町	18	1,592	18	1,565	-	-	-	-	2	27	-	-	-	-
02 八田村	15	872	15	852	-	-	-	-	1	20	-	-	-	-
03 宇治村	28	2,316	27	2,242	-	-	-	-	5	74	-	-	-	-
04 川内村	12	593	12	593	-	-	-	-	-	-	-	-	-	-
05 神谷村	2	60	2	60	-	-	-	-	-	-	-	-	1	15
06 三瀬村	x	x	x	x	x	x	x	x	x	x	x	x	x	x
07 小川村	9	328	9	327	1	1	-	-	-	-	-	-	-	-
08 清水村	1	30	1	30	-	-	-	-	-	-	-	-	-	-
09 上八川村	36	1,451	36	1,451	-	-	-	-	-	-	-	-	2	31
10 下八川村	8	128	8	128	-	-	-	-	-	-	-	-	-	-
11 本川村	x	x	x	x	x	x	x	x	x	x	x	x	x	x
387 仁淀川町	7	203	7	203	-	-	-	-	-	-	-	-	2	80
01 池川町	2	65	2	65	-	-	-	-	-	-	-	-	2	80
02 大崎村	4	128	4	128	-	-	-	-	-	-	-	-	-	-
03 名野川村	-	-	-	-	-	-	-	-	-	-	-	-	-	-
04 別府村2-2	1	10	1	10	-	-	-	-	-	-	-	-	-	-
05 別府村2-1	-	-	-	-	-	-	-	-	-	-	-	-	-	-
06 長者村2-1	-	-	-	-	-	-	-	-	-	-	-	-	-	-
401 中土佐町	208	17,733	208	17,443	-	-	-	-	7	290	-	-	-	-
01 久礼町	57	3,575	57	3,515	-	-	-	-	2	60	-	-	-	-
02 上ノ加江町	53	3,267	53	3,264	-	-	-	-	1	3	-	-	-	-
03 大野尻村	98	10,891	98	10,664	-	-	-	-	4	227	-	-	-	-
402 佐川町	317	23,635	316	23,048	-	-	-	-	9	587	4	379	-	-
01 佐川町	103	8,230	103	7,797	-	-	-	-	4	433	-	-	-	-
02 尾川村2-1	22	1,772	22	1,772	-	-	-	-	-	-	-	-	-	-
03 斗賀野村	97	6,584	97	6,584	-	-	-	-	-	-	-	-	-	-

hCTV_05_99_121

2. 土地
(1) 経営耕地の状況(経営耕地、うち所有、うち借入)

地域等	田に						作付						作物						別						積	
	計		水稲		小麦		大豆		左記以外の雑穀・豆類等		面積		面積		面積		面積		面積		面積		面積			
	経営体数	面積	経営体数	面積	経営体数	面積	経営体数	面積	経営体数	面積	経営体数	面積	経営体数	面積	経営体数	面積	経営体数	面積	経営体数	面積	経営体数	面積	経営体数	面積		
04 黒岩村 2-1	63	4,299	63	4,190	-	-	-	-	-	-	-	-	-	-	-	-	-	-	-	-	-	-	-	-	379	
05 加茂村 2-1	32	2,750	31	2,705	-	-	-	-	-	-	-	-	-	-	-	-	-	-	-	-	-	-	-	-	-	
403 越知町	35	2,107	34	2,097	-	-	-	-	-	-	-	-	-	-	-	-	-	-	-	-	-	-	-	-	140	
01 越知町	18	1,039	18	1,039	-	-	-	-	-	-	-	-	-	-	-	-	-	-	-	-	-	-	-	-	10	
02 大桐村	4	108	4	108	-	-	-	-	-	-	-	-	-	-	-	-	-	-	-	-	-	-	-	-	5	
03 横島村	5	218	5	218	-	-	-	-	-	-	-	-	-	-	-	-	-	-	-	-	-	-	-	-	115	
04 尾川村 2-2	1	20	1	20	-	-	-	-	-	-	-	-	-	-	-	-	-	-	-	-	-	-	-	-	-	
05 明治村	2	40	1	30	-	-	-	-	-	-	-	-	-	-	-	-	-	-	-	-	-	-	-	-	10	
06 長者村 2-2	-	-	-	-	-	-	-	-	-	-	-	-	-	-	-	-	-	-	-	-	-	-	-	-	-	
07 黒岩村 2-2	5	682	5	682	-	-	-	-	-	-	-	-	-	-	-	-	-	-	-	-	-	-	-	-	-	
405 樺原町	94	3,393	92	3,346	-	-	-	-	-	-	-	-	-	-	-	-	-	-	-	-	-	-	-	-	14,205	
410 日高村	111	8,289	111	8,239	-	-	-	-	-	-	-	-	-	-	-	-	-	-	-	-	-	-	-	-	-	
01 日下村	83	6,367	83	6,322	-	-	-	-	-	-	-	-	-	-	-	-	-	-	-	-	-	-	-	-	-	
02 能津村	11	950	11	945	-	-	-	-	-	-	-	-	-	-	-	-	-	-	-	-	-	-	-	-	-	
03 加茂村 2-2	17	972	17	972	-	-	-	-	-	-	-	-	-	-	-	-	-	-	-	-	-	-	-	-	-	
411 津野町	112	3,778	110	3,734	-	-	-	-	-	-	-	-	-	-	-	-	-	-	-	-	-	-	-	-	-	
01 東津野村	57	2,177	57	2,162	-	-	-	-	-	-	-	-	-	-	-	-	-	-	-	-	-	-	-	-	-	
02 上半山村	15	372	13	368	-	-	-	-	-	-	-	-	-	-	-	-	-	-	-	-	-	-	-	-	-	
03 下半山村	40	1,229	40	1,204	-	-	-	-	-	-	-	-	-	-	-	-	-	-	-	-	-	-	-	-	-	
412 四万十町	836	114,565	820	99,489	1	60	4	4,661	78	10,355	2	155	-	-	-	-	-	-	-	-	-	-	-	-	-	
01 窪川町	270	37,090	268	36,268	1	60	2	72	18	690	-	-	-	-	-	-	-	-	-	-	-	-	-	-	-	
02 松葉川村	117	16,157	115	15,018	-	-	-	-	-	-	-	-	-	-	-	-	-	-	-	-	-	-	-	-	-	
03 仁井田村	91	12,701	89	11,637	-	-	-	-	-	-	-	-	-	-	-	-	-	-	-	-	-	-	-	-	-	
04 東又村	144	36,650	142	25,382	-	-	-	-	-	-	-	-	-	-	-	-	-	-	-	-	-	-	-	-	-	
05 興津村	22	2,337	19	1,999	-	-	-	-	-	-	-	-	-	-	-	-	-	-	-	-	-	-	-	-	-	
06 大正町	113	7,034	113	6,874	-	-	-	-	-	-	-	-	-	-	-	-	-	-	-	-	-	-	-	-	150	
07 昭和村	55	2,080	53	1,861	-	-	-	-	-	-	-	-	-	-	-	-	-	-	-	-	-	-	-	-	-	
08 十川村	24	516	21	450	-	-	-	-	-	-	-	-	-	-	-	-	-	-	-	-	-	-	-	-	5	
424 大月町	68	6,362	64	5,729	-	-	-	-	-	-	-	-	-	-	-	-	-	-	-	-	-	-	-	-	30	
01 大内町	51	3,778	48	3,165	-	-	-	-	-	-	-	-	-	-	-	-	-	-	-	-	-	-	-	-	30	
02 月灘村	17	2,584	16	2,564	-	-	-	-	-	-	-	-	-	-	-	-	-	-	-	-	-	-	-	-	-	
427 三原村	92	16,417	91	13,478	-	-	-	-	-	-	-	-	-	-	-	-	-	-	-	-	-	-	-	-	1,050	
428 黒潮町	215	26,716	212	23,976	-	-	-	-	-	-	-	-	-	-	-	-	-	-	-	-	-	-	-	-	-	
01 佐賀町	67	5,699	65	5,011	-	-	-	-	-	-	-	-	-	-	-	-	-	-	-	-	-	-	-	-	-	
02 白田川村 2-2	x	x	x	x	x	x	x	x	x	x	x	x	x	x	x	x	x	x	x	x	x	x	x	x	x	
03 大方町 2-1	113	16,829	112	15,481	-	-	-	-	-	-	-	-	-	-	-	-	-	-	-	-	-	-	-	-	-	
04 白田川村 2-1	x	x	x	x	x	x	x	x	x	x	x	x	x	x	x	x	x	x	x	x	x	x	x	x	x	

2. 土地

(2) 経営耕地面積規模別経営体数

地域等	計	経営耕地 なし	0.3ha 未満	0.3～ 0.5	0.5～ 1.0	1.0～ 1.5	1.5～ 2.0	2.0～ 3.0	3.0～ 5.0	5.0～ 10.0	10.0～ 20.0	20.0～ 30.0	30.0～ 50.0	50.0～ 100.0	100～ 150	150ha 以上	単位：経営体			
																	12,657	1,146	2,999	4,499
39 高知県	1,332	11	128	274	470	209	83	67	44	34	10	1	1	-	-	-	-	-	-	
201 高知市	66	-	8	11	27	11	4	3	2	-	-	-	-	-	-	-	-	-	-	
01 (旭)	25	-	4	6	4	4	2	2	1	2	-	-	-	-	-	-	-	-	-	
02 (中央)	27	1	9	6	5	2	1	1	1	1	-	-	-	-	-	-	-	-	-	
03 (潮江)	132	1	5	32	43	17	8	11	7	5	3	-	-	-	-	-	-	-	-	
04 (朝倉)	22	1	4	7	6	-	1	1	2	-	-	-	-	-	-	-	-	-	-	
05 (鴨田)	34	-	4	11	11	3	2	1	2	-	-	-	-	-	-	-	-	-	-	
06 (初月)	25	2	1	8	8	2	2	1	1	-	-	-	-	-	-	-	-	-	-	
07 (秦)	52	-	3	11	22	6	2	1	4	3	-	-	-	-	-	-	-	-	-	
08 (一宮)	38	-	-	5	17	8	4	4	1	1	2	-	-	-	-	-	-	-	-	
09 (布師田)	49	-	2	6	12	8	7	5	3	5	-	-	1	-	-	-	-	-	-	
10 (高須)	47	1	1	3	13	12	4	5	4	-	3	1	-	-	-	-	-	-	-	
11 (五台山)	53	-	7	9	27	5	3	2	-	-	-	-	-	-	-	-	-	-	-	
12 (三里)	37	-	7	12	12	5	-	-	-	1	-	-	-	-	-	-	-	-	-	
13 (長浜)	48	-	1	7	15	14	2	2	2	4	1	-	-	-	-	-	-	-	-	
14 大津村	46	1	5	8	15	5	3	4	3	1	1	-	-	-	-	-	-	-	-	
15 介良村2-1	83	1	2	18	32	12	5	5	6	2	-	-	-	-	-	-	-	-	-	
16 鏡村	111	1	8	27	39	20	9	5	5	-	2	-	-	-	-	-	-	-	-	
17 土佐山村	36	-	3	5	18	6	1	2	1	-	-	-	-	-	-	-	-	-	-	
18 森山村	45	-	10	9	14	5	5	1	-	1	-	-	-	-	-	-	-	-	-	
19 弘岡上村	31	1	1	5	13	9	-	1	1	-	-	-	-	-	-	-	-	-	-	
20 弘岡中村	67	1	9	16	25	13	1	1	1	-	-	-	-	-	-	-	-	-	-	
21 弘岡下村	29	-	-	7	15	2	-	2	2	1	-	-	-	-	-	-	-	-	-	
22 西分村	64	-	22	13	22	6	-	-	-	1	-	-	-	-	-	-	-	-	-	
23 仁西村	110	-	5	27	34	21	12	8	2	1	-	-	-	-	-	-	-	-	-	
24 諸木村	13	-	3	1	6	2	-	1	-	-	-	-	-	-	-	-	-	-	-	
25 芳原村	42	-	4	4	15	11	5	2	-	1	-	-	-	-	-	-	-	-	-	
26 秋山村	250	1	17	54	115	29	17	10	6	1	-	-	-	-	-	-	-	-	-	
202 室戸市	38	-	1	7	19	5	5	1	-	-	-	-	-	-	-	-	-	-	-	
01 室戸町	x	x	x	x	x	x	x	x	x	x	x	x	x	x	x	x	x	x	x	
02 室戸岬町	x	x	x	x	x	x	x	x	x	x	x	x	x	x	x	x	x	x	x	
03 佐喜浜町	115	1	12	21	46	15	8	7	5	-	-	-	-	-	-	-	-	-	-	
04 吉良川町	76	-	4	20	41	7	4	-	-	-	-	-	-	-	-	-	-	-	-	
05 羽根村	751	8	202	139	275	76	16	14	13	7	1	-	-	-	-	-	-	-	-	
203 安芸市	142	3	53	32	42	6	2	3	1	-	-	-	-	-	-	-	-	-	-	
01 安芸町	92	1	15	16	41	10	-	3	3	3	-	-	-	-	-	-	-	-	-	
02 土居村	139	2	19	23	59	21	6	2	4	2	1	-	-	-	-	-	-	-	-	
03 井ノ口村																				

2. 土地

(2) 経営耕地面積規模別経営体数

地域等	計	経営耕地 なし	0.3ha 未満	単位：経営体													
				0.3～ 0.5	0.5～ 1.0	1.0～ 1.5	1.5～ 2.0	2.0～ 3.0	3.0～ 5.0	5.0～ 10.0	10.0～ 20.0	20.0～ 30.0	30.0～ 50.0	50.0～ 100.0	100～ 150	150ha 以上	
04 畑山村	27	1	3	6	11	4	1	-	-	1	-	-	-	-	-	-	-
05 川北村	104	-	14	12	41	23	4	4	4	2	-	-	-	-	-	-	-
06 伊尾木村	79	-	31	14	27	4	3	-	-	-	-	-	-	-	-	-	-
07 東川村	48	-	14	11	17	4	-	2	-	-	-	-	-	-	-	-	-
08 赤野村	120	1	53	25	37	4	-	-	-	-	-	-	-	-	-	-	-
09 西川村	-	-	-	-	-	-	-	-	-	-	-	-	-	-	-	-	-
204 南州市	913	3	85	164	316	132	73	59	29	33	14	4	1	-	-	-	-
01 後免町	x	x	x	x	x	x	x	x	x	x	x	x	x	x	x	x	x
02 上倉村	30	-	1	8	8	4	4	2	1	2	-	-	-	-	-	-	-
03 瓶岩村	25	-	1	6	9	2	1	4	-	1	1	-	-	-	-	-	-
04 久礼田村	47	-	2	17	11	8	4	3	-	-	2	-	-	-	-	-	-
05 国府村	39	1	2	10	16	3	2	1	2	1	1	-	-	-	-	-	-
06 長岡村	116	1	8	14	43	19	9	8	7	6	1	-	-	-	-	-	-
07 大篠村	93	1	3	19	37	14	11	3	1	2	1	-	1	-	-	-	-
08 三和村	129	-	24	15	30	21	10	13	4	11	1	-	-	-	-	-	-
09 稲生村	34	-	1	6	15	3	2	4	2	1	-	-	-	-	-	-	-
10 十市村	78	-	34	10	21	2	4	5	1	-	1	-	-	-	-	-	-
11 日章村	116	-	4	17	47	26	11	4	3	2	1	1	-	-	-	-	-
12 前浜村	26	-	1	6	8	4	2	1	1	2	-	1	-	-	-	-	-
13 岡豊村	83	-	2	20	35	11	4	5	4	1	-	1	-	-	-	-	-
14 野田村	26	-	1	5	5	7	1	2	1	2	2	-	-	-	-	-	-
15 岩村2-1	61	-	1	7	26	7	8	4	2	2	3	1	-	-	-	-	-
16 介良村2-2	x	x	x	x	x	x	x	x	x	x	x	x	x	x	x	x	x
205 土佐市	515	4	47	124	194	69	28	26	16	6	1	-	-	-	-	-	-
01 高岡町	105	1	9	33	46	8	2	3	2	1	-	-	-	-	-	-	-
02 戸波村	120	-	12	19	35	23	11	13	5	2	-	-	-	-	-	-	-
03 北原村	79	1	12	12	21	16	6	7	4	-	-	-	-	-	-	-	-
04 波介村	79	-	5	17	35	10	5	1	3	2	1	-	-	-	-	-	-
05 蓮池村	22	2	1	6	6	4	2	-	1	-	-	-	-	-	-	-	-
06 高石村	37	-	5	15	13	3	-	-	1	-	-	-	-	-	-	-	-
07 宇佐町	20	-	1	7	11	-	1	-	-	-	-	-	-	-	-	-	-
08 新居村	53	-	2	15	27	5	1	2	-	1	-	-	-	-	-	-	-
206 須崎市	479	2	81	136	189	52	10	5	2	-	2	-	-	-	-	-	-
01 須崎町	171	-	22	45	76	20	5	3	-	-	-	-	-	-	-	-	-
02 浦ノ内村	140	1	29	38	53	12	3	1	2	-	1	-	-	-	-	-	-
03 多ノ郷村	83	1	16	23	26	15	1	-	-	-	1	-	-	-	-	-	-
04 吾桑村	41	-	8	13	16	2	1	1	-	-	-	-	-	-	-	-	-
05 上分村	44	-	6	17	18	3	-	-	-	-	-	-	-	-	-	-	-

2. 土地

(2) 経営耕地面積規模別経営体数

地域等	計	経営耕地 なし	0.3ha 未満	単位：経営体											
				0.3～ 0.5	0.5～ 1.0	1.0～ 1.5	1.5～ 2.0	2.0～ 3.0	3.0～ 5.0	5.0～ 10.0	10.0～ 20.0	20.0～ 30.0	30.0～ 50.0	50.0～ 100.0	100～ 150
208 宿毛市	313	5	12	31	87	55	36	36	20	21	6	2	2	-	-
01 宿毛町	166	4	6	15	49	30	22	22	9	7	2	-	-	-	-
02 小筑紫村	40	-	1	7	9	8	2	4	4	4	-	-	1	-	-
03 橋上村	32	1	3	5	11	3	2	5	-	2	-	-	-	-	-
04 山奈村	48	-	-	2	9	10	9	2	6	7	2	1	-	-	-
05 平田村	27	-	2	2	9	4	1	3	1	1	2	1	-	-	-
06 沖ノ島村	-	-	-	-	-	-	-	-	-	-	-	-	-	-	-
209 土佐清水市	173	3	18	29	49	24	15	17	10	4	2	2	-	-	-
01 清水町	40	3	5	8	10	6	3	1	4	-	-	-	-	-	-
02 三崎町	51	-	8	4	15	6	6	8	2	1	-	1	-	-	-
03 伊豆田村	47	-	4	6	13	7	4	5	4	2	2	-	-	-	-
04 下川口村	35	-	1	11	11	5	2	3	-	1	-	1	-	-	-
210 四万十市	778	10	21	190	275	124	47	38	34	23	15	1	-	-	-
01 中村町	x	x	x	x	x	x	x	x	x	x	x	x	x	x	x
02 下田町	31	-	1	11	11	7	-	1	-	-	-	-	-	-	-
03 東山村	49	1	1	9	14	15	1	4	1	3	-	-	-	-	-
04 藏岡村	74	1	1	22	22	10	4	6	3	2	3	-	-	-	-
05 富山村	75	2	-	33	23	11	6	-	-	-	-	-	-	-	-
06 大川筋村	32	1	-	10	10	4	1	3	2	1	-	-	-	-	-
07 後川村	62	-	1	13	14	12	5	6	6	4	-	1	-	-	-
08 八束村	56	-	4	4	19	13	3	4	3	4	2	-	-	-	-
09 中筋村	24	-	-	3	4	4	1	3	2	2	5	-	-	-	-
10 東中筋村	32	-	-	1	4	3	3	1	12	4	4	-	-	-	-
11 具同村	40	-	2	10	11	8	3	2	2	1	1	-	-	-	-
12 大方町 2-2	x	x	x	x	x	x	x	x	x	x	x	x	x	x	x
13 江川崎村	101	-	1	41	45	8	3	2	1	-	-	-	-	-	-
14 津大村	182	4	6	31	90	28	16	4	2	1	-	-	-	-	-
211 香南市	919	9	84	185	310	176	66	45	31	9	1	-	3	-	-
01 赤岡町	16	-	1	2	3	2	2	3	2	1	-	-	-	-	-
02 岸本町	18	-	3	1	4	2	2	3	2	1	-	-	-	-	-
03 徳王子村	81	-	5	14	21	28	3	5	5	-	-	-	-	-	-
04 山南村	62	1	2	12	34	12	1	-	-	-	-	-	-	-	-
05 山北村	95	1	4	12	31	24	14	4	4	1	-	-	-	-	-
06 東川村 3-1	21	-	2	8	5	3	1	1	-	-	1	-	-	-	-
07 西川村 2-1	41	-	4	7	13	7	6	2	2	-	-	-	-	-	-
08 野市町	190	1	9	42	61	41	17	10	7	1	-	-	1	-	-
09 香宗村	47	2	3	11	15	5	4	4	1	1	-	-	1	-	-
10 富家村	52	1	5	10	19	12	2	3	-	-	-	-	-	-	-

2. 土地

(2) 経営耕地面積規模別経営体数

地域等	計	経営耕地 なし	0.3ha 未満	経営耕地面積規模別経営体数											単位：経営体				
				0.3～ 0.5	0.5～ 1.0	1.0～ 1.5	1.5～ 2.0	2.0～ 3.0	3.0～ 5.0	5.0～ 10.0	10.0～ 20.0	20.0～ 30.0	30.0～ 50.0	50.0～ 100.0	100～ 150	150ha 以上			
11 佐古村2-1	84	1	7	16	35	18	5	1	1	-	-	-	-	-	-	-	-	-	-
12 夜須町	137	2	30	33	43	12	6	4	5	1	-	-	-	-	1	-	-	-	-
13 東川村3-2	10	-	3	2	5	-	-	-	-	-	-	-	-	-	-	-	-	-	-
14 吉川村	65	-	6	15	21	10	3	5	2	3	-	-	-	-	-	-	-	-	-
212 香美市	856	-	46	248	326	124	56	28	14	9	4	-	-	-	-	-	-	-	1
01 山田町	72	-	6	12	24	13	5	4	2	3	2	-	-	-	-	-	-	-	1
02 大楠植村	51	-	4	11	16	8	8	3	1	-	-	-	-	-	-	-	-	-	-
03 明治村	63	-	1	16	27	13	2	2	2	-	-	-	-	-	-	-	-	-	-
04 片地村	113	-	10	30	51	11	6	2	2	1	-	-	-	-	-	-	-	-	-
05 佐岡村	55	-	3	17	26	3	6	-	-	-	-	-	-	-	-	-	-	-	-
06 新改村	70	-	3	16	25	11	5	5	3	2	-	-	-	-	-	-	-	-	-
07 佐古村2-2	24	-	1	5	11	4	2	-	-	-	1	-	-	-	-	-	-	-	-
08 天坪村2-2	6	-	2	-	3	1	-	-	-	-	-	-	-	-	-	-	-	-	-
09 岩村2-2	48	-	1	9	22	10	3	1	1	-	1	-	-	-	-	-	-	-	-
10 曉霞村2-2	-	-	-	-	-	-	-	-	-	-	-	-	-	-	-	-	-	-	-
11 美良布町	93	-	1	36	33	8	7	4	3	1	-	-	-	-	-	-	-	-	-
12 曉霞村2-1	32	-	-	15	12	4	1	-	-	-	-	-	-	-	-	-	-	-	-
13 西川村2-2	11	-	1	2	-	6	1	1	-	-	-	-	-	-	-	-	-	-	-
14 在所村	87	-	4	38	28	11	3	2	-	1	-	-	-	-	-	-	-	-	-
15 槇山村	85	-	7	21	31	17	4	4	-	1	-	-	-	-	-	-	-	-	-
16 上韮生村	46	-	2	20	17	4	3	-	-	-	-	-	-	-	-	-	-	-	-
301 東洋町	41	-	5	3	9	5	4	4	4	5	2	-	-	-	-	-	-	-	-
01 野根町	15	-	-	-	4	1	-	2	3	3	2	-	-	-	-	-	-	-	-
02 甲浦町	26	-	5	3	5	4	4	2	1	2	-	-	-	-	-	-	-	-	-
302 奈半利町	103	5	8	25	48	9	3	3	1	1	-	-	-	-	-	-	-	-	-
303 田野町	110	-	20	28	43	12	3	3	1	-	-	-	-	-	-	-	-	-	-
304 安田町	254	1	40	80	108	19	4	-	2	-	-	-	-	-	-	-	-	-	-
305 北川村	176	1	19	57	69	19	5	5	-	1	-	-	-	-	-	-	-	-	-
306 馬路村	109	-	31	40	32	5	-	1	-	-	-	-	-	-	-	-	-	-	-
307 芸西村	241	-	86	61	66	18	6	2	2	-	-	-	-	-	-	-	-	-	-
01 和食村	120	-	42	33	33	8	3	-	1	-	-	-	-	-	-	-	-	-	-
02 馬ノ上村	44	-	20	6	13	4	1	-	-	-	-	-	-	-	-	-	-	-	-
03 西分村	77	-	24	22	20	6	2	2	1	-	-	-	-	-	-	-	-	-	-
04 東川村3-3	-	-	-	-	-	-	-	-	-	-	-	-	-	-	-	-	-	-	-
341 本山町	160	2	8	42	47	23	11	13	7	7	-	-	-	-	-	-	-	-	-
01 本山町	138	1	8	29	42	21	11	13	6	7	-	-	-	-	-	-	-	-	-
02 吉野村2-1	22	1	-	13	5	2	-	-	1	-	-	-	-	-	-	-	-	-	-

2. 土地

(2) 経営耕地面積規模別経営体数

地域等	計	経営耕地 なし	0.3ha 未満	経営規模別経営体数										単位：経営体			
				0.3～ 0.5	0.5～ 1.0	1.0～ 1.5	1.5～ 2.0	2.0～ 3.0	3.0～ 5.0	5.0～ 10.0	10.0～ 20.0	20.0～ 30.0	30.0～ 50.0	50.0～ 100.0	100～ 150	150ha 以上	
344 大豊町	223	-	28	83	85	19	2	5	-	1	-	-	-	-	-	-	-
01 東豊永村	76	-	4	30	34	7	-	1	-	-	-	-	-	-	-	-	-
02 西豊永村	61	-	7	29	17	5	1	1	-	1	-	-	-	-	-	-	-
03 大杉村	76	-	12	21	32	7	1	3	-	-	-	-	-	-	-	-	-
04 天坪村2-1	10	-	5	3	2	-	-	-	-	-	-	-	-	-	-	-	-
363 土佐町	247	1	4	52	89	48	27	14	9	2	1	-	-	-	-	-	-
01 森村	135	1	1	25	47	26	20	6	6	2	1	-	-	-	-	-	-
02 地藏寺村	71	-	1	16	26	16	4	6	2	-	-	-	-	-	-	-	-
03 田井村	x	x	x	x	x	x	x	x	x	x	x	x	x	x	x	x	x
04 吉野村2-2	x	x	x	x	x	x	x	x	x	x	x	x	x	x	x	x	x
364 大川村	17	-	1	8	4	3	1	-	-	-	-	-	-	-	-	-	-
386 くの町	256	3	26	72	88	33	17	11	5	1	-	-	-	-	-	-	-
01 伊野町	23	-	1	6	8	3	3	2	-	-	-	-	-	-	-	-	-
02 八田村	20	-	-	4	11	2	1	2	-	-	-	-	-	-	-	-	-
03 宇治村	66	1	6	8	17	14	9	6	4	1	-	-	-	-	-	-	-
04 川内村	15	-	2	4	7	2	-	-	-	-	-	-	-	-	-	-	-
05 神谷村	13	-	4	5	2	-	1	1	-	-	-	-	-	-	-	-	-
06 三瀬村	x	x	x	x	x	x	x	x	x	x	x	x	x	x	x	x	x
07 小川村	23	-	6	5	7	3	1	-	1	-	-	-	-	-	-	-	-
08 清水村	12	-	2	5	3	2	-	-	-	-	-	-	-	-	-	-	-
09 上八川村	62	1	2	25	27	6	1	-	-	-	-	-	-	-	-	-	-
10 下八川村	14	-	2	7	4	-	1	-	-	-	-	-	-	-	-	-	-
11 本川村	x	x	x	x	x	x	x	x	x	x	x	x	x	x	x	x	x
387 仁淀川町	120	2	9	44	42	11	6	3	3	-	-	-	-	-	-	-	-
01 池川町	39	-	4	11	11	4	4	2	3	-	-	-	-	-	-	-	-
02 大崎村	25	1	-	8	14	2	-	-	-	-	-	-	-	-	-	-	-
03 名野川村	13	-	2	5	4	1	1	-	-	-	-	-	-	-	-	-	-
04 別府村2-2	7	-	-	4	2	1	-	-	-	-	-	-	-	-	-	-	-
05 別府村2-1	23	1	2	7	9	3	-	1	-	-	-	-	-	-	-	-	-
06 長者村2-1	13	-	1	9	2	-	1	-	-	-	-	-	-	-	-	-	-
401 中土佐町	256	-	9	49	98	48	21	21	10	-	-	-	-	-	-	-	-
01 久礼町	68	-	2	22	26	12	5	-	1	-	-	-	-	-	-	-	-
02 上ノ加江町	70	-	4	15	29	15	2	3	2	-	-	-	-	-	-	-	-
03 大野見村	118	-	3	12	43	21	14	18	7	-	-	-	-	-	-	-	-
402 佐川町	474	8	13	109	193	81	34	21	11	4	-	-	-	-	-	-	-
01 佐川町	146	2	1	30	73	20	9	7	3	1	-	-	-	-	-	-	-
02 尾川村2-1	35	-	1	13	13	3	1	2	2	-	-	-	-	-	-	-	-
03 斗賀野村	135	4	2	31	59	25	9	3	2	-	-	-	-	-	-	-	-

hCTV_05_99_122

2. 土地

(2) 経営耕地面積規模別経営体数

地域等	計	経営耕地 なし	0.3ha 未満	経営体数										単位：経営体			
				0.3～ 0.5	0.5～ 1.0	1.0～ 1.5	1.5～ 2.0	2.0～ 3.0	3.0～ 5.0	5.0～ 10.0	10.0～ 20.0	20.0～ 30.0	30.0～ 50.0	50.0～ 100.0	100～ 150	150ha 以上	
04 黒岩村2-1	113	2	9	21	30	25	14	8	2	2	-	-	-	-	-	-	-
05 加茂村2-1	45	-	-	14	18	8	1	1	2	1	-	-	-	-	-	-	-
403 越知町	157	-	13	30	54	26	19	7	6	2	-	-	-	-	-	-	-
01 越知町	39	-	6	6	21	3	2	1	-	-	-	-	-	-	-	-	-
02 大桐村	8	-	1	3	3	-	1	-	-	-	-	-	-	-	-	-	-
03 横島村	65	-	3	10	15	15	11	5	5	1	-	-	-	-	-	-	-
04 尾川村2-2	4	-	-	1	2	1	-	-	-	-	-	-	-	-	-	-	-
05 明治村	25	-	2	10	3	4	5	1	-	-	-	-	-	-	-	-	-
06 長者村2-2	-	-	-	-	-	-	-	-	-	-	-	-	-	-	-	-	-
07 黒岩村2-2	16	-	1	-	10	3	-	-	1	1	-	-	-	-	-	-	-
405 樺原町	202	-	5	106	79	9	-	1	-	1	-	-	-	-	-	1	-
410 日高村	157	3	5	44	62	21	11	6	2	1	2	-	-	-	-	-	-
01 日下村	104	3	3	28	43	12	7	5	2	2	-	1	-	-	-	-	-
02 能津村	29	-	1	10	7	5	3	1	-	1	1	-	-	-	-	-	-
03 加茂村2-2	24	-	1	6	12	4	1	-	-	-	-	-	-	-	-	-	-
411 津野町	279	3	12	127	107	9	6	8	6	1	-	-	-	-	-	-	-
01 東津野村	159	2	6	74	54	7	3	7	5	1	-	-	-	-	-	-	-
02 上半山村	40	-	3	15	17	-	3	1	1	1	-	-	-	-	-	-	-
03 下半山村	80	1	3	38	36	2	-	-	-	-	-	-	-	-	-	-	-
412 四万十町	1,194	13	29	228	377	209	114	112	77	25	6	3	-	1	-	-	-
01 窪川町	325	6	3	36	93	64	39	34	39	9	1	1	-	-	-	-	-
02 松葉川村	124	-	1	12	33	27	15	20	9	6	1	-	-	-	-	-	-
03 仁井田村	98	2	1	5	28	30	17	9	2	2	1	1	-	-	-	-	-
04 東又村	166	4	3	5	25	41	21	35	22	7	1	1	-	1	-	-	-
05 興津村	55	-	10	13	21	3	3	3	1	1	-	-	-	-	-	-	-
06 大正町	187	-	4	67	67	24	12	8	4	-	1	-	-	-	-	-	-
07 昭和村	125	-	3	39	63	14	4	1	-	-	1	-	-	-	-	-	-
08 十川村	114	1	4	51	47	6	3	2	-	-	-	-	-	-	-	-	-
424 大月町	132	4	3	22	41	18	11	16	11	3	3	-	-	-	-	-	-
01 大内町	103	3	3	15	37	14	8	11	7	3	2	-	-	-	-	-	-
02 月灘村	29	1	-	7	4	4	3	5	4	-	1	-	-	-	-	-	-
427 三原村	120	1	4	16	35	19	11	13	10	7	3	-	1	-	-	-	-
428 黒潮町	350	4	27	99	117	50	20	7	11	10	4	1	-	-	-	-	-
01 佐賀町	109	2	5	27	48	19	2	2	2	2	-	-	-	-	-	-	-
02 白田川村2-2	x	x	x	x	x	x	x	x	x	x	x	x	x	x	x	x	x
03 大方町2-1	192	1	20	60	52	24	12	4	9	6	3	1	-	-	-	-	-
04 白田川村2-1	x	x	x	x	x	x	x	x	x	x	x	x	x	x	x	x	x

2. 土地

(3) 經營耕地面積規模別面積

單位：a

地域等	計	0.3ha 未滿	0.3～ 0.5ha	0.5～ 1.0	1.0～ 1.5	1.5～ 2.0	2.0～ 3.0	3.0～ 5.0	5.0～ 10.0	10.0～ 20.0	20.0～ 30.0	30.0～ 50.0	50.0～ 100.0	100～ 150	150ha 以上
39 高知県	1,432,814	21,878	113,319	307,632	209,551	131,956	144,581	144,190	146,254	100,778	32,070	28,540	9,447	14,200	28,418
201 高知市	157,212	2,375	10,235	32,485	24,602	14,229	15,666	16,476	21,755	13,361	2,518	3,510	-	-	-
01 (旭)	5,869	142	428	1,943	1,300	733	620	703	-	-	-	-	-	-	-
02 (中央)	3,709	62	230	247	511	332	528	380	1,419	-	-	-	-	-	-
03 (潮江)	2,225	167	236	355	235	166	206	310	550	-	-	-	-	-	-
04 (朝倉)	20,198	98	1,168	2,940	2,010	1,378	2,525	2,855	3,018	4,206	-	-	-	-	-
05 (鴨田)	1,957	65	257	441	-	175	227	792	-	-	-	-	-	-	-
06 (初月)	2,946	88	433	700	340	375	240	770	-	-	-	-	-	-	-
07 (秦)	2,219	28	280	548	225	356	232	-	550	-	-	-	-	-	-
08 (一宮)	6,673	48	348	1,362	745	334	240	1,475	2,121	-	-	-	-	-	-
09 (布師田)	7,144	-	210	1,236	937	716	-	300	737	3,008	-	-	-	-	-
10 (高須)	12,518	45	219	902	931	1,164	1,163	1,020	3,564	-	-	3,510	-	-	-
11 (五台山)	11,821	8	101	964	1,443	710	1,074	1,478	-	3,525	2,518	-	-	-	-
12 (三里)	3,833	149	355	1,812	585	510	422	-	-	-	-	-	-	-	-
13 (長浜)	2,528	115	462	826	555	-	-	-	570	-	-	-	-	-	-
14 大津村	8,452	7	263	1,097	1,714	340	526	953	2,422	1,130	-	-	-	-	-
15 介良村2-1	6,711	111	321	990	612	492	1,030	1,063	600	1,492	-	-	-	-	-
16 鏡村	9,481	30	641	2,100	1,412	828	1,182	2,258	1,030	-	-	-	-	-	-
17 土佐山村	10,324	117	996	2,704	2,326	1,531	1,139	-	1,511	-	-	-	-	-	-
18 森山村	3,370	73	215	1,343	754	160	475	350	-	-	-	-	-	-	-
19 弘岡上村	3,729	197	349	981	572	920	210	-	500	-	-	-	-	-	-
20 弘岡中村	2,920	25	192	909	1,017	-	255	-	522	-	-	-	-	-	-
21 弘岡下村	4,783	172	580	1,797	1,492	160	232	350	-	-	-	-	-	-	-
22 西分村	3,260	-	266	1,031	200	-	473	740	550	-	-	-	-	-	-
23 仁西村	3,667	418	481	1,377	707	-	-	-	684	-	-	-	-	-	-
24 諸木村	11,329	77	1,021	2,362	2,453	2,030	1,900	679	807	-	-	-	-	-	-
25 芳原村	1,039	55	35	421	246	-	282	-	-	-	-	-	-	-	-
26 秋山村	4,507	78	148	1,097	1,280	819	485	-	600	-	-	-	-	-	-
202 室戸市	21,535	354	2,000	7,979	3,313	2,801	2,303	2,035	750	-	-	-	-	-	-
01 室戸町	3,215	23	243	1,313	580	856	200	-	-	-	-	-	-	-	-
02 室戸岬町	x	x	x	x	x	x	x	x	x	x	x	x	x	x	x
03 佐喜浜町	x	x	x	x	x	x	x	x	x	x	x	x	x	x	x
04 吉良川町	10,522	252	767	3,197	1,692	1,301	1,588	1,725	-	-	-	-	-	-	-
05 羽根村	5,044	79	743	2,797	781	644	-	-	-	-	-	-	-	-	-
203 安芸市	52,952	3,772	5,205	18,597	8,868	2,672	3,273	4,708	4,657	1,200	-	-	-	-	-
01 安芸町	6,954	1,000	1,219	2,705	692	307	731	300	-	-	-	-	-	-	-
02 土居村	8,364	270	597	2,966	1,215	-	645	1,021	1,650	-	-	-	-	-	-
03 井ノ口村	13,501	422	880	4,021	2,455	1,058	500	1,477	1,488	1,200	-	-	-	-	-

hCTV_05_99_123

2. 土地

(3) 経営耕地面積規模別面積

単位：a

地域等	計	0.3ha 未満	0.3～ 0.5ha	0.5～ 1.0	1.0～ 1.5	1.5～ 2.0	2.0～ 3.0	3.0～ 5.0	5.0～ 10.0	10.0～ 20.0	20.0～ 30.0	30.0～ 50.0	50.0～ 100.0	100～ 150	150ha 以上
04 畑山村	2,036	60	223	727	461	155	-	410	-	-	-	-	-	-	-
05 川北村	10,818	269	499	2,863	2,597	657	914	1,500	1,519	-	-	-	-	-	-
06 伊尾木村	3,866	596	498	1,761	516	495	-	-	-	-	-	-	-	-	-
07 東川村	2,751	261	392	1,163	452	-	483	-	-	-	-	-	-	-	-
08 赤野村	4,662	894	897	2,391	480	-	-	-	-	-	-	-	-	-	-
09 西川村	-	-	-	-	-	-	-	-	-	-	-	-	-	-	-
204 南国市	133,865	1,526	6,284	21,925	15,235	12,266	13,981	10,592	22,722	17,287	8,727	3,320	-	-	-
01 後免町	x	x	x	x	x	x	x	x	x	x	x	x	x	x	x
02 上倉村	4,316	20	299	502	460	659	446	420	1,510	-	-	-	-	-	-
03 瓶岩村	4,604	15	225	595	255	160	1,034	-	970	1,350	-	-	-	-	-
04 久礼田村	6,342	56	668	718	915	675	697	-	-	2,613	-	-	-	-	-
05 国府村	5,493	40	401	1,170	378	358	250	706	700	1,490	-	-	-	-	-
06 長岡村	17,586	149	542	3,056	2,196	1,525	1,945	2,660	3,674	1,839	-	-	-	-	-
07 大篠村	13,606	67	726	2,608	1,533	1,817	685	350	1,000	1,500	-	3,320	-	-	-
08 三和村	20,433	390	574	1,979	2,558	1,629	3,008	1,511	7,774	1,010	-	-	-	-	-
09 稲生村	4,420	12	213	1,026	324	370	957	650	868	-	-	-	-	-	-
10 十市村	5,938	583	357	1,378	230	674	1,211	370	-	1,135	-	-	-	-	-
11 日章村	15,117	74	688	3,429	2,944	1,854	898	930	1,160	1,000	2,140	-	-	-	-
12 前浜村	5,330	25	223	523	496	301	295	307	1,160	-	2,000	-	-	-	-
13 岡豊村	10,548	57	756	2,369	1,252	709	1,135	1,520	750	-	2,000	-	-	-	-
14 野田村	6,236	15	198	350	841	162	512	368	1,450	2,340	-	-	-	-	-
15 岩村2-1	13,263	23	256	1,847	753	1,373	908	800	1,706	3,010	2,587	-	-	-	-
16 介良村2-2	x	x	x	x	x	x	x	x	x	x	x	x	x	x	x
205 土佐市	49,675	954	4,756	13,176	8,206	4,661	5,942	5,924	4,626	1,430	-	-	-	-	-
01 高岡町	8,184	161	1,250	3,206	960	315	640	852	800	-	-	-	-	-	-
02 戸波村	14,384	249	708	2,422	2,770	1,883	3,142	1,617	1,593	-	-	-	-	-	-
03 北原村	8,044	242	471	1,444	1,925	977	1,530	1,455	-	-	-	-	-	-	-
04 波介村	9,435	116	636	2,423	1,201	841	230	1,175	1,383	1,430	-	-	-	-	-
05 蓮池村	1,791	28	234	365	420	319	-	425	-	-	-	-	-	-	-
06 高石村	2,171	111	567	763	330	-	-	400	-	-	-	-	-	-	-
07 宇佐町	1,228	11	286	761	-	170	-	-	-	-	-	-	-	-	-
08 新居村	4,438	36	604	1,792	600	156	400	-	850	-	-	-	-	-	-
206 須崎市	31,750	1,584	5,202	12,503	5,975	1,706	1,029	680	-	3,071	-	-	-	-	-
01 須崎町	10,747	426	1,693	4,890	2,306	824	608	-	-	-	-	-	-	-	-
02 浦ノ内村	9,562	581	1,446	3,500	1,415	530	210	680	-	1,200	-	-	-	-	-
03 多ノ郷村	6,721	285	908	1,796	1,678	183	-	-	-	1,871	-	-	-	-	-
04 吾桑村	2,359	157	485	1,120	217	169	211	-	-	-	-	-	-	-	-
05 上分村	2,361	135	670	1,197	359	-	-	-	-	-	-	-	-	-	-

2. 土地

(3) 經營耕地面積規模別面積

單位：a

地域等	計	經營耕地面積規模別面積										150ha 以上		
		0.3ha 未滿	0.3～ 0.5ha	0.5～ 1.0	1.0～ 1.5	1.5～ 2.0	2.0～ 3.0	3.0～ 5.0	5.0～ 10.0	10.0～ 20.0	20.0～ 30.0		30.0～ 50.0	50.0～ 100.0
208 宿毛市	71,607	256	1,190	6,102	6,752	6,056	8,360	7,274	14,975	8,442	4,600	7,600	-	-
01 宿毛町	27,685	125	543	3,457	3,702	3,681	5,086	3,139	5,432	2,520	-	-	-	-
02 小筑紫村	10,136	24	276	698	970	352	924	1,420	2,372	-	-	3,100	-	-
03 橋上村	4,016	56	227	701	325	316	1,161	-	1,230	-	-	-	-	-
04 山奈村	16,157	-	79	606	1,236	1,517	445	2,285	5,139	2,450	2,400	-	-	-
05 平田村	13,613	51	65	640	519	190	744	430	802	3,472	2,200	4,500	-	-
06 沖ノ島村	-	-	-	-	-	-	-	-	-	-	-	-	-	-
209 土佐清水市	27,790	361	1,045	3,197	2,703	2,537	3,956	3,510	2,726	2,400	5,355	-	-	-
01 清水町	3,842	95	298	697	697	480	275	1,300	-	-	-	-	-	-
02 三崎町	8,851	171	143	939	650	1,051	1,907	676	666	-	2,648	-	-	-
03 伊豆田村	8,830	75	212	830	780	672	1,117	1,534	1,210	2,400	-	-	-	-
04 下川口村	6,267	20	392	731	576	334	657	-	850	-	2,707	-	-	-
210 四万十市	106,468	412	7,263	18,897	14,372	8,048	8,819	12,034	15,183	19,040	2,400	-	-	-
01 中村町	x	x	x	x	x	x	x	x	x	x	x	x	x	x
02 下田町	2,224	20	408	744	782	-	270	-	-	-	-	-	-	-
03 東山村	7,180	21	337	1,000	1,774	180	928	400	2,540	-	-	-	-	-
04 藏岡村	12,266	23	821	1,703	1,200	699	1,415	1,020	1,400	3,985	-	-	-	-
05 富山村	5,029	-	1,244	1,464	1,258	1,063	-	-	-	-	-	-	-	-
06 大川筋村	3,594	-	390	632	455	152	635	780	550	-	-	-	-	-
07 後川村	12,183	20	501	998	1,361	850	1,470	2,128	2,455	-	2,400	-	-	-
08 八束村	10,201	61	141	1,238	1,514	536	835	933	2,693	2,250	-	-	-	-
09 中筋村	10,450	-	103	275	489	176	727	710	1,150	6,820	-	-	-	-
10 東中筋村	12,112	-	31	278	370	550	240	4,068	2,325	4,250	-	-	-	-
11 具同村	6,333	37	390	793	910	495	493	750	730	1,735	-	-	-	-
12 大方町 2-2	x	x	x	x	x	x	x	x	x	x	x	x	x	x
13 江川崎村	6,789	25	1,592	2,983	884	504	451	350	-	-	-	-	-	-
14 津大村	16,132	121	1,235	6,241	3,255	2,693	892	895	800	-	-	-	-	-
211 香南市	101,593	1,641	6,941	21,182	21,013	11,135	10,377	11,053	6,401	1,220	-	10,630	-	-
01 赤岡町	2,981	17	86	206	249	340	680	653	750	-	-	-	-	-
02 岸本町	3,295	63	40	286	240	327	750	809	780	-	-	-	-	-
03 徳王子村	9,079	103	525	1,543	3,406	570	1,158	1,774	-	-	-	-	-	-
04 山南村	4,486	45	458	2,300	1,533	150	-	-	-	-	-	-	-	-
05 山北村	10,943	96	470	2,191	2,869	2,302	905	1,410	700	-	-	-	-	-
06 東川村 3-1	2,722	45	322	352	356	165	262	-	-	1,220	-	-	-	-
07 西川村 2-1	4,312	80	276	871	823	1,018	490	754	-	-	-	-	-	-
08 野市町	21,947	182	1,557	4,063	4,731	2,937	2,363	2,434	600	-	-	3,080	-	-
09 香宗村	8,565	44	387	1,029	561	648	906	360	500	-	-	4,130	-	-
10 富家村	4,247	82	398	1,299	1,476	336	656	-	-	-	-	-	-	-

hCTV_05_99_123

2. 土地

(3) 経営耕地面積規模別面積

単位：a

地域等	計	0.3ha 未満	0.3～ 0.5ha	0.5～ 1.0	1.0～ 1.5	1.5～ 2.0	2.0～ 3.0	3.0～ 5.0	5.0～ 10.0	10.0～ 20.0	20.0～ 30.0	30.0～ 50.0	50.0～ 100.0	100～ 150	150ha 以上
11 佐古村 2-1	6,591	139	594	2,428	2,060	830	200	340	-	-	-	-	-	-	-
12 夜須町	14,406	574	1,213	2,851	1,509	1,025	935	1,899	980	-	-	3,420	-	-	-
13 東川村 3-2	459	61	60	338	-	-	-	-	-	-	-	-	-	-	-
14 吉川村	7,560	110	555	1,425	1,200	487	1,072	620	2,091	-	-	-	-	-	-
212 香美市	108,589	934	9,321	22,625	14,595	9,230	6,604	4,967	6,212	5,683	-	-	-	-	28,418
01 山田町	38,635	88	477	1,708	1,433	797	986	610	1,730	2,388	-	-	-	-	28,418
02 大楠植村	5,006	98	407	1,187	971	1,307	736	300	-	-	-	-	-	-	-
03 明治村	5,652	27	594	1,911	1,588	337	454	741	-	-	-	-	-	-	-
04 片地村	8,956	236	1,127	3,471	1,327	935	430	790	640	-	-	-	-	-	-
05 佐岡村	3,760	57	644	1,720	317	1,022	-	-	-	-	-	-	-	-	-
06 新改村	8,207	59	590	1,711	1,348	777	1,189	1,005	1,528	-	-	-	-	-	-
07 佐古村 2-2	3,436	15	181	750	470	355	-	-	1,665	-	-	-	-	-	-
08 天坪村 2-2	381	38	-	228	115	-	-	-	-	-	-	-	-	-	-
09 岩村 2-2	5,803	20	332	1,494	1,228	500	219	380	-	1,630	-	-	-	-	-
10 晧霞村 2-2	-	-	-	-	-	-	-	-	-	-	-	-	-	-	-
11 美良布町	8,699	20	1,433	2,209	930	1,189	977	1,141	800	-	-	-	-	-	-
12 晧霞村 2-1	2,011	-	566	815	455	175	-	-	-	-	-	-	-	-	-
13 西川村 2-2	1,186	29	75	-	697	180	205	-	-	-	-	-	-	-	-
14 在所村	6,611	88	1,472	2,056	1,299	492	490	-	714	-	-	-	-	-	-
15 槇山村	7,306	108	721	2,132	1,955	672	918	-	800	-	-	-	-	-	-
16 上葦生村	2,940	51	702	1,233	462	492	-	-	-	-	-	-	-	-	-
301 東洋町	10,282	97	115	613	556	673	915	1,300	3,273	2,740	-	-	-	-	-
01 野根町	6,537	-	-	257	100	-	500	900	2,040	2,740	-	-	-	-	-
02 甲浦町	3,745	97	115	356	456	673	415	400	1,233	-	-	-	-	-	-
302 奈半利町	7,434	160	950	3,219	997	483	625	400	600	-	-	-	-	-	-
303 田野町	7,345	291	1,015	3,078	1,342	546	706	367	-	-	-	-	-	-	-
304 安田町	14,512	756	3,047	7,277	2,104	678	-	650	-	-	-	-	-	-	-
305 北川村	12,358	327	2,205	4,704	2,302	875	1,205	-	740	-	-	-	-	-	-
306 馬路村	4,954	559	1,491	2,089	565	-	250	-	-	-	-	-	-	-	-
307 芸西村	12,552	1,667	2,203	4,441	2,110	1,014	447	670	-	-	-	-	-	-	-
01 和食村	5,936	848	1,199	2,150	931	458	-	350	-	-	-	-	-	-	-
02 麩ノ上村	2,105	360	204	863	488	190	-	-	-	-	-	-	-	-	-
03 西分村	4,511	459	800	1,428	691	366	447	320	-	-	-	-	-	-	-
04 東川村 3-3	-	-	-	-	-	-	-	-	-	-	-	-	-	-	-
341 本山町	19,911	118	1,590	3,054	2,657	1,795	2,980	2,605	5,112	-	-	-	-	-	-
01 本山町	18,463	118	1,080	2,700	2,393	1,795	2,980	2,285	5,112	-	-	-	-	-	-
02 吉野村 2-1	1,448	-	510	354	264	-	-	320	-	-	-	-	-	-	-

2. 土地

(3) 經營耕地面積規模別面積

單位：a

地域等	計	0.3ha 未滿	0.3 ~ 0.5ha	0.5 ~ 1.0	1.0 ~ 1.5	1.5 ~ 2.0	2.0 ~ 3.0	3.0 ~ 5.0	5.0 ~ 10.0	10.0 ~ 20.0	20.0 ~ 30.0	30.0 ~ 50.0	50.0 ~ 100.0	100 ~ 150	150ha 以上
344 大豊町	13,462	489	3,146	5,513	2,115	349	1,110	-	740	-	-	-	-	-	-
01 東豊永村	4,428	86	1,127	2,219	769	-	227	-	-	-	-	-	-	-	-
02 西豊永村	4,006	127	1,093	1,085	554	187	220	-	740	-	-	-	-	-	-
03 大杉村	4,678	181	805	2,075	792	162	663	-	-	-	-	-	-	-	-
04 天坪村 2-1	350	95	121	134	-	-	-	-	-	-	-	-	-	-	-
363 土佐町	27,265	71	1,973	6,124	5,580	4,493	3,130	3,334	1,250	1,310	-	-	-	-	-
01 森村	16,760	28	923	3,234	3,013	3,395	1,367	2,240	1,250	1,310	-	-	-	-	-
02 地藏寺村	6,926	4	627	1,772	1,899	625	1,363	636	-	-	-	-	-	-	-
03 田井村	x	x	x	x	x	x	x	x	x	x	x	x	x	x	x
04 吉野村 2-2	x	x	x	x	x	x	x	x	x	x	x	x	x	x	x
364 大川村	1,101	7	324	225	365	180	-	-	-	-	-	-	-	-	-
386 vの町	20,892	499	2,747	5,949	3,860	2,814	2,721	1,722	580	-	-	-	-	-	-
01 伊野町	2,229	17	221	607	350	520	514	-	-	-	-	-	-	-	-
02 八田村	1,724	-	175	659	230	166	494	-	-	-	-	-	-	-	-
03 宇治村	8,197	124	307	1,206	1,652	1,513	1,513	1,302	580	-	-	-	-	-	-
04 川内村	974	35	171	538	230	-	-	-	-	-	-	-	-	-	-
05 神谷村	749	70	188	136	-	155	200	-	-	-	-	-	-	-	-
06 三瀬村	x	x	x	x	x	x	x	x	x	x	x	x	x	x	x
07 小川村	1,682	125	173	442	372	150	-	420	-	-	-	-	-	-	-
08 清水村	651	35	170	212	234	-	-	-	-	-	-	-	-	-	-
09 上八川村	3,650	47	973	1,798	682	150	-	-	-	-	-	-	-	-	-
10 下八川村	685	42	256	227	-	160	-	-	-	-	-	-	-	-	-
11 本川村	x	x	x	x	x	x	x	x	x	x	x	x	x	x	x
387 仁淀川町	8,336	198	1,578	2,646	1,236	948	650	1,080	-	-	-	-	-	-	-
01 池川町	3,572	80	371	605	406	630	400	1,080	-	-	-	-	-	-	-
02 大崎村	1,515	-	327	943	245	-	-	-	-	-	-	-	-	-	-
03 名野川村	750	52	171	244	115	168	-	-	-	-	-	-	-	-	-
04 別府村 2-2	360	-	140	110	110	-	-	-	-	-	-	-	-	-	-
05 別府村 2-1	1,548	51	255	632	360	-	250	-	-	-	-	-	-	-	-
06 長者村 2-1	591	15	314	112	-	150	-	-	-	-	-	-	-	-	-
401 中土佐町	27,019	191	1,835	7,107	5,707	3,605	4,981	3,593	-	-	-	-	-	-	-
01 久礼町	5,482	32	814	1,951	1,354	881	-	450	-	-	-	-	-	-	-
02 上ノ加江町	6,421	100	552	2,101	1,883	369	668	748	-	-	-	-	-	-	-
03 大野見村	15,116	59	469	3,055	2,470	2,355	4,313	2,395	-	-	-	-	-	-	-
402 佐川町	44,262	272	4,126	13,261	9,576	5,821	4,813	4,083	2,310	-	-	-	-	-	-
01 佐川町	13,461	29	1,119	4,919	2,370	1,544	1,680	1,200	600	-	-	-	-	-	-
02 尾川村 2-1	3,044	22	497	908	386	180	401	650	-	-	-	-	-	-	-
03 斗賀野村	11,128	35	1,219	4,059	2,932	1,489	620	774	-	-	-	-	-	-	-

hCTV_05_99_123

2. 土地

(3) 経営耕地面積規模別面積

地域等	計	0.3ha 未満	0.3～ 0.5ha	0.5～ 1.0	1.0～ 1.5	1.5～ 2.0	2.0～ 3.0	3.0～ 5.0	5.0～ 10.0	10.0～ 20.0	20.0～ 30.0	30.0～ 50.0	50.0～ 100.0	100～ 150	150ha 以上
04 黒岩村 2-1	12,393	186	741	2,154	2,965	2,431	1,900	806	1,210	-	-	-	-	-	-
05 加茂村 2-1	4,236	-	550	1,221	923	177	212	653	500	-	-	-	-	-	-
403 越知町	16,996	265	1,164	3,787	3,106	3,201	1,673	2,144	1,656	-	-	-	-	-	-
01 越知町	2,795	124	226	1,480	345	350	270	-	-	-	-	-	-	-	-
02 大桐村	498	15	118	180	-	185	-	-	-	-	-	-	-	-	-
03 横皇村	8,823	69	405	1,062	1,796	1,823	1,108	1,704	856	-	-	-	-	-	-
04 尾川村 2-2	324	-	44	140	140	-	-	-	-	-	-	-	-	-	-
05 明治村	2,242	32	371	225	476	843	295	-	-	-	-	-	-	-	-
06 長者村 2-2	-	-	-	-	-	-	-	-	-	-	-	-	-	-	-
07 黒岩村 2-2	2,314	25	-	700	349	-	-	440	800	-	-	-	-	-	-
405 樺原町	25,063	81	3,893	5,088	1,031	-	250	-	520	-	-	-	-	14,200	-
410 日高村	15,610	106	1,702	4,258	2,481	1,841	1,329	843	520	2,530	-	-	-	-	-
01 日下村	9,839	52	1,093	2,994	1,441	1,185	1,101	843	-	1,130	-	-	-	-	-
02 能津村	4,077	26	362	472	581	488	228	-	520	1,400	-	-	-	-	-
03 加茂村 2-2	1,694	28	247	792	459	168	-	-	-	-	-	-	-	-	-
411 津野町	18,525	238	4,796	6,809	1,055	970	1,889	2,268	500	-	-	-	-	-	-
01 東津野村	11,687	114	2,789	3,417	820	490	1,689	1,868	500	-	-	-	-	-	-
02 上半山村	2,806	58	578	1,090	-	480	200	400	-	-	-	-	-	-	-
03 下半山村	4,032	66	1,429	2,302	235	-	-	-	-	-	-	-	-	-	-
412 四万十町	174,089	625	8,854	26,790	24,905	19,293	26,244	28,088	15,619	7,834	6,390	-	9,447	-	-
01 窪川町	53,649	52	1,439	6,930	7,581	6,571	8,046	14,329	5,519	1,034	2,148	-	-	-	-
02 松葉川村	21,764	25	456	2,471	3,108	2,625	4,617	3,121	4,061	1,280	-	-	-	-	-
03 仁井田村	16,582	29	219	2,053	3,560	2,890	2,240	662	1,267	1,520	2,142	-	-	-	-
04 東又村	44,527	74	194	1,825	5,114	3,566	8,288	8,147	4,272	1,500	2,100	-	9,447	-	-
05 興津村	4,535	193	480	1,452	340	450	700	420	500	-	-	-	-	-	-
06 大正町	16,403	65	2,636	4,612	2,755	2,001	1,725	1,409	-	1,200	-	-	-	-	-
07 昭和村	9,925	80	1,538	4,398	1,759	640	210	-	-	1,300	-	-	-	-	-
08 十川村	6,704	107	1,892	3,049	688	550	418	-	-	-	-	-	-	-	-
424 大月町	20,331	58	809	2,832	2,026	1,817	3,685	4,003	1,701	3,400	-	-	-	-	-
01 大内町	15,172	58	566	2,569	1,555	1,308	2,622	2,593	1,701	2,200	-	-	-	-	-
02 月灘村	5,159	-	243	263	471	509	1,063	1,410	-	1,200	-	-	-	-	-
427 三原村	26,022	83	607	2,411	2,406	1,848	2,919	3,832	4,536	3,900	-	3,480	-	-	-
428 黒潮町	41,457	551	3,707	7,689	5,835	3,371	1,749	3,955	6,590	5,930	2,080	-	-	-	-
01 佐賀町	9,245	103	1,066	3,035	2,193	330	445	678	1,395	-	-	-	-	-	-
02 白田川村 2-2	x	x	x	x	x	x	x	x	x	x	x	x	x	x	x
03 大方町 2-1	26,073	414	2,170	3,568	2,820	1,987	1,034	3,277	4,193	4,530	2,080	-	-	-	-
04 白田川村 2-1	x	x	x	x	x	x	x	x	x	x	x	x	x	x	x

2. 土地
 (4) 経営耕地面積規模別経営体数 (詳細) 5ha~30ha未満

地域等	計	単位：経営体										25.0 ~ 30.0ha未満
		5.0~6.0ha	6.0~7.0	7.0~8.0	8.0~9.0	9.0~10.0	10.0~15.0	15.0~20.0	20.0~25.0	25.0		
39 高知県	310	78	50	40	36	15	58	19	10	4		
201 高知市	45	16	8	4	4	2	8	2	-	1		
01 (旭)	-	-	-	-	-	-	-	-	-	-		
02 (中央)	2	1	-	-	1	-	-	-	-	-		
03 (潮江)	1	1	-	-	-	-	-	-	-	-		
04 (朝倉)	8	3	1	-	1	-	2	1	-	-		
05 (鴨田)	-	-	-	-	-	-	-	-	-	-		
06 (初月)	-	-	-	-	-	-	-	-	-	-		
07 (秦)	1	1	-	-	-	-	-	-	-	-		
08 (一宮)	3	1	1	-	-	1	-	-	-	-		
09 (布師田)	3	-	-	1	-	-	1	1	-	-		
10 (高須)	5	-	3	1	-	1	-	-	-	-		
11 (五台山)	4	-	-	-	-	-	3	-	-	1		
12 (三里)	-	-	-	-	-	-	-	-	-	-		
13 (長浜)	1	1	-	-	-	-	-	-	-	-		
14 大津村	5	3	-	1	-	-	1	-	-	-		
15 介良村 2-1	2	-	1	-	-	-	1	-	-	-		
16 鏡村	2	2	-	-	-	-	-	-	-	-		
17 土佐山村	2	-	-	1	1	-	-	-	-	-		
18 森山村	-	-	-	-	-	-	-	-	-	-		
19 弘岡上村	1	1	-	-	-	-	-	-	-	-		
20 弘岡中村	1	1	-	-	-	-	-	-	-	-		
21 弘岡下村	-	-	-	-	-	-	-	-	-	-		
22 西分村	1	1	-	-	-	-	-	-	-	-		
23 仁西村	1	-	1	-	-	-	-	-	-	-		
24 諸木村	1	-	-	-	1	-	-	-	-	-		
25 芳原村	-	-	-	-	-	-	-	-	-	-		
26 秋山村	1	-	1	-	-	-	-	-	-	-		
202 室戸市	1	-	-	1	-	-	-	-	-	-		
01 室戸町	-	-	-	-	-	-	-	-	-	-		
02 室戸岬町	x	x	x	x	x	x	x	x	x	x		
03 佐喜浜町	x	x	x	x	x	x	x	x	x	x		
04 吉良川町	-	-	-	-	-	-	-	-	-	-		
05 羽根村	-	-	-	-	-	-	-	-	-	-		
203 安芸市	8	3	2	-	2	-	1	-	-	-		
01 安芸町	-	-	-	-	-	-	-	-	-	-		
02 土居村	3	3	-	-	-	-	-	-	-	-		
03 井ノ口村	3	-	1	-	1	-	1	-	-	-		

hCTV_05_99_129

2. 土地
(4) 経営耕地面積規模別経営体数 (詳細) 5ha~30ha未満

地域等	計	5ha~30ha未満										25.0 ~ 30.0ha未満	
		5.0~6.0ha	6.0~7.0	7.0~8.0	8.0~9.0	9.0~10.0	10.0~15.0	15.0~20.0	20.0~25.0	25.0			
04 畑山村	-	-	-	-	-	-	-	-	-	-	-	-	-
05 川北村	2	-	1	-	1	-	-	-	-	-	-	-	-
06 伊尾木村	-	-	-	-	-	-	-	-	-	-	-	-	-
07 東川村	-	-	-	-	-	-	-	-	-	-	-	-	-
08 赤野村	-	-	-	-	-	-	-	-	-	-	-	-	-
09 西川村	-	-	-	-	-	-	-	-	-	-	-	-	-
204 南国市	51	12	5	5	6	5	5	12	2	3	1	1	
01 後免町	x	x	x	x	x	x	x	x	x	x	x	x	
02 上倉村	2	-	-	1	1	-	-	-	-	-	-	-	
03 瓶岩村	2	-	-	-	-	1	1	1	-	-	-	-	
04 久礼田村	2	-	-	-	-	-	-	2	-	-	-	-	
05 国府村	2	-	-	1	-	-	-	1	-	-	-	-	
06 長岡村	7	3	2	-	1	-	-	-	1	-	-	-	
07 大篠村	3	2	-	-	-	-	-	-	1	-	-	-	
08 三和村	12	4	1	2	2	2	2	1	-	-	-	-	
09 稻生村	1	-	-	-	1	-	-	-	-	-	-	-	
10 十市村	1	-	-	-	-	-	-	1	-	-	-	-	
11 日章村	4	1	1	-	-	-	-	1	-	1	-	-	
12 前浜村	3	1	1	-	-	-	-	-	-	-	1	-	
13 岡豊村	2	-	-	1	-	-	-	-	-	-	1	-	
14 野田村	4	1	-	-	-	-	-	1	2	-	-	-	
15 岩村2-1	6	-	-	-	1	1	1	3	-	-	1	-	
16 介良村2-2	x	x	x	x	x	x	x	x	x	x	x	x	
205 土佐市	7	-	2	1	2	1	1	1	1	-	-	-	
01 高岡町	1	-	-	-	1	-	-	-	-	-	-	-	
02 戸波村	2	-	1	-	-	1	-	-	-	-	-	-	
03 北原村	-	-	-	-	-	-	-	-	-	-	-	-	
04 波介村	3	-	1	1	-	-	-	1	-	-	-	-	
05 蓮池村	-	-	-	-	-	-	-	-	-	-	-	-	
06 高石村	-	-	-	-	-	-	-	-	-	-	-	-	
07 宇佐町	-	-	-	-	-	-	-	-	-	-	-	-	
08 新居村	1	-	-	-	1	-	-	-	-	-	-	-	
206 須崎市	2	-	-	-	-	-	-	1	1	-	-	-	
01 須崎町	-	-	-	-	-	-	-	-	-	-	-	-	
02 浦ノ内村	1	-	-	-	-	-	-	1	-	-	-	-	
03 多ノ郷村	1	-	-	-	-	-	-	-	-	1	-	-	
04 吾桑村	-	-	-	-	-	-	-	-	-	-	-	-	
05 上分村	-	-	-	-	-	-	-	-	-	-	-	-	

単位：経営体

2. 土地
 (4) 経営耕地面積規模別経営体数 (詳細) 5ha~30ha未満

地域等	計	単位：経営体									
		5.0~6.0ha	6.0~7.0	7.0~8.0	8.0~9.0	9.0~10.0	10.0~15.0	15.0~20.0	20.0~25.0	25.0~30.0ha未満	
208 宿毛市	29	3	6	5	6	1	3	3	2	-	-
01 宿毛町	9	1	-	2	3	1	1	1	-	-	-
02 小筑紫村	4	1	3	-	-	-	-	-	-	-	-
03 橋上村	2	-	2	-	-	-	-	-	-	-	-
04 山奈村	10	1	1	3	2	-	2	-	1	-	-
05 平田村	4	-	-	-	1	-	-	2	1	-	-
06 沖ノ島村	-	-	-	-	-	-	-	-	-	-	-
209 土佐清水市	8	1	2	-	1	-	2	-	-	2	-
01 清水町	-	-	-	-	-	-	-	-	-	-	-
02 三崎町	2	-	1	-	-	-	-	-	-	-	1
03 伊豆田村	4	1	1	-	-	-	2	-	-	-	-
04 下川口村	2	-	-	-	1	-	-	-	-	-	1
210 四万十市	39	9	4	4	4	2	10	5	1	-	-
01 中村町	x	x	x	x	x	x	x	x	x	x	x
02 下田町	-	-	-	-	-	-	-	-	-	-	-
03 東山村	3	-	-	-	2	1	-	-	-	-	-
04 蔵岡村	5	-	1	-	1	-	2	1	-	-	-
05 富山村	-	-	-	-	-	-	-	-	-	-	-
06 大川筋村	1	1	-	-	-	-	-	-	-	-	-
07 後川村	5	2	-	2	-	-	-	-	1	-	-
08 八束村	6	2	1	-	-	1	2	-	-	-	-
09 中筋村	7	1	1	-	-	-	2	3	-	-	-
10 東中筋村	8	2	1	1	-	-	4	-	-	-	-
11 具同村	2	-	-	1	-	-	-	1	-	-	-
12 大方町 2-2	x	x	x	x	x	x	x	x	x	x	x
13 江川崎村	-	-	-	-	-	-	-	-	-	-	-
14 津大村	1	-	-	-	1	-	-	-	-	-	-
211 香南市	10	2	1	5	-	1	1	-	-	-	-
01 赤岡町	1	-	-	1	-	-	-	-	-	-	-
02 岸本町	1	-	1	-	-	-	-	-	-	-	-
03 徳王子村	-	-	-	-	-	-	-	-	-	-	-
04 山南村	-	-	-	-	-	-	-	-	-	-	-
05 山北村	1	-	-	1	-	-	-	-	-	-	-
06 東川村 3-1	1	-	-	-	-	-	1	-	-	-	-
07 西川村 2-1	-	-	-	-	-	-	-	-	-	-	-
08 野市町	1	-	1	-	-	-	-	-	-	-	-
09 香宗村	1	1	-	-	-	-	-	-	-	-	-
10 富家村	-	-	-	-	-	-	-	-	-	-	-

hCTV_05_99_129

2. 土地
(4) 経営耕地面積規模別経営体数 (詳細) 5ha~30ha未満

地域等	単位：経営体									
	計	5.0~6.0ha	6.0~7.0	7.0~8.0	8.0~9.0	9.0~10.0	10.0~15.0	15.0~20.0	20.0~25.0	25.0~30.0ha未満
11 佐古村 2-1	-	-	-	-	-	-	-	-	-	-
12 夜須町	1	-	-	-	-	1	-	-	-	-
13 東川村 3-2	-	-	-	-	-	-	-	-	-	-
14 吉川村	3	1	-	2	-	-	-	-	-	-
212 香美市	13	1	4	1	3	-	2	2	-	-
01 山田町	5	1	2	-	-	-	2	-	-	-
02 大楠植村	-	-	-	-	-	-	-	-	-	-
03 明治村	-	-	-	-	-	-	-	-	-	-
04 片地村	1	-	1	-	-	-	-	-	-	-
05 佐岡村	-	-	-	-	-	-	-	-	-	-
06 新改村	2	-	1	-	1	-	-	-	-	-
07 佐古村 2-2	1	-	-	-	-	-	-	1	-	-
08 天坪村 2-2	-	-	-	-	-	-	-	-	-	-
09 岩村 2-2	1	-	-	-	-	-	-	1	-	-
10 曉霞村 2-2	-	-	-	-	-	-	-	-	-	-
11 美良布町	1	-	-	-	1	-	-	-	-	-
12 曉霞村 2-1	-	-	-	-	-	-	-	-	-	-
13 西川村 2-2	-	-	-	-	-	-	-	-	-	-
14 在所村	1	-	-	1	-	-	-	-	-	-
15 横山村	1	-	-	-	1	-	-	-	-	-
16 上韮生村	-	-	-	-	-	-	-	-	-	-
301 東洋町	7	2	-	3	-	-	1	1	-	-
01 野根町	5	1	-	2	-	-	1	1	-	-
02 甲浦町	2	1	-	1	-	-	-	-	-	-
302 奈半利町	1	-	1	-	-	-	-	-	-	-
303 田野町	-	-	-	-	-	-	-	-	-	-
304 安田町	-	-	-	-	-	-	-	-	-	-
305 北川村	1	-	-	1	-	-	-	-	-	-
306 馬路村	-	-	-	-	-	-	-	-	-	-
307 芸西村	-	-	-	-	-	-	-	-	-	-
01 和食村	-	-	-	-	-	-	-	-	-	-
02 馬ノ上村	-	-	-	-	-	-	-	-	-	-
03 西分村	-	-	-	-	-	-	-	-	-	-
04 東川村 3-3	-	-	-	-	-	-	-	-	-	-
341 本山町	7	1	2	1	2	1	-	-	-	-
01 本山町	7	1	2	1	2	1	-	-	-	-
02 吉野村 2-1	-	-	-	-	-	-	-	-	-	-

2. 土地
 (4) 経営耕地面積規模別経営体数 (詳細) 5ha~30ha未満

地域等	計	単位：経営体												
		5.0~6.0ha	6.0~7.0	7.0~8.0	8.0~9.0	9.0~10.0	10.0~15.0	15.0~20.0	20.0~25.0	25.0~30.0ha未満				
344 大豊町	1	-	-	1	-	-	-	-	-	-	-	-	-	-
01 東豊永村	-	-	-	-	-	-	-	-	-	-	-	-	-	-
02 西豊永村	1	-	-	1	-	-	-	-	-	-	-	-	-	-
03 大杉村	-	-	-	-	-	-	-	-	-	-	-	-	-	-
04 天坪村2-1	-	-	-	-	-	-	-	-	-	-	-	-	-	-
363 土佐町	3	1	-	1	-	-	-	-	-	1	-	-	-	-
01 森村	3	1	-	1	-	-	-	-	-	1	-	-	-	-
02 地藏寺村	-	-	-	-	-	-	-	-	-	-	-	-	-	-
03 田井村	x	x	x	x	x	x	x	x	x	x	x	x	x	x
04 吉野村2-2	x	x	x	x	x	x	x	x	x	x	x	x	x	x
364 大川村	-	-	-	-	-	-	-	-	-	-	-	-	-	-
386 いの町	1	1	-	-	-	-	-	-	-	-	-	-	-	-
01 伊野町	-	-	-	-	-	-	-	-	-	-	-	-	-	-
02 八田村	-	-	-	-	-	-	-	-	-	-	-	-	-	-
03 宇治村	1	1	-	-	-	-	-	-	-	-	-	-	-	-
04 川内村	-	-	-	-	-	-	-	-	-	-	-	-	-	-
05 神谷村	-	-	-	-	-	-	-	-	-	-	-	-	-	-
06 三瀬村	x	x	x	x	x	x	x	x	x	x	x	x	x	x
07 小川村	-	-	-	-	-	-	-	-	-	-	-	-	-	-
08 清水村	-	-	-	-	-	-	-	-	-	-	-	-	-	-
09 上八川村	-	-	-	-	-	-	-	-	-	-	-	-	-	-
10 下八川村	-	-	-	-	-	-	-	-	-	-	-	-	-	-
11 本川村	x	x	x	x	x	x	x	x	x	x	x	x	x	x
387 仁淀川町	-	-	-	-	-	-	-	-	-	-	-	-	-	-
01 池川町	-	-	-	-	-	-	-	-	-	-	-	-	-	-
02 大崎村	-	-	-	-	-	-	-	-	-	-	-	-	-	-
03 名野川村	-	-	-	-	-	-	-	-	-	-	-	-	-	-
04 別府村2-2	-	-	-	-	-	-	-	-	-	-	-	-	-	-
05 別府村2-1	-	-	-	-	-	-	-	-	-	-	-	-	-	-
06 長者村2-1	-	-	-	-	-	-	-	-	-	-	-	-	-	-
401 中土佐町	-	-	-	-	-	-	-	-	-	-	-	-	-	-
01 久礼町	-	-	-	-	-	-	-	-	-	-	-	-	-	-
02 上ノ加江町	-	-	-	-	-	-	-	-	-	-	-	-	-	-
03 大野見村	-	-	-	-	-	-	-	-	-	-	-	-	-	-
402 佐川町	4	2	2	-	-	-	-	-	-	-	-	-	-	-
01 佐川町	1	-	1	-	-	-	-	-	-	-	-	-	-	-
02 尾川村2-1	-	-	-	-	-	-	-	-	-	-	-	-	-	-
03 斗賀野村	-	-	-	-	-	-	-	-	-	-	-	-	-	-

2. 土地
 (4) 経営耕地面積規模別経営体数 (詳細) 5ha~30ha未満

地域等	計	単位：経営体												
		5.0~6.0ha	6.0~7.0	7.0~8.0	8.0~9.0	9.0~10.0	10.0~15.0	15.0~20.0	20.0~25.0	25.0~30.0ha未満				
04 黒岩村2-1	2	1	1	-	-	-	-	-	-	-	-	-	-	-
05 加茂村2-1	1	1	-	-	-	-	-	-	-	-	-	-	-	-
403 越知町	2	-	-	2	-	-	-	-	-	-	-	-	-	-
01 越知町	-	-	-	-	-	-	-	-	-	-	-	-	-	-
02 大桐村	-	-	-	-	-	-	-	-	-	-	-	-	-	-
03 横畠村	1	-	-	1	-	-	-	-	-	-	-	-	-	-
04 尾川村2-2	-	-	-	-	-	-	-	-	-	-	-	-	-	-
05 明治村	-	-	-	-	-	-	-	-	-	-	-	-	-	-
06 長者村2-2	-	-	-	-	-	-	-	-	-	-	-	-	-	-
07 黒岩村2-2	1	-	-	1	-	-	-	-	-	-	-	-	-	-
405 橿原町	1	1	-	-	-	-	-	-	-	-	-	-	-	-
410 日高村	3	1	-	-	2	-	-	-	-	-	-	-	-	-
01 日下村	1	-	-	-	1	-	-	-	-	-	-	-	-	-
02 能津村	2	1	-	-	1	-	-	-	-	-	-	-	-	-
03 加茂村2-2	-	-	-	-	-	-	-	-	-	-	-	-	-	-
411 津野町	1	1	-	-	-	-	-	-	-	-	-	-	-	-
01 東津野村	1	1	-	-	-	-	-	-	-	-	-	-	-	-
02 上半山村	-	-	-	-	-	-	-	-	-	-	-	-	-	-
03 下半山村	-	-	-	-	-	-	-	-	-	-	-	-	-	-
412 四万十町	34	12	6	5	1	1	4	2	3	-	-	-	-	-
01 窪川町	11	5	3	-	-	1	1	-	1	-	-	-	-	-
02 松葉川村	7	1	3	1	1	-	1	-	-	-	-	-	-	-
03 仁井田村	4	1	-	1	-	-	-	1	1	-	-	-	-	-
04 東又村	9	4	-	3	-	-	-	1	1	-	-	-	-	-
05 興津村	1	1	-	-	-	-	-	-	-	-	-	-	-	-
06 大正町	1	-	-	-	-	-	1	-	-	-	-	-	-	-
07 昭和村	1	-	-	-	-	-	1	-	-	-	-	-	-	-
08 十川村	-	-	-	-	-	-	-	-	-	-	-	-	-	-
424 大月町	6	2	1	-	-	3	-	-	-	-	-	-	-	-
01 大内町	5	2	1	-	-	2	-	-	-	-	-	-	-	-
02 月灘村	1	-	-	-	-	-	1	-	-	-	-	-	-	-
427 三原村	10	2	3	1	1	1	-	3	-	-	-	-	-	-
428 黒潮町	15	5	1	1	1	2	1	3	1	1	1	-	-	-
01 佐賀町	2	-	1	1	-	-	-	-	-	-	-	-	-	-
02 白田川村2-2	x	x	x	x	x	x	x	x	x	x	x	x	x	x
03 大方町2-1	10	3	-	-	2	-	1	2	1	2	1	1	-	-
04 白田川村2-1	x	x	x	x	x	x	x	x	x	x	x	x	x	x

2. 土地
(5) 貸付耕地のある経営体数と貸付耕地面積

地域等	計		田		畑 (樹園地を除く)		樹園地		(6) 経営耕地以外の土地等の状況					
	実経営体数	面積	経営体数	面積	経営体数	面積	経営体数	面積	経営体数	面積	経営体数	面積	経営体数	面積
	a	a	経営体	a	経営体	a	経営体	a	経営体	a	経営体	a	経営体	a
39 高知県	2,660	86,528	2,075	68,260	531	13,943	149	4,325	164	19,968	4,143	11,305,340	2,154	6,343,811
201 高知市	269	9,176	200	7,203	69	1,843	9	130	6	1,279	570	1,608,527	391	1,304,247
01 (旭)	9	103	6	81	4	22	-	-	2	47	34	49,431	10	22,300
02 (中央)	4	634	4	634	-	-	-	-	-	-	12	19,900	1	5,200
03 (潮江)	4	75	4	75	-	-	-	-	-	-	18	32,227	2	4,171
04 (朝倉)	26	802	15	463	9	284	4	55	-	-	13	15,970	3	4,500
05 (鴨田)	4	140	4	140	-	-	-	-	-	-	14	16,400	6	8,750
06 (初月)	6	159	3	84	4	75	-	-	1	1,000	24	55,996	6	20,546
07 (秦)	4	98	1	10	4	88	-	-	-	-	10	20,300	1	4,400
08 (一宮)	9	250	7	210	2	36	1	4	-	-	12	15,500	11	14,013
09 (布師田)	5	79	5	79	-	-	-	-	-	-	5	3,343	1	1,500
10 (高須)	9	664	6	312	3	352	-	-	-	-	8	11,186	2	400
11 (五台山)	6	512	6	512	-	-	-	-	-	-	14	26,200	8	17,800
12 (三里)	13	621	10	576	3	45	-	-	-	-	43	210,340	38	185,115
13 (長浜)	8	350	5	278	3	72	-	-	-	-	18	67,290	16	65,190
14 大津村	6	326	5	296	1	30	-	-	-	-	21	25,070	5	12,140
15 介良村2-1	13	423	12	413	1	10	-	-	-	-	16	43,680	7	16,820
16 鏡村	10	473	8	423	1	10	1	40	-	-	10	12,600	-	-
17 土佐山村	14	363	9	265	4	88	1	10	-	-	20	32,630	10	18,430
18 森山村	17	594	14	488	4	106	-	-	-	-	18	41,273	16	40,543
19 弘岡上村	15	285	13	277	2	8	-	-	1	122	27	81,730	21	55,570
20 弘岡中村	11	278	11	278	-	-	-	-	-	-	21	51,000	19	50,100
21 弘岡下村	16	457	10	274	7	183	-	-	2	110	40	113,570	38	107,800
22 西分村	4	29	4	29	-	-	-	-	-	-	6	46,000	6	46,000
23 仁西村	20	423	8	146	11	266	1	11	-	-	59	171,709	58	168,709
24 諸木村	22	573	17	420	5	143	1	10	-	-	64	284,430	63	282,200
25 芳原村	6	173	5	148	1	25	-	-	-	-	9	45,000	9	38,100
26 秋山村	8	292	8	292	-	-	-	-	-	-	34	115,752	34	113,950
202 室戸市	17	440	15	350	3	80	1	10	4	197	51	165,779	11	25,150
01 室戸町	-	-	-	-	-	-	-	-	-	-	5	12,100	3	5,600
02 室戸岬町	x	x	x	x	x	x	x	x	x	x	x	x	x	x
03 佐喜浜町	x	x	x	x	x	x	x	x	x	x	x	x	x	x
04 吉良川町	16	425	14	335	3	80	1	10	3	177	22	74,293	4	11,394
05 羽根村	1	15	1	15	-	-	-	-	1	20	24	79,386	4	8,156
203 芸芸市	170	4,625	150	4,059	21	404	6	162	8	156	522	1,332,250	382	1,010,476
01 安芸町	29	781	20	511	10	270	-	-	-	-	109	264,757	79	188,776
02 土居村	27	757	27	647	1	10	1	100	1	10	59	149,662	53	139,181
03 井ノ口村	41	1,313	37	1,246	6	67	-	-	3	83	87	251,669	58	170,580

hCTV_05_99_135
hCTV_05_99_140

2. 土地
(5) 貸付耕地のある経営体数と貸付耕地面積

(6) 経営耕地以外の土地等の状況

地域等	計		田		畑 (樹園地を除く)		樹園地		耕地以外で採草地や放牧地に利用した土地				施設園芸に利用したハウス・ガラス室のある経営体			
	実経営体数	面積	経営体数	面積	経営体数	面積	経営体数	面積	経営体数	面積	経営体数	面積	経営体数	面積	経営体数	面積
	経営体	a	経営体	a	経営体	a	経営体	a	経営体	a	経営体	a	経営体	a	経営体	a
04 畑山村	3	57	2	50	-	-	1	7	-	-	2	4,500	-	-	-	-
05 川北村	22	705	22	703	1	2	-	-	1	2	75	216,662	63	182,139	-	-
06 伊尾木村	18	401	15	357	2	37	2	7	3	61	69	157,200	41	108,100	-	-
07 東川村	4	80	2	32	-	-	2	48	-	-	4	3,900	1	1,000	-	-
08 赤野村	26	531	25	513	1	18	-	-	-	-	117	283,900	87	220,700	-	-
09 西川村	-	-	-	-	-	-	-	-	-	-	-	-	-	-	-	-
204 南国市	237	9,619	193	7,912	44	1,537	3	170	5	2,678	342	777,174	139	341,533	-	-
01 後免町	x	x	x	x	x	x	x	x	1	2,500	3	5,400	x	x	-	-
02 上倉村	7	188	4	103	4	85	-	-	1	2,500	3	5,400	x	x	-	-
03 瓶岩村	3	70	1	40	1	20	1	10	-	-	1	5,000	-	-	-	-
04 久礼田村	19	1,365	18	1,313	2	52	-	-	-	-	20	51,450	4	12,000	-	-
05 国府村	8	352	8	352	-	-	-	-	-	-	10	15,260	-	-	-	-
06 長岡村	31	1,452	28	1,246	2	86	1	120	1	5	48	169,143	14	68,981	-	-
07 大篠村	31	957	30	935	1	22	-	-	1	53	33	51,272	19	21,635	-	-
08 三和村	25	947	22	847	3	100	-	-	-	-	69	110,750	38	65,846	-	-
09 稲生村	4	134	4	134	-	-	-	-	-	-	5	4,194	1	200	-	-
10 十市村	37	1,323	15	605	21	678	1	40	1	50	57	166,834	41	130,285	-	-
11 日章村	23	882	22	852	1	30	-	-	1	70	38	57,937	6	8,590	-	-
12 前浜村	9	216	8	214	1	2	-	-	-	-	8	25,976	1	1,276	-	-
13 岡豊村	21	881	17	519	5	362	-	-	-	-	23	36,810	8	14,400	-	-
14 野田村	5	312	5	312	-	-	-	-	-	-	6	9,055	2	1,820	-	-
15 岩村2-1	12	444	9	344	3	100	-	-	-	-	20	65,993	4	14,400	-	-
16 介良村2-2	x	x	x	x	x	x	x	x	x	x	x	x	x	x	-	-
205 土佐市	157	4,383	70	2,029	75	1,777	14	577	3	153	214	735,096	99	336,533	-	-
01 高岡町	24	550	10	256	11	174	3	120	1	100	47	161,250	24	78,600	-	-
02 戸波村	28	661	12	260	13	256	4	145	1	21	30	57,700	9	21,400	-	-
03 北原村	29	787	12	342	13	228	5	217	1	32	28	100,400	14	49,200	-	-
04 波介村	35	1,365	22	834	11	436	2	95	-	-	27	82,648	7	15,700	-	-
05 蓮池村	5	116	4	106	1	10	-	-	-	-	10	30,625	10	30,625	-	-
06 高石村	12	284	7	179	5	105	-	-	-	-	22	77,900	16	56,750	-	-
07 宇佐町	3	18	-	-	3	18	-	-	-	-	18	90,935	12	62,900	-	-
08 新居村	21	602	3	52	18	550	-	-	-	-	32	133,638	7	21,358	-	-
206 須崎市	138	2,942	96	2,109	41	698	4	135	9	317	312	1,011,221	238	798,888	-	-
01 須崎町	62	1,487	42	1,060	21	427	-	-	-	-	125	477,871	114	430,726	-	-
02 浦ノ内村	27	548	15	298	9	115	4	135	5	190	83	237,729	63	186,079	-	-
03 多ノ郷村	32	612	24	479	9	133	-	-	1	50	52	163,327	35	120,729	-	-
04 吾桑村	8	121	6	98	2	23	-	-	1	50	29	81,984	15	38,744	-	-
05 上分村	9	174	9	174	-	-	-	-	2	27	23	50,310	11	22,610	-	-

hCTV_05_99_135
hCTV_05_99_140

2. 土地
(5) 貸付耕地のある経営体数と貸付耕地面積

(6) 経営耕地以外の土地等の状況

地域等	計		田		畑 (樹園地を除く)		樹園地		耕地以外で採草地や放牧地に利用した土地		施設園芸に利用したハウス・ガラス室のある経営体			
	実経営体数	面積	経営体数	面積	経営体数	面積	経営体数	面積	経営体数	面積	経営体数	面積		
	a	a	a	a	a	a	a	a	a	a	a	a		
208 宿毛市	90	4,663	71	3,537	9	536	13	590	2	15	36	83,352	9	20,741
01 宿毛町	44	2,058	31	1,291	3	327	12	440	1	10	15	30,362	2	3,670
02 小筑紫村	11	518	10	461	1	57	-	-	-	-	8	24,501	2	8,800
03 橋上村	11	730	9	547	1	33	1	150	1	5	4	6,138	2	4,230
04 山奈村	10	866	9	802	1	64	-	-	-	-	7	11,342	2	4,032
05 平田村	14	491	12	436	3	55	-	-	-	-	2	11,009	1	9
06 沖ノ島村	-	-	-	-	-	-	-	-	-	-	-	-	-	-
209 土佐清水市	37	1,333	28	984	10	349	-	-	2	1,201	26	48,969	9	19,830
01 清水町	15	707	9	507	7	200	-	-	2	1,201	10	14,526	4	8,130
02 三崎町	4	124	3	80	1	44	-	-	-	-	13	29,468	3	7,700
03 伊豆田村	12	330	10	225	2	105	-	-	-	-	2	3,175	1	3,000
04 下川口村	6	172	6	172	-	-	-	-	-	-	1	1,800	1	1,000
210 四万十市	147	4,960	125	4,051	26	701	7	208	5	645	108	199,746	37	74,565
01 中村町	x	x	x	x	x	x	x	x	x	x	x	x	x	x
02 下田町	16	648	10	303	8	315	1	30	-	-	5	11,700	3	4,700
03 東山村	9	328	9	328	-	-	-	-	2	190	12	30,112	9	23,912
04 蔵岡村	20	764	19	729	2	35	-	-	-	-	6	13,800	2	5,000
05 富山村	9	180	8	150	1	5	2	25	-	-	14	24,950	2	6,500
06 大川筋村	2	128	1	100	1	20	1	8	-	-	6	11,190	2	4,900
07 後川村	10	460	8	270	1	100	1	90	-	-	5	12,591	1	4,023
08 八束村	13	471	10	328	4	143	-	-	-	-	6	7,270	3	2,870
09 中筋村	4	156	4	156	-	-	-	-	-	-	1	750	-	-
10 東中筋村	6	96	6	96	-	-	-	-	-	-	-	-	-	-
11 具同村	11	572	11	542	2	30	-	-	-	-	12	25,803	9	13,900
12 大方町 2-2	x	x	x	x	x	x	x	x	x	x	x	x	x	x
13 江川崎村	16	169	13	155	3	14	-	-	1	150	5	6,565	1	2,000
14 津大村	27	888	23	814	3	19	2	55	1	300	28	43,535	3	3,860
211 香南市	240	7,753	198	6,562	27	604	23	587	2	30	533	1,595,067	206	574,217
01 赤岡町	2	22	2	22	-	-	-	-	-	-	8	14,055	-	-
02 岸本町	3	365	3	365	-	-	-	-	-	-	12	32,846	2	3,050
03 徳王子村	35	1,295	30	1,092	4	83	2	120	-	-	49	140,819	17	37,164
04 山南村	19	637	17	577	1	23	1	37	-	-	31	65,351	10	24,710
05 山北村	26	674	16	341	3	64	12	269	1	10	40	118,030	23	65,000
06 東川村 3-1	2	13	2	13	-	-	-	-	-	-	4	14,300	2	8,500
07 西川村 2-1	6	72	1	8	-	-	5	64	-	-	11	41,400	4	9,900
08 野市町	50	1,584	45	1,398	3	89	3	97	-	-	125	347,386	41	107,045
09 香宗村	8	337	8	337	-	-	-	-	-	-	28	84,908	12	27,508
10 富家村	15	480	11	415	4	65	-	-	-	-	32	87,792	11	26,650

hCTV_05_99_135
hCTV_05_99_140

2. 土地
(5) 貸付耕地のある経営体数と貸付耕地面積

地域等	計			畑 (樹園地を除く)			樹園地			耕地以外で採草地や放牧地に利用した土地			施設園芸に利用したハウス・ガラス室のある経営体		
	実経営体数	面積	経営体数	面積	経営体数	面積	経営体数	面積	経営体数	面積	経営体数	面積	経営体数	面積	
	経営体	a	経営体	a	経営体	a	経営体	a	経営体	a	経営体	a	経営体	m ²	
11 佐古村 2-1	20	892	20	868	1	24	-	-	-	-	58	178,979	14	42,449	
12 夜須町	43	1,067	34	831	9	236	-	-	-	-	97	337,601	65	204,241	
13 東川村 3-2	5	135	5	135	-	-	-	-	-	-	2	9,100	-	-	
14 吉川村	6	180	4	160	2	20	-	-	-	-	36	122,500	5	18,000	
212 香美市	157	5,183	137	4,679	18	307	6	197	-	-	25	837,457	24	81,563	
01 山田町	13	663	12	644	1	19	-	-	-	-	18	64,130	-	-	
02 大楠植村	11	400	11	400	-	-	-	-	-	-	37	139,517	2	5,000	
03 明治村	17	559	13	486	4	66	1	7	-	-	39	113,874	2	3,700	
04 片地村	20	490	15	407	5	83	-	-	-	-	17	45,105	1	1,400	
05 佐岡村	15	528	13	493	2	35	-	-	-	-	32	153,429	1	9,198	
06 新改村	17	1,075	17	1,075	-	-	-	-	-	-	5	16,010	-	-	
07 佐古村 2-2	3	70	3	70	-	-	-	-	-	-	2	1,400	-	-	
08 天坪村 2-2	-	-	-	-	-	-	-	-	-	-	16	58,120	2	8,220	
09 岩村 2-2	12	384	10	301	2	83	-	-	-	-	-	-	-	-	
10 晴霞村 2-2	-	-	-	-	-	-	-	-	-	-	-	-	-	-	
11 美良布町	20	346	19	327	2	4	1	15	-	-	19	70,210	6	21,500	
12 晴霞村 2-1	7	99	6	92	1	7	-	-	-	-	9	22,525	4	5,925	
13 西川村 2-2	1	20	1	20	-	-	-	-	-	-	2	7,500	1	2,400	
14 在所村	11	220	10	165	1	10	1	45	-	-	16	41,617	3	11,220	
15 槇山村	6	196	4	126	-	-	2	70	-	-	450	1,000	1	1,000	
16 上韮生村	4	133	3	73	-	-	1	60	-	-	-	-	-	-	
301 東洋町	6	169	4	72	1	17	2	80	-	-	8	20,060	4	12,800	
01 野根町	2	39	2	39	-	-	-	-	-	-	1	30	-	-	
02 甲浦町	4	130	2	33	1	17	2	80	-	-	7	20,030	4	12,800	
302 奈半利町	13	321	12	241	2	80	-	-	-	-	24	46,868	5	10,300	
303 田野町	24	721	21	627	3	94	-	-	-	-	51	93,544	17	33,550	
304 安田町	50	831	44	716	2	20	5	95	-	-	139	267,473	77	158,770	
305 北川村	32	723	17	377	-	-	17	346	-	-	11	24,005	5	13,600	
306 馬路村	14	128	4	35	5	37	5	56	-	-	-	-	-	-	
307 芸西村	82	2,371	76	2,301	6	60	1	10	-	-	14	665,706	205	628,346	
01 和食村	37	1,105	35	1,085	2	20	-	-	-	-	8	337,108	100	310,708	
02 馬ノ上村	16	393	15	383	1	10	-	-	-	-	41	101,538	37	95,923	
03 西分村	29	873	26	833	3	30	1	10	-	-	6	227,060	68	221,715	
04 東川村 3-3	-	-	-	-	-	-	-	-	-	-	-	-	-	-	
341 本山町	33	1,244	30	1,129	4	115	-	-	-	-	226	665,706	205	628,346	
01 本山町	33	1,244	30	1,129	4	115	-	-	-	-	112	337,108	100	310,708	
02 吉野村 2-1	-	-	-	-	-	-	-	-	-	-	73	227,060	68	221,715	

2. 土地
(5) 貸付耕地のある経営体数と貸付耕地面積

地域等	計				畑 (樹園地を除く)				樹園地				耕地以外で採草地や放牧地に利用した土地				施設園芸に利用したハウス・ガラス室のある経営体			
	実経営体数		面積		経営体数		面積		経営体数		面積		経営体数		面積		経営体数		面積	
	経営体	a	経営体	a	経営体	a	経営体	a	経営体	a	経営体	a	経営体	a	経営体	a	経営体	a	経営体	a
344 大豊町	21	407	12	215	6	130	4	62	31	1,659	36	40,111	-	-	-	-	-	-	-	-
01 東豊永村	7	106	4	29	1	25	3	52	20	1,031	3	2,760	-	-	-	-	-	-	-	-
02 西豊永村	4	63	1	20	2	33	1	10	3	235	10	8,286	-	-	-	-	-	-	-	-
03 大杉村	10	238	7	166	3	72	-	-	8	393	20	24,365	-	-	-	-	-	-	-	-
04 天坪村2-1	-	-	-	-	-	-	-	-	-	-	-	4,700	-	-	-	-	-	-	-	-
363 土佐町	21	653	17	597	5	56	-	-	7	434	32	55,431	4	9,000	-	-	-	-	-	-
01 森村	10	378	7	330	4	48	-	-	2	110	18	42,177	3	7,000	-	-	-	-	-	-
02 地藏寺村	7	190	6	182	1	8	-	-	3	162	6	4,484	-	-	-	-	-	-	-	-
03 田井村	x	x	x	x	x	x	x	x	x	x	x	x	x	x	x	x	x	x	x	x
04 吉野村2-2	x	x	x	x	x	x	x	x	x	x	x	x	x	x	x	x	x	x	x	x
364 大川村	2	20	-	-	2	20	-	-	1	50	7	15,500	1	7,800	-	-	-	-	-	-
386 くの町	55	1,727	34	1,176	19	481	4	70	8	250	43	48,662	15	27,305	-	-	-	-	-	-
01 伊野町	9	181	6	137	3	44	-	-	-	-	2	2,165	2	1,765	-	-	-	-	-	-
02 八田村	5	77	3	54	2	23	-	-	1	20	9	18,976	5	14,700	-	-	-	-	-	-
03 宇治村	20	1,090	13	756	7	294	1	40	-	-	9	11,020	3	4,620	-	-	-	-	-	-
04 川内村	3	86	3	86	-	-	-	-	-	-	2	3,020	2	3,020	-	-	-	-	-	-
05 神谷村	-	-	-	-	-	-	-	-	-	-	2	1,100	1	1,000	-	-	-	-	-	-
06 三瀬村	x	x	x	x	x	x	x	x	x	x	x	x	x	x	x	x	x	x	x	x
07 小川村	4	76	2	51	-	-	2	25	1	50	2	250	-	-	-	-	-	-	-	-
08 清水村	-	-	-	-	-	-	-	-	3	130	2	2,200	-	-	-	-	-	-	-	-
09 上八川村	10	150	5	86	4	59	1	5	2	30	13	8,981	2	2,200	-	-	-	-	-	-
10 下八川村	2	15	1	5	1	10	-	-	1	20	1	600	-	-	-	-	-	-	-	-
11 本川村	x	x	x	x	x	x	x	x	x	x	x	x	x	x	x	x	x	x	x	x
387 仁淀川町	13	378	2	30	4	86	7	262	5	307	14	33,885	5	13,600	-	-	-	-	-	-
01 池川町	4	147	-	-	1	20	3	127	1	50	5	9,505	2	4,000	-	-	-	-	-	-
02 大崎村	3	55	1	25	2	30	-	-	-	-	3	11,800	1	4,000	-	-	-	-	-	-
03 名野川村	1	36	-	-	1	36	-	-	1	30	3	10,600	2	5,600	-	-	-	-	-	-
04 別府村2-2	1	10	-	-	-	-	1	10	-	-	-	-	-	-	-	-	-	-	-	-
05 別府村2-1	3	125	-	-	-	-	3	125	1	20	1	1,500	-	-	-	-	-	-	-	-
06 長者村2-1	1	5	1	5	-	-	-	-	2	207	2	480	-	-	-	-	-	-	-	-
401 中土佐町	64	1,871	58	1,648	7	223	-	-	-	-	54	159,060	29	60,520	-	-	-	-	-	-
01 久礼町	20	484	16	384	4	100	-	-	-	-	23	74,100	10	21,600	-	-	-	-	-	-
02 上ノ畑江町	23	557	22	524	2	33	-	-	-	-	28	83,900	17	37,900	-	-	-	-	-	-
03 大野見村	21	830	20	740	1	90	-	-	-	-	3	1,060	2	1,020	-	-	-	-	-	-
402 佐川町	107	2,701	86	2,130	22	358	8	213	1	2,700	67	210,071	23	84,100	-	-	-	-	-	-
01 佐川町	30	663	27	522	3	54	2	87	-	-	17	55,007	5	25,650	-	-	-	-	-	-
02 尾川村2-1	5	88	5	88	-	-	-	-	-	-	2	8,700	-	-	-	-	-	-	-	-
03 斗賀野村	23	484	23	479	1	5	-	-	1	2,700	23	99,770	13	43,900	-	-	-	-	-	-

hCTV_05_99_135
hCTV_05_99_140

2. 土地
(5) 貸付耕地のある経営体数と貸付耕地面積

(6) 経営耕地以外の土地等の状況

地域等	計			田			畑 (樹園地を除く)			樹園地			耕地以外で採草地や放牧地に利用した土地			施設園芸に利用したハウス・ガラス室のある経営体		
	実経営体数	面積	経営体数	面積	経営体数	面積	経営体数	面積	経営体数	面積	経営体数	面積	経営体数	面積	経営体数	面積	経営体数	面積
	経営体	a	経営体	a	経営体	a	経営体	a	経営体	a	経営体	a	経営体	a	経営体	a	経営体	m ²
04 黒岩村2-1	41	1,181	23	756	18	299	6	126	-	-	20	39,834	4	10,350	-	-	-	-
05 加茂村2-1	8	285	8	285	-	-	-	-	-	-	-	-	-	-	-	-	-	-
403 越知町	43	1,358	17	447	29	859	3	52	8	119	10	9,689	-	-	-	-	-	-
01 越知町	16	532	11	325	8	207	-	-	1	10	3	3,800	-	-	-	-	-	-
02 大桐村	1	100	-	-	1	100	-	-	1	5	-	-	-	-	-	-	-	-
03 横畠村	21	611	5	107	17	492	1	12	1	30	5	4,877	-	-	-	-	-	-
04 尾川村2-2	-	-	-	-	-	-	-	-	-	-	-	-	-	-	-	-	-	-
05 明治村	3	60	-	-	2	20	2	40	4	54	1	1,000	-	-	-	-	-	-
06 長者村2-2	-	-	-	-	-	-	-	-	-	-	-	-	-	-	-	-	-	-
07 黒岩村2-2	2	55	1	15	1	40	-	-	1	20	-	-	-	-	-	-	-	-
405 構原町	15	284	12	220	3	64	-	-	4	82	23	33,980	3	3,020	-	-	-	-
410 日高村	23	653	23	640	1	3	1	10	3	100	24	87,092	12	46,672	-	-	-	-
01 日下村	15	491	15	488	1	3	-	-	3	100	17	68,407	6	30,987	-	-	-	-
02 能津村	3	80	3	70	-	-	1	10	-	-	2	7,000	1	4,000	-	-	-	-
03 加茂村2-2	5	82	5	82	-	-	-	-	-	-	5	11,685	5	11,685	-	-	-	-
411 津野町	26	482	22	410	5	72	-	-	2	70	61	81,834	23	39,323	-	-	-	-
01 東津野村	18	401	15	331	4	70	-	-	2	70	41	52,440	14	20,280	-	-	-	-
02 上半山村	1	2	-	-	1	2	-	-	-	-	8	7,601	2	2,900	-	-	-	-
03 下半山村	7	79	7	79	-	-	-	-	-	-	12	21,793	7	16,143	-	-	-	-
412 四万十町	198	9,006	180	7,811	24	1,195	-	-	12	2,126	202	567,988	98	338,336	-	-	-	-
01 窪川町	53	3,031	48	2,613	5	418	-	-	1	14	71	210,388	31	102,903	-	-	-	-
02 松葉川村	31	1,360	29	1,153	3	207	-	-	3	789	12	25,254	4	17,200	-	-	-	-
03 仁井田村	16	909	15	879	2	30	-	-	2	470	14	35,103	6	24,900	-	-	-	-
04 東又村	37	2,054	36	2,019	1	35	-	-	4	450	21	82,178	14	60,043	-	-	-	-
05 興津村	17	370	15	332	2	38	-	-	-	-	47	166,195	36	121,254	-	-	-	-
06 大正町	23	813	20	528	6	285	-	-	1	400	20	38,320	5	11,400	-	-	-	-
07 昭和村	13	330	11	190	3	140	-	-	-	-	4	3,397	-	-	-	-	-	-
08 十川村	8	139	6	97	2	42	-	-	1	3	13	7,153	2	636	-	-	-	-
424 大月町	30	975	22	645	9	326	1	4	3	170	20	49,525	5	8,032	-	-	-	-
01 大内町	23	670	16	380	8	286	1	4	2	150	18	44,225	4	5,532	-	-	-	-
02 月灘村	7	305	6	265	1	40	-	-	1	20	2	5,300	1	2,500	-	-	-	-
427 三原村	32	1,563	26	1,301	4	106	3	156	3	1,200	5	48,700	3	48,000	-	-	-	-
428 黒潮町	97	2,865	73	2,017	25	705	2	143	3	38	103	316,681	69	207,691	-	-	-	-
01 佐賀町	25	460	22	381	3	59	1	20	-	-	21	60,136	12	41,175	-	-	-	-
02 白田川村2-2	x	x	x	x	x	x	x	x	x	x	x	x	x	x	-	-	-	-
03 大方町2-1	64	2,263	45	1,559	20	551	1	123	3	38	69	201,217	46	125,288	-	-	-	-
04 白田川村2-1	x	x	x	x	x	x	x	x	x	x	x	x	x	x	-	-	-	-

hCTV_05_99_141 2. 土地

地域等	(7) 施設園芸に利用したハウス・ガラス室の面積規模別経営体数										施設園芸に利用したハウス・ガラス室あり				単位：経営体
	計	施設園芸に利用したハウス・ガラス室なし	計	1a未満	1～5	5～10	10～20	20～30	30～50	50～70	70～100	100a以上			
39 高知県	12,657	8,514	4,143	102	262	338	1,015	939	966	319	128	74			
201 高知市	1,332	762	570	1	45	50	142	123	123	46	27	13			
01 (旭)	66	32	34	-	8	9	8	4	2	2	1	-			
02 (中央)	25	13	12	-	1	-	8	2	-	1	-	-			
03 (潮江)	27	9	18	-	2	-	8	5	3	-	-	-			
04 (朝倉)	132	119	13	1	2	-	7	2	1	-	-	-			
05 (鴨田)	22	8	14	-	4	4	2	4	-	-	-	-			
06 (初月)	34	10	24	-	3	3	5	5	7	-	-	1			
07 (琴)	25	15	10	-	1	2	2	1	4	-	-	-			
08 (一宮)	52	40	12	-	1	2	8	-	1	-	-	-			
09 (布師田)	38	33	5	-	2	2	1	-	-	-	-	-			
10 (高須)	49	41	8	-	3	1	2	2	2	-	-	-			
11 (五台山)	47	33	14	-	1	3	5	2	3	-	-	-			
12 (三里)	53	10	43	-	1	1	6	4	7	12	11	1			
13 (長浜)	37	19	18	-	-	1	5	1	5	3	3	-			
14 大津村	48	27	21	-	6	7	4	1	3	-	-	-			
15 介良村2-1	46	30	16	-	1	-	4	5	3	3	-	-			
16 鏡村	83	73	10	-	1	4	2	3	-	-	-	-			
17 土佐山村	111	91	20	-	1	2	7	9	1	-	-	-			
18 森山村	36	18	18	-	1	3	4	5	4	1	-	-			
19 弘岡上村	45	18	27	-	2	2	8	6	4	3	-	2			
20 弘岡中村	31	10	21	-	1	1	2	10	7	-	-	-			
21 弘岡下村	67	27	40	-	2	1	5	16	11	3	2	-			
22 西分村	29	23	6	-	-	-	1	-	1	3	-	1			
23 仁西村	64	5	59	-	-	-	20	14	20	3	2	-			
24 諸木村	110	46	64	-	1	-	12	14	19	5	6	7			
25 芳原村	13	4	9	-	-	-	3	-	3	1	1	1			
26 秋山村	42	8	34	-	-	2	3	10	12	6	1	-			
202 室戸市	250	199	51	3	2	2	7	10	18	5	2	2			
01 室戸町	38	33	5	-	-	-	1	3	1	-	-	-			
02 室戸岬町	x	x	x	x	x	x	x	x	x	x	x	x			
03 佐喜浜町	x	x	x	x	x	x	x	x	x	x	x	x			
04 吉良川町	115	93	22	2	2	1	3	4	5	1	2	2			
05 羽根村	76	52	24	1	-	1	3	3	12	4	-	-			
203 安芸市	751	229	522	7	5	14	154	165	148	19	7	3			
01 安芸町	142	33	109	3	3	4	35	26	32	6	-	-			
02 土居村	92	33	59	1	-	1	16	21	18	1	1	-			
03 井ノ口村	139	52	87	-	1	-	14	41	24	4	2	1			

hCTV_05_99_141

2. 土地

(7) 施設園芸に利用したハウス・ガラス室の面積規模別経営体数

単位：経営体

地域等	計	施設園芸に 利用したハ ウス・ガラ ス室なし	施設園芸に利用したハウス・ガラス室あり												
			計	1a未満	1～5	5～10	10～20	20～30	30～50	50～70	70～100	100a以上			
04 畑山村	27	25	-	-	-	-	1	1	-	-	-	-	-	-	-
05 川北村	104	29	3	-	-	4	14	24	24	2	3	1	-	-	-
06 伊尾木村	79	10	-	-	1	28	23	15	2	2	-	-	-	-	-
07 東川村	48	44	-	-	1	-	3	-	-	-	-	-	-	-	-
08 赤野村	120	3	-	-	4	43	29	35	4	1	1	1	-	-	-
09 西川村	-	-	-	-	-	-	-	-	-	-	-	-	-	-	-
204 南国市	913	571	6	38	56	97	61	47	22	10	5	5	-	-	-
01 後免町	x	x	x	x	x	x	x	x	x	x	x	x	x	x	x
02 上倉村	30	27	3	-	-	1	1	-	-	-	-	-	-	-	-
03 瓶岩村	25	24	1	-	-	-	-	-	-	1	-	-	-	-	-
04 久礼田村	47	27	20	-	-	3	5	7	3	1	1	-	-	-	-
05 国府村	39	29	10	1	1	-	4	3	1	-	-	-	-	-	-
06 長岡村	116	68	48	1	5	5	11	8	8	5	3	2	-	-	-
07 大篠村	93	60	33	-	4	10	12	4	2	-	-	1	-	-	-
08 三和村	129	60	69	1	9	16	21	10	8	3	1	-	-	-	-
09 稲生村	34	29	5	-	2	1	1	1	-	-	-	-	-	-	-
10 十市村	78	21	57	-	2	8	16	13	8	7	2	1	-	-	-
11 日章村	116	78	38	1	4	7	14	6	6	-	-	-	-	-	-
12 前浜村	26	18	8	-	-	-	3	1	2	2	-	-	-	-	-
13 岡豊村	83	60	23	-	8	2	4	4	4	1	-	-	-	-	-
14 野田村	26	20	6	-	-	2	2	1	1	-	-	-	-	-	-
15 岩村2-1	61	41	20	2	3	1	3	2	3	2	3	1	-	-	-
16 介良村2-2	x	x	x	x	x	x	x	x	x	x	x	x	x	x	x
205 土佐市	515	301	214	5	8	10	40	38	67	26	15	5	-	-	-
01 高岡町	105	58	47	1	1	2	12	9	12	6	2	2	-	-	-
02 戸波村	120	90	30	-	6	4	7	7	4	1	1	-	-	-	-
03 北原村	79	51	28	-	-	1	7	5	11	2	-	2	-	-	-
04 波介村	79	52	27	-	-	1	8	6	8	1	3	-	-	-	-
05 蓮池村	22	12	10	1	-	-	1	4	2	1	1	-	-	-	-
06 高石村	37	15	22	-	1	2	4	3	7	2	2	1	-	-	-
07 宇佐町	20	2	18	1	-	-	-	-	7	6	3	-	-	-	-
08 新居村	53	21	32	2	-	-	1	3	16	7	3	-	-	-	-
206 須崎市	479	167	312	4	9	16	52	72	104	41	10	4	-	-	-
01 須崎町	171	46	125	1	3	5	19	20	41	27	6	3	-	-	-
02 浦ノ内村	140	57	83	1	1	3	15	24	33	5	1	-	-	-	-
03 多ノ郷村	83	31	52	-	3	4	7	14	14	7	3	-	-	-	-
04 吾桑村	41	12	29	1	2	-	6	8	10	1	-	1	-	-	-
05 上分村	44	21	23	1	-	4	5	6	6	1	-	-	-	-	-

hCTV_05_99_141 2. 土地

地域等	(7) 施設園芸に利用したハウス・ガラス室の面積規模別経営体数											施設園芸に利用したハウス・ガラス室あり				単位：経営体
	計	施設園芸に 利用したハ ウス・ガラ ス室なし	計	1a未満	1～5	5～10	10～20	20～30	30～50	50～70	70～100	100a以上				
208 宿毛市	313	277	36	4	3	2	9	5	9	3	-	1				
01 宿毛町	166	151	15	2	1	1	4	1	5	1	-	-				
02 小筑紫村	40	32	8	-	-	-	1	4	2	1	-	-				
03 橋上村	32	28	4	-	1	-	2	-	1	-	-	-				
04 山奈村	48	41	7	1	1	1	2	-	1	1	-	-				
05 平田村	27	25	2	1	-	-	-	-	-	-	-	1				
06 沖ノ島村	-	-	-	-	-	-	-	-	-	-	-	-				
209 土佐清水市	173	147	26	4	1	2	4	10	5	-	-	-				
01 清水町	40	30	10	3	-	2	-	4	1	-	-	-				
02 三崎町	51	38	13	1	-	-	3	6	3	-	-	-				
03 伊豆田村	47	45	2	-	1	-	-	-	1	-	-	-				
04 下川口村	35	34	1	-	-	-	1	-	-	-	-	-				
210 四万十市	778	670	108	3	12	17	30	26	15	4	1	-				
01 中村町	x	x	x	x	x	x	x	x	x	x	x	x				
02 下田町	31	26	5	-	-	-	2	1	2	-	-	-				
03 東山村	49	37	12	-	-	2	1	3	6	-	-	-				
04 磯岡村	74	68	6	-	-	-	2	3	1	-	-	-				
05 富山村	75	61	14	-	3	2	3	3	1	2	-	-				
06 大川筋村	32	26	6	-	2	-	2	1	-	1	-	-				
07 後川村	62	57	5	-	-	2	-	1	2	-	-	-				
08 八束村	56	50	6	-	1	2	2	1	-	-	-	-				
09 中筋村	24	23	1	-	-	1	-	-	-	-	-	-				
10 東中筋村	32	32	-	-	-	-	-	-	-	-	-	-				
11 具同村	40	28	12	1	-	1	3	4	2	1	-	-				
12 大方町2-2	x	x	x	x	x	x	x	x	x	x	x	x				
13 江川崎村	101	96	5	1	-	-	3	1	-	-	-	-				
14 津大村	182	154	28	1	4	6	11	4	1	-	1	-				
211 香南市	919	386	533	4	21	37	137	121	141	42	22	8				
01 赤岡町	16	8	8	2	-	-	2	2	2	-	-	-				
02 岸本町	18	6	12	-	-	-	6	2	2	2	-	-				
03 徳王子村	81	32	49	-	3	3	16	13	10	1	1	2				
04 山南村	62	31	31	-	4	3	9	5	10	-	-	-				
05 山北村	95	55	40	-	1	5	8	8	11	5	2	-				
06 東川村3-1	21	17	4	-	-	-	1	1	1	-	1	-				
07 西川村2-1	41	30	11	-	-	-	-	4	5	1	1	-				
08 野市町	190	65	125	1	5	10	29	35	33	8	3	1				
09 香宗村	47	19	28	-	1	2	10	3	8	2	1	1				
10 富家村	52	20	32	1	2	1	8	5	12	2	1	-				

hCTV_05_99_141

2. 土地

(7) 施設園芸に利用したハウス・ガラス室の面積規模別経営体数

単位：経営体

地域等	計	施設園芸に 利用したハ ウス・ガラ ス室なし	施設園芸に利用したハウス・ガラス室あり									
			計	1a未満	1～5	5～10	10～20	20～30	30～50	50～70	70～100	100a以上
11 佐古村2-1	84	26	58	-	3	4	15	9	16	7	4	-
12 夜須町	137	40	97	-	2	7	27	24	19	12	3	3
13 東川村3-2	10	8	2	-	-	-	-	-	-	-	1	-
14 吉川村	65	29	36	-	-	2	6	9	12	2	4	1
212 香美市	856	618	238	5	21	21	46	38	48	33	13	13
01 山田町	72	47	25	-	3	1	4	5	5	2	2	3
02 大楠植村	51	33	18	1	1	3	1	3	3	5	-	1
03 明治村	63	26	37	-	3	1	6	7	14	3	1	2
04 片地村	113	74	39	-	2	4	13	4	5	9	2	-
05 佐岡村	55	38	17	-	2	1	6	2	3	2	1	-
06 新改村	70	38	32	1	1	3	7	2	5	4	6	3
07 佐古村2-2	24	19	5	1	1	-	1	-	1	-	-	1
08 天坪村2-2	6	4	2	-	-	2	-	-	-	-	-	-
09 岩村2-2	48	32	16	1	1	-	1	2	6	4	1	-
10 晝霞村2-2	-	-	-	-	-	-	-	-	-	-	-	-
11 美良布町	93	74	19	-	6	1	2	4	3	1	-	2
12 晝霞村2-1	32	23	9	1	1	1	-	4	-	2	-	-
13 西川村2-2	11	9	2	-	-	-	-	1	-	1	-	-
14 在所村	87	71	16	-	-	4	4	4	3	-	-	1
15 槇山村	85	84	1	-	-	-	1	-	-	-	-	-
16 上韮生村	46	46	-	-	-	-	-	-	-	-	-	-
301 東洋町	41	33	8	2	1	-	2	2	-	-	-	1
01 野根町	15	14	1	1	-	-	-	-	-	-	-	-
02 甲浦町	26	19	7	1	1	-	2	2	-	-	-	1
302 奈半利町	103	79	24	3	-	2	4	10	4	1	-	-
303 田野町	110	59	51	-	1	9	22	11	6	2	-	-
304 安田町	254	115	139	1	2	14	59	43	17	3	-	-
305 北川村	176	165	11	1	1	-	1	4	3	1	-	-
306 馬路村	109	109	-	-	-	-	-	-	-	-	-	-
307 芸西村	241	15	226	2	3	5	57	63	74	16	4	2
01 和食村	120	8	112	2	-	3	26	35	37	7	-	2
02 鷹ノ上村	44	3	41	-	-	1	17	11	10	1	1	-
03 西分村	77	4	73	-	3	1	14	17	27	8	3	-
04 東川村3-3	-	-	-	-	-	-	-	-	-	-	-	-
341 本山町	160	129	31	4	6	6	9	5	-	1	-	-
01 本山町	138	107	31	4	6	6	9	5	-	1	-	-
02 吉野村2-1	22	22	-	-	-	-	-	-	-	-	-	-

hCTV_05_99_141 2. 土地

地域等	計	施設園芸に利用したハウスの面積規模別経営体数										施設園芸に利用したハウスのガラス室あり				単位：経営体
		施設園芸に 利用したハ ウス・ガラ ス室なし	計	1a未満	1～5	5～10	10～20	20～30	30～50	50～70	70～100	100a以上				
344 大豊町	223	187	36	3	8	10	11	2	1	1	-	-	1	-		
01 東豊永村	76	73	3	-	-	1	2	-	-	-	-	-	-	-		
02 西豊永村	61	51	10	1	2	3	4	-	-	-	-	-	-	-		
03 大杉村	76	56	20	2	6	5	4	1	1	1	-	-	1	-		
04 天坪村2-1	10	7	3	-	-	1	1	1	-	-	-	-	-	-		
363 土佐町	247	215	32	1	9	9	5	3	1	2	1	1	1	1		
01 森村	135	117	18	1	3	5	3	2	-	2	1	1	1	1		
02 地藏寺村	71	65	6	-	2	3	1	-	-	-	-	-	-	-		
03 田井村	x	x	x	x	x	x	x	x	x	x	x	x	x	x		
04 吉野村2-2	x	x	x	x	x	x	x	x	x	x	x	x	x	x		
364 大川村	17	10	7	-	2	-	2	2	-	-	-	-	1	-		
386 くの町	256	213	43	7	12	5	7	9	2	2	-	-	1	-		
01 伊野町	23	21	2	-	1	-	-	1	-	-	-	-	-	-		
02 八田村	20	11	9	2	-	-	3	3	-	-	-	-	1	-		
03 宇治村	66	57	9	-	2	3	2	1	1	-	-	-	-	-		
04 川内村	15	13	2	1	-	-	-	-	1	-	-	-	-	-		
05 神谷村	13	11	2	-	1	-	1	-	-	-	-	-	-	-		
06 三瀬村	x	x	x	x	x	x	x	x	x	x	x	x	x	x		
07 小川村	23	21	2	1	1	-	-	-	-	-	-	-	-	-		
08 清水村	12	10	2	-	1	-	-	1	-	-	-	-	-	-		
09 上八川村	62	49	13	3	5	1	1	3	-	-	-	-	-	-		
10 下八川村	14	13	1	-	-	1	-	-	-	-	-	-	-	-		
11 本川村	x	x	x	x	x	x	x	x	x	x	x	x	x	x		
387 仁淀川町	120	106	14	2	1	1	1	4	3	2	2	-	-	-		
01 池川町	39	34	5	1	-	1	-	2	-	1	-	-	-	-		
02 大崎村	25	22	3	-	-	-	-	-	3	-	-	-	-	-		
03 名野川村	13	10	3	-	-	-	-	2	-	1	-	-	-	-		
04 別府村2-2	7	7	-	-	-	-	-	-	-	-	-	-	-	-		
05 別府村2-1	23	22	1	-	-	-	1	-	-	-	-	-	-	-		
06 長者村2-1	13	11	2	1	1	-	-	-	-	-	-	-	-	-		
401 中土佐町	256	202	54	2	1	-	12	20	12	4	2	1	1	1		
01 久礼町	68	45	23	-	-	-	5	9	5	3	-	-	1	1		
02 上ノ加江町	70	42	28	-	1	-	6	11	7	1	2	-	-	-		
03 大野見村	118	115	3	2	-	-	1	-	-	-	-	-	-	-		
402 佐川町	474	407	67	3	3	6	18	14	11	3	4	5	5	5		
01 佐川町	146	129	17	-	1	2	4	5	3	-	1	1	1	1		
02 尾川村2-1	35	33	2	-	-	-	1	-	-	-	-	1	1	-		
03 斗賀野村	135	112	23	-	-	4	5	1	5	2	2	4	2	4		

hCTV_05_99_141

2. 土地

(7) 施設園芸に利用したハウス・ガラス室の面積規模別経営体数

単位：経営体

地域等	計	施設園芸に 利用したハ ウス・ガラ ス室なし	施設園芸に利用したハウス・ガラス室あり									
			計	1a未満	1～5	5～10	10～20	20～30	30～50	50～70	70～100	100a以上
04 黒岩村2-1	113	93	20	2	-	-	8	7	2	1	-	-
05 加茂村2-1	45	40	5	1	2	-	-	1	1	-	-	-
403 越知町	157	147	10	3	-	3	2	2	-	-	-	-
01 越知町	39	36	3	-	-	2	-	1	-	-	-	-
02 大桐村	8	8	-	-	-	-	-	-	-	-	-	-
03 横島村	65	60	5	2	-	1	1	1	-	-	-	-
04 尾川村2-2	4	3	1	1	-	-	-	-	-	-	-	-
05 明治村	25	24	1	-	-	1	-	-	-	-	-	-
06 長者村2-2	-	-	-	-	-	-	-	-	-	-	-	-
07 黒岩村2-2	16	16	-	-	-	-	-	-	-	-	-	-
405 樺原町	202	179	23	1	2	5	10	3	1	-	1	-
410 日高村	157	133	24	5	5	1	-	4	6	-	-	3
01 日下村	104	87	17	3	5	1	-	3	2	-	-	3
02 能津村	29	27	2	-	-	-	-	-	2	-	-	-
03 加茂村2-2	24	19	5	2	-	-	-	1	2	-	-	-
411 津野町	279	218	61	3	10	13	22	4	8	1	-	-
01 東津野村	159	118	41	-	8	11	14	3	4	1	-	-
02 上半山村	40	32	8	1	2	1	3	1	-	-	-	-
03 下半山村	80	68	12	2	-	1	5	-	4	-	-	-
412 四万十町	1,194	992	202	6	24	14	32	43	47	29	3	4
01 窪川町	325	254	71	3	3	3	11	18	21	11	-	1
02 松葉川村	124	112	12	1	2	1	3	3	-	1	1	-
03 仁井田村	98	84	14	1	2	2	1	3	3	1	1	-
04 東又村	166	145	21	-	2	1	6	5	2	2	-	3
05 興津村	55	8	47	-	1	-	6	10	18	11	1	-
06 大正町	187	167	20	-	5	3	3	3	3	3	-	-
07 昭和村	125	121	4	-	1	2	1	-	-	-	-	-
08 十川村	114	101	13	1	8	2	1	1	-	-	-	-
424 大月町	132	112	20	3	4	-	1	4	6	1	1	-
01 大内町	103	85	18	3	4	-	1	2	6	1	1	-
02 月灘村	29	27	2	-	-	-	-	2	-	-	-	-
427 三原村	120	115	5	-	1	1	-	1	1	-	-	1
428 黒潮町	350	247	103	4	1	7	20	17	38	12	2	2
01 佐賀町	109	88	21	1	1	2	3	4	7	3	-	-
02 白田川村2-2	x	x	x	x	x	x	x	x	x	x	x	x
03 大方町2-1	192	123	69	2	-	5	13	13	28	7	1	-
04 白田川村2-1	x	x	x	x	x	x	x	x	x	x	x	x

2. 土地

(8) 施設園芸に利用したハウス・ガラス室の面積規模別面積

地域等	計	1 a未満	1 ～ 5	5 ～ 10	10 ～ 20	20 ～ 30	30 ～ 50	50 ～ 70	70 ～ 100	100a以上	単位：a	
											113,053	11,379
39 高知県	113,053	33	694	2,292	14,042	21,716	34,811	17,919	10,166	11,379		
201 高知市	16,085	1	124	325	1,939	2,818	4,420	2,566	2,116	1,777		
01 (旭)	494	-	21	56	84	85	78	100	70	-		
02 (中央)	199	-	3	-	104	40	-	52	-	-		
03 (潮江)	322	-	5	-	104	114	100	-	-	-		
04 (朝倉)	160	1	4	-	82	40	33	-	-	-		
05 (鴨田)	164	-	11	28	28	98	-	-	-	-		
06 (初月)	560	-	10	22	68	105	245	-	-	110		
07 (秦)	203	-	2	14	26	23	138	-	-	-		
08 (一宮)	155	-	3	17	105	-	30	-	-	-		
09 (布師田)	33	-	5	13	16	-	-	-	-	-		
10 (高須)	112	-	10	5	27	-	70	-	-	-		
11 (五台山)	262	-	1	19	77	40	125	-	-	-		
12 (三里)	2,103	-	2	7	78	92	264	655	886	120		
13 (長浜)	673	-	-	5	66	27	180	165	230	-		
14 大津村	251	-	18	43	60	26	104	-	-	-		
15 介良村2-1	437	-	3	-	53	109	105	167	-	-		
16 鏡村	126	-	4	30	25	67	-	-	-	-		
17 土佐山村	326	-	4	11	77	205	30	-	-	-		
18 森山村	413	-	2	19	71	122	146	53	-	-		
19 弘岡上村	817	-	8	13	107	137	141	162	-	250		
20 弘岡中村	510	-	3	5	30	235	237	-	-	-		
21 弘岡下村	1,136	-	6	6	76	346	385	167	150	-		
22 西分村	460	-	-	-	10	-	30	170	-	250		
23 仁西村	1,717	-	-	-	310	332	747	178	150	-		
24 諸木村	2,844	-	1	-	166	344	676	296	469	892		
25 芳原村	450	-	-	-	42	-	127	55	71	155		
26 秋山村	1,158	-	-	13	47	233	429	346	90	-		
202 室戸市	1,658	2	4	15	105	252	632	281	168	200		
01 室戸町	121	-	-	-	14	77	30	-	-	-		
02 室戸岬町	x	x	x	x	x	x	x	x	x	x		
03 佐喜浜町	x	x	x	x	x	x	x	x	x	x		
04 吉良川町	743	1	4	6	39	102	158	65	168	200		
05 羽根村	794	0	-	9	52	73	444	216	-	-		
203 安芸市	13,323	3	18	88	2,214	3,847	5,126	1,037	575	415		
01 安芸町	2,648	1	10	26	509	643	1,133	326	-	-		
02 土居村	1,497	1	-	5	232	484	620	64	90	-		
03 井ノ口村	2,517	-	4	-	204	954	813	212	160	170		

hCTV_05_99_142

2. 土地

(8) 施設園芸に利用したハウス・ガラス室の面積規模別面積

地域等	計	1 a未満	施設園芸に利用したハウス・ガラス室の面積規模別面積										70 ~ 100	100a以上	
			1 ~ 5	5 ~ 10	10 ~ 20	20 ~ 30	30 ~ 50	50 ~ 70	70 ~ 100	100a以上					
04 畑山村	45	-	-	-	18	27	-	-	-	-	-	-	-	-	-
05 川北村	2,167	1	-	29	215	540	867	125	255	135	-	-	-	-	-
06 伊尾木村	1,572	-	-	5	400	541	519	107	-	-	-	-	-	-	-
07 東川村	39	-	4	-	35	-	-	-	-	-	-	-	-	-	-
08 赤野村	2,839	-	-	23	601	658	1,174	203	70	110	-	-	-	-	-
09 西川村	-	-	-	-	-	-	-	-	-	-	-	-	-	-	-
204 南国市	7,772	2	102	368	1,305	1,326	1,670	1,238	800	960	-	-	-	-	-
01 後免町	x	x	x	x	x	x	x	x	x	x	x	x	x	x	x
02 上倉村	54	-	-	9	10	-	35	-	-	-	-	-	-	-	-
03 瓶岩村	50	-	-	-	-	-	-	50	-	-	-	-	-	-	-
04 久礼田村	515	-	-	24	73	162	105	65	86	-	-	-	-	-	-
05 国府村	153	1	2	-	50	60	40	-	-	-	-	-	-	-	-
06 長岡村	1,691	1	13	30	155	171	261	285	240	536	-	-	-	-	-
07 大篠村	513	-	9	64	162	99	75	-	-	104	-	-	-	-	-
08 三和村	1,108	1	29	96	257	219	271	155	80	-	-	-	-	-	-
09 稲生村	42	-	5	7	10	20	-	-	-	-	-	-	-	-	-
10 十市村	1,668	-	6	55	249	283	295	398	163	220	-	-	-	-	-
11 日章村	579	1	10	51	179	122	217	-	-	-	-	-	-	-	-
12 前浜村	260	-	-	-	42	20	78	120	-	-	-	-	-	-	-
13 岡豊村	368	-	20	15	54	86	143	50	-	-	-	-	-	-	-
14 野田村	91	-	-	10	29	22	30	-	-	-	-	-	-	-	-
15 岩村2-1	660	0	8	8	37	42	120	115	231	100	-	-	-	-	-
16 介良村2-2	x	x	x	x	x	x	x	x	x	x	x	x	x	x	x
205 土佐市	7,351	2	15	69	579	847	2,510	1,464	1,149	715	-	-	-	-	-
01 高岡町	1,613	0	4	16	176	206	403	327	165	315	-	-	-	-	-
02 戸波村	577	-	10	26	98	147	174	52	70	-	-	-	-	-	-
03 北原村	1,004	-	-	7	90	116	411	110	-	270	-	-	-	-	-
04 波介村	826	-	-	5	125	130	271	55	240	-	-	-	-	-	-
05 蓮池村	306	0	-	-	15	95	62	54	80	-	-	-	-	-	-
06 高石村	779	-	1	15	59	67	257	100	150	130	-	-	-	-	-
07 宇佐町	909	1	-	-	-	20	297	358	234	-	-	-	-	-	-
08 新居村	1,336	1	-	-	16	66	635	408	210	-	-	-	-	-	-
206 須崎市	10,112	1	23	110	744	1,698	3,832	2,369	820	516	-	-	-	-	-
01 須崎町	4,779	0	10	33	267	474	1,552	1,572	494	376	-	-	-	-	-
02 浦ノ内村	2,377	0	2	22	215	570	1,201	280	88	-	-	-	-	-	-
03 多ノ郷村	1,633	-	6	22	95	341	529	403	238	-	-	-	-	-	-
04 吾桑村	820	0	5	-	90	191	339	54	-	140	-	-	-	-	-
05 上分村	503	0	-	33	77	122	211	60	-	-	-	-	-	-	-

単位：a

2. 土地

(8) 施設園芸に利用したハウス・ガラス室の面積規模別面積

地域等	計	1 a未満	1 ~ 5	5 ~ 10	10 ~ 20	20 ~ 30	30 ~ 50	50 ~ 70	70 ~ 100	単位：a	
										100a以上	
208 宿毛市	834	1	4	11	108	120	329	150	-	-	110
01 宿毛町	304	1	1	6	51	25	170	50	-	-	-
02 小筑紫村	245	-	-	-	12	95	88	50	-	-	-
03 橋上村	61	-	1	-	22	-	38	-	-	-	-
04 山奈村	113	0	2	5	23	-	33	50	-	-	-
05 平田村	110	0	-	-	-	-	-	-	-	-	110
06 沖ノ島村	-	-	-	-	-	-	-	-	-	-	-
209 土佐清水市	490	1	2	13	65	232	178	-	-	-	-
01 清水町	145	1	-	13	-	93	39	-	-	-	-
02 三崎町	295	0	-	-	47	139	109	-	-	-	-
03 伊豆田村	32	-	2	-	-	-	30	-	-	-	-
04 下川口村	18	-	-	-	18	-	-	-	-	-	-
210 四万十市	1,997	1	37	123	403	587	545	216	85	-	-
01 中村町	x	x	x	x	x	x	x	x	x	x	x
02 下田町	117	-	-	-	25	20	72	-	-	-	-
03 東山村	301	-	-	12	10	69	210	-	-	-	-
04 藤岡村	138	-	-	-	36	69	33	-	-	-	-
05 富山村	250	-	9	16	32	60	30	103	-	-	-
06 大川筋村	112	-	4	-	20	25	-	63	-	-	-
07 後川村	126	-	-	17	-	20	89	-	-	-	-
08 八束村	73	-	5	14	30	24	-	-	-	-	-
09 中筋村	8	-	-	8	-	-	-	-	-	-	-
10 東中筋村	-	-	-	-	-	-	-	-	-	-	-
11 具同村	258	0	-	8	32	88	80	50	-	-	-
12 大方町 2-2	x	x	x	x	x	x	x	x	x	x	x
13 江川崎村	66	1	-	-	45	20	-	-	-	-	-
14 津大村	435	0	14	44	163	99	31	-	85	-	-
211 香南市	15,951	1	57	242	1,831	2,819	5,147	2,383	1,767	1,704	-
01 赤岡町	141	1	-	-	25	45	70	-	-	-	-
02 岸本町	328	-	-	-	86	52	80	111	-	-	-
03 徳王子村	1,408	-	6	20	207	314	361	50	80	370	-
04 山南村	654	-	10	21	124	117	382	-	-	-	-
05 山北村	1,180	-	2	32	120	172	404	290	160	-	-
06 東川村 3-1	143	-	-	-	15	20	36	-	72	-	-
07 西川村 2-1	414	-	-	-	-	94	192	55	73	-	-
08 野市町	3,474	1	17	66	373	813	1,224	437	233	311	-
09 香宗村	849	-	3	11	139	69	293	108	76	150	-
10 富家村	878	0	4	6	119	116	431	111	90	-	-

hCTV_05_99_142

2. 土地

(8) 施設園芸に利用したハウス・ガラス室の面積規模別面積

地域等	計	1 a未満	施設園芸に利用したハウス・ガラス室の面積規模別面積										100a以上
			1～5	5～10	10～20	20～30	30～50	50～70	70～100				
11 佐古村 2-1	1,790	-	9	23	190	216	584	423	345	-	-	-	
12 夜須町	3,376	-	5	48	358	573	693	679	256	765	-	-	
13 東川村 3-2	91	-	-	-	-	21	-	-	70	-	-	-	
14 吉川村	1,225	-	-	15	76	197	397	120	312	108	-	-	
212 香美市	8,375	1	59	143	630	901	1,777	1,832	1,032	2,000	-	-	
01 山田町	1,030	-	10	8	57	130	176	105	160	384	-	-	
02 大楠植村	641	1	4	17	17	67	90	276	-	170	-	-	
03 明治村	1,395	-	12	8	78	176	526	167	80	349	-	-	
04 片地村	1,139	-	8	27	172	89	173	500	170	-	-	-	
05 佐岡村	451	-	4	6	88	53	120	100	80	-	-	-	
06 新改村	1,534	0	1	22	89	41	202	235	457	487	-	-	
07 佐古村 2-2	160	0	4	-	14	-	42	-	-	100	-	-	
08 天坪村 2-2	14	-	-	14	-	-	-	-	-	-	-	-	
09 岩村 2-2	581	0	1	-	13	40	222	220	85	-	-	-	
10 晧霞村 2-2	-	-	-	-	-	-	-	-	-	-	-	-	
11 美良布町	702	-	14	6	32	89	102	59	-	400	-	-	
12 晧霞村 2-1	225	0	1	9	-	95	-	120	-	-	-	-	
13 西川村 2-2	75	-	-	-	-	25	-	50	-	-	-	-	
14 在所村	416	-	-	26	59	97	124	-	-	110	-	-	
15 槇山村	10	-	-	-	10	-	-	-	-	-	-	-	
16 上韮生村	-	-	-	-	-	-	-	-	-	-	-	-	
301 東洋町	201	1	2	-	28	40	-	-	-	130	-	-	
01 野根町	0	0	-	-	-	-	-	-	-	-	-	-	
02 甲浦町	200	0	2	-	28	40	-	-	-	130	-	-	
302 奈半利町	469	1	-	14	43	236	125	50	-	-	-	-	
303 田野町	935	-	2	69	290	260	194	121	-	-	-	-	
304 安田町	2,675	0	4	103	839	970	583	176	-	-	-	-	
305 北川村	240	0	3	-	10	81	96	50	-	-	-	-	
306 馬路村	-	-	-	-	-	-	-	-	-	-	-	-	
307 芸西村	6,657	1	8	40	833	1,488	2,653	913	321	400	-	-	
01 和食村	3,371	1	-	26	391	833	1,325	396	-	400	-	-	
02 馬ノ上村	1,015	-	-	5	251	255	378	56	70	-	-	-	
03 西分村	2,271	-	8	9	191	400	950	461	251	-	-	-	
04 東川村 3-3	-	-	-	-	-	-	-	-	-	-	-	-	
341 本山町	348	1	16	41	115	110	-	65	-	-	-	-	
01 本山町	348	1	16	41	115	110	-	65	-	-	-	-	
02 吉野村 2-1	-	-	-	-	-	-	-	-	-	-	-	-	

単位：a

2. 土地

(8) 施設園芸に利用したハウス・ガラス室の面積規模別面積

地域等	計	1 a未満	1 ～ 5	5 ～ 10	10 ～ 20	20 ～ 30	30 ～ 50	50 ～ 70	70 ～ 100	単位：a	
										100a以上	
344 大豊町	401	0	20	71	146	40	40	-	84	-	-
01 東豊永村	28	-	-	6	22	-	-	-	-	-	-
02 西豊永村	83	0	4	25	54	-	-	-	-	-	-
03 大杉村	244	0	16	33	51	20	40	-	84	-	-
04 天坪村 2-1	47	-	-	8	19	20	-	-	-	-	-
363 土佐町	554	0	25	64	70	60	32	113	90	100	100
01 森村	422	0	8	33	38	40	-	113	90	100	100
02 地藏寺村	45	-	6	22	17	-	-	-	-	-	-
03 田井村	x	x	x	x	x	x	x	x	x	x	x
04 吉野村 2-2	x	x	x	x	x	x	x	x	x	x	x
364 大川村	155	-	7	-	20	48	-	-	80	-	-
386 ｖの町	487	3	28	30	86	202	64	-	73	-	-
01 伊野町	22	-	2	-	-	20	-	-	-	-	-
02 八田村	190	1	-	-	42	74	-	-	73	-	-
03 宇治村	110	-	5	19	24	28	34	-	-	-	-
04 川内村	30	0	-	-	-	-	30	-	-	-	-
05 神谷村	11	-	1	-	10	-	-	-	-	-	-
06 三瀬村	x	x	x	x	x	x	x	x	x	x	x
07 小川村	3	1	2	-	-	-	-	-	-	-	-
08 清水村	22	-	2	-	-	20	-	-	-	-	-
09 上八川村	90	2	13	5	10	60	-	-	-	-	-
10 下八川村	6	-	-	6	-	-	-	-	-	-	-
11 本川村	x	x	x	x	x	x	x	x	x	x	x
387 仁淀川町	339	1	4	5	15	96	118	100	-	-	-
01 池川町	95	0	-	5	-	40	-	50	-	-	-
02 大崎村	118	-	-	-	-	-	118	-	-	-	-
03 名野川村	106	-	-	-	-	56	-	50	-	-	-
04 別府村 2-2	-	-	-	-	-	-	-	-	-	-	-
05 別府村 2-1	15	-	-	-	15	-	-	-	-	-	-
06 長者村 2-1	5	1	4	-	-	-	-	-	-	-	-
401 中土佐町	1,591	1	2	-	183	492	447	210	156	100	100
01 久礼町	741	-	-	-	77	216	188	160	-	100	100
02 上ノ加江町	839	-	2	-	96	276	259	50	156	-	-
03 大野見村	11	1	-	-	10	-	-	-	-	-	-
402 佐川町	2,101	1	7	44	253	342	384	176	293	601	601
01 佐川町	550	-	2	14	59	125	112	-	74	164	164
02 尾川村 2-1	87	-	-	-	17	-	-	-	70	-	-
03 斗賀野村	998	-	-	30	71	25	160	126	149	437	437

hCTV_05_99_142

2. 土地

(8) 施設園芸に利用したハウス・ガラス室の面積規模別面積

地域等	計	1 a未満	面積規模別面積										100a以上
			1 ~ 5	5 ~ 10	10 ~ 20	20 ~ 30	30 ~ 50	50 ~ 70	70 ~ 100				
04 黒岩村 2-1	398	0	-	-	106	172	70	50	-	-	-	-	
05 加茂村 2-1	68	1	5	-	-	20	42	-	-	-	-	-	
403 越知町	97	1	-	23	25	48	-	-	-	-	-	-	
01 越知町	38	-	-	13	-	25	-	-	-	-	-	-	
02 大桐村	-	-	-	-	-	-	-	-	-	-	-	-	
03 横島村	49	1	-	10	15	23	-	-	-	-	-	-	
04 尾川村 2-2	0	0	-	-	-	-	-	-	-	-	-	-	
05 明治村	10	-	-	-	10	-	-	-	-	-	-	-	
06 長者村 2-2	-	-	-	-	-	-	-	-	-	-	-	-	
07 黒岩村 2-2	-	-	-	-	-	-	-	-	-	-	-	-	
405 樺原町	340	1	8	33	123	65	31	79	-	-	-	-	
410 日高村	871	2	11	7	-	110	238	-	-	-	-	503	
01 日下村	684	1	11	7	-	82	80	-	-	-	-	503	
02 能津村	70	-	-	-	-	-	70	-	-	-	-	-	
03 加茂村 2-2	117	1	-	-	-	28	88	-	-	-	-	-	
411 津野町	818	0	21	100	279	89	278	50	-	-	-	-	
01 東津野村	524	-	16	84	178	69	127	50	-	-	-	-	
02 上半山村	76	0	5	9	42	20	-	-	-	-	-	-	
03 下半山村	218	0	-	7	60	-	151	-	-	-	-	-	
412 四万十町	5,680	2	63	90	459	965	1,747	1,591	238	525	-	-	
01 窪川町	2,104	2	7	20	163	411	791	610	-	100	-	-	
02 松葉川村	253	0	3	5	36	69	-	60	80	-	-	-	
03 仁井田村	351	0	8	14	17	64	111	60	77	-	-	-	
04 東又村	822	-	4	8	84	123	73	105	-	425	-	-	
05 興津村	1,662	-	4	-	94	218	672	594	81	-	-	-	
06 大正町	383	-	11	18	32	60	100	162	-	-	-	-	
07 昭和村	34	-	2	13	19	-	-	-	-	-	-	-	
08 十川村	72	0	24	12	15	20	-	-	-	-	-	-	
424 六月町	495	1	12	-	10	109	218	68	77	-	-	-	
01 大内町	442	1	12	-	10	56	218	68	77	-	-	-	
02 月灘村	53	-	-	-	-	53	-	-	-	-	-	-	
427 三原村	487	-	2	5	-	20	40	-	-	420	-	-	
428 黒潮町	3,167	1	3	46	294	397	1,358	700	163	204	-	-	
01 佐賀町	601	0	3	12	39	93	261	193	-	-	-	-	
02 白田川村 2-2	x	x	x	x	x	x	x	x	x	x	x	x	
03 大方町 2-1	2,012	1	-	35	193	304	999	389	91	-	-	-	
04 白田川村 2-1	x	x	x	x	x	x	x	x	x	x	x	x	

単位：a

hCTV_05_99_151

3. 農作物

(1) 販売目的の作物の種類別作付(栽培)経営体数と作付(栽培)面積

地域等	作付(栽培)実経営体数	作付(栽培)面積	稲(飼料用を除く)		麦		雑穀		いも類		豆類	
			経営体数	作付面積	経営体数	作付面積	経営体数	作付面積	経営体数	作付面積	経営体数	作付面積
	a	a	a	a	a	a	a	a	a	a	a	a
39 高知県	11,515	1,206,059	6,990	683,304	31	1,203	61	1,321	398	9,396	156	6,311
201 高知市	1,289	146,459	772	91,173	5	x	7	x	68	691	17	93
01 (旭)	64	4,606	36	2,307	1	x	1	x	7	72	3	10
02 (中央)	24	3,477	14	2,782	-	-	-	-	1	x	1	x
03 (潮江)	25	2,587	12	1,523	1	x	-	-	-	-	-	-
04 (朝倉)	126	20,085	64	8,611	-	-	1	x	20	x	3	22
05 (鴨田)	21	1,847	12	1,467	-	-	-	-	1	x	-	-
06 (初月)	32	3,047	17	1,644	-	-	-	-	2	x	-	-
07 (秦)	21	2,244	12	1,317	-	-	-	-	1	x	1	x
08 (一宮)	51	6,378	38	4,463	-	-	1	x	3	11	1	x
09 (布師田)	38	6,890	37	6,718	-	-	-	-	1	x	3	12
10 (高須)	47	12,480	39	9,983	2	x	1	x	2	x	-	-
11 (五台山)	46	11,629	42	10,349	-	-	-	-	-	-	-	-
12 (三里)	53	3,553	11	449	-	-	-	-	1	x	2	x
13 (長浜)	36	2,315	11	1,046	-	-	-	-	2	x	-	-
14 大津村	48	x	40	7,214	-	-	-	-	-	-	-	-
15 介良村2-1	43	6,068	37	5,340	-	-	-	-	2	x	1	x
16 鏡村	76	7,402	32	2,387	1	x	1	x	9	73	1	x
17 土佐山村	108	8,665	20	1,671	-	-	1	x	5	x	1	x
18 森山村	36	x	31	2,350	-	-	-	-	3	7	-	-
19 弘岡上村	45	3,617	27	1,906	-	-	-	-	1	x	-	-
20 弘岡中村	30	2,548	21	1,371	-	-	-	-	1	x	-	-
21 弘岡下村	65	4,216	42	2,243	-	-	-	-	1	x	-	-
22 西分村	28	x	27	2,435	-	-	-	-	-	-	-	-
23 仁西村	64	3,209	18	1,238	-	-	-	-	2	x	-	-
24 諸木村	108	10,410	90	7,262	-	-	1	x	-	-	-	-
25 芳原村	13	942	8	409	-	-	-	-	2	x	-	-
26 秋山村	41	4,365	34	2,688	-	-	-	-	1	x	-	-
202 室戸市	238	16,123	134	6,663	1	x	2	x	15	x	3	27
01 室戸町	38	2,558	21	1,273	-	-	-	-	-	-	-	-
02 室戸岬町	x	x	x	x	x	x	x	x	x	x	x	x
03 佐喜浜町	x	x	x	x	x	x	x	x	x	x	x	x
04 吉良川町	111	7,806	59	2,351	1	x	1	x	15	x	3	27
05 羽根村	71	3,810	41	1,653	-	-	-	-	-	-	-	-
203 安芸市	727	47,445	285	18,457	-	-	-	-	1	x	1	x
01 安芸町	132	5,441	31	1,394	-	-	-	-	-	-	-	-
02 土居村	89	7,840	57	4,665	-	-	-	-	-	-	-	-
03 井ノ口村	134	11,399	68	5,379	-	-	-	-	-	-	-	-

hCTV_05_99_151

3. 農作物

(1) 販売目的の作物の種類別作付(栽培)経営体数と作付(栽培)面積

地域等	作付 (栽培) 実経営体数	作付 (栽培) 面積	稲(飼料用を除く)		麦		雑穀		いも類		豆類	
			作付 経営体数	作付面積 a	作付 経営体数	作付面積 a	作付 経営体数	作付面積 a	作付 経営体数	作付面積 a	作付 経営体数	作付面積 a
			経営体	経営体	経営体	経営体	経営体	経営体	経営体	経営体	経営体	経営体
04 畑山村	25	1,786	3	128	-	-	-	-	-	-	-	-
05 川北村	101	12,306	74	5,164	-	-	-	-	-	-	-	-
06 伊尾木村	79	3,202	27	947	-	-	-	1	x	1	x	x
07 東川村	48	2,140	12	358	-	-	-	-	-	-	-	-
08 赤野村	119	3,331	13	422	-	-	-	-	-	-	-	-
09 西川村	-	-	-	-	-	-	-	-	-	-	-	-
204 南国市	871	124,970	645	93,314	2	x	4	x	31	563	9	98
01 後免町	x	x	x	x	x	x	x	x	x	x	x	x
02 上倉村	28	3,678	12	1,887	-	-	-	-	-	-	1	x
03 瓶岩村	20	x	14	2,187	-	-	-	-	3	47	-	-
04 久礼田村	43	5,511	26	3,104	-	-	-	-	4	52	1	x
05 国府村	31	4,620	21	4,280	-	-	-	-	5	x	-	-
06 長岡村	115	17,451	91	9,994	-	-	3	31	11	339	2	x
07 大篠村	90	12,464	81	11,225	1	x	-	-	2	x	1	x
08 三和村	128	19,251	93	16,427	-	-	-	-	-	-	-	-
09 稲生村	33	4,311	29	3,833	-	-	-	-	1	x	-	-
10 十市村	78	5,999	25	3,517	-	-	-	-	-	-	-	-
11 日章村	112	13,888	96	11,720	1	x	-	-	4	x	3	25
12 前浜村	26	4,883	19	3,462	-	-	-	-	-	-	1	x
13 岡豊村	72	8,891	55	7,182	-	-	1	x	1	x	-	-
14 野田村	26	6,090	22	4,772	-	-	-	-	-	-	-	-
15 岩村2-1	59	13,674	51	9,132	-	-	-	-	-	-	-	-
16 介良村2-2	x	x	x	x	x	x	x	x	x	x	x	x
205 土佐市	493	44,651	153	13,292	2	x	1	x	2	x	9	x
01 高岡町	94	6,605	41	2,985	-	-	-	-	-	-	2	x
02 戸波村	117	13,382	30	2,161	1	x	-	-	2	x	4	86
03 北原村	77	7,156	13	866	-	-	-	-	-	-	-	-
04 波介村	77	x	35	5,386	-	-	-	-	-	-	-	-
05 蓮池村	19	1,822	14	1,270	-	-	-	-	-	-	1	x
06 高石村	36	1,861	15	462	1	x	1	x	-	-	2	x
07 宇佐町	20	x	-	-	-	-	-	-	-	-	-	-
08 新居村	53	x	5	162	-	-	-	-	-	-	-	-
206 須崎市	458	27,786	196	10,156	2	x	2	x	4	x	2	x
01 須崎町	165	9,846	76	3,969	1	x	-	-	2	x	1	x
02 浦ノ内村	134	8,694	29	2,034	-	-	2	x	-	-	-	-
03 多ノ郷村	81	5,579	41	2,160	1	x	-	-	2	x	1	x
04 吾桑村	39	1,680	17	720	-	-	-	-	-	-	-	-
05 上分村	39	1,988	33	1,273	-	-	-	-	-	-	-	-

3. 農作物

(1) 販売目的の作物の種類別作付(栽培)経営体数と作付(栽培)面積

地域等	作付 (栽培) 実経営体数	作付 (栽培) 面積		稲(飼料用を除く)		麦		雑穀		いも類		豆類		
		a	作付 経営体数	a	作付 経営体数	a	作付 経営体数	a	作付 経営体数	a	作付 経営体数	a	作付 経営体数	a
208 宿毛市	291	65,648	208	32,901	-	-	3	340	4	4	2	2	x	
01 宿毛町	155	24,428	96	10,529	-	-	-	-	1	1	1	1	x	
02 小筑紫村	37	8,699	30	5,222	-	-	3	340	1	1	-	-	-	
03 橋上村	27	4,044	21	1,910	-	-	-	-	-	-	1	1	x	
04 山奈村	46	15,129	40	9,741	-	-	-	-	1	1	x	-	-	
05 平田村	26	13,347	21	5,499	-	-	-	-	1	1	x	-	-	
06 沖ノ島村	-	-	-	-	-	-	-	-	-	-	-	-	-	
209 土佐清水市	167	27,249	100	10,536	-	-	-	-	2	2	x	-	-	
01 清水町	37	3,673	16	1,559	-	-	-	-	-	-	-	-	-	
02 三崎町	51	9,279	33	3,124	-	-	-	-	1	1	x	-	-	
03 伊豆田村	47	7,820	27	2,327	-	-	-	-	-	-	-	-	-	
04 下川口村	32	6,478	24	3,526	-	-	-	-	1	1	x	-	-	
210 四万十市	664	86,660	506	62,002	-	-	2	x	14	14	x	5	30	
01 中村町	x	x	x	x	x	x	x	x	x	x	x	x	x	
02 下田町	26	1,535	12	803	-	-	-	-	2	2	x	-	-	
03 東山村	43	6,070	38	5,071	-	-	-	-	1	1	x	-	-	
04 藏岡村	64	10,899	57	9,528	-	-	-	-	2	2	x	-	-	
05 富山村	42	2,444	31	1,482	-	-	1	x	3	3	35	1	x	
06 大川筋村	27	2,763	20	1,503	-	-	-	-	1	1	x	-	-	
07 後川村	55	10,593	50	9,369	-	-	-	-	-	-	-	-	-	
08 八束村	54	8,239	43	6,927	-	-	-	-	1	1	x	-	-	
09 中筋村	19	9,047	19	6,212	-	-	-	-	-	-	-	-	-	
10 東中筋村	31	11,802	31	8,644	-	-	-	-	-	-	-	-	-	
11 具同村	36	5,587	24	2,226	-	-	-	-	1	1	x	-	-	
12 大方町 2-2	x	x	x	x	x	x	x	x	x	x	x	x	x	
13 江川崎村	89	4,393	47	1,840	-	-	-	-	1	1	x	3	16	
14 津大村	160	11,558	125	7,602	-	-	1	x	2	2	x	1	x	
211 香南市	877	x	501	46,390	1	x	5	280	48	48	2,598	7	36	
01 赤岡町	15	2,833	13	2,054	-	-	-	-	2	2	x	-	-	
02 岸本町	18	2,856	12	2,264	-	-	-	-	-	-	-	-	-	
03 徳王子村	76	9,099	53	4,761	-	-	-	-	2	2	x	-	-	
04 山南村	56	3,579	36	1,550	-	-	-	-	2	2	x	1	x	
05 山北村	92	10,011	36	1,822	-	-	-	-	2	2	x	-	-	
06 東川村 3-1	18	x	8	291	-	-	-	-	-	-	-	-	-	
07 西川村 2-1	40	3,979	14	463	-	-	1	x	1	1	x	-	-	
08 野市町	185	19,522	128	9,762	-	-	3	230	14	14	377	2	x	
09 香宗村	45	9,109	32	6,752	-	-	-	-	2	2	x	1	x	
10 富家村	49	4,081	30	1,990	-	-	-	-	1	1	x	-	-	

hCTV_05_99_151

3. 農作物

(1) 販売目的の作物の種類別作付(栽培)経営体数と作付(栽培)面積

地域等	作付 (栽培) 実経営体数	作付 (栽培) 面積 a	稲(飼料用を除く)		麦		雑穀		いも類		豆類	
			作付 経営体数	作付面積 a	作付 経営体数	作付面積 a	作付 経営体数	作付面積 a	作付 経営体数	作付面積 a	作付 経営体数	作付面積 a
			経営体	経営体	経営体	経営体	経営体	経営体	経営体	経営体	経営体	経営体
11 佐古村 2-1	78	9,034	51	2,273	-	-	-	-	1	x	-	-
12 夜須町	134	14,706	44	7,281	1	x	-	-	17	1,148	3	27
13 東川村 3-2	10	418	-	-	-	-	-	-	3	x	-	-
14 吉川村	61	6,839	44	5,127	-	-	1	x	1	x	-	-
212 香美市	760	75,922	445	31,706	5	x	3	33	27	x	12	x
01 山田町	64	20,787	29	5,708	-	-	1	x	1	x	-	-
02 大楠植村	43	4,752	30	2,214	-	-	-	-	-	-	1	x
03 明治村	62	4,873	42	2,079	-	-	-	-	-	-	-	-
04 片地村	106	6,917	60	3,321	2	x	-	-	10	87	4	11
05 佐岡村	45	2,425	31	1,377	-	-	-	-	3	17	1	x
06 新改村	57	5,599	39	3,171	-	-	-	-	1	x	-	-
07 佐古村 2-2	23	2,998	17	829	1	x	1	x	-	-	1	x
08 天坪村 2-2	5	x	2	x	-	-	-	-	-	-	-	-
09 岩村 2-2	47	x	34	3,321	-	-	-	-	-	-	-	-
10 晴霞村 2-2	-	-	-	-	-	-	-	-	-	-	-	-
11 美良布町	81	6,550	62	4,256	-	-	1	x	4	x	4	33
12 晴霞村 2-1	27	1,481	22	934	-	-	-	-	2	x	-	-
13 西川村 2-2	11	1,163	10	670	-	-	-	-	-	-	-	-
14 在所村	72	4,444	50	2,935	2	x	-	-	3	6	1	x
15 榎山村	80	6,602	6	x	-	-	-	-	2	x	-	-
16 上葦生村	37	1,993	11	557	-	-	-	-	1	x	-	-
301 東洋町	37	8,752	18	4,713	-	-	-	-	-	-	-	-
01 野根町	12	5,983	11	3,883	-	-	-	-	-	-	-	-
02 甲浦町	25	2,769	7	830	-	-	-	-	-	-	-	-
302 奈半利町	90	6,226	72	4,687	-	-	-	-	7	x	-	-
303 田野町	102	x	70	4,019	-	-	-	-	10	336	3	8
304 安田町	246	10,947	159	5,540	-	-	1	x	3	x	-	-
305 北川村	167	9,861	42	1,520	-	-	-	-	-	-	-	-
306 馬路村	108	4,510	12	233	-	-	-	-	-	-	-	-
307 芸西村	241	12,540	113	4,904	-	-	-	-	4	x	-	-
01 和食村	120	5,978	59	2,023	-	-	-	-	3	x	-	-
02 馬ノ上村	44	2,095	19	906	-	-	-	-	-	-	-	-
03 西分村	77	4,467	35	1,975	-	-	-	-	1	x	-	-
04 東川村 3-3	-	-	-	-	-	-	-	-	-	-	-	-
341 本山町	127	14,628	101	12,114	1	x	3	16	2	x	5	16
01 本山町	113	13,788	90	11,486	1	x	1	x	1	x	4	x
02 吉野村 2-1	14	839	11	628	-	-	2	x	1	x	1	x

hCTV_05_99_151

3. 農作物

(1) 販売目的の作物の種類別作付(栽培)経営体数と作付(栽培)面積

地域等	作付 (栽培) 実経営体数	作付 (栽培) 面積 a	稲(飼料用を除く)		麦		雑穀		いも類		豆類	
			作付 経営体数	作付面積 a	作付 経営体数	作付面積 a	作付 経営体数	作付面積 a	作付 経営体数	作付面積 a	作付 経営体数	作付面積 a
			経営体	経営体	経営体	経営体	経営体	経営体	経営体	経営体	経営体	経営体
344 大豊町	195	8,300	59	2,776	1	x	2	x	2	x	3	45
01 東豊永村	65	2,570	16	440	-	-	-	-	1	x	1	x
02 西豊永村	56	x	11	795	-	-	-	-	-	-	1	x
03 大杉村	65	2,895	32	1,541	1	x	2	x	1	x	1	x
04 天坪村2-1	9	x	-	-	-	-	-	-	-	-	-	-
363 土佐町	215	20,550	199	17,983	-	-	1	x	10	x	4	9
01 森村	116	12,202	109	10,773	-	-	-	-	4	x	2	x
02 地藏寺村	60	5,197	55	4,303	-	-	1	x	4	40	2	x
03 田井村	x	x	x	x	x	x	x	x	x	x	x	x
04 吉野村2-2	x	x	x	x	x	x	x	x	x	x	x	x
364 大川村	12	524	5	153	-	-	-	-	1	x	1	x
386 いの町	231	18,054	130	7,290	3	x	6	x	40	733	7	x
01 伊野町	23	2,469	18	1,565	-	-	-	-	8	x	-	-
02 八田村	20	x	15	852	-	-	-	-	-	-	-	-
03 宇治村	65	8,249	27	2,242	-	-	-	-	27	616	1	x
04 川内村	15	837	12	593	-	-	-	-	-	-	-	-
05 神谷村	9	482	2	x	-	-	-	-	-	-	1	x
06 三瀬村	x	x	x	x	x	x	x	x	x	x	x	x
07 小川村	21	1,327	9	327	3	x	5	57	1	x	2	x
08 清水村	11	485	1	x	-	-	1	x	1	x	1	x
09 上八川村	49	2,083	36	1,451	-	-	-	-	3	x	1	x
10 下八川村	13	343	8	128	-	-	-	-	-	-	1	x
11 本川村	x	x	x	x	x	x	x	x	x	x	x	x
387 仁淀川町	102	7,277	7	203	1	x	1	x	3	22	3	x
01 池川町	32	3,049	2	x	1	x	-	-	1	x	1	x
02 大崎村	23	1,159	4	128	-	-	-	-	-	-	-	-
03 名野川村	12	663	-	-	-	-	1	x	2	x	1	x
04 別府村2-2	5	235	1	x	-	-	-	-	-	-	1	x
05 別府村2-1	22	1,912	-	-	-	-	-	-	-	-	-	-
06 長者村2-1	8	258	-	-	-	-	-	-	-	-	-	-
401 中土佐町	243	22,777	208	17,443	-	-	2	x	7	27	2	x
01 久礼町	63	4,679	57	3,515	-	-	-	-	-	-	-	-
02 上ノ加江町	68	4,890	53	3,264	-	-	1	x	1	x	1	x
03 大野見村	112	13,208	98	10,664	-	-	1	x	6	x	1	x
402 佐川町	409	34,027	316	23,048	1	x	2	x	7	43	4	21
01 佐川町	125	x	103	7,797	-	-	-	-	-	-	-	-
02 尾川村2-1	25	x	22	1,772	-	-	-	-	-	-	-	-
03 斗賀野村	117	8,417	97	6,584	-	-	-	-	2	x	1	x

3. 農作物

(1) 販売目的の作物の種類別作付(栽培)経営体数と作付(栽培)面積

地域等	作付 (栽培) 実経営体数	作付 (栽培) 面積	稲(飼料用を除く)		麦		雑穀		いも類		豆類	
			作付 経営体数	作付面積 a	作付 経営体数	作付面積 a	作付 経営体数	作付面積 a	作付 経営体数	作付面積 a	作付 経営体数	作付面積 a
			経営体	経営体	経営体	経営体	経営体	経営体	経営体	経営体	経営体	経営体
04 黒岩村2-1	106	9,847	63	4,190	1	x	1	x	2	x	1	x
05 加茂村2-1	36	3,234	31	2,705	-	-	1	x	3	x	2	x
403 越知町	148	15,348	34	2,097	-	-	-	-	6	x	-	-
01 越知町	35	2,391	18	1,039	-	-	-	-	2	x	-	-
02 大桐村	7	247	4	108	-	-	-	-	1	x	-	-
03 横畠村	64	8,458	5	218	-	-	-	-	2	x	-	-
04 尾川村2-2	3	170	1	x	-	-	-	-	1	x	-	-
05 明治村	24	2,082	1	x	-	-	-	-	-	-	-	-
06 長者村2-2	-	-	-	-	-	-	-	-	-	-	-	-
07 黒岩村2-2	15	2,000	5	682	-	-	-	-	-	-	-	-
405 構原町	128	4,821	92	3,346	1	x	6	37	17	73	12	x
410 日高村	140	12,634	111	8,239	1	x	-	-	4	x	4	12
01 日下村	94	8,333	83	6,322	1	x	-	-	3	7	2	x
02 能津村	24	3,083	11	945	-	-	-	-	1	x	-	-
03 加茂村2-2	22	1,218	17	972	-	-	-	-	-	-	2	x
411 津野町	190	10,253	110	3,734	-	-	-	-	17	x	7	26
01 東津野村	94	6,359	57	2,162	-	-	-	-	7	26	4	x
02 上半山村	35	1,857	13	368	-	-	-	-	8	x	2	x
03 下半山村	61	2,037	40	1,204	-	-	-	-	2	x	1	x
412 四万十町	1,030	141,099	820	99,489	4	x	7	x	25	x	24	5,225
01 窪川町	301	44,450	268	36,268	1	x	2	x	11	95	5	x
02 松葉川村	122	18,534	115	15,018	-	-	1	x	3	x	-	-
03 仁井田村	95	15,365	89	11,637	1	x	-	-	2	x	5	426
04 東又村	157	41,107	142	25,382	1	x	1	x	4	x	4	4,629
05 興津村	55	x	19	1,999	-	-	1	x	-	-	-	-
06 大正町	132	x	113	6,874	-	-	-	-	3	24	4	15
07 昭和村	88	5,411	53	1,861	1	x	2	x	1	x	4	x
08 十川村	80	2,726	21	450	-	-	-	-	1	x	2	x
424 大月町	107	16,231	64	5,729	-	-	1	x	13	1,393	6	108
01 大内町	86	12,398	48	3,165	-	-	1	x	12	x	5	x
02 月灘村	21	3,833	16	2,564	-	-	-	-	1	x	1	x
427 三原村	104	22,194	91	13,478	-	-	-	-	1	x	2	x
428 黒潮町	308	37,040	212	23,976	-	-	-	-	3	23	2	x
01 佐賀町	84	6,784	65	5,011	-	-	-	-	-	-	-	-
02 白田川村2-2	x	x	x	x	x	x	x	x	x	x	x	x
03 大方町2-1	182	24,978	112	15,481	-	-	-	-	3	23	2	x
04 白田川村2-1	x	x	x	x	x	x	x	x	x	x	x	x

(1) 販売目的の作物の種類別作付(栽培)経営体数と作付(栽培)面積

地域等	工芸農作物				野菜				菜				果				樹			
	作付 (栽培) 経営体数	作付 (栽培) 面積	作付 (栽培) 実経営体 数	作付 (栽培) 面積	作付 (栽培) 経営体数	作付 (栽培) 面積	作付 (栽培) 経営体数	作付 (栽培) 面積	作付 (栽培) 経営体数	作付 (栽培) 面積	栽培 実経営体 数	栽培面積	栽培 経営体数	栽培面積	栽培 経営体数	栽培面積	栽培 経営体数	栽培面積	栽培 経営体数	栽培面積
39 高知県	561	32,890	5,945	224,892	3,106	128,265	3,609	96,627	2,505	144,056	2,375	138,496	263	5,560						
201 高知市	25	567	771	x	460	x	x	x	301	13,198	x	x	25	230						
01 (旭)	1	x	43	x	41	x	x	x	16	x	x	x	2	x						
02 (中央)	2	x	17	442	13	168	x	x	5	x	x	x	1	x						
03 (潮江)	-	-	19	841	9	x	x	x	3	37	x	x	-	-						
04 (朝倉)	2	x	80	8,314	78	8,213	x	x	53	x	x	x	2	x						
05 (鴨田)	-	-	14	269	9	143	x	x	5	41	x	x	4	16						
06 (初月)	1	x	28	1,168	23	540	x	x	3	65	x	x	-	-						
07 (秦)	-	-	15	677	12	299	x	x	3	x	x	x	1	x						
08 (一宮)	2	x	29	928	21	772	x	x	12	x	x	x	1	x						
09 (布師田)	-	-	7	105	7	91	x	x	1	x	x	x	-	-						
10 (高須)	-	-	20	569	20	494	x	x	6	x	x	x	1	x						
11 (五台山)	-	-	12	321	5	59	x	x	4	131	x	x	-	-						
12 (三里)	1	x	20	833	6	152	x	x	10	523	x	x	4	62						
13 (長浜)	-	-	15	596	8	276	x	x	7	x	x	x	1	x						
14 大津村	-	-	22	430	9	183	x	x	5	x	x	x	1	x						
15 介良村2-1	2	x	23	x	9	93	x	x	2	x	x	x	1	x						
16 鏡村	11	196	53	x	49	3,165	x	x	36	x	x	x	-	-						
17 土佐山村	-	-	50	1,541	42	1,273	x	x	95	5,138	x	x	-	-						
18 森山村	-	-	25	709	15	263	x	x	2	x	x	x	1	x						
19 弘岡上村	-	-	33	1,374	17	733	x	x	12	x	x	x	1	x						
20 弘岡中村	2	x	22	531	11	87	x	x	4	x	x	x	2	x						
21 弘岡下村	-	-	52	1,645	22	480	x	x	8	222	x	x	-	-						
22 西分村	-	-	11	506	5	46	x	x	-	-	x	x	-	-						
23 仁西村	1	x	60	1,847	7	166	x	x	1	x	x	x	-	-						
24 諸木村	-	-	69	2,903	15	189	x	x	6	x	x	x	2	x						
25 芳原村	-	-	3	52	2	x	x	x	1	x	x	x	-	-						
26 秋山村	-	-	29	1,229	5	215	x	x	1	x	x	x	-	-						
202 室戸市	7	x	104	x	59	1,910	x	x	102	3,808	x	x	6	86						
01 室戸町	-	-	24	952	22	884	x	x	10	x	x	x	1	x						
02 室戸岬町	x	x	x	x	x	x	x	x	x	x	x	x	x	x						
03 佐喜浜町	x	x	x	x	x	x	x	x	x	x	x	x	x	x						
04 吉良川町	5	x	37	1,059	24	630	x	x	68	x	x	x	4	26						
05 羽根村	-	-	39	1,144	9	196	x	x	17	x	x	x	1	x						
203 安芸市	14	1,648	543	13,371	56	1,191	x	x	155	x	x	x	16	x						
01 安芸町	2	x	116	2,837	13	217	x	x	15	x	x	x	2	x						
02 土居村	4	442	64	x	10	209	x	x	14	582	x	x	2	x						
03 井ノ口村	3	480	92	2,238	13	187	x	x	31	x	x	x	1	x						

hCTV_05_99_151

3. 農作物

(1) 販売目的の作物の種類別作付(栽培)経営体数と作付(栽培)面積

地域等	野菜				菜				果				樹			
	作付(栽培)経営体数		作付(栽培)面積		作付(栽培)経営体数		作付(栽培)面積		栽培実経営体数		栽培面積		栽培経営体数		栽培面積	
	a	経営体	a	経営体	a	経営体	a	経営体	経営体	a	経営体	a	経営体	a	経営体	
04 畑山村	-	3	69	x	1	x	x	x	23	1,589	x	x	-	-	-	
05 川北村	2	x	2,177	11	286	x	x	13	x	x	x	3	x	x		
06 伊尾木村	1	x	1,700	5	229	x	x	9	282	x	x	4	x	x		
07 東川村	2	x	62	3	x	x	x	47	x	x	x	1	x	x		
08 赤野村	-	-	113	x	-	-	x	3	x	x	x	3	61	-		
09 西川村	-	-	-	-	-	-	x	-	-	-	x	-	-	-		
204 南国市	28	x	522	x	294	x	x	75	x	x	x	14	179	-		
01 後免町	x	x	x	x	x	x	x	x	x	x	x	x	x	x		
02 上倉村	1	x	24	1,362	24	1,309	x	5	152	x	x	-	-	-		
03 瓶岩村	-	-	11	221	11	221	x	7	992	x	x	1	x	x		
04 久礼田村	1	x	25	664	10	235	x	6	88	x	x	1	x	x		
05 国府村	-	-	10	x	3	x	x	-	-	-	x	-	-	-		
06 長岡村	12	x	70	3,834	50	2,337	x	8	x	x	x	3	40	-		
07 大篠村	2	x	52	879	34	483	x	6	x	x	x	2	x	x		
08 三和村	2	x	98	2,167	39	1,141	x	6	88	x	x	-	-	-		
09 稲生村	-	-	11	290	10	261	x	8	x	x	x	1	x	x		
10 十市村	1	x	56	1,383	4	x	x	15	493	x	x	1	x	x		
11 日章村	3	x	53	x	25	354	x	6	89	x	x	3	25	-		
12 前浜村	-	-	16	x	12	332	x	1	x	x	x	-	-	-		
13 岡豊村	3	168	33	1,014	21	707	x	5	x	x	x	1	x	x		
14 野田村	1	x	15	366	12	302	x	-	-	x	x	-	-	-		
15 岩村2-1	1	x	47	2,935	39	2,485	x	2	x	x	x	1	x	x		
16 介良村2-2	x	x	x	x	x	x	x	x	x	x	x	x	x	x		
205 土佐市	8	x	323	17,865	209	13,230	x	164	10,681	x	x	38	1,007	-		
01 高岡町	1	x	54	x	15	369	x	28	x	x	x	2	x	x		
02 戸波村	3	290	90	5,388	86	5,221	x	64	x	x	x	16	x	x		
03 北原村	3	33	44	x	38	2,920	x	34	x	x	x	8	x	x		
04 波介村	1	x	36	1,619	26	1,379	x	35	1,478	x	x	11	361	-		
05 蓮池村	-	-	14	438	8	164	x	2	x	x	x	1	x	x		
06 高石村	-	-	15	744	8	504	x	1	x	x	x	-	-	-		
07 宇佐町	-	-	20	990	4	86	x	-	-	x	x	-	-	-		
08 新居村	-	-	50	3,759	24	2,587	x	-	-	x	x	-	-	-		
206 須崎市	10	855	332	x	70	x	x	75	3,754	x	x	6	56	-		
01 須崎町	1	x	129	4,530	22	275	x	18	x	x	x	2	x	x		
02 浦ノ内村	5	758	88	x	14	x	x	47	2,755	x	x	2	x	x		
03 多ノ郷村	2	x	57	1,544	17	152	x	3	x	x	x	-	-	-		
04 吾桑村	-	-	31	x	7	85	x	4	50	x	x	-	-	-		
05 上分村	2	x	27	x	10	82	x	3	47	x	x	2	x	x		

3. 農作物

(1) 販売目的の作物の種類別作付(栽培)経営体数と作付(栽培)面積

地域等	工芸農作物				野菜				菜類施設				果樹				類施設	
	経営体数	作付(栽培)面積	作付(栽培)実経営体数	作付(栽培)面積	作付(栽培)経営体数	作付(栽培)面積	作付(栽培)経営体数	作付(栽培)面積	作付(栽培)経営体数	作付(栽培)面積	栽培実経営体数	栽培面積	栽培経営体数	栽培面積	栽培経営体数	栽培面積	栽培経営体数	栽培面積
208 宿毛市	7	269	93	3,541	66	2,779	x	x	61	x	x	x	x	x	x	x	5	x
01 宿毛町	3	74	44	1,412	32	1,032	x	x	48	x	x	x	x	x	x	x	2	x
02 小筑紫村	-	-	15	1,006	9	797	x	x	7	x	x	x	x	x	x	x	1	x
03 橋上村	2	x	8	x	7	501	x	x	4	x	x	x	x	x	x	x	2	x
04 山奈村	1	x	16	268	10	145	x	x	-	x	x	x	x	x	x	x	-	x
05 平田村	1	x	10	x	8	304	x	x	2	x	x	x	x	x	x	x	-	x
06 沖ノ島村	-	-	-	-	-	-	x	x	-	x	x	x	x	x	x	x	-	x
209 土佐清水市	5	495	75	x	52	2,630	x	x	25	x	x	x	x	x	x	x	3	57
01 清水町	1	x	23	1,030	15	921	x	x	6	x	x	x	x	x	x	x	1	x
02 三崎町	2	x	20	559	8	276	x	x	9	1,232	x	x	x	x	x	x	1	x
03 伊豆田村	2	x	25	x	23	998	x	x	3	102	x	x	x	x	x	x	-	x
04 下川口村	-	-	7	x	6	435	x	x	7	478	x	x	x	x	x	x	1	x
210 四万十市	16	x	262	x	194	x	x	x	147	6,457	x	x	x	x	x	x	9	132
01 中村町	x	x	x	x	x	x	x	x	x	x	x	x	x	x	x	x	x	x
02 下田町	-	-	9	x	4	27	x	x	9	557	x	x	x	x	x	x	-	x
03 東山村	1	x	16	387	4	93	x	x	3	x	x	x	x	x	x	x	1	x
04 嶺岡村	3	340	14	428	10	304	x	x	4	73	x	x	x	x	x	x	-	x
05 富山村	1	x	21	275	11	103	x	x	7	520	x	x	x	x	x	x	3	81
06 大川筋村	-	-	11	x	6	185	x	x	6	356	x	x	x	x	x	x	-	x
07 後川村	-	-	10	128	6	39	x	x	6	x	x	x	x	x	x	x	2	x
08 八束村	2	x	18	x	15	x	x	x	4	x	x	x	x	x	x	x	1	x
09 中筋村	-	-	1	x	-	-	x	x	1	x	x	x	x	x	x	x	-	x
10 東中筋村	-	-	1	x	1	x	x	x	1	x	x	x	x	x	x	x	-	x
11 具同村	-	-	20	949	12	625	x	x	1	x	x	x	x	x	x	x	-	x
12 大方町 2-2	x	x	x	x	x	x	x	x	x	x	x	x	x	x	x	x	x	x
13 江川崎村	2	x	52	934	49	887	x	x	39	x	x	x	x	x	x	x	1	x
14 津大村	5	161	79	1,353	69	992	x	x	64	1,938	x	x	x	x	x	x	-	x
211 香南市	15	252	532	20,222	240	7,061	x	x	243	21,013	x	x	x	x	x	x	89	2,668
01 赤岡町	2	x	9	x	3	x	x	x	-	-	x	x	x	x	x	x	-	x
02 岸本町	1	x	13	314	4	34	x	x	3	107	x	x	x	x	x	x	2	x
03 徳王子村	-	-	43	x	16	x	x	x	23	1,453	x	x	x	x	x	x	9	313
04 山南村	-	-	28	x	10	255	x	x	21	x	x	x	x	x	x	x	9	881
05 山北村	-	-	17	397	11	124	x	x	78	x	x	x	x	x	x	x	29	x
06 東川村 3-1	-	-	11	336	8	265	x	x	9	x	x	x	x	x	x	x	1	x
07 西川村 2-1	2	x	15	x	10	423	x	x	33	x	x	x	x	x	x	x	6	206
08 野市町	6	x	141	4,891	60	1,786	x	x	24	752	x	x	x	x	x	x	11	336
09 香宗村	-	-	23	891	12	554	x	x	7	205	x	x	x	x	x	x	4	80
10 富家村	1	x	24	1,170	13	800	x	x	16	x	x	x	x	x	x	x	5	197

hCTV_05_99_151

3. 農作物

(1) 販売目的の作物の種類別作付(栽培)経営体数と作付(栽培)面積

地域等	工芸農作物				野菜				菜				果				樹										
	経営体	作付(栽培)経営体数	作付(栽培)面積	作付(栽培)実経営体数	作付(栽培)面積	作付(栽培)経営体数	作付(栽培)面積	作付(栽培)経営体数	作付(栽培)面積	作付(栽培)経営体数	作付(栽培)面積	栽培実経営体数	栽培面積	栽培経営体数	栽培面積	栽培経営体数	栽培面積	栽培経営体数	栽培面積								
																				a		a		a		a	
																				経営体	経営体数	経営体	経営体数	経営体	経営体数	経営体	経営体数
11 佐古村 2-1	2	x	52	1,976	24	659	x	x	7	x	x	x	x	x	x	x	x	2	x								
12 夜須町	1	x	106	5,124	46	1,189	x	x	18	238	x	x	x	x	x	x	x	7	82								
13 東川村 3-2	-	-	5	80	5	80	x	x	2	x	x	x	x	x	x	x	x	2	x								
14 吉川村	-	-	45	1,436	18	327	x	x	2	x	x	x	x	x	x	x	x	2	x								
212 香美市	20	360	421	x	281	x	x	x	177	x	x	x	x	x	x	x	x	6	48								
01 山田町	3	58	49	x	34	13,056	x	x	5	427	x	x	x	x	x	x	x	-	-								
02 大楠植村	2	x	30	2,219	19	1,338	x	x	6	120	x	x	x	x	x	x	x	-	-								
03 明治村	1	x	47	2,122	24	720	x	x	6	x	x	x	x	x	x	x	x	2	x								
04 片地村	2	x	77	2,799	60	1,726	x	x	10	x	x	x	x	x	x	x	x	1	x								
05 佐岡村	3	54	29	825	14	354	x	x	5	76	x	x	x	x	x	x	x	-	-								
06 新改村	-	-	37	1,978	16	460	x	x	2	x	x	x	x	x	x	x	x	-	-								
07 佐古村 2-2	-	-	13	x	11	1,953	x	x	1	x	x	x	x	x	x	x	x	-	-								
08 天坪村 2-2	-	-	2	x	1	x	x	x	3	65	x	x	x	x	x	x	x	-	-								
09 岩村 2-2	-	-	39	1,781	34	1,266	x	x	3	41	x	x	x	x	x	x	x	-	-								
10 晴震村 2-2	-	-	-	-	-	-	x	x	-	-	x	x	x	x	x	x	x	-	-								
11 美良布町	2	x	35	1,559	27	1,329	x	x	13	x	x	x	x	x	x	x	x	1	x								
12 晴震村 2-1	-	-	16	x	9	152	x	x	7	158	x	x	x	x	x	x	x	-	-								
13 西川村 2-2	-	-	8	408	7	153	x	x	2	x	x	x	x	x	x	x	x	-	-								
14 在所村	2	x	22	789	10	385	x	x	15	601	x	x	x	x	x	x	x	-	-								
15 槇山村	2	x	11	x	9	145	x	x	73	5,733	x	x	x	x	x	x	x	2	x								
16 上韮生村	3	25	6	x	6	106	x	x	26	1,234	x	x	x	x	x	x	x	-	-								
301 東洋町	1	x	12	260	5	143	x	x	17	x	x	x	x	x	x	x	x	-	-								
01 野根町	-	-	1	x	1	x	x	x	2	x	x	x	x	x	x	x	x	-	-								
02 甲浦町	1	x	11	x	4	x	x	x	15	x	x	x	x	x	x	x	x	-	-								
302 奈半利町	2	x	42	x	24	549	x	x	8	168	x	x	x	x	x	x	x	-	-								
303 田野町	4	67	73	x	27	593	x	x	9	205	x	x	x	x	x	x	x	1	x								
304 安田町	2	x	157	2,912	39	290	x	x	69	2,132	x	x	x	x	x	x	x	1	x								
305 北川村	1	x	28	505	17	230	x	x	140	x	x	x	x	x	x	x	x	2	x								
306 馬路村	-	-	-	-	-	-	x	x	107	4,277	x	x	x	x	x	x	x	-	-								
307 芸西村	1	x	204	x	21	x	x	x	8	x	x	x	x	x	x	x	x	1	x								
01 和食村	-	-	106	x	11	x	x	x	4	95	x	x	x	x	x	x	x	-	-								
02 馬ノ上村	-	-	42	x	3	29	x	x	4	x	x	x	x	x	x	x	x	-	-								
03 西分村	1	x	56	x	7	130	x	x	4	x	x	x	x	x	x	x	x	1	x								
04 東川村 3-3	-	-	-	-	-	-	x	x	-	-	x	x	x	x	x	x	x	-	-								
341 本山町	7	54	44	1,739	28	1,466	x	x	17	236	x	x	x	x	x	x	x	-	-								
01 本山町	4	38	41	x	25	1,335	x	x	15	x	x	x	x	x	x	x	x	-	-								
02 吉野村 2-1	3	16	3	x	3	131	x	x	2	x	x	x	x	x	x	x	x	-	-								

3. 農作物

(1) 販売目的の作物の種類別作付(栽培)経営体数と作付(栽培)面積

地域等	工芸農作物				野菜				菜				類				果				樹				類					
	作付(栽培)面積		作付(栽培)実経営体数		作付(栽培)面積		作付(栽培)経営体数		作付(栽培)面積		作付(栽培)経営体数		作付(栽培)面積		作付(栽培)経営体数		栽培面積		栽培実経営体数		栽培面積		栽培経営体数		栽培面積		栽培経営体数			
	a	経営体	a	経営体	a	経営体	a	経営体	a	経営体	a	経営体	a	経営体	a	経営体	a	経営体	a	経営体	a	経営体	a	経営体	a	経営体	a	経営体		
344 大豊町	16	370	52	974	34	638	x	x	x	119	x	x	x	x	x	x	x	x	x	x	x	x	x	x	x	x	x	x		
01 東豊永村	8	176	21	238	18	205	x	x	x	45	x	x	x	x	x	x	x	x	x	x	x	x	x	x	x	x	x	x		
02 西豊永村	3	x	12	396	10	284	x	x	x	39	x	x	x	x	x	x	x	x	x	x	x	x	x	x	x	x	x	x		
03 大杉村	5	x	16	279	5	x	x	x	29	x	x	x	x	x	x	x	x	x	x	x	x	x	x	x	x	x	x	x		
04 天坪村2-1	-	-	3	62	1	x	x	x	6	x	x	x	x	x	x	x	x	x	x	x	x	x	x	x	x	x	x	x		
363 土佐町	10	321	51	621	25	212	x	x	x	18	x	x	x	x	x	x	x	x	x	x	x	x	x	x	x	x	x	x		
01 森村	2	x	30	471	17	182	x	x	x	6	x	x	x	x	x	x	x	x	x	x	x	x	x	x	x	x	x	x		
02 地藏寺村	6	265	11	66	5	21	x	x	x	8	x	x	x	x	x	x	x	x	x	x	x	x	x	x	x	x	x	x		
03 田井村	x	x	x	x	x	x	x	x	x	x	x	x	x	x	x	x	x	x	x	x	x	x	x	x	x	x	x	x		
04 吉野村2-2	x	x	x	x	x	x	x	x	x	x	x	x	x	x	x	x	x	x	x	x	x	x	x	x	x	x	x	x		
364 大川村	6	x	6	115	3	66	x	x	x	-	x	x	x	x	x	x	x	x	x	x	x	x	x	x	x	x	x	x		
386 くの町	24	783	136	x	117	x	x	x	x	90	x	x	x	x	x	x	x	x	x	x	x	x	x	x	x	x	x	10	172	
01 伊野町	2	x	14	x	14	560	x	x	x	6	x	x	x	x	x	x	x	x	x	x	x	x	x	x	x	x	x	x	x	
02 八田村	1	x	9	186	3	17	x	x	x	9	x	x	x	x	x	x	x	x	x	x	x	x	x	x	x	x	x	x	x	
03 宇治村	5	170	47	3,676	46	3,598	x	x	x	27	x	x	x	x	x	x	x	x	x	x	x	x	x	x	x	x	x	x	x	
04 川内村	-	-	3	38	1	x	x	x	5	x	x	x	x	x	x	x	x	x	x	x	x	x	x	x	x	x	x	x	x	
05 神谷村	-	-	6	x	5	164	x	x	x	4	x	x	x	x	x	x	x	x	x	x	x	x	x	x	x	x	x	x	x	
06 三瀬村	x	x	x	x	x	x	x	x	x	x	x	x	x	x	x	x	x	x	x	x	x	x	x	x	x	x	x	x	x	x
07 小川村	5	x	5	143	5	143	x	x	x	11	x	x	x	x	x	x	x	x	x	x	x	x	x	x	x	x	x	x	x	x
08 清水村	3	53	10	247	8	162	x	x	x	7	x	x	x	x	x	x	x	x	x	x	x	x	x	x	x	x	x	x	x	x
09 上八川村	5	x	29	241	23	180	x	x	x	15	x	x	x	x	x	x	x	x	x	x	x	x	x	x	x	x	x	x	x	x
10 下八川村	3	52	8	x	8	110	x	x	x	3	x	x	x	x	x	x	x	x	x	x	x	x	x	x	x	x	x	x	x	x
11 本川村	x	x	x	x	x	x	x	x	x	x	x	x	x	x	x	x	x	x	x	x	x	x	x	x	x	x	x	x	x	x
387 仁淀川町	71	x	20	x	13	194	x	x	x	12	x	x	x	x	x	x	x	x	x	x	x	x	x	x	x	x	x	x	x	x
01 池川町	21	x	9	119	7	74	x	x	x	7	x	x	x	x	x	x	x	x	x	x	x	x	x	x	x	x	x	x	x	x
02 大崎村	18	x	3	x	1	x	x	x	2	x	x	x	x	x	x	x	x	x	x	x	x	x	x	x	x	x	x	x	x	x
03 名野川村	7	x	6	202	3	95	x	x	x	1	x	x	x	x	x	x	x	x	x	x	x	x	x	x	x	x	x	x	x	x
04 別府村2-2	4	x	-	-	-	-	x	x	-	1	x	x	x	x	x	x	x	x	x	x	x	x	x	x	x	x	x	x	x	x
05 別府村2-1	18	1,209	-	-	-	-	x	x	-	1	x	x	x	x	x	x	x	x	x	x	x	x	x	x	x	x	x	x	x	x
06 長者村2-1	3	33	2	x	2	x	x	x	-	-	x	x	x	x	x	x	x	x	x	x	x	x	x	x	x	x	x	x	x	x
401 中土佐町	9	x	98	3,448	52	1,995	x	x	x	10	x	x	x	x	x	x	x	x	x	x	x	x	x	x	x	x	x	x	x	x
01 久礼町	2	x	27	887	7	189	x	x	x	1	x	x	x	x	x	x	x	x	x	x	x	x	x	x	x	x	x	x	x	x
02 上ノ加江町	1	x	33	1,126	9	377	x	x	x	3	x	x	x	x	x	x	x	x	x	x	x	x	x	x	x	x	x	x	x	x
03 大野見村	6	x	38	1,435	36	1,429	x	x	x	6	x	x	x	x	x	x	x	x	x	x	x	x	x	x	x	x	x	x	x	x
402 佐川町	19	1,359	140	5,230	105	3,363	x	x	x	61	x	x	x	x	x	x	x	x	x	x	x	x	x	x	x	x	x	x	x	x
01 佐川町	3	159	33	953	23	458	x	x	x	16	x	x	x	x	x	x	x	x	x	x	x	x	x	x	x	x	x	x	x	x
02 尾川村2-1	-	-	6	x	5	139	x	x	x	4	x	x	x	x	x	x	x	x	x	x	x	x	x	x	x	x	x	x	x	x
03 斗賀野村	2	x	39	1,474	29	626	x	x	x	6	x	x	x	x	x	x	x	x	x	x	x	x	x	x	x	x	x	x	x	x

hCTV_05_99_151

3. 農作物

(1) 販売目的の作物の種類別作付(栽培)経営体数と作付(栽培)面積

地域等	野菜				菜				果				樹			
	作付(栽培)面積		作付(栽培)実経営体数		作付(栽培)面積		作付(栽培)経営体数		作付(栽培)面積		作付(栽培)経営体数		栽培面積		栽培経営体数	
	a	経営体数	a	経営体数	a	経営体数	a	経営体数	a	経営体数	a	経営体数	a	経営体数	a	経営体数
04 黒岩村2-1	1,079	51	2,396	38	2,029	x	x	27	1,429	x	x	-	-	-	-	-
05 加茂村2-1	x	11	x	10	111	x	x	8	245	x	x	-	-	-	-	-
403 越知町	3,803	85	7,108	84	7,033	x	x	37	2,212	x	x	-	-	-	-	-
01 越知町	x	14	x	14	588	x	x	9	282	x	x	-	-	-	-	-
02 大桐村	x	6	77	6	77	x	x	1	x	x	x	-	-	-	-	-
03 横畠村	x	52	5,991	52	5,952	x	x	6	203	x	x	-	-	-	-	-
04 尾川村2-2	x	3	120	3	x	x	x	1	x	x	x	-	-	-	-	-
05 明治村	x	7	x	6	193	x	x	14	671	x	x	-	-	-	-	-
06 長者村2-2	-	-	-	-	-	x	x	-	-	x	x	-	-	-	-	-
07 黒岩村2-2	x	3	104	3	x	x	x	6	x	x	x	-	-	-	-	-
405 樽原町	x	41	566	22	252	x	x	21	300	x	x	-	-	-	-	-
410 高村	1,431	49	1,616	35	837	x	x	23	583	x	x	3	10	3	10	10
01 日下村	x	33	1,027	26	438	x	x	10	202	x	x	3	10	3	10	10
02 能津村	x	7	x	5	282	x	x	13	381	x	x	-	-	-	-	-
03 加茂村2-2	-	9	x	4	117	x	x	-	-	x	x	-	-	-	-	-
411 津野町	2,857	102	1,827	66	1,192	x	x	36	x	x	x	4	x	4	x	x
01 東津野村	2,658	45	803	20	410	x	x	23	x	x	x	4	x	4	x	x
02 上半山村	x	24	517	21	462	x	x	4	112	x	x	-	-	-	-	-
03 下半山村	x	33	507	25	320	x	x	9	175	x	x	-	-	-	-	-
412 四万十町	3,694	421	16,474	292	11,748	x	x	105	x	x	x	4	x	4	x	x
01 窪川町	802	119	5,352	79	3,562	x	x	21	x	x	x	2	x	2	x	x
02 松葉川村	501	33	x	26	x	x	x	3	88	x	x	-	-	-	-	-
03 仁井田村	x	37	1,963	29	1,613	x	x	3	405	x	x	-	-	-	-	-
04 東又村	x	53	2,794	37	2,225	x	x	5	x	x	x	1	x	1	x	x
05 興津村	-	47	1,639	2	x	x	x	-	-	x	x	-	-	-	-	-
06 大正町	142	35	1,272	27	1,093	x	x	13	699	x	x	-	-	-	-	-
07 昭和村	490	44	x	42	759	x	x	29	2,119	x	x	-	-	-	-	-
08 十川村	471	53	652	50	606	x	x	31	x	x	x	1	x	1	x	x
424 大月町	x	54	3,830	41	3,340	x	x	23	x	x	x	1	x	1	x	x
01 大内町	x	43	x	32	3,287	x	x	18	x	x	x	1	x	1	x	x
02 月灘村	725	11	x	9	53	x	x	5	177	x	x	-	-	-	-	-
427 三原村	x	18	884	15	404	x	x	24	x	x	x	-	-	-	-	-
428 黒潮町	x	134	3,877	60	1,620	x	x	26	3,005	x	x	11	242	11	242	242
01 佐賀町	x	29	674	13	158	x	x	7	x	x	x	2	x	2	x	x
02 白田川村2-2	x	x	x	x	x	x	x	x	x	x	x	x	x	x	x	x
03 大方町2-1	x	83	2,591	40	1,352	x	x	13	2,326	x	x	4	101	4	101	101
04 白田川村2-1	x	x	x	x	x	x	x	x	x	x	x	x	x	x	x	x

hCTV_05_99_151

3. 農作物

(1) 販売目的の作物の種類別作付(栽培)経営体数と作付(栽培)面積

地域等	花き			花			木			その他(稲(飼料用)を含む)						
	作付(栽培)実経営体数	作付(栽培)面積	a	作付(栽培)経営体数	作付(栽培)面積	a	作付(栽培)経営体数	作付(栽培)面積	a	露地		施設		a		
										作付(栽培)経営体数	作付(栽培)面積	作付(栽培)経営体数	作付(栽培)面積	作付(栽培)経営体数	作付(栽培)面積	
39 高知県	614	22,834	309	10,576	369	12,258	572	79,852	537	78,091	60	1,761	60	1,761	60	1,761
201 高知市	163	5,436	72	1,728	108	3,708	27	1,944	19	1,630	12	314	12	314	12	314
01 (旭)	27	717	20	480	15	237	4	x	3	46	2	x	2	x	2	x
02 (中央)	2	x	1	x	2	x	1	x	-	-	1	x	-	-	1	x
03 (潮江)	2	x	2	x	-	-	2	x	2	x	2	x	2	x	2	x
04 (朝倉)	7	39	5	x	2	x	3	443	2	x	1	x	2	x	1	x
05 (鴨田)	3	x	1	x	3	19	1	x	1	x	-	-	1	x	-	-
06 (初月)	6	x	1	x	5	101	1	x	1	x	1	x	1	x	1	x
07 (秦)	1	x	1	x	-	-	-	-	-	-	-	-	-	-	-	-
08 (一宮)	4	x	4	x	-	-	-	-	-	-	-	-	-	-	-	-
09 (布師田)	3	22	2	x	1	x	-	-	-	-	-	-	-	-	-	-
10 (高須)	2	x	1	x	1	x	1	x	1	x	1	x	1	x	1	x
11 (五台山)	7	184	3	35	6	149	3	645	2	x	2	x	2	x	2	x
12 (三里)	33	x	1	x	33	1,722	-	-	-	-	-	-	-	-	-	-
13 (長浜)	8	x	1	x	8	382	-	-	-	-	-	-	-	-	-	-
14 大津村	3	36	1	x	2	x	-	-	-	-	-	-	-	-	-	-
15 介良村2-1	1	x	1	x	-	-	2	x	1	x	1	x	1	x	1	x
16 鏡村	17	x	16	537	1	x	-	-	-	-	-	-	-	-	-	-
17 土佐山村	6	185	4	86	3	99	2	x	2	x	2	x	2	x	2	x
18 森山村	-	-	-	-	-	-	-	-	-	-	-	-	-	-	-	-
19 弘岡上村	2	x	-	-	2	x	-	-	-	-	-	-	-	-	-	-
20 弘岡中村	2	x	1	x	1	x	-	-	-	-	-	-	-	-	-	-
21 弘岡下村	3	12	2	x	1	x	2	x	1	x	1	x	1	x	1	x
22 西分村	-	-	-	-	-	-	1	x	1	x	-	-	-	-	-	-
23 仁西村	1	x	-	-	1	x	2	x	1	x	1	x	1	x	1	x
24 諸木村	6	x	1	x	5	108	1	x	1	x	-	-	-	-	-	-
25 芳原村	10	x	1	x	9	321	1	x	-	-	1	x	-	-	1	x
26 秋山村	7	x	2	x	7	291	-	-	-	-	-	-	-	-	-	-
202 室戸市	11	x	8	350	5	x	1	x	1	x	-	-	-	-	-	-
01 室戸町	2	x	2	x	-	-	-	-	-	-	-	-	-	-	-	-
02 室戸岬町	x	x	x	x	x	x	x	x	x	x	x	x	x	x	x	x
03 佐喜浜町	x	x	x	x	x	x	x	x	x	x	x	x	x	x	x	x
04 吉良川町	8	575	5	x	5	x	1	x	1	x	-	-	-	-	-	-
05 羽根村	1	x	1	x	-	-	-	-	-	-	-	-	-	-	-	-
203 安芸市	14	1,564	5	936	12	628	19	2,024	18	x	2	x	18	x	2	x
01 安芸町	2	x	1	x	1	x	1	x	1	x	-	-	1	x	-	-
02 土居村	1	x	-	-	1	x	5	489	5	489	-	-	5	489	-	-
03 井ノ口村	5	x	1	x	5	362	5	844	5	844	-	-	5	844	-	-

hCTV_05_99_151

3. 農作物

(1) 販売目的の作物の種類別作付(栽培)経営体数と作付(栽培)面積

地域等	花き				花				木				その他(稲(飼料用)を含む)			
	作付(栽培)実経営体数		作付(栽培)面積		露地		施設		作付(栽培)実経営体数		作付(栽培)面積		露地		施設	
	経営体	a	経営体数	a	経営体数	a	経営体数	a	経営体数	a	経営体数	a	経営体数	a	経営体数	a
04 畑山村	-	-	-	-	-	-	-	-	-	-	-	-	-	-	-	-
05 川北村	3	751	1	x	x	2	x	x	6	541	6	x	x	1	x	x
06 伊尾木村	-	-	-	-	-	-	-	-	2	x	1	x	x	1	x	x
07 東川村	-	-	-	-	-	-	-	-	-	-	-	-	-	-	-	-
08 赤野村	3	x	2	x	x	3	179	-	-	-	-	-	-	-	-	-
09 西川村	-	-	-	-	-	-	-	-	-	-	-	-	-	-	-	-
204 南国市	44	1,387	29	800	19	587	45	7,971	42	7,738	7	233	x	x	x	x
01 後免町	x	x	x	x	x	x	x	x	x	x	x	x	x	x	x	x
02 上倉村	7	x	7	x	-	-	1	x	1	x	-	-	-	-	-	-
03 瓶岩村	4	x	4	x	-	-	3	31	3	31	-	-	-	-	-	-
04 久礼田村	3	32	2	x	x	1	x	3	1,112	2	x	1	x	x	x	x
05 国府村	1	x	1	x	-	-	-	-	-	-	-	-	-	-	-	-
06 長岡村	8	x	5	x	4	136	12	x	11	1,654	1	x	x	x	x	x
07 大篠村	1	x	-	-	1	x	4	x	4	x	-	-	-	-	-	-
08 三和村	2	x	2	x	-	-	6	333	6	x	1	x	x	x	x	x
09 稲生村	1	x	-	-	1	x	-	-	-	-	-	-	-	-	-	-
10 十市村	3	x	1	x	3	308	3	x	3	109	1	x	x	x	x	x
11 日章村	-	-	-	-	-	-	2	x	2	x	-	-	-	-	-	-
12 前浜村	1	x	-	-	1	x	2	x	1	x	2	x	x	x	x	x
13 岡豊村	8	x	5	x	4	52	2	x	2	x	-	-	-	-	-	-
14 野田村	-	-	-	-	-	-	2	x	2	x	-	-	-	-	-	-
15 岩村2-1	5	x	2	x	4	52	5	1,487	5	x	1	x	x	x	x	x
16 介良村2-2	x	x	x	x	x	x	x	x	x	x	x	x	x	x	x	x
205 土佐市	47	x	8	x	43	1,494	5	x	5	x	-	-	-	-	-	-
01 高岡町	5	x	1	x	4	205	1	x	1	x	-	-	-	-	-	-
02 戸波村	6	x	3	x	5	97	2	x	2	x	-	-	-	-	-	-
03 北原村	15	428	3	93	14	335	-	-	-	-	-	-	-	-	-	-
04 波介村	5	214	-	-	5	214	-	-	-	-	-	-	-	-	-	-
05 蓮池村	-	-	-	-	-	-	-	-	-	-	-	-	-	-	-	-
06 高石村	12	x	1	x	11	511	2	x	2	x	-	-	-	-	-	-
07 宇佐町	1	x	-	-	1	x	-	-	-	-	-	-	-	-	-	-
08 新居村	3	x	-	-	3	x	-	-	-	-	-	-	-	-	-	-
206 須崎市	36	996	7	211	31	785	4	1,566	2	x	2	x	x	x	x	x
01 須崎町	14	x	2	x	14	440	-	-	-	-	-	-	-	-	-	-
02 浦ノ内村	8	x	-	-	8	x	3	x	1	x	2	x	x	x	x	x
03 多ノ郷村	8	165	-	-	8	165	1	x	1	x	-	-	-	-	-	-
04 吾桑村	2	x	1	x	1	x	-	-	-	-	-	-	-	-	-	-
05 上分村	4	x	4	84	-	-	-	-	-	-	-	-	-	-	-	-

3. 農作物

(1) 販売目的の作物の種類別作付(栽培)経営体数と作付(栽培)面積

地域等	花			き			類			木			その他(稲(飼料用)を含む)					
	作付(栽培)実経営体数	作付(栽培)面積	a	作付(栽培)経営体数	作付(栽培)面積	a	作付(栽培)経営体数	作付(栽培)面積	a	作付(栽培)経営体数	作付(栽培)面積	a	露地		施設			
													作付(栽培)経営体数	作付(栽培)面積	作付(栽培)経営体数	作付(栽培)面積		
	経営体	a	経営体	a	経営体	a	経営体	a	経営体	a	経営体	a	経営体	a	経営体	a		
208 宿毛市	2	x	1	x	2	x	79	13,422	78	x	2	x						
01 宿毛町	-	-	-	-	-	-	31	3,635	31	x	1	x						
02 小筑紫村	-	-	-	-	-	-	13	x	12	1,484	1	x						
03 橋上村	1	x	1	x	1	x	4	340	4	340	-	-						
04 山奈村	-	-	-	-	-	-	23	x	23	x	-	-						
05 平田村	1	x	-	-	1	x	8	2,844	8	2,844	-	-						
06 沖ノ島村	-	-	-	-	-	-	-	-	-	-	-	-						
209 土佐清水市	2	x	1	x	1	x	47	x	47	x	-	-						
01 清水町	2	x	1	x	1	x	10	749	10	749	-	-						
02 三崎町	-	-	-	-	-	-	10	x	10	x	-	-						
03 伊豆田村	-	-	-	-	-	-	19	4,178	19	4,178	-	-						
04 下川口村	-	-	-	-	-	-	8	2,020	8	2,020	-	-						
210 四万十市	4	x	3	53	1	x	60	10,744	58	10,708	3	36						
01 中村町	x	x	x	x	x	x	x	x	x	x	x	x						
02 下田町	1	x	1	x	-	-	-	-	-	-	-	-						
03 東山村	1	x	1	x	-	-	2	x	2	x	-	-						
04 藏岡村	-	-	-	-	-	-	4	x	4	x	-	-						
05 富山村	1	x	1	x	-	-	5	x	5	x	-	-						
06 大川筋村	-	-	-	-	-	-	2	x	2	x	-	-						
07 後川村	1	x	-	-	1	x	5	447	5	447	-	-						
08 八束村	-	-	-	-	-	-	2	x	2	x	-	-						
09 中筋村	-	-	-	-	-	-	4	2,820	4	2,820	-	-						
10 東中筋村	-	-	-	-	-	-	12	3,138	12	3,138	-	-						
11 具同村	-	-	-	-	-	-	8	x	8	x	1	x						
12 大方町2-2	x	x	x	x	x	x	x	x	x	x	x	x						
13 江川崎村	-	-	-	-	-	-	5	211	5	211	-	-						
14 津大村	-	-	-	-	-	-	11	x	9	434	2	x						
211 香南市	64	2,247	31	836	43	1,411	26	5,124	23	4,539	4	585						
01 赤岡町	-	-	-	-	-	-	3	345	2	x	1	x						
02 岸本町	-	-	-	-	-	-	2	x	2	x	-	-						
03 徳王子村	1	x	1	x	-	-	3	560	1	x	2	x						
04 山南村	4	x	3	66	1	x	2	x	2	x	-	-						
05 山北村	1	x	1	x	-	-	-	-	-	-	-	-						
06 東川村3-1	-	-	-	-	-	-	-	-	-	-	-	-						
07 西川村2-1	-	-	-	-	-	-	2	x	2	x	-	-						
08 野市町	4	x	2	x	3	85	7	x	7	x	-	-						
09 香宗村	11	x	1	x	10	446	3	x	3	394	1	x						
10 富家村	9	x	1	x	9	231	1	x	1	x	-	-						

hCTV_05_99_151

3. 農作物

(1) 販売目的の作物の種類別作付(栽培)経営体数と作付(栽培)面積

地域等	花き				花				木				その他(稲(飼料用)を含む)			
	作付(栽培)実経営体数		作付(栽培)面積		作付(栽培)実経営体数		作付(栽培)面積		作付(栽培)実経営体数		作付(栽培)面積		作付(栽培)実経営体数		作付(栽培)面積	
	a	経営体数	a	経営体数	a	経営体数	a	経営体数	a	経営体数	a	経営体数	a	経営体数	a	経営体数
	作付(栽培)実経営体数	作付(栽培)面積	作付(栽培)実経営体数	作付(栽培)面積	作付(栽培)実経営体数	作付(栽培)面積	作付(栽培)実経営体数	作付(栽培)面積	作付(栽培)実経営体数	作付(栽培)面積	作付(栽培)実経営体数	作付(栽培)面積	作付(栽培)実経営体数	作付(栽培)面積	作付(栽培)実経営体数	作付(栽培)面積
11 佐古村2-1	10	x	2	x	10	x	353	-	-	-	-	-	-	-	-	-
12 夜須町	17	x	14	x	9	x	259	1	x	1	x	1	x	-	-	-
13 東川村3-2	4	x	4	x	-	-	-	1	x	1	x	1	x	-	-	-
14 吉川村	3	55	2	x	1	x	x	1	x	1	x	1	x	-	-	-
212 香美市	34	x	26	877	11	x	x	24	1,302	22	1,194	6	108	-	-	-
01 山田町	3	90	3	90	-	-	-	3	440	3	440	-	-	-	-	-
02 大楠植村	3	x	3	104	1	x	x	-	-	-	-	-	-	-	-	-
03 明治村	3	51	1	x	2	x	x	4	245	4	245	-	-	-	-	-
04 片地村	3	68	2	x	1	x	x	4	x	2	x	3	92	-	-	-
05 佐岡村	-	-	-	-	-	-	-	2	x	2	x	-	-	-	-	-
06 新改村	2	x	2	x	2	x	x	2	x	2	x	-	-	-	-	-
07 佐古村2-2	-	-	-	-	-	-	-	3	x	3	28	1	x	-	-	-
08 天坪村2-2	1	x	1	x	-	-	-	-	-	-	-	-	-	-	-	-
09 岩村2-2	2	x	1	x	1	x	x	-	-	-	-	-	-	-	-	-
10 曉震村2-2	-	-	-	-	-	-	-	-	-	-	-	-	-	-	-	-
11 美良布町	5	126	3	x	2	x	x	3	x	3	38	2	x	-	-	-
12 曉震村2-1	-	-	-	-	-	-	-	-	-	-	-	-	-	-	-	-
13 西川村2-2	-	-	-	-	-	-	-	1	x	1	x	-	-	-	-	-
14 在所村	4	43	2	x	2	x	x	1	x	1	x	-	-	-	-	-
15 槇山村	5	x	5	x	-	-	-	-	-	-	-	-	-	-	-	-
16 上韮生村	3	66	3	66	-	-	-	1	x	1	x	-	-	-	-	-
301 東洋町	-	-	-	-	-	-	-	8	x	8	x	-	-	-	-	-
01 野根町	-	-	-	-	-	-	-	7	x	7	2,057	-	-	-	-	-
02 甲浦町	-	-	-	-	-	-	-	1	x	1	x	-	-	-	-	-
302 奈半利町	-	-	-	-	-	-	-	5	x	5	x	-	-	-	-	-
303 田野町	-	-	-	-	-	-	-	3	39	3	39	-	-	-	-	-
304 安田町	8	x	8	161	2	x	x	-	-	-	-	-	-	-	-	-
305 北川村	2	x	1	x	1	x	x	4	120	4	120	-	-	-	-	-
306 馬路村	-	-	-	-	-	-	-	-	-	-	-	-	-	-	-	-
307 芸西村	39	x	18	352	28	x	x	7	x	5	123	2	x	-	-	-
01 和食村	16	x	9	116	9	x	x	5	x	4	x	1	x	-	-	-
02 馬ノ上村	3	125	3	x	1	x	x	-	-	-	-	-	-	-	-	-
03 西分村	20	613	6	x	18	x	x	2	x	1	x	1	x	-	-	-
04 東川村3-3	-	-	-	-	-	-	-	-	-	-	-	-	-	-	-	-
341 本山町	7	x	4	14	4	x	x	8	x	8	386	1	x	-	-	-
01 本山町	7	x	4	14	4	x	x	7	x	7	x	1	x	-	-	-
02 吉野村2-1	-	-	-	-	-	-	-	1	x	1	x	-	-	-	-	-

3. 農作物

(1) 販売目的の作物の種類別作付(栽培)経営体数と作付(栽培)面積

地域等	花				き				類				木				その他(稲(飼料用)を含む)			
	作付(栽培)実経営体数		作付(栽培)面積		作付(栽培)実経営体数		作付(栽培)面積		作付(栽培)実経営体数		作付(栽培)面積		作付(栽培)実経営体数		作付(栽培)面積		作付(栽培)実経営体数		作付(栽培)面積	
	経営体	a	経営体	a	経営体	a	経営体	a	経営体	a	経営体	a	経営体	a	経営体	a	経営体	a	経営体	a
	経営体	a	経営体	a	経営体	a	経営体	a	経営体	a	経営体	a	経営体	a	経営体	a	経営体	a	経営体	a
344 大豊町	6	74	5	x	2	x	11	470	11	470	11	470	-	-	-	-	-	-	-	-
01 東豊永村	-	-	-	-	-	-	11	470	11	470	-	-	-	-	-	-	-	-	-	-
02 西豊永村	-	-	-	-	-	-	-	-	-	-	-	-	-	-	-	-	-	-	-	-
03 大杉村	6	74	5	x	2	x	-	-	-	-	-	-	-	-	-	-	-	-	-	-
04 天坪村2-1	-	-	-	-	-	-	-	-	-	-	-	-	-	-	-	-	-	-	-	-
363 土佐町	4	430	3	215	3	215	9	313	9	313	9	313	1	x	1	x	1	x	1	x
01 森村	3	x	2	x	3	215	7	208	7	208	7	208	1	x	1	x	1	x	1	x
02 地藏寺村	1	x	1	x	-	-	2	x	2	x	2	x	-	-	-	-	-	-	-	-
03 田井村	x	x	x	x	x	x	x	x	x	x	x	x	x	x	x	x	x	x	x	x
04 吉野村2-2	x	x	x	x	x	x	x	x	x	x	x	x	x	x	x	x	x	x	x	x
364 大川村	1	x	-	-	1	x	-	-	-	-	-	-	-	-	-	-	-	-	-	-
386 いの町	5	27	5	27	-	-	8	x	8	x	8	x	-	-	-	-	-	-	-	-
01 伊野町	2	x	2	x	-	-	1	x	1	x	1	x	-	-	-	-	-	-	-	-
02 八田村	-	-	-	-	-	-	-	-	-	-	-	-	-	-	-	-	-	-	-	-
03 宇治村	1	x	1	x	-	-	4	x	4	x	4	x	-	-	-	-	-	-	-	-
04 川内村	-	-	-	-	-	-	-	-	-	-	-	-	-	-	-	-	-	-	-	-
05 神谷村	-	-	-	-	-	-	-	-	-	-	-	-	-	-	-	-	-	-	-	-
06 三瀬村	x	x	x	x	x	x	x	x	x	x	x	x	x	x	x	x	x	x	x	x
07 小川村	1	x	1	x	-	-	1	x	1	x	1	x	-	-	-	-	-	-	-	-
08 清水村	-	-	-	-	-	-	-	-	-	-	-	-	-	-	-	-	-	-	-	-
09 上八川村	1	x	1	x	-	-	2	x	2	x	2	x	-	-	-	-	-	-	-	-
10 下八川村	-	-	-	-	-	-	-	-	-	-	-	-	-	-	-	-	-	-	-	-
11 本川村	x	x	x	x	x	x	x	x	x	x	x	x	x	x	x	x	x	x	x	x
387 仁淀川町	16	x	15	679	1	x	13	x	12	x	12	360	1	x	1	x	1	x	1	x
01 池川町	2	x	2	x	-	-	1	x	1	x	1	x	-	-	-	-	-	-	-	-
02 大崎村	-	-	-	-	-	-	2	x	2	x	2	x	1	x	1	x	1	x	1	x
03 名野川村	1	x	1	x	-	-	-	-	-	-	-	-	-	-	-	-	-	-	-	-
04 別府村2-2	-	-	-	-	-	-	-	-	-	-	-	-	-	-	-	-	-	-	-	-
05 別府村2-1	11	x	10	383	1	x	9	265	9	265	9	265	-	-	-	-	-	-	-	-
06 長者村2-1	2	x	2	x	-	-	1	x	1	x	1	x	-	-	-	-	-	-	-	-
401 中土佐町	15	623	13	495	3	128	6	x	6	x	6	x	-	-	-	-	-	-	-	-
01 久礼町	1	x	1	x	1	x	2	x	2	x	2	x	-	-	-	-	-	-	-	-
02 上ノ加江町	5	x	3	x	2	x	3	150	3	150	3	150	-	-	-	-	-	-	-	-
03 大野見村	9	392	9	392	-	-	1	x	1	x	1	x	-	-	-	-	-	-	-	-
402 佐川町	10	x	4	64	7	x	18	x	18	x	18	1,409	2	x	2	x	2	x	2	x
01 佐川町	4	70	3	x	1	x	8	x	8	x	8	708	2	x	2	x	2	x	2	x
02 尾川村2-1	-	-	-	-	-	-	-	-	-	-	-	-	-	-	-	-	-	-	-	-
03 斗賀野村	1	x	-	-	1	x	1	x	1	x	1	x	-	-	-	-	-	-	-	-

hCTV_05_99_151

3. 農作物

(1) 販売目的の作物の種類別作付(栽培)経営体数と作付(栽培)面積

地域等	花き			花			木			その他(稲(飼料用)を含む)					
	作付(栽培)実経営体数	作付(栽培)面積	a	作付(栽培)経営体数	作付(栽培)面積	a	作付(栽培)経営体数	作付(栽培)面積	a	露地		施設			
										作付(栽培)経営体数	作付(栽培)面積	作付(栽培)経営体数	作付(栽培)面積		
	経営体	a	経営体	a	経営体	a	経営体	a	経営体	a	経営体	a	経営体	a	
04 黒岩村2-1	4	82	1	x	4	x	8	643	8	643	-	-	-	-	
05 加茂村2-1	1	x	-	-	1	x	1	x	1	x	-	-	-	-	
403 越知町	-	-	-	-	-	-	5	x	4	81	1	-	-	-	
01 越知町	-	-	-	-	-	-	1	x	1	x	-	-	-	-	
02 大桐村	-	-	-	-	-	-	-	-	-	-	-	-	-	-	
03 横畠村	-	-	-	-	-	-	1	x	-	-	1	-	-	-	
04 尾川村2-2	-	-	-	-	-	-	-	-	-	-	-	-	-	-	
05 明治村	-	-	-	-	-	-	2	x	2	x	-	-	-	-	
06 長者村2-2	-	-	-	-	-	-	-	-	-	-	-	-	-	-	
07 黒岩村2-2	-	-	-	-	-	-	1	x	1	x	-	-	-	-	
405 檜原町	5	x	5	x	-	-	11	204	11	x	2	-	-	-	
410 日高村	5	x	3	40	2	x	1	x	1	x	-	-	-	-	
01 日下村	4	x	3	40	1	x	1	x	1	x	-	-	-	-	
02 能津村	-	-	-	-	-	-	-	-	-	-	-	-	-	-	
03 加茂村2-2	1	x	-	-	1	x	-	-	-	-	-	-	-	-	
411 津野町	26	x	22	936	4	x	3	25	3	25	-	-	-	-	
01 東津野村	7	x	5	201	2	x	2	x	2	x	-	-	-	-	
02 上半山村	12	x	11	698	1	x	-	-	-	-	-	-	-	-	
03 下半山村	7	x	6	37	1	x	1	x	1	x	-	-	-	-	
412 四万十町	15	662	6	198	11	464	56	9,415	54	9,309	4	-	-	106	
01 窪川町	6	253	2	x	5	x	7	x	7	x	-	-	-	-	
02 松葉川村	2	x	1	x	1	x	7	x	7	x	-	-	-	-	
03 仁井田村	1	x	1	x	-	-	5	498	5	498	-	-	-	-	
04 東又村	-	-	-	-	-	-	21	6,992	20	x	2	-	-	-	
05 興津村	-	-	-	-	-	-	5	335	5	335	-	-	-	-	
06 大正町	5	x	1	x	5	212	5	241	5	x	1	-	-	-	
07 昭和村	1	x	1	x	-	-	4	x	3	96	1	-	-	-	
08 十川村	-	-	-	-	-	-	2	x	2	x	-	-	-	-	
424 大月町	1	x	1	x	-	-	12	x	10	1,177	2	-	-	-	
01 大内町	1	x	1	x	-	-	9	1,021	8	x	1	-	-	-	
02 月灘村	-	-	-	-	-	-	3	x	2	x	1	-	-	-	
427 三原村	-	-	-	-	-	-	15	2,919	15	2,919	-	-	-	-	
428 黒潮町	28	898	5	87	24	811	32	3,230	27	3,175	6	-	-	55	
01 佐賀町	-	-	-	-	-	-	10	x	8	x	3	-	-	44	
02 白田川村2-2	x	x	x	x	x	x	x	x	x	x	x	-	-	x	
03 大方町2-1	26	885	3	74	24	811	17	1,688	15	1,688	2	-	-	x	
04 白田川村2-1	x	x	x	x	x	x	x	x	x	x	x	-	-	x	

3. 農作物
 (2) 販売目的の稲・麦・雑穀の作物別作付経営体数と作付面積

地域等	水稲(食用)			陸稲(食用)			稲(飼料用)			小			麦		
	作付 経営体数	作付面積	作付 経営体数	作付 経営体数	作付面積	作付 経営体数	作付 経営体数	作付面積	作付 経営体数	作付 経営体数	作付面積	作付 経営体数	作付 経営体数	作付面積	
	a	a	a	a	a	a	a	a	a	a	a	a	a	a	
39 高知県	6,990	683,304	-	386	72,225	21	625	6	127	-	-	-	-	-	
201 高知市	772	91,173	-	8	1,004	3	52	-	-	-	-	-	-	-	
01 (旭)	36	2,307	-	-	-	1	x	-	-	-	-	-	-	-	
02 (中央)	14	2,782	-	-	-	-	-	-	-	-	-	-	-	-	
03 (潮江)	12	1,523	-	-	-	1	x	-	-	-	-	-	-	-	
04 (朝倉)	64	8,611	-	-	-	-	-	-	-	-	-	-	-	-	
05 (鴨田)	12	1,467	-	-	-	-	-	-	-	-	-	-	-	-	
06 (初月)	17	1,644	-	-	-	-	-	-	-	-	-	-	-	-	
07 (秦)	12	1,317	-	-	-	-	-	-	-	-	-	-	-	-	
08 (一宮)	38	4,463	-	-	-	-	-	-	-	-	-	-	-	-	
09 (布師田)	37	6,718	-	-	-	-	-	-	-	-	-	-	-	-	
10 (高須)	39	9,983	-	1	x	-	-	-	-	-	-	-	-	-	
11 (五台山)	42	10,349	-	2	x	-	-	-	-	-	-	-	-	-	
12 (三里)	11	449	-	-	-	-	-	-	-	-	-	-	-	-	
13 (長浜)	11	1,046	-	-	-	-	-	-	-	-	-	-	-	-	
14 大津村	40	7,214	-	-	-	-	-	-	-	-	-	-	-	-	
15 介良村2-1	37	5,340	-	1	x	-	-	-	-	-	-	-	-	-	
16 鏡村	32	2,387	-	-	-	1	x	-	-	-	-	-	-	-	
17 土佐山村	20	1,671	-	-	-	-	-	-	-	-	-	-	-	-	
18 森山村	31	2,350	-	-	-	-	-	-	-	-	-	-	-	-	
19 弘岡上村	27	1,906	-	-	-	-	-	-	-	-	-	-	-	-	
20 弘岡中村	21	1,371	-	-	-	-	-	-	-	-	-	-	-	-	
21 弘岡下村	42	2,243	-	1	x	-	-	-	-	-	-	-	-	-	
22 西分村	27	2,435	-	1	x	-	-	-	-	-	-	-	-	-	
23 仁西村	18	1,238	-	1	x	-	-	-	-	-	-	-	-	-	
24 諸木村	90	7,262	-	1	x	-	-	-	-	-	-	-	-	-	
25 芳原村	8	409	-	-	-	-	-	-	-	-	-	-	-	-	
26 秋山村	34	2,688	-	-	-	-	-	-	-	-	-	-	-	-	
202 室戸市	134	6,663	-	1	x	-	-	-	-	-	-	-	-	-	
01 室戸町	21	1,273	-	-	-	-	-	-	-	-	-	-	-	-	
02 室戸岬町	x	x	x	x	x	x	x	x	x	x	x	x	x	x	
03 佐喜浜町	x	x	x	x	x	x	x	x	x	x	x	x	x	x	
04 吉良川町	59	2,351	-	-	-	1	x	-	-	-	-	-	-	-	
05 羽根村	41	1,653	-	-	-	-	-	-	-	-	-	-	-	-	
203 安芸市	285	18,457	-	17	1,898	-	-	-	-	-	-	-	-	-	
01 安芸町	31	1,394	-	1	x	-	-	-	-	-	-	-	-	-	
02 土居村	57	4,665	-	5	489	-	-	-	-	-	-	-	-	-	
03 井ノ口村	68	5,379	-	5	844	-	-	-	-	-	-	-	-	-	

hCTV_05_99_152

3. 農作物

(2) 販売目的の稲・麦・雑穀の作物別作付経営体数と作付面積

地域等	水稲(食用)			陸稲(食用)			稲(飼料用)			小			麦				
	作付 経営体数	作付面積	経営体数	作付 経営体数	作付面積	経営体数	作付 経営体数	作付面積	経営体数	作付 経営体数	作付面積	経営体数	作付 経営体数	作付面積	経営体数	作付 経営体数	作付面積
	a	a	経営体	a	a	経営体	a	a	経営体	a	a	経営体	a	a	経営体	a	a
04 畑山村	3	128	-	-	-	-	-	-	-	-	-	-	-	-	-	-	-
05 川北村	74	5,164	-	-	5	450	-	-	-	-	-	-	-	-	-	-	-
06 伊尾木村	27	947	-	-	1	x	-	-	-	-	-	-	-	-	-	-	-
07 東川村	12	358	-	-	-	-	-	-	-	-	-	-	-	-	-	-	-
08 赤野村	13	422	-	-	-	-	-	-	-	-	-	-	-	-	-	-	-
09 西川村	-	-	-	-	-	-	-	-	-	-	-	-	-	-	-	-	-
204 南国市	645	93,314	-	-	31	7,579	1	x	x	1	x	x	1	x	x	x	x
01 後免町	x	x	x	x	x	x	x	x	x	x	x	x	x	x	x	x	x
02 上倉村	12	1,887	-	-	-	-	-	-	-	-	-	-	-	-	-	-	-
03 瓶岩村	14	2,187	-	-	-	-	-	-	-	-	-	-	-	-	-	-	-
04 久礼田村	26	3,104	-	-	2	x	-	-	-	-	-	-	-	-	-	-	-
05 国府村	21	4,280	-	-	-	-	-	-	-	-	-	-	-	-	-	-	-
06 長岡村	91	9,994	-	-	8	1,625	-	-	-	-	-	-	-	-	-	-	-
07 大篠村	81	11,225	-	-	3	166	-	-	-	-	-	-	-	-	-	-	-
08 三和村	93	16,427	-	-	5	302	-	-	-	-	-	-	-	-	-	-	-
09 稲生村	29	3,833	-	-	-	-	-	-	-	-	-	-	-	-	-	-	-
10 十市村	25	3,517	-	-	3	109	-	-	-	-	-	-	-	-	-	-	-
11 日章村	96	11,720	-	-	2	x	1	x	1	x	1	x	1	x	1	x	x
12 前浜村	19	3,462	-	-	1	x	-	-	-	-	-	-	-	-	-	-	-
13 岡豊村	55	7,182	-	-	2	x	-	-	-	-	-	-	-	-	-	-	-
14 野田村	22	4,772	-	-	2	x	-	-	-	-	-	-	-	-	-	-	-
15 岩村2-1	51	9,132	-	-	3	1,370	-	-	-	-	-	-	-	-	-	-	-
16 介良村2-2	x	x	x	x	x	x	x	x	x	x	x	x	x	x	x	x	x
205 土佐市	153	13,292	-	-	2	x	2	x	2	x	2	x	2	x	2	x	x
01 高岡町	41	2,985	-	-	-	-	-	-	-	-	-	-	-	-	-	-	-
02 戸波村	30	2,161	-	-	1	x	1	x	1	x	1	x	1	x	1	x	x
03 北原村	13	866	-	-	-	-	-	-	-	-	-	-	-	-	-	-	-
04 波介村	35	5,386	-	-	-	-	-	-	-	-	-	-	-	-	-	-	-
05 蓮池村	14	1,270	-	-	-	-	-	-	-	-	-	-	-	-	-	-	-
06 高石村	15	462	-	-	1	x	1	x	1	x	1	x	1	x	1	x	x
07 宇佐町	-	-	-	-	-	-	-	-	-	-	-	-	-	-	-	-	-
08 新居村	5	162	-	-	-	-	-	-	-	-	-	-	-	-	-	-	-
206 須崎市	196	10,156	-	-	2	x	-	-	-	-	-	-	-	-	-	-	-
01 須崎町	76	3,969	-	-	-	-	-	-	-	-	-	-	-	-	-	-	-
02 浦ノ内村	29	2,034	-	-	1	x	-	-	-	-	-	-	-	-	-	-	-
03 多ノ郷村	41	2,160	-	-	1	x	-	-	-	-	-	-	-	-	-	-	-
04 吾桑村	17	720	-	-	-	-	-	-	-	-	-	-	-	-	-	-	-
05 上分村	33	1,273	-	-	-	-	-	-	-	-	-	-	-	-	-	-	-

3. 農作物

(2) 販売目的の稲・麦・雑穀の作物別作付経営体数と作付面積

地域等	水稲(食用)		陸稲(食用)		稲(飼料用)		小		麦	
	作付 経営体数	作付面積	作付 経営体数	作付面積	作付 経営体数	作付面積	作付 経営体数	作付面積	うち、 作付	田で作付 面積
	a	a	a	a	a	a	a	a	経営体 数	経営体 数
208 宿毛市	208	32,901	-	-	76	13,393	-	-	-	-
01 宿毛町	96	10,529	-	-	30	3,633	-	-	-	-
02 小筑紫村	30	5,222	-	-	12	1,484	-	-	-	-
03 橋上村	21	1,910	-	-	4	340	-	-	-	-
04 山奈村	40	9,741	-	-	22	5,092	-	-	-	-
05 平田村	21	5,499	-	-	8	2,844	-	-	-	-
06 沖ノ島村	-	-	-	-	-	-	-	-	-	-
209 土佐清水市	100	10,536	-	-	47	10,778	-	-	-	-
01 清水町	16	1,559	-	-	10	749	-	-	-	-
02 三崎町	33	3,124	-	-	10	3,831	-	-	-	-
03 伊豆田村	27	2,327	-	-	19	4,178	-	-	-	-
04 下川口村	24	3,526	-	-	8	2,020	-	-	-	-
210 四万十市	506	62,002	-	-	49	10,394	-	-	-	-
01 中村町	x	x	x	x	x	x	x	x	x	x
02 下田町	12	803	-	-	-	-	-	-	-	-
03 東山村	38	5,071	-	-	2	x	-	-	-	-
04 藏岡村	57	9,528	-	-	3	405	-	-	-	-
05 富山村	31	1,482	-	-	1	x	-	-	-	-
06 大川筋村	20	1,503	-	-	2	x	-	-	-	-
07 後川村	50	9,369	-	-	5	447	-	-	-	-
08 八束村	43	6,927	-	-	-	-	-	-	-	-
09 中筋村	19	6,212	-	-	4	2,820	-	-	-	-
10 東中筋村	31	8,644	-	-	12	3,138	-	-	-	-
11 具同村	24	2,226	-	-	6	2,193	-	-	-	-
12 大方町 2-2	x	x	x	x	x	x	x	x	x	x
13 江川崎村	47	1,840	-	-	5	211	-	-	-	-
14 津大村	125	7,602	-	-	9	434	-	-	-	-
211 香南市	501	46,390	-	-	17	4,095	1	x	-	-
01 赤岡町	13	2,054	-	-	2	x	-	-	-	-
02 岸本町	12	2,264	-	-	2	x	-	-	-	-
03 徳王子村	53	4,761	-	-	1	x	-	-	-	-
04 山南村	36	1,550	-	-	2	x	-	-	-	-
05 山北村	36	1,822	-	-	-	-	-	-	-	-
06 東川村 3-1	8	291	-	-	-	-	-	-	-	-
07 西川村 2-1	14	463	-	-	2	x	-	-	-	-
08 野市町	128	9,762	-	-	6	3,254	-	-	-	-
09 香宗村	32	6,752	-	-	1	x	-	-	-	-
10 富家村	30	1,990	-	-	-	-	-	-	-	-

hCTV_05_99_152

3. 農作物
(2) 販売目的の稲・麦・雑穀の作物別作付経営体数と作付面積

地域等	水稲(食用)		陸稲(食用)		稲(飼料用)		小		麦		
	作付 経営体数	作付面積	作付 経営体数	作付面積	作付 経営体数	作付面積	作付 経営体数	作付面積	うち、 作付 経営体数	田で作付 作付面積	
	a	a	a	a	a	a	a	a	経営体	a	
11 佐古村 2-1	51	2,273	-	-	-	-	-	-	-	-	-
12 夜須町	44	7,281	-	-	1	x	1	x	-	-	
13 東川村 3-2	-	-	-	-	-	-	-	-	-	-	
14 吉川村	44	5,127	-	-	-	-	-	-	-	-	
212 香美市	445	31,706	-	-	7	830	4	17	1	x	
01 山田町	29	5,708	-	-	3	440	-	-	-	-	
02 大楠植村	30	2,214	-	-	-	-	-	-	-	-	
03 明治村	42	2,079	-	-	2	x	-	-	-	-	
04 片地村	60	3,321	-	-	-	-	2	x	1	x	
05 佐岡村	31	1,377	-	-	1	x	-	-	-	-	
06 新改村	39	3,171	-	-	1	x	-	-	-	-	
07 佐古村 2-2	17	829	-	-	-	-	-	-	-	-	
08 天坪村 2-2	2	x	-	-	-	-	-	-	-	-	
09 岩村 2-2	34	3,321	-	-	-	-	-	-	-	-	
10 晴霞村 2-2	-	-	-	-	-	-	-	-	-	-	
11 美良布町	62	4,256	-	-	-	-	-	-	-	-	
12 晴霞村 2-1	22	934	-	-	-	-	-	-	-	-	
13 西川村 2-2	10	670	-	-	-	-	-	-	-	-	
14 在所村	50	2,935	-	-	-	-	2	x	-	-	
15 槇山村	6	x	-	-	-	-	-	-	-	-	
16 上韮生村	11	557	-	-	-	-	-	-	-	-	
301 東洋町	18	4,713	-	-	7	2,057	-	-	-	-	
01 野根町	11	3,883	-	-	7	2,057	-	-	-	-	
02 甲浦町	7	830	-	-	-	-	-	-	-	-	
302 奈半利町	72	4,687	-	-	3	166	-	-	-	-	
303 田野町	70	4,019	-	-	2	x	-	-	-	-	
304 安田町	159	5,540	-	-	-	-	-	-	-	-	
305 北川村	42	1,520	-	-	4	120	-	-	-	-	
306 馬路村	12	233	-	-	-	-	-	-	-	-	
307 芸西村	113	4,904	-	-	-	-	-	-	-	-	
01 和食村	59	2,023	-	-	-	-	-	-	-	-	
02 馬ノ上村	19	906	-	-	-	-	-	-	-	-	
03 西分村	35	1,975	-	-	-	-	-	-	-	-	
04 東川村 3-3	-	-	-	-	-	-	-	-	-	-	
341 本山町	101	12,114	-	-	4	263	1	x	-	-	
01 本山町	90	11,486	-	-	4	263	1	x	-	-	
02 吉野村 2-1	11	628	-	-	-	-	-	-	-	-	

hCTV_05_99_152

3. 農作物

(2) 販売目的の稲・麦・雑穀の作物別作付経営体数と作付面積

地域等	水稲(食用)			陸稲(食用)			稲(飼料用)			小			麦		
	作付 経営体数	作付面積	経営体数	作付 経営体数	作付面積	経営体数	作付 経営体数	作付面積	経営体数	作付 経営体数	作付面積	経営体数	うち、 経営体数	田で作付 作付面積	
	a	a	a	a	a	a	a	a	a	a	a	a	a	a	
344 大豊町	59	2,776	-	-	-	-	1	x	-	-	-	-	-	-	
01 東豊永村	16	440	-	-	-	-	-	-	-	-	-	-	-	-	
02 西豊永村	11	795	-	-	-	-	-	-	-	-	-	-	-	-	
03 大杉村	32	1,541	-	-	-	1	x	-	-	-	-	-	-	-	
04 天坪村2-1	-	-	-	-	-	-	-	-	-	-	-	-	-	-	
363 土佐町	199	17,983	-	-	2	x	-	-	-	-	-	-	-	-	
01 森村	109	10,773	-	-	2	x	-	-	-	-	-	-	-	-	
02 地藏寺村	55	4,303	-	-	-	-	-	-	-	-	-	-	-	-	
03 田井村	x	x	x	x	x	x	x	x	x	x	x	x	x	x	
04 吉野村2-2	x	x	x	x	x	x	x	x	x	x	x	x	x	x	
364 大川村	5	153	-	-	-	-	-	-	-	-	-	-	-	-	
386 いの町	130	7,290	-	-	1	x	3	x	4	x	1	x	-	-	
01 伊野町	18	1,565	-	-	-	-	-	-	-	-	-	-	-	-	
02 八田村	15	852	-	-	-	-	-	-	-	-	-	-	-	-	
03 宇治村	27	2,242	-	-	1	x	-	-	-	-	-	-	-	-	
04 川内村	12	593	-	-	-	-	-	-	-	-	-	-	-	-	
05 神谷村	2	x	-	-	-	-	-	-	-	-	-	-	-	-	
06 三瀬村	x	x	x	x	x	x	x	x	x	x	x	x	x	x	
07 小川村	9	327	-	-	-	-	3	x	4	x	1	x	-	-	
08 清水村	1	x	-	-	-	-	-	-	-	-	-	-	-	-	
09 上八川村	36	1,451	-	-	-	-	-	-	-	-	-	-	-	-	
10 下八川村	8	128	-	-	-	-	-	-	-	-	-	-	-	-	
11 本川村	x	x	x	x	x	x	x	x	x	x	x	x	x	x	
387 仁淀川町	7	203	-	-	-	-	1	x	-	-	-	-	-	-	
01 池川町	2	x	-	-	-	-	1	x	-	-	-	-	-	-	
02 大崎村	4	128	-	-	-	-	-	-	-	-	-	-	-	-	
03 名野川村	-	-	-	-	-	-	-	-	-	-	-	-	-	-	
04 別府村2-2	1	x	-	-	-	-	-	-	-	-	-	-	-	-	
05 別府村2-1	-	-	-	-	-	-	-	-	-	-	-	-	-	-	
06 長者村2-1	-	-	-	-	-	-	-	-	-	-	-	-	-	-	
401 中土佐町	208	17,443	-	-	4	290	-	-	-	-	-	-	-	-	
01 久礼町	57	3,515	-	-	2	x	-	-	-	-	-	-	-	-	
02 上ノ加江町	53	3,264	-	-	1	x	-	-	-	-	-	-	-	-	
03 大野見村	98	10,664	-	-	1	x	-	-	-	-	-	-	-	-	
402 佐川町	316	23,048	-	-	16	1,298	1	x	-	-	-	-	-	-	
01 佐川町	103	7,797	-	-	6	597	-	-	-	-	-	-	-	-	
02 尾川村2-1	22	1,772	-	-	-	-	-	-	-	-	-	-	-	-	
03 斗賀野村	97	6,584	-	-	1	x	-	-	-	-	-	-	-	-	

hCTV_05_99_152

3. 農作物

(2) 販売目的の稲・麦・雑穀の作物別作付経営体数と作付面積

地域等	水稲(食用)			陸稲(食用)			稲(飼料用)			小			麦	
	作付 経営体数	作付面積	経営体	作付 経営体数	作付面積	経営体	作付 経営体数	作付面積	経営体	作付 経営体数	作付面積	経営体	うち、 経営体数	田で作付 作付面積
	a	a	経営体	a	a	経営体	a	a	経営体	a	a	経営体	a	a
04 黒岩村2-1	63	4,190	-	-	8	643	1	x	-	-	-	-	-	-
05 加茂村2-1	31	2,705	-	-	1	x	-	-	-	-	-	-	-	-
403 越知町	34	2,097	-	-	-	-	-	-	-	-	-	-	-	-
01 越知町	18	1,039	-	-	-	-	-	-	-	-	-	-	-	-
02 大桐村	4	108	-	-	-	-	-	-	-	-	-	-	-	-
03 横畠村	5	218	-	-	-	-	-	-	-	-	-	-	-	-
04 尾川村2-2	1	x	-	-	-	-	-	-	-	-	-	-	-	-
05 明治村	1	x	-	-	-	-	-	-	-	-	-	-	-	-
06 長者村2-2	-	-	-	-	-	-	-	-	-	-	-	-	-	-
07 黒岩村2-2	5	682	-	-	-	-	-	-	-	-	-	-	-	-
405 構原町	92	3,346	-	-	2	x	-	-	-	-	-	-	-	-
410 日高村	111	8,239	-	-	1	x	-	-	-	-	-	-	-	-
01 日下村	83	6,322	-	-	1	x	-	-	-	-	-	-	-	-
02 能津村	11	945	-	-	-	-	-	-	-	-	-	-	-	-
03 加茂村2-2	17	972	-	-	-	-	-	-	-	-	-	-	-	-
411 津野町	110	3,734	-	-	-	-	-	-	-	-	-	-	-	-
01 東津野村	57	2,162	-	-	-	-	-	-	-	-	-	-	-	-
02 上半山村	13	368	-	-	-	-	-	-	-	-	-	-	-	-
03 下半山村	40	1,204	-	-	-	-	-	-	-	-	-	-	-	-
412 四万十町	820	99,489	-	-	40	8,918	3	261	1	x	-	-	-	-
01 窪川町	268	36,268	-	-	4	x	1	x	1	x	-	-	-	-
02 松葉川村	115	15,018	-	-	6	646	-	-	-	-	-	-	-	-
03 仁井田村	89	11,637	-	-	5	498	-	-	-	-	-	-	-	-
04 東又村	142	25,382	-	-	19	6,762	1	x	-	-	-	-	-	-
05 興津村	19	1,999	-	-	5	335	-	-	-	-	-	-	-	-
06 大正町	113	6,874	-	-	1	x	-	-	-	-	-	-	-	-
07 昭和村	53	1,861	-	-	-	-	1	x	-	-	-	-	-	-
08 十川村	21	450	-	-	-	-	-	-	-	-	-	-	-	-
424 大月町	64	5,729	-	-	5	525	-	-	-	-	-	-	-	-
01 大内町	48	3,165	-	-	5	525	-	-	-	-	-	-	-	-
02 月灘村	16	2,564	-	-	-	-	-	-	-	-	-	-	-	-
427 三原村	91	13,478	-	-	15	2,919	-	-	-	-	-	-	-	-
428 黒潮町	212	23,976	-	-	23	2,849	-	-	-	-	-	-	-	-
01 佐賀町	65	5,011	-	-	7	702	-	-	-	-	-	-	-	-
02 白田川村2-2	x	x	x	x	x	x	x	x	x	x	x	x	x	x
03 大方町2-1	112	15,481	-	-	13	1,378	-	-	-	-	-	-	-	-
04 白田川村2-1	x	x	x	x	x	x	x	x	x	x	x	x	x	x

3. 農作物
(2) 販売目的の稲・麦・雑穀の作物別作付経営体数と作付面積

地域等	二条大麦		六条大麦		裸麦		麦		そば		その他の雑穀	
	作付 経営体数	作付面積 a	作付 経営体数	作付面積 a	作付 経営体数	作付面積 a	作付 経営体数	作付面積 a	作付 経営体数	作付面積 a	作付 経営体数	作付面積 a
	経営体	経営体	経営体	経営体	経営体	経営体	経営体	経営体	経営体	経営体	経営体	経営体
39 高知県	2	495	1	2	10	81	20	173	41	1,148		
201 高知市	x	x	x	x	-	-	-	x	6	109		
01 (旭)	x	x	x	x	-	-	-	-	1	x		
02 (中央)	x	x	x	x	-	-	-	-	-	-		
03 (潮江)	x	x	x	x	-	-	-	-	-	-		
04 (朝倉)	x	x	x	x	-	-	-	-	1	x		
05 (鴨田)	x	x	x	x	-	-	-	-	-	-		
06 (初月)	x	x	x	x	-	-	-	-	-	-		
07 (秦)	x	x	x	x	-	-	-	-	-	-		
08 (一宮)	x	x	x	x	-	-	-	-	1	x		
09 (布師田)	x	x	x	x	-	-	-	-	-	-		
10 (高須)	x	x	x	x	-	-	-	-	1	x		
11 (五台山)	x	x	x	x	-	-	-	-	-	-		
12 (三里)	x	x	x	x	-	-	-	-	-	-		
13 (長浜)	x	x	x	x	-	-	-	-	-	-		
14 大津村	x	x	x	x	-	-	-	-	-	-		
15 介良村2-1	x	x	x	x	-	-	-	-	-	-		
16 鏡村	x	x	x	x	-	-	-	-	1	x		
17 土佐山村	x	x	x	x	-	-	-	x	-	-		
18 森山村	x	x	x	x	-	-	-	-	-	-		
19 弘岡上村	x	x	x	x	-	-	-	-	-	-		
20 弘岡中村	x	x	x	x	-	-	-	-	-	-		
21 弘岡下村	x	x	x	x	-	-	-	-	-	-		
22 西分村	x	x	x	x	-	-	-	-	-	-		
23 仁西村	x	x	x	x	-	-	-	-	-	-		
24 諸木村	x	x	x	x	-	-	-	-	1	x		
25 芳原村	x	x	x	x	-	-	-	-	-	-		
26 秋山村	x	x	x	x	-	-	-	-	-	-		
202 室戸市	x	x	x	x	1	x	2	x	-	-		
01 室戸町	x	x	x	x	-	-	-	-	-	-		
02 室戸岬町	x	x	x	x	x	x	x	x	x	x		
03 佐喜浜町	x	x	x	x	x	x	x	x	x	x		
04 吉良川町	x	x	x	x	1	x	1	x	-	-		
05 羽根村	x	x	x	x	-	-	-	-	-	-		
203 安芸市	x	x	x	x	-	-	-	-	-	-		
01 安芸町	x	x	x	x	-	-	-	-	-	-		
02 土居村	x	x	x	x	-	-	-	-	-	-		
03 井ノ口村	x	x	x	x	-	-	-	-	-	-		

hCTV_05_99_152

3. 農作物
(2) 販売目的の稲・麦・雑穀の作物別作付経営体数と作付面積

地域等	二条大麦		六条大麦		裸麦		麦		そば		その他の雑穀	
	作付 経営体数	作付面積	作付 経営体数	作付面積	作付 経営体数	作付面積	作付 経営体数	作付面積	作付 経営体数	作付面積	作付 経営体数	作付面積
	経営体	a	経営体	a	経営体	a	経営体	a	経営体	a	経営体	a
04 畑山村	x	x	x	x	-	-	-	-	-	-	-	-
05 川北村	x	x	x	x	-	-	-	-	-	-	-	-
06 伊尾木村	x	x	x	x	-	-	-	-	-	-	-	-
07 東川村	x	x	x	x	-	-	-	-	-	-	-	-
08 赤野村	x	x	x	x	-	-	-	-	-	-	-	-
09 西川村	x	x	x	x	-	-	-	-	-	-	-	-
204 南国市	x	x	x	x	1	x	1	x	1	x	3	46
01 後免町	x	x	x	x	x	x	x	x	x	x	x	x
02 上倉村	x	x	x	x	-	-	-	-	-	-	-	-
03 瓶岩村	x	x	x	x	-	-	-	-	-	-	-	-
04 久礼田村	x	x	x	x	-	-	-	-	-	-	-	-
05 国府村	x	x	x	x	-	-	-	-	-	-	-	-
06 長岡村	x	x	x	x	-	-	-	-	1	x	2	x
07 大篠村	x	x	x	x	1	x	1	x	-	-	-	-
08 三和村	x	x	x	x	-	-	-	-	-	-	-	-
09 稲生村	x	x	x	x	-	-	-	-	-	-	-	-
10 十市村	x	x	x	x	-	-	-	-	-	-	-	-
11 日章村	x	x	x	x	-	-	-	-	-	-	-	-
12 前浜村	x	x	x	x	-	-	-	-	-	-	-	-
13 岡豊村	x	x	x	x	-	-	-	-	-	-	1	x
14 野田村	x	x	x	x	-	-	-	-	-	-	-	-
15 岩村2-1	x	x	x	x	-	-	-	-	-	-	-	-
16 介良村2-2	x	x	x	x	x	x	x	x	x	x	x	x
205 土佐市	x	x	x	x	-	-	-	-	-	-	1	x
01 高岡町	x	x	x	x	-	-	-	-	-	-	-	-
02 戸波村	x	x	x	x	-	-	-	-	-	-	-	-
03 北原村	x	x	x	x	-	-	-	-	-	-	-	-
04 波介村	x	x	x	x	-	-	-	-	-	-	-	-
05 蓮池村	x	x	x	x	-	-	-	-	-	-	-	-
06 高石村	x	x	x	x	-	-	-	-	-	-	1	x
07 宇佐町	x	x	x	x	-	-	-	-	-	-	-	-
08 新居村	x	x	x	x	-	-	-	-	-	-	-	-
206 須崎市	x	x	x	x	2	x	2	x	-	-	2	x
01 須崎町	x	x	x	x	1	x	1	x	-	-	-	-
02 浦ノ内村	x	x	x	x	-	-	-	-	-	-	2	x
03 多ノ郷村	x	x	x	x	1	x	1	x	-	-	-	-
04 吾桑村	x	x	x	x	-	-	-	-	-	-	-	-
05 上分村	x	x	x	x	-	-	-	-	-	-	-	-

3. 農作物
(2) 販売目的の稲・麦・雑穀の作物別作付経営体数と作付面積

地域等	二条大		六条大		六条大		表		ば		その他の雑穀	
	作付 経営体数	作付面積	作付 経営体数	作付面積	作付 経営体数	作付面積	作付 経営体数	作付面積	作付 経営体数	作付面積	作付 経営体数	作付面積
	経営体	a	経営体	a	経営体	a	経営体	a	経営体	a	経営体	a
208 宿毛市	x	x	x	x	-	-	-	-	-	-	3	340
01 宿毛町	x	x	x	x	-	-	-	-	-	-	-	-
02 小筑紫村	x	x	x	x	-	-	-	-	-	-	3	340
03 橋上村	x	x	x	x	-	-	-	-	-	-	-	-
04 山奈村	x	x	x	x	-	-	-	-	-	-	-	-
05 平田村	x	x	x	x	-	-	-	-	-	-	-	-
06 沖ノ島村	x	x	x	x	-	-	-	-	-	-	-	-
209 土佐清水市	x	x	x	x	-	-	-	-	-	-	-	-
01 清水町	x	x	x	x	-	-	-	-	-	-	-	-
02 三崎町	x	x	x	x	-	-	-	-	-	-	-	-
03 伊豆田村	x	x	x	x	-	-	-	-	-	-	-	-
04 下川口村	x	x	x	x	-	-	-	-	-	-	-	-
210 四万十市	x	x	x	x	-	-	-	-	-	-	2	x
01 中村町	x	x	x	x	x	x	x	x	x	x	x	x
02 下田町	x	x	x	x	-	-	-	-	-	-	-	-
03 東山村	x	x	x	x	-	-	-	-	-	-	-	-
04 藏岡村	x	x	x	x	-	-	-	-	-	-	-	-
05 富山村	x	x	x	x	-	-	-	-	-	-	1	x
06 大川筋村	x	x	x	x	-	-	-	-	-	-	-	-
07 後川村	x	x	x	x	-	-	-	-	-	-	-	-
08 八束村	x	x	x	x	-	-	-	-	-	-	-	-
09 中筋村	x	x	x	x	-	-	-	-	-	-	-	-
10 東中筋村	x	x	x	x	-	-	-	-	-	-	-	-
11 具同村	x	x	x	x	-	-	-	-	-	-	-	-
12 大方町2-2	x	x	x	x	x	x	x	x	x	x	x	x
13 江川崎村	x	x	x	x	-	-	-	-	-	-	-	-
14 津大村	x	x	x	x	-	-	-	-	-	-	1	x
211 香南市	x	x	x	x	-	-	-	-	-	-	5	280
01 赤岡町	x	x	x	x	-	-	-	-	-	-	-	-
02 岸本町	x	x	x	x	-	-	-	-	-	-	-	-
03 徳王子村	x	x	x	x	-	-	-	-	-	-	-	-
04 山南村	x	x	x	x	-	-	-	-	-	-	-	-
05 山北村	x	x	x	x	-	-	-	-	-	-	-	-
06 東川村3-1	x	x	x	x	-	-	-	-	-	-	-	-
07 西川村2-1	x	x	x	x	-	-	-	-	-	-	1	x
08 野市町	x	x	x	x	-	-	-	-	-	-	3	230
09 香宗村	x	x	x	x	-	-	-	-	-	-	-	-
10 富家村	x	x	x	x	-	-	-	-	-	-	-	-

hCTV_05_99_152

3. 農作物
(2) 販売目的の稲・麦・雑穀の作物別作付経営体数と作付面積

地域等	二条大麦		六条大麦		裸麦		麦		そば		その他の雑穀	
	作付 経営体数	作付面積	作付 経営体数	作付面積	作付 経営体数	作付面積	作付 経営体数	作付面積	作付 経営体数	作付面積	作付 経営体数	作付面積
	経営体	a	経営体	a	経営体	a	経営体	a	経営体	a	経営体	a
11 佐古村2-1	x	x	x	x	-	-	-	-	-	-	-	-
12 夜須町	x	x	x	x	-	-	-	-	-	-	-	-
13 東川村3-2	x	x	x	x	-	-	-	-	-	-	-	-
14 吉川村	x	x	x	x	-	-	-	-	-	-	1	x
212 香美市	x	x	x	x	1	x	1	x	1	x	2	x
01 山田町	x	x	x	x	-	-	-	-	-	-	-	-
02 大楠植村	x	x	x	x	-	-	-	-	-	-	-	-
03 明治村	x	x	x	x	-	-	-	-	-	-	-	-
04 片地村	x	x	x	x	-	-	-	-	-	-	-	-
05 佐岡村	x	x	x	x	-	-	-	-	-	-	-	-
06 新改村	x	x	x	x	-	-	-	-	-	-	-	-
07 佐古村2-2	x	x	x	x	1	x	1	x	-	-	1	x
08 天坪村2-2	x	x	x	x	-	-	-	-	-	-	-	-
09 岩村2-2	x	x	x	x	-	-	-	-	-	-	-	-
10 曉霞村2-2	x	x	x	x	-	-	-	-	-	-	-	-
11 美良布町	x	x	x	x	-	-	-	-	-	-	1	x
12 曉霞村2-1	x	x	x	x	-	-	-	-	-	-	-	-
13 西川村2-2	x	x	x	x	-	-	-	-	-	-	-	-
14 在所村	x	x	x	x	-	-	-	-	-	-	-	-
15 槇山村	x	x	x	x	-	-	-	-	-	-	-	-
16 上韮生村	x	x	x	x	-	-	-	-	-	-	-	-
301 東洋町	x	x	x	x	-	-	-	-	-	-	-	-
01 野根町	x	x	x	x	-	-	-	-	-	-	-	-
02 甲浦町	x	x	x	x	-	-	-	-	-	-	-	-
302 奈半利町	x	x	x	x	-	-	-	-	-	-	-	-
303 田野町	x	x	x	x	-	-	-	-	-	-	-	-
304 安田町	x	x	x	x	-	-	-	-	-	-	1	x
305 北川村	x	x	x	x	-	-	-	-	-	-	-	-
306 馬路村	x	x	x	x	-	-	-	-	-	-	-	-
307 芸西村	x	x	x	x	-	-	-	-	-	-	-	-
01 和食村	x	x	x	x	-	-	-	-	-	-	-	-
02 馬ノ上村	x	x	x	x	-	-	-	-	-	-	-	-
03 西分村	x	x	x	x	-	-	-	-	-	-	-	-
04 東川村3-3	x	x	x	x	-	-	-	-	-	-	-	-
341 本山町	x	x	x	x	-	-	-	-	-	-	2	x
01 本山町	x	x	x	x	-	-	-	-	-	-	1	x
02 吉野村2-1	x	x	x	x	-	-	-	-	-	-	2	x

3. 農作物
(2) 販売目的の稲・麦・雑穀の作物別作付経営体数と作付面積

地域等	二条小麦		六条小麦		裸麦		麦		そば		その他の雑穀	
	作付 経営体数	作付面積	作付 経営体数	作付面積	作付 経営体数	作付面積	作付 経営体数	作付面積	作付 経営体数	作付面積	作付 経営体数	作付面積
	経営体	a	経営体	a	経営体	a	経営体	a	経営体	a	経営体	a
344 大豊町	x	x	x	x	-	-	-	2	x	-	-	
01 東豊永村	x	x	x	x	-	-	-	-	-	-	-	
02 西豊永村	x	x	x	x	-	-	-	-	-	-	-	
03 大杉村	x	x	x	x	-	-	2	x	x	-	-	
04 天坪村2-1	x	x	x	x	-	-	-	-	-	-	-	
363 土佐町	x	x	x	x	-	-	-	-	-	1	x	
01 森村	x	x	x	x	-	-	-	-	-	-	-	
02 地藏寺村	x	x	x	x	-	-	-	-	-	1	x	
03 田井村	x	x	x	x	x	x	x	x	x	x	x	
04 吉野村2-2	x	x	x	x	x	x	x	x	x	x	x	
364 大川村	x	x	x	x	-	-	-	-	-	-	-	
386 いの町	x	x	x	x	2	x	5	57	x	1	x	
01 伊野町	x	x	x	x	-	-	-	-	-	-	-	
02 八田村	x	x	x	x	-	-	-	-	-	-	-	
03 宇治村	x	x	x	x	-	-	-	-	-	-	-	
04 川内村	x	x	x	x	-	-	-	-	-	-	-	
05 神谷村	x	x	x	x	-	-	-	-	-	-	-	
06 三瀬村	x	x	x	x	x	x	x	x	x	x	x	
07 小川村	x	x	x	x	2	x	5	57	x	-	-	
08 清水村	x	x	x	x	-	-	-	-	-	1	x	
09 上八川村	x	x	x	x	-	-	-	-	-	-	-	
10 下八川村	x	x	x	x	-	-	-	-	-	-	-	
11 本川村	x	x	x	x	x	x	x	x	x	x	x	
387 仁淀川町	x	x	x	x	-	-	-	-	-	-	-	
01 池川町	x	x	x	x	-	-	-	-	-	-	-	
02 大崎村	x	x	x	x	-	-	-	-	-	-	-	
03 名野川村	x	x	x	x	-	-	-	-	1	x	-	
04 別府村2-2	x	x	x	x	-	-	-	-	-	-	-	
05 別府村2-1	x	x	x	x	-	-	-	-	-	-	-	
06 長者村2-1	x	x	x	x	-	-	-	-	-	-	-	
401 中土佐町	x	x	x	x	-	-	-	-	-	-	2	
01 久礼町	x	x	x	x	-	-	-	-	-	-	-	
02 上ノ加江町	x	x	x	x	-	-	-	-	-	1	x	
03 大野見村	x	x	x	x	-	-	-	-	-	1	x	
402 佐川町	x	x	x	x	-	-	-	-	1	x	x	
01 佐川町	x	x	x	x	-	-	-	-	-	-	-	
02 尾川村2-1	x	x	x	x	-	-	-	-	-	-	-	
03 斗賀野村	x	x	x	x	-	-	-	-	-	-	-	

hCTV_05_99_152

3. 農作物
(2) 販売目的の稲・麦・雑穀の作物別作付経営体数と作付面積

地域等	二条大		六条大		六条大		表		そば		その他の雑穀	
	作付 経営体数	作付面積	作付 経営体数	作付面積	作付 経営体数	作付面積	作付 経営体数	作付面積	作付 経営体数	作付面積	作付 経営体数	作付面積
	経営体	a	経営体	a	経営体	a	経営体	a	経営体	a	経営体	a
04 黒岩村2-1	x	x	x	x	-	-	-	1	x	-	-	
05 加茂村2-1	x	x	x	x	-	-	-	-	-	1	x	
403 越知町	x	x	x	x	-	-	-	-	-	-	-	
01 越知町	x	x	x	x	-	-	-	-	-	-	-	
02 大桐村	x	x	x	x	-	-	-	-	-	-	-	
03 横畠村	x	x	x	x	-	-	-	-	-	-	-	
04 尾川村2-2	x	x	x	x	-	-	-	-	-	-	-	
05 明治村	x	x	x	x	-	-	-	-	-	-	-	
06 長者村2-2	x	x	x	x	-	-	-	-	-	-	-	
07 黒岩村2-2	x	x	x	x	-	-	-	-	-	-	-	
405 樽原町	x	x	x	x	1	x	x	3	20	3	17	
410 日高村	x	x	x	x	1	x	x	-	-	-	-	
01 日下村	x	x	x	x	1	x	x	-	-	-	-	
02 能津村	x	x	x	x	-	-	-	-	-	-	-	
03 加茂村2-2	x	x	x	x	-	-	-	-	-	-	-	
411 津野町	x	x	x	x	-	-	-	-	-	-	-	
01 東津野村	x	x	x	x	-	-	-	-	-	-	-	
02 上半山村	x	x	x	x	-	-	-	-	-	-	-	
03 下半山村	x	x	x	x	-	-	-	-	-	-	-	
412 四万十町	x	x	x	x	1	x	x	1	x	6	137	
01 窪川町	x	x	x	x	-	-	-	-	-	2	x	
02 松葉川村	x	x	x	x	-	-	-	-	-	1	x	
03 仁井田村	x	x	x	x	1	x	x	-	-	-	-	
04 東又村	x	x	x	x	-	-	-	1	x	-	-	
05 興津村	x	x	x	x	-	-	-	-	-	1	x	
06 大正町	x	x	x	x	-	-	-	-	-	-	-	
07 昭和村	x	x	x	x	-	-	-	-	-	2	x	
08 十川村	x	x	x	x	-	-	-	-	-	-	-	
424 大月町	x	x	x	x	-	-	-	-	-	1	x	
01 大内町	x	x	x	x	-	-	-	-	-	1	x	
02 月灘村	x	x	x	x	-	-	-	-	-	-	-	
427 三原村	x	x	x	x	-	-	-	-	-	-	-	
428 黒潮町	x	x	x	x	-	-	-	-	-	-	-	
01 佐賀町	x	x	x	x	-	-	-	-	-	-	-	
02 白田川村2-2	x	x	x	x	x	x	x	x	x	x	x	
03 大方町2-1	x	x	x	x	-	-	-	-	-	-	-	
04 白田川村2-1	x	x	x	x	x	x	x	x	x	x	x	

3. 農作物

(3) 販売目的のいも類・豆類の作物別作付経営体数と作付面積

地域等	ば			れ			い			し			よ			か			ん			し
	作付 実経営体数	作付面積 a	作付 経営体数	作付 経営体数	作付面積 a	作付 経営体数	作付 経営体数	作付面積 a	作付 経営体数	作付面積 a	作付 経営体数	作付 経営体数	作付 経営体数	作付面積 a	作付 経営体数	作付面積 a	作付 経営体数	作付面積 a	作付 経営体数	作付面積 a		
																					経営体	
39 高知県	202	2,569	28	350	176	2,219	261	6,827	7	78												
201 高知市	39	x	1	x	38	234	41	x	1	x												
01 (旭)	6	x	1	x	5	45	2	x	-	-												
02 (中央)	-	-	-	-	-	-	1	x	-	-												
03 (潮江)	-	-	-	-	-	-	-	-	-	-												
04 (朝倉)	8	66	-	-	8	66	15	x	1	x												
05 (鴨田)	1	x	-	-	1	x	1	x	-	-												
06 (初月)	2	x	-	-	2	x	1	x	-	-												
07 (秦)	1	x	-	-	1	x	-	-	-	-												
08 (一宮)	2	x	-	-	2	x	2	x	-	-												
09 (布師田)	1	x	-	-	1	x	-	-	-	-												
10 (高須)	1	x	-	-	1	x	1	x	-	-												
11 (五台山)	-	-	-	-	-	-	-	-	-	-												
12 (三里)	-	-	-	-	-	-	1	x	-	-												
13 (長浜)	-	-	-	-	-	-	2	x	-	-												
14 大津村	-	-	-	-	-	-	-	-	-	-												
15 介良村2-1	-	-	-	-	-	-	2	x	-	-												
16 鏡村	5	12	-	-	5	12	7	61	-	-												
17 土佐山村	4	40	-	-	4	40	1	x	-	-												
18 森山村	2	x	-	-	2	x	2	x	-	-												
19 弘岡上村	1	x	-	-	1	x	-	-	-	-												
20 弘岡中村	-	-	-	-	-	-	1	x	-	-												
21 弘岡下村	1	x	-	-	1	x	-	-	-	-												
22 西分村	-	-	-	-	-	-	-	-	-	-												
23 仁西村	2	x	-	-	2	x	1	x	-	-												
24 諸木村	-	-	-	-	-	-	-	-	-	-												
25 芳原村	2	x	-	-	2	x	-	-	-	-												
26 秋山村	-	-	-	-	-	-	1	x	-	-												
202 室戸市	9	x	1	x	8	155	11	1,112	-	-												
01 室戸町	-	-	-	-	-	-	-	-	-	-												
02 室戸岬町	x	x	x	x	x	x	x	x	x	x												
03 佐喜浜町	x	x	x	x	x	x	x	x	x	x												
04 吉良川町	9	x	1	x	8	155	11	1,112	-	-												
05 羽根村	-	-	-	-	-	-	-	-	-	-												
203 安芸市	-	-	-	-	-	-	1	x	-	-												
01 安芸町	-	-	-	-	-	-	-	-	-	-												
02 土居村	-	-	-	-	-	-	-	-	-	-												
03 井ノ口村	-	-	-	-	-	-	-	-	-	-												

hCTV_05_99_153

3. 農作物

(3) 販売目的のいも類・豆類の作物別作付経営体数と作付面積

地域等	ば				れ				い				し				よ				か				ん				し			
	作付 実経営体数		作付面積		作付 経営体数		作付面積		作付 経営体数		作付面積		作付 経営体数		作付面積		作付 実経営体数		作付面積		作付 経営体数		作付面積		作付 経営体数		作付面積		作付 経営体数		作付面積	
	a		a		a		a		a		a		a		a		a		a		a		a		a		a		a		a	
04 畑山村	-	-	-	-	-	-	-	-	-	-	-	-	-	-	-	-	-	-	-	-	-	-	-	-	-	-	-	-	-	-	-	
05 川北村	-	-	-	-	-	-	-	-	-	-	-	-	-	-	-	-	-	-	-	-	-	-	-	-	-	-	-	-	-	-	-	
06 伊尾木村	-	-	-	-	-	-	-	-	-	-	-	-	-	-	-	-	-	-	-	-	-	-	-	-	-	-	-	-	-	-	-	
07 東川村	-	-	-	-	-	-	-	-	-	-	-	-	-	-	-	-	-	-	-	-	-	-	-	-	-	-	-	-	-	-	-	
08 赤野村	-	-	-	-	-	-	-	-	-	-	-	-	-	-	-	-	-	-	-	-	-	-	-	-	-	-	-	-	-	-	-	
09 西川村	-	-	-	-	-	-	-	-	-	-	-	-	-	-	-	-	-	-	-	-	-	-	-	-	-	-	-	-	-	-	-	
204 南国市	10	x	1	x	9	x	77	x	25	x	2	x	2	x	39	x	2	x	2	x	2	x	2	x	2	x	2	x	2	x		
01 後免町	x	x	x	x	x	x	x	x	x	x	x	x	x	x	x	x	x	x	x	x	x	x	x	x	x	x	x	x	x	x		
02 上倉村	-	-	-	-	-	-	-	-	-	-	-	-	-	-	-	-	-	-	-	-	-	-	-	-	-	-	-	-	-	-	-	
03 瓶岩村	2	x	-	-	2	x	-	-	4	x	-	-	4	x	-	-	4	x	-	-	4	x	-	-	4	x	-	-	-	-	-	
04 久礼田村	-	-	-	-	-	-	-	-	-	-	-	-	-	-	-	-	-	-	-	-	-	-	-	-	-	-	-	-	-	-	-	
05 国府村	1	x	-	-	1	x	-	-	4	x	-	-	4	x	-	-	4	x	-	-	4	x	-	-	4	x	-	-	-	-	-	
06 長岡村	1	x	-	-	1	x	-	-	10	x	-	-	10	x	-	-	10	x	-	-	10	x	-	-	10	x	-	-	-	-	-	
07 大篠村	2	x	-	-	2	x	-	-	1	x	-	-	1	x	-	-	1	x	-	-	1	x	-	-	1	x	-	-	-	-	-	
08 三和村	-	-	-	-	-	-	-	-	-	-	-	-	-	-	-	-	-	-	-	-	-	-	-	-	-	-	-	-	-	-	-	
09 縮生村	1	x	-	-	1	x	-	-	1	x	-	-	1	x	-	-	1	x	-	-	1	x	-	-	1	x	-	-	-	-	-	
10 十市村	-	-	-	-	-	-	-	-	-	-	-	-	-	-	-	-	-	-	-	-	-	-	-	-	-	-	-	-	-	-	-	
11 日章村	3	35	1	x	2	x	-	-	2	x	-	-	2	x	-	-	2	x	-	-	2	x	-	-	2	x	-	-	-	-	-	
12 前浜村	-	-	-	-	-	-	-	-	-	-	-	-	-	-	-	-	-	-	-	-	-	-	-	-	-	-	-	-	-	-	-	
13 岡豊村	-	-	-	-	-	-	-	-	-	-	-	-	-	-	-	-	-	-	-	-	-	-	-	-	-	-	-	-	-	-	-	
14 野田村	-	-	-	-	-	-	-	-	-	-	-	-	-	-	-	-	-	-	-	-	-	-	-	-	-	-	-	-	-	-	-	
15 岩村2-1	-	-	-	-	-	-	-	-	-	-	-	-	-	-	-	-	-	-	-	-	-	-	-	-	-	-	-	-	-	-	-	
16 介良村2-2	x	x	x	x	x	x	x	x	x	x	x	x	x	x	x	x	x	x	x	x	x	x	x	x	x	x	x	x	x	x		
205 土佐市	1	x	1	x	-	-	-	-	-	-	-	-	-	-	-	-	-	-	-	-	-	-	-	-	-	-	-	-	-	-	-	
01 高岡町	-	-	-	-	-	-	-	-	-	-	-	-	-	-	-	-	-	-	-	-	-	-	-	-	-	-	-	-	-	-	-	
02 戸波村	1	x	1	x	-	-	-	-	1	x	-	-	1	x	-	-	1	x	-	-	1	x	-	-	1	x	-	-	-	-	-	
03 北原村	-	-	-	-	-	-	-	-	-	-	-	-	-	-	-	-	-	-	-	-	-	-	-	-	-	-	-	-	-	-	-	
04 波介村	-	-	-	-	-	-	-	-	-	-	-	-	-	-	-	-	-	-	-	-	-	-	-	-	-	-	-	-	-	-	-	
05 蓮池村	-	-	-	-	-	-	-	-	-	-	-	-	-	-	-	-	-	-	-	-	-	-	-	-	-	-	-	-	-	-	-	
06 高石村	-	-	-	-	-	-	-	-	-	-	-	-	-	-	-	-	-	-	-	-	-	-	-	-	-	-	-	-	-	-	-	
07 宇佐町	-	-	-	-	-	-	-	-	-	-	-	-	-	-	-	-	-	-	-	-	-	-	-	-	-	-	-	-	-	-	-	
08 新居村	-	-	-	-	-	-	-	-	-	-	-	-	-	-	-	-	-	-	-	-	-	-	-	-	-	-	-	-	-	-	-	
206 須崎市	2	x	-	-	2	x	-	-	3	x	-	-	3	x	-	-	3	x	-	-	3	x	-	-	3	x	-	-	-	-	-	
01 須崎町	1	x	-	-	1	x	-	-	2	x	-	-	2	x	-	-	2	x	-	-	2	x	-	-	2	x	-	-	-	-	-	
02 浦ノ内村	-	-	-	-	-	-	-	-	-	-	-	-	-	-	-	-	-	-	-	-	-	-	-	-	-	-	-	-	-	-	-	
03 多ノ郷村	1	x	-	-	1	x	-	-	1	x	-	-	1	x	-	-	1	x	-	-	1	x	-	-	1	x	-	-	-	-	-	
04 吾桑村	-	-	-	-	-	-	-	-	-	-	-	-	-	-	-	-	-	-	-	-	-	-	-	-	-	-	-	-	-	-	-	
05 上分村	-	-	-	-	-	-	-	-	-	-	-	-	-	-	-	-	-	-	-	-	-	-	-	-	-	-	-	-	-	-	-	

3. 農作物

(3) 販売目的のいも類・豆類の作物別作付経営体数と作付面積

地域等	ば			れ			い			し			よ			か			ん			し		
	作付 実経営体数	作付面積		作付 経営体数	作付面積		作付 経営体数	作付面積		作付 経営体数	作付面積		作付 経営体数	作付面積		作付 経営体数	作付面積		作付 経営体数	作付面積		作付 経営体数	作付面積	
		a			a			a			a			a			a			a			a	
208 宿毛市	1	x		-	-	1	x		3	285	-	-	-	-	-	-	-	-	-	-	-	-	-	-
01 宿毛町	1	x		-	-	1	x		-	-	-	-	-	-	-	-	-	-	-	-	-	-	-	-
02 小筑紫村	-	-		-	-	-	-		1	x		-	-	-	-	-	-	-	-	-	-	-	-	-
03 橋上村	-	-		-	-	-	-		-	-		-	-	-	-	-	-	-	-	-	-	-	-	-
04 山奈村	-	-		-	-	-	-		1	x		-	-	-	-	-	-	-	-	-	-	-	-	-
05 平田村	-	-		-	-	-	-		1	x		-	-	-	-	-	-	-	-	-	-	-	-	-
06 沖ノ島村	-	-		-	-	-	-		-	-		-	-	-	-	-	-	-	-	-	-	-	-	-
209 土佐清水市	1	x		1	x		-	-	1	x		-	-	-	-	-	-	-	-	-	-	-	-	-
01 清水町	-	-		-	-	-	-		-	-		-	-	-	-	-	-	-	-	-	-	-	-	-
02 三崎町	1	x		1	x		-	-	-	-		-	-	-	-	-	-	-	-	-	-	-	-	-
03 伊豆田村	-	-		-	-	-	-		-	-		-	-	-	-	-	-	-	-	-	-	-	-	-
04 下川口村	-	-		-	-	-	-		-	-		-	-	-	-	-	-	-	-	-	-	-	-	-
210 四万十市	5	x		1	x		4	29	10	94		-	-	-	-	-	-	-	-	-	-	-	-	-
01 中村町	x	x		x	x		x	x	x	x		-	-	-	-	-	-	-	-	-	-	-	-	-
02 下田町	-	-		-	-		-	-	2	x		-	-	-	-	-	-	-	-	-	-	-	-	-
03 東山村	1	x		-	-		1	x	-	-		-	-	-	-	-	-	-	-	-	-	-	-	-
04 藏岡村	-	-		-	-		-	-	2	x		-	-	-	-	-	-	-	-	-	-	-	-	-
05 富山村	2	x		-	-		2	x	1	x		-	-	-	-	-	-	-	-	-	-	-	-	-
06 大川筋村	-	-		-	-		-	-	1	x		-	-	-	-	-	-	-	-	-	-	-	-	-
07 後川村	-	-		-	-		-	-	-	-		-	-	-	-	-	-	-	-	-	-	-	-	-
08 八束村	-	-		-	-		-	-	1	x		-	-	-	-	-	-	-	-	-	-	-	-	-
09 中筋村	-	-		-	-		-	-	-	-		-	-	-	-	-	-	-	-	-	-	-	-	-
10 東中筋村	-	-		-	-		-	-	-	-		-	-	-	-	-	-	-	-	-	-	-	-	-
11 具同村	1	x		1	x		-	-	-	-		-	-	-	-	-	-	-	-	-	-	-	-	-
12 大方町 2-2	x	x		x	x		x	x	x	x		-	-	-	-	-	-	-	-	-	-	-	-	-
13 江川崎村	-	-		-	-		-	-	1	x		-	-	-	-	-	-	-	-	-	-	-	-	-
14 津大村	1	x		-	-		1	x	2	x		-	-	-	-	-	-	-	-	-	-	-	-	-
211 香南市	12	308		-	-		12	308	40	2,290		-	-	-	-	-	-	-	-	-	-	-	-	-
01 赤岡町	1	x		-	-		1	x	1	x		-	-	-	-	-	-	-	-	-	-	-	-	-
02 岸本町	-	-		-	-		-	-	-	-		-	-	-	-	-	-	-	-	-	-	-	-	-
03 徳王子村	1	x		-	-		1	x	1	x		-	-	-	-	-	-	-	-	-	-	-	-	-
04 山南村	-	-		-	-		-	-	2	x		-	-	-	-	-	-	-	-	-	-	-	-	-
05 山北村	-	-		-	-		-	-	2	x		-	-	-	-	-	-	-	-	-	-	-	-	-
06 東川村 3-1	-	-		-	-		-	-	-	-		-	-	-	-	-	-	-	-	-	-	-	-	-
07 西川村 2-1	-	-		-	-		-	-	1	x		-	-	-	-	-	-	-	-	-	-	-	-	-
08 野市町	3	32		-	-		3	32	13	345		-	-	-	-	-	-	-	-	-	-	-	-	-
09 香宗村	-	-		-	-		-	-	2	x		-	-	-	-	-	-	-	-	-	-	-	-	-
10 富家村	-	-		-	-		-	-	1	x		-	-	-	-	-	-	-	-	-	-	-	-	-

hCTV_05_99_153

3. 農作物

(3) 販売目的のいも類・豆類の作物別作付経営体数と作付面積

地域等	ば			れ			い			し			よ			か			ん			し		
	作付 実経営体数	作付面積		作付 経営体数	作付面積		作付 経営体数	作付面積		作付 経営体数	作付面積		作付 実経営体数	作付面積		作付 経営体数	作付面積		作付 経営体数	作付面積		作付 経営体数	作付面積	
		a			a			a			a			a			a			a			a	
11 佐古村 2-1	-	-	-	-	-	-	-	-	-	-	-	-	-	-	-	-	-	-	-	-	-	-	-	-
12 夜須町	5	64	-	-	-	5	64	-	-	5	64	-	-	12	1,084	-	-	-	-	-	-	-	-	-
13 東川村 3-2	2	x	-	-	-	2	x	-	-	2	x	-	-	3	4	-	-	-	-	-	-	-	-	-
14 吉川村	-	-	-	-	-	-	-	-	-	-	-	-	-	-	-	-	-	-	-	-	-	-	-	-
212 香美市	7	x	2	x	5	16	23	292	-	-	-	-	-	-	-	-	-	-	-	-	-	-	-	-
01 山田町	1	x	-	-	-	1	x	-	-	1	x	-	-	1	x	-	-	-	-	-	-	-	-	-
02 大楠植村	-	-	-	-	-	-	-	-	-	-	-	-	-	-	-	-	-	-	-	-	-	-	-	-
03 明治村	-	-	-	-	-	-	-	-	-	-	-	-	-	-	-	-	-	-	-	-	-	-	-	-
04 片地村	3	27	2	x	1	x	8	60	-	-	-	-	-	3	17	-	-	-	-	-	-	-	-	-
05 佐岡村	-	-	-	-	-	-	-	-	-	-	-	-	-	-	-	-	-	-	-	-	-	-	-	-
06 新改村	-	-	-	-	-	-	-	-	-	-	-	-	-	1	x	-	-	-	-	-	-	-	-	-
07 佐古村 2-2	-	-	-	-	-	-	-	-	-	-	-	-	-	-	-	-	-	-	-	-	-	-	-	-
08 天坪村 2-2	-	-	-	-	-	-	-	-	-	-	-	-	-	-	-	-	-	-	-	-	-	-	-	-
09 岩村 2-2	-	-	-	-	-	-	-	-	-	-	-	-	-	-	-	-	-	-	-	-	-	-	-	-
10 畷震村 2-2	-	-	-	-	-	-	-	-	-	-	-	-	-	-	-	-	-	-	-	-	-	-	-	-
11 美良布町	1	x	-	-	-	1	x	31	-	-	-	-	3	31	-	-	-	-	-	-	-	-	-	-
12 畷震村 2-1	-	-	-	-	-	-	-	-	-	-	-	-	-	2	-	-	-	-	-	-	-	-	-	-
13 西川村 2-2	-	-	-	-	-	-	-	-	-	-	-	-	-	-	-	-	-	-	-	-	-	-	-	-
14 在所村	2	x	-	-	-	2	x	-	-	2	x	-	-	2	x	-	-	-	-	-	-	-	-	-
15 槇山村	-	-	-	-	-	-	-	-	-	-	-	-	-	2	x	-	-	-	-	-	-	-	-	-
16 上韮生村	-	-	-	-	-	-	-	-	-	-	-	-	-	1	x	-	-	-	-	-	-	-	-	-
301 東洋町	-	-	-	-	-	-	-	-	-	-	-	-	-	-	-	-	-	-	-	-	-	-	-	-
01 野根町	-	-	-	-	-	-	-	-	-	-	-	-	-	-	-	-	-	-	-	-	-	-	-	-
02 甲浦町	-	-	-	-	-	-	-	-	-	-	-	-	-	-	-	-	-	-	-	-	-	-	-	-
302 奈半利町	6	70	-	-	-	6	70	-	-	6	70	-	-	1	x	-	-	-	-	-	-	-	-	-
303 田野町	8	x	1	x	7	313	2	x	-	-	-	-	2	x	-	-	-	-	-	-	-	-	-	-
304 安田町	3	120	-	-	-	3	120	-	-	3	120	-	-	1	x	-	-	-	-	-	-	-	-	-
305 北川村	-	-	-	-	-	-	-	-	-	-	-	-	-	-	-	-	-	-	-	-	-	-	-	-
306 馬路村	-	-	-	-	-	-	-	-	-	-	-	-	-	-	-	-	-	-	-	-	-	-	-	-
307 芸西村	-	-	-	-	-	-	-	-	-	-	-	-	-	-	-	-	-	-	-	-	-	-	-	-
01 和食村	-	-	-	-	-	-	-	-	-	-	-	-	-	4	x	-	-	-	-	-	-	-	-	-
02 馬ノ上村	-	-	-	-	-	-	-	-	-	-	-	-	-	3	x	-	-	-	-	-	-	-	-	-
03 西分村	-	-	-	-	-	-	-	-	-	-	-	-	-	1	x	-	-	-	-	-	-	-	-	-
04 東川村 3-3	-	-	-	-	-	-	-	-	-	-	-	-	-	-	-	-	-	-	-	-	-	-	-	-
341 本山町	1	x	-	-	-	1	x	-	-	1	x	-	-	1	x	-	-	-	-	-	-	-	-	-
01 本山町	-	-	-	-	-	-	-	-	-	-	-	-	-	1	x	-	-	-	-	-	-	-	-	-
02 吉野村 2-1	1	x	-	-	-	1	x	-	-	1	x	-	-	-	-	-	-	-	-	-	-	-	-	-

3. 農作物

(3) 販売目的のいも類・豆類の作物別作付経営体数と作付面積

地域等	ば			れ			い			し			よ			か			ん			し		
	作付 実経営体数	作付面積		作付 経営体数	作付面積		作付 経営体数	作付面積		作付 経営体数	作付面積		作付 実経営体数	作付面積		作付 経営体数	作付面積		作付 経営体数	作付面積		作付 経営体数	作付面積	
		a			a			a			a			a			a			a			a	
344 大豊町	1	x		1	x		1	x		1	x		1	x		1	x		1	x		1	x	
01 東豊永村	1	x		1	x		-	-		-	-		-	-		-	-		-	-		-	-	
02 西豊永村	-	-		-	-		-	-		-	-		-	-		-	-		-	-		-	-	
03 大杉村	-	-		-	-		-	-		-	-		1	x		1	x		-	-		-	-	
04 天坪村 2-1	-	-		-	-		-	-		-	-		-	-		-	-		-	-		-	-	
363 土佐町	6	x		1	x		5	8		7	65		-	-		-	-		-	-		-	-	
01 森村	1	x		-	-		1	x		3	38		-	-		-	-		-	-		-	-	
02 地藏寺村	3	14		1	x		2	x		3	26		-	-		-	-		-	-		-	-	
03 田井村	x	x		x	x		x	x		x	x		x	x		x	x		x	x		x	x	
04 吉野村 2-2	x	x		x	x		x	x		x	x		x	x		x	x		x	x		x	x	
364 大川村	1	x		1	x		-	-		-	-		-	-		-	-		-	-		-	-	
386 いの町	32	x		2	x		31	314		30	314		1	x		1	x		1	x		1	x	
01 伊野町	7	x		1	x		7	66		6	40		-	-		-	-		-	-		-	-	
02 八田村	-	-		-	-		-	-		-	-		-	-		-	-		-	-		-	-	
03 宇治村	20	x		1	x		19	241		21	x		1	x		1	x		1	x		1	x	
04 川内村	-	-		-	-		-	-		-	-		-	-		-	-		-	-		-	-	
05 神谷村	-	-		-	-		-	-		-	-		-	-		-	-		-	-		-	-	
06 三瀬村	x	x		x	x		x	x		x	x		x	x		x	x		x	x		x	x	
07 小川村	1	x		-	-		1	x		1	x		-	-		-	-		-	-		-	-	
08 清水村	1	x		-	-		1	x		1	x		-	-		-	-		-	-		-	-	
09 上八川村	3	4		-	-		3	4		1	x		-	-		-	-		-	-		-	-	
10 下八川村	-	-		-	-		-	-		-	-		-	-		-	-		-	-		-	-	
11 本川村	x	x		x	x		x	x		x	x		x	x		x	x		x	x		x	x	
387 仁淀川町	2	x		1	x		1	x		1	x		1	x		1	x		1	x		1	x	
01 池川町	-	-		-	-		-	-		-	-		-	-		-	-		-	-		-	-	
02 大崎村	-	-		-	-		-	-		-	-		-	-		-	-		-	-		-	-	
03 名野川村	2	x		1	x		1	x		-	-		-	-		-	-		-	-		-	-	
04 別府村 2-2	-	-		-	-		-	-		-	-		-	-		-	-		-	-		-	-	
05 別府村 2-1	-	-		-	-		-	-		-	-		-	-		-	-		-	-		-	-	
06 長者村 2-1	-	-		-	-		-	-		-	-		-	-		-	-		-	-		-	-	
401 中土佐町	5	14		-	-		5	14		3	13		-	-		-	-		-	-		-	-	
01 久礼町	-	-		-	-		-	-		-	-		-	-		-	-		-	-		-	-	
02 上ノ加江町	1	x		-	-		1	x		-	-		-	-		-	-		-	-		-	-	
03 大野見村	4	x		-	-		4	x		3	13		-	-		-	-		-	-		-	-	
402 佐川町	3	18		-	-		3	18		4	25		-	-		-	-		-	-		-	-	
01 佐川町	-	-		-	-		-	-		-	-		-	-		-	-		-	-		-	-	
02 尾川村 2-1	-	-		-	-		-	-		-	-		-	-		-	-		-	-		-	-	
03 斗賀野村	1	x		-	-		1	x		1	x		-	-		-	-		-	-		-	-	

hCTV_05_99_153

3. 農作物

(3) 販売目的のいも類・豆類の作物別作付経営体数と作付面積

地域等	ば			れ			い			し			よ			か			ん			し		
	作付 実経営体数	作付面積		作付 経営体数	作付面積		作付 経営体数	作付面積		作付 経営体数	作付面積		作付 経営体数	作付面積		作付 経営体数	作付面積		作付 経営体数	作付面積		作付 経営体数	作付面積	
		a			a			a			a			a			a			a			a	
04 黒岩村 2-1	2		x	-	-	2	x	-	-	-	-	-	-	-	-	-	-	-	-	-	-	-	-	-
05 加茂村 2-1	-	-	-	-	-	-	-	-	-	-	-	-	-	-	-	-	-	-	-	-	-	-	-	-
403 越知町	2	x	x	-	-	2	x	-	-	3	x	-	-	5	35	-	-	-	-	-	-	-	-	-
01 越知町	1	x	x	-	-	1	x	-	-	2	x	-	-	2	x	-	-	-	-	-	-	-	-	-
02 大桐村	1	x	x	-	-	1	x	-	-	1	x	-	-	-	-	-	-	-	-	-	-	-	-	-
03 横畠村	-	-	-	-	-	-	-	-	-	-	-	-	-	2	x	-	-	-	-	-	-	-	-	-
04 尾川村 2-2	-	-	-	-	-	-	-	-	-	-	-	-	1	x	-	-	-	-	-	-	-	-	-	-
05 明治村	-	-	-	-	-	-	-	-	-	-	-	-	-	-	-	-	-	-	-	-	-	-	-	-
06 長者村 2-2	-	-	-	-	-	-	-	-	-	-	-	-	-	-	-	-	-	-	-	-	-	-	-	-
07 黒岩村 2-2	-	-	-	-	-	-	-	-	-	-	-	-	-	-	-	-	-	-	-	-	-	-	-	-
405 構原町	15	63	5	13	11	11	50	4	10	4	10	-	-	4	10	-	-	-	-	-	-	-	-	-
410 日高村	3	7	1	x	2	2	x	1	x	1	x	-	-	1	x	-	-	-	-	-	-	-	-	-
01 日下村	3	7	1	x	2	2	x	2	x	2	x	-	-	-	-	-	-	-	-	-	-	-	-	-
02 能津村	-	-	-	-	-	-	-	-	-	-	-	-	-	1	x	-	-	-	-	-	-	-	-	-
03 加茂村 2-2	-	-	-	-	-	-	-	-	-	-	-	-	-	-	-	-	-	-	-	-	-	-	-	-
411 津野町	8	x	2	x	6	6	20	11	37	11	37	-	-	11	37	-	-	-	-	-	-	-	-	-
01 東津野村	5	x	1	x	4	4	12	4	x	4	x	-	-	4	x	-	-	-	-	-	-	-	-	-
02 上半山村	2	x	1	x	1	1	x	6	19	6	19	-	-	6	19	-	-	-	-	-	-	-	-	-
03 下半山村	1	x	-	-	1	1	x	1	x	1	x	-	-	1	x	-	-	-	-	-	-	-	-	-
412 四万十町	15	187	4	24	11	11	163	12	x	12	x	1	x	12	x	1	x	1	x	1	x	1	x	x
01 窪川町	8	x	2	x	6	6	64	5	x	5	x	1	x	5	x	1	x	1	x	1	x	1	x	x
02 松葉川村	-	-	-	-	-	-	-	-	-	-	-	-	-	3	x	-	-	-	-	-	-	-	-	-
03 仁井田村	2	x	-	-	2	2	x	-	-	2	x	-	-	-	-	-	-	-	-	-	-	-	-	-
04 東又村	1	x	-	-	1	1	x	3	31	3	31	-	-	3	31	-	-	-	-	-	-	-	-	-
05 興津村	-	-	-	-	-	-	-	-	-	-	-	-	-	-	-	-	-	-	-	-	-	-	-	-
06 大正町	3	24	1	x	2	2	x	-	-	2	x	-	-	-	-	-	-	-	-	-	-	-	-	-
07 昭和村	1	x	1	x	-	-	-	-	-	-	-	-	-	-	-	-	-	-	-	-	-	-	-	-
08 十川村	-	-	-	-	-	-	-	-	-	-	-	-	-	1	x	-	-	-	-	-	-	-	-	-
424 大月町	3	451	1	x	2	2	x	11	942	11	942	-	-	11	942	-	-	-	-	-	-	-	-	-
01 大内町	2	x	1	x	1	1	x	10	x	10	x	-	-	10	x	-	-	-	-	-	-	-	-	-
02 月灘村	1	x	-	-	1	1	x	1	x	1	x	-	-	1	x	-	-	-	-	-	-	-	-	-
427 三原村	-	-	-	-	-	-	-	-	-	-	-	-	-	1	x	-	-	-	-	-	-	-	-	-
428 黒潮町	1	x	-	-	1	1	x	2	x	2	x	-	-	2	x	-	-	-	-	-	-	-	-	-
01 佐賀町	-	-	-	-	-	-	-	-	-	-	-	-	-	-	-	-	-	-	-	-	-	-	-	-
02 白田川村 2-2	x	x	x	x	x	x	x	x	x	x	x	-	-	x	x	-	-	-	-	-	-	-	-	x
03 大方町 2-1	1	x	-	-	1	1	x	2	x	2	x	-	-	2	x	-	-	-	-	-	-	-	-	-
04 白田川村 2-1	x	x	x	x	x	x	x	x	x	x	x	-	-	x	x	-	-	-	-	-	-	-	-	x

hCTV_05_99_153

3. 農作物

(3) 販売目的のいも類・豆類の作物別作付経営体数と作付面積

地域等	よ		うち、食用かんしょ		大		豆		小		豆		その他の豆類	
	作付 経営体数	作付面積 a	作付 経営体数	作付面積 a	作付 経営体数	作付面積 a	作付 経営体数	作付面積 a	作付 経営体数	作付面積 a	作付 経営体数	作付面積 a	作付 経営体数	作付面積 a
39 高知県	254	6,749	57	5,298	16	4,727	32	88	88	925				
201 高知市	40	444	5	30	2	x	4	13	14	50				
01 (旭)	2	x	2	x	1	x	1	x	3	5				
02 (中央)	1	x	-	-	-	-	-	-	1	x				
03 (潮江)	-	-	-	-	-	-	-	-	-	-				
04 (朝倉)	14	163	-	-	-	-	-	-	3	22				
05 (鴨田)	1	x	-	-	-	-	-	-	-	-				
06 (初月)	1	x	-	-	-	-	-	-	-	-				
07 (秦)	-	-	-	-	-	-	-	-	-	-				
08 (一宮)	2	x	-	-	-	-	-	-	-	-				
09 (布師田)	-	-	1	x	1	x	1	x	2	x				
10 (高須)	1	x	-	-	-	-	-	-	-	-				
11 (五台山)	-	-	-	-	-	-	-	-	-	-				
12 (三里)	1	x	-	-	-	-	-	-	-	-				
13 (長浜)	2	x	-	-	-	-	-	-	-	-				
14 大津村	-	-	-	-	-	-	-	-	-	-				
15 介良村2-1	2	x	1	x	-	-	-	-	-	-				
16 鏡村	7	61	-	-	-	-	1	x	-	-				
17 土佐山村	1	x	1	x	-	-	1	x	1	x				
18 森山村	2	x	-	-	-	-	-	-	-	-				
19 弘岡上村	-	-	-	-	-	-	-	-	-	-				
20 弘岡中村	1	x	-	-	-	-	-	-	-	-				
21 弘岡下村	-	-	-	-	-	-	-	-	-	-				
22 西分村	-	-	-	-	-	-	-	-	-	-				
23 仁西村	1	x	-	-	-	-	-	-	-	-				
24 諸木村	-	-	-	-	-	-	-	-	-	-				
25 芳原村	-	-	-	-	-	-	-	-	-	-				
26 秋山村	1	x	-	-	-	-	-	-	-	-				
202 室戸市	11	1,112	-	-	-	-	-	-	-	-			3	27
01 室戸町	-	-	-	-	-	-	-	-	-	-			-	-
02 室戸岬町	x	x	x	x	x	x	x	x	x	x			x	x
03 佐喜浜町	x	x	x	x	x	x	x	x	x	x			x	x
04 吉良川町	11	1,112	-	-	-	-	-	-	-	-			3	27
05 羽根村	-	-	-	-	-	-	-	-	-	-			-	-
203 安芸市	1	x	-	-	-	-	-	-	-	-			1	x
01 安芸町	-	-	-	-	-	-	-	-	-	-			-	-
02 土居村	-	-	-	-	-	-	-	-	-	-			-	-
03 井ノ口村	-	-	-	-	-	-	-	-	-	-			-	-

hCTV_05_99_153

3. 農作物

(3) 販売目的のいも類・豆類の作物別作付経営体数と作付面積

地域等	よ		大			豆		小		豆		その他の豆類	
	経営体数	作付面積	作付経営体数	作付面積	うち、田で作付		作付経営体数	作付面積	作付経営体数	作付面積	作付経営体数	作付面積	
					経営体	作付面積							経営体
	a	a	a	a	経営体	a	経営体	a	経営体	a	経営体	a	
04 畑山村	-	-	-	-	-	-	-	-	-	-	-	-	-
05 川北村	-	-	-	-	-	-	-	-	-	-	-	-	-
06 伊尾木村	1	x	-	-	-	-	-	-	-	-	1	x	-
07 東川村	-	-	-	-	-	-	-	-	-	-	-	-	-
08 赤野村	-	-	-	-	-	-	-	-	-	-	-	-	-
09 西川村	-	-	-	-	-	-	-	-	-	-	-	-	-
204 南国市	23	431	5	54	-	-	-	-	-	-	5	44	-
01 後免町	x	x	x	x	x	x	x	x	x	x	x	x	x
02 上倉村	-	-	1	x	-	-	-	-	-	-	-	-	-
03 瓶岩村	2	x	-	-	-	-	-	-	-	-	-	-	-
04 久礼田村	4	52	-	-	-	-	-	-	-	-	1	x	-
05 国府村	4	39	-	-	-	-	-	-	-	-	-	-	-
06 長岡村	8	293	2	x	-	-	-	-	-	-	1	x	-
07 大篠村	1	x	-	-	-	-	-	-	-	-	1	x	-
08 三和村	-	-	-	-	-	-	-	-	-	-	-	-	-
09 縮生村	1	x	-	-	-	-	-	-	-	-	-	-	-
10 十市村	-	-	-	-	-	-	-	-	-	-	-	-	-
11 日章村	2	x	1	x	-	-	-	-	-	-	2	x	-
12 前浜村	-	-	1	x	-	-	-	-	-	-	-	-	-
13 岡豊村	1	x	-	-	-	-	-	-	-	-	-	-	-
14 野田村	-	-	-	-	-	-	-	-	-	-	-	-	-
15 岩村2-1	-	-	-	-	-	-	-	-	-	-	-	-	-
16 介良村2-2	x	x	x	x	x	x	x	x	x	x	x	x	x
205 土佐市	-	-	1	x	1	x	1	x	-	-	8	156	-
01 高岡町	-	-	-	-	-	-	-	-	-	-	2	x	-
02 戸波村	-	-	-	-	-	-	-	-	-	-	4	86	-
03 北原村	-	-	-	-	-	-	-	-	-	-	-	-	-
04 波介村	-	-	-	-	-	-	-	-	-	-	-	-	-
05 蓮池村	-	-	-	-	-	-	-	-	-	-	1	x	-
06 高石村	-	-	1	x	1	x	1	x	-	-	1	x	-
07 宇佐町	-	-	-	-	-	-	-	-	-	-	-	-	-
08 新居村	-	-	-	-	-	-	-	-	-	-	-	-	-
206 須崎市	3	16	-	-	-	-	-	-	-	-	2	x	-
01 須崎町	2	x	-	-	-	-	-	-	-	-	1	x	-
02 浦ノ内村	-	-	-	-	-	-	-	-	-	-	-	-	-
03 多ノ郷村	1	x	-	-	-	-	-	-	-	-	1	x	-
04 吾桑村	-	-	-	-	-	-	-	-	-	-	-	-	-
05 上分村	-	-	-	-	-	-	-	-	-	-	-	-	-

hCTV_05_99_153

3. 農作物

(3) 販売目的のいも類・豆類の作物別作付経営体数と作付面積

地域等	よ		大				豆		小		豆		その他の豆類	
	経営体数	作付面積 a	経営体数	作付面積 a	経営体数	作付面積 a	うち、田で作付		経営体数	作付面積 a	経営体数	作付面積 a	経営体数	作付面積 a
							経営体数	作付面積						
	作付	作付面積	経営体数	作付面積	経営体数	作付面積	経営体数	作付面積	経営体数	作付面積	経営体数	作付面積	経営体数	作付面積
経営体	a	経営体	a	経営体	a	経営体	a	経営体	a	経営体	a	経営体	a	
208 宿毛市	3	285	-	-	-	-	-	-	-	-	-	-	2	x
01 宿毛町	-	-	-	-	-	-	-	-	-	-	-	-	1	x
02 小筑紫村	1	x	-	-	-	-	-	-	-	-	-	-	-	-
03 橋上村	-	-	-	-	-	-	-	-	-	-	-	-	1	x
04 山奈村	1	x	-	-	-	-	-	-	-	-	-	-	-	-
05 平田村	1	x	-	-	-	-	-	-	-	-	-	-	-	-
06 沖ノ島村	-	-	-	-	-	-	-	-	-	-	-	-	-	-
209 土佐清水市	1	x	-	-	-	-	-	-	-	-	-	-	-	-
01 清水町	-	-	-	-	-	-	-	-	-	-	-	-	-	-
02 三崎町	-	-	-	-	-	-	-	-	-	-	-	-	-	-
03 伊豆田村	-	-	-	-	-	-	-	-	-	-	-	-	-	-
04 下川口村	1	x	-	-	-	-	-	-	-	-	-	-	-	-
210 四万十市	10	94	-	-	-	-	-	-	-	-	-	-	5	30
01 中村町	x	x	x	x	x	x	x	x	x	x	x	x	x	x
02 下田町	2	x	-	-	-	-	-	-	-	-	-	-	-	-
03 東山村	-	-	-	-	-	-	-	-	-	-	-	-	-	-
04 藏岡村	2	x	-	-	-	-	-	-	-	-	-	-	-	-
05 富山村	1	x	-	-	-	-	-	-	-	-	-	-	1	x
06 大川筋村	1	x	-	-	-	-	-	-	-	-	-	-	-	-
07 後川村	-	-	-	-	-	-	-	-	-	-	-	-	-	-
08 八束村	1	x	-	-	-	-	-	-	-	-	-	-	-	-
09 中筋村	-	-	-	-	-	-	-	-	-	-	-	-	-	-
10 東中筋村	-	-	-	-	-	-	-	-	-	-	-	-	-	-
11 具同村	-	-	-	-	-	-	-	-	-	-	-	-	-	-
12 大方町 2-2	x	x	x	x	x	x	x	x	x	x	x	x	x	x
13 江川崎村	1	x	-	-	-	-	-	-	-	-	-	-	3	16
14 津大村	2	x	-	-	-	-	-	-	-	-	-	-	1	x
211 香南市	40	2,290	3	11	2	x	-	-	-	-	-	-	4	25
01 赤岡町	1	x	-	-	-	-	-	-	-	-	-	-	-	-
02 岸本町	-	-	-	-	-	-	-	-	-	-	-	-	-	-
03 徳王子村	1	x	-	-	-	-	-	-	-	-	-	-	-	-
04 山南村	2	x	-	-	-	-	-	-	-	-	-	-	1	x
05 山北村	2	x	-	-	-	-	-	-	-	-	-	-	-	-
06 東川村 3-1	-	-	-	-	-	-	-	-	-	-	-	-	-	-
07 西川村 2-1	1	x	-	-	-	-	-	-	-	-	-	-	-	-
08 野市町	13	345	1	x	1	x	1	x	1	x	1	x	1	x
09 香宗村	2	x	1	x	1	x	1	x	1	x	1	x	1	x
10 富家村	1	x	-	-	-	-	-	-	-	-	-	-	-	-

hCTV_05_99_153

3. 農作物

(3) 販売目的のいも類・豆類の作物別作付経営体数と作付面積

地域等	よ		大		豆		小		豆		その他の豆類	
	作付 経営体数	作付面積 a	作付 経営体数	作付面積 a	うち、田で作付		作付 経営体数	作付面積 a	作付面積	作付 経営体数	作付面積	作付 経営体数
					作付 経営体数	作付面積 a						
	経営体	経営体	経営体	経営体	経営体	経営体	経営体	経営体	経営体	経営体	経営体	経営体
11 佐古村 2-1	1	x	-	-	-	-	-	-	-	-	-	-
12 夜須町	12	1,084	1	x	-	-	-	-	-	-	2	x
13 東川村 3-2	3	4	-	-	-	-	-	-	-	-	-	-
14 吉川村	1	x	-	-	-	-	-	-	-	-	-	-
212 香美市	23	292	5	31	2	x	2	x	2	x	7	29
01 山田町	1	x	-	-	-	-	-	-	-	-	-	-
02 大楠植村	-	-	-	-	-	-	-	-	-	-	1	x
03 明治村	-	-	-	-	-	-	-	-	-	-	-	-
04 片地村	8	60	1	x	1	x	1	x	1	x	3	7
05 佐岡村	3	17	-	-	-	-	-	-	-	-	1	x
06 新改村	1	x	-	-	-	-	-	-	-	-	-	-
07 佐古村 2-2	-	-	-	-	-	-	-	-	-	-	1	x
08 天坪村 2-2	-	-	-	-	-	-	-	-	-	-	-	-
09 岩村 2-2	-	-	-	-	-	-	-	-	-	-	-	-
10 曉霞村 2-2	-	-	-	-	-	-	-	-	-	-	-	-
11 美良布町	3	31	3	27	1	x	1	x	1	x	1	x
12 曉霞村 2-1	2	x	-	-	-	-	-	-	-	-	-	-
13 西川村 2-2	-	-	-	-	-	-	-	-	-	-	-	-
14 在所村	2	x	1	x	-	-	-	-	-	-	-	-
15 槇山村	2	x	-	-	-	-	-	-	-	-	-	-
16 上韮生村	1	x	-	-	-	-	-	-	-	-	-	-
301 東洋町	-	-	-	-	-	-	-	-	-	-	-	-
01 野根町	-	-	-	-	-	-	-	-	-	-	-	-
02 甲浦町	-	-	-	-	-	-	-	-	-	-	-	-
302 奈半利町	1	x	-	-	-	-	-	-	-	-	-	-
303 田野町	2	x	1	x	1	x	1	x	-	-	2	x
304 安田町	1	x	-	-	-	-	-	-	-	-	-	-
305 北川村	-	-	-	-	-	-	-	-	-	-	-	-
306 馬路村	-	-	-	-	-	-	-	-	-	-	-	-
307 芸西村	3	39	-	-	-	-	-	-	-	-	-	-
01 和食村	2	x	-	-	-	-	-	-	-	-	-	-
02 馬ノ上村	-	-	-	-	-	-	-	-	-	-	-	-
03 西分村	1	x	-	-	-	-	-	-	-	-	-	-
04 東川村 3-3	-	-	-	-	-	-	-	-	-	-	-	-
341 本山町	1	x	-	-	-	-	-	-	-	5	16	-
01 本山町	1	x	-	-	-	-	-	-	-	4	x	-
02 吉野村 2-1	-	-	-	-	-	-	-	-	-	1	x	-

hCTV_05_99_153

3. 農作物

(3) 販売目的のいも類・豆類の作物別作付経営体数と作付面積

地域等	よ		大		豆		小		豆		その他の豆類	
	うち、食用かんしよ	作付面積	作付経営体数	作付面積	うち、田で作付		作付経営体数	作付面積	作付面積	作付経営体数	作付面積	作付経営体数
					作付経営体数	作付面積						
経営体	a	a	経営体	a	経営体	a	経営体	a	経営体	a	経営体	a
344 大豊町	1	x	1	x	-	-	1	x	1	x	2	x
01 東豊永村	-	-	-	-	-	-	-	-	-	-	1	x
02 西豊永村	-	-	-	-	-	-	-	-	-	-	1	x
03 大杉村	1	x	1	x	-	-	1	x	1	x	-	-
04 天坪村2-1	-	-	-	-	-	-	-	-	-	-	-	-
363 土佐町	7	65	-	-	-	-	2	x	2	x	2	x
01 森村	3	38	-	-	-	-	1	x	1	x	1	x
02 地藏寺村	3	26	-	-	-	-	1	x	1	x	1	x
03 田井村	x	x	x	x	x	x	x	x	x	x	x	x
04 吉野村2-2	x	x	x	x	x	x	x	x	x	x	x	x
364 大川村	-	-	1	x	-	-	1	x	1	x	-	-
386 いの町	29	405	1	x	-	-	3	x	3	6	3	11
01 伊野町	6	40	-	-	-	-	-	-	-	-	-	-
02 八田村	-	-	-	-	-	-	-	-	-	-	-	-
03 宇治村	20	362	-	-	-	-	-	-	-	-	1	x
04 川内村	-	-	-	-	-	-	-	-	-	-	-	-
05 神谷村	-	-	-	-	-	-	-	-	-	-	1	x
06 三瀬村	x	x	x	x	x	x	x	x	x	x	x	x
07 小川村	1	x	-	-	-	-	2	x	2	x	-	-
08 清水村	1	x	-	-	-	-	-	-	-	-	1	x
09 上八川村	1	x	-	-	-	-	1	x	1	x	-	-
10 下八川村	-	-	1	x	-	-	-	-	-	-	-	-
11 本川村	x	x	x	x	x	x	x	x	x	x	x	x
387 仁淀川町	1	x	3	11	-	-	1	x	1	x	-	-
01 池川町	1	x	1	x	-	-	-	-	-	-	-	-
02 大崎村	-	-	-	-	-	-	-	-	-	-	-	-
03 名野川村	-	-	1	x	-	-	-	-	-	-	-	-
04 別府村2-2	-	-	1	x	-	-	1	x	1	x	-	-
05 別府村2-1	-	-	-	-	-	-	-	-	-	-	-	-
06 長者村2-1	-	-	-	-	-	-	-	-	-	-	-	-
401 中土佐町	3	13	-	-	-	-	-	-	-	-	2	x
01 久礼町	-	-	-	-	-	-	-	-	-	-	-	-
02 上ノ加江町	-	-	-	-	-	-	-	-	-	-	1	x
03 大野見村	3	13	-	-	-	-	-	-	-	-	1	x
402 佐川町	4	25	4	17	-	-	1	x	1	x	1	x
01 佐川町	-	-	-	-	-	-	-	-	-	-	-	-
02 尾川村2-1	-	-	-	-	-	-	-	-	-	-	-	-
03 斗賀野村	1	x	1	x	-	-	-	-	-	-	1	x

hCTV_05_99_153

3. 農作物

(3) 販売目的のいも類・豆類の作物別作付経営体数と作付面積

地域等	よ		大		豆		小		豆		その他の豆類	
	うち、食用かんしよ	作付面積	作付経営体数	作付面積	うち、田で作付		作付経営体数	作付面積	作付面積	作付経営体数	作付面積	作付経営体数
					作付経営体数	作付面積						
	経営体	a	経営体	a	経営体	a	経営体	a	経営体	a	経営体	a
04 黒岩村 2-1	-	-	1	x	-	-	-	-	-	-	-	-
05 加茂村 2-1	3	x	2	x	-	-	1	x	-	-	-	-
403 越知町	5	35	-	-	-	-	-	-	-	-	-	-
01 越知町	2	x	-	-	-	-	-	-	-	-	-	-
02 大桐村	-	-	-	-	-	-	-	-	-	-	-	-
03 横畠村	2	x	-	-	-	-	-	-	-	-	-	-
04 尾川村 2-2	1	x	-	-	-	-	-	-	-	-	-	-
05 明治村	-	-	-	-	-	-	-	-	-	-	-	-
06 長者村 2-2	-	-	-	-	-	-	-	-	-	-	-	-
07 黒岩村 2-2	-	-	-	-	-	-	-	-	-	-	-	-
405 樺原町	4	10	7	43	1	x	6	15	x	2	x	-
410 日高村	1	x	1	x	-	-	1	x	x	2	x	-
01 日下村	-	-	-	-	-	-	1	x	x	1	x	-
02 能津村	1	x	-	-	-	-	-	-	-	-	-	-
03 加茂村 2-2	-	-	1	x	-	-	-	-	-	1	x	-
411 津野町	11	37	3	5	1	x	4	9	x	3	12	-
01 東津野村	4	x	2	x	-	-	4	9	-	-	-	-
02 上半山村	6	19	1	x	1	x	-	-	-	2	x	-
03 下半山村	1	x	-	-	-	-	-	-	-	1	x	-
412 四万十町	11	86	14	5,038	4	4,661	-	-	-	11	187	-
01 窪川町	4	18	4	122	2	x	-	-	-	1	x	-
02 松葉川村	3	x	-	-	-	-	-	-	-	-	-	-
03 仁井田村	-	-	3	274	-	-	-	-	-	3	152	-
04 東又村	3	31	4	4,629	2	x	-	-	-	-	-	-
05 興津村	-	-	-	-	-	-	-	-	-	-	-	-
06 大正町	-	-	-	-	-	-	-	-	-	4	15	-
07 昭和村	-	-	3	13	-	-	-	-	-	1	x	-
08 十川村	1	x	-	-	-	-	-	-	-	2	x	-
424 大月町	11	942	1	x	1	x	1	x	x	4	102	-
01 大内町	10	x	1	x	1	x	1	x	x	3	x	-
02 月灘村	1	x	-	-	-	-	-	-	-	1	x	-
427 三原村	1	x	1	x	1	x	-	-	-	1	x	-
428 黒潮町	2	x	-	-	-	-	-	-	-	2	x	-
01 佐賀町	-	-	-	-	-	-	-	-	-	-	-	-
02 白田川村 2-2	x	x	x	x	x	x	x	x	x	x	x	-
03 大方町 2-1	2	x	-	-	-	-	-	-	-	2	x	-
04 白田川村 2-1	x	x	x	x	x	x	x	x	x	x	x	-

3. 農作物
 (4) 販売目的の工芸農作物の作物別作付(栽培)経営体数と作付(栽培)面積

地域等	さとうきび		なたね		茶		てんさい(ビート)		こんにやくいも		その他の工芸農作物	
	栽培 経営体数	栽培面積 a	作付 経営体数	作付面積 a	栽培 経営体数	栽培面積 a	作付 経営体数	作付面積 a	栽培 経営体数	栽培面積 a	作付 経営体数	作付 面積 a
	経営体		経営体		経営体		経営体		経営体		経営体	
39 高知県	14	167	3	18	224	12,348	-	-	12	70	350	20,287
201 高知市	-	-	-	-	14	230	-	-	-	-	12	337
01 (旭)	-	-	-	-	-	-	-	-	-	-	1	x
02 (中央)	-	-	-	-	-	-	-	-	-	-	2	x
03 (潮江)	-	-	-	-	-	-	-	-	-	-	-	-
04 (朝倉)	-	-	-	-	-	-	-	-	-	-	2	x
05 (鴨田)	-	-	-	-	-	-	-	-	-	-	-	-
06 (初月)	-	-	-	-	-	-	-	-	-	-	1	x
07 (秦)	-	-	-	-	-	-	-	-	-	-	-	-
08 (一宮)	-	-	-	-	-	-	-	-	-	-	2	x
09 (布師田)	-	-	-	-	-	-	-	-	-	-	-	-
10 (高須)	-	-	-	-	-	-	-	-	-	-	-	-
11 (五台山)	-	-	-	-	-	-	-	-	-	-	-	-
12 (三里)	-	-	-	-	-	-	-	-	-	-	1	x
13 (長浜)	-	-	-	-	-	-	-	-	-	-	-	-
14 大津村	-	-	-	-	-	-	-	-	-	-	-	-
15 介良村2-1	-	-	-	-	1	x	-	-	-	-	1	x
16 鏡村	-	-	-	-	11	196	-	-	-	-	-	-
17 土佐山村	-	-	-	-	-	-	-	-	-	-	-	-
18 森山村	-	-	-	-	-	-	-	-	-	-	-	-
19 弘岡上村	-	-	-	-	-	-	-	-	-	-	-	-
20 弘岡中村	-	-	-	-	1	x	-	-	-	-	2	x
21 弘岡下村	-	-	-	-	-	-	-	-	-	-	-	-
22 西分村	-	-	-	-	-	-	-	-	-	-	-	-
23 仁西村	-	-	-	-	1	x	-	-	-	-	-	-
24 諸木村	-	-	-	-	-	-	-	-	-	-	-	-
25 芳原村	-	-	-	-	-	-	-	-	-	-	-	-
26 秋山村	-	-	-	-	-	-	-	-	-	-	-	-
202 室戸市	1	x	-	-	-	-	-	-	-	-	6	140
01 室戸町	-	-	-	-	-	-	-	-	-	-	-	-
02 室戸岬町	x	x	x	x	x	x	x	x	x	x	x	x
03 佐喜浜町	x	x	x	x	x	x	x	x	x	x	x	x
04 吉良川町	1	x	-	-	-	-	-	-	-	-	4	70
05 羽根村	-	-	-	-	-	-	-	-	-	-	-	-
203 安芸市	-	-	-	-	3	181	-	-	-	-	12	1,467
01 安芸町	-	-	-	-	-	-	-	-	-	-	2	x
02 土居村	-	-	-	-	-	-	-	-	-	-	4	442
03 井ノ口村	-	-	-	-	-	-	-	-	-	-	3	480

hCTV_05_99_154

3. 農作物
(4) 販売目的の工芸農作物の作物別作付(栽培)経営体数と作付(栽培)面積

地域等	さとうきび			なたね			茶			てんさい(ビート)			こんにやくいも			その他の工芸農作物		
	栽培 経営体数	栽培面積	作付 経営体数	作付 経営体数	作付面積	栽培 経営体数	栽培面積	栽培 経営体数	作付 経営体数	作付面積	栽培 経営体数	栽培面積	栽培 経営体数	作付 経営体数	作付 経営体数	作付 経営体数	作付 面積	
	a	a	a	a	a	a	a	a	a	a	a	a	a	a	a	a	a	
04 畑山村	-	-	-	-	-	-	-	-	-	-	-	-	-	-	-	-	-	
05 川北村	-	-	-	-	-	-	-	-	-	-	-	-	-	-	-	-	-	
06 伊尾木村	-	-	-	-	-	1	x	-	-	-	-	-	-	-	2	-	x	
07 東川村	-	-	-	-	-	2	x	-	-	-	-	-	-	-	1	-	x	
08 赤野村	-	-	-	-	-	-	-	-	-	-	-	-	-	-	-	-	-	
09 西川村	-	-	-	-	-	-	-	-	-	-	-	-	-	-	-	-	-	
204 南国市	3	47	-	-	-	-	-	-	-	-	-	-	-	-	-	-	-	
01 後免町	x	x	x	x	x	x	x	x	x	x	x	x	x	x	27	x	1,424	
02 上倉村	-	-	-	-	-	-	-	-	-	-	-	-	-	-	-	-	-	
03 瓶岩村	-	-	-	-	-	-	-	-	-	-	-	-	-	-	-	-	-	
04 久礼田村	-	-	-	-	-	-	-	-	-	-	-	-	-	-	-	-	-	
05 国府村	-	-	-	-	-	-	-	-	-	-	-	-	-	-	-	-	-	
06 長岡村	1	x	-	-	-	-	-	-	-	-	-	-	-	-	11	-	584	
07 大篠村	-	-	-	-	-	-	-	-	-	-	-	-	-	-	-	-	-	
08 三和村	-	-	-	-	-	-	-	-	-	-	-	-	-	-	-	-	-	
09 稲生村	-	-	-	-	-	-	-	-	-	-	-	-	-	-	-	-	-	
10 十市村	-	-	-	-	-	-	-	-	-	-	-	-	-	-	-	-	-	
11 日章村	2	x	-	-	-	-	-	-	-	-	-	-	-	-	-	-	-	
12 前浜村	-	-	-	-	-	-	-	-	-	-	-	-	-	-	-	-	-	
13 岡豊村	-	-	-	-	-	-	-	-	-	-	-	-	-	-	-	-	-	
14 野田村	-	-	-	-	-	-	-	-	-	-	-	-	-	-	-	-	-	
15 岩村2-1	-	-	-	-	-	-	-	-	-	-	-	-	-	-	-	-	-	
16 介良村2-2	x	x	x	x	x	x	x	x	x	x	x	x	x	x	x	x	x	
205 土佐市	-	-	-	-	-	-	-	-	-	-	-	-	-	-	-	-	-	
01 高岡町	-	-	-	-	-	-	-	-	-	-	-	-	-	-	-	-	-	
02 戸波村	-	-	-	-	-	-	-	-	-	-	-	-	-	-	-	-	-	
03 北原村	-	-	-	-	-	-	-	-	-	-	-	-	-	-	-	-	-	
04 波介村	-	-	-	-	-	-	-	-	-	-	-	-	-	-	-	-	-	
05 蓮池村	-	-	-	-	-	-	-	-	-	-	-	-	-	-	-	-	-	
06 高石村	-	-	-	-	-	-	-	-	-	-	-	-	-	-	-	-	-	
07 宇佐町	-	-	-	-	-	-	-	-	-	-	-	-	-	-	-	-	-	
08 新居村	-	-	-	-	-	-	-	-	-	-	-	-	-	-	-	-	-	
206 須崎市	-	-	-	-	-	-	-	-	-	-	-	-	-	-	-	-	-	
01 須崎町	-	-	-	-	-	-	-	-	-	-	-	-	-	-	-	-	-	
02 浦ノ内村	-	-	-	-	-	-	-	-	-	-	-	-	-	-	-	-	-	
03 多ノ郷村	-	-	-	-	-	-	-	-	-	-	-	-	-	-	-	-	-	
04 吾桑村	-	-	-	-	-	-	-	-	-	-	-	-	-	-	-	-	-	
05 上分村	-	-	-	-	-	-	-	-	-	-	-	-	-	-	-	-	-	

hCTV_05_99_154

3. 農作物
(4) 販売目的の工芸農作物の作物別作付(栽培)経営体数と作付(栽培)面積

地域等	さとうきび		なたね		茶		てんさい(ビート)		こんにやくいも		その他の工芸農作物	
	栽培 経営体数	栽培面積 a	作付 経営体数	作付面積 a	栽培 経営体数	栽培面積 a	作付 経営体数	作付面積 a	栽培 経営体数	栽培面積 a	作付 経営体数	作付 面積 a
	経営体		経営体		経営体		経営体		経営体		経営体	
208 宿毛市	-	-	-	-	-	-	-	-	-	-	7	269
01 宿毛町	-	-	-	-	-	-	-	-	-	-	3	74
02 小筑紫村	-	-	-	-	-	-	-	-	-	-	-	-
03 橋上村	-	-	-	-	-	-	-	-	-	-	2	x
04 山奈村	-	-	-	-	-	-	-	-	-	-	1	x
05 平田村	-	-	-	-	-	-	-	-	-	-	1	x
06 沖ノ島村	-	-	-	-	-	-	-	-	-	-	-	-
209 土佐清水市	-	-	-	-	-	-	-	-	-	-	5	495
01 清水町	-	-	-	-	-	-	-	-	-	-	1	x
02 三崎町	-	-	-	-	-	-	-	-	-	-	2	x
03 伊豆田村	-	-	-	-	-	-	-	-	-	-	2	x
04 下川口村	-	-	-	-	-	-	-	-	-	-	-	-
210 四万十市	-	-	-	-	-	-	-	-	-	-	-	-
01 中村町	x	x	x	x	2	x	x	x	x	x	14	1,325
02 下田町	-	-	-	-	-	-	-	-	-	-	-	-
03 東山村	-	-	-	-	-	-	-	-	-	-	1	x
04 藏岡村	-	-	-	-	-	-	-	-	-	-	3	340
05 富山村	-	-	-	-	-	-	-	-	-	-	1	x
06 大川筋村	-	-	-	-	-	-	-	-	-	-	-	-
07 後川村	-	-	-	-	-	-	-	-	-	-	-	-
08 八束村	-	-	-	-	-	-	-	-	-	-	2	x
09 中筋村	-	-	-	-	-	-	-	-	-	-	-	-
10 東中筋村	-	-	-	-	-	-	-	-	-	-	-	-
11 具同村	-	-	-	-	-	-	-	-	-	-	-	-
12 大方町2-2	x	x	x	x	x	x	x	x	x	x	x	x
13 江川崎村	-	-	-	-	2	x	-	-	-	-	-	-
14 津大村	-	-	-	-	-	-	-	-	-	-	5	161
211 香南市	4	43	-	-	-	-	-	-	-	-	11	209
01 赤岡町	-	-	-	-	-	-	-	-	-	-	2	x
02 岸本町	-	-	-	-	-	-	-	-	-	-	1	x
03 徳王子村	-	-	-	-	-	-	-	-	-	-	-	-
04 山南村	-	-	-	-	-	-	-	-	-	-	-	-
05 山北村	-	-	-	-	-	-	-	-	-	-	-	-
06 東川村3-1	-	-	-	-	-	-	-	-	-	-	-	-
07 西川村2-1	-	-	-	-	-	-	-	-	-	-	2	x
08 野市町	4	43	-	-	-	-	-	-	-	-	2	x
09 香宗村	-	-	-	-	-	-	-	-	-	-	-	-
10 富家村	-	-	-	-	-	-	-	-	-	-	1	x

hCTV_05_99_154

3. 農作物

(4) 販売目的の工芸農作物の作物別作付(栽培)経営体数と作付(栽培)面積

地域等	さとうきび			なたね			茶			てんさい(ビート)			こんにやくいも			その他の工芸農作物		
	栽培 経営体数	栽培面積	作付 経営体数	作付 経営体数	作付面積	栽培 経営体数	栽培面積	作付 経営体数	作付面積	栽培 経営体数	栽培面積	作付 経営体数	作付面積	栽培 経営体数	栽培面積	作付 経営体数	作付 面積	
	a	a	a	a	a	a	a	a	a	a	a	a	a	a	a	a	a	
11 佐古村2-1	-	-	-	-	-	-	-	-	-	-	-	-	-	-	-	2	x	
12 夜須町	-	-	-	-	-	-	-	-	-	-	-	-	-	-	-	1	x	
13 東川村3-2	-	-	-	-	-	-	-	-	-	-	-	-	-	-	-	-	-	
14 吉川村	-	-	-	-	-	-	-	-	-	-	-	-	-	-	-	-	-	
212 香美市	-	-	-	-	-	4	20	-	-	-	-	-	-	-	16	340	-	
01 山田町	-	-	-	-	-	1	x	-	-	-	-	-	-	-	2	x	-	
02 大楠植村	-	-	-	-	-	-	-	-	-	-	-	-	-	-	2	x	-	
03 明治村	-	-	-	-	-	-	-	-	-	-	-	-	-	-	1	x	-	
04 片地村	-	-	-	-	-	-	-	-	-	-	-	-	-	-	2	x	-	
05 佐岡村	-	-	-	-	-	-	-	-	-	-	-	-	-	-	3	54	-	
06 新改村	-	-	-	-	-	-	-	-	-	-	-	-	-	-	-	-	-	
07 佐古村2-2	-	-	-	-	-	-	-	-	-	-	-	-	-	-	-	-	-	
08 天坪村2-2	-	-	-	-	-	-	-	-	-	-	-	-	-	-	-	-	-	
09 岩村2-2	-	-	-	-	-	-	-	-	-	-	-	-	-	-	-	-	-	
10 畷震村2-2	-	-	-	-	-	-	-	-	-	-	-	-	-	-	-	-	-	
11 美良布町	-	-	-	-	-	-	-	-	-	-	-	-	-	-	2	x	-	
12 畷震村2-1	-	-	-	-	-	-	-	-	-	-	-	-	-	-	-	-	-	
13 西川村2-2	-	-	-	-	-	-	-	-	-	-	-	-	-	-	-	-	-	
14 在所村	-	-	-	-	-	1	x	-	-	-	-	-	-	-	1	x	-	
15 槇山村	-	-	-	-	-	1	x	-	-	-	-	-	-	-	1	x	-	
16 上韮生村	-	-	-	-	-	1	x	-	-	-	-	-	-	-	2	x	-	
301 東洋町	-	-	-	-	-	-	-	-	-	-	-	-	-	-	1	x	-	
01 野根町	-	-	-	-	-	-	-	-	-	-	-	-	-	-	-	-	-	
02 甲浦町	-	-	-	-	-	-	-	-	-	-	-	-	-	-	1	x	-	
302 奈半利町	-	-	-	-	-	-	-	-	-	-	-	-	-	-	2	x	-	
303 田野町	-	-	-	-	-	-	-	-	-	-	-	-	-	-	4	67	-	
304 安田町	-	-	-	-	-	-	-	-	-	-	-	-	-	-	2	x	-	
305 北川村	-	-	-	-	-	-	-	-	-	-	-	-	-	-	1	x	-	
306 馬路村	-	-	-	-	-	-	-	-	-	-	-	-	-	-	-	-	-	
307 芸西村	1	x	-	-	-	-	-	-	-	-	-	-	-	-	-	-	-	
01 和食村	-	-	-	-	-	-	-	-	-	-	-	-	-	-	-	-	-	
02 馬ノ上村	-	-	-	-	-	-	-	-	-	-	-	-	-	-	-	-	-	
03 西分村	1	x	-	-	-	-	-	-	-	-	-	-	-	-	-	-	-	
04 東川村3-3	-	-	-	-	-	-	-	-	-	-	-	-	-	-	-	-	-	
341 本山町	-	-	-	-	-	4	38	-	-	-	-	-	-	1	x	2	x	
01 本山町	-	-	-	-	-	3	x	-	-	-	-	-	-	1	x	-	-	
02 吉野村2-1	-	-	-	-	-	1	x	-	-	-	-	-	-	-	2	x	-	

(4) 販売目的の工芸農作物の作物別作付(栽培)経営体数と作付(栽培)面積

地域等	さとうきび			なたね			茶			てんさい(ビート)			こんにやくいも			その他の工芸農作物		
	栽培 経営体数	栽培面積	作付 経営体数	作付 経営体数	作付面積	栽培 経営体数	栽培面積	作付 経営体数	作付面積	栽培 経営体数	栽培面積	作付 経営体数	作付面積	栽培 経営体数	栽培面積	作付 経営体数	作付 面積	
	a	a	a	a	a	a	a	a	a	a	a	a	a	a	a	a	a	
344 大豊町	-	-	-	-	-	5	53	-	-	3	32	9	285	-	-	9	285	
01 東豊永村	-	-	-	-	-	1	x	-	-	2	x	5	139	-	-	5	139	
02 西豊永村	-	-	-	-	-	2	x	-	-	1	x	-	-	-	-	-	-	
03 大杉村	-	-	-	-	-	2	x	-	-	-	-	4	146	-	-	4	146	
04 天坪村2-1	-	-	-	-	-	-	-	-	-	-	-	-	-	-	-	-	-	
363 土佐町	-	-	-	-	-	3	26	-	-	-	-	7	295	-	-	7	295	
01 森村	-	-	-	-	-	1	x	-	-	-	-	1	x	-	-	1	x	
02 地藏寺村	-	-	-	-	-	-	-	-	-	-	-	6	265	-	-	6	265	
03 田井村	x	x	x	x	x	x	x	x	x	x	x	x	x	x	x	x	x	
04 吉野村2-2	x	x	x	x	x	x	x	x	x	x	x	x	x	x	x	x	x	
364 大川村	-	-	-	-	-	6	95	-	-	1	x	-	-	-	-	-	-	
386 いの町	-	-	1	x	13	445	-	-	-	2	x	13	320	-	-	13	320	
01 伊野町	-	-	1	x	-	-	-	-	-	-	-	2	x	-	-	2	x	
02 八田村	-	-	-	-	-	-	-	-	-	-	-	-	-	-	-	1	x	
03 宇治村	-	-	-	-	-	-	-	-	-	-	-	-	-	-	-	1	x	
04 川内村	-	-	-	-	-	-	-	-	-	-	-	-	-	-	-	5	170	
05 神谷村	-	-	-	-	-	-	-	-	-	-	-	-	-	-	-	-	-	
06 三瀬村	x	x	x	x	x	x	x	x	x	x	x	x	x	x	x	x	x	
07 小川村	-	-	-	-	-	5	355	-	-	1	x	-	-	-	-	-	-	
08 清水村	-	-	-	-	-	2	x	-	-	1	x	2	x	-	-	2	x	
09 上八川村	-	-	-	-	-	4	30	-	-	-	-	2	x	-	-	2	x	
10 下八川村	-	-	-	-	-	2	x	-	-	-	-	1	x	-	-	1	x	
11 本川村	x	x	x	x	x	x	x	x	x	x	x	x	x	x	x	x	x	
387 仁淀川町	-	-	1	x	65	4,465	-	-	-	-	-	16	548	-	-	16	548	
01 池川町	-	-	-	-	-	20	2,468	-	-	-	-	2	x	-	-	2	x	
02 大崎村	-	-	-	-	-	18	711	-	-	-	-	1	x	-	-	1	x	
03 名野川村	-	-	1	x	3	285	-	-	-	-	-	3	85	-	-	3	85	
04 別府村2-2	-	-	-	-	-	4	82	-	-	-	-	1	x	-	-	1	x	
05 別府村2-1	-	-	-	-	-	17	886	-	-	-	-	9	323	-	-	9	323	
06 長者村2-1	-	-	-	-	-	3	33	-	-	-	-	-	-	-	-	-	-	
401 中土佐町	-	-	-	-	-	2	x	-	-	-	-	8	264	-	-	8	264	
01 久礼町	-	-	-	-	-	-	-	-	-	-	-	2	x	-	-	2	x	
02 上ノ加江町	-	-	-	-	-	-	-	-	-	-	-	1	x	-	-	1	x	
03 大野見村	-	-	-	-	-	2	x	-	-	-	-	5	95	-	-	5	95	
402 佐川町	-	-	-	-	-	14	1,230	-	-	-	-	5	129	-	-	5	129	
01 佐川町	-	-	-	-	-	2	x	-	-	-	-	1	x	-	-	1	x	
02 尾川村2-1	-	-	-	-	-	-	-	-	-	-	-	-	-	-	-	-	-	
03 斗賀野村	-	-	-	-	-	-	-	-	-	-	-	2	x	-	-	2	x	

hCTV_05_99_154

3. 農作物

(4) 販売目的の工芸農作物の作物別作付(栽培)経営体数と作付(栽培)面積

地域等	さとうきび			なたね			茶			てんさい(ビート)			こんにやくいも			その他の工芸農作物		
	栽培 経営体数	栽培面積	作付 経営体数	作付 経営体数	作付面積	栽培 経営体数	栽培面積	作付 経営体数	作付面積	栽培 経営体数	栽培面積	作付 経営体数	作付面積	栽培 経営体数	栽培面積	作付 経営体数	作付 面積	
	経営体	a	経営体	a	経営体	a	経営体	a	経営体	a	経営体	a	経営体	a	経営体	a	経営体	a
04 黒岩村2-1	-	-	-	-	-	12	x	-	-	-	-	-	-	-	-	1	-	x
05 加茂村2-1	-	-	-	-	-	-	-	-	-	-	-	-	-	-	-	1	-	x
403 越知町	-	-	-	-	-	5	398	-	-	-	-	-	-	-	-	54	-	3,405
01 越知町	-	-	-	-	-	2	x	-	-	-	-	-	-	-	-	9	-	403
02 大桐村	-	-	-	-	-	1	x	-	-	-	-	-	-	-	-	-	-	-
03 横畠村	-	-	-	-	-	1	x	-	-	-	-	-	-	-	-	27	-	1,721
04 尾川村2-2	-	-	-	-	-	-	-	-	-	-	-	-	-	-	-	1	-	x
05 明治村	-	-	-	-	-	1	x	-	-	-	-	-	-	-	-	13	-	1,109
06 長者村2-2	-	-	-	-	-	-	-	-	-	-	-	-	-	-	-	-	-	-
07 黒岩村2-2	-	-	-	-	-	-	-	-	-	-	-	-	-	-	-	4	-	x
405 構原町	-	-	-	1	x	5	50	-	-	-	-	-	-	-	-	10	-	144
410 日高村	1	x	-	-	-	1	x	-	-	-	-	-	-	-	-	1	-	x
01 日下村	1	x	-	-	-	-	-	-	-	-	-	-	-	-	-	1	-	x
02 能津村	-	-	-	-	-	1	x	-	-	-	-	-	-	-	-	-	-	-
03 加茂村2-2	-	-	-	-	-	-	-	-	-	-	-	-	-	-	-	-	-	-
411 津野町	-	-	-	-	-	34	2,680	-	-	-	-	-	-	-	-	3	4	13
01 東津野村	-	-	-	-	-	27	2,526	-	-	-	-	-	-	-	-	3	4	9
02 上半山村	-	-	-	-	-	4	99	-	-	-	-	-	-	-	-	1	-	x
03 下半山村	-	-	-	-	-	3	55	-	-	-	-	-	-	-	-	3	-	x
412 四万十町	-	-	-	-	-	42	686	-	-	-	-	-	-	-	-	48	-	3,008
01 窪川町	-	-	-	-	-	-	-	-	-	-	-	-	-	-	-	11	-	802
02 松葉川村	-	-	-	-	-	-	-	-	-	-	-	-	-	-	-	6	-	501
03 仁井田村	-	-	-	-	-	-	-	-	-	-	-	-	-	-	-	2	-	x
04 東又村	-	-	-	-	-	1	x	-	-	-	-	-	-	-	-	7	-	909
05 興津村	-	-	-	-	-	-	-	-	-	-	-	-	-	-	-	-	-	-
06 大正町	-	-	-	-	-	8	x	-	-	-	-	-	-	-	-	2	-	x
07 昭和村	-	-	-	-	-	9	151	-	-	-	-	-	-	-	-	16	-	339
08 十川村	-	-	-	-	-	24	413	-	-	-	-	-	-	-	-	4	-	58
424 大月町	1	x	-	-	-	-	-	-	-	-	-	-	-	-	-	13	-	2,325
01 大内町	1	x	-	-	-	-	-	-	-	-	-	-	-	-	-	9	-	1,600
02 月灘村	-	-	-	-	-	-	-	-	-	-	-	-	-	-	-	4	-	725
427 三原村	-	-	-	-	-	1	x	-	-	-	-	-	-	-	-	-	-	-
428 黒潮町	3	28	-	-	-	1	x	-	-	-	-	-	-	-	-	14	-	1,925
01 佐賀町	-	-	-	-	-	-	-	-	-	-	-	-	-	-	-	2	-	x
02 白田川村2-2	x	x	x	x	x	x	x	x	x	x	x	x	x	x	x	x	x	x
03 大方町2-1	3	28	-	-	-	1	x	-	-	-	-	-	-	-	-	11	-	1,867
04 白田川村2-1	x	x	x	x	x	x	x	x	x	x	x	x	x	x	x	x	x	x

(5) 販売目的の野菜類の作物別作付(栽培)経営体数と作付(栽培)面積

地域等	p				にんじん				さといも				やまのいも(ながいもなど)				はくさい			
	作付 実経営体 数	露地 作付面積	施設 作付面積	作付 実経営体 数	露地 作付面積	施設 作付面積	作付 実経営体 数	露地 作付面積	施設 作付面積	作付 実経営体 数	露地 作付面積	施設 作付面積	作付 実経営体 数	露地 作付面積	施設 作付面積	作付 実経営体 数	露地 作付面積	施設 作付面積		
																			a	a
39 高知県	585	4,253	108	218	1,732	13	279	2,389	15	65	457	0	427	2,317	53					
201 高知市	180	1,081	x	54	215	x	56	286	-	x	38	x	139	1,208	9					
01 (旭)	28	109	-	15	31	-	5	10	-	x	6	x	25	77	x					
02 (中央)	4	13	-	1	x	x	-	-	-	x	-	x	3	11	x					
03 (潮江)	2	x	-	-	-	-	-	-	-	x	-	x	-	-	-					
04 (朝倉)	30	200	-	14	111	-	8	21	-	x	6	x	30	712	-					
05 (鴨田)	4	14	-	-	-	-	1	x	-	x	-	x	2	x	-					
06 (初月)	13	73	x	9	28	x	2	x	-	x	-	x	12	73	x					
07 (秦)	6	17	-	2	x	-	-	-	-	x	-	x	4	10	-					
08 (一宮)	7	20	-	2	x	-	3	14	-	x	-	x	6	26	-					
09 (布師田)	1	x	-	1	x	-	1	x	-	x	-	x	2	x	-					
10 (高須)	3	7	-	1	x	-	-	-	-	x	-	x	3	4	-					
11 (五台山)	2	x	-	-	-	-	-	-	-	x	-	x	2	x	-					
12 (三里)	3	19	-	1	x	-	-	-	-	x	-	x	2	x	-					
13 (長浜)	3	8	-	1	x	-	1	x	-	x	-	x	2	x	-					
14 大津村	2	x	-	1	x	-	1	x	-	x	-	x	4	13	-					
15 介良村2-1	5	26	-	-	-	-	-	-	-	x	-	x	2	x	-					
16 鏡村	13	63	-	2	x	-	19	122	-	x	x	x	9	140	x					
17 土佐山村	12	36	-	-	-	-	5	50	-	x	-	x	8	25	-					
18 森山村	6	13	-	2	x	-	2	x	-	x	x	x	6	13	-					
19 弘岡上村	11	341	-	-	-	-	2	x	-	x	-	x	4	19	-					
20 弘岡中村	3	10	-	1	x	-	1	x	-	x	-	x	-	-	-					
21 弘岡下村	11	58	-	-	-	-	-	-	-	x	-	x	3	5	-					
22 西分村	3	5	-	1	x	-	1	x	-	x	-	x	3	3	-					
23 仁西村	1	x	-	-	-	-	2	x	-	x	-	x	2	x	-					
24 諸木村	5	8	x	-	-	-	2	x	-	x	-	x	4	6	-					
25 芳原村	2	x	-	-	-	-	-	-	-	x	-	x	1	x	-					
26 秋山村	-	-	-	-	-	-	-	-	-	x	-	x	-	-	-					
202 室戸市	20	416	-	3	6	-	5	31	-	x	97	x	8	21	-					
01 室戸町	10	241	-	1	x	-	-	-	-	x	x	x	1	x	-					
02 室戸岬町	x	x	x	x	x	x	x	x	x	x	x	x	x	x	x					
03 佐喜浜町	x	x	x	x	x	x	x	x	x	x	x	x	x	x	x					
04 吉良川町	7	112	-	2	x	-	3	14	-	x	x	x	4	11	-					
05 羽根村	2	x	-	-	-	-	2	x	-	x	x	x	3	9	-					
203 安芸市	16	97	-	8	14	-	4	8	-	x	x	x	11	30	-					
01 安芸町	4	54	-	2	x	-	2	x	-	x	x	x	4	7	-					
02 土居村	2	x	-	-	-	-	-	-	-	x	-	x	2	x	-					
03 井ノ口村	4	10	-	4	9	-	-	-	-	x	-	x	4	11	-					

3. 農作物

(5) 販売目的の野菜類の作物別作付(栽培)経営体数と作付(栽培)面積

地域等	p				にんじん				さといも				やまのいも(ながいもなど)				はくさい			
	作付 実経営体 数	露地 作付面積	施設 作付面積	作付 実経営体 数	露地 作付面積	施設 作付面積	作付 実経営体 数	露地 作付面積	施設 作付面積	作付 実経営体 数	露地 作付面積	施設 作付面積	作付 実経営体 数	露地 作付面積	施設 作付面積	作付 実経営体 数	露地 作付面積	施設 作付面積		
																			a	a
04 畑山村	-	-	-	-	-	-	-	-	-	-	-	-	-	-	-	-	-	-		
05 川北村	2	x	-	1	x	-	-	-	-	-	-	-	-	-	-	1	x	-		
06 伊尾木村	2	x	-	1	x	-	-	-	-	-	-	-	-	-	-	-	-	-		
07 東川村	2	x	-	-	-	-	1	x	-	-	-	-	-	-	-	-	-	-		
08 赤野村	-	-	-	-	-	-	-	-	-	-	-	-	-	-	-	-	-	-		
09 西川村	-	-	-	-	-	-	-	-	-	-	-	-	-	-	-	-	-	-		
204 南国市	32	443	x	18	108	x	11	49	-	-	-	-	-	-	-	23	141	-		
01 後免町	x	x	x	x	x	x	x	x	x	x	x	x	x	x	x	x	x	x		
02 上倉村	2	x	-	2	x	-	3	4	-	-	-	-	-	-	-	1	x	-		
03 瓶岩村	2	x	-	-	-	-	2	x	-	-	-	-	-	-	-	2	x	-		
04 久礼田村	1	x	-	1	x	-	-	-	-	-	-	-	-	-	-	1	x	-		
05 国府村	-	-	-	-	-	-	-	-	-	-	-	-	-	-	-	-	-	-		
06 長岡村	3	7	-	4	68	-	1	x	-	-	-	-	-	-	-	-	-	-		
07 大篠村	3	5	-	2	x	-	-	-	-	-	-	-	-	-	-	2	x	-		
08 三和村	10	145	x	1	x	-	1	x	-	-	-	-	-	-	-	7	73	-		
09 稲生村	2	x	-	2	x	-	-	-	-	-	-	-	-	-	-	3	36	-		
10 十市村	-	-	-	-	-	-	-	-	-	-	-	-	-	-	-	-	-	-		
11 日章村	-	-	-	-	-	-	1	x	-	-	-	-	-	-	-	1	x	-		
12 前浜村	2	x	-	-	-	-	-	-	-	-	-	-	-	-	-	-	-	-		
13 岡豊村	3	20	-	2	x	-	2	x	-	-	-	-	-	-	-	3	13	-		
14 野田村	2	x	-	-	-	-	-	-	-	-	-	-	-	-	-	1	x	-		
15 岩村2-1	2	x	-	4	22	x	1	x	-	-	-	-	-	-	-	2	x	-		
16 介良村2-2	x	x	x	x	x	x	x	x	x	x	x	x	x	x	x	x	x	x		
205 土佐市	9	103	-	4	12	-	2	x	-	-	-	-	-	-	-	8	90	x		
01 高岡町	3	76	-	1	x	-	-	-	-	-	-	-	-	-	-	1	x	-		
02 戸波村	1	x	-	-	-	-	1	x	-	-	-	-	-	-	-	5	68	x		
03 北原村	1	x	-	1	x	-	1	x	-	-	-	-	-	-	-	-	-	-		
04 波介村	1	x	-	-	-	-	-	-	-	-	-	-	-	-	-	-	-	-		
05 蓮池村	1	x	-	-	-	-	-	-	-	-	-	-	-	-	-	1	x	-		
06 高石村	2	x	-	2	x	-	-	-	-	-	-	-	-	-	-	1	x	-		
07 宇佐町	-	-	-	-	-	-	-	-	-	-	-	-	-	-	-	-	-	-		
08 新居村	-	-	-	-	-	-	-	-	-	-	-	-	-	-	-	-	-	-		
206 須崎市	26	75	17	6	6	x	4	22	-	-	-	-	-	-	-	21	55	x		
01 須崎町	10	29	x	3	x	-	2	x	-	-	-	-	-	-	-	9	19	-		
02 浦ノ内村	1	-	x	-	-	-	-	-	-	-	-	-	-	-	-	-	-	-		
03 多ノ郷村	8	14	-	2	x	-	2	x	-	-	-	-	-	-	-	7	12	-		
04 吾桑村	3	25	-	-	-	-	-	-	-	-	-	-	-	-	-	2	x	-		
05 上分村	4	7	x	1	-	-	-	-	-	-	-	-	-	-	-	3	x	-		

3. 農作物

(5) 販売目的の野菜類の作物別作付(栽培)経営体数と作付(栽培)面積

地域等	p				にんじん				さといも				やまのいも (ながいもなど)				はくさい			
	作付 実経営体 数	露地 作付面積	施設 作付面積	作付 実経営体 数	露地 作付面積	施設 作付面積	作付 実経営体 数	露地 作付面積	施設 作付面積	作付 実経営体 数	露地 作付面積	施設 作付面積	作付 実経営体 数	露地 作付面積	施設 作付面積	作付 実経営体 数	露地 作付面積	施設 作付面積		
																			a	a
208 宿毛市	11	55		7	11		3	40								11	50			
01 宿毛町	4	4		4	4		-	-								5	6			
02 小筑紫村	-	-		-	-		1	x								-	-			
03 橋上村	2	x		2	x		-	-								2	x			
04 山奈村	2	x		-	-		1	x								2	x			
05 平田村	3	7		1	x		1	x								2	x			
06 沖ノ島村	-	-		-	-		-	-								-	-			
209 土佐清水市	4	5		4	12		1	x								6	22			
01 清水町	2	x		2	x		-	-								2	x			
02 三崎町	-	-		-	-		-	-								-	-			
03 伊豆田村	-	-		-	-		1	x								1	x			
04 下川口村	2	x		2	x		-	-								3	13			
210 四万十市	25	199		5	26		6	156								10	68			
01 中村町	x	x		x	x		x	x								x	x			
02 下田町	1	x		-	-		-	-								1	x			
03 東山村	1	x		2	x		-	-								-	-			
04 藏岡村	5	60		1	x		-	-								3	20			
05 富山村	2	x		-	-		1	x								-	-			
06 大川筋村	1	x		-	-		1	x								-	-			
07 後川村	1	x		-	-		-	-								-	-			
08 八束村	-	-		-	-		-	-								-	-			
09 中筋村	-	-		-	-		-	-								-	-			
10 東中筋村	-	-		-	-		-	-								-	-			
11 具同村	4	25		1	x		1	x								2	x			
12 大方町 2-2	x	x		x	x		x	x								x	x			
13 江川崎村	-	-		-	-		1	x								-	-			
14 津大村	4	15		1	x		2	x								3	17			
211 香南市	31	109		14	128		12	29								22	43			
01 赤岡町	-	-		-	-		-	-								-	-			
02 岸本町	-	-		-	-		-	-								-	-			
03 徳王子村	-	-		-	-		-	-								-	-			
04 山南村	2	x		-	-		2	x								2	x			
05 山北村	-	-		-	-		-	-								1	x			
06 東川村 3-1	-	-		-	-		-	-								-	-			
07 西川村 2-1	1	x		-	-		-	-								1	x			
08 野市町	11	24		6	110		3	5								5	5			
09 香宗村	3	x		2	x		-	-								3	x			
10 富家村	1	x		-	-		1	x								1	x			

hCTV_05_99_155

3. 農作物

(5) 販売目的の野菜類の作物別作付(栽培)経営体数と作付(栽培)面積

地域等	p				にんじん				さといも				やまのいも (ながいもなど)				はくさい			
	作付 実経営体 数	露地 作付面積	施設 作付面積	作付 実経営体 数	露地 作付面積	施設 作付面積	作付 実経営体 数	露地 作付面積	施設 作付面積	作付 実経営体 数	露地 作付面積	施設 作付面積	作付 実経営体 数	露地 作付面積	施設 作付面積	作付 実経営体 数	露地 作付面積	施設 作付面積		
																			a	a
11 佐古村 2-1	1	x	-	-	-	-	-	-	-	-	-	-	-	-	-	-	-	-		
12 夜須町	7	15	-	3	x	-	2	x	-	-	-	-	-	-	-	-	-	-		
13 東川村 3-2	4	4	-	3	3	-	4	6	-	-	-	-	-	-	-	-	-	-		
14 吉川村	1	x	-	-	-	-	-	-	-	-	-	-	-	-	-	-	-	-		
212 香美市	27	172	-	16	300	-	19	162	-	-	-	-	-	-	-	-	-	-		
01 山田町	1	x	-	3	61	-	1	x	-	-	-	-	-	-	-	-	-	-		
02 大楠植村	3	4	-	2	x	-	3	22	-	-	-	-	-	-	-	-	-	-		
03 明治村	-	-	-	-	-	-	-	-	-	-	-	-	-	-	-	-	-	-		
04 片地村	8	52	-	2	x	-	3	25	-	-	-	-	-	-	-	-	-	-		
05 佐岡村	1	x	-	1	x	-	1	x	-	-	-	-	-	-	-	-	-	-		
06 新改村	-	-	-	-	-	-	-	-	-	-	-	-	-	-	-	-	-	-		
07 佐古村 2-2	1	x	-	1	x	-	1	x	-	-	-	-	-	-	-	-	-	-		
08 天坪村 2-2	-	-	-	-	-	-	-	-	-	-	-	-	-	-	-	-	-	-		
09 岩村 2-2	3	20	-	1	x	-	-	-	-	-	-	-	-	-	-	-	-	-		
10 畷震村 2-2	-	-	-	-	-	-	-	-	-	-	-	-	-	-	-	-	-	-		
11 美良布町	6	15	-	4	8	-	6	22	-	-	-	-	-	-	-	-	-	-		
12 畷震村 2-1	1	x	-	-	-	-	1	x	-	-	-	-	-	-	-	-	-	-		
13 西川村 2-2	-	-	-	-	-	-	-	-	-	-	-	-	-	-	-	-	-	-		
14 在所村	1	x	-	1	x	-	2	x	-	-	-	-	-	-	-	-	-	-		
15 槇山村	2	x	-	1	x	-	-	-	-	-	-	-	-	-	-	-	-	-		
16 上韮生村	-	-	-	-	-	-	1	x	-	-	-	-	-	-	-	-	-	-		
301 東洋町	-	-	-	-	-	-	-	-	-	-	-	-	-	-	-	-	-	-		
01 野根町	-	-	-	-	-	-	-	-	-	-	-	-	-	-	-	-	-	-		
02 甲浦町	-	-	-	-	-	-	-	-	-	-	-	-	-	-	-	-	-	-		
302 奈半利町	6	25	-	3	13	-	4	10	-	-	-	-	-	-	-	-	-	-		
303 田野町	3	5	-	-	-	-	4	10	-	-	-	-	-	-	-	-	-	-		
304 安田町	2	x	-	-	-	-	-	-	-	-	-	-	-	-	-	-	-	-		
305 北川村	-	-	-	-	-	-	-	-	-	-	-	-	-	-	-	-	-	-		
306 馬路村	-	-	-	-	-	-	-	-	-	-	-	-	-	-	-	-	-	-		
307 芸西村	-	-	-	-	-	-	-	-	-	-	-	-	-	-	-	-	-	-		
01 和食村	-	-	-	-	-	-	-	-	-	-	-	-	-	-	-	-	-	-		
02 馬ノ上村	-	-	-	-	-	-	-	-	-	-	-	-	-	-	-	-	-	-		
03 西分村	-	-	-	-	-	-	-	-	-	-	-	-	-	-	-	-	-	-		
04 東川村 3-3	-	-	-	-	-	-	-	-	-	-	-	-	-	-	-	-	-	-		
341 本山町	7	33	x	3	20	-	8	69	-	-	-	-	-	-	-	-	-	-		
01 本山町	6	x	x	2	x	-	7	x	-	-	-	-	-	-	-	-	-	-		
02 吉野村 2-1	1	x	-	1	x	-	1	x	-	-	-	-	-	-	-	-	-	-		

3. 農作物

(5) 販売目的の野菜類の作物別作付(栽培)経営体数と作付(栽培)面積

地域等	p				にんじん				さといも				やまのいも(ながいもなど)				はくさい			
	作付 実経営体 数	露地 作付面積	施設 作付面積	作付 実経営体 数	露地 作付面積	施設 作付面積	作付 実経営体 数	露地 作付面積	施設 作付面積	作付 実経営体 数	露地 作付面積	施設 作付面積	作付 実経営体 数	露地 作付面積	施設 作付面積	作付 実経営体 数	露地 作付面積	施設 作付面積		
																			a	a
344 大豊町	1	x	-	2	-	x	-	-	-	-	-	-	x	-	-	2	x	-		
01 東豊永村	-	-	-	-	-	-	-	-	-	-	-	-	-	-	-	-	-	-		
02 西豊永村	1	x	-	1	-	x	-	-	-	-	-	-	-	-	-	1	-	-		
03 大杉村	-	-	-	1	-	x	-	-	-	-	-	-	-	-	-	1	x	-		
04 天坪村2-1	-	-	-	-	-	-	-	-	-	-	-	-	-	-	-	-	-	-		
363 土佐町	11	36	x	1	x	x	4	17	x	x	x	4	17	x	x	6	6	x		
01 森村	9	33	x	1	x	x	4	17	x	x	x	4	17	x	x	5	5	x		
02 地藏寺村	-	-	-	-	-	-	-	-	-	-	-	-	-	-	-	-	-	-		
03 田井村	x	x	x	x	x	x	x	x	x	x	x	x	x	x	x	x	x	x		
04 吉野村2-2	x	x	x	x	x	x	x	x	x	x	x	x	x	x	x	x	x	x		
364 大川村	1	x	-	-	-	-	-	-	-	-	-	-	-	-	-	-	-	-		
386 いの町	43	190	x	16	102	x	39	386	x	x	x	23	303	x	x	12	41	-		
01 伊野町	7	17	-	1	x	-	7	53	-	-	-	7	53	-	-	3	12	-		
02 八田村	-	-	-	-	-	-	-	-	-	-	-	-	-	-	-	1	x	-		
03 宇治村	16	127	-	13	99	x	23	303	x	x	x	23	303	x	x	12	41	-		
04 川内村	-	-	-	-	-	-	-	-	-	-	-	-	-	-	-	-	-	-		
05 神谷村	2	x	-	1	x	-	-	-	-	-	-	-	-	-	-	-	-	-		
06 三瀬村	x	x	x	x	x	x	x	x	x	x	x	x	x	x	x	x	x	x		
07 小川村	2	x	-	1	x	-	2	x	-	-	-	2	x	-	-	1	x	-		
08 清水村	1	x	-	-	-	-	1	x	-	-	-	1	x	-	-	1	x	-		
09 上八川村	11	16	x	-	-	-	4	6	x	x	x	4	6	x	x	7	15	x		
10 下八川村	2	x	-	-	-	-	1	x	-	-	-	1	x	-	-	-	-	-		
11 本川村	x	x	x	x	x	x	x	x	x	x	x	x	x	x	x	x	x	x		
387 仁淀川町	3	4	-	-	-	-	3	5	-	-	-	3	5	-	-	-	-	-		
01 池川町	2	x	-	-	-	-	2	x	-	-	-	2	x	-	-	-	-	-		
02 大崎村	1	x	-	-	-	-	-	-	-	-	-	-	-	-	-	-	-	-		
03 名野川村	-	-	-	-	-	-	-	-	-	-	-	-	-	-	-	-	-	-		
04 別府村2-2	-	-	-	-	-	-	-	-	-	-	-	-	-	-	-	-	-	-		
05 別府村2-1	-	-	-	-	-	-	-	-	-	-	-	-	-	-	-	-	-	-		
06 長者村2-1	-	-	-	-	-	-	-	-	-	-	-	-	-	-	-	-	-	-		
401 中土佐町	6	11	-	2	x	-	3	13	-	-	-	3	13	-	-	5	6	-		
01 久礼町	4	x	-	1	x	-	2	x	-	-	-	2	x	-	-	4	x	-		
02 上ノ加江町	-	-	-	-	-	-	-	-	-	-	-	-	-	-	-	-	-	-		
03 大野見村	2	x	-	1	x	-	1	x	-	-	-	1	x	-	-	1	x	-		
402 佐川町	20	70	-	6	72	-	10	44	-	-	-	10	44	-	-	13	44	-		
01 佐川町	5	11	-	2	x	-	2	x	-	-	-	2	x	-	-	4	5	-		
02 尾川村2-1	2	x	-	-	-	-	1	x	-	-	-	1	x	-	-	1	x	-		
03 斗賀野村	3	x	-	1	x	-	1	x	-	-	-	1	x	-	-	2	x	-		

hCTV_05_99_155

3. 農作物

(5) 販売目的の野菜類の作物別作付(栽培)経営体数と作付(栽培)面積

地域等	p				にんじん				さといも				やまのいも(ながいもなど)				はくさい			
	作付 実経営体 数	露地 作付面積	施設 作付面積	作付 実経営体 数	露地 作付面積	施設 作付面積	作付 実経営体 数	露地 作付面積	施設 作付面積	作付 実経営体 数	露地 作付面積	施設 作付面積	作付 実経営体 数	露地 作付面積	施設 作付面積	作付 実経営体 数	露地 作付面積	施設 作付面積		
																			a	a
04 黒岩村2-1	7	35	-	3	68	-	5	34	-	x	-	x	4	20	-	x	4	-		
05 加茂村2-1	3	9	-	-	-	-	1	x	-	x	-	x	2	x	-	x	2	-		
403 越知町	29	934	-	22	591	-	13	201	-	x	-	x	6	31	-	x	6	-		
01 越知町	4	36	-	3	x	-	3	35	-	x	-	x	-	-	-	x	-	-		
02 大桐村	2	x	-	-	-	-	1	x	-	x	-	x	3	3	-	x	3	-		
03 横畠村	22	889	-	18	563	-	7	127	-	x	-	x	2	x	-	x	2	-		
04 尾川村2-2	-	-	-	-	-	-	-	-	-	x	-	x	-	-	-	x	-	-		
05 明治村	-	-	-	-	-	-	1	x	-	x	-	x	-	-	-	x	-	-		
06 長者村2-2	-	-	-	-	-	-	-	-	-	x	-	x	-	-	-	x	-	-		
07 黒岩村2-2	1	x	-	1	x	-	1	x	-	x	-	x	1	x	-	x	1	-		
405 樽原町	3	6	-	1	x	-	4	13	-	x	-	x	4	9	-	x	4	-		
410 日高村	12	29	x	5	11	x	4	15	-	x	x	x	5	7	-	x	5	-		
01 日下村	9	x	x	5	11	x	2	x	-	x	x	x	4	x	-	x	4	-		
02 能津村	2	x	-	-	-	-	2	x	-	x	-	x	-	-	-	x	-	-		
03 加茂村2-2	1	-	x	-	-	-	-	-	-	x	-	x	1	x	-	x	1	-		
411 津野町	13	30	-	3	10	-	13	67	-	x	-	x	14	33	-	x	14	-		
01 東津野村	5	8	-	1	x	-	6	x	-	x	-	x	5	6	-	x	5	-		
02 上半山村	4	15	-	2	x	-	6	32	-	x	-	x	5	17	-	x	5	-		
03 下半山村	4	7	-	-	-	-	1	x	-	x	-	x	4	10	-	x	4	-		
412 四万十町	28	50	x	9	18	x	40	680	-	x	41	x	32	101	x	x	32	x		
01 窪川町	11	20	x	2	x	x	20	354	-	x	-	x	12	45	x	x	12	x		
02 松葉川村	1	x	-	-	-	-	5	65	-	x	-	x	3	x	-	x	3	-		
03 仁井田村	3	5	-	3	13	-	5	205	-	x	-	x	3	4	-	x	3	-		
04 東又村	4	7	x	1	x	-	2	x	-	x	-	x	4	29	-	x	4	-		
05 興津村	-	-	-	-	-	-	-	-	-	x	-	x	-	-	-	x	-	-		
06 大正町	8	11	-	3	3	-	4	12	-	x	-	x	9	13	-	x	9	x		
07 昭和村	1	x	-	-	-	-	2	x	-	x	-	x	1	x	-	x	1	-		
08 十川村	-	-	-	-	-	-	2	x	-	x	-	x	-	-	-	x	-	-		
424 大月町	8	13	x	3	5	x	4	42	-	x	-	x	9	62	x	x	9	x		
01 大内町	6	x	x	2	x	x	3	x	-	x	-	x	6	57	x	x	6	x		
02 月灘村	2	x	-	1	x	-	1	x	-	x	-	x	3	5	-	x	3	-		
427 三原村	3	16	-	1	x	-	1	x	-	x	-	x	3	7	-	x	3	-		
428 黒潮町	5	30	-	2	x	-	2	x	-	x	-	x	2	x	-	x	2	-		
01 佐賀町	2	x	-	-	-	-	1	x	-	x	-	x	1	x	-	x	1	-		
02 白田川村2-2	x	x	x	x	x	x	x	x	x	x	x	x	x	x	x	x	x	x		
03 大方町2-1	3	22	-	2	x	-	1	x	-	x	-	x	1	x	-	x	1	-		
04 白田川村2-1	x	x	x	x	x	x	x	x	x	x	x	x	x	x	x	x	x	x		

(5) 販売目的の野菜類の作物別作付(栽培)経営体数と作付(栽培)面積

地域等	キャベツ						ほうれんそう						レタス						ねぎ						たまねぎ																																																																																																																																																																																																																																																																																																																																																																																																																																																																																																																																																																																			
	作付 実経営体 数		露地 作付面積		施設 作付面積		作付 実経営体 数		露地 作付面積		施設 作付面積		作付 実経営体 数		露地 作付面積		施設 作付面積		作付 実経営体 数		露地 作付面積		施設 作付面積		作付 実経営体 数		露地 作付面積		施設 作付面積																																																																																																																																																																																																																																																																																																																																																																																																																																																																																																																																																																															
	a	a	a	a	a	a	経営体	経営体	経営体	経営体	経営体	経営体	経営体	経営体	経営体	経営体	経営体	経営体	経営体	経営体	経営体	経営体	経営体	経営体	経営体	経営体	経営体	経営体	経営体	経営体																																																																																																																																																																																																																																																																																																																																																																																																																																																																																																																																																																														
39 高知県	394	5,297	159	1,832	1,090	145	1,841	105	502	9,077	4,851	313	1,317	13	201 高知市	105	1,328	12	713	705	44	334	15	86	590	456	89	289	x	01 (旭)	16	50	-	30	47	8	13	-	12	70	x	12	21	-	02 (中央)	-	-	-	13	73	-	-	-	4	11	x	1	x	x	03 (潮江)	-	-	-	13	236	-	-	-	-	-	-	-	-	-	04 (朝倉)	29	1,035	-	28	100	9	11	252	15	241	-	24	122	-	05 (鴨田)	3	8	-	2	x	-	-	-	2	x	-	3	12	-	06 (初月)	8	44	x	16	61	83	6	13	x	9	51	181	26	x	07 (秦)	3	5	-	6	13	8	2	x	6	10	268	4	11	-	08 (一宮)	5	9	-	8	22	x	1	x	3	x	x	2	x	-	09 (布師田)	3	15	-	2	x	x	-	-	1	x	-	1	x	-	10 (高須)	6	31	-	8	36	35	3	19	x	5	116	-	1	x	-	11 (五台山)	-	-	-	4	x	15	-	-	-	-	-	1	x	-	12 (三里)	3	x	x	3	x	x	1	-	x	1	x	-	-	-	13 (長浜)	2	x	-	3	8	-	-	-	2	x	-	2	x	-	14 大津村	3	6	-	11	11	52	1	x	-	2	x	-	1	x	-	15 介良村2-1	2	x	-	3	4	-	-	-	3	7	-	1	x	-	16 鏡村	1	x	-	16	39	99	1	x	-	4	6	-	8	41	-	17 土佐山村	4	15	-	2	x	x	-	-	3	14	-	3	8	-	18 森山村	5	20	-	4	28	x	5	12	-	5	25	-	5	6	-	19 弘岡上村	2	x	-	3	x	x	-	-	-	-	-	2	x	-	20 弘岡中村	-	-	-	2	x	x	-	-	-	-	-	-	-	-	21 弘岡下村	3	11	-	6	16	x	2	x	-	3	5	-	3	4	-	22 西分村	2	x	-	3	4	-	1	x	-	4	7	-	2	x	-	23 仁西村	-	-	-	1	x	-	-	-	-	-	-	-	1	x	-	24 諸木村	4	4	x	2	x	x	2	x	-	2	x	x	1	x	-	25 芳原村	-	-	-	1	x	-	-	-	-	-	-	-	2	x	-	26 秋山村	1	x	-	-	-	-	-	-	-	-	-	-	-	-	-	202 室戸市	10	47	-	4	27	-	-	-	-	3	9	-	4	37	-	01 室戸町	2	x	-	1	x	-	-	-	-	-	-	-	2	x	-	02 室戸岬町	x	x	x	x	x	x	x	x	x	x	x	x	x	x	x	03 佐喜浜町	x	x	x	x	x	x	x	x	x	x	x	x	x	x	x	04 吉良川町	5	24	-	2	x	-	-	-	3	9	-	1	x	-	05 羽根村	3	7	-	1	x	-	-	-	-	-	-	-	1	x	-	203 安芸市	11	38	x	6	10	-	4	11	-	8	12	-	10	13	-	01 安芸町	4	18	-	1	x	-	2	x	-	3	x	-	2	x	-	02 土居村	1	x	-	1	x	-	-	-	-	-	-	-	1	x	-	03 井ノ口村	4	8	-	4	8	-	2	x	-	4	6	-	5	8	-
201 高知市	105	1,328	12	713	705	44	334	15	86	590	456	89	289	x	01 (旭)	16	50	-	30	47	8	13	-	12	70	x	12	21	-	02 (中央)	-	-	-	13	73	-	-	-	4	11	x	1	x	x	03 (潮江)	-	-	-	13	236	-	-	-	-	-	-	-	-	-	04 (朝倉)	29	1,035	-	28	100	9	11	252	15	241	-	24	122	-	05 (鴨田)	3	8	-	2	x	-	-	-	2	x	-	3	12	-	06 (初月)	8	44	x	16	61	83	6	13	x	9	51	181	26	x	07 (秦)	3	5	-	6	13	8	2	x	6	10	268	4	11	-	08 (一宮)	5	9	-	8	22	x	1	x	3	x	x	2	x	-	09 (布師田)	3	15	-	2	x	x	-	-	1	x	-	1	x	-	10 (高須)	6	31	-	8	36	35	3	19	x	5	116	-	1	x	-	11 (五台山)	-	-	-	4	x	15	-	-	-	-	-	1	x	-	12 (三里)	3	x	x	3	x	x	1	-	x	1	x	-	-	-	13 (長浜)	2	x	-	3	8	-	-	-	2	x	-	2	x	-	14 大津村	3	6	-	11	11	52	1	x	-	2	x	-	1	x	-	15 介良村2-1	2	x	-	3	4	-	-	-	3	7	-	1	x	-	16 鏡村	1	x	-	16	39	99	1	x	-	4	6	-	8	41	-	17 土佐山村	4	15	-	2	x	x	-	-	3	14	-	3	8	-	18 森山村	5	20	-	4	28	x	5	12	-	5	25	-	5	6	-	19 弘岡上村	2	x	-	3	x	x	-	-	-	-	-	2	x	-	20 弘岡中村	-	-	-	2	x	x	-	-	-	-	-	-	-	-	21 弘岡下村	3	11	-	6	16	x	2	x	-	3	5	-	3	4	-	22 西分村	2	x	-	3	4	-	1	x	-	4	7	-	2	x	-	23 仁西村	-	-	-	1	x	-	-	-	-	-	-	-	1	x	-	24 諸木村	4	4	x	2	x	x	2	x	-	2	x	x	1	x	-	25 芳原村	-	-	-	1	x	-	-	-	-	-	-	-	2	x	-	26 秋山村	1	x	-	-	-	-	-	-	-	-	-	-	-	-	-	202 室戸市	10	47	-	4	27	-	-	-	-	3	9	-	4	37	-	01 室戸町	2	x	-	1	x	-	-	-	-	-	-	-	2	x	-	02 室戸岬町	x	x	x	x	x	x	x	x	x	x	x	x	x	x	x	03 佐喜浜町	x	x	x	x	x	x	x	x	x	x	x	x	x	x	x	04 吉良川町	5	24	-	2	x	-	-	-	3	9	-	1	x	-	05 羽根村	3	7	-	1	x	-	-	-	-	-	-	-	1	x	-	203 安芸市	11	38	x	6	10	-	4	11	-	8	12	-	10	13	-	01 安芸町	4	18	-	1	x	-	2	x	-	3	x	-	2	x	-	02 土居村	1	x	-	1	x	-	-	-	-	-	-	-	1	x	-	03 井ノ口村	4	8	-	4	8	-	2	x	-	4	6	-	5	8	-															
01 (旭)	16	50	-	30	47	8	13	-	12	70	x	12	21	-	02 (中央)	-	-	-	13	73	-	-	-	4	11	x	1	x	x	03 (潮江)	-	-	-	13	236	-	-	-	-	-	-	-	-	-	04 (朝倉)	29	1,035	-	28	100	9	11	252	15	241	-	24	122	-	05 (鴨田)	3	8	-	2	x	-	-	-	2	x	-	3	12	-	06 (初月)	8	44	x	16	61	83	6	13	x	9	51	181	26	x	07 (秦)	3	5	-	6	13	8	2	x	6	10	268	4	11	-	08 (一宮)	5	9	-	8	22	x	1	x	3	x	x	2	x	-	09 (布師田)	3	15	-	2	x	x	-	-	1	x	-	1	x	-	10 (高須)	6	31	-	8	36	35	3	19	x	5	116	-	1	x	-	11 (五台山)	-	-	-	4	x	15	-	-	-	-	-	1	x	-	12 (三里)	3	x	x	3	x	x	1	-	x	1	x	-	-	-	13 (長浜)	2	x	-	3	8	-	-	-	2	x	-	2	x	-	14 大津村	3	6	-	11	11	52	1	x	-	2	x	-	1	x	-	15 介良村2-1	2	x	-	3	4	-	-	-	3	7	-	1	x	-	16 鏡村	1	x	-	16	39	99	1	x	-	4	6	-	8	41	-	17 土佐山村	4	15	-	2	x	x	-	-	3	14	-	3	8	-	18 森山村	5	20	-	4	28	x	5	12	-	5	25	-	5	6	-	19 弘岡上村	2	x	-	3	x	x	-	-	-	-	-	2	x	-	20 弘岡中村	-	-	-	2	x	x	-	-	-	-	-	-	-	-	21 弘岡下村	3	11	-	6	16	x	2	x	-	3	5	-	3	4	-	22 西分村	2	x	-	3	4	-	1	x	-	4	7	-	2	x	-	23 仁西村	-	-	-	1	x	-	-	-	-	-	-	-	1	x	-	24 諸木村	4	4	x	2	x	x	2	x	-	2	x	x	1	x	-	25 芳原村	-	-	-	1	x	-	-	-	-	-	-	-	2	x	-	26 秋山村	1	x	-	-	-	-	-	-	-	-	-	-	-	-	-	202 室戸市	10	47	-	4	27	-	-	-	-	3	9	-	4	37	-	01 室戸町	2	x	-	1	x	-	-	-	-	-	-	-	2	x	-	02 室戸岬町	x	x	x	x	x	x	x	x	x	x	x	x	x	x	x	03 佐喜浜町	x	x	x	x	x	x	x	x	x	x	x	x	x	x	x	04 吉良川町	5	24	-	2	x	-	-	-	3	9	-	1	x	-	05 羽根村	3	7	-	1	x	-	-	-	-	-	-	-	1	x	-	203 安芸市	11	38	x	6	10	-	4	11	-	8	12	-	10	13	-	01 安芸町	4	18	-	1	x	-	2	x	-	3	x	-	2	x	-	02 土居村	1	x	-	1	x	-	-	-	-	-	-	-	1	x	-	03 井ノ口村	4	8	-	4	8	-	2	x	-	4	6	-	5	8	-																														
02 (中央)	-	-	-	13	73	-	-	-	4	11	x	1	x	x	03 (潮江)	-	-	-	13	236	-	-	-	-	-	-	-	-	-	04 (朝倉)	29	1,035	-	28	100	9	11	252	15	241	-	24	122	-	05 (鴨田)	3	8	-	2	x	-	-	-	2	x	-	3	12	-	06 (初月)	8	44	x	16	61	83	6	13	x	9	51	181	26	x	07 (秦)	3	5	-	6	13	8	2	x	6	10	268	4	11	-	08 (一宮)	5	9	-	8	22	x	1	x	3	x	x	2	x	-	09 (布師田)	3	15	-	2	x	x	-	-	1	x	-	1	x	-	10 (高須)	6	31	-	8	36	35	3	19	x	5	116	-	1	x	-	11 (五台山)	-	-	-	4	x	15	-	-	-	-	-	1	x	-	12 (三里)	3	x	x	3	x	x	1	-	x	1	x	-	-	-	13 (長浜)	2	x	-	3	8	-	-	-	2	x	-	2	x	-	14 大津村	3	6	-	11	11	52	1	x	-	2	x	-	1	x	-	15 介良村2-1	2	x	-	3	4	-	-	-	3	7	-	1	x	-	16 鏡村	1	x	-	16	39	99	1	x	-	4	6	-	8	41	-	17 土佐山村	4	15	-	2	x	x	-	-	3	14	-	3	8	-	18 森山村	5	20	-	4	28	x	5	12	-	5	25	-	5	6	-	19 弘岡上村	2	x	-	3	x	x	-	-	-	-	-	2	x	-	20 弘岡中村	-	-	-	2	x	x	-	-	-	-	-	-	-	-	21 弘岡下村	3	11	-	6	16	x	2	x	-	3	5	-	3	4	-	22 西分村	2	x	-	3	4	-	1	x	-	4	7	-	2	x	-	23 仁西村	-	-	-	1	x	-	-	-	-	-	-	-	1	x	-	24 諸木村	4	4	x	2	x	x	2	x	-	2	x	x	1	x	-	25 芳原村	-	-	-	1	x	-	-	-	-	-	-	-	2	x	-	26 秋山村	1	x	-	-	-	-	-	-	-	-	-	-	-	-	-	202 室戸市	10	47	-	4	27	-	-	-	-	3	9	-	4	37	-	01 室戸町	2	x	-	1	x	-	-	-	-	-	-	-	2	x	-	02 室戸岬町	x	x	x	x	x	x	x	x	x	x	x	x	x	x	x	03 佐喜浜町	x	x	x	x	x	x	x	x	x	x	x	x	x	x	x	04 吉良川町	5	24	-	2	x	-	-	-	3	9	-	1	x	-	05 羽根村	3	7	-	1	x	-	-	-	-	-	-	-	1	x	-	203 安芸市	11	38	x	6	10	-	4	11	-	8	12	-	10	13	-	01 安芸町	4	18	-	1	x	-	2	x	-	3	x	-	2	x	-	02 土居村	1	x	-	1	x	-	-	-	-	-	-	-	1	x	-	03 井ノ口村	4	8	-	4	8	-	2	x	-	4	6	-	5	8	-																																													
03 (潮江)	-	-	-	13	236	-	-	-	-	-	-	-	-	-	04 (朝倉)	29	1,035	-	28	100	9	11	252	15	241	-	24	122	-	05 (鴨田)	3	8	-	2	x	-	-	-	2	x	-	3	12	-	06 (初月)	8	44	x	16	61	83	6	13	x	9	51	181	26	x	07 (秦)	3	5	-	6	13	8	2	x	6	10	268	4	11	-	08 (一宮)	5	9	-	8	22	x	1	x	3	x	x	2	x	-	09 (布師田)	3	15	-	2	x	x	-	-	1	x	-	1	x	-	10 (高須)	6	31	-	8	36	35	3	19	x	5	116	-	1	x	-	11 (五台山)	-	-	-	4	x	15	-	-	-	-	-	1	x	-	12 (三里)	3	x	x	3	x	x	1	-	x	1	x	-	-	-	13 (長浜)	2	x	-	3	8	-	-	-	2	x	-	2	x	-	14 大津村	3	6	-	11	11	52	1	x	-	2	x	-	1	x	-	15 介良村2-1	2	x	-	3	4	-	-	-	3	7	-	1	x	-	16 鏡村	1	x	-	16	39	99	1	x	-	4	6	-	8	41	-	17 土佐山村	4	15	-	2	x	x	-	-	3	14	-	3	8	-	18 森山村	5	20	-	4	28	x	5	12	-	5	25	-	5	6	-	19 弘岡上村	2	x	-	3	x	x	-	-	-	-	-	2	x	-	20 弘岡中村	-	-	-	2	x	x	-	-	-	-	-	-	-	-	21 弘岡下村	3	11	-	6	16	x	2	x	-	3	5	-	3	4	-	22 西分村	2	x	-	3	4	-	1	x	-	4	7	-	2	x	-	23 仁西村	-	-	-	1	x	-	-	-	-	-	-	-	1	x	-	24 諸木村	4	4	x	2	x	x	2	x	-	2	x	x	1	x	-	25 芳原村	-	-	-	1	x	-	-	-	-	-	-	-	2	x	-	26 秋山村	1	x	-	-	-	-	-	-	-	-	-	-	-	-	-	202 室戸市	10	47	-	4	27	-	-	-	-	3	9	-	4	37	-	01 室戸町	2	x	-	1	x	-	-	-	-	-	-	-	2	x	-	02 室戸岬町	x	x	x	x	x	x	x	x	x	x	x	x	x	x	x	03 佐喜浜町	x	x	x	x	x	x	x	x	x	x	x	x	x	x	x	04 吉良川町	5	24	-	2	x	-	-	-	3	9	-	1	x	-	05 羽根村	3	7	-	1	x	-	-	-	-	-	-	-	1	x	-	203 安芸市	11	38	x	6	10	-	4	11	-	8	12	-	10	13	-	01 安芸町	4	18	-	1	x	-	2	x	-	3	x	-	2	x	-	02 土居村	1	x	-	1	x	-	-	-	-	-	-	-	1	x	-	03 井ノ口村	4	8	-	4	8	-	2	x	-	4	6	-	5	8	-																																																												
04 (朝倉)	29	1,035	-	28	100	9	11	252	15	241	-	24	122	-	05 (鴨田)	3	8	-	2	x	-	-	-	2	x	-	3	12	-	06 (初月)	8	44	x	16	61	83	6	13	x	9	51	181	26	x	07 (秦)	3	5	-	6	13	8	2	x	6	10	268	4	11	-	08 (一宮)	5	9	-	8	22	x	1	x	3	x	x	2	x	-	09 (布師田)	3	15	-	2	x	x	-	-	1	x	-	1	x	-	10 (高須)	6	31	-	8	36	35	3	19	x	5	116	-	1	x	-	11 (五台山)	-	-	-	4	x	15	-	-	-	-	-	1	x	-	12 (三里)	3	x	x	3	x	x	1	-	x	1	x	-	-	-	13 (長浜)	2	x	-	3	8	-	-	-	2	x	-	2	x	-	14 大津村	3	6	-	11	11	52	1	x	-	2	x	-	1	x	-	15 介良村2-1	2	x	-	3	4	-	-	-	3	7	-	1	x	-	16 鏡村	1	x	-	16	39	99	1	x	-	4	6	-	8	41	-	17 土佐山村	4	15	-	2	x	x	-	-	3	14	-	3	8	-	18 森山村	5	20	-	4	28	x	5	12	-	5	25	-	5	6	-	19 弘岡上村	2	x	-	3	x	x	-	-	-	-	-	2	x	-	20 弘岡中村	-	-	-	2	x	x	-	-	-	-	-	-	-	-	21 弘岡下村	3	11	-	6	16	x	2	x	-	3	5	-	3	4	-	22 西分村	2	x	-	3	4	-	1	x	-	4	7	-	2	x	-	23 仁西村	-	-	-	1	x	-	-	-	-	-	-	-	1	x	-	24 諸木村	4	4	x	2	x	x	2	x	-	2	x	x	1	x	-	25 芳原村	-	-	-	1	x	-	-	-	-	-	-	-	2	x	-	26 秋山村	1	x	-	-	-	-	-	-	-	-	-	-	-	-	-	202 室戸市	10	47	-	4	27	-	-	-	-	3	9	-	4	37	-	01 室戸町	2	x	-	1	x	-	-	-	-	-	-	-	2	x	-	02 室戸岬町	x	x	x	x	x	x	x	x	x	x	x	x	x	x	x	03 佐喜浜町	x	x	x	x	x	x	x	x	x	x	x	x	x	x	x	04 吉良川町	5	24	-	2	x	-	-	-	3	9	-	1	x	-	05 羽根村	3	7	-	1	x	-	-	-	-	-	-	-	1	x	-	203 安芸市	11	38	x	6	10	-	4	11	-	8	12	-	10	13	-	01 安芸町	4	18	-	1	x	-	2	x	-	3	x	-	2	x	-	02 土居村	1	x	-	1	x	-	-	-	-	-	-	-	1	x	-	03 井ノ口村	4	8	-	4	8	-	2	x	-	4	6	-	5	8	-																																																																											
05 (鴨田)	3	8	-	2	x	-	-	-	2	x	-	3	12	-	06 (初月)	8	44	x	16	61	83	6	13	x	9	51	181	26	x	07 (秦)	3	5	-	6	13	8	2	x	6	10	268	4	11	-	08 (一宮)	5	9	-	8	22	x	1	x	3	x	x	2	x	-	09 (布師田)	3	15	-	2	x	x	-	-	1	x	-	1	x	-	10 (高須)	6	31	-	8	36	35	3	19	x	5	116	-	1	x	-	11 (五台山)	-	-	-	4	x	15	-	-	-	-	-	1	x	-	12 (三里)	3	x	x	3	x	x	1	-	x	1	x	-	-	-	13 (長浜)	2	x	-	3	8	-	-	-	2	x	-	2	x	-	14 大津村	3	6	-	11	11	52	1	x	-	2	x	-	1	x	-	15 介良村2-1	2	x	-	3	4	-	-	-	3	7	-	1	x	-	16 鏡村	1	x	-	16	39	99	1	x	-	4	6	-	8	41	-	17 土佐山村	4	15	-	2	x	x	-	-	3	14	-	3	8	-	18 森山村	5	20	-	4	28	x	5	12	-	5	25	-	5	6	-	19 弘岡上村	2	x	-	3	x	x	-	-	-	-	-	2	x	-	20 弘岡中村	-	-	-	2	x	x	-	-	-	-	-	-	-	-	21 弘岡下村	3	11	-	6	16	x	2	x	-	3	5	-	3	4	-	22 西分村	2	x	-	3	4	-	1	x	-	4	7	-	2	x	-	23 仁西村	-	-	-	1	x	-	-	-	-	-	-	-	1	x	-	24 諸木村	4	4	x	2	x	x	2	x	-	2	x	x	1	x	-	25 芳原村	-	-	-	1	x	-	-	-	-	-	-	-	2	x	-	26 秋山村	1	x	-	-	-	-	-	-	-	-	-	-	-	-	-	202 室戸市	10	47	-	4	27	-	-	-	-	3	9	-	4	37	-	01 室戸町	2	x	-	1	x	-	-	-	-	-	-	-	2	x	-	02 室戸岬町	x	x	x	x	x	x	x	x	x	x	x	x	x	x	x	03 佐喜浜町	x	x	x	x	x	x	x	x	x	x	x	x	x	x	x	04 吉良川町	5	24	-	2	x	-	-	-	3	9	-	1	x	-	05 羽根村	3	7	-	1	x	-	-	-	-	-	-	-	1	x	-	203 安芸市	11	38	x	6	10	-	4	11	-	8	12	-	10	13	-	01 安芸町	4	18	-	1	x	-	2	x	-	3	x	-	2	x	-	02 土居村	1	x	-	1	x	-	-	-	-	-	-	-	1	x	-	03 井ノ口村	4	8	-	4	8	-	2	x	-	4	6	-	5	8	-																																																																																										
06 (初月)	8	44	x	16	61	83	6	13	x	9	51	181	26	x	07 (秦)	3	5	-	6	13	8	2	x	6	10	268	4	11	-	08 (一宮)	5	9	-	8	22	x	1	x	3	x	x	2	x	-	09 (布師田)	3	15	-	2	x	x	-	-	1	x	-	1	x	-	10 (高須)	6	31	-	8	36	35	3	19	x	5	116	-	1	x	-	11 (五台山)	-	-	-	4	x	15	-	-	-	-	-	1	x	-	12 (三里)	3	x	x	3	x	x	1	-	x	1	x	-	-	-	13 (長浜)	2	x	-	3	8	-	-	-	2	x	-	2	x	-	14 大津村	3	6	-	11	11	52	1	x	-	2	x	-	1	x	-	15 介良村2-1	2	x	-	3	4	-	-	-	3	7	-	1	x	-	16 鏡村	1	x	-	16	39	99	1	x	-	4	6	-	8	41	-	17 土佐山村	4	15	-	2	x	x	-	-	3	14	-	3	8	-	18 森山村	5	20	-	4	28	x	5	12	-	5	25	-	5	6	-	19 弘岡上村	2	x	-	3	x	x	-	-	-	-	-	2	x	-	20 弘岡中村	-	-	-	2	x	x	-	-	-	-	-	-	-	-	21 弘岡下村	3	11	-	6	16	x	2	x	-	3	5	-	3	4	-	22 西分村	2	x	-	3	4	-	1	x	-	4	7	-	2	x	-	23 仁西村	-	-	-	1	x	-	-	-	-	-	-	-	1	x	-	24 諸木村	4	4	x	2	x	x	2	x	-	2	x	x	1	x	-	25 芳原村	-	-	-	1	x	-	-	-	-	-	-	-	2	x	-	26 秋山村	1	x	-	-	-	-	-	-	-	-	-	-	-	-	-	202 室戸市	10	47	-	4	27	-	-	-	-	3	9	-	4	37	-	01 室戸町	2	x	-	1	x	-	-	-	-	-	-	-	2	x	-	02 室戸岬町	x	x	x	x	x	x	x	x	x	x	x	x	x	x	x	03 佐喜浜町	x	x	x	x	x	x	x	x	x	x	x	x	x	x	x	04 吉良川町	5	24	-	2	x	-	-	-	3	9	-	1	x	-	05 羽根村	3	7	-	1	x	-	-	-	-	-	-	-	1	x	-	203 安芸市	11	38	x	6	10	-	4	11	-	8	12	-	10	13	-	01 安芸町	4	18	-	1	x	-	2	x	-	3	x	-	2	x	-	02 土居村	1	x	-	1	x	-	-	-	-	-	-	-	1	x	-	03 井ノ口村	4	8	-	4	8	-	2	x	-	4	6	-	5	8	-																																																																																																									
07 (秦)	3	5	-	6	13	8	2	x	6	10	268	4	11	-	08 (一宮)	5	9	-	8	22	x	1	x	3	x	x	2	x	-	09 (布師田)	3	15	-	2	x	x	-	-	1	x	-	1	x	-	10 (高須)	6	31	-	8	36	35	3	19	x	5	116	-	1	x	-	11 (五台山)	-	-	-	4	x	15	-	-	-	-	-	1	x	-	12 (三里)	3	x	x	3	x	x	1	-	x	1	x	-	-	-	13 (長浜)	2	x	-	3	8	-	-	-	2	x	-	2	x	-	14 大津村	3	6	-	11	11	52	1	x	-	2	x	-	1	x	-	15 介良村2-1	2	x	-	3	4	-	-	-	3	7	-	1	x	-	16 鏡村	1	x	-	16	39	99	1	x	-	4	6	-	8	41	-	17 土佐山村	4	15	-	2	x	x	-	-	3	14	-	3	8	-	18 森山村	5	20	-	4	28	x	5	12	-	5	25	-	5	6	-	19 弘岡上村	2	x	-	3	x	x	-	-	-	-	-	2	x	-	20 弘岡中村	-	-	-	2	x	x	-	-	-	-	-	-	-	-	21 弘岡下村	3	11	-	6	16	x	2	x	-	3	5	-	3	4	-	22 西分村	2	x	-	3	4	-	1	x	-	4	7	-	2	x	-	23 仁西村	-	-	-	1	x	-	-	-	-	-	-	-	1	x	-	24 諸木村	4	4	x	2	x	x	2	x	-	2	x	x	1	x	-	25 芳原村	-	-	-	1	x	-	-	-	-	-	-	-	2	x	-	26 秋山村	1	x	-	-	-	-	-	-	-	-	-	-	-	-	-	202 室戸市	10	47	-	4	27	-	-	-	-	3	9	-	4	37	-	01 室戸町	2	x	-	1	x	-	-	-	-	-	-	-	2	x	-	02 室戸岬町	x	x	x	x	x	x	x	x	x	x	x	x	x	x	x	03 佐喜浜町	x	x	x	x	x	x	x	x	x	x	x	x	x	x	x	04 吉良川町	5	24	-	2	x	-	-	-	3	9	-	1	x	-	05 羽根村	3	7	-	1	x	-	-	-	-	-	-	-	1	x	-	203 安芸市	11	38	x	6	10	-	4	11	-	8	12	-	10	13	-	01 安芸町	4	18	-	1	x	-	2	x	-	3	x	-	2	x	-	02 土居村	1	x	-	1	x	-	-	-	-	-	-	-	1	x	-	03 井ノ口村	4	8	-	4	8	-	2	x	-	4	6	-	5	8	-																																																																																																																								
08 (一宮)	5	9	-	8	22	x	1	x	3	x	x	2	x	-	09 (布師田)	3	15	-	2	x	x	-	-	1	x	-	1	x	-	10 (高須)	6	31	-	8	36	35	3	19	x	5	116	-	1	x	-	11 (五台山)	-	-	-	4	x	15	-	-	-	-	-	1	x	-	12 (三里)	3	x	x	3	x	x	1	-	x	1	x	-	-	-	13 (長浜)	2	x	-	3	8	-	-	-	2	x	-	2	x	-	14 大津村	3	6	-	11	11	52	1	x	-	2	x	-	1	x	-	15 介良村2-1	2	x	-	3	4	-	-	-	3	7	-	1	x	-	16 鏡村	1	x	-	16	39	99	1	x	-	4	6	-	8	41	-	17 土佐山村	4	15	-	2	x	x	-	-	3	14	-	3	8	-	18 森山村	5	20	-	4	28	x	5	12	-	5	25	-	5	6	-	19 弘岡上村	2	x	-	3	x	x	-	-	-	-	-	2	x	-	20 弘岡中村	-	-	-	2	x	x	-	-	-	-	-	-	-	-	21 弘岡下村	3	11	-	6	16	x	2	x	-	3	5	-	3	4	-	22 西分村	2	x	-	3	4	-	1	x	-	4	7	-	2	x	-	23 仁西村	-	-	-	1	x	-	-	-	-	-	-	-	1	x	-	24 諸木村	4	4	x	2	x	x	2	x	-	2	x	x	1	x	-	25 芳原村	-	-	-	1	x	-	-	-	-	-	-	-	2	x	-	26 秋山村	1	x	-	-	-	-	-	-	-	-	-	-	-	-	-	202 室戸市	10	47	-	4	27	-	-	-	-	3	9	-	4	37	-	01 室戸町	2	x	-	1	x	-	-	-	-	-	-	-	2	x	-	02 室戸岬町	x	x	x	x	x	x	x	x	x	x	x	x	x	x	x	03 佐喜浜町	x	x	x	x	x	x	x	x	x	x	x	x	x	x	x	04 吉良川町	5	24	-	2	x	-	-	-	3	9	-	1	x	-	05 羽根村	3	7	-	1	x	-	-	-	-	-	-	-	1	x	-	203 安芸市	11	38	x	6	10	-	4	11	-	8	12	-	10	13	-	01 安芸町	4	18	-	1	x	-	2	x	-	3	x	-	2	x	-	02 土居村	1	x	-	1	x	-	-	-	-	-	-	-	1	x	-	03 井ノ口村	4	8	-	4	8	-	2	x	-	4	6	-	5	8	-																																																																																																																																							
09 (布師田)	3	15	-	2	x	x	-	-	1	x	-	1	x	-	10 (高須)	6	31	-	8	36	35	3	19	x	5	116	-	1	x	-	11 (五台山)	-	-	-	4	x	15	-	-	-	-	-	1	x	-	12 (三里)	3	x	x	3	x	x	1	-	x	1	x	-	-	-	13 (長浜)	2	x	-	3	8	-	-	-	2	x	-	2	x	-	14 大津村	3	6	-	11	11	52	1	x	-	2	x	-	1	x	-	15 介良村2-1	2	x	-	3	4	-	-	-	3	7	-	1	x	-	16 鏡村	1	x	-	16	39	99	1	x	-	4	6	-	8	41	-	17 土佐山村	4	15	-	2	x	x	-	-	3	14	-	3	8	-	18 森山村	5	20	-	4	28	x	5	12	-	5	25	-	5	6	-	19 弘岡上村	2	x	-	3	x	x	-	-	-	-	-	2	x	-	20 弘岡中村	-	-	-	2	x	x	-	-	-	-	-	-	-	-	21 弘岡下村	3	11	-	6	16	x	2	x	-	3	5	-	3	4	-	22 西分村	2	x	-	3	4	-	1	x	-	4	7	-	2	x	-	23 仁西村	-	-	-	1	x	-	-	-	-	-	-	-	1	x	-	24 諸木村	4	4	x	2	x	x	2	x	-	2	x	x	1	x	-	25 芳原村	-	-	-	1	x	-	-	-	-	-	-	-	2	x	-	26 秋山村	1	x	-	-	-	-	-	-	-	-	-	-	-	-	-	202 室戸市	10	47	-	4	27	-	-	-	-	3	9	-	4	37	-	01 室戸町	2	x	-	1	x	-	-	-	-	-	-	-	2	x	-	02 室戸岬町	x	x	x	x	x	x	x	x	x	x	x	x	x	x	x	03 佐喜浜町	x	x	x	x	x	x	x	x	x	x	x	x	x	x	x	04 吉良川町	5	24	-	2	x	-	-	-	3	9	-	1	x	-	05 羽根村	3	7	-	1	x	-	-	-	-	-	-	-	1	x	-	203 安芸市	11	38	x	6	10	-	4	11	-	8	12	-	10	13	-	01 安芸町	4	18	-	1	x	-	2	x	-	3	x	-	2	x	-	02 土居村	1	x	-	1	x	-	-	-	-	-	-	-	1	x	-	03 井ノ口村	4	8	-	4	8	-	2	x	-	4	6	-	5	8	-																																																																																																																																																						
10 (高須)	6	31	-	8	36	35	3	19	x	5	116	-	1	x	-	11 (五台山)	-	-	-	4	x	15	-	-	-	-	-	1	x	-	12 (三里)	3	x	x	3	x	x	1	-	x	1	x	-	-	-	13 (長浜)	2	x	-	3	8	-	-	-	2	x	-	2	x	-	14 大津村	3	6	-	11	11	52	1	x	-	2	x	-	1	x	-	15 介良村2-1	2	x	-	3	4	-	-	-	3	7	-	1	x	-	16 鏡村	1	x	-	16	39	99	1	x	-	4	6	-	8	41	-	17 土佐山村	4	15	-	2	x	x	-	-	3	14	-	3	8	-	18 森山村	5	20	-	4	28	x	5	12	-	5	25	-	5	6	-	19 弘岡上村	2	x	-	3	x	x	-	-	-	-	-	2	x	-	20 弘岡中村	-	-	-	2	x	x	-	-	-	-	-	-	-	-	21 弘岡下村	3	11	-	6	16	x	2	x	-	3	5	-	3	4	-	22 西分村	2	x	-	3	4	-	1	x	-	4	7	-	2	x	-	23 仁西村	-	-	-	1	x	-	-	-	-	-	-	-	1	x	-	24 諸木村	4	4	x	2	x	x	2	x	-	2	x	x	1	x	-	25 芳原村	-	-	-	1	x	-	-	-	-	-	-	-	2	x	-	26 秋山村	1	x	-	-	-	-	-	-	-	-	-	-	-	-	-	202 室戸市	10	47	-	4	27	-	-	-	-	3	9	-	4	37	-	01 室戸町	2	x	-	1	x	-	-	-	-	-	-	-	2	x	-	02 室戸岬町	x	x	x	x	x	x	x	x	x	x	x	x	x	x	x	03 佐喜浜町	x	x	x	x	x	x	x	x	x	x	x	x	x	x	x	04 吉良川町	5	24	-	2	x	-	-	-	3	9	-	1	x	-	05 羽根村	3	7	-	1	x	-	-	-	-	-	-	-	1	x	-	203 安芸市	11	38	x	6	10	-	4	11	-	8	12	-	10	13	-	01 安芸町	4	18	-	1	x	-	2	x	-	3	x	-	2	x	-	02 土居村	1	x	-	1	x	-	-	-	-	-	-	-	1	x	-	03 井ノ口村	4	8	-	4	8	-	2	x	-	4	6	-	5	8	-																																																																																																																																																																					
11 (五台山)	-	-	-	4	x	15	-	-	-	-	-	1	x	-	12 (三里)	3	x	x	3	x	x	1	-	x	1	x	-	-	-	13 (長浜)	2	x	-	3	8	-	-	-	2	x	-	2	x	-	14 大津村	3	6	-	11	11	52	1	x	-	2	x	-	1	x	-	15 介良村2-1	2	x	-	3	4	-	-	-	3	7	-	1	x	-	16 鏡村	1	x	-	16	39	99	1	x	-	4	6	-	8	41	-	17 土佐山村	4	15	-	2	x	x	-	-	3	14	-	3	8	-	18 森山村	5	20	-	4	28	x	5	12	-	5	25	-	5	6	-	19 弘岡上村	2	x	-	3	x	x	-	-	-	-	-	2	x	-	20 弘岡中村	-	-	-	2	x	x	-	-	-	-	-	-	-	-	21 弘岡下村	3	11	-	6	16	x	2	x	-	3	5	-	3	4	-	22 西分村	2	x	-	3	4	-	1	x	-	4	7	-	2	x	-	23 仁西村	-	-	-	1	x	-	-	-	-	-	-	-	1	x	-	24 諸木村	4	4	x	2	x	x	2	x	-	2	x	x	1	x	-	25 芳原村	-	-	-	1	x	-	-	-	-	-	-	-	2	x	-	26 秋山村	1	x	-	-	-	-	-	-	-	-	-	-	-	-	-	202 室戸市	10	47	-	4	27	-	-	-	-	3	9	-	4	37	-	01 室戸町	2	x	-	1	x	-	-	-	-	-	-	-	2	x	-	02 室戸岬町	x	x	x	x	x	x	x	x	x	x	x	x	x	x	x	03 佐喜浜町	x	x	x	x	x	x	x	x	x	x	x	x	x	x	x	04 吉良川町	5	24	-	2	x	-	-	-	3	9	-	1	x	-	05 羽根村	3	7	-	1	x	-	-	-	-	-	-	-	1	x	-	203 安芸市	11	38	x	6	10	-	4	11	-	8	12	-	10	13	-	01 安芸町	4	18	-	1	x	-	2	x	-	3	x	-	2	x	-	02 土居村	1	x	-	1	x	-	-	-	-	-	-	-	1	x	-	03 井ノ口村	4	8	-	4	8	-	2	x	-	4	6	-	5	8	-																																																																																																																																																																																					
12 (三里)	3	x	x	3	x	x	1	-	x	1	x	-	-	-	13 (長浜)	2	x	-	3	8	-	-	-	2	x	-	2	x	-	14 大津村	3	6	-	11	11	52	1	x	-	2	x	-	1	x	-	15 介良村2-1	2	x	-	3	4	-	-	-	3	7	-	1	x	-	16 鏡村	1	x	-	16	39	99	1	x	-	4	6	-	8	41	-	17 土佐山村	4	15	-	2	x	x	-	-	3	14	-	3	8	-	18 森山村	5	20	-	4	28	x	5	12	-	5	25	-	5	6	-	19 弘岡上村	2	x	-	3	x	x	-	-	-	-	-	2	x	-	20 弘岡中村	-	-	-	2	x	x	-	-	-	-	-	-	-	-	21 弘岡下村	3	11	-	6	16	x	2	x	-	3	5	-	3	4	-	22 西分村	2	x	-	3	4	-	1	x	-	4	7	-	2	x	-	23 仁西村	-	-	-	1	x	-	-	-	-	-	-	-	1	x	-	24 諸木村	4	4	x	2	x	x	2	x	-	2	x	x	1	x	-	25 芳原村	-	-	-	1	x	-	-	-	-	-	-	-	2	x	-	26 秋山村	1	x	-	-	-	-	-	-	-	-	-	-	-	-	-	202 室戸市	10	47	-	4	27	-	-	-	-	3	9	-	4	37	-	01 室戸町	2	x	-	1	x	-	-	-	-	-	-	-	2	x	-	02 室戸岬町	x	x	x	x	x	x	x	x	x	x	x	x	x	x	x	03 佐喜浜町	x	x	x	x	x	x	x	x	x	x	x	x	x	x	x	04 吉良川町	5	24	-	2	x	-	-	-	3	9	-	1	x	-	05 羽根村	3	7	-	1	x	-	-	-	-	-	-	-	1	x	-	203 安芸市	11	38	x	6	10	-	4	11	-	8	12	-	10	13	-	01 安芸町	4	18	-	1	x	-	2	x	-	3	x	-	2	x	-	02 土居村	1	x	-	1	x	-	-	-	-	-	-	-	1	x	-	03 井ノ口村	4	8	-	4	8	-	2	x	-	4	6	-	5	8	-																																																																																																																																																																																																				
13 (長浜)	2	x	-	3	8	-	-	-	2	x	-	2	x	-	14 大津村	3	6	-	11	11	52	1	x	-	2	x	-	1	x	-	15 介良村2-1	2	x	-	3	4	-	-	-	3	7	-	1	x	-	16 鏡村	1	x	-	16	39	99	1	x	-	4	6	-	8	41	-	17 土佐山村	4	15	-	2	x	x	-	-	3	14	-	3	8	-	18 森山村	5	20	-	4	28	x	5	12	-	5	25	-	5	6	-	19 弘岡上村	2	x	-	3	x	x	-	-	-	-	-	2	x	-	20 弘岡中村	-	-	-	2	x	x	-	-	-	-	-	-	-	-	21 弘岡下村	3	11	-	6	16	x	2	x	-	3	5	-	3	4	-	22 西分村	2	x	-	3	4	-	1	x	-	4	7	-	2	x	-	23 仁西村	-	-	-	1	x	-	-	-	-	-	-	-	1	x	-	24 諸木村	4	4	x	2	x	x	2	x	-	2	x	x	1	x	-	25 芳原村	-	-	-	1	x	-	-	-	-	-	-	-	2	x	-	26 秋山村	1	x	-	-	-	-	-	-	-	-	-	-	-	-	-	202 室戸市	10	47	-	4	27	-	-	-	-	3	9	-	4	37	-	01 室戸町	2	x	-	1	x	-	-	-	-	-	-	-	2	x	-	02 室戸岬町	x	x	x	x	x	x	x	x	x	x	x	x	x	x	x	03 佐喜浜町	x	x	x	x	x	x	x	x	x	x	x	x	x	x	x	04 吉良川町	5	24	-	2	x	-	-	-	3	9	-	1	x	-	05 羽根村	3	7	-	1	x	-	-	-	-	-	-	-	1	x	-	203 安芸市	11	38	x	6	10	-	4	11	-	8	12	-	10	13	-	01 安芸町	4	18	-	1	x	-	2	x	-	3	x	-	2	x	-	02 土居村	1	x	-	1	x	-	-	-	-	-	-	-	1	x	-	03 井ノ口村	4	8	-	4	8	-	2	x	-	4	6	-	5	8	-																																																																																																																																																																																																																			
14 大津村	3	6	-	11	11	52	1	x	-	2	x	-	1	x	-	15 介良村2-1	2	x	-	3	4	-	-	-	3	7	-	1	x	-	16 鏡村	1	x	-	16	39	99	1	x	-	4	6	-	8	41	-	17 土佐山村	4	15	-	2	x	x	-	-	3	14	-	3	8	-	18 森山村	5	20	-	4	28	x	5	12	-	5	25	-	5	6	-	19 弘岡上村	2	x	-	3	x	x	-	-	-	-	-	2	x	-	20 弘岡中村	-	-	-	2	x	x	-	-	-	-	-	-	-	-	21 弘岡下村	3	11	-	6	16	x	2	x	-	3	5	-	3	4	-	22 西分村	2	x	-	3	4	-	1	x	-	4	7	-	2	x	-	23 仁西村	-	-	-	1	x	-	-	-	-	-	-	-	1	x	-	24 諸木村	4	4	x	2	x	x	2	x	-	2	x	x	1	x	-	25 芳原村	-	-	-	1	x	-	-	-	-	-	-	-	2	x	-	26 秋山村	1	x	-	-	-	-	-	-	-	-	-	-	-	-	-	202 室戸市	10	47	-	4	27	-	-	-	-	3	9	-	4	37	-	01 室戸町	2	x	-	1	x	-	-	-	-	-	-	-	2	x	-	02 室戸岬町	x	x	x	x	x	x	x	x	x	x	x	x	x	x	x	03 佐喜浜町	x	x	x	x	x	x	x	x	x	x	x	x	x	x	x	04 吉良川町	5	24	-	2	x	-	-	-	3	9	-	1	x	-	05 羽根村	3	7	-	1	x	-	-	-	-	-	-	-	1	x	-	203 安芸市	11	38	x	6	10	-	4	11	-	8	12	-	10	13	-	01 安芸町	4	18	-	1	x	-	2	x	-	3	x	-	2	x	-	02 土居村	1	x	-	1	x	-	-	-	-	-	-	-	1	x	-	03 井ノ口村	4	8	-	4	8	-	2	x	-	4	6	-	5	8	-																																																																																																																																																																																																																																		
15 介良村2-1	2	x	-	3	4	-	-	-	3	7	-	1	x	-	16 鏡村	1	x	-	16	39	99	1	x	-	4	6	-	8	41	-	17 土佐山村	4	15	-	2	x	x	-	-	3	14	-	3	8	-	18 森山村	5	20	-	4	28	x	5	12	-	5	25	-	5	6	-	19 弘岡上村	2	x	-	3	x	x	-	-	-	-	-	2	x	-	20 弘岡中村	-	-	-	2	x	x	-	-	-	-	-	-	-	-	21 弘岡下村	3	11	-	6	16	x	2	x	-	3	5	-	3	4	-	22 西分村	2	x	-	3	4	-	1	x	-	4	7	-	2	x	-	23 仁西村	-	-	-	1	x	-	-	-	-	-	-	-	1	x	-	24 諸木村	4	4	x	2	x	x	2	x	-	2	x	x	1	x	-	25 芳原村	-	-	-	1	x	-	-	-	-	-	-	-	2	x	-	26 秋山村	1	x	-	-	-	-	-	-	-	-	-	-	-	-	-	202 室戸市	10	47	-	4	27	-	-	-	-	3	9	-	4	37	-	01 室戸町	2	x	-	1	x	-	-	-	-	-	-	-	2	x	-	02 室戸岬町	x	x	x	x	x	x	x	x	x	x	x	x	x	x	x	03 佐喜浜町	x	x	x	x	x	x	x	x	x	x	x	x	x	x	x	04 吉良川町	5	24	-	2	x	-	-	-	3	9	-	1	x	-	05 羽根村	3	7	-	1	x	-	-	-	-	-	-	-	1	x	-	203 安芸市	11	38	x	6	10	-	4	11	-	8	12	-	10	13	-	01 安芸町	4	18	-	1	x	-	2	x	-	3	x	-	2	x	-	02 土居村	1	x	-	1	x	-	-	-	-	-	-	-	1	x	-	03 井ノ口村	4	8	-	4	8	-	2	x	-	4	6	-	5	8	-																																																																																																																																																																																																																																																		
16 鏡村	1	x	-	16	39	99	1	x	-	4	6	-	8	41	-	17 土佐山村	4	15	-	2	x	x	-	-	3	14	-	3	8	-	18 森山村	5	20	-	4	28	x	5	12	-	5	25	-	5	6	-	19 弘岡上村	2	x	-	3	x	x	-	-	-	-	-	2	x	-	20 弘岡中村	-	-	-	2	x	x	-	-	-	-	-	-	-	-	21 弘岡下村	3	11	-	6	16	x	2	x	-	3	5	-	3	4	-	22 西分村	2	x	-	3	4	-	1	x	-	4	7	-	2	x	-	23 仁西村	-	-	-	1	x	-	-	-	-	-	-	-	1	x	-	24 諸木村	4	4	x	2	x	x	2	x	-	2	x	x	1	x	-	25 芳原村	-	-	-	1	x	-	-	-	-	-	-	-	2	x	-	26 秋山村	1	x	-	-	-	-	-	-	-	-	-	-	-	-	-	202 室戸市	10	47	-	4	27	-	-	-	-	3	9	-	4	37	-	01 室戸町	2	x	-	1	x	-	-	-	-	-	-	-	2	x	-	02 室戸岬町	x	x	x	x	x	x	x	x	x	x	x	x	x	x	x	03 佐喜浜町	x	x	x	x	x	x	x	x	x	x	x	x	x	x	x	04 吉良川町	5	24	-	2	x	-	-	-	3	9	-	1	x	-	05 羽根村	3	7	-	1	x	-	-	-	-	-	-	-	1	x	-	203 安芸市	11	38	x	6	10	-	4	11	-	8	12	-	10	13	-	01 安芸町	4	18	-	1	x	-	2	x	-	3	x	-	2	x	-	02 土居村	1	x	-	1	x	-	-	-	-	-	-	-	1	x	-	03 井ノ口村	4	8	-	4	8	-	2	x	-	4	6	-	5	8	-																																																																																																																																																																																																																																																																	
17 土佐山村	4	15	-	2	x	x	-	-	3	14	-	3	8	-	18 森山村	5	20	-	4	28	x	5	12	-	5	25	-	5	6	-	19 弘岡上村	2	x	-	3	x	x	-	-	-	-	-	2	x	-	20 弘岡中村	-	-	-	2	x	x	-	-	-	-	-	-	-	-	21 弘岡下村	3	11	-	6	16	x	2	x	-	3	5	-	3	4	-	22 西分村	2	x	-	3	4	-	1	x	-	4	7	-	2	x	-	23 仁西村	-	-	-	1	x	-	-	-	-	-	-	-	1	x	-	24 諸木村	4	4	x	2	x	x	2	x	-	2	x	x	1	x	-	25 芳原村	-	-	-	1	x	-	-	-	-	-	-	-	2	x	-	26 秋山村	1	x	-	-	-	-	-	-	-	-	-	-	-	-	-	202 室戸市	10	47	-	4	27	-	-	-	-	3	9	-	4	37	-	01 室戸町	2	x	-	1	x	-	-	-	-	-	-	-	2	x	-	02 室戸岬町	x	x	x	x	x	x	x	x	x	x	x	x	x	x	x	03 佐喜浜町	x	x	x	x	x	x	x	x	x	x	x	x	x	x	x	04 吉良川町	5	24	-	2	x	-	-	-	3	9	-	1	x	-	05 羽根村	3	7	-	1	x	-	-	-	-	-	-	-	1	x	-	203 安芸市	11	38	x	6	10	-	4	11	-	8	12	-	10	13	-	01 安芸町	4	18	-	1	x	-	2	x	-	3	x	-	2	x	-	02 土居村	1	x	-	1	x	-	-	-	-	-	-	-	1	x	-	03 井ノ口村	4	8	-	4	8	-	2	x	-	4	6	-	5	8	-																																																																																																																																																																																																																																																																																	
18 森山村	5	20	-	4	28	x	5	12	-	5	25	-	5	6	-	19 弘岡上村	2	x	-	3	x	x	-	-	-	-	-	2	x	-	20 弘岡中村	-	-	-	2	x	x	-	-	-	-	-	-	-	-	21 弘岡下村	3	11	-	6	16	x	2	x	-	3	5	-	3	4	-	22 西分村	2	x	-	3	4	-	1	x	-	4	7	-	2	x	-	23 仁西村	-	-	-	1	x	-	-	-	-	-	-	-	1	x	-	24 諸木村	4	4	x	2	x	x	2	x	-	2	x	x	1	x	-	25 芳原村	-	-	-	1	x	-	-	-	-	-	-	-	2	x	-	26 秋山村	1	x	-	-	-	-	-	-	-	-	-	-	-	-	-	202 室戸市	10	47	-	4	27	-	-	-	-	3	9	-	4	37	-	01 室戸町	2	x	-	1	x	-	-	-	-	-	-	-	2	x	-	02 室戸岬町	x	x	x	x	x	x	x	x	x	x	x	x	x	x	x	03 佐喜浜町	x	x	x	x	x	x	x	x	x	x	x	x	x	x	x	04 吉良川町	5	24	-	2	x	-	-	-	3	9	-	1	x	-	05 羽根村	3	7	-	1	x	-	-	-	-	-	-	-	1	x	-	203 安芸市	11	38	x	6	10	-	4	11	-	8	12	-	10	13	-	01 安芸町	4	18	-	1	x	-	2	x	-	3	x	-	2	x	-	02 土居村	1	x	-	1	x	-	-	-	-	-	-	-	1	x	-	03 井ノ口村	4	8	-	4	8	-	2	x	-	4	6	-	5	8	-																																																																																																																																																																																																																																																																																																
19 弘岡上村	2	x	-	3	x	x	-	-	-	-	-	2	x	-	20 弘岡中村	-	-	-	2	x	x	-	-	-	-	-	-	-	-	21 弘岡下村	3	11	-	6	16	x	2	x	-	3	5	-	3	4	-	22 西分村	2	x	-	3	4	-	1	x	-	4	7	-	2	x	-	23 仁西村	-	-	-	1	x	-	-	-	-	-	-	-	1	x	-	24 諸木村	4	4	x	2	x	x	2	x	-	2	x	x	1	x	-	25 芳原村	-	-	-	1	x	-	-	-	-	-	-	-	2	x	-	26 秋山村	1	x	-	-	-	-	-	-	-	-	-	-	-	-	-	202 室戸市	10	47	-	4	27	-	-	-	-	3	9	-	4	37	-	01 室戸町	2	x	-	1	x	-	-	-	-	-	-	-	2	x	-	02 室戸岬町	x	x	x	x	x	x	x	x	x	x	x	x	x	x	x	03 佐喜浜町	x	x	x	x	x	x	x	x	x	x	x	x	x	x	x	04 吉良川町	5	24	-	2	x	-	-	-	3	9	-	1	x	-	05 羽根村	3	7	-	1	x	-	-	-	-	-	-	-	1	x	-	203 安芸市	11	38	x	6	10	-	4	11	-	8	12	-	10	13	-	01 安芸町	4	18	-	1	x	-	2	x	-	3	x	-	2	x	-	02 土居村	1	x	-	1	x	-	-	-	-	-	-	-	1	x	-	03 井ノ口村	4	8	-	4	8	-	2	x	-	4	6	-	5	8	-																																																																																																																																																																																																																																																																																																																
20 弘岡中村	-	-	-	2	x	x	-	-	-	-	-	-	-	-	21 弘岡下村	3	11	-	6	16	x	2	x	-	3	5	-	3	4	-	22 西分村	2	x	-	3	4	-	1	x	-	4	7	-	2	x	-	23 仁西村	-	-	-	1	x	-	-	-	-	-	-	-	1	x	-	24 諸木村	4	4	x	2	x	x	2	x	-	2	x	x	1	x	-	25 芳原村	-	-	-	1	x	-	-	-	-	-	-	-	2	x	-	26 秋山村	1	x	-	-	-	-	-	-	-	-	-	-	-	-	-	202 室戸市	10	47	-	4	27	-	-	-	-	3	9	-	4	37	-	01 室戸町	2	x	-	1	x	-	-	-	-	-	-	-	2	x	-	02 室戸岬町	x	x	x	x	x	x	x	x	x	x	x	x	x	x	x	03 佐喜浜町	x	x	x	x	x	x	x	x	x	x	x	x	x	x	x	04 吉良川町	5	24	-	2	x	-	-	-	3	9	-	1	x	-	05 羽根村	3	7	-	1	x	-	-	-	-	-	-	-	1	x	-	203 安芸市	11	38	x	6	10	-	4	11	-	8	12	-	10	13	-	01 安芸町	4	18	-	1	x	-	2	x	-	3	x	-	2	x	-	02 土居村	1	x	-	1	x	-	-	-	-	-	-	-	1	x	-	03 井ノ口村	4	8	-	4	8	-	2	x	-	4	6	-	5	8	-																																																																																																																																																																																																																																																																																																																															
21 弘岡下村	3	11	-	6	16	x	2	x	-	3	5	-	3	4	-	22 西分村	2	x	-	3	4	-	1	x	-	4	7	-	2	x	-	23 仁西村	-	-	-	1	x	-	-	-	-	-	-	-	1	x	-	24 諸木村	4	4	x	2	x	x	2	x	-	2	x	x	1	x	-	25 芳原村	-	-	-	1	x	-	-	-	-	-	-	-	2	x	-	26 秋山村	1	x	-	-	-	-	-	-	-	-	-	-	-	-	-	202 室戸市	10	47	-	4	27	-	-	-	-	3	9	-	4	37	-	01 室戸町	2	x	-	1	x	-	-	-	-	-	-	-	2	x	-	02 室戸岬町	x	x	x	x	x	x	x	x	x	x	x	x	x	x	x	03 佐喜浜町	x	x	x	x	x	x	x	x	x	x	x	x	x	x	x	04 吉良川町	5	24	-	2	x	-	-	-	3	9	-	1	x	-	05 羽根村	3	7	-	1	x	-	-	-	-	-	-	-	1	x	-	203 安芸市	11	38	x	6	10	-	4	11	-	8	12	-	10	13	-	01 安芸町	4	18	-	1	x	-	2	x	-	3	x	-	2	x	-	02 土居村	1	x	-	1	x	-	-	-	-	-	-	-	1	x	-	03 井ノ口村	4	8	-	4	8	-	2	x	-	4	6	-	5	8	-																																																																																																																																																																																																																																																																																																																																														
22 西分村	2	x	-	3	4	-	1	x	-	4	7	-	2	x	-	23 仁西村	-	-	-	1	x	-	-	-	-	-	-	-	1	x	-	24 諸木村	4	4	x	2	x	x	2	x	-	2	x	x	1	x	-	25 芳原村	-	-	-	1	x	-	-	-	-	-	-	-	2	x	-	26 秋山村	1	x	-	-	-	-	-	-	-	-	-	-	-	-	-	202 室戸市	10	47	-	4	27	-	-	-	-	3	9	-	4	37	-	01 室戸町	2	x	-	1	x	-	-	-	-	-	-	-	2	x	-	02 室戸岬町	x	x	x	x	x	x	x	x	x	x	x	x	x	x	x	03 佐喜浜町	x	x	x	x	x	x	x	x	x	x	x	x	x	x	x	04 吉良川町	5	24	-	2	x	-	-	-	3	9	-	1	x	-	05 羽根村	3	7	-	1	x	-	-	-	-	-	-	-	1	x	-	203 安芸市	11	38	x	6	10	-	4	11	-	8	12	-	10	13	-	01 安芸町	4	18	-	1	x	-	2	x	-	3	x	-	2	x	-	02 土居村	1	x	-	1	x	-	-	-	-	-	-	-	1	x	-	03 井ノ口村	4	8	-	4	8	-	2	x	-	4	6	-	5	8	-																																																																																																																																																																																																																																																																																																																																																														
23 仁西村	-	-	-	1	x	-	-	-	-	-	-	-	1	x	-	24 諸木村	4	4	x	2	x	x	2	x	-	2	x	x	1	x	-	25 芳原村	-	-	-	1	x	-	-	-	-	-	-	-	2	x	-	26 秋山村	1	x	-	-	-	-	-	-	-	-	-	-	-	-	-	202 室戸市	10	47	-	4	27	-	-	-	-	3	9	-	4	37	-	01 室戸町	2	x	-	1	x	-	-	-	-	-	-	-	2	x	-	02 室戸岬町	x	x	x	x	x	x	x	x	x	x	x	x	x	x	x	03 佐喜浜町	x	x	x	x	x	x	x	x	x	x	x	x	x	x	x	04 吉良川町	5	24	-	2	x	-	-	-	3	9	-	1	x	-	05 羽根村	3	7	-	1	x	-	-	-	-	-	-	-	1	x	-	203 安芸市	11	38	x	6	10	-	4	11	-	8	12	-	10	13	-	01 安芸町	4	18	-	1	x	-	2	x	-	3	x	-	2	x	-	02 土居村	1	x	-	1	x	-	-	-	-	-	-	-	1	x	-	03 井ノ口村	4	8	-	4	8	-	2	x	-	4	6	-	5	8	-																																																																																																																																																																																																																																																																																																																																																																														
24 諸木村	4	4	x	2	x	x	2	x	-	2	x	x	1	x	-	25 芳原村	-	-	-	1	x	-	-	-	-	-	-	-	2	x	-	26 秋山村	1	x	-	-	-	-	-	-	-	-	-	-	-	-	-	202 室戸市	10	47	-	4	27	-	-	-	-	3	9	-	4	37	-	01 室戸町	2	x	-	1	x	-	-	-	-	-	-	-	2	x	-	02 室戸岬町	x	x	x	x	x	x	x	x	x	x	x	x	x	x	x	03 佐喜浜町	x	x	x	x	x	x	x	x	x	x	x	x	x	x	x	04 吉良川町	5	24	-	2	x	-	-	-	3	9	-	1	x	-	05 羽根村	3	7	-	1	x	-	-	-	-	-	-	-	1	x	-	203 安芸市	11	38	x	6	10	-	4	11	-	8	12	-	10	13	-	01 安芸町	4	18	-	1	x	-	2	x	-	3	x	-	2	x	-	02 土居村	1	x	-	1	x	-	-	-	-	-	-	-	1	x	-	03 井ノ口村	4	8	-	4	8	-	2	x	-	4	6	-	5	8	-																																																																																																																																																																																																																																																																																																																																																																																														
25 芳原村	-	-	-	1	x	-	-	-	-	-	-	-	2	x	-	26 秋山村	1	x	-	-	-	-	-	-	-	-	-	-	-	-	-	202 室戸市	10	47	-	4	27	-	-	-	-	3	9	-	4	37	-	01 室戸町	2	x	-	1	x	-	-	-	-	-	-	-	2	x	-	02 室戸岬町	x	x	x	x	x	x	x	x	x	x	x	x	x	x	x	03 佐喜浜町	x	x	x	x	x	x	x	x	x	x	x	x	x	x	x	04 吉良川町	5	24	-	2	x	-	-	-	3	9	-	1	x	-	05 羽根村	3	7	-	1	x	-	-	-	-	-	-	-	1	x	-	203 安芸市	11	38	x	6	10	-	4	11	-	8	12	-	10	13	-	01 安芸町	4	18	-	1	x	-	2	x	-	3	x	-	2	x	-	02 土居村	1	x	-	1	x	-	-	-	-	-	-	-	1	x	-	03 井ノ口村	4	8	-	4	8	-	2	x	-	4	6	-	5	8	-																																																																																																																																																																																																																																																																																																																																																																																																														
26 秋山村	1	x	-	-	-	-	-	-	-	-	-	-	-	-	-	202 室戸市	10	47	-	4	27	-	-	-	-	3	9	-	4	37	-	01 室戸町	2	x	-	1	x	-	-	-	-	-	-	-	2	x	-	02 室戸岬町	x	x	x	x	x	x	x	x	x	x	x	x	x	x	x	03 佐喜浜町	x	x	x	x	x	x	x	x	x	x	x	x	x	x	x	04 吉良川町	5	24	-	2	x	-	-	-	3	9	-	1	x	-	05 羽根村	3	7	-	1	x	-	-	-	-	-	-	-	1	x	-	203 安芸市	11	38	x	6	10	-	4	11	-	8	12	-	10	13	-	01 安芸町	4	18	-	1	x	-	2	x	-	3	x	-	2	x	-	02 土居村	1	x	-	1	x	-	-	-	-	-	-	-	1	x	-	03 井ノ口村	4	8	-	4	8	-	2	x	-	4	6	-	5	8	-																																																																																																																																																																																																																																																																																																																																																																																																																														
202 室戸市	10	47	-	4	27	-	-	-	-	3	9	-	4	37	-	01 室戸町	2	x	-	1	x	-	-	-	-	-	-	-	2	x	-	02 室戸岬町	x	x	x	x	x	x	x	x	x	x	x	x	x	x	x	03 佐喜浜町	x	x	x	x	x	x	x	x	x	x	x	x	x	x	x	04 吉良川町	5	24	-	2	x	-	-	-	3	9	-	1	x	-	05 羽根村	3	7	-	1	x	-	-	-	-	-	-	-	1	x	-	203 安芸市	11	38	x	6	10	-	4	11	-	8	12	-	10	13	-	01 安芸町	4	18	-	1	x	-	2	x	-	3	x	-	2	x	-	02 土居村	1	x	-	1	x	-	-	-	-	-	-	-	1	x	-	03 井ノ口村	4	8	-	4	8	-	2	x	-	4	6	-	5	8	-																																																																																																																																																																																																																																																																																																																																																																																																																																														
01 室戸町	2	x	-	1	x	-	-	-	-	-	-	-	2	x	-	02 室戸岬町	x	x	x	x	x	x	x	x	x	x	x	x	x	x	x	03 佐喜浜町	x	x	x	x	x	x	x	x	x	x	x	x	x	x	x	04 吉良川町	5	24	-	2	x	-	-	-	3	9	-	1	x	-	05 羽根村	3	7	-	1	x	-	-	-	-	-	-	-	1	x	-	203 安芸市	11	38	x	6	10	-	4	11	-	8	12	-	10	13	-	01 安芸町	4	18	-	1	x	-	2	x	-	3	x	-	2	x	-	02 土居村	1	x	-	1	x	-	-	-	-	-	-	-	1	x	-	03 井ノ口村	4	8	-	4	8	-	2	x	-	4	6	-	5	8	-																																																																																																																																																																																																																																																																																																																																																																																																																																																														
02 室戸岬町	x	x	x	x	x	x	x	x	x	x	x	x	x	x	x	03 佐喜浜町	x	x	x	x	x	x	x	x	x	x	x	x	x	x	x	04 吉良川町	5	24	-	2	x	-	-	-	3	9	-	1	x	-	05 羽根村	3	7	-	1	x	-	-	-	-	-	-	-	1	x	-	203 安芸市	11	38	x	6	10	-	4	11	-	8	12	-	10	13	-	01 安芸町	4	18	-	1	x	-	2	x	-	3	x	-	2	x	-	02 土居村	1	x	-	1	x	-	-	-	-	-	-	-	1	x	-	03 井ノ口村	4	8	-	4	8	-	2	x	-	4	6	-	5	8	-																																																																																																																																																																																																																																																																																																																																																																																																																																																																														
03 佐喜浜町	x	x	x	x	x	x	x	x	x	x	x	x	x	x	x	04 吉良川町	5	24	-	2	x	-	-	-	3	9	-	1	x	-	05 羽根村	3	7	-	1	x	-	-	-	-	-	-	-	1	x	-	203 安芸市	11	38	x	6	10	-	4	11	-	8	12	-	10	13	-	01 安芸町	4	18	-	1	x	-	2	x	-	3	x	-	2	x	-	02 土居村	1	x	-	1	x	-	-	-	-	-	-	-	1	x	-	03 井ノ口村	4	8	-	4	8	-	2	x	-	4	6	-	5	8	-																																																																																																																																																																																																																																																																																																																																																																																																																																																																																														
04 吉良川町	5	24	-	2	x	-	-	-	3	9	-	1	x	-	05 羽根村	3	7	-	1	x	-	-	-	-	-	-	-	1	x	-	203 安芸市	11	38	x	6	10	-	4	11	-	8	12	-	10	13	-	01 安芸町	4	18	-	1	x	-	2	x	-	3	x	-	2	x	-	02 土居村	1	x	-	1	x	-	-	-	-	-	-	-	1	x	-	03 井ノ口村	4	8	-	4	8	-	2	x	-	4	6	-	5	8	-																																																																																																																																																																																																																																																																																																																																																																																																																																																																																																														
05 羽根村	3	7	-	1	x	-	-	-	-	-	-	-	1	x	-	203 安芸市	11	38	x	6	10	-	4	11	-	8	12	-	10	13	-	01 安芸町	4	18	-	1	x	-	2	x	-	3	x	-	2	x	-	02 土居村	1	x	-	1	x	-	-	-	-	-	-	-	1	x	-	03 井ノ口村	4	8	-	4	8	-	2	x	-	4	6	-	5	8	-																																																																																																																																																																																																																																																																																																																																																																																																																																																																																																																													
203 安芸市	11	38	x	6	10	-	4	11	-	8	12	-	10	13	-	01 安芸町	4	18	-	1	x	-	2	x	-	3	x	-	2	x	-	02 土居村	1	x	-	1	x	-	-	-	-	-	-	-	1	x	-	03 井ノ口村	4	8	-	4	8	-	2	x	-	4	6	-	5	8	-																																																																																																																																																																																																																																																																																																																																																																																																																																																																																																																																													
01 安芸町	4	18	-	1	x	-	2	x	-	3	x	-	2	x	-	02 土居村	1	x	-	1	x	-	-	-	-	-	-	-	1	x	-	03 井ノ口村	4	8	-	4	8	-	2	x	-	4	6	-	5	8	-																																																																																																																																																																																																																																																																																																																																																																																																																																																																																																																																																													
02 土居村	1	x	-	1	x	-	-	-	-	-	-	-	1	x	-	03 井ノ口村	4	8	-	4	8	-	2	x	-	4	6	-	5	8	-																																																																																																																																																																																																																																																																																																																																																																																																																																																																																																																																																																													
03 井ノ口村	4	8	-	4	8	-	2	x	-	4	6	-	5	8	-																																																																																																																																																																																																																																																																																																																																																																																																																																																																																																																																																																																													

hCTV_05_99_155

3. 農作物

(5) 販売目的の野菜類の作物別作付(栽培)経営体数と作付(栽培)面積

地域等	キャベツ						ほうれんそう						レタス						ねぎ						たまねぎ						
	作付実経営体数		露地		施設		作付実経営体数		露地		施設		作付実経営体数		露地		施設		作付実経営体数		露地		施設		作付実経営体数		露地		施設		
	経営体	a	作付実経営体数	a	施設	作付実経営体数	a	施設	作付実経営体数	a	施設	作付実経営体数	a	施設	作付実経営体数	a	施設	作付実経営体数	a	施設	作付実経営体数	a	施設	作付実経営体数	a	施設	作付実経営体数	a	施設		
04 畑山村	-	-	-	-	-	-	-	-	-	-	-	-	-	-	-	-	-	-	-	-	-	-	-	-	-	-	-	-	-	-	
05 川北村	2	x	x	-	-	-	-	-	-	-	-	-	-	-	-	-	-	-	-	-	-	-	-	-	-	-	-	-	-	-	
06 伊尾木村	-	-	-	-	-	-	-	-	-	-	-	-	-	-	-	-	-	-	-	-	-	-	-	-	-	-	-	-	-	-	
07 東川村	-	-	-	-	-	-	-	-	-	-	-	-	-	-	-	-	-	-	-	-	-	-	-	-	-	-	-	-	-	-	
08 赤野村	-	-	-	-	-	-	-	-	-	-	-	-	-	-	-	-	-	-	-	-	-	-	-	-	-	-	-	-	-	-	
09 西川村	-	-	-	-	-	-	-	-	-	-	-	-	-	-	-	-	-	-	-	-	-	-	-	-	-	-	-	-	-	-	
204 南国市	34	1,071	x	45	294	88	16	278	x	79	2,300	340	18	91	-	-	-	-	-	-	-	-	-	-	-	-	-	-	-		
01 後免町	x	x	x	x	x	x	x	x	x	x	x	x	x	x	x	x	x	x	x	x	x	x	x	x	x	x	x	x	x		
02 上倉村	1	x	-	-	-	-	-	-	-	-	-	-	-	-	-	-	-	-	-	-	-	-	-	-	-	-	-	-	-	-	
03 瓶岩村	2	x	-	2	x	-	-	-	-	-	-	-	-	-	-	-	-	-	-	-	-	-	-	-	-	-	-	-	-	-	
04 久礼田村	2	x	-	2	x	x	1	x	-	5	x	99	2	x	-	-	-	-	-	-	-	-	-	-	-	-	-	-	-	-	
05 国府村	-	-	-	-	-	-	-	-	-	-	-	-	-	-	-	-	-	-	-	-	-	-	-	-	-	-	-	-	-	-	
06 長岡村	1	-	x	7	105	28	1	-	x	20	929	115	-	-	-	-	-	-	-	-	-	-	-	-	-	-	-	-	-	-	
07 大篠村	2	x	-	11	50	33	2	x	-	1	x	-	2	x	-	-	-	-	-	-	-	-	-	-	-	-	-	-	-	-	
08 三和村	11	172	-	2	x	-	7	248	-	5	37	x	3	9	-	-	-	-	-	-	-	-	-	-	-	-	-	-	-	-	
09 稲生村	4	52	-	2	x	-	2	x	-	-	-	-	-	-	-	-	-	-	-	-	-	-	-	-	-	-	-	-	-	-	
10 十市村	-	-	-	-	-	-	-	-	-	-	-	-	-	-	-	-	-	-	-	-	-	-	-	-	-	-	-	-	-	-	
11 日章村	1	x	-	2	x	x	-	-	-	3	18	-	1	x	-	-	-	-	-	-	-	-	-	-	-	-	-	-	-	-	
12 前浜村	-	-	-	-	-	-	-	-	-	3	85	-	-	-	-	-	-	-	-	-	-	-	-	-	-	-	-	-	-	-	
13 岡豊村	5	69	-	5	x	6	1	x	-	2	x	-	1	x	-	-	-	-	-	-	-	-	-	-	-	-	-	-	-	-	
14 野田村	-	-	-	4	15	x	1	-	-	7	103	-	-	-	-	-	-	-	-	-	-	-	-	-	-	-	-	-	-	-	
15 岩村2-1	5	762	-	8	96	x	1	x	-	30	975	11	5	37	-	-	-	-	-	-	-	-	-	-	-	-	-	-	-	-	
16 介良村2-2	x	x	x	x	x	x	x	x	x	x	x	x	x	x	x	x	x	x	x	x	x	x	x	x	x	x	x	x	x	x	
205 土佐市	13	902	x	7	48	x	8	754	x	54	2,362	78	4	20	-	-	-	-	-	-	-	-	-	-	-	-	-	-	-	-	
01 高岡町	-	-	-	2	x	-	-	-	-	2	x	-	1	x	-	-	-	-	-	-	-	-	-	-	-	-	-	-	-	-	-
02 戸波村	1	-	x	2	x	x	1	-	-	14	359	x	-	-	-	-	-	-	-	-	-	-	-	-	-	-	-	-	-	-	-
03 北原村	-	-	-	2	x	x	-	-	-	7	195	-	1	x	-	-	-	-	-	-	-	-	-	-	-	-	-	-	-	-	-
04 波介村	1	x	-	-	-	-	-	-	-	16	1,106	-	-	-	-	-	-	-	-	-	-	-	-	-	-	-	-	-	-	-	-
05 蓮池村	2	x	-	-	-	-	-	-	-	1	x	-	1	x	-	-	-	-	-	-	-	-	-	-	-	-	-	-	-	-	-
06 高石村	2	x	-	1	x	-	-	-	-	2	x	-	1	x	-	-	-	-	-	-	-	-	-	-	-	-	-	-	-	-	-
07 宇佐町	-	-	-	-	-	-	-	-	-	-	-	-	-	-	-	-	-	-	-	-	-	-	-	-	-	-	-	-	-	-	-
08 新居村	7	853	-	-	-	-	7	754	-	12	568	x	-	-	-	-	-	-	-	-	-	-	-	-	-	-	-	-	-	-	-
206 須崎市	7	16	-	13	13	21	4	4	x	9	18	24	9	17	-	-	-	-	-	-	-	-	-	-	-	-	-	-	-	-	-
01 須崎町	4	11	-	5	5	x	1	x	-	3	x	x	5	9	-	-	-	-	-	-	-	-	-	-	-	-	-	-	-	-	-
02 浦ノ内村	-	-	-	1	-	x	-	-	-	1	-	-	-	-	-	-	-	-	-	-	-	-	-	-	-	-	-	-	-	-	-
03 多ノ郷村	3	5	-	4	x	x	3	x	x	4	x	-	3	x	-	-	-	-	-	-	-	-	-	-	-	-	-	-	-	-	-
04 吾桑村	-	-	-	1	-	x	-	-	-	-	-	-	-	-	-	-	-	-	-	-	-	-	-	-	-	-	-	-	-	-	-
05 上分村	-	-	-	2	x	x	-	-	-	1	-	-	1	x	-	-	-	-	-	-	-	-	-	-	-	-	-	-	-	-	-

3. 農作物

(5) 販売目的の野菜類の作物別作付(栽培)経営体数と作付(栽培)面積

地域等	キャベツ						ほうれんそう						レタス						ねぎ						たまねぎ					
	作付 実経営体 数		露地 作付面積		施設 作付面積		作付 実経営体 数		露地 作付面積		施設 作付面積		作付 実経営体 数		露地 作付面積		施設 作付面積		作付 実経営体 数		露地 作付面積		施設 作付面積		作付 実経営体 数		露地 作付面積		施設 作付面積	
	経営体	a	a	a	経営体	a	経営体	経営体	a	経営体	経営体	a	経営体	経営体	a	経営体	経営体	a	経営体	経営体	a	経営体	経営体	a	経営体	経営体	a	経営体	経営体	a
208 宿毛市	11	41	x	10	20	x	7	x	7	x	x	8	x	6	97	7	x	8	x	7	x	8	x	7	x	8	x	7	x	
01 宿毛町	6	21	x	5	6	x	4	x	4	x	x	5	x	3	x	4	x	4	x	4	x	4	x	4	x	4	x	4	x	
02 小筑紫村	-	-	-	-	-	-	-	-	-	-	-	-	-	-	-	-	-	-	-	-	-	-	-	-	-	-	-	-	-	
03 橋上村	2	x	-	2	x	-	1	x	1	x	-	1	x	x	-	2	x	2	x	2	x	-	2	x	2	x	2	x	-	
04 山奈村	1	x	-	1	x	-	-	-	-	-	-	-	-	-	-	-	-	-	-	-	-	-	-	-	-	-	-	-	-	
05 平田村	2	x	-	2	x	-	2	x	2	x	-	1	x	x	-	1	x	1	x	1	x	-	1	x	1	x	1	x	-	
06 沖ノ島村	-	-	-	-	-	-	-	-	-	-	-	-	-	-	-	-	-	-	-	-	-	-	-	-	-	-	-	-	-	
209 土佐清水市	5	9	-	4	32	-	-	-	-	-	-	4	145	-	-	-	4	10	-	-	-	-	3	10	-	-	-	-	-	
01 清水町	2	x	-	2	x	-	-	-	-	-	-	1	x	-	-	1	x	-	-	-	-	2	x	-	-	-	-	-	-	
02 三崎町	-	-	-	-	-	-	-	-	-	-	-	-	-	-	-	-	-	-	-	-	-	-	-	-	-	-	-	-	-	
03 伊豆田村	1	x	-	1	x	-	-	-	-	-	-	3	x	-	-	3	x	-	-	-	-	-	-	-	-	-	-	-	-	
04 下川口村	2	x	-	1	x	-	-	-	-	-	-	-	-	-	-	-	-	-	-	-	-	1	x	-	-	-	-	-	-	
210 四万十市	15	203	-	10	60	6	3	12	3	12	-	16	106	19	52	15	-	-	-	-	15	52	-	-	-	-	-	-	-	
01 中村町	x	x	x	x	x	x	x	x	x	x	x	x	x	x	x	x	x	x	x	x	x	x	x	x	x	x	x	x	x	
02 下田町	-	-	-	-	-	-	-	-	-	-	-	-	-	-	-	-	-	-	-	-	-	-	-	-	-	-	-	-	-	
03 東山村	-	-	-	2	x	x	-	-	-	-	-	1	x	x	-	1	x	-	-	-	-	1	x	-	-	-	-	-	-	
04 藏岡村	5	75	-	-	-	-	1	x	1	x	-	1	x	x	-	1	x	-	-	-	1	x	-	-	-	-	-	-	-	
05 富山村	-	-	-	1	x	-	-	-	-	-	-	1	x	-	-	1	x	-	-	-	-	-	-	-	-	-	-	-	-	
06 大川筋村	-	-	-	-	-	-	-	-	-	-	-	-	-	-	-	-	-	-	-	-	-	-	-	-	-	-	-	-	-	
07 後川村	-	-	-	-	-	-	-	-	-	-	-	2	x	-	-	2	x	-	-	-	-	2	x	-	-	-	-	-	-	
08 八束村	-	-	-	-	-	-	-	-	-	-	-	1	x	-	-	1	x	-	-	-	-	1	x	-	-	-	-	-	-	
09 中筋村	-	-	-	-	-	-	-	-	-	-	-	-	-	-	-	-	-	-	-	-	-	-	-	-	-	-	-	-	-	
10 東中筋村	-	-	-	-	-	-	-	-	-	-	-	-	-	-	-	-	-	-	-	-	-	-	-	-	-	-	-	-	-	
11 具同村	5	102	-	-	-	-	1	x	1	x	-	2	x	-	5	19	-	-	-	-	5	19	-	-	-	-	-	-	-	
12 大方町 2-2	x	x	x	x	x	x	x	x	x	x	x	x	x	x	x	x	x	x	x	x	x	x	x	x	x	x	x	x	x	
13 江川崎村	2	x	-	-	-	-	-	-	-	-	-	-	-	-	-	-	-	-	-	-	-	-	-	-	-	-	-	-	-	
14 津大村	2	x	-	1	x	-	-	-	-	-	-	1	x	-	-	1	x	-	-	-	-	1	x	-	-	-	-	-	-	
211 香南市	25	317	-	18	47	x	14	296	14	296	x	13	32	x	157	18	x	157	x	18	x	157	x	18	x	157	x	18	x	
01 赤岡町	-	-	-	-	-	-	-	-	-	-	-	-	-	-	-	-	-	-	-	-	-	-	-	-	-	-	-	-	-	
02 岸本町	-	-	-	-	-	-	-	-	-	-	-	-	-	-	-	-	-	-	-	-	-	-	-	-	-	-	-	-	-	
03 徳王子村	1	x	-	-	-	-	-	-	-	-	-	-	-	-	-	-	-	-	-	-	-	-	-	-	-	-	-	-	-	
04 山南村	1	x	-	1	x	-	-	-	-	-	-	1	x	-	3	28	-	-	-	-	-	3	28	-	-	-	-	-	-	
05 山北村	-	-	-	-	-	-	-	-	-	-	-	-	-	-	-	-	-	-	-	-	-	-	-	-	-	-	-	-	-	
06 東川村 3-1	-	-	-	-	-	-	-	-	-	-	-	-	-	-	-	-	-	-	-	-	-	-	-	-	-	-	-	-	-	
07 西川村 2-1	1	x	-	-	-	-	-	-	-	-	-	-	-	-	-	-	-	-	-	-	-	-	-	-	-	-	-	-	-	
08 野市町	7	127	-	8	18	-	5	200	5	200	-	2	x	-	3	110	-	-	-	-	3	110	-	-	-	-	-	-		
09 香宗村	1	x	-	1	x	-	1	x	1	x	-	1	x	-	2	x	-	-	-	-	-	2	x	-	-	-	-	-	-	
10 富家村	-	-	-	-	-	-	1	x	1	x	-	1	x	-	1	x	-	-	-	-	1	x	-	-	-	-	-	-	-	

hCTV_05_99_155

3. 農作物

(5) 販売目的の野菜類の作物別作付(栽培)経営体数と作付(栽培)面積

地域等	キャベツ				ほうれんそう				レタス				ねぎ				たまねぎ			
	作付 実経営体 数	露地 作付面積	施設 作付面積	作付 実経営体 数	露地 作付面積	施設 作付面積	作付 実経営体 数	露地 作付面積	施設 作付面積	作付 実経営体 数	露地 作付面積	施設 作付面積	作付 実経営体 数	露地 作付面積	施設 作付面積	作付 実経営体 数	露地 作付面積	施設 作付面積		
																			a	a
11 佐古村 2-1	4	56	-	1	x	-	3	65	x	-	1	x	-	1	x	1	x	-	x	
12 夜須町	3	5	-	5	15	x	3	9	-	3	x	-	3	x	3	8	-	-		
13 東川村 3-2	4	5	-	2	x	-	1	x	-	4	-	-	4	-	4	4	-	-		
14 吉川村	3	11	-	-	-	-	-	-	-	1	x	-	1	x	-	1	x	-		
212 香美市	21	178	-	29	229	93	7	59	-	164	2,956	3,399	26	181	-	-	-	-		
01 山田町	2	x	-	1	x	-	-	-	-	26	825	565	4	72	-	-	-	-		
02 大楠植村	3	3	-	3	5	-	2	x	-	15	116	586	2	x	-	-	-	-		
03 明治村	1	x	-	7	118	53	-	-	-	25	115	694	-	-	-	-	-	-		
04 片地村	3	6	-	4	13	x	1	x	-	34	820	321	3	7	-	-	-	-		
05 佐岡村	1	x	-	1	-	x	-	-	-	11	143	176	1	x	-	-	-	-		
06 新改村	1	x	-	1	x	x	-	-	-	21	242	762	1	x	-	-	-	-		
07 佐古村 2-2	1	x	-	-	-	-	1	x	-	1	-	-	-	-	-	-	-	-		
08 天坪村 2-2	-	-	-	-	-	-	-	-	-	-	-	-	-	-	-	-	-	-		
09 岩村 2-2	2	x	-	5	63	-	-	-	-	22	296	161	7	64	-	-	-	-		
10 畷震村 2-2	-	-	-	-	-	-	-	-	-	-	-	-	-	-	-	-	-	-		
11 美良布町	2	x	-	4	19	-	1	x	-	4	332	x	4	9	-	-	-	-		
12 畷震村 2-1	1	x	-	-	-	-	-	-	-	-	-	-	1	x	-	-	-	-		
13 西川村 2-2	-	-	-	-	-	-	-	-	-	1	x	x	-	-	-	-	-	-		
14 在所村	2	x	-	1	x	-	1	x	-	3	x	x	2	x	-	-	-	-		
15 槇山村	1	x	-	1	x	-	1	x	-	1	x	-	-	-	-	-	-	-		
16 上韮生村	1	x	-	1	x	-	-	-	-	-	-	-	1	x	-	-	-	-		
301 東洋町	-	-	-	2	-	x	1	x	-	-	-	-	1	x	-	-	-	-		
01 野根町	-	-	-	-	-	-	-	-	-	-	-	-	-	-	-	-	-	-		
02 甲浦町	-	-	-	2	-	x	1	x	-	-	-	-	1	x	-	-	-	-		
302 奈半利町	6	53	-	1	x	-	1	x	-	4	10	-	4	14	-	-	-	-		
303 田野町	3	5	-	1	x	-	1	x	-	1	x	-	2	x	-	-	-	-		
304 安田町	1	x	-	-	-	-	-	-	-	2	x	-	-	-	-	-	-	-		
305 北川村	1	-	x	-	-	-	-	-	-	-	-	-	-	-	-	-	-	-		
306 馬路村	-	-	-	-	-	-	-	-	-	-	-	-	-	-	-	-	-	-		
307 芸西村	-	-	-	-	-	-	-	-	-	-	-	-	-	-	-	-	-	-		
01 和食村	-	-	-	-	-	-	-	-	-	-	-	-	-	-	-	-	-	-		
02 馬ノ上村	-	-	-	-	-	-	-	-	-	-	-	-	-	-	-	-	-	-		
03 西分村	-	-	-	-	-	-	-	-	-	-	-	-	-	-	-	-	-	-		
04 東川村 3-3	-	-	-	-	-	-	-	-	-	-	-	-	-	-	-	-	-	-		
341 本山町	4	4	-	10	78	23	4	x	2	x	x	-	6	122	-	-	-	-		
01 本山町	3	x	-	8	x	23	3	x	1	x	x	-	5	x	-	-	-	-		
02 吉野村 2-1	1	x	-	2	x	-	1	x	-	1	x	-	1	x	-	-	-	-		

(5) 販売目的の野菜類の作物別作付(栽培)経営体数と作付(栽培)面積

地域等	キャベツ						ほうれんそう						レタス						ねぎ						たまねぎ					
	作付 実経営体 数		露地	施設	作付 実経営体 数		露地	施設	作付 実経営体 数		露地	施設	作付 実経営体 数		露地	施設	作付 実経営体 数		露地	施設	作付 実経営体 数		露地	施設						
	a	a	a	a	経営体	経営体	a	a	経営体	経営体	a	a	経営体	経営体	a	a	経営体	経営体	a	a	経営体	経営体	a	a						
344 大豊町	1	x	-	-	7	x	58	1	x	-	-	x	-	-	-	-	1	-	-	-	-	-	-	-						
01 東豊永村	-	-	-	-	-	-	-	-	-	-	-	-	-	-	-	-	-	-	-	-	-	-	-	-						
02 西豊永村	-	-	-	-	2	x	x	-	-	-	-	-	-	-	-	-	-	-	-	-	-	-	-	-						
03 大杉村	1	x	-	-	3	-	32	-	-	-	-	-	-	-	-	-	-	-	-	-	-	-	-	-						
04 天坪村2-1	-	-	-	-	2	-	x	1	-	-	-	-	-	-	-	-	-	-	-	-	-	-	-	-						
363 土佐町	4	4	-	-	3	11	-	2	x	x	x	3	x	3	x	3	x	3	x	3	x	4	6	-						
01 森村	2	x	-	-	2	x	-	2	x	x	x	3	x	3	x	-	-	-	-	-	-	-	-	-						
02 地藏寺村	-	-	-	-	-	-	-	-	-	-	-	-	-	-	-	-	-	-	-	-	-	-	-	-						
03 田井村	x	x	x	x	x	x	x	x	x	x	x	x	x	x	x	x	x	x	x	x	x	x	x	x						
04 吉野村2-2	x	x	x	x	x	x	x	x	x	x	x	x	x	x	x	x	x	x	x	x	x	x	x	x						
364 大川村	-	-	-	-	3	-	30	-	-	-	-	-	-	-	-	-	-	-	-	-	-	-	-	-						
386 いの町	19	141	x	x	16	34	6	6	11	-	-	5	14	-	-	-	33	130	-	-	-	-	-	x						
01 伊野町	2	x	-	-	2	x	-	2	x	-	-	2	x	-	-	-	7	24	-	-	-	-	-	x						
02 八田村	1	x	-	-	1	-	x	-	-	-	-	-	-	-	-	-	-	-	-	-	-	-	-	-						
03 宇治村	9	115	-	-	7	24	-	3	6	-	-	-	-	-	-	-	13	84	-	-	-	-	-	-						
04 川内村	-	-	-	-	-	-	-	-	-	-	-	-	-	-	-	-	-	-	-	-	-	-	-	-						
05 神谷村	1	x	-	-	1	x	-	-	-	-	-	1	x	-	-	-	1	-	-	-	-	-	-	-						
06 三瀬村	x	x	x	x	x	x	x	x	x	x	x	x	x	x	x	x	x	x	x	x	x	x	x	x						
07 小川村	1	x	-	-	1	x	-	1	x	-	-	-	-	-	-	-	-	-	-	-	-	-	-	-						
08 清水村	-	-	-	-	1	-	x	-	-	-	-	-	-	-	-	-	-	-	-	-	-	-	-	-						
09 上八川村	4	8	x	x	2	-	x	-	-	-	-	2	x	-	-	-	7	11	-	-	-	-	-	x						
10 下八川村	-	-	-	-	-	-	-	-	-	-	-	-	-	-	-	-	-	-	-	-	-	-	-	-						
11 本川村	x	x	x	x	x	x	x	x	x	x	x	x	x	x	x	x	x	x	x	x	x	x	x	x						
387 仁淀川町	-	-	-	-	-	-	-	-	-	-	-	-	-	-	-	-	-	-	-	-	-	-	-	-						
01 池川町	-	-	-	-	-	-	-	-	-	-	-	-	-	-	-	-	-	-	-	-	-	-	-	-						
02 大崎村	-	-	-	-	-	-	-	-	-	-	-	-	-	-	-	-	-	-	-	-	-	-	-	-						
03 名野川村	-	-	-	-	-	-	-	-	-	-	-	-	-	-	-	-	-	-	-	-	-	-	-	-						
04 別府村2-2	-	-	-	-	-	-	-	-	-	-	-	-	-	-	-	-	-	-	-	-	-	-	-	-						
05 別府村2-1	-	-	-	-	-	-	-	-	-	-	-	-	-	-	-	-	-	-	-	-	-	-	-	-						
06 長者村2-1	-	-	-	-	-	-	-	-	-	-	-	-	-	-	-	-	-	-	-	-	-	-	-	-						
401 中土佐町	5	9	-	-	2	x	-	-	-	-	-	2	x	-	-	-	3	4	-	-	-	-	-	-						
01 久礼町	4	x	-	-	2	x	-	-	-	-	-	2	x	-	-	-	1	x	-	-	-	-	-	-						
02 上ノ加江町	-	-	-	-	-	-	-	-	-	-	-	-	-	-	-	-	-	-	-	-	-	-	-	-						
03 大野見村	1	x	-	-	-	-	-	-	-	-	-	-	-	-	-	-	-	-	-	-	-	-	-	-						
402 佐川町	13	96	-	-	15	62	x	2	x	x	4	15	x	-	-	-	8	24	-	-	-	-	-	-						
01 佐川町	4	6	-	-	6	35	x	1	x	-	-	2	x	-	-	-	1	x	-	-	-	-	-	-						
02 尾川村2-1	-	-	-	-	-	-	-	-	-	-	-	-	-	-	-	-	-	-	-	-	-	-	-	-						
03 斗賀野村	1	x	-	-	3	x	-	-	-	-	-	1	x	-	-	-	1	x	-	-	-	-	-	-						

hCTV_05_99_155

3. 農作物

(5) 販売目的の野菜類の作物別作付(栽培)経営体数と作付(栽培)面積

地域等	キャベツ						ほうれんそう						レタス						ねぎ						たまねぎ					
	作付 実経営体 数		露地 作付面積		施設 作付面積		作付 実経営体 数		露地 作付面積		施設 作付面積		作付 実経営体 数		露地 作付面積		施設 作付面積		作付 実経営体 数		露地 作付面積		施設 作付面積		作付 実経営体 数		露地 作付面積		施設 作付面積	
	経営体	a	a	a	経営体	a	経営体	経営体	a	経営体	a	経営体	経営体	a	経営体	a	経営体	経営体	a	経営体	a	経営体	経営体	a	経営体	a	経営体	a	経営体	
04 黒岩村 2-1	7	86	-	5	22	-	1	-	x	-	x	-	1	-	x	-	3	-	6	-	3	-	6	-	3	-	6	-	3	
05 加茂村 2-1	1	x	-	1	x	-	-	-	-	-	-	-	-	-	-	-	-	-	-	-	-	-	-	-	-	-	-	-	-	
403 越知町	24	661	-	5	32	x	-	4	-	x	-	4	-	x	-	4	-	x	-	4	-	x	-	4	-	x	-	4	-	
01 越知町	3	x	-	1	x	-	-	-	-	-	-	-	-	-	-	-	-	-	-	-	-	-	-	-	-	-	-	-	-	
02 大桐村	-	-	-	2	x	-	-	-	-	-	-	-	-	-	-	-	-	-	-	-	-	-	-	-	-	-	-	-	-	
03 横畠村	20	607	-	1	x	-	-	-	-	-	-	-	-	-	-	-	-	-	-	-	-	-	-	-	-	-	-	-	-	
04 尾川村 2-2	-	-	-	-	-	-	-	-	-	-	-	-	-	-	-	-	-	-	-	-	-	-	-	-	-	-	-	-	-	
05 明治村	-	-	-	-	-	-	-	-	-	-	-	-	-	-	-	-	-	-	-	-	-	-	-	-	-	-	-	-	-	
06 長者村 2-2	-	-	-	-	-	-	-	-	-	-	-	-	-	-	-	-	-	-	-	-	-	-	-	-	-	-	-	-	-	
07 黒岩村 2-2	1	x	-	1	x	x	-	-	-	-	-	-	-	-	-	-	-	-	-	-	-	-	-	-	-	-	-	-	-	
405 構原町	4	5	-	2	x	-	2	-	x	-	x	-	2	-	x	-	4	-	14	-	4	-	14	-	4	-	14	-	4	
410 日高村	4	13	-	9	19	x	2	-	x	-	x	-	5	-	14	-	6	-	12	-	6	-	12	-	6	-	12	-	6	
01 日下村	4	13	-	8	x	x	2	-	x	-	x	-	5	-	14	-	6	-	12	-	6	-	12	-	6	-	12	-	6	
02 能津村	-	-	-	-	-	-	-	-	-	-	-	-	-	-	-	-	-	-	-	-	-	-	-	-	-	-	-	-	-	
03 加茂村 2-2	-	-	-	1	x	-	-	-	-	-	-	-	-	-	-	-	-	-	-	-	-	-	-	-	-	-	-	-	-	
411 津野町	8	15	x	7	11	x	3	-	x	-	x	-	4	-	x	-	7	-	13	-	7	-	13	-	7	-	13	-	7	
01 東津野村	3	x	x	3	x	x	1	-	x	-	x	-	-	-	-	-	-	-	-	-	-	-	-	-	-	-	-	-	-	
02 上半山村	3	11	-	2	x	-	-	-	-	-	-	-	3	-	x	-	4	-	9	-	4	-	9	-	4	-	9	-	4	
03 下半山村	2	x	x	2	x	x	2	-	x	-	x	-	2	-	x	-	1	-	x	-	1	-	x	-	1	-	x	-	1	
412 四万十町	26	73	x	11	16	x	9	-	16	-	x	-	11	-	305	-	20	-	39	-	20	-	39	-	20	-	39	-	20	
01 窪川町	11	47	x	3	6	-	5	-	9	-	x	-	5	-	18	-	7	-	11	-	7	-	11	-	7	-	11	-	7	
02 松葉川村	1	x	-	-	-	-	-	-	-	-	-	-	-	-	-	-	-	-	-	-	-	-	-	-	-	-	-	-	-	
03 仁井田村	3	4	-	2	x	-	-	-	-	-	-	-	2	-	x	-	-	-	-	-	-	-	-	-	-	-	-	-	-	
04 東又村	3	9	-	2	x	x	-	-	-	-	-	-	2	-	x	-	5	-	10	-	5	-	10	-	5	-	10	-	5	
05 興津村	-	-	-	-	-	-	-	-	-	-	-	-	-	-	-	-	-	-	-	-	-	-	-	-	-	-	-	-	-	
06 大正町	7	11	-	3	x	x	4	-	7	-	x	-	1	-	x	-	5	-	15	-	5	-	15	-	5	-	15	-	5	
07 昭和村	-	-	-	-	-	-	-	-	-	-	-	-	-	-	-	-	-	-	-	-	-	-	-	-	-	-	-	-	-	
08 十川村	1	x	-	1	x	-	-	-	-	-	-	-	-	-	-	-	-	-	-	-	-	-	-	-	-	-	-	-	-	
424 大月町	7	28	32	6	27	x	3	-	x	-	x	-	6	-	123	-	7	-	26	-	7	-	26	-	7	-	26	-	7	
01 大内町	5	x	x	6	27	x	3	-	x	-	x	-	5	-	x	-	6	-	x	-	6	-	x	-	6	-	x	-	6	
02 月灘村	2	x	x	-	-	-	-	-	-	-	-	-	1	-	x	-	1	-	x	-	1	-	x	-	1	-	x	-	1	
427 三原村	2	x	-	2	x	-	-	-	-	-	-	-	1	-	x	-	2	-	x	-	2	-	x	-	2	-	x	-	2	
428 黒潮町	5	24	-	1	x	-	1	-	x	-	x	-	2	-	x	-	2	-	x	-	2	-	x	-	2	-	x	-	2	
01 佐賀町	3	11	-	-	-	-	-	-	-	-	-	-	1	-	x	-	1	-	x	-	1	-	x	-	1	-	x	-	1	
02 白田川村 2-2	x	x	x	x	x	x	x	-	x	-	x	-	x	-	x	-	x	-	x	-	x	-	x	-	x	-	x	-	x	
03 大方町 2-1	2	x	-	1	x	-	1	-	x	-	x	-	1	-	x	-	1	-	x	-	1	-	x	-	1	-	x	-	1	
04 白田川村 2-1	x	x	x	x	x	x	x	-	x	-	x	-	x	-	x	-	x	-	x	-	x	-	x	-	x	-	x	-	x	

3. 農作物

(5) 販売目的の野菜類の作物別作付(栽培)経営体数と作付(栽培)面積

地域等	プロックロー						きゅうり						なす						トマト						ピーマン					
	作付 実経営体 数		露地 作付面積		施設 作付面積		作付 実経営体 数		露地 作付面積		施設 作付面積		作付 実経営体 数		露地 作付面積		施設 作付面積		作付 実経営体 数		露地 作付面積		施設 作付面積							
	a	a	a	a	a	a	経営体	経営体	経営体	経営体	経営体	経営体	経営体	経営体	経営体	経営体	経営体	経営体	経営体	経営体	経営体	経営体	経営体							
	7,139	1,450	10,067	1,272	1,712	22,010	347	459	5,967	367	786	5,801																		
39 高知県	328	7,139	66	718	10,067	1,272	1,712	22,010	347	459	5,967	367	786	5,801																
201 高知市	87	298	x	256	4,678	105	249	400	98	90	1,602	35	45	251																
01 (旭)	17	45	-	20	65	16	29	-	18	38	30	9	10	-																
02 (中央)	1	x	-	1	-	x	1	x	2	x	x	1	-	x																
03 (潮江)	-	-	-	-	-	-	-	-	1	-	-	-	-	-																
04 (朝倉)	15	44	-	16	42	x	15	36	6	7	x	1	x	-																
05 (鴨田)	3	5	-	2	-	x	2	-	1	-	x	3	x	x																
06 (初月)	5	10	x	10	10	12	8	14	10	x	39	4	4	x																
07 (秦)	3	5	-	2	x	x	2	x	3	x	x	-	-	-																
08 (一宮)	3	8	-	5	7	x	4	7	9	x	113	-	-	-																
09 (布師田)	3	6	-	-	-	-	-	-	-	-	-	-	-	-																
10 (高須)	8	48	-	5	4	x	3	3	2	x	x	-	-	-																
11 (五台山)	-	-	-	-	-	-	1	-	1	-	x	-	-	-																
12 (三里)	-	-	-	1	x	-	1	x	1	-	x	1	-	x																
13 (長浜)	-	-	-	3	x	x	1	x	-	-	-	1	x	-																
14 大津村	2	x	-	3	x	x	3	x	4	x	9	-	-	-																
15 介良村2-1	4	18	-	1	x	-	2	x	2	x	-	-	-	-																
16 鏡村	3	32	-	6	12	-	5	11	5	7	-	1	x	-																
17 土佐山村	3	4	-	6	19	-	4	12	2	x	x	4	9	x																
18 森山村	5	38	-	12	x	271	7	19	4	x	24	4	x	26																
19 弘岡上村	2	x	-	13	-	224	3	x	1	-	x	-	-	-																
20 弘岡中村	1	x	x	10	x	214	11	50	2	-	120	1	x	-																
21 弘岡下村	4	7	-	25	x	593	8	27	3	x	105	-	-	-																
22 西分村	1	x	-	2	x	x	2	x	4	x	x	2	x	-																
23 仁西村	1	x	-	49	-	1,258	1	-	2	-	x	2	-	x																
24 諸木村	2	x	-	41	x	1,164	1	x	10	-	714	1	-	x																
25 芳原村	1	x	-	-	-	-	-	-	1	-	x	-	-	-																
26 秋山村	-	-	-	23	x	758	4	-	4	x	98	-	-	-																
202 室戸市	3	11	-	4	x	59	39	x	2	-	x	5	x	185																
01 室戸町	1	x	-	2	-	x	1	x	-	-	-	-	-	-																
02 室戸岬町	x	x	x	x	x	x	x	x	x	x	x	x	x	x																
03 佐喜浜町	x	x	x	x	x	x	x	x	x	x	x	x	x	x																
04 吉良川町	1	x	-	2	x	x	11	x	1	-	169	5	x	185																
05 羽根村	1	x	-	-	-	-	27	-	1	-	748	-	-	-																
203 安芸市	9	23	-	9	15	42	465	159	9	5	132	23	x	572																
01 安芸町	2	x	-	3	12	-	91	-	1	x	2,224	9	x	148																
02 土居村	1	x	-	1	x	-	43	-	1	x	1,092	7	x	165																
03 井ノ口村	5	15	-	2	x	-	82	27	4	3	1,923	1	-	x																

3. 農作物

(5) 販売目的の野菜類の作物別作付(栽培)経営体数と作付(栽培)面積

地域等	ブロッコリー				きゅうり				なす				トマト				ピーマン			
	露地		施設		露地		施設		露地		施設		露地		施設		露地		施設	
	作付 実経営体 数	作付面積	作付 実経営体 数	作付面積	作付 実経営体 数	作付面積	作付 実経営体 数	作付面積	作付 実経営体 数	作付面積	作付 実経営体 数	作付面積	作付 実経営体 数	作付面積	作付 実経営体 数	作付面積	作付 実経営体 数	作付面積	作付 実経営体 数	作付面積
04 畑山村	-	-	-	-	-	-	-	-	-	-	-	-	-	-	-	-	-	-	-	-
05 川北村	-	-	1	x	63	x	1,484	x	1	x	4	x	196	x	4	x	196	x	4	x
06 伊尾木村	1	x	2	x	69	x	1,434	x	1	x	1	x	-	x	1	x	-	x	1	x
07 東川村	-	-	-	-	3	x	-	-	-	-	-	-	-	-	-	-	-	-	-	-
08 赤野村	-	-	-	-	112	x	2,605	x	-	-	-	-	-	-	-	-	-	-	-	-
09 西川村	-	-	-	-	-	-	-	-	-	-	-	-	-	-	-	-	-	-	-	-
204 南国市	33	649	-	46	307	34	28	193	27	19	250	34	29	540	34	29	540	34	29	540
01 後免町	x	x	x	x	x	x	x	x	x	x	x	x	x	x	x	x	x	x	x	x
02 上倉村	-	-	1	x	-	-	-	-	1	x	-	-	-	-	-	-	-	-	-	-
03 瓶岩村	1	x	2	x	-	-	-	-	-	-	-	-	-	-	-	-	-	-	-	-
04 久礼田村	1	x	2	x	2	x	2	x	2	x	2	x	2	x	2	x	2	x	2	x
05 国府村	-	-	-	-	-	-	-	-	-	-	-	-	-	-	-	-	-	-	-	-
06 長岡村	1	x	4	-	18	-	25	-	6	x	82	6	-	120	6	-	120	6	-	120
07 大篠村	5	23	4	x	31	x	-	-	1	-	-	1	x	-	1	x	-	1	x	-
08 三和村	10	85	14	x	108	12	69	x	1	-	-	1	x	232	12	x	232	12	x	232
09 稲生村	5	28	1	x	-	3	x	-	3	x	-	3	x	-	3	x	-	3	x	-
10 十市村	-	-	5	-	98	5	56	x	1	-	-	1	-	83	1	-	83	1	-	83
11 日章村	1	x	5	-	23	5	38	x	5	-	-	4	-	53	5	-	53	4	-	53
12 前浜村	-	-	-	-	-	1	x	-	1	x	-	1	x	-	1	x	-	1	x	-
13 岡豊村	3	54	5	x	23	4	8	x	10	x	104	2	x	-	2	x	-	2	x	-
14 野田村	1	x	2	x	x	-	-	-	-	-	-	-	-	-	-	-	-	-	-	-
15 岩村2-1	5	96	1	x	x	-	-	-	-	-	-	1	-	-	1	-	-	1	-	-
16 介良村2-2	x	x	x	x	x	x	x	x	x	x	x	x	x	x	x	x	x	x	x	x
205 土佐市	7	172	40	136	756	10	50	65	5	27	31	31	1,383	5	27	31	1,383	5	27	31
01 高岡町	1	x	20	63	395	5	x	44	-	-	-	4	-	201	-	-	201	4	-	201
02 戸波村	1	x	3	x	x	1	-	-	2	x	1	1	x	-	2	x	-	1	x	-
03 北原村	-	-	2	x	x	-	-	-	-	-	-	-	-	-	-	-	-	-	-	-
04 波介村	3	135	5	x	113	2	x	-	1	-	-	1	-	-	1	-	-	1	-	-
05 蓮池村	1	x	1	-	x	-	-	-	-	-	-	2	-	-	2	-	-	2	-	-
06 高石村	-	-	6	-	112	2	-	x	-	-	-	-	-	-	-	-	-	-	-	-
07 宇佐町	-	-	2	x	x	-	-	-	1	-	-	15	-	782	-	-	782	15	-	782
08 新居村	1	x	1	-	x	-	-	-	1	-	-	8	-	326	-	-	326	8	-	326
206 須崎市	5	11	97	83	1,904	9	12	x	6	x	15	9	5	117	6	x	15	9	5	117
01 須崎町	2	x	26	-	543	2	x	-	1	-	-	3	x	-	3	x	-	3	x	-
02 浦ノ内村	-	-	26	x	501	-	-	-	1	-	-	1	-	-	1	-	-	1	-	-
03 多ノ郷村	1	x	15	9	173	6	7	x	4	x	12	5	x	-	5	x	-	5	x	-
04 吾桑村	1	x	18	x	437	1	x	-	-	-	-	-	-	-	-	-	-	-	-	-
05 上分村	1	x	12	-	250	-	-	-	-	-	-	-	-	-	-	-	-	-	-	-

3. 農作物

(5) 販売目的の野菜類の作物別作付(栽培)経営体数と作付(栽培)面積

地域等	ブロッコリー						きゅうり						なす						トマト						ピーマン					
	作付 実経営体 数		露地 作付面積		施設 作付面積		作付 実経営体 数		露地 作付面積		施設 作付面積		作付 実経営体 数		露地 作付面積		施設 作付面積		作付 実経営体 数		露地 作付面積		施設 作付面積							
	a	a	a	a	a	a	経営体	経営体	経営体	経営体	経営体	経営体	経営体	経営体	経営体	経営体	経営体	経営体	経営体	経営体	経営体	経営体	経営体	経営体						
208 宿毛市	24	1,697	-	13	36	49	8	15	x	x	45	4	x	x	4	x	x	4	x	x	10	-	-							
01 宿毛町	12	587	-	3	x	x	3	x	x	x	x	2	x	x	2	x	x	1	x	x	-	-								
02 小筑紫村	3	x	-	-	-	-	-	-	-	-	-	2	-	-	2	-	-	-	-	-	-	-								
03 橋上村	4	355	-	2	x	-	2	x	-	-	-	-	-	-	-	-	-	-	-	-	2	x								
04 山奈村	3	8	-	6	x	x	1	x	-	-	-	-	-	-	-	-	-	-	-	-	1	x								
05 平田村	2	x	-	2	x	-	2	x	-	-	-	-	-	-	-	-	-	-	-	-	-	-								
06 沖ノ島村	-	-	-	-	-	-	-	-	-	-	-	-	-	-	-	-	-	-	-	-	-	-								
209 土佐清水市	15	1,160	x	21	10	348	2	x	-	-	105	7	6	105	2	x	-	-	-	-	x	-								
01 清水町	5	285	x	5	-	68	-	-	-	-	x	4	x	x	-	-	-	-	-	-	-	-								
02 三崎町	4	x	-	12	x	251	-	-	-	-	-	1	-	-	-	-	-	-	-	-	-	-								
03 伊豆田村	4	240	-	1	-	x	-	-	-	-	-	1	-	-	-	-	-	-	-	-	-	-								
04 下川口村	2	x	-	3	x	x	2	x	-	-	-	1	x	-	2	x	-	-	-	-	x	-								
210 四万十市	11	375	-	16	36	122	46	430	216	216	226	16	x	226	15	25	194	-	-	-	-	-								
01 中村町	x	x	x	x	x	x	x	x	x	x	x	x	x	x	x	x	x	-	-	-	-	-								
02 下田町	-	-	-	-	-	-	2	-	-	-	-	-	-	-	-	-	-	-	-	-	-	-								
03 東山村	-	-	-	1	x	-	1	x	-	-	-	6	-	-	6	-	144	-	-	-	-	-								
04 藏岡村	2	x	-	5	31	49	4	24	x	x	x	2	-	-	2	x	-	-	-	-	4	-								
05 富山村	-	-	-	-	-	-	-	-	-	-	-	-	-	-	-	-	-	-	-	-	-	-								
06 大川筋村	1	x	-	-	-	-	-	-	-	-	-	-	-	-	-	-	-	-	-	-	-	-								
07 後川村	-	-	-	-	-	-	-	-	-	-	-	-	-	-	-	-	-	-	-	-	1	x								
08 八束村	3	300	-	2	-	x	2	-	-	-	-	1	-	-	1	-	-	-	-	-	-	-								
09 中筋村	-	-	-	-	-	-	-	-	-	-	-	-	-	-	-	-	-	-	-	-	-	-								
10 東中筋村	-	-	-	-	-	-	-	-	-	-	-	-	-	-	-	-	-	-	-	-	-	-								
11 具同村	2	x	-	4	-	54	1	x	-	-	72	5	-	-	-	-	-	-	-	-	-	-								
12 大方町 2-2	x	x	x	x	x	x	x	x	x	x	x	x	x	x	x	x	x	-	-	-	-	-								
13 江川崎村	1	x	-	-	-	-	10	86	x	x	-	-	-	-	-	-	-	-	-	-	-	-								
14 津大村	-	-	-	1	x	-	25	317	137	137	-	1	x	-	1	x	-	-	-	-	-	-								
211 香南市	19	104	-	37	16	571	67	74	1,019	886	29	13	498	-	-	-	-	-	-	-	-	-								
01 赤岡町	-	-	-	-	-	-	-	-	-	-	-	-	-	-	-	-	-	-	-	-	-	-								
02 岸本町	-	-	-	-	-	-	3	-	38	-	-	-	-	-	-	-	-	-	-	-	-	-								
03 徳王子村	-	-	-	2	-	x	16	-	384	-	x	4	-	-	-	-	-	-	-	-	-	-								
04 山南村	-	-	-	8	-	173	4	x	59	50	1	-	-	-	-	-	-	-	-	-	-	-								
05 山北村	-	-	-	-	-	-	4	-	44	-	x	1	-	-	-	-	-	-	-	-	-	-								
06 東川村 3-1	-	-	-	-	-	-	-	2	-	-	-	-	-	-	-	-	-	-	-	-	-	-								
07 西川村 2-1	1	x	-	1	x	-	4	x	81	-	-	-	-	-	-	-	-	-	-	-	-	-								
08 野市町	7	53	-	6	7	69	11	x	179	x	x	11	x	x	11	x	188	-	-	-	-	-								
09 香宗村	2	x	-	2	x	x	3	x	x	55	4	-	-	-	-	-	-	-	-	-	-	-								
10 富家村	1	x	-	1	x	-	3	x	x	-	-	1	-	-	-	-	-	-	-	-	-	-								

hCTV_05_99_155

3. 農作物

(5) 販売目的の野菜類の作物別作付(栽培)経営体数と作付(栽培)面積

地域等	ブロッコリー				きゅうり				なす				トマト				ピーマン					
	作付 実経営体 数		施設 作付面積		作付 実経営体 数		露地 作付面積		作付 実経営体 数		露地 作付面積		作付 実経営体 数		施設 作付面積		作付 実経営体 数		露地 作付面積		施設 作付面積	
	a	a	a	a	経営体	経営体	a	a	経営体	経営体	a	a	経営体	経営体	a	a	経営体	経営体	a	a	経営体	経営体
11 佐古村 2-1	4	24	-	-	1	-	1	x	x	1	x	-	-	1	x	-	-	5	-	-	143	
12 夜須町	3	7	-	-	14	-	296	22	123	18	x	688	1	-	x	-	1	-	-	-	x	
13 東川村 3-2	1	x	-	3	3	-	-	8	-	1	x	-	-	1	x	-	-	1	-	-	x	
14 吉川村	-	-	-	-	-	-	-	x	-	1	-	-	-	-	-	-	-	-	-	-	-	
212 香美市	23	398	-	19	104	x	x	92	-	12	61	45	9	-	x	-	9	-	-	-	x	
01 山田町	1	x	-	2	x	x	x	x	-	2	-	-	-	1	-	-	1	-	-	-	x	
02 大楠植村	3	14	-	1	x	-	-	x	-	1	x	-	-	1	x	-	1	-	-	-	x	
03 明治村	4	85	-	2	x	x	x	-	-	-	-	-	-	1	x	-	1	-	-	-	x	
04 片地村	6	68	-	4	30	-	-	x	-	1	x	-	-	3	x	-	1	-	-	-	x	
05 佐岡村	-	-	-	-	-	-	-	-	-	-	-	-	-	-	-	-	-	-	-	-	x	
06 新改村	1	x	-	2	x	-	-	-	-	-	-	-	-	1	-	-	1	-	-	-	-	
07 佐古村 2-2	1	x	-	1	x	-	-	x	-	1	-	-	-	-	-	-	-	-	-	-	-	
08 天坪村 2-2	-	-	-	-	-	-	-	-	-	-	-	-	-	-	-	-	-	-	-	-	-	
09 岩村 2-2	3	21	-	-	-	-	-	-	-	-	-	-	-	-	-	-	-	-	-	-	-	
10 畷震村 2-2	-	-	-	-	-	-	-	-	-	-	-	-	-	-	-	-	-	-	-	-	-	
11 美良布町	2	x	-	4	8	-	-	30	-	5	58	x	1	-	x	-	1	-	-	-	-	
12 畷震村 2-1	-	-	-	-	-	-	-	-	-	-	-	-	-	-	-	-	-	-	-	-	-	
13 西川村 2-2	-	-	-	-	-	-	-	-	-	-	-	-	-	-	-	-	-	-	-	-	-	
14 在所村	1	x	-	2	x	-	-	7	-	3	1	x	-	1	x	-	3	-	-	-	9	
15 槇山村	1	x	-	1	x	-	-	x	-	1	-	-	-	-	-	-	-	-	-	-	-	
16 上韮生村	-	-	-	-	-	-	-	-	-	-	-	-	-	-	-	-	-	-	-	-	-	
301 東洋町	1	x	-	-	-	-	-	x	95	2	-	-	x	-	-	-	2	-	-	-	-	
01 野根町	-	-	-	-	-	-	-	-	-	-	-	-	-	-	-	-	-	-	-	-	-	
02 甲浦町	1	x	-	-	-	-	-	x	95	2	-	-	x	-	-	-	2	-	-	-	-	
302 奈半利町	6	41	-	3	13	-	-	76	317	18	x	-	1	x	-	1	-	-	-	-	x	
303 田野町	3	6	-	-	-	-	-	67	810	48	-	-	1	-	-	-	1	-	-	-	-	
304 安田町	-	-	-	2	-	x	x	1,963	-	112	8	-	153	9	-	-	9	-	-	-	295	
305 北川村	-	-	-	-	-	-	-	x	-	3	-	-	-	-	-	-	-	-	-	-	-	
306 馬路村	-	-	-	-	-	-	-	-	-	-	-	-	-	-	-	-	-	-	-	-	-	
307 芸西村	-	-	-	-	-	-	-	-	-	-	-	-	-	-	-	-	-	-	-	-	-	
01 和食村	-	-	-	3	-	35	168	37	4,485	1	-	-	x	23	-	x	1,003	-	-	-	-	
02 馬ノ上村	-	-	-	2	-	x	96	37	2,800	1	-	-	x	4	-	x	x	-	-	-	-	
03 西分村	-	-	-	1	-	x	37	-	882	1	-	-	-	1	-	-	-	-	-	-	-	
04 東川村 3-3	-	-	-	-	-	-	-	35	802	35	-	-	-	18	-	-	837	-	-	-	-	
341 本山町	3	x	x	8	220	3	10	6	88	5	-	-	12	11	-	x	119	-	-	-	-	
01 本山町	2	-	x	7	x	3	9	6	x	4	-	-	x	10	-	x	x	-	-	-	-	
02 吉野村 2-1	1	x	-	1	x	-	-	-	-	1	-	-	-	1	-	-	-	-	-	-	-	

3. 農作物

(5) 販売目的の野菜類の作物別作付(栽培)経営体数と作付(栽培)面積

地域等	ブロッコリー						きゅうり						なす						トマト						ピーマン					
	作付 実経営体 数		露地 作付面積		施設 作付面積		作付 実経営体 数		露地 作付面積		施設 作付面積		作付 実経営体 数		露地 作付面積		施設 作付面積		作付 実経営体 数		露地 作付面積		施設 作付面積							
	a	a	a	a	a	a	経営体	経営体	経営体	経営体	経営体	経営体	経営体	経営体	経営体	経営体	経営体	経営体	経営体	経営体	経営体	経営体	経営体	経営体	経営体					
344 大豊町	2	x	-	1	x	-	2	x	-	2	x	-	18	x	-	74	x	-	123	x	-	8	x	-	47					
01 東豊永村	2	x	-	-	-	-	-	-	-	-	-	-	5	-	-	60	-	-	x	-	-	1	-	-	x					
02 西豊永村	-	-	-	1	x	-	-	-	-	-	-	-	5	-	-	x	-	-	36	-	-	2	-	-	x					
03 大杉村	-	-	-	-	-	-	2	x	-	-	x	-	7	x	-	x	-	-	60	-	-	4	-	-	13					
04 天坪村2-1	-	-	-	-	-	-	-	-	-	-	-	-	-	-	-	-	-	-	-	-	-	1	-	-	x					
363 土佐町	2	x	x	4	4	-	6	4	4	35	8	8	8	8	8	108	11	11	108	11	11	3	3	3	126					
01 森村	2	x	x	3	3	-	5	4	4	x	5	5	5	5	72	8	8	72	8	8	-	-	-	112						
02 地藏寺村	-	-	-	1	x	-	1	-	-	-	1	-	1	-	-	x	-	-	-	-	-	3	-	-	x					
03 田井村	x	x	x	x	x	x	x	x	x	x	x	x	x	x	x	x	x	x	x	x	x	x	x	x	x					
04 吉野村2-2	x	x	x	x	x	x	x	x	x	x	x	x	x	x	x	x	x	x	x	x	x	x	x	x	x					
364 大川村	-	-	-	-	-	-	-	-	-	-	-	-	-	-	-	-	-	-	-	-	-	3	-	-	19					
386 いの町	18	117	x	34	77	84	22	75	75	x	13	13	24	56	11	34	7	7	56	11	11	3	3	7	7					
01 伊野町	3	12	-	6	13	-	3	7	7	-	3	-	-	-	-	-	-	-	-	-	1	-	-	-	-					
02 八田村	2	x	x	7	x	84	-	-	-	-	-	-	-	-	-	-	-	-	-	-	1	-	-	x						
03 宇治村	9	96	-	8	29	-	9	43	43	-	5	5	x	40	3	16	-	-	-	-	3	-	-	-	-					
04 川内村	1	x	-	1	-	x	-	-	-	-	-	-	-	-	-	-	-	-	-	-	-	-	-	-	-					
05 神谷村	1	x	-	2	x	-	2	x	x	-	2	-	x	x	1	x	-	-	x	x	1	-	-	-	-					
06 三瀬村	x	x	x	x	x	x	x	x	x	x	x	x	x	x	x	x	x	x	x	x	x	x	x	x	x					
07 小川村	-	-	-	2	x	-	-	-	-	-	-	-	-	-	-	-	-	-	-	-	1	-	-	-	-					
08 清水村	-	-	-	1	x	-	-	-	-	-	-	-	-	-	-	-	-	-	-	-	-	-	-	-	-					
09 上八川村	1	x	-	5	5	x	5	6	6	x	5	5	x	6	2	x	-	-	6	2	2	-	-	-	x					
10 下八川村	-	-	-	-	-	-	-	-	-	-	-	-	-	-	-	-	-	-	-	-	1	-	-	-	-					
11 本川村	x	x	x	x	x	x	x	x	x	x	x	x	x	x	x	x	x	x	x	x	x	x	x	x	x					
387 仁淀川町	-	-	-	-	-	-	-	-	-	-	-	-	-	-	-	-	-	-	-	-	9	-	-	-	-					
01 池川町	-	-	-	-	-	-	-	-	-	-	-	-	-	-	-	-	-	-	-	-	2	-	-	-	-					
02 大崎村	-	-	-	-	-	-	-	-	-	-	-	-	-	-	-	-	-	-	-	-	2	-	-	-	-					
03 名野川村	-	-	-	-	-	-	-	-	-	-	-	-	-	-	-	-	-	-	-	-	4	-	-	-	-					
04 別府村2-2	-	-	-	-	-	-	-	-	-	-	-	-	-	-	-	-	-	-	-	-	-	-	-	-	-					
05 別府村2-1	-	-	-	-	-	-	-	-	-	-	-	-	-	-	-	-	-	-	-	-	-	-	-	-	-					
06 長者村2-1	-	-	-	-	-	-	-	-	-	-	-	-	-	-	-	-	-	-	-	-	1	-	-	-	-					
401 中土佐町	2	x	-	7	32	104	5	6	6	x	3	3	x	x	3	5	-	-	x	x	3	-	-	-	-					
01 久礼町	1	x	-	5	x	104	1	x	x	-	1	-	x	-	1	x	-	-	-	-	1	-	-	-	-					
02 上ノ加江町	-	-	-	-	-	-	2	-	-	-	2	-	-	-	-	-	-	-	-	-	-	-	-	-	-					
03 大野見村	1	x	-	2	x	-	2	x	x	-	2	-	x	-	2	x	-	-	x	x	2	-	-	-	-					
402 佐川町	6	8	-	9	17	x	11	17	17	x	8	8	x	305	14	62	-	-	x	x	14	-	-	-	65					
01 佐川町	2	x	-	3	x	-	4	7	7	-	3	-	-	237	3	x	-	-	-	-	3	-	-	-	x					
02 尾川村2-1	-	-	-	-	-	-	-	-	-	-	-	-	-	-	-	-	-	-	-	-	1	-	-	-	-					
03 斗賀野村	-	-	-	1	-	x	2	x	x	-	2	-	x	-	2	x	-	-	-	-	1	-	-	-	-					

3. 農作物

(5) 販売目的の野菜類の作物別作付(栽培)経営体数と作付(栽培)面積

地域等	ブロッコリー						きゅうり						なす						トマト						ピーマン										
	作付実経営体数		露地		施設		作付実経営体数		露地		施設		作付実経営体数		露地		施設		作付実経営体数		露地		施設		作付実経営体数		露地		施設						
	経営体	a	作付面積	a	作付面積	a	経営体	a	作付面積	a	経営体	a	作付面積	a	経営体	a	作付面積	a	経営体	a	作付面積	a	経営体	a	作付面積	a	経営体	a	作付面積	a					
																															経営体	作付実経営体数	経営体	作付実経営体数	経営体
04 黒岩村2-1	3	5	-	4	11	-	4	-	4	7	-	1	-	1	x	-	3	-	3	-	20	-	-	-	-	-	-	-							
05 加茂村2-1	1	x	-	1	x	-	1	-	1	x	-	2	-	2	-	x	-	2	-	2	-	x	-	2	-	2	-	x	-						
403 越知町	2	x	-	9	161	x	3	-	3	8	-	1	-	1	-	x	-	17	-	154	-	17	-	17	-	154	-	28	-						
01 越知町	1	x	-	-	-	-	1	-	1	x	-	-	-	-	-	x	-	6	-	43	-	6	-	6	-	43	-	x	-						
02 大桐村	1	x	-	-	-	-	-	-	-	-	-	-	-	-	-	-	-	1	-	x	-	1	-	1	-	x	-	-	-						
03 横畠村	1	x	-	8	161	x	1	-	1	x	-	1	-	1	-	x	-	7	-	74	-	7	-	7	-	74	-	x	-						
04 尾川村2-2	-	-	-	-	-	-	-	-	-	-	-	-	-	-	-	-	-	-	2	-	x	-	2	-	2	-	x	-	x	-					
05 明治村	-	-	-	-	-	-	-	-	-	-	-	-	-	-	-	-	-	-	1	-	x	-	1	-	1	-	x	-	-	-					
06 長者村2-2	-	-	-	-	-	-	-	-	-	-	-	-	-	-	-	-	-	-	-	-	-	-	-	-	-	-	-	-	-	-					
07 黒岩村2-2	-	-	-	1	-	x	1	-	1	x	-	-	-	-	-	-	-	-	-	-	-	-	-	-	-	-	-	-	-	-					
405 樽原町	2	x	-	3	x	x	13	-	13	31	-	3	-	3	x	-	3	-	2	-	x	-	2	-	2	-	x	-	x	-					
410 日高村	6	16	-	7	14	x	5	-	5	19	-	14	-	14	x	-	14	-	1	-	752	-	1	-	1	-	x	-	-	-					
01 日下村	5	x	-	6	x	x	4	-	4	x	-	4	-	4	x	-	7	-	1	-	562	-	1	-	1	-	x	-	-	-					
02 能津村	1	x	-	1	x	-	1	-	1	x	-	1	-	1	-	x	-	2	-	-	-	x	-	-	-	-	-	-	-	-	-				
03 加茂村2-2	-	-	-	-	-	-	-	-	-	-	-	-	-	-	-	-	-	-	5	-	-	-	-	-	-	-	-	-	-	-	-				
411 津野町	5	5	x	10	13	30	10	-	10	15	-	10	-	10	78	-	7	-	2	-	11	-	2	-	2	-	x	-	x	-					
01 東津野村	1	-	x	4	x	x	8	-	8	x	-	8	-	8	78	-	5	-	1	-	x	-	1	-	1	-	-	-	-	-	-				
02 上半山村	1	x	-	3	7	-	2	-	2	x	-	2	-	2	-	-	-	1	-	-	-	-	-	1	-	x	-	-	-	-	-				
03 下半山村	3	x	-	3	x	x	-	-	-	-	-	-	-	-	-	-	-	-	-	-	-	-	-	-	-	-	-	-	-	-	-				
412 四万十町	16	85	-	18	58	104	13	-	13	88	-	13	-	13	x	-	15	-	46	-	314	-	46	-	46	-	172	-	251	-	-	-			
01 窪川町	5	13	-	10	54	49	3	-	3	x	-	3	-	3	-	-	-	2	-	16	-	x	-	16	-	85	-	77	-	-	-				
02 松葉川村	2	x	-	1	-	-	1	-	1	x	-	1	-	1	-	-	-	2	-	4	-	x	-	4	-	x	-	x	-	-	-				
03 仁井田村	-	-	-	2	-	x	-	-	-	-	-	-	-	-	-	-	-	2	-	10	-	x	-	10	-	46	-	30	-	-	-				
04 東又村	2	x	-	-	-	-	-	-	-	-	-	-	-	-	-	-	4	-	1	-	278	-	1	-	1	-	x	-	-	-	-	-			
05 興津村	-	-	-	1	-	x	-	-	-	-	-	-	-	-	-	-	-	-	-	8	-	-	-	8	-	-	-	88	-	-	-	-	-		
06 大正町	7	55	-	4	4	-	5	-	5	6	-	5	-	5	-	-	-	3	-	16	-	-	-	5	-	16	-	x	-	-	-	-	-		
07 昭和村	-	-	-	-	-	-	-	-	-	-	-	-	-	-	-	-	-	1	-	-	-	-	-	1	-	x	-	-	-	-	-	-	-		
08 十川村	-	-	-	-	-	-	4	-	4	64	-	4	-	4	-	-	-	1	-	-	-	-	-	1	-	x	-	-	-	-	-	-	-		
424 大月町	6	1,500	x	6	24	x	17	-	17	74	-	17	-	17	283	-	5	-	5	-	23	-	5	-	5	-	23	-	x	-	-	-	-	-	
01 大内町	6	1,500	x	5	x	x	16	-	16	x	-	16	-	16	283	-	4	-	4	-	x	-	4	-	4	-	x	-	x	-	-	-	-	-	
02 月灘村	-	-	-	1	x	-	1	-	1	x	-	1	-	1	-	-	-	1	-	1	-	x	-	1	-	1	-	x	-	-	-	-	-	-	-
427 三原村	9	305	-	-	-	-	-	-	-	-	-	-	-	-	-	-	-	1	-	-	-	-	-	1	-	-	-	-	-	-	-	-	-	-	-
428 黒潮町	3	36	-	36	94	803	-	-	-	-	-	-	-	-	-	-	2	-	3	-	-	-	3	-	3	-	x	-	x	-	-	-	-	-	-
01 佐賀町	-	-	-	-	-	-	-	-	-	-	-	-	-	-	-	-	-	1	-	-	-	-	-	1	-	-	-	-	-	-	-	-	-	-	-
02 白田川村2-2	x	x	-	x	x	x	x	-	x	x	-	x	-	x	x	-	x	-	x	-	x	-	x	-	x	-	x	-	x	-	-	-	-	-	-
03 大方町2-1	2	x	-	31	94	661	-	-	-	-	-	-	-	-	-	-	1	-	2	-	-	-	2	-	2	-	-	-	x	-	-	-	-	-	-
04 白田川村2-1	x	x	-	x	x	x	x	-	x	x	-	x	-	x	x	-	x	-	x	-	x	-	x	-	x	-	x	-	x	-	-	-	-	-	-

(5) 販売目的の野菜類の作物別作付(栽培)経営体数と作付(栽培)面積

地域等	いちご				メロン				すいか				その他の野菜			
	作付 実経営体 数	露地 作付面積	施設 作付面積	作付 実経営体 数	露地 作付面積	施設 作付面積	作付 実経営体 数	露地 作付面積	施設 作付面積	作付 実経営体 数	露地 作付面積	施設 作付面積	作付 実経営体 数	露地 作付面積	施設 作付面積	
																a
39 高知県	138	172	2,006	100	300	3,568	135	1,168	1,353	3,224	84,567	39,382				
201 高知市	24	x	376	36	55	1,022	21	44	177	382	12,005	3,863				
01 (旭)	-	-	-	-	-	-	1	x	-	19	105	124				
02 (中央)	-	-	-	-	-	-	1	x	-	9	78	144				
03 (潮江)	-	-	-	-	-	-	-	-	-	11	13	418				
04 (朝倉)	1	-	x	3	x	-	5	12	x	56	5,264	47				
05 (鴨田)	-	-	-	-	-	-	-	-	-	6	74	53				
06 (初月)	-	-	-	-	-	-	3	-	50	20	122	241				
07 (秦)	1	-	x	-	-	-	1	x	-	8	214	55				
08 (一宮)	3	x	x	-	-	-	2	x	-	13	634	x				
09 (布師田)	-	-	-	1	-	x	1	-	x	4	27	x				
10 (高須)	2	x	x	-	-	-	-	-	-	12	213	x				
11 (五台山)	3	-	19	1	-	x	-	-	-	4	x	182				
12 (三里)	-	-	-	-	-	-	-	-	-	18	76	658				
13 (長浜)	-	-	-	5	x	170	2	-	x	8	181	x				
14 大津村	-	-	-	-	-	-	-	-	-	16	124	180				
15 介良村2-1	11	-	254	-	-	-	-	-	-	9	27	155				
16 鏡村	-	-	-	-	-	-	1	x	-	42	2,648	34				
17 土佐山村	2	-	x	-	-	-	-	-	-	41	1,075	175				
18 森山村	-	-	-	1	-	x	-	-	-	9	53	70				
19 弘岡上村	-	-	-	1	-	x	-	-	-	19	305	350				
20 弘岡中村	-	-	-	2	-	x	-	-	-	2	x	x				
21 弘岡下村	-	-	-	10	-	309	3	x	x	18	329	98				
22 西分村	-	-	-	3	-	140	-	-	-	1	x	-				
23 仁西村	-	-	-	1	-	x	-	-	-	9	127	197				
24 諸木村	1	-	x	7	-	235	1	-	x	24	148	525				
25 芳原村	-	-	-	-	-	-	-	-	-	1	x	-				
26 秋山村	-	-	-	1	-	x	-	-	-	3	x	x				
202 室戸市	-	-	-	2	x	-	8	79	185	33	1,061	89				
01 室戸町	-	-	-	-	-	-	-	-	-	11	523	x				
02 室戸岬町	x	x	x	x	x	x	x	x	x	x	x	x				
03 佐喜浜町	x	x	x	x	x	x	x	x	x	x	x	x				
04 吉良川町	-	-	-	2	x	-	5	34	x	13	343	x				
05 羽根村	-	-	-	-	-	-	3	x	x	6	55	70				
203 安芸市	3	x	x	-	-	-	1	x	-	54	751	496				
01 安芸町	1	x	x	-	-	-	1	x	-	15	94	248				
02 土居村	1	-	-	x	-	-	-	-	-	17	186	173				
03 井ノ口村	1	-	-	-	-	-	-	-	-	9	76	42				

hCTV_05_99_155

3. 農作物

(5) 販売目的の野菜類の作物別作付(栽培)経営体数と作付(栽培)面積

地域等	いちご				メロン				すいか				その他の野菜			
	作付 実経営体 数	露地 作付面積	施設 作付面積	作付 実経営体 数	露地 作付面積	施設 作付面積	作付 実経営体 数	露地 作付面積	施設 作付面積	作付 実経営体 数	露地 作付面積	施設 作付面積	作付 実経営体 数	露地 作付面積	施設 作付面積	
																a
04 畑山村	-	-	-	-	-	-	-	-	-	-	-	-	1	x	-	
05 川北村	-	-	-	-	-	-	-	-	-	-	-	-	9	195	33	
06 伊尾木村	-	-	-	-	-	-	-	-	-	-	-	-	2	x	-	
07 東川村	-	-	-	-	-	-	-	-	-	-	-	-	1	x	-	
08 赤野村	-	-	-	-	-	-	-	-	-	-	-	-	-	-	-	
09 西川村	-	-	-	-	-	-	-	-	-	-	-	-	-	-	-	
204 南国市	12	x	246	4	x	243	12	x	35	156	346	4,705	x	4,136	x	
01 後免町	x	x	x	x	x	x	x	x	x	x	x	x	x	x	x	
02 上倉村	-	-	-	-	-	-	-	-	-	-	-	-	23	1,296	x	
03 瓶岩村	-	-	-	-	-	-	1	x	6	152	6	152	6	152	-	
04 久礼田村	-	-	-	-	-	-	1	x	20	114	20	114	20	114	329	
05 国府村	4	-	67	-	-	-	-	-	4	110	4	110	4	110	x	
06 長岡村	2	-	x	1	-	x	2	x	34	928	34	928	34	928	693	
07 大篠村	2	-	x	-	-	-	-	-	44	351	44	351	44	351	289	
08 三和村	2	-	x	-	-	-	2	x	58	344	58	344	58	344	522	
09 稲生村	-	-	-	-	-	-	-	-	5	98	5	98	5	98	x	
10 十市村	-	-	-	3	-	93	-	-	45	37	45	37	45	37	1,013	
11 日章村	-	-	-	-	-	-	1	x	44	235	44	235	44	235	434	
12 前浜村	-	-	-	-	-	-	-	-	11	196	11	196	11	196	218	
13 岡豊村	-	-	-	-	-	-	4	15	22	412	22	412	22	412	147	
14 野田村	-	-	-	-	-	-	-	-	10	160	10	160	10	160	35	
15 岩村2-1	1	-	x	-	-	-	1	-	20	272	20	272	20	272	392	
16 介良村2-2	x	x	x	x	x	x	x	x	x	x	x	x	x	x	x	
205 土佐市	9	x	168	25	x	1,019	4	53	152	8,244	152	8,244	152	8,244	1,074	
01 高岡町	1	-	x	12	-	657	1	x	9	74	9	74	9	74	90	
02 戸波村	3	x	41	1	-	x	-	-	71	4,630	71	4,630	71	4,630	83	
03 北原村	4	-	49	-	-	-	1	x	34	2,704	34	2,704	34	2,704	95	
04 波介村	-	-	-	-	-	-	-	-	9	60	9	60	9	60	82	
05 蓮池村	-	-	-	-	-	-	-	-	10	100	10	100	10	100	231	
06 高石村	-	-	-	1	-	x	-	-	3	x	3	x	3	x	x	
07 宇佐町	-	-	-	-	-	-	1	x	2	x	2	x	2	x	x	
08 新居村	1	-	x	11	x	329	1	-	14	227	14	227	14	227	338	
206 須崎市	1	-	x	2	-	x	-	-	242	1,018	242	1,018	242	1,018	6,894	
01 須崎町	1	-	x	-	-	-	-	-	105	166	105	166	105	166	3,655	
02 浦ノ内村	-	-	-	-	-	-	-	-	62	708	62	708	62	708	1,555	
03 多ノ郷村	-	-	-	2	-	x	-	-	43	65	43	65	43	65	1,135	
04 吾桑村	-	-	-	-	-	-	-	-	14	x	14	x	14	x	338	
05 上分村	-	-	-	-	-	-	-	-	18	x	18	x	18	x	210	

3. 農作物

(5) 販売目的の野菜類の作物別作付(栽培)経営体数と作付(栽培)面積

地域等	いちご				メロン				すいか				その他の野菜			
	作付 実経営体 数	露地 作付面積	施設 作付面積	作付 実経営体 数	露地 作付面積	施設 作付面積	作付 実経営体 数	露地 作付面積	施設 作付面積	作付 (栽培) 実経営体 数	露地 作付 (栽培) 面積	施設 作付 (栽培) 面積	作付 (栽培) 実経営体 数	露地 作付 (栽培) 面積	施設 作付 (栽培) 面積	
																a
208 宿毛市	10	x	134	-	-	-	1	x	-	-	-	-	53	764	389	
01 宿毛町	6	x	57	-	-	-	1	x	-	-	-	-	28	368	205	
02 小筑紫村	1	-	x	-	-	-	-	-	-	-	-	-	9	110	124	
03 橋上村	1	-	x	-	-	-	-	-	-	-	-	-	6	73	x	
04 山奈村	-	-	-	-	-	-	-	-	-	-	-	-	6	55	x	
05 平田村	2	-	x	-	-	-	-	-	-	-	-	-	4	158	-	
06 沖ノ島村	-	-	-	-	-	-	-	-	-	-	-	-	-	-	-	
209 土佐清水市	-	-	-	-	-	-	2	x	-	-	-	-	42	1,200	18	
01 清水町	-	-	-	-	-	-	1	x	-	-	-	-	16	582	x	
02 三崎町	-	-	-	-	-	-	-	-	-	-	-	-	5	30	x	
03 伊豆田村	-	-	-	-	-	-	1	x	-	-	-	-	18	579	-	
04 下川口村	-	-	-	-	-	-	-	-	-	-	-	-	3	9	-	
210 四万十市	18	-	202	1	x	x	7	28	x	x	x	x	163	2,200	710	
01 中村町	x	x	x	x	x	x	x	x	x	x	x	x	x	x	x	
02 下田町	-	-	-	-	-	-	1	x	-	-	-	-	4	x	92	
03 東山村	-	-	-	-	-	-	-	-	-	-	-	-	5	37	x	
04 藏岡村	3	-	37	-	-	-	1	x	-	-	-	-	4	36	-	
05 富山村	4	-	32	-	-	-	-	-	-	-	-	-	12	47	134	
06 大川筋村	3	-	21	-	-	-	-	-	-	-	-	-	6	42	x	
07 後川村	1	-	x	-	-	-	1	x	-	-	-	-	6	28	55	
08 八束村	-	-	-	-	-	-	-	-	-	-	-	-	14	234	x	
09 中筋村	-	-	-	-	-	-	-	-	-	-	-	-	1	-	x	
10 東中筋村	-	-	-	-	-	-	-	-	-	-	-	-	1	x	-	
11 具同村	1	-	x	1	x	x	1	x	-	-	-	-	7	394	80	
12 大方町 2-2	x	x	x	x	x	x	x	x	x	x	x	x	x	x	x	
13 江川崎村	1	-	x	-	-	-	-	-	-	-	-	-	46	776	x	
14 津大村	5	-	66	-	-	-	3	x	x	x	x	x	52	537	134	
211 香南市	4	x	32	24	x	1,215	16	40	668	371	5,643	7,873	9	53	156	
01 赤岡町	-	-	-	-	-	-	-	-	-	-	-	-	10	34	243	
02 岸本町	-	-	-	-	-	-	-	-	-	-	-	-	24	407	996	
03 徳王子村	-	-	-	2	-	x	-	-	-	-	-	-	14	122	62	
04 山南村	-	-	-	3	-	89	1	x	-	-	-	-	14	118	205	
05 山北村	-	-	-	-	-	-	-	-	-	-	-	-	9	265	x	
06 東川村 3-1	-	-	-	-	-	-	-	-	-	-	-	-	11	379	x	
07 西川村 2-1	-	-	-	-	-	-	-	-	-	-	-	-	107	1,097	2,566	
08 野市町	3	x	x	1	-	x	3	14	-	-	-	-	14	521	176	
09 香宗村	-	-	-	1	x	-	-	-	-	-	-	-	21	767	335	
10 富家村	-	-	-	-	-	-	1	x	-	-	-	-	-	-	-	

hCTV_05_99_155

3. 農作物

(5) 販売目的の野菜類の作物別作付(栽培)経営体数と作付(栽培)面積

地域等	いちご				メロン				すいか				その他の野菜			
	作付 実経営体 数	露地 作付面積	施設 作付面積	作付 実経営体 数	露地 作付面積	施設 作付面積	作付 実経営体 数	露地 作付面積	施設 作付面積	作付 実経営体 数	露地 作付面積	施設 作付面積	作付 実経営体 数	露地 作付面積	施設 作付面積	
																a
11 佐古村 2-1	-	-	-	-	-	-	1	x	-	43	483	1,114	-	-	-	
12 夜須町	1	-	x	17	-	1,013	9	9	668	49	1,063	749	-	-	-	
13 東川村 3-2	-	-	-	-	-	-	-	-	-	4	27	-	-	-	-	
14 吉川村	-	-	-	-	-	-	-	-	-	42	307	1,109	-	-	-	
212 香美市	2	-	x	2	-	-	11	135	7	259	17,827	4,495	-	-	-	
01 山田町	-	-	-	-	-	-	-	-	-	26	12,016	397	-	-	-	
02 大楠植村	-	-	-	-	-	-	1	x	-	14	1,153	295	-	-	-	
03 明治村	-	-	-	-	-	-	-	-	-	22	382	629	-	-	-	
04 片地村	-	-	-	1	x	-	6	31	x	41	615	682	-	-	-	
05 佐岡村	-	-	-	-	-	-	-	-	-	18	155	279	-	-	-	
06 新改村	-	-	-	-	-	-	-	-	-	17	206	749	-	-	-	
07 佐古村 2-2	-	-	-	1	x	-	1	x	-	12	1,123	112	-	-	-	
08 天坪村 2-2	-	-	-	-	-	-	-	-	-	2	x	x	-	-	-	
09 岩村 2-2	-	-	-	-	-	-	-	-	-	29	758	354	-	-	-	
10 畷震村 2-2	-	-	-	-	-	-	-	-	-	-	-	-	-	-	-	
11 美良布町	-	-	-	-	-	-	2	x	x	26	805	185	-	-	-	
12 畷震村 2-1	1	-	x	-	-	-	-	-	-	13	140	204	-	-	-	
13 西川村 2-2	-	-	-	-	-	-	-	-	-	7	x	x	-	-	-	
14 在所村	1	-	x	-	-	-	-	-	-	17	140	367	-	-	-	
15 槇山村	-	-	-	-	-	-	1	x	-	9	104	x	-	-	-	
16 上韮生村	-	-	-	-	-	-	-	-	-	6	92	-	-	-	-	
301 東洋町	-	-	-	-	-	-	1	x	-	1	x	-	-	-	-	
01 野根町	-	-	-	-	-	-	1	x	-	1	x	-	-	-	-	
02 甲浦町	-	-	-	-	-	-	-	-	-	-	-	-	-	-	-	
302 奈半利町	-	-	-	-	-	-	5	100	62	15	169	44	-	-	-	
303 田野町	-	-	-	-	-	-	1	x	-	28	466	104	-	-	-	
304 安田町	1	x	-	-	-	-	-	-	-	34	194	187	-	-	-	
305 北川村	-	-	-	-	-	-	1	x	-	24	137	222	-	-	-	
306 馬路村	-	-	-	-	-	-	-	-	-	-	-	-	-	-	-	
307 芸西村	1	-	x	-	-	-	-	-	-	19	307	124	-	-	-	
01 和食村	-	-	-	-	-	-	-	-	-	9	148	x	-	-	-	
02 馬ノ上村	1	-	x	-	-	-	-	-	-	3	29	-	-	-	-	
03 西分村	-	-	-	-	-	-	-	-	-	7	130	x	-	-	-	
04 東川村 3-3	-	-	-	-	-	-	-	-	-	-	-	-	-	-	-	
341 本山町	-	-	-	-	-	-	4	354	-	13	476	15	-	-	-	
01 本山町	-	-	-	-	-	-	4	354	-	12	x	15	-	-	-	
02 吉野村 2-1	-	-	-	-	-	-	-	-	-	1	x	-	-	-	-	

(5) 販売目的の野菜類の作物別作付(栽培)経営体数と作付(栽培)面積

地域等	いちご				メロン				すいか				その他の野菜			
	作付 実経営体 数	露地 作付面積	施設 作付面積	作付 実経営体 数	露地 作付面積	施設 作付面積	作付 実経営体 数	露地 作付面積	施設 作付面積	作付 実経営体 数	露地 作付面積	施設 作付面積	作付 実経営体 数	露地 作付面積	施設 作付面積	
																a
344 大豊町	1	-	x	-	-	-	-	-	-	-	-	-	33	450	91	
01 東豊永村	1	-	x	-	-	-	-	-	-	-	-	-	14	138	x	
02 西豊永村	-	-	-	-	-	-	-	-	-	-	-	-	8	232	46	
03 大杉村	-	-	-	-	-	-	-	-	-	-	-	-	9	x	23	
04 天坪村2-1	-	-	-	-	-	-	-	-	-	-	-	-	2	x	x	
363 土佐町	1	-	x	-	-	-	1	x	-	-	-	-	28	109	101	
01 森村	-	-	-	-	-	-	1	x	-	-	-	-	16	97	57	
02 地藏寺村	-	-	-	-	-	-	-	-	-	-	-	-	7	12	14	
03 田井村	x	x	x	x	x	x	x	x	x	x	x	x	x	x	x	
04 吉野村2-2	x	x	x	x	x	x	x	x	x	x	x	x	x	x	x	
364 大川村	-	-	-	-	-	-	-	-	-	-	-	-	1	x	-	
386 いの町	5	x	53	1	-	x	14	87	67	67	67	94	3,458	146		
01 伊野町	1	x	-	-	-	-	-	-	-	-	-	12	388	-		
02 八田村	-	-	-	1	-	x	2	-	-	x	x	3	x	x		
03 宇治村	-	-	-	-	-	-	6	22	x	x	x	35	2,570	14		
04 川内村	-	-	-	-	-	-	1	x	-	-	-	2	x	x		
05 神谷村	-	-	-	-	-	-	-	-	-	-	-	5	126	-		
06 三瀬村	x	x	x	x	x	x	x	x	x	x	x	x	x	x		
07 小川村	-	-	-	-	-	-	1	x	-	-	-	5	91	-		
08 清水村	1	-	x	-	-	-	1	x	-	-	-	10	147	x		
09 上八川村	3	x	33	-	-	-	-	-	-	-	-	14	74	18		
10 下八川村	-	-	-	-	-	-	3	x	x	x	x	5	30	-		
11 本川村	x	x	x	x	x	x	x	x	x	x	x	x	x	x		
387 仁淀川町	-	-	-	-	-	-	-	-	-	-	-	8	108	-		
01 池川町	-	-	-	-	-	-	-	-	-	-	-	5	58	-		
02 大崎村	-	-	-	-	-	-	-	-	-	-	-	-	-	-		
03 名野川村	-	-	-	-	-	-	-	-	-	-	-	2	x	-		
04 別府村2-2	-	-	-	-	-	-	-	-	-	-	-	-	-	-		
05 別府村2-1	-	-	-	-	-	-	-	-	-	-	-	-	-	-		
06 長者村2-1	-	-	-	-	-	-	-	-	-	-	-	-	-	-		
401 中土佐町	5	-	102	-	-	-	-	-	-	-	-	1	x	-		
01 久礼町	4	-	x	-	-	-	-	-	-	-	-	17	x	x		
02 上ノ加江町	1	-	x	-	-	-	-	-	-	-	-	31	x	726		
03 大野見村	-	-	-	-	-	-	-	-	-	-	-	34	1,373	x		
402 佐川町	24	43	395	-	-	-	4	18	-	-	-	94	2,768	1,046		
01 佐川町	6	x	x	-	-	-	1	x	-	-	-	21	369	174		
02 尾川村2-1	-	-	-	-	-	-	-	-	-	-	-	4	126	x		
03 斗賀野村	3	x	x	-	-	-	-	-	-	-	-	30	554	742		

3. 農作物

(5) 販売目的の野菜類の作物別作付(栽培)経営体数と作付(栽培)面積

地域等	いちご				メロン				すいか				その他の野菜			
	作付 実経営体 数	露地 作付面積	施設 作付面積	作付 実経営体 数	露地 作付面積	施設 作付面積	作付 実経営体 数	露地 作付面積	施設 作付面積	作付 実経営体 数	露地 作付面積	施設 作付面積	作付 実経営体 数	露地 作付面積	施設 作付面積	
																a
04 黒岩村 2-1	15	x	307	-	-	-	3	x	-	-	-	32	1,667	x		
05 加茂村 2-1	-	-	-	-	-	-	7	-	-	-	-	7	52	x		
403 越知町	-	-	-	-	-	-	1	x	-	-	-	63	4,225	x		
01 越知町	-	-	-	-	-	-	-	-	-	-	-	8	392	x		
02 大桐村	-	-	-	-	-	-	4	-	-	-	-	4	65	-		
03 横畠村	-	-	-	-	-	-	1	x	-	-	-	39	3,467	-		
04 尾川村 2-2	-	-	-	-	-	-	-	-	-	-	-	3	103	x		
05 明治村	-	-	-	-	-	-	-	-	-	-	-	6	143	-		
06 長者村 2-2	-	-	-	-	-	-	-	-	-	-	-	-	-	-		
07 黒岩村 2-2	-	-	-	-	-	-	-	-	-	-	-	3	55	-		
405 檜原町	-	-	-	-	-	-	-	-	-	-	-	25	127	198		
410 日高村	1	-	x	-	-	-	5	15	x	-	-	20	640	x		
01 日下村	1	-	x	-	-	-	5	15	x	-	-	14	291	x		
02 能津村	-	-	-	-	-	-	-	-	-	-	-	3	238	-		
03 加茂村 2-2	-	-	-	-	-	-	-	-	-	-	-	3	111	-		
411 津野町	-	-	-	-	-	-	3	x	x	-	-	80	964	480		
01 東津野村	-	-	-	-	-	-	-	-	-	-	-	33	336	301		
02 上半山村	-	-	-	-	-	-	2	x	x	-	-	18	336	32		
03 下半山村	-	-	-	-	-	-	1	x	-	-	-	29	292	147		
412 四万十町	7	x	97	1	x	-	4	5	x	-	-	340	9,915	3,928		
01 窪川町	2	-	x	1	x	-	1	x	-	-	-	95	2,867	1,602		
02 松葉川村	-	-	-	-	-	-	-	-	-	-	-	23	1,677	x		
03 仁井田村	-	-	-	-	-	-	-	-	-	-	-	22	x	269		
04 東又村	1	-	x	-	-	-	2	x	x	-	-	41	2,132	280		
05 興津村	-	-	-	-	-	-	-	-	-	-	-	44	x	1,473		
06 大正町	3	x	42	-	-	-	-	-	-	-	-	25	884	94		
07 昭和村	-	-	-	-	-	-	1	x	-	-	-	40	734	x		
08 十川村	1	x	x	-	-	-	-	-	-	-	-	50	507	37		
424 大月町	-	-	-	2	x	x	6	51	x	-	-	32	1,296	93		
01 大内町	-	-	-	2	x	x	6	51	x	-	-	24	1,263	x		
02 月灘村	-	-	-	-	-	-	-	-	-	-	-	8	33	x		
427 三原村	-	-	-	-	-	-	1	x	-	-	-	8	55	x		
428 黒潮町	9	-	92	-	-	-	1	x	-	-	-	85	1,371	1,277		
01 佐賀町	1	-	x	-	-	-	1	x	-	-	-	24	119	511		
02 白田川村 2-2	x	x	x	x	x	x	x	x	x	x	x	x	x	x		
03 大方町 2-1	4	-	41	-	-	-	-	-	-	-	-	48	1,148	457		
04 白田川村 2-1	x	x	x	x	x	x	x	x	x	x	x	x	x	x		

3. 農作物

(6) 販売目的の果樹類の栽培経営体数と栽培面積

地域等	温州みかん												その他のかんきつ						りんご						ぶどう						日本なし					
	栽培実経営体数		露地栽培面積		施設栽培面積		栽培実経営体数		露地栽培面積		施設栽培面積		栽培実経営体数		露地栽培面積		施設栽培面積		栽培実経営体数		露地栽培面積		施設栽培面積		栽培実経営体数		露地栽培面積		施設栽培面積							
	a	a	a	a	a	a	a	a	a	a	a	a	a	a	a	a	a	a	a	a	a	a	a	a	a	a	a	a	a	a						
	269	14,714	1,763	1,579	92,136	2,746	5	142	101	1,550	313	105	5,220	6	31	872	56	1	-	6	42	-	1	x	1	x	1	x	1	x						
39 高知県																																				
201 高知市																																				
01 (旭)																																				
02 (中央)																																				
03 (潮江)																																				
04 (朝倉)																																				
05 (鴨田)																																				
06 (初月)																																				
07 (秦)																																				
08 (一宮)																																				
09 (布師田)																																				
10 (高須)																																				
11 (五台山)																																				
12 (三里)																																				
13 (長浜)																																				
14 大津村																																				
15 介良村2-1																																				
16 鏡村																																				
17 土佐山村																																				
18 森山村																																				
19 弘岡上村																																				
20 弘岡中村																																				
21 弘岡下村																																				
22 西分村																																				
23 仁西村																																				
24 諸木村																																				
25 芳原村																																				
26 秋山村																																				
202 室戸市																																				
01 室戸町																																				
02 室戸岬町																																				
03 佐喜浜町																																				
04 吉良川町																																				
05 羽根村																																				
203 安芸市																																				
01 安芸町																																				
02 土居村																																				
03 井ノ口村																																				

3. 農作物

(6) 販売目的の果樹類の栽培経営体数と栽培面積

地域等	温州みかん						その他のかんきつ						りんご						ぶどう						日本なし					
	栽培実経営体数		露地栽培面積		施設栽培面積		栽培実経営体数		露地栽培面積		施設栽培面積		栽培実経営体数		露地栽培面積		施設栽培面積		栽培実経営体数		露地栽培面積		施設栽培面積		栽培実経営体数		露地栽培面積		施設栽培面積	
	a	a	a	a	a	a	a	a	a	a	a	a	a	a	a	a	a	a	a	a	a	a	a	a	a	a	a	a	a	a
04 畑山村	-	-	-	23	1,589	-	-	-	-	-	-	-	-	-	-	-	-	-	-	-	-	-	-	-	-	-	-	-	-	
05 川北村	1	x	-	12	3,196	58	-	-	-	-	-	-	-	-	-	-	-	-	-	-	-	-	-	-	-	-	-	-	-	
06 伊尾木村	-	-	-	8	x	63	-	-	-	-	-	-	-	-	-	-	-	-	-	-	-	-	-	-	-	-	-	-	-	
07 東川村	-	-	-	46	1,638	x	-	-	-	-	-	-	-	-	-	-	-	-	-	-	-	-	-	-	-	-	-	-	-	
08 赤野村	1	-	x	1	x	x	-	-	-	-	-	-	-	-	-	-	-	-	-	-	-	-	-	-	-	-	-	-	-	
09 西川村	-	-	-	-	-	-	-	-	-	-	-	-	-	-	-	-	-	-	-	-	-	-	-	-	-	-	-	-	-	
204 南国市	4	458	-	24	1,011	x	-	-	-	-	-	-	-	-	-	-	-	-	-	-	-	-	-	-	-	-	-	-	-	
01 後免町	x	x	x	x	x	x	x	x	x	x	x	x	x	x	x	x	x	x	x	x	x	x	x	x	x	x	x	x	x	
02 上倉村	1	x	-	2	x	x	-	-	-	-	-	-	-	-	-	-	-	-	-	-	-	-	-	-	-	-	-	-	-	
03 瓶岩村	2	x	-	4	393	x	-	-	-	-	-	-	-	-	-	-	-	-	-	-	-	-	-	-	-	-	-	-	-	
04 久礼田村	-	-	-	3	225	-	-	-	-	-	-	-	-	-	-	-	-	-	-	-	-	-	-	-	-	-	-	-	-	
05 国府村	-	-	-	-	-	-	-	-	-	-	-	-	-	-	-	-	-	-	-	-	-	-	-	-	-	-	-	-	-	
06 長岡村	-	-	-	2	x	x	-	-	-	-	-	-	-	-	-	-	-	-	-	-	-	-	-	-	-	-	-	-	-	
07 大篠村	-	-	-	4	87	x	-	-	-	-	-	-	-	-	-	-	-	-	-	-	-	-	-	-	-	-	-	-	-	
08 三和村	-	-	-	-	-	-	-	-	-	-	-	-	-	-	-	-	-	-	-	-	-	-	-	-	-	-	-	-	-	
09 稲生村	-	-	-	3	23	-	-	-	-	-	-	-	-	-	-	-	-	-	-	-	-	-	-	-	-	-	-	-	-	
10 十市村	-	-	-	4	62	-	-	-	-	-	-	-	-	-	-	-	-	-	-	-	-	-	-	-	-	-	-	-	-	
11 日章村	-	-	-	1	x	-	-	-	-	-	-	-	-	-	-	-	-	-	-	-	-	-	-	-	-	-	-	-	-	
12 前浜村	-	-	-	-	-	-	-	-	-	-	-	-	-	-	-	-	-	-	-	-	-	-	-	-	-	-	-	-	-	
13 岡豊村	1	x	-	1	x	-	-	-	-	-	-	-	-	-	-	-	-	-	-	-	-	-	-	-	-	-	-	-	-	
14 野田村	-	-	-	-	-	-	-	-	-	-	-	-	-	-	-	-	-	-	-	-	-	-	-	-	-	-	-	-	-	
15 岩村2-1	-	-	-	-	-	-	-	-	-	-	-	-	-	-	-	-	-	-	-	-	-	-	-	-	-	-	-	-	-	
16 介良村2-2	x	x	x	x	x	x	x	x	x	x	x	x	x	x	x	x	x	x	x	x	x	x	x	x	x	x	x	x	x	
205 土佐市	12	266	x	133	8,019	929	-	-	-	-	-	-	-	-	-	-	-	-	-	-	-	-	-	-	-	-	-	-	-	
01 高岡町	7	210	-	21	1,041	x	-	-	-	-	-	-	-	-	-	-	-	-	-	-	-	-	-	-	-	-	-	-	-	
02 戸波村	2	x	-	54	3,886	294	-	-	-	-	-	-	-	-	-	-	-	-	-	-	-	-	-	-	-	-	-	-	-	
03 北原村	2	x	-	30	2,292	275	-	-	-	-	-	-	-	-	-	-	-	-	-	-	-	-	-	-	-	-	-	-	-	
04 波介村	1	-	x	26	x	328	-	-	-	-	-	-	-	-	-	-	-	-	-	-	-	-	-	-	-	-	-	-	-	
05 蓮池村	-	-	-	2	x	x	-	-	-	-	-	-	-	-	-	-	-	-	-	-	-	-	-	-	-	-	-	-	-	
06 高石村	-	-	-	-	-	-	-	-	-	-	-	-	-	-	-	-	-	-	-	-	-	-	-	-	-	-	-	-	-	
07 宇佐町	-	-	-	-	-	-	-	-	-	-	-	-	-	-	-	-	-	-	-	-	-	-	-	-	-	-	-	-	-	
08 新居村	-	-	-	-	-	-	-	-	-	-	-	-	-	-	-	-	-	-	-	-	-	-	-	-	-	-	-	-	-	
206 須崎市	8	81	-	60	3,053	x	-	-	-	-	-	-	-	-	-	-	-	-	-	-	-	-	-	-	-	-	-	-	-	
01 須崎町	1	x	-	14	539	-	-	-	-	-	-	-	-	-	-	-	-	-	-	-	-	-	-	-	-	-	-	-	-	
02 浦ノ内村	5	73	-	40	2,431	x	-	-	-	-	-	-	-	-	-	-	-	-	-	-	-	-	-	-	-	-	-	-	-	
03 多ノ郷村	1	x	-	2	x	-	-	-	-	-	-	-	-	-	-	-	-	-	-	-	-	-	-	-	-	-	-	-	-	
04 吾桑村	1	x	-	3	43	-	-	-	-	-	-	-	-	-	-	-	-	-	-	-	-	-	-	-	-	-	-	-	-	
05 上分村	-	-	-	1	x	-	-	-	-	-	-	-	-	-	-	-	-	-	-	-	-	-	-	-	-	-	-	-	-	

3. 農作物

(6) 販売目的の果樹類の栽培経営体数と栽培面積

地域等	温州みかん						その他のかんきつ						りんご						ぶどう						日本なし					
	栽培実経営体数		施設栽培面積		露地栽培面積		栽培実経営体数		施設栽培面積		露地栽培面積		栽培実経営体数		施設栽培面積		栽培実経営体数		露地栽培面積		栽培実経営体数		露地栽培面積							
	a	a	a	a	a	a	経営体	経営体	経営体	経営体	経営体	経営体	経営体	経営体	経営体	経営体	経営体	経営体	経営体	経営体	経営体	経営体	経営体							
	6	454	-	56	13,035	53	-	-	-	-	-	-	-	-	-	-	-	-	-	-	-	-	-							
208 宿毛市	2	x	-	44	8,423	x	-	-	-	-	-	-	-	-	-	-	-	-	-	-	-	-	-							
01 宿毛町	3	274	-	7	307	x	-	-	-	-	-	-	-	-	-	-	-	-	-	-	-	-	-							
02 小筑紫村	1	x	-	3	x	x	-	-	-	-	-	-	-	-	-	-	-	-	-	-	-	-	-							
03 橋上村	-	-	-	-	-	-	-	-	-	-	-	-	-	-	-	-	-	-	-	-	-	-	-							
04 山奈村	-	-	-	2	x	-	-	-	-	-	-	-	-	-	-	-	-	-	-	-	-	-	-							
05 平田村	-	-	-	-	-	-	-	-	-	-	-	-	-	-	-	-	-	-	-	-	-	-	-							
06 沖ノ島村	4	55	x	15	1,687	-	-	-	-	-	-	-	-	-	-	-	-	-	-	-	-	-	-							
209 土佐清水市	2	x	-	3	177	-	-	-	-	-	-	-	-	-	-	-	-	-	-	-	-	-	-							
01 清水町	2	x	x	8	1,170	-	-	-	-	-	-	-	-	-	-	-	-	-	-	-	-	-	-							
02 三崎町	-	-	-	2	x	-	-	-	-	-	-	-	-	-	-	-	-	-	-	-	-	-	-							
03 伊豆田村	-	-	-	2	x	-	-	-	-	-	-	-	-	-	-	-	-	-	-	-	-	-	-							
04 下川口村	-	-	-	2	x	-	-	-	-	-	-	-	-	-	-	-	-	-	-	-	-	-	-							
210 四万十市	9	510	x	80	3,296	x	-	-	-	-	-	-	-	-	-	-	-	-	-	-	-	-	-							
01 中村町	x	x	x	x	x	x	x	x	x	x	x	x	x	x	x	x	x	x	x	x	x	x	x							
02 下田町	3	80	-	5	132	-	-	-	-	-	-	-	-	-	-	-	-	-	-	-	-	-	-							
03 東山村	2	x	-	2	x	-	-	-	-	-	-	-	-	-	-	-	-	-	-	-	-	-	-							
04 藏岡村	-	-	-	3	48	-	-	-	-	-	-	-	-	-	-	-	-	-	-	-	-	-	-							
05 富山村	-	-	-	3	185	x	-	-	-	-	-	-	-	-	-	-	-	-	-	-	-	-	-							
06 大川筋村	-	-	-	3	310	-	-	-	-	-	-	-	-	-	-	-	-	-	-	-	-	-	-							
07 後川村	1	-	x	4	593	x	-	-	-	-	-	-	-	-	-	-	-	-	-	-	-	-	-							
08 八束村	1	x	-	3	300	-	-	-	-	-	-	-	-	-	-	-	-	-	-	-	-	-	-							
09 中筋村	-	-	-	-	-	-	-	-	-	-	-	-	-	-	-	-	-	-	-	-	-	-	-							
10 東中筋村	-	-	-	1	x	-	-	-	-	-	-	-	-	-	-	-	-	-	-	-	-	-	-							
11 具同村	-	-	-	1	x	-	-	-	-	-	-	-	-	-	-	-	-	-	-	-	-	-	-							
12 大方町2-2	x	x	x	x	x	x	x	x	x	x	x	x	x	x	x	x	x	x	x	x	x	x	x							
13 江川崎村	-	-	-	16	358	-	-	-	-	-	-	-	-	-	-	-	-	-	-	-	-	-	-							
14 津大村	1	x	-	38	1,005	-	-	-	-	-	-	-	-	-	-	-	-	-	-	-	-	-	-							
211 香南市	157	11,204	1,628	92	6,076	900	-	-	-	-	-	-	-	-	-	-	-	-	-	-	-	-	-							
01 赤岡町	-	-	-	-	-	-	-	-	-	-	-	-	-	-	-	-	-	-	-	-	-	-	-							
02 岸本町	1	x	-	3	x	x	-	-	-	-	-	-	-	-	-	-	-	-	-	-	-	-	-							
03 徳王子村	19	972	282	6	83	x	-	-	-	-	-	-	-	-	-	-	-	-	-	-	-	-	-							
04 山南村	11	639	75	10	229	89	-	-	-	-	-	-	-	-	-	-	-	-	-	-	-	-	-							
05 山北村	73	6,214	693	19	320	188	-	-	-	-	-	-	-	-	-	-	-	-	-	-	-	-	-							
06 東川村3-1	6	1,137	-	3	389	x	-	-	-	-	-	-	-	-	-	-	-	-	-	-	-	-	-							
07 西川村2-1	26	1,863	73	13	332	133	-	-	-	-	-	-	-	-	-	-	-	-	-	-	-	-	-							
08 野市町	9	x	250	9	295	68	-	-	-	-	-	-	-	-	-	-	-	-	-	-	-	-	-							
09 香宗村	1	-	x	3	x	x	-	-	-	-	-	-	-	-	-	-	-	-	-	-	-	-	-							
10 富家村	5	200	x	11	190	86	-	-	-	-	-	-	-	-	-	-	-	-	-	-	-	-	-							

3. 農作物

(6) 販売目的の果樹類の栽培経営体数と栽培面積

地域等	温州みかん						その他のかんきつ						りんご						ぶどう						日本なし					
	栽培実経営体数		露地栽培面積		施設栽培面積		栽培実経営体数		露地栽培面積		施設栽培面積		栽培実経営体数		露地栽培面積		施設栽培面積		栽培実経営体数		露地栽培面積		施設栽培面積		栽培実経営体数		露地栽培面積		施設栽培面積	
	a	a	a	a	a	a	経営体	経営体	経営体	経営体	経営体	経営体	経営体	経営体	経営体	経営体	経営体	経営体	経営体	経営体	経営体	経営体	経営体	経営体	経営体	経営体	経営体	経営体	経営体	
11 佐古村 2-1	2	x	-	x	x	-	3	x	-	x	-	-	-	-	-	-	-	-	-	-	-	-	-	-	-	-	-	-	-	
12 夜須町	2	-	x	98	37	-	9	98	37	-	-	-	1	-	-	-	x	-	-	-	-	-	-	-	-	-	-	-	x	
13 東川村 3-2	1	x	x	x	x	-	2	x	x	-	-	-	-	-	-	-	-	-	-	-	-	-	-	-	-	-	-	-	-	
14 吉川村	1	-	x	1	-	x	1	-	x	-	-	-	-	-	-	-	-	-	-	-	-	-	-	-	-	-	-	-	-	
212 香美市	4	53	-	127	6,930	x	1	127	6,930	x	1	x	-	4	152	x	3	185	-	-	-	-	-	-	-	-	-	-	-	
01 山田町	-	-	-	2	x	-	-	-	-	-	-	-	-	-	-	-	1	x	-	-	-	-	-	-	-	-	-	-	x	
02 大楠植村	-	-	-	4	70	-	-	4	70	-	-	x	-	-	-	-	-	-	-	-	-	-	-	-	-	-	-	-	-	
03 明治村	1	x	-	-	-	-	-	-	-	-	-	-	-	-	-	-	2	x	x	2	x	-	-	-	-	-	-	-	x	
04 片地村	-	-	-	6	358	-	-	6	358	-	-	-	-	-	-	-	-	-	-	-	-	-	-	-	-	-	-	-	-	
05 佐岡村	1	x	-	3	29	-	-	3	29	-	-	-	-	-	-	-	-	-	-	-	-	-	-	-	-	-	-	-	-	
06 新改村	-	-	-	2	x	-	-	2	x	-	-	-	-	-	-	-	-	-	-	-	-	-	-	-	-	-	-	-	-	
07 佐古村 2-2	-	-	-	-	-	-	-	-	-	-	-	-	-	-	-	-	-	-	-	-	-	-	-	-	-	-	-	-	-	
08 天坪村 2-2	-	-	-	2	x	-	-	2	x	-	-	-	-	-	-	-	-	-	-	-	-	-	-	-	-	-	-	-	-	
09 岩村 2-2	-	-	-	1	x	-	-	1	x	-	-	-	-	-	-	-	-	-	-	-	-	-	-	-	-	-	-	-	-	
10 曉霞村 2-2	-	-	-	-	-	-	-	-	-	-	-	-	-	-	-	-	-	-	-	-	-	-	-	-	-	-	-	-	-	
11 美良布町	1	x	-	9	260	-	-	9	260	-	-	-	-	1	x	-	-	-	-	-	-	-	-	-	-	-	-	-	-	
12 曉霞村 2-1	-	-	-	5	98	-	-	5	98	-	-	-	-	-	-	-	-	-	-	-	-	-	-	-	-	-	-	-	-	
13 西川村 2-2	-	-	-	1	x	-	-	1	x	-	-	-	-	-	-	-	-	-	-	-	-	-	-	-	-	-	-	-	-	
14 在所村	1	x	-	12	521	-	-	12	521	-	-	-	-	-	-	-	-	-	-	-	-	-	-	-	-	-	-	-	-	
15 槇山村	-	-	-	63	4,816	x	-	63	4,816	x	-	-	-	-	-	-	-	-	-	-	-	-	-	-	-	-	-	-	-	
16 上韮生村	-	-	-	17	603	-	-	17	603	-	-	-	-	-	-	-	-	-	-	-	-	-	-	-	-	-	-	-	-	
301 東洋町	-	-	-	11	1,077	-	-	11	1,077	-	-	-	-	-	-	-	-	-	-	-	-	-	-	-	-	-	-	-	-	
01 野根町	-	-	-	-	-	-	-	-	-	-	-	-	-	-	-	-	-	-	-	-	-	-	-	-	-	-	-	-	-	
02 甲浦町	-	-	-	11	1,077	-	-	11	1,077	-	-	-	-	-	-	-	-	-	-	-	-	-	-	-	-	-	-	-	-	
302 奈半利町	1	x	-	4	72	-	-	4	72	-	-	-	-	-	-	-	-	-	-	-	-	-	-	-	-	-	-	-	-	
303 田野町	-	-	-	8	158	-	-	8	158	-	-	-	-	-	-	-	-	-	-	-	-	-	-	-	-	-	-	-	-	
304 安田町	-	-	-	48	1,443	x	-	48	1,443	x	-	-	-	-	-	-	-	-	-	-	-	-	-	-	-	-	-	-	-	
305 北川村	-	-	-	131	7,229	x	1	131	7,229	x	1	x	-	-	-	-	-	-	-	-	-	-	-	-	-	-	-	-	-	
306 馬路村	-	-	-	107	4,277	-	-	107	4,277	-	-	-	-	-	-	-	-	-	-	-	-	-	-	-	-	-	-	-	-	
307 芸西村	1	x	-	5	101	-	-	5	101	-	-	-	-	-	-	-	-	-	-	-	-	-	-	-	-	-	-	-	-	
01 和食村	-	-	-	3	x	-	-	3	x	-	-	-	-	-	-	-	-	-	-	-	-	-	-	-	-	-	-	-	-	
02 馬ノ上村	1	x	-	2	x	-	-	2	x	-	-	-	-	-	-	-	-	-	-	-	-	-	-	-	-	-	-	-	-	
03 西分村	-	-	-	-	-	-	-	-	-	-	-	-	-	-	-	-	-	-	-	-	-	-	-	-	-	-	-	-	-	
04 東川村 3-3	-	-	-	-	-	-	-	-	-	-	-	-	-	-	-	-	-	-	-	-	-	-	-	-	-	-	-	-	-	
341 本山町	-	-	-	9	124	-	-	9	124	-	-	-	-	-	-	-	-	-	-	-	-	-	-	-	-	-	-	-	-	
01 本山町	-	-	-	8	x	-	-	8	x	-	-	-	-	-	-	-	-	-	-	-	-	-	-	-	-	-	-	-	-	
02 吉野村 2-1	-	-	-	1	x	-	-	1	x	-	-	-	-	-	-	-	-	-	-	-	-	-	-	-	-	-	-	-	-	

3. 農作物

(6) 販売目的の果樹類の栽培経営体数と栽培面積

地域等	温州みかん						その他のかんきつ						りんご						ぶどう						日本なし									
	栽培実経営体数		露地栽培面積		施設栽培面積		栽培実経営体数		露地栽培面積		施設栽培面積		栽培実経営体数		露地栽培面積		施設栽培面積		栽培実経営体数		露地栽培面積		施設栽培面積		栽培実経営体数		露地栽培面積		施設栽培面積					
	a	x	a	a	a	x	a	a	a	a	a	x	a	a	a	x	a	a	a	a	a	a	x	a	a	a	a	a	a	x				
	経営体	経営体	経営体	経営体	経営体	経営体	経営体	経営体	経営体	経営体	経営体	経営体	経営体	経営体	経営体	経営体	経営体	経営体	経営体	経営体	経営体	経営体	経営体	経営体	経営体	経営体	経営体	経営体	経営体	経営体				
344 大豊町	1	x	-	82	2,268	x	-	-	-	-	-	-	-	-	-	-	-	-	-	-	-	-	-	-	-	-	-	-	-	-	-			
01 東豊永村	-	-	-	37	895	x	-	-	-	-	-	-	-	-	-	-	-	-	-	-	-	-	-	-	-	-	-	-	-	-	-	-		
02 西豊永村	-	-	-	18	710	-	-	-	-	-	-	-	-	-	-	-	-	-	-	-	-	-	-	-	-	-	-	-	-	-	-	-	-	
03 大杉村	1	x	-	21	520	-	-	-	-	-	-	-	-	-	-	-	-	-	-	-	-	-	-	-	-	-	-	-	-	-	-	-	-	
04 天坪村2-1	-	-	-	6	143	-	-	-	-	-	-	-	-	-	-	-	-	-	-	-	-	-	-	-	-	-	-	-	-	-	-	-	-	
363 土佐町	-	-	-	5	213	-	1	x	-	2	x	-	-	-	-	-	-	-	-	-	-	-	-	-	-	-	-	-	-	-	-	-	-	
01 森村	-	-	-	2	x	-	-	-	-	-	-	-	-	-	-	-	-	-	-	-	-	-	-	-	-	-	-	-	-	-	-	-	-	
02 地藏寺村	-	-	-	2	x	-	1	x	-	1	x	-	-	-	-	-	-	-	-	-	-	-	-	-	-	-	-	-	-	-	-	-	-	
03 田井村	x	x	x	x	x	x	x	x	x	x	x	x	x	x	x	x	x	x	x	x	x	x	x	x	x	x	x	x	x	x	x	x	x	
04 吉野村2-2	x	x	x	x	x	x	x	x	x	x	x	x	x	x	x	x	x	x	x	x	x	x	x	x	x	x	x	x	x	x	x	x	x	
364 大川村	-	-	-	-	-	-	-	-	-	-	-	-	-	-	-	-	-	-	-	-	-	-	-	-	-	-	-	-	-	-	-	-	-	-
386 いの町	12	291	-	46	978	69	1	x	-	13	220	2	16	987	-	-	-	-	-	-	-	-	-	-	-	-	-	-	-	-	-	-	-	
01 伊野町	1	x	-	5	91	x	-	-	-	-	-	-	-	-	-	-	-	-	-	-	-	-	-	-	-	-	-	-	-	-	-	-	-	-
02 八田村	2	x	-	4	141	-	-	-	-	3	54	x	3	227	-	-	-	-	-	-	-	-	-	-	-	-	-	-	-	-	-	-	-	-
03 宇治村	8	262	-	9	186	x	-	-	-	2	x	-	11	562	-	-	-	-	-	-	-	-	-	-	-	-	-	-	-	-	-	-	-	-
04 川内村	-	-	-	1	x	-	-	-	-	5	118	-	1	x	-	-	-	-	-	-	-	-	-	-	-	-	-	-	-	-	-	-	-	-
05 神谷村	-	-	-	2	x	-	-	-	-	1	-	x	1	x	-	-	-	-	-	-	-	-	-	-	-	-	-	-	-	-	-	-	-	-
06 三瀬村	x	x	x	x	x	x	x	x	x	x	x	x	x	x	x	x	x	x	x	x	x	x	x	x	x	x	x	x	x	x	x	x	x	
07 小川村	-	-	-	7	261	-	-	-	-	-	-	-	-	-	-	-	-	-	-	-	-	-	-	-	-	-	-	-	-	-	-	-	-	-
08 清水村	-	-	-	6	88	-	-	-	-	1	-	x	-	-	-	-	-	-	-	-	-	-	-	-	-	-	-	-	-	-	-	-	-	-
09 上八川村	-	-	-	8	128	x	1	x	-	1	x	-	1	x	-	-	-	-	-	-	-	-	-	-	-	-	-	-	-	-	-	-	-	-
10 下八川村	-	-	-	2	x	-	-	-	-	-	-	-	-	-	-	-	-	-	-	-	-	-	-	-	-	-	-	-	-	-	-	-	-	-
11 本川村	x	x	x	x	x	x	x	x	x	x	x	x	x	x	x	x	x	x	x	x	x	x	x	x	x	x	x	x	x	x	x	x	x	
387 仁淀川町	-	-	-	8	316	x	-	-	-	-	-	-	-	-	-	-	-	-	-	-	-	-	-	-	-	-	-	-	-	-	-	-	-	-
01 池川町	-	-	-	4	46	x	-	-	-	-	-	-	-	-	-	-	-	-	-	-	-	-	-	-	-	-	-	-	-	-	-	-	-	-
02 大崎村	-	-	-	1	x	x	-	-	-	-	-	-	-	-	-	-	-	-	-	-	-	-	-	-	-	-	-	-	-	-	-	-	-	-
03 名野川村	-	-	-	1	x	-	-	-	-	-	-	-	-	-	-	-	-	-	-	-	-	-	-	-	-	-	-	-	-	-	-	-	-	-
04 別府村2-2	-	-	-	1	x	-	-	-	-	-	-	-	-	-	-	-	-	-	-	-	-	-	-	-	-	-	-	-	-	-	-	-	-	-
05 別府村2-1	-	-	-	1	x	-	-	-	-	-	-	-	-	-	-	-	-	-	-	-	-	-	-	-	-	-	-	-	-	-	-	-	-	-
06 長者村2-1	-	-	-	-	-	-	-	-	-	-	-	-	-	-	-	-	-	-	-	-	-	-	-	-	-	-	-	-	-	-	-	-	-	-
401 中土佐町	-	-	-	4	104	x	-	-	-	1	x	-	-	-	-	-	-	-	-	-	-	-	-	-	-	-	-	-	-	-	-	-	-	-
01 久礼町	-	-	-	-	-	-	-	-	-	-	-	-	-	-	-	-	-	-	-	-	-	-	-	-	-	-	-	-	-	-	-	-	-	-
02 上ノ加江町	-	-	-	3	x	x	-	-	-	-	-	-	-	-	-	-	-	-	-	-	-	-	-	-	-	-	-	-	-	-	-	-	-	-
03 大野見村	-	-	-	1	x	-	-	-	-	1	x	-	-	-	-	-	-	-	-	-	-	-	-	-	-	-	-	-	-	-	-	-	-	-
402 佐川町	3	70	-	20	612	x	1	x	-	3	45	-	26	1,465	-	-	-	-	-	-	-	-	-	-	-	-	-	-	-	-	-	-	-	-
01 佐川町	-	-	-	5	178	-	-	-	-	2	x	-	6	x	-	-	-	-	-	-	-	-	-	-	-	-	-	-	-	-	-	-	-	-
02 尾川村2-1	-	-	-	1	x	-	-	-	-	-	-	-	-	-	-	-	-	-	-	-	-	-	-	-	-	-	-	-	-	-	-	-	-	-
03 斗賀野村	1	x	-	3	x	x	-	-	-	-	-	-	2	x	-	-	-	-	-	-	-	-	-	-	-	-	-	-	-	-	-	-	-	-

hCTV_05_99_156

3. 農作物

(6) 販売目的の果樹類の栽培経営体数と栽培面積

地域等	温州みかん						その他のかんきつ						りんご						ぶどう						日本なし											
	栽培実経営体数		露地栽培面積		施設栽培面積		栽培実経営体数		露地栽培面積		施設栽培面積		栽培実経営体数		露地栽培面積		施設栽培面積		栽培実経営体数		露地栽培面積		施設栽培面積		栽培実経営体数		露地栽培面積		施設栽培面積							
	a	a	a	a	a	a	経営体	経営体	経営体	経営体	経営体	経営体	経営体	経営体	経営体	経営体	経営体	経営体	経営体	経営体	経営体	経営体	経営体	経営体	経営体	経営体	経営体	経営体	経営体	経営体						
	1	x	7	193	-	1	x	-	1	x	-	1	x	-	1	x	-	1	x	-	1	x	-	1	x	-	1	x	-	18	1,080					
04 黒岩村 2-1	1	x	-	7	193	-	1	x	-	1	x	-	1	x	-	1	x	-	1	x	-	1	x	-	18	1,080	-	-	-	-	-					
05 加茂村 2-1	1	x	-	4	168	-	-	-	-	-	-	-	-	-	-	-	-	-	-	-	-	-	-	-	-	-	-	-	-	-	-					
403 越知町	3	40	-	18	1,443	-	-	-	-	-	-	-	-	-	-	-	-	-	-	-	-	-	-	3	124	-	-	-	-	-	-					
01 越知町	1	x	-	1	x	-	-	-	-	-	-	-	-	-	-	-	-	-	-	-	-	-	-	3	124	-	-	-	-	-	-					
02 大桐村	-	-	-	-	-	-	-	-	-	-	-	-	-	-	-	-	-	-	-	-	-	-	-	-	-	-	-	-	-	-	-					
03 横畠村	2	x	-	5	133	-	-	-	-	-	-	-	-	-	-	-	-	-	-	-	-	-	-	-	-	-	-	-	-	-	-	-				
04 尾川村 2-2	-	-	-	1	x	-	-	-	-	-	-	-	-	-	-	-	-	-	-	-	-	-	-	-	-	-	-	-	-	-	-	-				
05 明治村	-	-	-	6	250	-	-	-	-	-	-	-	-	-	-	-	-	-	-	-	-	-	-	-	-	-	-	-	-	-	-	-	-			
06 長者村 2-2	-	-	-	-	-	-	-	-	-	-	-	-	-	-	-	-	-	-	-	-	-	-	-	-	-	-	-	-	-	-	-	-	-			
07 黒岩村 2-2	-	-	-	5	1,020	-	-	-	-	-	-	-	-	-	-	-	-	-	-	-	-	-	-	-	-	-	-	-	-	-	-	-	-			
405 檜原町	1	x	-	9	129	-	-	-	-	-	-	-	-	-	-	-	-	-	-	-	-	-	-	-	-	-	-	-	-	-	-	-	-			
410 日高村	1	x	-	10	197	-	-	-	-	-	-	-	-	-	-	-	-	-	-	-	-	-	-	2	x	2	x	-	-	-	-	-	-			
01 日下村	1	x	-	3	19	-	-	-	-	-	-	-	-	-	-	-	-	-	-	-	-	-	2	x	2	x	-	-	-	-	-	-	-	-		
02 能津村	-	-	-	7	178	-	-	-	-	-	-	-	-	-	-	-	-	-	-	-	-	-	-	-	-	-	-	-	-	-	-	-	-	-		
03 加茂村 2-2	-	-	-	-	-	-	-	-	-	-	-	-	-	-	-	-	-	-	-	-	-	-	-	-	-	-	-	-	-	-	-	-	-	-		
411 津野町	2	x	-	17	366	-	-	-	-	-	-	-	-	-	-	-	-	-	-	-	-	-	4	x	17	-	-	-	-	-	-	-	-	-	-	
01 東津野村	-	-	-	10	218	-	-	-	-	-	-	-	-	-	-	-	-	-	-	-	-	-	4	x	17	-	-	-	-	-	-	-	-	-	-	
02 上半山村	1	x	-	1	x	-	-	-	-	-	-	-	-	-	-	-	-	-	-	-	-	-	-	-	-	-	-	-	-	-	-	-	-	-	-	
03 下半山村	1	x	-	6	x	-	-	-	-	-	-	-	-	-	-	-	-	-	-	-	-	-	-	-	-	-	-	-	-	-	-	-	-	-	-	
412 四万十町	1	x	-	41	1,484	-	-	-	-	-	-	-	-	-	-	-	-	-	-	-	-	-	1	-	x	3	78	-	-	-	-	-	-	-	-	
01 窪川町	1	x	-	10	602	-	-	-	-	-	-	-	-	-	-	-	-	-	-	-	-	-	-	-	-	-	-	-	-	-	-	-	-	-		
02 松葉川村	-	-	-	-	-	-	-	-	-	-	-	-	-	-	-	-	-	-	-	-	-	-	-	-	-	-	-	-	-	-	-	-	-	-	-	
03 仁井田村	-	-	-	1	x	-	-	-	-	-	-	-	-	-	-	-	-	-	-	-	-	-	-	-	-	-	-	-	-	-	-	-	-	-	-	
04 東又村	-	-	-	4	x	-	-	-	-	-	-	-	-	-	-	-	-	-	-	-	-	-	1	-	x	-	-	-	-	-	-	-	-	-	-	
05 興津村	-	-	-	-	-	-	-	-	-	-	-	-	-	-	-	-	-	-	-	-	-	-	-	-	-	-	-	-	-	-	-	-	-	-	-	
06 大正町	-	-	-	4	80	-	-	-	-	-	-	-	-	-	-	-	-	-	-	-	-	-	-	-	-	-	-	-	-	-	-	-	-	-	-	
07 昭和村	-	-	-	5	68	-	-	-	-	-	-	-	-	-	-	-	-	-	-	-	-	-	-	-	-	-	-	-	-	-	-	-	-	-	-	
08 十川村	-	-	-	17	667	-	-	-	-	-	-	-	-	-	-	-	-	-	-	-	-	-	-	-	-	-	-	-	-	-	-	-	-	-	-	
424 大月町	-	-	-	18	1,313	-	-	-	-	-	-	-	-	-	-	-	-	-	-	-	-	-	2	x	x	1	x	-	-	-	-	-	-	-	-	-
01 大内町	-	-	-	14	1,236	-	-	-	-	-	-	-	-	-	-	-	-	-	-	-	-	-	1	-	x	1	x	-	-	-	-	-	-	-	-	-
02 月灘村	-	-	-	4	77	-	-	-	-	-	-	-	-	-	-	-	-	-	-	-	-	-	1	x	-	-	-	-	-	-	-	-	-	-	-	-
427 三原村	-	-	-	23	4,700	-	-	-	-	-	-	-	-	-	-	-	-	-	-	-	-	-	-	-	-	-	-	-	-	-	-	-	-	-	-	-
428 黒潮町	2	x	-	18	2,595	185	-	-	-	-	-	-	-	-	-	-	-	-	-	-	-	-	4	x	x	1	x	-	-	-	-	-	-	-	-	-
01 佐賀町	1	x	-	5	205	-	-	-	-	-	-	-	-	-	-	-	-	-	-	-	-	-	1	-	x	1	x	-	-	-	-	-	-	-	-	-
02 白田川村 2-2	x	x	x	x	x	x	x	x	x	x	x	x	x	x	x	x	x	x	x	x	x	x	x	x	x	x	x	x	x	x	x	x	x	x	x	
03 大方町 2-1	1	x	-	8	2,140	x	-	-	-	-	-	-	-	-	-	-	-	-	-	-	-	-	3	x	x	-	-	-	-	-	-	-	-	-	-	-
04 白田川村 2-1	x	x	x	x	x	x	x	x	x	x	x	x	x	x	x	x	x	x	x	x	x	x	x	x	x	x	x	x	x	x	x	x	x	x	x	

3. 農作物

(6) 販売目的の果樹類の栽培経営体数と栽培面積

地域等	西洋なし												かき												くり											
	もも				おとうとう				びわ				かき				くり																			
	栽培 実経営 体数	露地 栽培 面積	施設 栽培 面積	栽培 実経営 体数	露地 栽培 面積	施設 栽培 面積	栽培 実経営 体数	露地 栽培 面積	施設 栽培 面積	栽培 実経営 体数	露地 栽培 面積	施設 栽培 面積	栽培 実経営 体数	露地 栽培 面積	施設 栽培 面積	栽培 実経営 体数	露地 栽培 面積	施設 栽培 面積																		
39 高知県	3	19	a	573	-	2	31	25	43	702	0	168	1,954	12	176	5,386	-	-																		
201 高知市	-	-	-	4	-	x	x	x	x	x	13	x	x	x	x	595	x	181																		
01 (旭)	-	-	-	-	-	x	x	x	x	-	-	x	x	x	31	x	20	-																		
02 (中央)	-	-	-	-	-	x	x	x	x	x	x	x	x	x	23	x	-	-																		
03 (潮江)	-	-	-	-	-	x	x	x	x	-	-	x	x	x	x	x	-	-																		
04 (朝倉)	-	-	-	-	-	x	x	x	x	-	-	x	x	x	x	x	-	-																		
05 (鴨田)	-	-	-	-	-	x	x	x	x	-	-	x	x	x	x	132	x	36																		
06 (初月)	-	-	-	-	-	x	x	x	x	-	-	x	x	x	x	x	-	-																		
07 (秦)	-	-	-	-	-	x	x	x	x	-	-	x	x	x	x	x	-	-																		
08 (一宮)	-	-	-	-	-	x	x	x	x	-	-	x	x	x	x	x	1	x																		
09 (布師田)	-	-	-	-	-	x	x	x	x	-	-	x	x	x	x	-	x	x																		
10 (高須)	-	-	-	-	-	x	x	x	x	-	-	x	x	x	x	-	x	x																		
11 (五台山)	-	-	-	-	-	x	x	x	x	-	-	x	x	x	x	-	x	x																		
12 (三里)	-	-	-	2	-	x	x	x	x	-	-	x	x	x	x	-	x	-																		
13 (長浜)	-	-	-	-	-	x	x	x	x	-	-	x	x	x	x	-	x	x																		
14 大津村	-	-	-	1	-	x	x	x	x	x	x	x	x	x	x	x	-	-																		
15 介良村2-1	-	-	-	-	-	x	x	x	x	-	-	x	x	x	x	-	-	-																		
16 鏡村	-	-	-	-	-	x	x	x	x	-	-	x	x	x	x	-	-	-																		
17 土佐山村	-	-	-	-	-	x	x	x	x	-	-	x	x	x	128	x	48	-																		
18 森山村	-	-	-	-	-	x	x	x	x	-	-	x	x	x	-	x	16	-																		
19 弘岡上村	-	-	-	-	-	x	x	x	x	-	-	x	x	x	x	-	-	-																		
20 弘岡中村	-	-	-	1	-	x	x	x	x	-	-	x	x	x	81	x	1	x																		
21 弘岡下村	-	-	-	-	-	x	x	x	x	-	-	x	x	x	x	-	-	-																		
22 西分村	-	-	-	-	-	x	x	x	x	-	-	x	x	x	32	x	-	-																		
23 仁西村	-	-	-	-	-	x	x	x	x	-	-	x	x	x	-	-	-	-																		
24 諸木村	-	-	-	-	-	x	x	x	x	-	-	x	x	x	-	-	-	-																		
25 芳原村	-	-	-	-	-	x	x	x	x	-	-	x	x	x	-	-	-	-																		
26 秋山村	-	-	-	-	-	x	x	x	x	-	-	x	x	x	-	-	-	-																		
202 室戸市	-	-	-	-	-	x	x	x	x	-	-	x	x	x	-	-	-	-																		
01 室戸町	-	-	-	-	-	x	x	x	x	531	x	x	x	x	x	-	-	-																		
02 室戸岬町	-	-	-	-	-	x	x	x	x	-	-	x	x	x	-	-	-	-																		
03 佐喜浜町	x	x	x	x	x	x	x	x	x	x	x	x	x	x	x	x	x	x																		
04 吉良川町	x	x	x	x	x	x	x	x	x	x	x	x	x	x	x	x	x	x																		
05 羽根村	-	-	-	-	-	x	x	x	x	471	x	x	x	x	-	-	-	-																		
203 安芸市	-	-	-	-	-	x	x	x	x	x	x	x	x	x	-	-	-	-																		
01 安芸町	-	-	-	-	-	x	x	x	x	-	-	x	x	x	x	1	x	-																		
02 土居村	-	-	-	-	-	x	x	x	x	-	-	x	x	x	-	-	-	-																		
03 井ノ口村	-	-	-	-	-	x	x	x	x	-	-	x	x	x	-	-	-	-																		

3. 農作物
(6) 販売目的の果樹類の栽培経営体数と栽培面積

地域等	西洋なし						もも						おうとう						びわ						かき						くり					
	栽培実経営体数		露地栽培面積		施設栽培面積		栽培実経営体数		露地栽培面積		施設栽培面積		栽培実経営体数		露地栽培面積		施設栽培面積		栽培実経営体数		露地栽培面積		施設栽培面積		栽培実経営体数		露地栽培面積		施設栽培面積							
	経営体	a	経営体	a	経営体	a	経営体	a	経営体	a	経営体	a	経営体	a	経営体	a	経営体	a	経営体	a	経営体	a	経営体	a	経営体	a	経営体	a	経営体	a						
04 畑山村	-	-	-	-	-	-	-	-	-	-	-	-	-	-	-	-	-	-	-	-	-	-	-	-	-	-	-	-	-	-						
05 川北村	-	-	-	-	-	-	-	-	-	-	-	-	-	-	-	-	-	-	-	-	-	-	-	-	-	-	-	-	-	-						
06 伊尾木村	-	-	-	-	-	-	-	-	-	-	-	-	-	-	-	-	-	-	-	-	-	-	-	-	-	-	-	-	-	-						
07 東川村	-	-	-	-	-	-	-	-	-	-	-	-	-	-	-	-	-	-	-	-	-	-	-	-	-	-	-	-	-	-						
08 赤野村	-	-	-	-	-	-	-	-	-	-	-	-	-	-	-	-	-	-	-	-	-	-	-	-	-	-	-	-	-	-						
09 西川村	-	-	-	-	-	-	-	-	-	-	-	-	-	-	-	-	-	-	-	-	-	-	-	-	-	-	-	-	-	-						
204 南国市	-	-	-	-	-	-	-	-	-	-	-	-	-	-	-	-	-	-	-	-	-	-	-	-	-	-	-	-	-	-						
01 後免町	x	x	x	x	x	x	x	x	x	x	x	x	x	x	x	x	x	x	x	x	x	x	x	x	x	x	x	x	x	x						
02 上倉村	-	-	-	-	-	-	-	-	-	-	-	-	-	-	-	-	-	-	-	-	-	-	-	-	-	-	-	-	-	-						
03 瓶岩村	-	-	-	-	-	-	-	-	-	-	-	-	-	-	-	-	-	-	-	-	-	-	-	-	-	-	-	-	-	-						
04 久礼田村	-	-	-	-	-	-	-	-	-	-	-	-	-	-	-	-	-	-	-	-	-	-	-	-	-	-	-	-	-	-						
05 国府村	-	-	-	-	-	-	-	-	-	-	-	-	-	-	-	-	-	-	-	-	-	-	-	-	-	-	-	-	-	-						
06 長岡村	-	-	-	-	-	-	-	-	-	-	-	-	-	-	-	-	-	-	-	-	-	-	-	-	-	-	-	-	-	-						
07 大篠村	-	-	-	-	-	-	-	-	-	-	-	-	-	-	-	-	-	-	-	-	-	-	-	-	-	-	-	-	-	-						
08 三和村	-	-	-	-	-	-	-	-	-	-	-	-	-	-	-	-	-	-	-	-	-	-	-	-	-	-	-	-	-	-						
09 稲生村	-	-	-	-	-	-	-	-	-	-	-	-	-	-	-	-	-	-	-	-	-	-	-	-	-	-	-	-	-	-						
10 十市村	-	-	-	-	-	-	-	-	-	-	-	-	-	-	-	-	-	-	-	-	-	-	-	-	-	-	-	-	-	-						
11 日章村	-	-	-	-	-	-	-	-	-	-	-	-	-	-	-	-	-	-	-	-	-	-	-	-	-	-	-	-	-	-						
12 前浜村	-	-	-	-	-	-	-	-	-	-	-	-	-	-	-	-	-	-	-	-	-	-	-	-	-	-	-	-	-	-						
13 岡豊村	-	-	-	-	-	-	-	-	-	-	-	-	-	-	-	-	-	-	-	-	-	-	-	-	-	-	-	-	-	-						
14 野田村	-	-	-	-	-	-	-	-	-	-	-	-	-	-	-	-	-	-	-	-	-	-	-	-	-	-	-	-	-	-						
15 岩村2-1	-	-	-	-	-	-	-	-	-	-	-	-	-	-	-	-	-	-	-	-	-	-	-	-	-	-	-	-	-	-						
16 介良村2-2	x	x	x	x	x	x	x	x	x	x	x	x	x	x	x	x	x	x	x	x	x	x	x	x	x	x	x	x	x	x						
205 土佐市	1	x	-	-	-	-	-	-	-	-	-	-	-	-	-	-	-	-	-	-	-	-	-	-	-	-	-	-	-	-						
01 高岡町	-	-	-	-	-	-	-	-	-	-	-	-	-	-	-	-	-	-	-	-	-	-	-	-	-	-	-	-	-	-						
02 戸波村	1	x	-	-	-	-	-	-	-	-	-	-	-	-	-	-	-	-	-	-	-	-	-	-	-	-	-	-	-	-						
03 北原村	-	-	-	-	-	-	-	-	-	-	-	-	-	-	-	-	-	-	-	-	-	-	-	-	-	-	-	-	-	-						
04 波介村	-	-	-	-	-	-	-	-	-	-	-	-	-	-	-	-	-	-	-	-	-	-	-	-	-	-	-	-	-	-						
05 蓮池村	-	-	-	-	-	-	-	-	-	-	-	-	-	-	-	-	-	-	-	-	-	-	-	-	-	-	-	-	-	-						
06 高石村	-	-	-	-	-	-	-	-	-	-	-	-	-	-	-	-	-	-	-	-	-	-	-	-	-	-	-	-	-	-						
07 宇佐町	-	-	-	-	-	-	-	-	-	-	-	-	-	-	-	-	-	-	-	-	-	-	-	-	-	-	-	-	-	-						
08 新居村	-	-	-	-	-	-	-	-	-	-	-	-	-	-	-	-	-	-	-	-	-	-	-	-	-	-	-	-	-	-						
206 須崎市	-	-	-	-	-	-	-	-	-	-	-	-	-	-	-	-	-	-	-	-	-	-	-	-	-	-	-	-	-	-						
01 須崎町	-	-	-	-	-	-	-	-	-	-	-	-	-	-	-	-	-	-	-	-	-	-	-	-	-	-	-	-	-	-						
02 浦ノ内村	-	-	-	-	-	-	-	-	-	-	-	-	-	-	-	-	-	-	-	-	-	-	-	-	-	-	-	-	-	-						
03 多ノ郷村	-	-	-	-	-	-	-	-	-	-	-	-	-	-	-	-	-	-	-	-	-	-	-	-	-	-	-	-	-	-						
04 吾桑村	-	-	-	-	-	-	-	-	-	-	-	-	-	-	-	-	-	-	-	-	-	-	-	-	-	-	-	-	-	-						
05 上分村	-	-	-	-	-	-	-	-	-	-	-	-	-	-	-	-	-	-	-	-	-	-	-	-	-	-	-	-	-	-						

3. 農作物

(6) 販売目的の果樹類の栽培経営体数と栽培面積

二 産 業 振 興 課

地域等	西洋なし						おうとう						びわ						かき						くり									
	栽培実経営体数		施設		もも		栽培実経営体数		施設		露地		栽培実経営体数		施設		露地		栽培実経営体数		施設		露地		栽培実経営体数		施設		露地		栽培実経営体数		施設	
	a	a	a	a	a	a	経営体	栽培実経営体数	施設	栽培実経営体数	施設	栽培実経営体数	施設	栽培実経営体数	施設	栽培実経営体数	施設	栽培実経営体数	施設	栽培実経営体数	施設	栽培実経営体数	施設	栽培実経営体数	施設	栽培実経営体数	施設	栽培実経営体数	施設	栽培実経営体数	施設	栽培実経営体数	施設	
208 宿毛市	-	-	-	-	-	-	x	x	x	x	x	x	x	x	x	x	x	x	x	x	x	x	x	x	x	x	x	x	x	x	x	x		
01 宿毛町	-	-	-	-	-	-	x	x	x	x	x	x	x	x	x	x	x	x	x	x	x	x	x	x	x	x	x	x	x	x	x	x		
02 小筑紫村	-	-	-	-	-	-	x	x	x	x	x	x	x	x	x	x	x	x	x	x	x	x	x	x	x	x	x	x	x	x	x	x		
03 橋上村	-	-	-	-	-	-	x	x	x	x	x	x	x	x	x	x	x	x	x	x	x	x	x	x	x	x	x	x	x	x	x	x		
04 山奈村	-	-	-	-	-	-	x	x	x	x	x	x	x	x	x	x	x	x	x	x	x	x	x	x	x	x	x	x	x	x	x	x		
05 平田村	-	-	-	-	-	-	x	x	x	x	x	x	x	x	x	x	x	x	x	x	x	x	x	x	x	x	x	x	x	x	x	x		
06 沖ノ島村	-	-	-	-	-	-	x	x	x	x	x	x	x	x	x	x	x	x	x	x	x	x	x	x	x	x	x	x	x	x	x	x		
209 土佐清水市	-	-	-	-	-	-	x	x	x	x	x	x	x	x	x	x	x	x	x	x	x	x	x	x	x	x	x	x	x	x	x	x		
01 清水町	-	-	-	-	-	-	x	x	x	x	x	x	x	x	x	x	x	x	x	x	x	x	x	x	x	x	x	x	x	x	x	x		
02 三崎町	-	-	-	-	-	-	x	x	x	x	x	x	x	x	x	x	x	x	x	x	x	x	x	x	x	x	x	x	x	x	x	x		
03 伊豆田村	-	-	-	-	-	-	x	x	x	x	x	x	x	x	x	x	x	x	x	x	x	x	x	x	x	x	x	x	x	x	x	x		
04 下川口村	-	-	-	-	-	-	x	x	x	x	x	x	x	x	x	x	x	x	x	x	x	x	x	x	x	x	x	x	x	x	x	x		
210 四万十市	-	-	-	-	-	-	x	x	x	x	x	x	x	x	x	x	x	x	x	x	x	x	x	x	x	x	x	x	x	x	x	x		
01 中村町	x	x	x	x	x	x	3	35	x	x	x	x	x	x	x	x	x	x	x	x	x	x	x	x	x	x	x	x	x	x	x	x		
02 下田町	-	-	-	-	-	-	x	x	x	x	x	x	x	x	x	x	x	x	x	x	x	x	x	x	x	x	x	x	x	x	x	x		
03 東山村	-	-	-	-	-	-	x	x	x	x	x	x	x	x	x	x	x	x	x	x	x	x	x	x	x	x	x	x	x	x	x	x		
04 蔵岡村	-	-	-	-	-	-	x	x	x	x	x	x	x	x	x	x	x	x	x	x	x	x	x	x	x	x	x	x	x	x	x	x		
05 富山村	-	-	-	-	-	-	x	x	x	x	x	x	x	x	x	x	x	x	x	x	x	x	x	x	x	x	x	x	x	x	x	x		
06 大川筋村	-	-	-	-	-	-	x	x	x	x	x	x	x	x	x	x	x	x	x	x	x	x	x	x	x	x	x	x	x	x	x	x		
07 後川村	-	-	-	-	-	-	x	x	x	x	x	x	x	x	x	x	x	x	x	x	x	x	x	x	x	x	x	x	x	x	x	x		
08 八束村	-	-	-	-	-	-	x	x	x	x	x	x	x	x	x	x	x	x	x	x	x	x	x	x	x	x	x	x	x	x	x	x		
09 中筋村	-	-	-	-	-	-	x	x	x	x	x	x	x	x	x	x	x	x	x	x	x	x	x	x	x	x	x	x	x	x	x	x		
10 東中筋村	-	-	-	-	-	-	x	x	x	x	x	x	x	x	x	x	x	x	x	x	x	x	x	x	x	x	x	x	x	x	x	x		
11 具同村	-	-	-	-	-	-	x	x	x	x	x	x	x	x	x	x	x	x	x	x	x	x	x	x	x	x	x	x	x	x	x	x		
12 大方町2-2	x	x	x	x	x	x	x	x	x	x	x	x	x	x	x	x	x	x	x	x	x	x	x	x	x	x	x	x	x	x	x	x		
13 江川崎村	-	-	-	-	-	-	x	x	x	x	x	x	x	x	x	x	x	x	x	x	x	x	x	x	x	x	x	x	x	x	x	x		
14 津大村	-	-	-	-	-	-	x	x	x	x	x	x	x	x	x	x	x	x	x	x	x	x	x	x	x	x	x	x	x	x	x	x		
211 香南市	-	-	-	-	-	-	x	x	x	x	x	x	x	x	x	x	x	x	x	x	x	x	x	x	x	x	x	x	x	x	x	x		
01 赤岡町	-	-	-	-	-	-	x	x	x	x	x	x	x	x	x	x	x	x	x	x	x	x	x	x	x	x	x	x	x	x	x	x		
02 岸本町	-	-	-	-	-	-	x	x	x	x	x	x	x	x	x	x	x	x	x	x	x	x	x	x	x	x	x	x	x	x	x	x		
03 徳王子村	-	-	-	-	-	-	x	x	x	x	x	x	x	x	x	x	x	x	x	x	x	x	x	x	x	x	x	x	x	x	x	x		
04 山南村	-	-	-	-	-	-	x	x	x	x	x	x	x	x	x	x	x	x	x	x	x	x	x	x	x	x	x	x	x	x	x	x		
05 山北村	-	-	-	-	-	-	x	x	x	x	x	x	x	x	x	x	x	x	x	x	x	x	x	x	x	x	x	x	x	x	x	x		
06 東川村3-1	-	-	-	-	-	-	x	x	x	x	x	x	x	x	x	x	x	x	x	x	x	x	x	x	x	x	x	x	x	x	x	x		
07 西川村2-1	-	-	-	-	-	-	x	x	x	x	x	x	x	x	x	x	x	x	x	x	x	x	x	x	x	x	x	x	x	x	x	x		
08 野市町	-	-	-	-	-	-	x	x	x	x	x	x	x	x	x	x	x	x	x	x	x	x	x	x	x	x	x	x	x	x	x	x		
09 香宗村	-	-	-	-	-	-	x	x	x	x	x	x	x	x	x	x	x	x	x	x	x	x	x	x	x	x	x	x	x	x	x	x		
10 富家村	-	-	-	-	-	-	x	x	x	x	x	x	x	x	x	x	x	x	x	x	x	x	x	x	x	x	x	x	x	x	x	x		

3. 農作物

(6) 販売目的の果樹類の栽培経営体数と栽培面積

地域等	西洋なし						もも						おうとう						びわ						かき						くり					
	栽培実経営体数		露地栽培面積		施設栽培面積		栽培実経営体数		露地栽培面積		施設栽培面積		栽培実経営体数		露地栽培面積		施設栽培面積		栽培実経営体数		露地栽培面積		施設栽培面積		栽培実経営体数		露地栽培面積		施設栽培面積							
	経営体	a	経営体	a	経営体	a	経営体	a	経営体	a	経営体	a	経営体	a	経営体	a	経営体	a	経営体	a	経営体	a	経営体	a	経営体	a	経営体	a	経営体	a						
11 佐古村2-1	-	-	-	-	-	-	-	-	-	-	-	-	-	-	-	-	-	-	-	-	-	-	-	-	-	-	-	-	-	-						
12 夜須町	-	-	-	-	-	-	-	-	-	-	-	-	-	-	-	-	-	-	-	-	-	-	-	-	-	-	-	-	-	-						
13 東川村3-2	-	-	-	-	-	-	-	-	-	-	-	-	-	-	-	-	-	-	-	-	-	-	-	-	-	-	-	-	-	-						
14 吉川村	-	-	-	-	-	-	-	-	-	-	-	-	-	-	-	-	-	-	-	-	-	-	-	-	-	-	-	-	-	-						
212 香美市	-	-	-	-	-	-	-	-	-	-	-	-	-	-	-	-	-	-	-	-	-	-	-	-	-	-	-	-	-	-						
01 山田町	-	-	-	-	-	-	-	-	-	-	-	-	-	-	-	-	-	-	-	-	-	-	-	-	-	-	-	-	-	-						
02 大楠植村	-	-	-	-	-	-	-	-	-	-	-	-	-	-	-	-	-	-	-	-	-	-	-	-	-	-	-	-	-	-						
03 明治村	-	-	-	-	-	-	-	-	-	-	-	-	-	-	-	-	-	-	-	-	-	-	-	-	-	-	-	-	-	-						
04 片地村	-	-	-	-	-	-	-	-	-	-	-	-	-	-	-	-	-	-	-	-	-	-	-	-	-	-	-	-	-	-						
05 佐岡村	-	-	-	-	-	-	-	-	-	-	-	-	-	-	-	-	-	-	-	-	-	-	-	-	-	-	-	-	-	-						
06 新改村	-	-	-	-	-	-	-	-	-	-	-	-	-	-	-	-	-	-	-	-	-	-	-	-	-	-	-	-	-	-						
07 佐古村2-2	-	-	-	-	-	-	-	-	-	-	-	-	-	-	-	-	-	-	-	-	-	-	-	-	-	-	-	-	-	-						
08 天坪村2-2	-	-	-	-	-	-	-	-	-	-	-	-	-	-	-	-	-	-	-	-	-	-	-	-	-	-	-	-	-	-						
09 岩村2-2	-	-	-	-	-	-	-	-	-	-	-	-	-	-	-	-	-	-	-	-	-	-	-	-	-	-	-	-	-	-						
10 晴震村2-2	-	-	-	-	-	-	-	-	-	-	-	-	-	-	-	-	-	-	-	-	-	-	-	-	-	-	-	-	-	-						
11 美良布町	-	-	-	-	-	-	-	-	-	-	-	-	-	-	-	-	-	-	-	-	-	-	-	-	-	-	-	-	-	-						
12 晴震村2-1	-	-	-	-	-	-	-	-	-	-	-	-	-	-	-	-	-	-	-	-	-	-	-	-	-	-	-	-	-	-						
13 西川村2-2	-	-	-	-	-	-	-	-	-	-	-	-	-	-	-	-	-	-	-	-	-	-	-	-	-	-	-	-	-	-						
14 在所村	-	-	-	-	-	-	-	-	-	-	-	-	-	-	-	-	-	-	-	-	-	-	-	-	-	-	-	-	-	-						
15 槇山村	-	-	-	-	-	-	-	-	-	-	-	-	-	-	-	-	-	-	-	-	-	-	-	-	-	-	-	-	-	-						
16 上韮生村	-	-	-	-	-	-	-	-	-	-	-	-	-	-	-	-	-	-	-	-	-	-	-	-	-	-	-	-	-	-						
301 東洋町	-	-	-	-	-	-	-	-	-	-	-	-	-	-	-	-	-	-	-	-	-	-	-	-	-	-	-	-	-	-						
01 野根町	-	-	-	-	-	-	-	-	-	-	-	-	-	-	-	-	-	-	-	-	-	-	-	-	-	-	-	-	-	-						
02 甲浦町	-	-	-	-	-	-	-	-	-	-	-	-	-	-	-	-	-	-	-	-	-	-	-	-	-	-	-	-	-	-						
302 奈半利町	-	-	-	-	-	-	-	-	-	-	-	-	-	-	-	-	-	-	-	-	-	-	-	-	-	-	-	-	-	-						
303 田野町	-	-	-	-	-	-	-	-	-	-	-	-	-	-	-	-	-	-	-	-	-	-	-	-	-	-	-	-	-	-						
304 安田町	1	x	-	-	-	-	-	-	-	-	-	-	-	-	-	-	-	-	-	-	-	-	-	-	-	-	-	-	-	-						
305 北川村	-	-	-	-	-	-	-	-	-	-	-	-	-	-	-	-	-	-	-	-	-	-	-	-	-	-	-	-	-	-						
306 馬路村	-	-	-	-	-	-	-	-	-	-	-	-	-	-	-	-	-	-	-	-	-	-	-	-	-	-	-	-	-	-						
307 芸西村	-	-	-	-	-	-	-	-	-	-	-	-	-	-	-	-	-	-	-	-	-	-	-	-	-	-	-	-	-	-						
01 和食村	-	-	-	-	-	-	-	-	-	-	-	-	-	-	-	-	-	-	-	-	-	-	-	-	-	-	-	-	-	-						
02 馬ノ上村	-	-	-	-	-	-	-	-	-	-	-	-	-	-	-	-	-	-	-	-	-	-	-	-	-	-	-	-	-	-						
03 西分村	-	-	-	-	-	-	-	-	-	-	-	-	-	-	-	-	-	-	-	-	-	-	-	-	-	-	-	-	-	-						
04 東川村3-3	-	-	-	-	-	-	-	-	-	-	-	-	-	-	-	-	-	-	-	-	-	-	-	-	-	-	-	-	-	-						
341 本山町	-	-	-	-	-	-	-	-	-	-	-	-	-	-	-	-	-	-	-	-	-	-	-	-	-	-	-	-	-	-						
01 本山町	-	-	-	-	-	-	-	-	-	-	-	-	-	-	-	-	-	-	-	-	-	-	-	-	-	-	-	-	-	-						
02 吉野村2-1	-	-	-	-	-	-	-	-	-	-	-	-	-	-	-	-	-	-	-	-	-	-	-	-	-	-	-	-	-	-						

3. 農作物

(6) 販売目的の果樹類の栽培経営体数と栽培面積

II 潤養果樹

地域等	西洋なし						おとうとう						びわ						かき						くり					
	栽培実経営体数		施設		もも		栽培実経営体数		施設		露地		栽培実経営体数		施設		栽培実経営体数		露地		栽培実経営体数		施設		栽培実経営体数		露地		栽培実経営体数	
	a	a	a	a	経営体	栽培実経営体数	a	a	経営体	栽培実経営体数	a	a	経営体	栽培実経営体数	a	a	経営体	栽培実経営体数	a	a	経営体	栽培実経営体数	a	a	経営体	栽培実経営体数	a	a	経営体	栽培実経営体数
344 大豊町	-	-	-	-	2	x	x	x	x	x	x	x	x	x	x	x	x	x	x	x	x	x	x	x	x	x	x	x	x	x
01 東豊永村	-	-	-	-	1	x	x	x	x	x	x	x	x	x	x	x	x	x	x	x	x	x	x	x	x	x	x	x	x	x
02 西豊永村	-	-	-	-	-	-	-	-	-	-	-	-	-	-	-	-	-	-	-	-	-	-	-	-	-	-	-	-	-	-
03 大杉村	-	-	-	-	1	x	x	x	x	x	x	x	x	x	x	x	x	x	x	x	x	x	x	x	x	x	x	x	x	x
04 天坪村2-1	-	-	-	-	-	-	-	-	-	-	-	-	-	-	-	-	-	-	-	-	-	-	-	-	-	-	-	-	-	-
363 土佐町	-	-	-	-	1	x	x	x	x	x	x	x	x	x	x	x	x	x	x	x	x	x	x	x	x	x	x	x	x	x
01 森村	-	-	-	-	-	-	-	-	-	-	-	-	-	-	-	-	-	-	-	-	-	-	-	-	-	-	-	-	-	-
02 地藏寺村	-	-	-	-	1	x	x	x	x	x	x	x	x	x	x	x	x	x	x	x	x	x	x	x	x	x	x	x	x	x
03 田井村	x	x	x	x	x	x	x	x	x	x	x	x	x	x	x	x	x	x	x	x	x	x	x	x	x	x	x	x	x	x
04 吉野村2-2	x	x	x	x	x	x	x	x	x	x	x	x	x	x	x	x	x	x	x	x	x	x	x	x	x	x	x	x	x	x
364 大川村	-	-	-	-	-	-	-	-	-	-	-	-	-	-	-	-	-	-	-	-	-	-	-	-	-	-	-	-	-	-
386 いの町	-	-	-	-	-	-	-	-	-	-	-	-	-	-	-	-	-	-	-	-	-	-	-	-	-	-	-	-	-	-
01 伊野町	-	-	-	-	-	-	-	-	-	-	-	-	-	-	-	-	-	-	-	-	-	-	-	-	-	-	-	-	-	-
02 八田村	-	-	-	-	-	-	-	-	-	-	-	-	-	-	-	-	-	-	-	-	-	-	-	-	-	-	-	-	-	-
03 宇治村	-	-	-	-	-	-	-	-	-	-	-	-	-	-	-	-	-	-	-	-	-	-	-	-	-	-	-	-	-	-
04 川内村	-	-	-	-	-	-	-	-	-	-	-	-	-	-	-	-	-	-	-	-	-	-	-	-	-	-	-	-	-	-
05 神谷村	-	-	-	-	-	-	-	-	-	-	-	-	-	-	-	-	-	-	-	-	-	-	-	-	-	-	-	-	-	-
06 三瀬村	x	x	x	x	x	x	x	x	x	x	x	x	x	x	x	x	x	x	x	x	x	x	x	x	x	x	x	x	x	x
07 小川村	-	-	-	-	-	-	-	-	-	-	-	-	-	-	-	-	-	-	-	-	-	-	-	-	-	-	-	-	-	-
08 清水村	-	-	-	-	-	-	-	-	-	-	-	-	-	-	-	-	-	-	-	-	-	-	-	-	-	-	-	-	-	-
09 上八川村	-	-	-	-	-	-	-	-	-	-	-	-	-	-	-	-	-	-	-	-	-	-	-	-	-	-	-	-	-	-
10 下八川村	-	-	-	-	-	-	-	-	-	-	-	-	-	-	-	-	-	-	-	-	-	-	-	-	-	-	-	-	-	-
11 本川村	x	x	x	x	x	x	x	x	x	x	x	x	x	x	x	x	x	x	x	x	x	x	x	x	x	x	x	x	x	x
387 仁淀川町	-	-	-	-	-	-	-	-	-	-	-	-	-	-	-	-	-	-	-	-	-	-	-	-	-	-	-	-	-	-
01 池川町	-	-	-	-	-	-	-	-	-	-	-	-	-	-	-	-	-	-	-	-	-	-	-	-	-	-	-	-	-	-
02 大崎村	-	-	-	-	-	-	-	-	-	-	-	-	-	-	-	-	-	-	-	-	-	-	-	-	-	-	-	-	-	-
03 名野川村	-	-	-	-	-	-	-	-	-	-	-	-	-	-	-	-	-	-	-	-	-	-	-	-	-	-	-	-	-	-
04 別府村2-2	-	-	-	-	-	-	-	-	-	-	-	-	-	-	-	-	-	-	-	-	-	-	-	-	-	-	-	-	-	-
05 別府村2-1	-	-	-	-	-	-	-	-	-	-	-	-	-	-	-	-	-	-	-	-	-	-	-	-	-	-	-	-	-	-
06 長者村2-1	-	-	-	-	-	-	-	-	-	-	-	-	-	-	-	-	-	-	-	-	-	-	-	-	-	-	-	-	-	-
401 中土佐町	-	-	-	-	-	-	-	-	-	-	-	-	-	-	-	-	-	-	-	-	-	-	-	-	-	-	-	-	-	-
01 久礼町	-	-	-	-	-	-	-	-	-	-	-	-	-	-	-	-	-	-	-	-	-	-	-	-	-	-	-	-	-	-
02 上ノ加江町	-	-	-	-	-	-	-	-	-	-	-	-	-	-	-	-	-	-	-	-	-	-	-	-	-	-	-	-	-	-
03 大野見村	-	-	-	-	-	-	-	-	-	-	-	-	-	-	-	-	-	-	-	-	-	-	-	-	-	-	-	-	-	-
402 佐川町	1	x	-	-	-	-	-	-	-	-	-	-	-	-	-	-	-	-	-	-	-	-	-	-	-	-	-	-	-	-
01 佐川町	-	-	-	-	-	-	-	-	-	-	-	-	-	-	-	-	-	-	-	-	-	-	-	-	-	-	-	-	-	-
02 尾川村2-1	-	-	-	-	-	-	-	-	-	-	-	-	-	-	-	-	-	-	-	-	-	-	-	-	-	-	-	-	-	-
03 斗賀野村	-	-	-	-	-	-	-	-	-	-	-	-	-	-	-	-	-	-	-	-	-	-	-	-	-	-	-	-	-	-

3. 農作物

(6) 販売目的の果樹類の栽培経営体数と栽培面積

地域等	西洋なし						もも						おうとう						びわ						かき						くり					
	栽培実経営体数		露地		施設		栽培実経営体数		露地		施設		栽培実経営体数		露地		施設		栽培実経営体数		露地		施設		栽培実経営体数		露地		施設							
	a	a	a	a	a	a	経営体	栽培実経営体数	a	a	a	a	経営体	栽培実経営体数	a	a	a	a	経営体	栽培実経営体数	a	a	a	経営体	栽培実経営体数	a	a	a	経営体	栽培実経営体数						
04 黒岩村2-1	1	x	-	-	-	x	x	x	x	x	x	x	x	x	x	x	x	x	x	x	x	x	x	x	x	x	x	x	x	x	3	62	-			
05 加茂村2-1	-	-	-	-	-	x	x	x	x	x	x	x	x	x	x	x	x	x	x	x	x	x	x	x	x	x	x	x	x	1	x	-				
403 越知町	-	-	-	-	-	x	x	x	x	x	x	x	x	x	x	x	x	x	x	x	x	x	x	x	x	x	x	x	3	31	-					
01 越知町	-	-	-	-	-	x	x	x	x	x	x	x	x	x	x	x	x	x	x	x	x	x	x	x	x	x	x	x	-	-	-					
02 大桐村	-	-	-	-	-	x	x	x	x	x	x	x	x	x	x	x	x	x	x	x	x	x	x	x	x	x	x	x	1	x	-					
03 横畠村	-	-	-	-	-	x	x	x	x	x	x	x	x	x	x	x	x	x	x	x	x	x	x	x	x	x	x	x	1	x	-					
04 尾川村2-2	-	-	-	-	-	x	x	x	x	x	x	x	x	x	x	x	x	x	x	x	x	x	x	x	x	x	x	x	-	-	-					
05 明治村	-	-	-	-	-	x	x	x	x	x	x	x	x	x	x	x	x	x	x	x	x	x	x	x	x	x	x	x	1	x	-					
06 長者村2-2	-	-	-	-	-	x	x	x	x	x	x	x	x	x	x	x	x	x	x	x	x	x	x	x	x	x	x	x	-	-	-					
07 黒岩村2-2	-	-	-	-	-	x	x	x	x	x	x	x	x	x	x	x	x	x	x	x	x	x	x	x	x	x	x	x	-	-	-					
405 檜原町	-	-	-	-	-	x	x	x	x	x	x	x	x	x	x	x	x	x	x	x	x	x	x	x	x	x	x	x	-	-	-					
410 日高村	-	-	-	-	-	x	x	x	x	x	x	x	x	x	x	x	x	x	x	x	x	x	x	x	x	x	x	x	1	x	-					
01 日下村	-	-	-	-	-	x	x	x	x	x	x	x	x	x	x	x	x	x	x	x	x	x	x	x	x	x	x	x	4	67	-					
02 能津村	-	-	-	-	-	x	x	x	x	x	x	x	x	x	x	x	x	x	x	x	x	x	x	x	x	x	x	x	1	x	-					
03 加茂村2-2	-	-	-	-	-	x	x	x	x	x	x	x	x	x	x	x	x	x	x	x	x	x	x	x	x	x	x	3	x	-						
411 津野町	-	-	-	-	-	x	x	x	x	x	x	x	x	x	x	x	x	x	x	x	x	x	x	x	x	x	x	x	4	117	-					
01 東津野村	-	-	-	-	-	x	x	x	x	x	x	x	x	x	x	x	x	x	x	x	x	x	x	x	x	x	x	1	x	-						
02 上半山村	-	-	-	-	-	x	x	x	x	x	x	x	x	x	x	x	x	x	x	x	x	x	x	x	x	x	x	1	x	-						
03 下半山村	-	-	-	-	-	x	x	x	x	x	x	x	x	x	x	x	x	x	x	x	x	x	x	x	x	x	x	2	x	-						
412 四万十町	-	-	-	-	-	x	x	x	x	x	x	x	x	x	x	x	x	x	x	x	x	x	x	x	x	x	x	32	2,785	-						
01 窪川町	-	-	-	-	-	x	x	x	x	x	x	x	x	x	x	x	x	x	x	x	x	x	x	x	x	x	x	-	-	-						
02 松葉川村	-	-	-	-	-	x	x	x	x	x	x	x	x	x	x	x	x	x	x	x	x	x	x	x	x	x	x	-	-	-						
03 仁井田村	-	-	-	-	-	x	x	x	x	x	x	x	x	x	x	x	x	x	x	x	x	x	x	x	x	x	x	1	x	-						
04 東又村	-	-	-	-	-	x	x	x	x	x	x	x	x	x	x	x	x	x	x	x	x	x	x	x	x	x	x	-	-	-						
05 興津村	-	-	-	-	-	x	x	x	x	x	x	x	x	x	x	x	x	x	x	x	x	x	x	x	x	x	x	-	-	-						
06 大正町	-	-	-	-	-	x	x	x	x	x	x	x	x	x	x	x	x	x	x	x	x	x	x	x	x	x	x	8	x	-						
07 昭和村	-	-	-	-	-	x	x	x	x	x	x	x	x	x	x	x	x	x	x	x	x	x	x	x	x	x	x	9	1,555	-						
08 十川村	-	-	-	-	-	x	x	x	x	x	x	x	x	x	x	x	x	x	x	x	x	x	x	x	x	x	x	14	287	-						
424 大月町	-	-	-	-	-	x	x	x	x	x	x	x	x	x	x	x	x	x	x	x	x	x	x	x	x	x	x	3	58	-						
01 大内町	-	-	-	-	-	x	x	x	x	x	x	x	x	x	x	x	x	x	x	x	x	x	x	x	x	x	x	2	x	-						
02 月灘村	-	-	-	-	-	x	x	x	x	x	x	x	x	x	x	x	x	x	x	x	x	x	x	x	x	x	x	1	x	-						
427 三原村	-	-	-	-	-	x	x	x	x	x	x	x	x	x	x	x	x	x	x	x	x	x	x	x	x	x	x	-	-	-						
428 黒潮町	-	-	-	-	-	x	x	x	x	x	x	x	x	x	x	x	x	x	x	x	x	x	x	x	x	x	x	-	-	-						
01 佐賀町	-	-	-	-	-	x	x	x	x	x	x	x	x	x	x	x	x	x	x	x	x	x	x	x	x	x	x	1	x	-						
02 白田川村2-2	-	-	-	-	-	x	x	x	x	x	x	x	x	x	x	x	x	x	x	x	x	x	x	x	x	x	x	-	-	-						
03 大方町2-1	x	x	x	x	x	x	x	x	x	x	x	x	x	x	x	x	x	x	x	x	x	x	x	x	x	x	x	x	x	x	x					
04 白田川村2-1	x	x	x	x	x	x	x	x	x	x	x	x	x	x	x	x	x	x	x	x	x	x	x	x	x	x	x	x	x	x	x	x				

3. 農作物

(6) 販売目的の果樹類の栽培経営体数と栽培面積

地域等	うめ				すもも				キウイフルーツ				パイナップル				その他の果樹			
	露地		施設		露地		施設		露地		施設		露地		施設		露地		施設	
	栽培 実経営 体数	面積	栽培 実経営 体数	面積	栽培 実経営 体数	面積	栽培 実経営 体数	面積	栽培 実経営 体数	面積	栽培 実経営 体数	面積	栽培 実経営 体数	面積	栽培 実経営 体数	面積	栽培 実経営 体数	面積	栽培 実経営 体数	面積
39 高知県	87	1,187	7	47	608	-	27	236	12	8	-	46	405	14,038	632					
201 高知市	x	774	x	23	385	-	7	11	x	1	-	x	44	2,077	29					
01 (旭)	x	x	x	2	x	-	-	-	-	-	-	-	4	x	x					
02 (中央)	x	x	x	1	x	-	-	-	-	-	-	-	2	x	-					
03 (潮江)	x	-	x	-	-	-	-	-	-	-	-	-	-	-	-					
04 (朝倉)	x	57	x	5	31	-	3	8	-	-	-	-	6	225	-					
05 (鴨田)	x	-	x	-	-	-	-	-	-	-	-	-	1	-	x					
06 (初月)	x	-	x	-	-	-	-	-	-	-	-	-	2	x	-					
07 (秦)	x	-	x	1	x	-	-	-	-	-	-	-	1	x	-					
08 (一宮)	x	-	x	-	-	-	-	-	-	-	-	-	4	280	-					
09 (布師田)	x	-	x	-	-	-	-	-	-	-	-	-	1	x	-					
10 (高須)	x	-	x	1	x	-	-	-	-	-	-	-	1	x	-					
11 (五台山)	x	-	x	3	60	-	-	-	-	-	-	-	-	-	-					
12 (三里)	x	-	x	4	132	-	1	-	x	1	-	x	3	x	x					
13 (長浜)	x	x	x	2	x	-	-	-	-	-	-	-	2	x	-					
14 大津村	x	-	x	1	x	-	-	-	-	-	-	-	1	-	x					
15 介良村2-1	x	-	x	-	-	-	-	-	-	-	-	-	-	-	-					
16 鏡村	x	332	x	2	x	-	3	3	-	-	-	-	4	37	-					
17 土佐山村	x	343	x	-	-	-	-	-	-	-	-	-	6	180	-					
18 森山村	x	-	x	-	-	-	-	-	-	-	-	-	1	-	x					
19 弘岡上村	x	x	x	-	-	-	-	-	-	-	-	-	-	-	-					
20 弘岡中村	x	-	x	-	-	-	-	-	-	-	-	-	1	x	-					
21 弘岡下村	x	-	x	-	-	-	-	-	-	-	-	-	-	-	-					
22 西分村	x	-	x	-	-	-	-	-	-	-	-	-	-	-	-					
23 仁西村	x	-	x	-	-	-	-	-	-	-	-	-	-	-	-					
24 諸木村	x	-	x	1	x	-	-	-	-	-	-	-	2	x	x					
25 芳原村	x	-	x	-	-	-	-	-	-	-	-	-	1	x	-					
26 秋山村	x	-	x	-	-	-	-	-	-	-	-	-	1	x	-					
202 室戸市	x	x	x	-	-	-	-	-	-	-	-	-	16	543	-					
01 室戸町	x	x	x	-	-	-	-	-	-	-	-	-	1	x	-					
02 室戸岬町	x	x	x	x	x	x	x	x	x	x	x	x	x	x	x					
03 佐喜浜町	x	x	x	x	x	x	x	x	x	x	x	x	x	x	x					
04 吉良川町	x	-	x	-	-	-	-	-	-	-	-	-	10	288	-					
05 羽根村	x	-	x	-	-	-	-	-	-	-	-	-	2	x	-					
203 安芸市	x	x	x	-	-	-	-	-	-	-	-	-	23	786	123					
01 安芸町	x	x	x	-	-	-	-	-	-	-	-	-	1	x	-					
02 土居村	x	-	x	-	-	-	-	-	-	-	-	-	5	143	x					
03 井ノ口村	x	-	x	-	-	-	-	-	-	-	-	-	12	355	x					

hCTV_05_99_156

3. 農作物

(6) 販売目的の果樹類の栽培経営体数と栽培面積

地域等	うめ						すもも						キウイフルーツ						パイナップル						その他の果樹					
	栽培実経営体数		露地栽培面積		施設栽培面積		栽培実経営体数		露地栽培面積		施設栽培面積		栽培実経営体数		露地栽培面積		施設栽培面積		栽培実経営体数		露地栽培面積		施設栽培面積		栽培実経営体数		露地栽培面積		施設栽培面積	
	経営体	a	経営体	a	経営体	a	経営体	a	経営体	a	経営体	a	経営体	a	経営体	a	経営体	a	経営体	a	経営体	a	経営体	a	経営体	a	経営体	a	経営体	a
04 畑山村	x	-	x	-	-	-	-	-	-	-	-	-	-	-	-	-	-	-	-	-	-	-	-	-	-	-	-	-	-	
05 川北村	x	-	x	-	-	-	-	-	-	-	-	-	-	-	-	-	-	-	-	-	-	-	-	-	-	-	-	-	-	
06 伊尾木村	x	-	x	-	-	-	-	-	-	-	-	-	-	-	-	-	-	-	-	-	-	-	-	-	-	-	-	-	-	
07 東川村	x	-	x	-	-	-	-	-	-	-	-	-	-	-	-	-	-	-	-	-	-	-	-	-	-	-	-	-	-	
08 赤野村	x	-	x	-	-	-	-	-	-	-	-	-	-	-	-	-	-	-	-	-	-	-	-	-	-	-	-	-	-	
09 西川村	x	-	x	-	-	-	-	-	-	-	-	-	-	-	-	-	-	-	-	-	-	-	-	-	-	-	-	-	-	
204 南国市	x	66	x	8	x	77	-	-	-	-	-	-	-	-	-	-	-	-	-	-	-	-	-	-	-	-	-	-	-	
01 後免町	x	x	x	x	x	x	x	x	x	x	x	x	x	x	x	x	x	x	x	x	x	x	x	x	x	x	x	x	x	
02 上倉村	x	x	x	x	-	-	-	-	-	-	-	-	-	-	-	-	-	-	-	-	-	-	-	-	-	-	-	-	-	
03 瓶岩村	x	-	x	-	-	-	-	-	-	-	-	-	-	-	-	-	-	-	-	-	-	-	-	-	-	-	-	-	-	
04 久礼田村	x	x	x	1	x	x	-	-	-	-	-	-	-	-	-	-	-	-	-	-	-	-	-	-	-	-	-	-	-	
05 国府村	x	-	x	-	-	-	-	-	-	-	-	-	-	-	-	-	-	-	-	-	-	-	-	-	-	-	-	-	-	
06 長岡村	x	-	x	-	-	-	-	-	-	-	-	-	-	-	-	-	-	-	-	-	-	-	-	-	-	-	-	-	-	
07 大篠村	x	x	x	1	x	x	-	-	-	-	-	-	-	-	-	-	-	-	-	-	-	-	-	-	-	-	-	-	-	
08 三和村	x	-	x	-	-	-	-	-	-	-	-	-	-	-	-	-	-	-	-	-	-	-	-	-	-	-	-	-	-	
09 稲生村	x	x	x	1	x	x	-	-	-	-	-	-	-	-	-	-	-	-	-	-	-	-	-	-	-	-	-	-	-	
10 十市村	x	-	x	4	-	51	-	-	-	-	-	-	-	-	-	-	-	-	-	-	-	-	-	-	-	-	-	-	-	
11 日章村	x	x	x	-	-	-	-	-	-	-	-	-	-	-	-	-	-	-	-	-	-	-	-	-	-	-	-	-	-	
12 前浜村	x	-	x	-	-	-	-	-	-	-	-	-	-	-	-	-	-	-	-	-	-	-	-	-	-	-	-	-	-	
13 岡豊村	x	x	x	-	-	-	-	-	-	-	-	-	-	-	-	-	-	-	-	-	-	-	-	-	-	-	-	-	-	
14 野田村	x	-	x	-	-	-	-	-	-	-	-	-	-	-	-	-	-	-	-	-	-	-	-	-	-	-	-	-	-	
15 岩村2-1	x	-	x	-	-	-	-	-	-	-	-	-	-	-	-	-	-	-	-	-	-	-	-	-	-	-	-	-	-	
16 介良村2-2	x	x	x	x	x	x	x	x	x	x	x	x	x	x	x	x	x	x	x	x	x	x	x	x	x	x	x	x	x	
205 土佐市	x	-	x	2	x	x	-	-	-	-	-	-	-	-	-	-	-	-	-	-	-	-	-	-	-	-	-	-	-	
01 高岡町	x	-	x	2	x	x	-	-	-	-	-	-	-	-	-	-	-	-	-	-	-	-	-	-	-	-	-	-	-	
02 戸波村	x	-	x	-	-	-	-	-	-	-	-	-	-	-	-	-	-	-	-	-	-	-	-	-	-	-	-	-	-	
03 北原村	x	-	x	-	-	-	-	-	-	-	-	-	-	-	-	-	-	-	-	-	-	-	-	-	-	-	-	-	-	
04 波介村	x	-	x	-	-	-	-	-	-	-	-	-	-	-	-	-	-	-	-	-	-	-	-	-	-	-	-	-	-	
05 蓮池村	x	-	x	-	-	-	-	-	-	-	-	-	-	-	-	-	-	-	-	-	-	-	-	-	-	-	-	-	-	
06 高石村	x	-	x	-	-	-	-	-	-	-	-	-	-	-	-	-	-	-	-	-	-	-	-	-	-	-	-	-	-	
07 宇佐町	x	-	x	-	-	-	-	-	-	-	-	-	-	-	-	-	-	-	-	-	-	-	-	-	-	-	-	-	-	
08 新居村	x	-	x	-	-	-	-	-	-	-	-	-	-	-	-	-	-	-	-	-	-	-	-	-	-	-	-	-	-	
206 須崎市	x	x	x	1	x	x	-	-	-	-	-	-	-	-	-	-	-	-	-	-	-	-	-	-	-	-	-	-	-	
01 須崎町	x	x	x	1	x	x	-	-	-	-	-	-	-	-	-	-	-	-	-	-	-	-	-	-	-	-	-	-	-	
02 浦ノ内村	x	-	x	-	-	-	-	-	-	-	-	-	-	-	-	-	-	-	-	-	-	-	-	-	-	-	-	-	-	
03 多ノ郷村	x	-	x	-	-	-	-	-	-	-	-	-	-	-	-	-	-	-	-	-	-	-	-	-	-	-	-	-	-	
04 吾桑村	x	x	x	-	-	-	-	-	-	-	-	-	-	-	-	-	-	-	-	-	-	-	-	-	-	-	-	-	-	
05 上分村	x	-	x	-	-	-	-	-	-	-	-	-	-	-	-	-	-	-	-	-	-	-	-	-	-	-	-	-	-	

3. 農作物

(6) 販売目的の果樹類の栽培経営体数と栽培面積

地域等	うめ			すもも			キウイフルーツ			パイナップル			その他の果樹		
	栽培 実経営 体数	露地 栽培 面積	施設 栽培 面積	栽培 実経営 体数	露地 栽培 面積	施設 栽培 面積	栽培 実経営 体数	露地 栽培 面積	施設 栽培 面積	栽培 実経営 体数	露地 栽培 面積	施設 栽培 面積	栽培 実経営 体数	露地 栽培 面積	施設 栽培 面積
208 宿毛市	x	-	-	-	-	-	-	-	-	-	-	-	2	x	-
01 宿毛町	x	-	-	-	-	-	-	-	-	-	-	-	2	x	-
02 小筑紫村	x	-	-	-	-	-	-	-	-	-	-	-	-	-	-
03 橋上村	x	-	-	-	-	-	-	-	-	-	-	-	-	-	-
04 山奈村	x	-	-	-	-	-	-	-	-	-	-	-	-	-	-
05 平田村	x	-	-	-	-	-	-	-	-	-	-	-	-	-	-
06 沖ノ島村	x	-	-	-	-	-	-	-	-	-	-	-	-	-	-
209 土佐清水市	x	-	-	-	-	-	1	x	-	-	x	-	7	248	x
01 清水町	x	-	-	-	-	-	-	-	-	-	-	-	2	x	x
02 三崎町	x	-	-	-	-	-	-	-	-	-	-	-	-	-	-
03 伊豆田村	x	-	-	-	-	-	1	x	-	-	-	-	1	x	-
04 下川口村	x	-	-	-	-	-	-	-	-	-	-	-	4	220	-
210 四万十市	x	35	x	5	58	-	1	x	-	-	-	-	23	447	22
01 中村町	x	x	x	x	x	x	x	x	x	x	x	x	x	x	x
02 下田町	x	x	x	2	x	-	-	-	-	-	-	-	1	x	-
03 東山村	x	-	-	-	-	-	-	-	-	-	-	-	-	-	-
04 蔵岡村	x	-	-	-	-	-	-	-	-	-	-	-	1	x	-
05 富山村	x	-	-	1	x	-	-	-	-	-	-	-	2	x	x
06 大川筋村	x	x	x	-	-	-	-	-	-	-	-	-	3	28	-
07 後川村	x	-	-	-	-	-	-	-	-	-	-	-	1	x	-
08 八束村	x	-	-	-	-	-	-	-	-	-	-	-	1	-	x
09 中筋村	x	-	-	-	-	-	-	-	-	-	-	-	1	x	-
10 東中筋村	x	-	-	-	-	-	-	-	-	-	-	-	-	-	-
11 具同村	x	-	-	-	-	-	-	-	-	-	-	-	-	-	-
12 大方町2-2	x	x	x	x	x	x	x	x	x	x	x	x	x	x	x
13 江川崎村	x	x	x	-	-	-	-	-	-	-	-	-	9	251	x
14 津大村	x	x	x	2	x	-	1	x	-	-	-	-	3	25	-
211 香南市	x	53	x	1	x	-	1	x	-	-	-	-	11	25	122
01 赤岡町	x	-	-	-	-	-	-	-	-	-	-	-	-	-	-
02 岸本町	x	-	-	-	-	-	-	-	-	-	-	-	-	-	-
03 徳王子村	x	-	-	-	-	-	-	-	-	-	-	-	2	x	x
04 山南村	x	-	-	-	-	-	-	-	-	-	-	-	2	-	x
05 山北村	x	x	x	-	-	-	-	-	-	-	-	-	3	230	-
06 東川村3-1	x	x	x	-	-	-	-	-	-	-	-	-	2	x	-
07 西川村2-1	x	x	x	-	-	-	-	-	-	-	-	-	5	160	-
08 野市町	x	x	x	1	x	-	1	x	-	-	-	-	4	26	x
09 香宗村	x	-	-	-	-	-	-	-	-	-	-	-	3	x	x
10 富家村	x	-	-	-	-	-	-	-	-	-	-	-	1	-	x

hCTV_05_99_156

3. 農作物

(6) 販売目的の果樹類の栽培経営体数と栽培面積

地域等	うめ				すもも				キウイフルーツ				パイナップル				その他の果樹			
	露地		施設		露地		施設		露地		施設		露地		施設		露地		施設	
	栽培 実経営 体数	栽培 面積	栽培 面積	栽培 面積	栽培 実経営 体数	栽培 面積	栽培 面積	栽培 面積	栽培 実経営 体数	栽培 面積	栽培 面積	栽培 実経営 体数	栽培 面積	栽培 面積	栽培 実経営 体数	栽培 面積	栽培 面積	栽培 実経営 体数	栽培 面積	栽培 面積
経営体	a	a	a	経営体	a	a	a	経営体	a	a	経営体	a	a	経営体	a	a	経営体	a	a	a
11 佐古村 2-1	x	-	x	-	-	-	-	-	-	-	-	-	-	-	1	-	-	1	x	-
12 夜須町	x	-	x	-	-	-	-	-	3	-	-	-	-	-	1	11	-	1	x	-
13 東川村 3-2	x	-	x	-	-	-	-	-	-	-	-	-	-	-	-	-	-	-	-	-
14 吉川村	x	-	x	-	-	-	-	-	-	-	-	-	-	-	1	-	-	1	-	x
212 香美市	x	79	x	-	-	-	-	-	1	-	-	-	-	-	36	x	-	36	2,073	x
01 山田町	x	-	x	-	-	-	-	-	-	-	-	-	-	-	2	-	-	2	x	-
02 大楠植村	x	x	x	-	-	-	-	-	-	-	-	-	-	-	-	-	-	-	-	-
03 明治村	x	-	x	-	-	-	-	-	-	-	-	-	-	-	2	-	-	2	x	x
04 片地村	x	x	x	-	-	-	-	-	1	-	-	-	-	-	1	x	-	1	x	-
05 佐岡村	x	-	x	-	-	-	-	-	-	-	-	-	-	-	2	-	-	2	x	-
06 新改村	x	x	x	-	-	-	-	-	-	-	-	-	-	-	-	-	-	-	-	-
07 佐古村 2-2	x	-	x	-	-	-	-	-	-	-	-	-	-	-	-	-	-	-	-	-
08 天坪村 2-2	x	-	x	-	-	-	-	-	-	-	-	-	-	-	1	-	-	1	x	-
09 岩村 2-2	x	-	x	-	-	-	-	-	-	-	-	-	-	-	1	-	-	1	x	-
10 曉震村 2-2	x	-	x	-	-	-	-	-	-	-	-	-	-	-	-	-	-	-	-	-
11 美良布町	x	x	x	-	-	-	-	-	-	-	-	-	-	-	3	-	-	3	127	x
12 曉震村 2-1	x	-	x	-	-	-	-	-	-	-	-	-	-	-	2	-	-	2	x	-
13 西川村 2-2	x	-	x	-	-	-	-	-	-	-	-	-	-	-	1	-	-	1	x	-
14 在所村	x	-	x	-	-	-	-	-	-	-	-	-	-	-	2	-	-	2	x	-
15 槇山村	x	-	x	-	-	-	-	-	-	-	-	-	-	-	10	-	-	10	887	-
16 上韮生村	x	-	x	-	-	-	-	-	-	-	-	-	-	-	9	-	-	9	631	-
301 東洋町	x	-	x	-	-	-	-	-	-	-	-	-	-	-	7	-	-	7	562	-
01 野根町	x	-	x	-	-	-	-	-	-	-	-	-	-	-	2	-	-	2	x	-
02 甲浦町	x	-	x	-	-	-	-	-	-	-	-	-	-	-	5	-	-	5	x	-
302 奈半利町	x	x	x	-	-	-	-	-	-	-	-	-	-	-	3	-	-	3	91	-
303 田野町	x	-	x	-	-	-	-	-	-	-	-	-	-	-	1	-	-	1	-	x
304 安田町	x	-	x	-	-	-	-	-	-	-	-	-	-	-	20	-	-	20	677	-
305 北川村	x	x	x	-	-	-	-	-	-	-	-	-	-	-	6	-	-	6	193	-
306 馬路村	x	-	x	-	-	-	-	-	-	-	-	-	-	-	-	-	-	-	-	-
307 芸西村	x	-	x	-	-	-	-	-	-	-	-	-	-	-	1	-	-	1	x	-
01 和食村	x	-	x	-	-	-	-	-	-	-	-	-	-	-	1	-	-	1	x	-
02 馬ノ上村	x	-	x	-	-	-	-	-	-	-	-	-	-	-	1	-	-	1	x	-
03 西分村	x	-	x	-	-	-	-	-	-	-	-	-	-	-	-	-	-	-	-	-
04 東川村 3-3	x	-	x	-	-	-	-	-	-	-	-	-	-	-	-	-	-	-	-	-
341 本山町	x	x	x	-	-	-	-	-	-	-	-	-	-	-	5	-	-	5	66	-
01 本山町	x	x	x	-	-	-	-	-	-	-	-	-	-	-	4	-	-	4	x	-
02 吉野村 2-1	x	-	x	-	-	-	-	-	-	-	-	-	-	-	1	-	-	1	x	-

3. 農作物

(6) 販売目的の果樹類の栽培経営体数と栽培面積

地域等	うめ						すもも						キウイフルーツ						パイナップル						その他の果樹					
	栽培実経営体数		露地栽培面積		施設栽培面積		栽培実経営体数		露地栽培面積		施設栽培面積		栽培実経営体数		露地栽培面積		施設栽培面積		栽培実経営体数		露地栽培面積		施設栽培面積							
	a	x	a	x	a	x	a	x	a	x	a	x	a	x	a	x	a	x	a	x	a	x	a	x						
	経営体	経営体	経営体	経営体	経営体	経営体	経営体	経営体	経営体	経営体	経営体	経営体	経営体	経営体	経営体	経営体	経営体	経営体	経営体	経営体	経営体	経営体	経営体	経営体	経営体					
344 大豊町	x	x	-	-	-	-	-	-	-	-	-	-	-	-	-	-	-	-	-	-	-	-	-	-	-					
01 東豊永村	x	-	x	x	-	-	-	-	-	-	-	-	-	-	-	-	-	-	-	-	-	-	-	-	-	-				
02 西豊永村	x	-	x	x	-	-	-	-	-	-	-	-	-	-	-	-	-	-	-	-	-	-	-	-	-	-				
03 大杉村	x	x	-	-	-	-	-	-	-	-	-	-	-	-	-	-	-	-	-	-	-	-	-	-	-	-				
04 天坪村 2-1	x	-	x	x	-	-	-	-	-	-	-	-	-	-	-	-	-	-	-	-	-	-	-	-	-	-				
363 土佐町	x	x	-	-	-	-	-	-	-	-	-	-	-	-	-	-	-	-	-	-	-	-	-	-	-	-				
01 森村	x	-	x	x	-	-	-	-	-	-	-	-	-	-	-	-	-	-	-	-	-	-	-	-	-	-				
02 地藏寺村	x	x	-	-	-	-	-	-	-	-	-	-	-	-	-	-	-	-	-	-	-	-	-	-	-	-				
03 田井村	x	x	x	x	x	x	x	x	x	x	x	x	x	x	x	x	x	x	x	x	x	x	x	x	x	x				
04 吉野村 2-2	x	x	x	x	x	x	x	x	x	x	x	x	x	x	x	x	x	x	x	x	x	x	x	x	x	x				
364 大川村	x	-	x	x	-	-	-	-	-	-	-	-	-	-	-	-	-	-	-	-	-	-	-	-	-	-				
386 いの町	x	45	x	x	3	40	-	-	-	-	-	-	-	-	-	-	-	-	-	-	-	-	-	-	-	-				
01 伊野町	x	-	x	x	-	-	-	-	-	-	-	-	-	-	-	-	-	-	-	-	-	-	-	-	-	-				
02 八田村	x	-	x	x	-	-	-	-	-	-	-	-	-	-	-	-	-	-	-	-	-	-	-	-	-	-				
03 宇治村	x	25	x	x	3	40	-	-	-	-	-	-	-	-	-	-	-	-	-	-	-	-	-	-	-	-				
04 川内村	x	-	x	x	-	-	-	-	-	-	-	-	-	-	-	-	-	-	-	-	-	-	-	-	-	-				
05 神谷村	x	x	-	-	-	-	-	-	-	-	-	-	-	-	-	-	-	-	-	-	-	-	-	-	-	-				
06 三瀬村	x	x	x	x	x	x	x	x	x	x	x	x	x	x	x	x	x	x	x	x	x	x	x	x	x	x				
07 小川村	x	x	-	-	-	-	-	-	-	-	-	-	-	-	-	-	-	-	-	-	-	-	-	-	-	-				
08 清水村	x	-	x	x	-	-	-	-	-	-	-	-	-	-	-	-	-	-	-	-	-	-	-	-	-	-				
09 上八川村	x	x	-	-	-	-	-	-	-	-	-	-	-	-	-	-	-	-	-	-	-	-	-	-	-	-				
10 下八川村	x	x	-	-	-	-	-	-	-	-	-	-	-	-	-	-	-	-	-	-	-	-	-	-	-	-				
11 本川村	x	x	x	x	x	x	x	x	x	x	x	x	x	x	x	x	x	x	x	x	x	x	x	x	x	x				
387 仁淀川町	x	-	x	x	-	-	-	-	-	-	-	-	-	-	-	-	-	-	-	-	-	-	-	-	-	-				
01 池川町	x	-	x	x	-	-	-	-	-	-	-	-	-	-	-	-	-	-	-	-	-	-	-	-	-	-				
02 大崎村	x	-	x	x	-	-	-	-	-	-	-	-	-	-	-	-	-	-	-	-	-	-	-	-	-	-				
03 名野川村	x	-	x	x	-	-	-	-	-	-	-	-	-	-	-	-	-	-	-	-	-	-	-	-	-	-				
04 別府村 2-2	x	-	x	x	-	-	-	-	-	-	-	-	-	-	-	-	-	-	-	-	-	-	-	-	-	-				
05 別府村 2-1	x	-	x	x	-	-	-	-	-	-	-	-	-	-	-	-	-	-	-	-	-	-	-	-	-	-				
06 長者村 2-1	x	-	x	x	-	-	-	-	-	-	-	-	-	-	-	-	-	-	-	-	-	-	-	-	-	-				
401 中土佐町	x	-	x	x	-	-	-	-	-	-	-	-	-	-	-	-	-	-	-	-	-	-	-	-	-	-				
01 久礼町	x	-	x	x	-	-	-	-	-	-	-	-	-	-	-	-	-	-	-	-	-	-	-	-	-	-				
02 上ノ加江町	x	-	x	x	-	-	-	-	-	-	-	-	-	-	-	-	-	-	-	-	-	-	-	-	-	-				
03 大野見村	x	-	x	x	-	-	-	-	-	-	-	-	-	-	-	-	-	-	-	-	-	-	-	-	-	-				
402 佐川町	x	x	x	x	-	-	-	-	-	-	-	-	-	-	-	-	-	-	-	-	-	-	-	-	-	-				
01 佐川町	x	x	x	x	-	-	-	-	-	-	-	-	-	-	-	-	-	-	-	-	-	-	-	-	-	-				
02 尾川村 2-1	x	-	x	x	-	-	-	-	-	-	-	-	-	-	-	-	-	-	-	-	-	-	-	-	-	-				
03 斗賀野村	x	-	x	x	-	-	-	-	-	-	-	-	-	-	-	-	-	-	-	-	-	-	-	-	-	-				

hCTV_05_99_156

3. 農作物

(6) 販売目的の果樹類の栽培経営体数と栽培面積

地域等	うめ				すもも				キウイフルーツ				パイナップル				その他の果樹			
	露地		施設		露地		施設		露地		施設		露地		施設		露地		施設	
	栽培 実経営 体数	栽培 面積	栽培 面積	栽培 面積	栽培 実経営 体数	栽培 面積	栽培 面積	栽培 面積	栽培 実経営 体数	栽培 面積	栽培 面積	栽培 面積	栽培 面積	栽培 実経営 体数	栽培 面積	栽培 面積	栽培 面積	栽培 面積	栽培 実経営 体数	栽培 面積
経営体 a	a	a	a	経営体 a	a	a	a	経営体 a	a	a	a	経営体 a	a	a	a	a	a	経営体 a	a	a
04 黒岩村 2-1	x	-	x	-	-	-	-	-	-	-	-	-	-	1	-	-	-	1	x	-
05 加茂村 2-1	x	x	x	-	-	-	-	1	x	-	-	-	-	1	-	-	-	1	x	-
403 越知町	x	x	x	1	x	-	-	-	-	-	-	-	-	13	556	-	-	13	556	-
01 越知町	x	x	x	-	-	-	-	-	-	-	-	-	-	3	100	-	-	3	100	-
02 大桐村	x	-	x	-	-	-	-	-	-	-	-	-	-	-	-	-	-	-	-	-
03 横畠村	x	-	x	-	-	-	-	-	-	-	-	-	-	1	x	-	-	1	x	-
04 尾川村 2-2	x	-	x	-	-	-	-	-	-	-	-	-	-	-	-	-	-	-	-	-
05 明治村	x	x	x	1	x	-	-	-	-	-	-	-	-	8	401	-	-	8	401	-
06 長者村 2-2	x	-	x	-	-	-	-	-	-	-	-	-	-	-	-	-	-	-	-	-
07 黒岩村 2-2	x	-	x	-	-	-	-	-	-	-	-	-	-	1	x	-	-	1	x	-
405 檜原町	x	-	x	-	-	-	-	3	7	-	-	-	-	7	108	-	-	7	108	-
410 日高村	x	x	x	2	x	-	-	1	x	-	-	-	-	2	x	-	-	2	x	-
01 日下村	x	-	x	2	x	-	-	-	-	-	-	-	-	2	x	-	-	2	x	-
02 能津村	x	x	x	-	-	-	-	1	x	-	-	-	-	-	-	-	-	-	-	-
03 加茂村 2-2	x	-	x	-	-	-	-	-	-	-	-	-	-	-	-	-	-	-	-	-
411 津野町	x	x	x	-	-	-	-	3	x	x	x	-	-	9	140	-	-	9	140	-
01 東津野村	x	x	x	-	-	-	-	3	x	x	x	-	-	7	100	-	-	7	100	-
02 上半山村	x	-	x	-	-	-	-	-	-	-	-	-	-	1	x	-	-	1	x	-
03 下半山村	x	-	x	-	-	-	-	-	-	-	-	-	-	1	x	-	-	1	x	-
412 四万十町	x	x	x	-	-	-	-	2	x	-	-	-	-	32	924	-	-	32	924	59
01 窪川町	x	-	x	-	-	-	-	2	x	-	-	-	-	6	122	-	-	6	122	x
02 松葉川村	x	x	x	-	-	-	-	-	-	-	-	-	-	2	x	-	-	2	x	-
03 仁井田村	x	-	x	-	-	-	-	-	-	-	-	-	-	2	x	-	-	2	x	-
04 東又村	x	-	x	-	-	-	-	-	-	-	-	-	-	1	x	-	-	1	x	-
05 興津村	x	-	x	-	-	-	-	-	-	-	-	-	-	-	-	-	-	-	-	-
06 大正町	x	x	x	-	-	-	-	-	-	-	-	-	-	-	-	-	-	-	-	-
07 昭和村	x	-	x	-	-	-	-	-	-	-	-	-	-	16	496	-	-	16	496	-
08 十川村	x	-	x	-	-	-	-	-	-	-	-	-	-	5	151	-	-	5	151	x
424 大月町	x	-	x	1	x	-	-	-	-	-	-	-	-	1	x	-	-	1	x	-
01 大内町	x	-	x	1	x	-	-	-	-	-	-	-	-	1	x	-	-	1	x	-
02 月灘村	x	-	x	-	-	-	-	-	-	-	-	-	-	-	-	-	-	-	-	-
427 三原村	x	-	x	-	-	-	-	-	-	-	-	-	-	1	x	-	-	1	x	-
428 黒潮町	x	-	x	-	-	-	-	-	-	-	-	-	-	2	-	-	-	2	-	-
01 佐賀町	x	-	x	-	-	-	-	-	-	-	-	-	-	-	-	-	-	-	-	-
02 白田川村 2-2	x	x	x	x	x	x	x	x	x	x	x	x	x	x	x	x	x	x	x	x
03 大方町 2-1	x	-	x	-	-	-	-	-	-	-	-	-	-	1	-	-	-	1	-	-
04 白田川村 2-1	x	x	x	x	x	x	x	x	x	x	x	x	x	x	x	x	x	x	x	x

3. 農作物

(7) 販売目的の花き類・花木の作付(栽培)経営体数と作付(栽培)面積

地域等	花き類						花木						販売目的の花き類の品目別作付(栽培)経営体数	
	露地		施設		栽培実経営体数	栽培面積	露地		施設		切り花類	球根類	鉢ものの類	花壇用苗ものの類
	作付(栽培)経営体数	作付(栽培)面積	作付(栽培)経営体数	作付(栽培)面積			栽培	栽培面積	栽培	栽培面積				
	経営体	a	経営体	a	経営体	a	経営体	a	経営体	経営体	経営体	経営体	経営体	経営体
39 高知県	526	7,590	363	12,087	111	104	2,986	9	171	459	56	32	31	
201 高知市	157	1,555	108	3,708	8	8	173	-	-	127	21	17	18	
01 (旭)	25	18	357	237	3	3	123	-	-	18	-	10	10	
02 (中央)	2	1	x	x	-	-	-	-	-	2	-	-	-	
03 (潮江)	2	2	x	-	-	-	-	-	-	2	-	-	-	
04 (朝倉)	7	5	31	2	1	1	x	-	-	7	-	-	-	
05 (鴨田)	3	1	x	19	-	-	-	-	-	2	-	1	1	
06 (初月)	6	1	x	101	-	-	-	-	-	1	2	2	1	
07 (秦)	-	-	-	-	1	1	x	-	-	-	-	-	-	
08 (一宮)	3	3	260	-	1	1	x	-	-	3	-	-	-	
09 (布師田)	3	2	x	1	x	-	-	-	-	3	-	-	-	
10 (高須)	2	1	x	1	x	-	-	-	-	2	1	-	-	
11 (五台山)	6	2	x	149	1	1	x	-	-	5	2	1	-	
12 (三里)	33	1	x	33	1,722	-	-	-	-	32	2	-	-	
13 (長浜)	8	1	x	8	382	-	-	-	-	5	4	-	-	
14 大津村	3	1	x	2	x	-	-	-	-	3	-	-	-	
15 介良村2-1	1	1	x	-	-	-	-	-	-	1	1	-	-	
16 鏡村	17	16	537	1	x	-	-	-	-	16	-	1	1	
17 土佐山村	6	4	86	3	99	-	-	-	-	5	2	-	-	
18 森山村	-	-	-	-	-	-	-	-	-	-	-	-	-	
19 弘岡上村	2	-	-	2	x	-	-	-	-	1	-	-	1	
20 弘岡中村	2	1	x	1	x	-	-	-	-	1	-	1	1	
21 弘岡下村	2	1	x	1	x	1	x	-	-	1	-	-	1	
22 西分村	-	-	-	-	-	-	-	-	-	-	-	-	-	
23 仁西村	1	-	-	1	x	-	-	-	-	-	-	-	1	
24 諸木村	6	1	x	5	108	-	-	-	-	5	2	-	-	
25 芳原村	10	1	x	9	321	-	-	-	-	8	1	1	1	
26 秋山村	7	2	x	7	291	-	-	-	-	4	4	-	-	
202 室戸市	7	5	233	3	201	4	117	2	x	6	-	-	1	
01 室戸町	1	1	x	-	1	1	x	-	-	1	-	-	-	
02 室戸岬町	x	x	x	x	x	x	x	x	x	x	x	x	x	
03 佐喜浜町	x	x	x	x	x	x	x	x	x	x	x	x	x	
04 吉良川町	5	3	180	3	201	3	2	2	x	5	-	-	-	
05 羽根村	1	1	x	-	-	-	-	-	-	-	-	-	1	
203 安芸市	14	5	936	12	628	-	-	-	-	11	1	1	2	
01 安芸町	2	1	x	1	x	-	-	-	-	1	-	-	1	
02 土居村	1	-	-	1	x	-	-	-	-	1	-	-	-	
03 井ノ口村	5	1	x	5	362	-	-	-	-	4	1	-	1	

3. 農作物

(7) 販売目的の花き類・花木の作付(栽培)経営体数と作付(栽培)面積

hCTV_05_99_170
hCTV_05_99_171

地域等	花き類						花木						(8) 販売目的の花き類の品目別作付(栽培)経営体数		
	露地		施設		栽培実経営体数	栽培面積	露地		施設		切り花類	球根類	鉢ものの類	花壇用苗もの類	
	作付(栽培)経営体数	作付(栽培)面積	作付(栽培)経営体数	作付(栽培)面積			栽培経営体数	栽培面積	栽培経営体数	栽培面積					
	経営体	a	経営体	a	経営体	a	経営体	a	経営体	経営体	経営体	経営体	経営体	経営体	
04 畑山村	-	-	-	-	-	-	-	-	-	-	-	-	-	-	
05 川北村	3	1	x	2	x	-	-	-	-	2	-	-	1	-	
06 伊尾木村	-	-	-	-	-	-	-	-	-	-	-	-	-	-	
07 東川村	-	-	-	-	-	-	-	-	-	-	-	-	-	-	
08 赤野村	3	2	x	3	179	-	-	-	-	3	-	-	-	-	
09 西川村	-	-	-	-	-	-	-	-	-	-	-	-	-	-	
204 南国市	28	13	293	19	587	17	17	507	-	23	2	3	2	2	
01 後免町	x	x	x	x	x	x	x	x	x	x	x	x	x	x	
02 上倉村	2	2	x	-	-	5	5	131	-	2	-	-	-	-	
03 瓶岩村	1	1	x	-	-	4	4	66	-	-	-	1	-	-	
04 久礼田村	2	1	x	1	x	1	1	x	-	2	1	-	-	-	
05 国府村	-	-	-	-	-	1	1	x	-	-	-	-	-	-	
06 長岡村	6	3	91	4	136	2	2	x	-	5	-	-	-	1	
07 大篠村	1	-	-	1	x	-	-	-	-	1	-	-	-	-	
08 三和村	1	1	x	-	-	1	1	x	-	1	-	-	-	-	
09 稲生村	1	-	-	1	x	-	-	-	-	1	-	-	-	-	
10 十市村	3	1	x	3	308	-	-	-	-	2	-	-	2	-	
11 日章村	-	-	-	-	-	-	-	-	-	-	-	-	-	-	
12 前浜村	1	-	-	1	x	-	-	-	-	1	-	-	-	-	
13 岡豊村	5	2	x	4	52	3	3	139	-	4	-	-	1	-	
14 野田村	-	-	-	-	-	-	-	-	-	-	-	-	-	-	
15 岩村2-1	5	2	x	4	52	-	-	-	-	4	-	-	-	1	
16 介良村2-2	x	x	x	x	x	x	x	x	x	x	x	x	x	x	
205 土佐市	47	8	163	43	1,494	1	1	x	-	40	5	2	2	-	
01 高岡町	5	1	x	4	205	-	-	-	-	5	1	-	-	-	
02 戸波村	6	3	49	5	97	1	1	x	-	6	-	-	-	-	
03 北原村	15	3	93	14	335	-	-	-	-	14	-	-	-	1	
04 波介村	5	-	-	5	214	-	-	-	-	3	1	1	-	-	
05 蓮池村	-	-	-	-	-	-	-	-	-	-	-	-	-	-	
06 高石村	12	1	x	11	511	-	-	-	-	10	2	1	-	-	
07 宇佐町	1	-	-	1	x	-	-	-	-	-	-	-	-	1	
08 新居村	3	-	-	3	x	-	-	-	-	2	1	-	-	-	
206 須崎市	36	7	211	31	785	-	-	-	-	31	7	1	1	-	
01 須崎町	14	2	x	14	440	-	-	-	-	13	4	-	-	-	
02 浦ノ内村	8	-	-	8	x	-	-	-	-	6	2	1	-	-	
03 多ノ郷村	8	-	-	8	165	-	-	-	-	7	1	-	-	-	
04 吾桑村	2	1	x	1	x	-	-	-	-	1	-	-	-	1	
05 上分村	4	4	84	-	-	-	-	-	-	4	-	-	-	-	

3. 農作物

(7) 販売目的の花き類・花木の作付(栽培)経営体数と作付(栽培)面積

地域等	花き類						花木						(8) 販売目的の花き類の品目別作付(栽培)経営体数	
	露地		施設		栽培 実経営 体数	栽培 面積	露地		施設		切り花類 経営体	球根類 経営体	鉢ものの類 経営体	花壇用 苗ものの類 経営体
	作付 (栽培) 経営体 数	作付 (栽培) 面積	作付 (栽培) 経営体 数	作付 (栽培) 面積			作付 (栽培) 経営体 数	作付 (栽培) 面積	栽培 経営体 数	栽培 面積				
208 宿毛市	2	1	x	2	x	-	-	-	-	-	2	-	1	-
01 宿毛町	-	-	-	-	-	-	-	-	-	-	-	-	-	-
02 小筑紫村	-	-	-	-	-	-	-	-	-	-	-	-	-	-
03 橋上村	1	1	x	1	x	-	-	-	-	-	1	-	-	-
04 山奈村	-	-	-	-	-	-	-	-	-	-	-	-	-	-
05 平田村	1	-	-	1	x	-	-	-	-	-	1	-	1	-
06 沖ノ島村	-	-	-	-	-	-	-	-	-	-	-	-	-	-
209 土佐清水市	1	-	-	1	x	1	1	x	x	1	1	-	-	-
01 清水町	1	-	-	1	x	1	1	x	x	1	1	-	-	-
02 三崎町	-	-	-	-	-	-	-	-	-	-	-	-	-	-
03 伊豆田村	-	-	-	-	-	-	-	-	-	-	-	-	-	-
04 下川口村	-	-	-	-	-	-	-	-	-	-	-	-	-	-
210 四万十市	3	2	x	1	x	1	1	x	x	-	2	-	1	-
01 中村町	x	x	x	x	x	x	x	x	x	x	x	x	x	x
02 下田町	1	1	x	-	-	-	-	-	-	-	1	-	-	-
03 東山村	1	1	x	-	-	-	-	-	-	-	1	-	-	-
04 藏岡村	-	-	-	-	-	-	-	-	-	-	-	-	-	-
05 富山村	-	-	-	-	-	1	1	x	x	-	-	-	-	-
06 大川筋村	-	-	-	-	-	-	-	-	-	-	-	-	-	-
07 後川村	1	-	-	1	x	-	-	-	-	-	-	-	1	-
08 八束村	-	-	-	-	-	-	-	-	-	-	-	-	-	-
09 中筋村	-	-	-	-	-	-	-	-	-	-	-	-	-	-
10 東中筋村	-	-	-	-	-	-	-	-	-	-	-	-	-	-
11 具同村	-	-	-	-	-	-	-	-	-	-	-	-	-	-
12 大方町 2-2	x	x	x	x	x	x	x	x	x	x	x	x	x	x
13 江川崎村	-	-	-	-	-	-	-	-	-	-	-	-	-	-
14 津大村	-	-	-	-	-	-	-	-	-	-	-	-	-	-
211 香南市	58	24	525	43	1,411	10	10	311	-	-	54	6	1	1
01 赤岡町	-	-	-	-	-	-	-	-	-	-	-	-	-	-
02 岸本町	-	-	-	-	-	-	-	-	-	-	-	-	-	-
03 徳王子村	-	-	-	-	-	1	1	x	-	-	-	-	-	-
04 山南村	2	1	x	1	x	2	2	x	-	-	1	-	-	1
05 山北村	1	1	x	-	-	-	-	-	-	-	1	-	-	-
06 東川村 3-1	-	-	-	-	-	-	-	-	-	-	-	-	-	-
07 西川村 2-1	-	-	-	-	-	-	-	-	-	-	-	-	-	-
08 野市町	3	1	x	3	85	1	1	x	-	-	3	-	-	-
09 香宗村	11	1	x	10	446	-	-	-	-	-	11	-	-	-
10 富家村	9	1	x	9	231	1	1	x	-	-	8	1	-	-

3. 農作物

hCTV_05_99_170
hCTV_05_99_171

地域等	(7) 販売目的の花き類・花木の作付(栽培)経営体数と作付(栽培)面積										(8) 販売目的の花き類の品目別作付(栽培)経営体数				
	花き類					花木					切り花類	球根類	鉢ものの類	花壇用苗ものの類	
	露地		施設			露地		施設							
	作付(栽培)実経営体数	作付(栽培)経営体数	作付(栽培)面積	作付(栽培)経営体数	作付(栽培)面積	栽培実経営体数	栽培経営体数	栽培面積	栽培経営体数	栽培面積	経営体	経営体	経営体	経営体	経営体
11 佐古村2-1	10	2	x	10	353	-	-	-	-	-	9	-	-	1	-
12 夜須町	17	13	274	9	259	1	1	x	-	-	16	5	-	-	-
13 東川村3-2	2	2	x	-	-	4	4	146	-	-	2	-	-	-	-
14 吉川村	3	2	x	1	x	-	-	-	-	-	3	-	-	-	-
212 香美市	26	18	508	10	225	10	10	369	1	x	24	1	1	-	-
01 山田町	-	-	-	-	-	3	3	90	-	-	-	-	-	-	-
02 大楠植村	2	2	x	1	x	1	1	x	-	-	2	-	-	-	-
03 明治村	3	1	x	2	x	-	-	-	-	-	3	-	-	-	-
04 片地村	2	1	x	1	x	1	1	x	-	-	2	-	-	-	-
05 佐岡村	-	-	-	-	-	-	-	-	-	-	-	-	-	-	-
06 新改村	1	1	x	1	x	1	1	x	1	x	1	-	-	-	-
07 佐古村2-2	-	-	-	-	-	-	-	-	-	-	-	-	-	-	-
08 天坪村2-2	-	-	-	-	-	1	1	x	-	-	-	-	-	-	-
09 岩村2-2	2	1	x	1	x	-	-	-	-	-	2	-	-	-	-
10 晴震村2-2	-	-	-	-	-	-	-	-	-	-	-	-	-	-	-
11 美良布町	5	3	15	2	x	1	1	x	-	-	4	1	-	-	-
12 晴震村2-1	-	-	-	-	-	-	-	-	-	-	-	-	-	-	-
13 西川村2-2	-	-	-	-	-	-	-	-	-	-	-	-	-	-	-
14 在所村	3	1	x	2	x	1	1	x	-	-	3	-	-	-	-
15 槇山村	5	5	248	-	-	1	1	x	-	-	5	-	-	-	-
16 上韮生村	3	3	66	-	-	-	-	-	-	-	2	-	1	-	-
301 東洋町	-	-	-	-	-	-	-	-	-	-	-	-	-	-	-
01 野根町	-	-	-	-	-	-	-	-	-	-	-	-	-	-	-
02 甲浦町	-	-	-	-	-	-	-	-	-	-	-	-	-	-	-
302 奈半利町	-	-	-	-	-	-	-	-	-	-	-	-	-	-	-
303 田野町	-	-	-	-	-	-	-	-	-	-	-	-	-	-	-
304 安田町	8	8	161	2	x	-	-	-	-	-	8	-	-	-	-
305 北川村	2	1	x	1	x	-	-	-	-	-	2	-	-	-	-
306 馬路村	-	-	-	-	-	-	-	-	-	-	-	-	-	-	-
307 芸西村	38	16	272	28	843	5	4	80	1	x	38	-	-	-	-
01 和食村	16	9	116	9	x	-	-	-	-	-	16	-	-	-	-
02 馬ノ上村	3	3	49	1	x	2	2	x	-	-	3	-	-	-	-
03 西分村	19	4	107	18	447	3	2	x	1	x	19	-	-	-	-
04 東川村3-3	-	-	-	-	-	-	-	-	-	-	-	-	-	-	-
341 本山町	5	2	x	3	11	4	2	x	2	x	4	1	1	1	1
01 本山町	5	2	x	3	11	4	2	x	2	x	4	1	1	1	1
02 吉野村2-1	-	-	-	-	-	-	-	-	-	-	-	-	-	-	-

3. 農作物

(7) 販売目的の花き類・花木の作付(栽培)経営体数と作付(栽培)面積

地域等	花き類						花木						(8) 販売目的の花き類の品目別作付(栽培)経営体数		
	露地		施設		栽培 実経営 体数	栽培 面積	露地		施設		切り花類	球根類	鉢ものの類	花壇用 苗ものの類	
	作付 (栽培) 経営体 数	作付 (栽培) 面積	作付 (栽培) 経営体 数	作付 (栽培) 面積			栽培 経営体 数	栽培 面積	栽培 経営体 数	栽培 面積					
	経営体	a	経営体	a	経営体	経営体	経営体	経営体	経営体	経営体	経営体	経営体	経営体	経営体	
344 大豊町	5	4	42	2	x	1	1	x	-	-	5	-	-	-	
01 東豊永村	-	-	-	-	-	-	-	-	-	-	-	-	-	-	
02 西豊永村	-	-	-	-	-	-	-	-	-	-	-	-	-	-	
03 大杉村	5	4	42	2	x	1	1	x	-	-	5	-	-	-	
04 天坪村2-1	-	-	-	-	-	-	-	-	-	-	-	-	-	-	
363 土佐町	3	2	x	3	215	1	1	x	-	-	3	1	-	-	
01 森村	3	2	x	3	215	-	-	-	-	-	3	1	-	-	
02 地藏寺村	-	-	-	-	-	1	1	x	-	-	-	-	-	-	
03 田井村	x	x	x	x	x	x	x	x	x	x	x	x	x	x	
04 吉野村2-2	x	x	x	x	x	x	x	x	x	x	x	x	x	x	
364 大川村	1	-	-	1	x	-	-	-	-	-	1	1	-	-	
386 いの町	4	4	21	-	-	4	4	6	-	-	4	-	-	-	
01 伊野町	2	2	x	-	-	2	2	x	-	-	2	-	-	-	
02 八田村	-	-	-	-	-	-	-	-	-	-	-	-	-	-	
03 宇治村	1	1	x	-	-	-	-	-	-	-	1	-	-	-	
04 川内村	-	-	-	-	-	-	-	-	-	-	-	-	-	-	
05 神谷村	-	-	-	-	-	-	-	-	-	-	-	-	-	-	
06 三瀬村	x	x	x	x	x	x	x	x	x	x	x	x	x	x	
07 小川村	1	1	x	-	-	1	1	x	-	-	1	-	-	-	
08 清水村	-	-	-	-	-	-	-	-	-	-	-	-	-	-	
09 上八川村	-	-	-	-	-	1	1	x	-	-	-	-	-	-	
10 下八川村	-	-	-	-	-	-	-	-	-	-	-	-	-	-	
11 本川村	x	x	x	x	x	x	x	x	x	x	x	x	x	x	
387 仁淀川町	4	4	166	-	-	12	11	513	1	x	4	-	-	-	
01 池川町	2	2	x	-	-	-	-	-	-	-	2	-	-	-	
02 大崎村	-	-	-	-	-	-	-	-	-	-	-	-	-	-	
03 名野川村	1	1	x	-	-	-	-	-	-	-	1	-	-	-	
04 別府村2-2	-	-	-	-	-	-	-	-	-	-	-	-	-	-	
05 別府村2-1	1	1	x	-	-	10	9	x	1	x	1	-	-	-	
06 長者村2-1	-	-	-	-	-	2	2	x	-	-	-	-	-	-	
401 中土佐町	9	7	263	3	128	7	7	232	-	-	8	1	-	-	
01 久礼町	1	1	x	1	x	-	-	-	-	-	1	-	-	-	
02 上ノ加江町	5	3	x	2	x	-	-	-	-	-	4	1	-	-	
03 大野見村	3	3	160	-	-	7	7	232	-	-	3	-	-	-	
402 佐川町	7	2	x	6	116	3	2	x	1	x	5	3	2	1	
01 佐川町	2	1	x	1	x	2	2	x	-	-	2	1	-	-	
02 尾川村2-1	-	-	-	-	-	-	-	-	-	-	-	-	-	-	
03 斗賀野村	1	-	-	1	x	-	-	-	-	-	-	1	-	-	

3. 農作物

(7) 販売目的の花き類・花木の作付(栽培)経営体数と作付(栽培)面積

hCTV_05_99_170
hCTV_05_99_171

地域等	花き類						花木						販売目的の花き類の品目別作付(栽培)経営体数	
	露地		施設		栽培実経営体数	栽培面積	露地		施設		切り花類	球根類	鉢ものの類	花壇用苗ものの類
	作付(栽培)経営体数	作付(栽培)面積	作付(栽培)経営体数	作付(栽培)面積			栽培経営体数	栽培面積	栽培経営体数	栽培面積				
	経営体	a	経営体	a	経営体	a	経営体	a	経営体	a	経営体	経営体	経営体	経営体
04 黒岩村2-1	3	1	x	3	81	1	-	-	1	x	2	1	2	1
05 加茂村2-1	1	-	-	1	x	-	-	-	-	-	1	-	-	-
403 越知町	-	-	-	-	-	-	-	-	-	-	-	-	-	-
01 越知町	-	-	-	-	-	-	-	-	-	-	-	-	-	-
02 大桐村	-	-	-	-	-	-	-	-	-	-	-	-	-	-
03 横畠村	-	-	-	-	-	-	-	-	-	-	-	-	-	-
04 尾川村2-2	-	-	-	-	-	-	-	-	-	-	-	-	-	-
05 明治村	-	-	-	-	-	-	-	-	-	-	-	-	-	-
06 長者村2-2	-	-	-	-	-	-	-	-	-	-	-	-	-	-
07 黒岩村2-2	-	-	-	-	-	-	-	-	-	-	-	-	-	-
405 檜原町	1	1	x	-	-	4	4	26	-	-	1	-	-	-
410 日高村	4	2	x	2	x	2	2	x	-	-	4	-	-	-
01 日下村	3	2	x	1	x	2	2	x	-	-	3	-	-	-
02 能津村	-	-	-	-	-	-	-	-	-	-	-	-	-	-
03 加茂村2-2	1	-	-	1	x	-	-	-	-	-	1	-	-	-
411 津野町	16	12	705	4	85	12	11	231	1	x	16	-	-	-
01 東津野村	3	1	x	2	x	5	4	x	1	x	3	-	-	-
02 上半山村	8	7	544	1	x	5	5	154	-	-	8	-	-	-
03 下半山村	5	4	x	1	x	2	2	x	-	-	5	-	-	-
412 四万十町	12	3	112	11	464	3	3	86	-	-	11	-	-	1
01 窪川町	5	1	x	5	x	1	1	x	-	-	5	-	-	-
02 松葉川村	1	-	-	1	x	1	1	x	-	-	1	-	-	-
03 仁井田村	1	1	x	-	-	-	-	-	-	-	-	-	-	1
04 東又村	-	-	-	-	-	-	-	-	-	-	-	-	-	-
05 興津村	-	-	-	-	-	-	-	-	-	-	-	-	-	-
06 大正町	5	1	x	5	212	-	-	-	-	-	5	-	-	-
07 昭和村	-	-	-	-	-	1	1	x	-	-	-	-	-	-
08 十川村	-	-	-	-	-	-	-	-	-	-	-	-	-	-
424 大月町	-	-	-	-	-	1	1	x	-	-	-	-	-	-
01 大内町	-	-	-	-	-	1	1	x	-	-	-	-	-	-
02 月灘村	-	-	-	-	-	-	-	-	-	-	-	-	-	-
427 三原村	-	-	-	-	-	-	-	-	-	-	-	-	-	-
428 黒潮町	28	5	87	24	811	-	-	-	-	-	24	6	1	1
01 佐賀町	-	-	-	-	-	-	-	-	-	-	-	-	-	-
02 白田川村2-2	x	x	x	x	x	x	x	x	x	x	x	x	x	x
03 大方町2-1	26	3	74	24	811	-	-	-	-	-	22	6	1	1
04 白田川村2-1	x	x	x	x	x	x	x	x	x	x	x	x	x	x

4. 家畜等

(1) 家畜等を販売目的で飼養している経営体数と飼養頭羽数

地域等	販売目的			飼養			飼養している牛			
	飼養 実経営体数	飼養頭数		飼養 実経営体数	飼養 頭数	肥育中の牛		売る予定の子牛		
		飼養 経営体数	飼養頭数			飼養 経営体数	飼養頭数	飼養 経営体数	飼養頭数	
										経営体
39 高知県	145	7,851	40	2,672	125	5,179	47	3,080	75	755
201 高知市	4	x	4	700	2	x	-	-	2	x
01 (旭)	-	-	-	-	-	-	-	-	-	-
02 (中央)	-	-	-	-	-	-	-	-	-	-
03 (潮江)	-	-	-	-	-	-	-	-	-	-
04 (朝倉)	1	x	1	x	1	x	-	-	1	x
05 (鴨田)	-	-	-	-	-	-	-	-	-	-
06 (初月)	1	x	1	x	-	-	-	-	-	-
07 (秦)	1	x	1	x	1	x	-	-	1	x
08 (一宮)	-	-	-	-	-	-	-	-	-	-
09 (布師田)	-	-	-	-	-	-	-	-	-	-
10 (高須)	-	-	-	-	-	-	-	-	-	-
11 (五台山)	-	-	-	-	-	-	-	-	-	-
12 (三里)	-	-	-	-	-	-	-	-	-	-
13 (長浜)	-	-	-	-	-	-	-	-	-	-
14 大津村	-	-	-	-	-	-	-	-	-	-
15 介良村2-1	-	-	-	-	-	-	-	-	-	-
16 鏡村	-	-	-	-	-	-	-	-	-	-
17 土佐山村	-	-	-	-	-	-	-	-	-	-
18 森山村	-	-	-	-	-	-	-	-	-	-
19 弘岡上村	-	-	-	-	-	-	-	-	-	-
20 弘岡中村	-	-	-	-	-	-	-	-	-	-
21 弘岡下村	1	x	1	x	-	-	-	-	-	-
22 西分村	-	-	-	-	-	-	-	-	-	-
23 仁西村	-	-	-	-	-	-	-	-	-	-
24 諸木村	-	-	-	-	-	-	-	-	-	-
25 芳原村	-	-	-	-	-	-	-	-	-	-
26 秋山村	-	-	-	-	-	-	-	-	-	-
202 室戸市	2	x	-	-	2	x	1	x	1	x
01 室戸町	-	-	-	-	-	-	-	-	-	-
02 室戸岬町	x	x	x	x	x	x	x	x	x	x
03 佐喜浜町	x	x	x	x	x	x	x	x	x	x
04 吉良川町	1	x	-	-	1	x	-	-	1	x
05 羽根村	-	-	-	-	-	-	-	-	-	-
203 安芸市	-	-	-	-	-	-	-	-	-	-
01 安芸町	-	-	-	-	-	-	-	-	-	-
02 土居村	-	-	-	-	-	-	-	-	-	-
03 井ノ口村	-	-	-	-	-	-	-	-	-	-

hCTV_05_99_181

4. 家畜等

(1) 家畜等を販売目的で飼養している経営体数と飼養頭羽数

地域等	販売		目的				飼養		している牛				
	飼養 実経営体数	飼養頭数	乳用牛		飼養 実経営体数	飼養頭数	肉用牛		売る予定の子牛				
			飼養 経営体数	飼養頭数			飼養 経営体数	飼養頭数	飼養 経営体数	飼養頭数			
											頭	頭	頭
経営体	頭	頭	頭	頭	頭	頭	頭	頭	頭	頭			
04 畑山村	-	-	-	-	-	-	-	-	-	-	-	-	-
05 川北村	-	-	-	-	-	-	-	-	-	-	-	-	-
06 伊尾木村	-	-	-	-	-	-	-	-	-	-	-	-	-
07 東川村	-	-	-	-	-	-	-	-	-	-	-	-	-
08 赤野村	-	-	-	-	-	-	-	-	-	-	-	-	-
09 西川村	-	-	-	-	-	-	-	-	-	-	-	-	-
204 南国市	7	362	6	199	4	163	2	x	x	3	x	x	x
01 後免町	x	x	x	x	x	x	x	x	x	x	x	x	x
02 上倉村	1	x	1	x	-	-	-	-	-	-	-	-	-
03 瓶岩村	1	x	1	x	1	x	-	-	-	1	x	-	x
04 久礼田村	1	x	1	x	1	x	-	-	-	1	x	-	x
05 国府村	-	-	-	-	-	-	-	-	-	-	-	-	-
06 長岡村	-	-	-	-	-	-	-	-	-	-	-	-	-
07 大篠村	1	x	-	-	1	x	1	x	-	-	-	-	-
08 三和村	-	-	-	-	-	-	-	-	-	-	-	-	-
09 稲生村	-	-	-	-	-	-	-	-	-	-	-	-	-
10 十市村	-	-	-	-	-	-	-	-	-	-	-	-	-
11 日章村	2	x	2	x	1	x	1	x	1	x	1	x	x
12 前浜村	-	-	-	-	-	-	-	-	-	-	-	-	-
13 岡豊村	-	-	-	-	-	-	-	-	-	-	-	-	-
14 野田村	-	-	-	-	-	-	-	-	-	-	-	-	-
15 岩村2-1	1	x	1	x	-	-	-	-	-	-	-	-	-
16 介良村2-2	x	x	x	x	x	x	x	x	x	x	x	x	x
205 土佐市	-	-	-	-	-	-	-	-	-	-	-	-	-
01 高岡町	-	-	-	-	-	-	-	-	-	-	-	-	-
02 戸波村	-	-	-	-	-	-	-	-	-	-	-	-	-
03 北原村	-	-	-	-	-	-	-	-	-	-	-	-	-
04 波介村	-	-	-	-	-	-	-	-	-	-	-	-	-
05 蓮池村	-	-	-	-	-	-	-	-	-	-	-	-	-
06 高石村	-	-	-	-	-	-	-	-	-	-	-	-	-
07 宇佐町	-	-	-	-	-	-	-	-	-	-	-	-	-
08 新居村	-	-	-	-	-	-	-	-	-	-	-	-	-
206 須崎市	1	x	-	-	1	x	-	-	-	1	x	-	x
01 須崎町	-	-	-	-	-	-	-	-	-	-	-	-	-
02 浦ノ内村	-	-	-	-	-	-	-	-	-	-	-	-	-
03 多ノ郷村	-	-	-	-	-	-	-	-	-	-	-	-	-
04 吾桑村	-	-	-	-	-	-	-	-	-	-	-	-	-
05 上分村	1	x	-	-	1	x	-	-	-	1	x	-	x

4. 家畜等
 (1) 家畜等を販売目的で飼養している経営体数と飼養頭羽数

地域等	販売		目的		飼養		して		いて		る		牛		
	飼養実経営体数		飼養頭数		乳用牛		肉用牛		肥育中の牛		売る予定の子牛				
	経営体	頭	飼養経営体数	飼養頭数	飼養経営体数	飼養頭数	飼養経営体数	飼養頭数	飼養経営体数	飼養頭数	飼養経営体数	飼養頭数	飼養経営体数	飼養頭数	頭
208 宿毛市	5	184	3	x	4	x	-	-	-	-	2	x	-	-	
01 宿毛町	3	x	3	x	2	x	-	-	-	-	1	x	-	-	
02 小筑紫村	2	x	-	-	2	x	-	-	-	-	1	x	-	-	
03 橋上村	-	-	-	-	-	-	-	-	-	-	-	-	-	-	
04 山奈村	-	-	-	-	-	-	-	-	-	-	-	-	-	-	
05 平田村	-	-	-	-	-	-	-	-	-	-	-	-	-	-	
06 沖ノ島村	-	-	-	-	-	-	-	-	-	-	-	-	-	-	
209 土佐清水市	2	x	-	-	2	x	1	x	2	x	2	x	-	-	
01 清水町	2	x	-	-	2	x	1	x	2	x	2	x	-	-	
02 三崎町	-	-	-	-	-	-	-	-	-	-	-	-	-	-	
03 伊豆田村	-	-	-	-	-	-	-	-	-	-	-	-	-	-	
04 下川口村	-	-	-	-	-	-	-	-	-	-	-	-	-	-	
210 四万十市	2	x	1	x	2	x	1	x	1	x	-	-	-	-	
01 中村町	x	x	x	x	x	x	x	x	x	x	x	x	x	x	
02 下田町	-	-	-	-	-	-	-	-	-	-	-	-	-	-	
03 東山村	-	-	-	-	-	-	-	-	-	-	-	-	-	-	
04 藏岡村	-	-	-	-	-	-	-	-	-	-	-	-	-	-	
05 富山村	-	-	-	-	-	-	-	-	-	-	-	-	-	-	
06 大川筋村	-	-	-	-	-	-	-	-	-	-	-	-	-	-	
07 後川村	-	-	-	-	-	-	-	-	-	-	-	-	-	-	
08 八束村	-	-	-	-	-	-	-	-	-	-	-	-	-	-	
09 中筋村	1	x	1	x	1	x	-	-	-	-	-	-	-	-	
10 東中筋村	-	-	-	-	-	-	-	-	-	-	-	-	-	-	
11 具同村	-	-	-	-	-	-	-	-	-	-	-	-	-	-	
12 大方町 2-2	x	x	x	x	x	x	x	x	x	x	x	x	x	x	
13 江川崎村	-	-	-	-	-	-	-	-	-	-	-	-	-	-	
14 津大村	1	x	-	-	1	x	1	x	1	x	-	-	-	-	
211 香南市	4	130	4	130	-	-	-	-	-	-	-	-	-	-	
01 赤岡町	-	-	-	-	-	-	-	-	-	-	-	-	-	-	
02 岸本町	-	-	-	-	-	-	-	-	-	-	-	-	-	-	
03 徳王子村	-	-	-	-	-	-	-	-	-	-	-	-	-	-	
04 山南村	-	-	-	-	-	-	-	-	-	-	-	-	-	-	
05 山北村	-	-	-	-	-	-	-	-	-	-	-	-	-	-	
06 東川村 3-1	-	-	-	-	-	-	-	-	-	-	-	-	-	-	
07 西川村 2-1	-	-	-	-	-	-	-	-	-	-	-	-	-	-	
08 野市町	4	130	4	130	-	-	-	-	-	-	-	-	-	-	
09 香宗村	-	-	-	-	-	-	-	-	-	-	-	-	-	-	
10 富家村	-	-	-	-	-	-	-	-	-	-	-	-	-	-	

hCTV_05_99_181

4. 家畜等
(1) 家畜等を販売目的で飼養している経営体数と飼養頭羽数

地域等	販売		乳用牛		飼養		肥育中の牛		売る予定の子牛	
	飼養頭数		飼養頭数		飼養頭数		飼養頭数		飼養頭数	
	経営体		経営体		経営体		経営体		経営体	
	頭	経営体	頭	経営体	頭	経営体	頭	経営体	頭	経営体
11 佐古村 2-1	-	-	-	-	-	-	-	-	-	-
12 夜須町	-	-	-	-	-	-	-	-	-	-
13 東川村 3-2	-	-	-	-	-	-	-	-	-	-
14 吉川村	-	-	-	-	-	-	-	-	-	-
212 香美市	4	x	4	278	1	x	-	-	1	x
01 山田町	3	x	3	x	-	-	-	-	-	-
02 大楠植村	-	-	-	-	-	-	-	-	-	-
03 明治村	-	-	-	-	-	-	-	-	-	-
04 片地村	-	-	-	-	-	-	-	-	-	-
05 佐岡村	-	-	-	-	-	-	-	-	-	-
06 新改村	1	x	1	x	1	x	-	-	1	x
07 佐古村 2-2	-	-	-	-	-	-	-	-	-	-
08 天坪村 2-2	-	-	-	-	-	-	-	-	-	-
09 岩村 2-2	-	-	-	-	-	-	-	-	-	-
10 曉霞村 2-2	-	-	-	-	-	-	-	-	-	-
11 美良布町	-	-	-	-	-	-	-	-	-	-
12 曉霞村 2-1	-	-	-	-	-	-	-	-	-	-
13 西川村 2-2	-	-	-	-	-	-	-	-	-	-
14 在所村	-	-	-	-	-	-	-	-	-	-
15 槇山村	-	-	-	-	-	-	-	-	-	-
16 上韮生村	-	-	-	-	-	-	-	-	-	-
301 東洋町	-	-	-	-	-	-	-	-	-	-
01 野根町	-	-	-	-	-	-	-	-	-	-
02 甲浦町	-	-	-	-	-	-	-	-	-	-
302 奈半利町	2	x	-	-	2	x	1	x	2	x
303 田野町	2	x	1	x	1	x	1	x	-	-
304 安田町	5	424	1	x	5	x	1	x	3	16
305 北川村	-	-	-	-	-	-	-	-	-	-
306 馬路村	-	-	-	-	-	-	-	-	-	-
307 芸西村	-	-	-	-	-	-	-	-	-	-
01 和食村	-	-	-	-	-	-	-	-	-	-
02 馬ノ上村	-	-	-	-	-	-	-	-	-	-
03 西分村	-	-	-	-	-	-	-	-	-	-
04 東川村 3-3	-	-	-	-	-	-	-	-	-	-
341 本山町	16	x	1	x	16	306	6	x	11	x
01 本山町	14	x	1	x	14	x	5	71	11	x
02 吉野村 2-1	2	x	-	-	2	x	1	x	-	-

4. 家畜等

(1) 家畜等を販売目的で飼養している経営体数と飼養頭羽数

地域等	販売		飼養				育てている牛					
	飼養実経営体数		乳用牛		肉用牛		肥育中の牛		売る予定の子牛			
	飼養実経営体数	飼養頭数	飼養経営体数	飼養頭数	飼養実経営体数	飼養頭数	飼養経営体数	飼養頭数	飼養経営体数	飼養頭数		
											経営体	頭
344 大豊町	4	x	-	-	4	x	4	x	3	8	2	x
01 東豊永村	1	x	-	-	1	x	1	x	-	-	1	x
02 西豊永村	1	x	-	-	1	x	1	x	1	x	-	-
03 大杉村	1	x	-	-	1	x	1	x	1	x	-	-
04 天坪村2-1	1	x	-	-	1	x	1	x	1	x	1	x
363 土佐町	28	x	4	150	26	x	8	433	8	17	17	x
01 森村	17	x	4	150	15	x	5	368	5	11	11	x
02 地藏寺村	11	220	-	-	11	220	3	65	3	6	6	30
03 田井村	x	x	x	x	x	x	x	x	x	x	x	x
04 吉野村2-2	x	x	x	x	x	x	x	x	x	x	x	x
364 大川村	3	x	-	-	3	x	3	130	3	2	2	x
386 いの町	5	40	-	-	5	40	1	x	1	x	1	x
01 伊野町	-	-	-	-	-	-	-	-	-	-	-	-
02 八田村	-	-	-	-	-	-	-	-	-	-	-	-
03 宇治村	-	-	-	-	-	-	-	-	-	-	-	-
04 川内村	-	-	-	-	-	-	-	-	-	-	-	-
05 神谷村	1	x	-	-	1	x	1	x	1	x	-	-
06 三瀬村	x	x	x	x	x	x	x	x	x	x	x	x
07 小川村	-	-	-	-	-	-	-	-	-	-	-	-
08 清水村	1	x	-	-	1	x	1	x	-	-	-	-
09 上八川村	3	x	-	-	3	x	3	x	-	-	1	x
10 下八川村	-	-	-	-	-	-	-	-	-	-	-	-
11 本川村	x	x	x	x	x	x	x	x	x	x	x	x
387 仁淀川町	3	57	-	-	3	57	2	x	2	x	1	x
01 池川町	2	x	-	-	2	x	2	x	1	x	1	x
02 大崎村	1	x	-	-	1	x	1	x	1	x	-	-
03 名野川村	-	-	-	-	-	-	-	-	-	-	-	-
04 別府村2-2	-	-	-	-	-	-	-	-	-	-	-	-
05 別府村2-1	-	-	-	-	-	-	-	-	-	-	-	-
06 長者村2-1	-	-	-	-	-	-	-	-	-	-	-	-
401 中土佐町	2	x	-	-	2	x	2	x	1	x	2	x
01 久礼町	-	-	-	-	-	-	-	-	-	-	-	-
02 上ノ加江町	-	-	-	-	-	-	-	-	-	-	-	-
03 大野見村	2	x	-	-	2	x	2	x	1	x	2	x
402 佐川町	7	x	4	287	6	x	3	7	3	4	4	x
01 佐川町	3	x	1	x	2	x	2	x	2	x	1	x
02 尾川村2-1	-	-	-	-	-	-	-	-	-	-	-	-
03 斗賀野村	1	x	1	x	1	x	1	x	1	x	-	-

hCTV_05_99_181

4. 家畜等

(1) 家畜等を販売目的で飼養している経営体数と飼養頭羽数

地域等	販売		目的		飼養		して		いて		る		牛	
	飼養実経営体数		飼養実経営体数		飼養実経営体数		飼養実経営体数		飼養実経営体数		飼養実経営体数		飼養実経営体数	
	頭	経営体	頭	経営体	頭	経営体	頭	経営体	頭	経営体	頭	経営体	頭	経営体
04 黒岩村 2-1	3	x	2	x	16	3	-	-	-	-	3	6	-	-
05 加茂村 2-1	-	-	-	-	-	-	-	-	-	-	-	-	-	-
403 越知町	1	x	-	-	1	x	1	x	-	-	-	-	-	-
01 越知町	-	-	-	-	-	-	-	-	-	-	-	-	-	-
02 大桐村	-	-	-	-	-	-	-	-	-	-	-	-	-	-
03 横畠村	1	x	-	-	1	x	1	x	-	-	-	-	-	-
04 尾川村 2-2	-	-	-	-	-	-	-	-	-	-	-	-	-	-
05 明治村	-	-	-	-	-	-	-	-	-	-	-	-	-	-
06 長者村 2-2	-	-	-	-	-	-	-	-	-	-	-	-	-	-
07 黒岩村 2-2	-	-	-	-	-	-	-	-	-	-	-	-	-	-
405 檮原町	8	500	-	-	8	500	2	x	2	x	2	x	-	-
410 日高村	-	-	-	-	-	-	-	-	-	-	-	-	-	-
01 日下村	-	-	-	-	-	-	-	-	-	-	-	-	-	-
02 能津村	-	-	-	-	-	-	-	-	-	-	-	-	-	-
03 加茂村 2-2	-	-	-	-	-	-	-	-	-	-	-	-	-	-
411 津野町	10	x	2	x	9	120	-	-	-	-	7	34	-	-
01 東津野村	9	x	2	x	8	x	-	-	-	-	7	34	-	-
02 上半山村	-	-	-	-	-	-	-	-	-	-	-	-	-	-
03 下半山村	1	x	-	-	1	x	-	-	-	-	-	-	-	-
412 四万十町	14	x	4	297	12	x	8	x	6	x	6	69	-	-
01 窪川町	4	403	2	x	2	x	1	x	1	x	1	x	-	-
02 松葉川村	3	630	-	-	3	630	3	-	630	-	-	-	-	-
03 仁井田村	2	x	1	x	2	x	1	x	2	x	2	x	-	-
04 東又村	3	x	1	x	3	167	1	x	2	x	2	x	-	-
05 興津村	-	-	-	-	-	-	-	-	-	-	-	-	-	-
06 大正町	1	x	-	-	1	x	1	x	1	x	1	x	-	-
07 昭和村	-	-	-	-	-	-	-	-	-	-	-	-	-	-
08 十川村	1	x	-	-	1	x	1	x	1	x	1	x	-	-
424 大月町	1	x	1	x	1	x	-	-	-	-	-	-	-	-
01 大内町	1	x	1	x	1	x	-	-	-	-	-	-	-	-
02 月灘村	-	-	-	-	-	-	-	-	-	-	-	-	-	-
427 三原村	2	x	-	-	2	x	1	x	2	x	2	x	-	-
428 黒潮町	1	x	-	-	1	x	-	-	1	x	1	x	-	-
01 佐賀町	-	-	-	-	-	-	-	-	-	-	-	-	-	-
02 白田川村 2-2	x	x	x	x	x	x	x	x	x	x	x	x	-	-
03 大方町 2-1	-	-	-	-	-	-	-	-	-	-	-	-	-	-
04 白田川村 2-1	x	x	x	x	x	x	x	x	x	x	x	x	-	-

hCTV_05_99_181

4. 家畜等

(1) 家畜等を販売目的で飼養している経営体数と飼養頭羽数

地域等	豚		採卵鶏		ブロイラー		その他の農業経営を行っている経営体数
	飼養経営体数	飼養頭数	飼養経営体数	飼養羽数	出荷した経営体数	出荷羽数	
	経営体	頭	経営体	羽	経営体	羽	
39 高知県	10	21,543	57	243,515	10	2,241,000	27
201 高知市	2	x	6	165,368	1	x	3
01 (旭)	-	-	-	-	-	-	1
02 (中央)	-	-	-	-	-	-	-
03 (潮江)	-	-	1	x	-	-	-
04 (朝倉)	-	-	-	-	-	-	2
05 (鴨田)	-	-	1	x	-	-	1
06 (初月)	-	-	-	-	-	-	-
07 (秦)	-	-	1	x	-	-	1
08 (一宮)	-	-	1	x	-	-	1
09 (布師田)	-	-	-	-	-	-	-
10 (高須)	-	-	-	-	-	-	-
11 (五台山)	-	-	-	-	-	-	1
12 (三里)	-	-	-	-	-	-	-
13 (長浜)	-	-	1	x	-	-	1
14 大津村	-	-	-	-	-	-	-
15 介良村2-1	-	-	-	-	-	-	1
16 鏡村	-	-	-	-	-	-	6
17 土佐山村	-	-	1	x	1	x	2
18 森山村	-	-	-	-	-	-	-
19 弘岡上村	-	-	-	-	-	-	-
20 弘岡中村	1	x	-	-	-	-	-
21 弘岡下村	1	x	-	-	-	-	2
22 西分村	-	-	-	-	-	-	-
23 仁西村	-	-	-	-	-	-	-
24 諸木村	-	-	-	-	-	-	1
25 芳原村	-	-	-	-	-	-	-
26 秋山村	-	-	-	-	-	-	-
202 室戸市	1	x	-	-	-	-	1
01 室戸町	-	-	-	-	-	-	-
02 室戸岬町	x	x	x	x	x	x	x
03 佐喜浜町	x	x	x	x	x	x	x
04 吉良川町	-	-	-	-	-	-	-
05 羽根村	1	x	-	-	-	-	-
203 安芸市	-	-	1	x	1	x	1
01 安芸町	-	-	-	-	-	-	-
02 土居村	-	-	-	-	-	-	-
03 井ノ口村	-	-	-	-	-	-	1

hCTV_05_99_181

4. 家畜等

(1) 家畜等を販売目的で飼養している経営体数と飼養頭羽数

地域等	豚		採卵鶏		ブロイラー		その他の農業経営を行っている経営体数
	飼養経営体数	飼養頭数	飼養経営体数	飼養羽数	出荷した経営体数	出荷羽数	
	経営体	頭	経営体	羽	経営体	羽	
04 畑山村	-	-	1	x	1	x	-
05 川北村	-	-	-	-	-	-	-
06 伊尾木村	-	-	-	-	-	-	-
07 東川村	-	-	-	-	-	-	-
08 赤野村	-	-	-	-	-	-	-
09 西川村	-	-	-	-	-	-	-
204 南国市	-	-	4	14,405	1	x	2
01 後免町	x	x	x	x	x	x	x
02 上倉村	-	-	-	-	1	x	-
03 瓶岩村	-	-	-	-	-	-	1
04 久礼田村	-	-	-	-	-	-	-
05 国府村	-	-	1	x	-	-	-
06 長岡村	-	-	1	x	-	-	-
07 大篠村	-	-	-	-	-	-	-
08 三和村	-	-	-	-	-	-	-
09 稲生村	-	-	-	-	-	-	-
10 十市村	-	-	-	-	-	-	-
11 日章村	-	-	1	x	-	-	-
12 前浜村	-	-	-	-	-	-	-
13 岡豊村	-	-	-	-	-	-	1
14 野田村	-	-	-	-	-	-	-
15 岩村2-1	-	-	1	x	-	-	-
16 介良村2-2	x	x	x	x	x	x	x
205 土佐市	-	-	1	x	-	-	3
01 高岡町	-	-	1	x	-	-	1
02 戸波村	-	-	-	-	-	-	1
03 北原村	-	-	-	-	-	-	-
04 波介村	-	-	-	-	-	-	1
05 蓮池村	-	-	-	-	-	-	-
06 高石村	-	-	-	-	-	-	-
07 宇佐町	-	-	-	-	-	-	-
08 新居村	-	-	-	-	-	-	-
206 須崎市	-	-	-	-	1	x	1
01 須崎町	-	-	-	-	-	-	-
02 浦ノ内村	-	-	-	-	1	x	-
03 多ノ郷村	-	-	-	-	-	-	1
04 吾桑村	-	-	-	-	-	-	-
05 上分村	-	-	-	-	-	-	-

4. 家畜等

(1) 家畜等を販売目的で飼養している経営体数と飼養頭羽数

地域等	豚		採卵鶏		ブロイラー		その他の農業経営を行っている経営体数
	飼養経営体数	飼養頭数	飼養経営体数	飼養羽数	出荷した経営体数	出荷羽数	
	経営体	頭	経営体	羽	経営体	羽	
208 宿毛市	1	x	1	x	-	-	1
01 宿毛町	-	-	-	-	-	-	-
02 小筑紫村	-	-	-	-	-	-	-
03 橋上村	1	x	1	x	-	-	1
04 山奈村	-	-	-	-	-	-	-
05 平田村	-	-	-	-	-	-	-
06 沖ノ島村	-	-	-	-	-	-	-
209 土佐清水市	1	x	2	x	-	-	2
01 清水町	-	-	2	x	-	-	1
02 三崎町	-	-	-	-	-	-	-
03 伊豆田村	-	-	-	-	-	-	-
04 下川口村	1	x	-	-	-	-	1
210 四万十市	-	-	7	2,765	-	-	13
01 中村町	x	x	x	x	x	x	x
02 下田町	-	-	1	x	-	-	-
03 東山村	-	-	-	-	-	-	-
04 藏岡村	-	-	-	-	-	-	-
05 富山村	-	-	-	-	-	-	2
06 大川筋村	-	-	-	-	-	-	2
07 後川村	-	-	-	-	-	-	-
08 八束村	-	-	1	x	-	-	-
09 中筋村	-	-	-	-	-	-	-
10 東中筋村	-	-	-	-	-	-	-
11 具同村	-	-	-	-	-	-	1
12 大方町 2-2	x	x	x	x	x	x	x
13 江川崎村	-	-	2	x	-	-	3
14 津大村	-	-	2	x	-	-	5
211 香南市	-	-	1	x	-	-	5
01 赤岡町	-	-	-	-	-	-	-
02 岸本町	-	-	-	-	-	-	-
03 徳王子村	-	-	1	x	-	-	-
04 山南村	-	-	-	-	-	-	-
05 山北村	-	-	-	-	-	-	-
06 東川村 3-1	-	-	-	-	-	-	-
07 西川村 2-1	-	-	-	-	-	-	-
08 野市町	-	-	-	-	-	-	2
09 香宗村	-	-	-	-	-	-	-
10 富家村	-	-	-	-	-	-	-

hCTV_05_99_181

4. 家畜等

(1) 家畜等を販売目的で飼養している経営体数と飼養頭羽数

地域等	豚		採卵鶏		ブロイラー		その他の農業経営を行っている経営体数
	飼養経営体数	飼養頭数	飼養経営体数	飼養羽数	出荷した経営体数	出荷羽数	
	経営体	頭	経営体	羽	経営体	羽	
11 佐古村 2-1	-	-	-	-	-	-	-
12 夜須町	-	-	-	-	-	-	-
13 東川村 3-2	-	-	-	-	-	-	3
14 吉川村	-	-	-	-	-	-	-
212 香美市	-	-	8	166	-	-	9
01 山田町	-	-	-	-	-	-	1
02 大楠植村	-	-	2	x	-	-	-
03 明治村	-	-	-	-	-	-	-
04 片地村	-	-	-	-	-	-	-
05 佐岡村	-	-	-	-	-	-	1
06 新改村	-	-	-	-	-	-	1
07 佐古村 2-2	-	-	-	-	-	-	-
08 天坪村 2-2	-	-	-	-	-	-	1
09 岩村 2-2	-	-	-	-	-	-	-
10 畷震村 2-2	-	-	-	-	-	-	-
11 美良布町	-	-	3	55	-	-	2
12 畷震村 2-1	-	-	1	x	-	-	-
13 西川村 2-2	-	-	1	x	-	-	1
14 在所村	-	-	-	-	-	-	1
15 槇山村	-	-	1	x	-	-	-
16 上韮生村	-	-	-	-	-	-	2
301 東洋町	-	-	-	-	-	-	-
01 野根町	-	-	-	-	-	-	-
02 甲浦町	-	-	-	-	-	-	-
302 奈半利町	1	x	1	x	2	x	2
303 田野町	-	-	-	-	-	-	2
304 安田町	-	-	-	-	-	-	-
305 北川村	-	-	-	-	-	-	-
306 馬路村	-	-	-	-	-	-	-
307 芸西村	-	-	-	-	-	-	-
01 和食村	-	-	-	-	-	-	-
02 馬ノ上村	-	-	-	-	-	-	-
03 西分村	-	-	-	-	-	-	-
04 東川村 3-3	-	-	-	-	-	-	-
341 本山町	-	-	2	x	-	-	7
01 本山町	-	-	2	x	-	-	7
02 吉野村 2-1	-	-	-	-	-	-	-

hCTV_05_99_181

4. 家畜等
(1) 家畜等を販売目的で飼養している経営体数と飼養頭羽数

地域等	豚		採卵鶏		ブロイラー		その他の農業経営を行っている経営体数
	飼養経営体数	飼養頭数	飼養経営体数	飼養羽数	出荷した経営体数	出荷羽数	
	経営体	頭	経営体	羽	経営体	羽	
344 大豊町	-	-	1	x	-	-	1
01 東豊永村	-	-	-	-	-	-	1
02 西豊永村	-	-	-	-	-	-	1
03 大杉村	-	-	1	x	-	-	5
04 天坪村 2-1	-	-	-	-	-	-	-
363 土佐町	-	-	1	x	-	-	4
01 森村	-	-	-	-	-	-	1
02 地藏寺村	-	-	1	x	-	-	4
03 田井村	x	x	x	x	x	x	x
04 吉野村 2-2	x	x	x	x	x	x	x
364 大川村	-	-	1	x	1	x	-
386 いの町	-	-	2	x	-	-	11
01 伊野町	-	-	-	-	-	-	-
02 八田村	-	-	-	-	-	-	-
03 宇治村	-	-	2	x	-	-	2
04 川内村	-	-	-	-	-	-	-
05 神谷村	-	-	-	-	-	-	1
06 三瀬村	x	x	x	x	x	x	x
07 小川村	-	-	-	-	-	-	3
08 清水村	-	-	-	-	-	-	2
09 上八川村	-	-	-	-	-	-	2
10 下八川村	-	-	-	-	-	-	-
11 本川村	x	x	x	x	x	x	x
387 仁淀川町	-	-	-	-	-	-	4
01 池川町	-	-	-	-	-	-	4
02 大崎村	-	-	-	-	-	-	1
03 名野川村	-	-	-	-	-	-	-
04 別府村 2-2	-	-	-	-	-	-	-
05 別府村 2-1	-	-	-	-	-	-	1
06 長者村 2-1	-	-	-	-	-	-	-
401 中土佐町	-	-	2	x	-	-	1
01 久礼町	-	-	1	x	-	-	-
02 上ノ加江町	-	-	-	-	-	-	-
03 大野見村	-	-	1	x	-	-	1
402 佐川町	-	-	1	x	-	-	3
01 佐川町	-	-	-	-	-	-	1
02 尾川村 2-1	-	-	-	-	-	-	1
03 斗賀野村	-	-	-	-	-	-	-

hCTV_05_99_181

4. 家畜等

(1) 家畜等を販売目的で飼養している経営体数と飼養頭羽数

地域等	豚		採卵鶏		ブロイラー		その他の農業経営を行っている経営体数
	飼養経営体数	飼養頭数	飼養経営体数	飼養羽数	出荷した経営体数	出荷羽数	
	経営体	頭	経営体	羽	経営体	羽	
04 黒岩村 2-1	-	-	-	-	-	-	-
05 加茂村 2-1	-	-	1	x	-	-	1
403 越知町	-	-	1	x	-	-	-
01 越知町	-	-	1	x	-	-	-
02 大桐村	-	-	-	-	-	-	-
03 横畠村	-	-	-	-	-	-	-
04 尾川村 2-2	-	-	-	-	-	-	-
05 明治村	-	-	-	-	-	-	-
06 長者村 2-2	-	-	-	-	-	-	-
07 黒岩村 2-2	-	-	-	-	-	-	-
405 檜原町	-	-	2	x	-	-	2
410 日高村	-	-	2	x	-	-	2
01 日下村	-	-	1	x	-	-	2
02 能津村	-	-	1	x	-	-	-
03 加茂村 2-2	-	-	-	-	-	-	-
411 津野町	-	-	3	150	-	-	3
01 東津野村	-	-	1	x	-	-	1
02 上半山村	-	-	2	x	-	-	2
03 下半山村	-	-	-	-	-	-	-
412 四万十町	3	15,745	6	25,795	1	x	39
01 窪川町	-	-	2	x	-	-	1
02 松葉川村	-	-	1	x	-	-	3
03 仁井田村	-	-	1	x	-	-	1
04 東又村	3	15,745	1	x	1	x	-
05 興津村	-	-	-	-	-	-	-
06 大正町	-	-	-	-	-	-	7
07 昭和村	-	-	1	x	-	-	8
08 十川村	-	-	-	-	-	-	19
424 大月町	1	x	-	-	1	x	3
01 大内町	1	x	-	-	-	-	3
02 月灘村	-	-	-	-	1	x	-
427 三原村	-	-	-	-	-	-	3
428 黒潮町	-	-	1	x	1	x	2
01 佐賀町	-	-	-	-	1	x	1
02 白田川村 2-2	x	x	x	x	x	x	x
03 大方町 2-1	-	-	-	-	-	-	1
04 白田川村 2-1	x	x	x	x	x	x	x

5. 農作業の受託

(1) 農作業を受託した経営体の事業部門別経営体数

単位：経営体

地域等	実経営体数	耕種部門の作業を受託した経営体数										経営体数				畜産部門の作業を受託した経営体数	酪農ヘルパー
		実経営体数	水稲	麦	大豆	野菜	果樹	飼料	用材	工芸	農作物	さきとび	う作	その他の作物	7		
39 高知県	647	641	563	2	9	39	35	11	6	-	-	-	7	1			
201 高知市	53	52	47	1	1	5	4	-	-	-	-	-	1	1			
01 (旭)	3	3	3	1	1	1	1	-	-	-	-	-	-	-			
02 (中央)	-	-	-	-	-	-	-	-	-	-	-	-	-	-			
03 (潮江)	-	-	-	-	-	-	-	-	-	-	-	-	-	-			
04 (朝倉)	6	6	5	-	-	-	1	-	-	-	-	-	-	-			
05 (鴨田)	2	2	2	-	-	-	-	-	-	-	-	-	-	-			
06 (初月)	-	-	-	-	-	-	-	-	-	-	-	-	-	-			
07 (秦)	1	1	1	-	-	1	-	-	-	-	-	-	-	-			
08 (一宮)	3	3	3	-	-	-	-	-	-	-	-	-	-	-			
09 (布師田)	3	3	3	-	-	-	-	-	-	-	-	-	-	-			
10 (高須)	6	6	6	-	-	-	-	-	-	-	-	-	-	-			
11 (五台山)	4	3	2	-	-	1	-	-	-	-	-	-	1	1			
12 (三里)	1	1	1	-	-	-	-	-	-	-	-	-	-	-			
13 (長浜)	-	-	-	-	-	-	-	-	-	-	-	-	-	-			
14 大津村	2	2	2	-	-	-	-	-	-	-	-	-	-	-			
15 介良村2-1	1	1	1	-	-	-	-	-	-	-	-	-	-	-			
16 鏡村	2	2	1	-	-	-	1	-	-	-	-	-	-	-			
17 土佐山村	3	3	2	-	-	-	1	-	-	-	-	-	1	-			
18 森山村	3	3	3	-	-	-	-	-	-	-	-	-	-	-			
19 弘岡上村	4	4	4	-	-	1	-	-	-	-	-	-	-	-			
20 弘岡中村	2	2	2	-	-	-	-	-	-	-	-	-	-	-			
21 弘岡下村	3	3	3	-	-	-	-	-	-	-	-	-	-	-			
22 西分村	1	1	1	-	-	-	-	-	-	-	-	-	-	-			
23 仁西村	1	1	1	-	-	-	-	-	-	-	-	-	-	-			
24 諸木村	-	-	-	-	-	-	-	-	-	-	-	-	-	-			
25 芳原村	-	-	-	-	-	-	-	-	-	-	-	-	-	-			
26 秋山村	2	2	1	-	-	1	-	-	-	-	-	-	-	-			
202 室戸市	1	1	-	-	-	1	-	-	-	-	-	-	-	-			
01 室戸町	-	-	-	-	-	-	-	-	-	-	-	-	-	-			
02 室戸岬町	x	x	x	x	x	x	x	x	x	x	x	x	x	x			
03 佐喜浜町	x	x	x	x	x	x	x	x	x	x	x	x	x	x			
04 吉良川町	1	1	-	-	-	1	-	-	-	-	-	-	-	-			
05 羽根村	-	-	-	-	-	-	-	-	-	-	-	-	-	-			
203 安芸市	29	29	24	-	-	3	1	-	-	-	-	-	1	-			
01 安芸町	5	5	3	-	-	1	1	-	-	-	-	-	-	-			
02 土居村	4	4	3	-	-	1	-	-	-	-	-	-	-	-			
03 井ノ口村	9	9	8	-	-	-	-	-	-	-	-	-	1	-			

5. 農作業の受託

(1) 農作業を受託した経営体の事業部門別経営体数

地域等	実経営体数	業を委託した経営体数											単位：経営体			
		耕種部門		作業						業を委託した			経営体数			
		実経営体数	稲	麦	大豆	野菜	果樹	飼料	用材	農芸	農作	さきとび	う作	その他の作物	高産部門の作業を受託した経営体数	酪農ヘルパー
04 畑山村	-	-	-	-	-	-	-	-	-	-	-	-	-	-	-	-
05 川北村	7	7	7	-	-	-	-	-	-	-	-	-	-	-	-	-
06 伊尾木村	1	1	1	-	-	-	-	-	-	-	-	-	-	-	-	-
07 東川村	1	1	1	-	-	-	-	-	-	-	-	-	-	-	-	-
08 赤野村	2	2	1	-	1	-	-	-	-	-	-	-	-	-	-	-
09 西川村	-	-	-	-	-	-	-	-	-	-	-	-	-	-	-	-
204 南国市	60	60	58	-	1	-	-	-	1	-	-	-	-	-	-	-
01 後免町	x	x	x	x	x	x	x	x	x	x	x	x	x	x	x	x
02 上倉村	2	2	2	-	-	-	-	-	-	-	-	-	-	-	-	-
03 瓶岩村	1	1	1	-	-	-	-	-	-	-	-	-	-	-	-	-
04 久礼田村	3	3	3	-	-	-	-	-	-	-	-	-	-	-	-	-
05 国府村	6	6	6	-	-	-	-	-	-	-	-	-	-	-	-	-
06 長岡村	7	7	7	-	-	-	-	-	-	-	-	-	-	-	-	-
07 大篠村	5	5	5	-	-	-	-	-	-	-	-	-	-	-	-	-
08 三和村	9	9	9	-	-	-	-	-	-	-	-	-	-	-	-	-
09 稲生村	-	-	-	-	-	-	-	-	-	-	-	-	-	-	-	-
10 十市村	2	2	2	-	-	-	-	-	-	-	-	-	-	-	-	-
11 日章村	5	5	4	-	-	-	-	-	1	-	-	-	-	-	-	-
12 前浜村	1	1	1	-	-	-	-	-	-	-	-	-	-	-	-	-
13 岡豊村	7	7	6	-	-	-	-	-	1	-	-	-	-	-	-	-
14 野田村	3	3	3	-	-	-	-	-	-	-	-	-	-	-	-	-
15 岩村2-1	9	9	9	-	-	-	-	-	-	-	-	-	-	-	-	-
16 介良村2-2	x	x	x	x	x	x	x	x	x	x	x	x	x	x	x	x
205 土佐市	15	15	9	-	-	-	-	-	2	3	-	-	-	-	-	1
01 高岡町	5	5	4	-	-	-	-	-	1	-	-	-	-	-	-	-
02 戸波村	1	1	1	-	-	-	-	-	-	-	-	-	-	-	-	-
03 北原村	2	2	1	-	-	-	-	-	-	1	-	-	-	-	-	-
04 波介村	3	3	2	-	-	-	-	-	-	1	-	-	-	-	-	-
05 蓮池村	3	3	1	-	-	-	-	-	1	1	-	-	-	-	-	-
06 高石村	-	-	-	-	-	-	-	-	-	-	-	-	-	-	-	-
07 宇佐町	-	-	-	-	-	-	-	-	-	-	-	-	-	-	-	-
08 新居村	1	1	-	-	-	-	-	-	-	-	-	-	-	-	-	1
206 須崎市	14	14	13	-	-	-	-	-	1	1	-	-	-	-	-	-
01 須崎町	7	7	7	-	-	-	-	-	-	-	-	-	-	-	-	-
02 浦ノ内村	1	1	1	-	-	-	-	-	-	-	-	-	-	-	-	-
03 多ノ郷村	3	3	2	-	-	-	-	-	1	1	-	-	-	-	-	-
04 吾桑村	1	1	1	-	-	-	-	-	-	-	-	-	-	-	-	-
05 上分村	2	2	2	-	-	-	-	-	-	-	-	-	-	-	-	-

5. 農作業の受託
(1) 農作業を受託した経営体の事業部門別経営体数

地域等	実経営体数	耕種部門の作業を受託した経営体数										経営体数				畜産部門の作業を受託した経営体数	単位：経営体	
		実経営体数		実経営体数		実経営体数		実経営体数		実経営体数		実経営体数		実経営体数				
		実経営体数	実経営体数	実経営体数	実経営体数	実経営体数	実経営体数	実経営体数	実経営体数	実経営体数	実経営体数	実経営体数	実経営体数	実経営体数	実経営体数			
208 宿毛市	26	26	20	-	-	-	-	-	-	-	1	4	-	-	-	-	-	-
01 宿毛町	12	12	10	-	-	-	-	-	-	1	1	-	-	-	-	-	-	-
02 小筑紫村	5	5	5	-	-	-	-	-	-	-	-	-	-	-	-	-	-	-
03 橋上村	1	1	1	-	-	-	-	-	-	-	-	-	-	-	-	-	-	-
04 山奈村	7	7	3	-	-	-	-	-	-	-	4	-	-	-	-	-	-	-
05 平田村	1	1	1	-	-	-	-	-	-	-	-	-	-	-	-	-	-	-
06 沖ノ島村	-	-	-	-	-	-	-	-	-	-	-	-	-	-	-	-	-	-
209 土佐清水市	8	8	7	-	-	-	-	-	-	1	-	-	-	-	-	-	-	-
01 清水町	1	1	1	-	-	-	-	-	-	-	-	-	-	-	-	-	-	-
02 三崎町	3	3	2	-	-	-	-	-	-	1	-	-	-	-	-	-	-	-
03 伊豆田村	1	1	1	-	-	-	-	-	-	-	-	-	-	-	-	-	-	-
04 下川口村	3	3	3	-	-	-	-	-	-	-	-	-	-	-	-	-	-	-
210 四万十市	53	53	48	-	-	-	-	-	-	3	3	1	-	-	-	-	-	-
01 中村町	x	x	x	x	x	x	x	x	x	x	x	x	x	x	x	x	x	x
02 下田町	-	-	-	-	-	-	-	-	-	-	-	-	-	-	-	-	-	-
03 東山村	4	4	4	-	-	-	-	-	-	-	-	-	-	-	-	-	-	-
04 藏岡村	5	5	5	-	-	-	-	-	-	-	-	-	-	-	-	-	-	-
05 富山村	6	6	6	-	-	-	-	-	-	-	-	-	-	-	-	-	-	-
06 大川筋村	2	2	2	-	-	-	-	-	-	-	-	-	-	-	-	-	-	-
07 後川村	1	1	1	-	-	-	-	-	-	-	-	-	-	-	-	-	-	-
08 八束村	2	2	2	-	-	-	-	-	-	-	-	-	-	-	-	-	-	-
09 中筋村	1	1	1	-	-	-	-	-	-	-	-	-	-	-	-	-	-	-
10 東中筋村	-	-	-	-	-	-	-	-	-	-	-	-	-	-	-	-	-	-
11 具同村	4	4	4	-	-	-	-	-	-	-	-	-	-	-	-	-	-	-
12 大方町 2-2	x	x	x	x	x	x	x	x	x	x	x	x	x	x	x	x	x	x
13 江川崎村	9	9	8	-	-	-	-	-	-	1	-	-	-	-	-	-	-	-
14 津大村	16	16	14	-	-	-	-	-	-	1	2	-	-	-	-	-	-	-
211 香南市	50	50	43	-	-	-	-	-	-	5	4	-	-	-	-	-	-	-
01 赤岡町	2	2	2	-	-	-	-	-	-	-	-	-	-	-	-	-	-	-
02 岸本町	2	2	2	-	-	-	-	-	-	-	-	-	-	-	-	-	-	-
03 徳王子村	2	2	2	-	-	-	-	-	-	-	-	-	-	-	-	-	-	-
04 山南村	3	3	2	-	-	-	-	-	-	1	-	-	-	-	-	-	-	-
05 山北村	7	7	5	-	-	-	-	-	-	-	3	-	-	-	-	-	-	-
06 東川村 3-1	-	-	-	-	-	-	-	-	-	-	-	-	-	-	-	-	-	-
07 西川村 2-1	3	3	3	-	-	-	-	-	-	-	-	-	-	-	-	-	-	-
08 野市町	13	13	11	-	-	-	-	-	-	1	1	-	-	-	-	-	-	-
09 香宗村	4	4	4	-	-	-	-	-	-	-	-	-	-	-	-	-	-	-
10 富家村	5	5	5	-	-	-	-	-	-	-	-	-	-	-	-	-	-	-

hCTV_05_99_201

5. 農作業の受託
(1) 農作業を受託した経営体の事業部門別経営体数

地域等	実経営体数	耕種部門の作業を受託した経営体数										経営体数			単位：経営体		
		業を										数					
		実経営体数	稲	麦	大豆	野菜	果樹	飼料	用材	工芸	農作物	さきとび	う作	その他の作物		高産部門の作業を受託した経営体数	
11 佐古村2-1	1	1	-	-	-	-	-	-	-	-	-	-	-	-	-	-	-
12 夜須町	4	4	3	-	-	-	-	-	-	-	-	-	-	-	-	-	-
13 東川村3-2	-	-	-	-	-	-	-	-	-	-	-	-	-	-	-	-	-
14 吉川村	4	4	4	-	-	-	-	-	-	-	-	-	-	-	-	-	-
212 香美市	50	50	47	-	-	-	-	-	-	2	-	-	-	1	-	-	-
01 山田町	3	3	3	-	-	-	-	-	-	1	-	-	-	-	-	-	-
02 大楠植村	-	-	-	-	-	-	-	-	-	-	-	-	-	-	-	-	-
03 明治村	5	5	5	-	-	-	-	-	-	-	-	-	-	-	-	-	-
04 片地村	6	6	5	-	-	-	-	-	-	1	-	-	-	-	-	-	-
05 佐岡村	2	2	1	-	-	-	-	-	-	-	-	-	-	-	-	-	-
06 新改村	5	5	4	-	-	-	-	-	-	-	-	-	1	-	-	-	-
07 佐古村2-2	2	2	2	-	-	-	-	-	-	-	-	-	-	-	-	-	-
08 天坪村2-2	1	1	1	-	-	-	-	-	-	-	-	-	-	-	-	-	-
09 岩村2-2	6	6	6	-	-	-	-	-	-	-	-	-	-	-	-	-	-
10 晧霞村2-2	-	-	-	-	-	-	-	-	-	-	-	-	-	-	-	-	-
11 美良布町	6	6	6	-	-	-	-	-	-	-	-	-	-	-	-	-	-
12 晧霞村2-1	2	2	2	-	-	-	-	-	-	-	-	-	-	-	-	-	-
13 西川村2-2	3	3	3	-	-	-	-	-	-	-	-	-	-	-	-	-	-
14 在所村	8	8	8	-	-	-	-	-	-	-	-	-	-	-	-	-	-
15 槇山村	1	1	1	-	-	-	-	-	-	-	-	-	-	-	-	-	-
16 上韮生村	-	-	-	-	-	-	-	-	-	-	-	-	-	-	-	-	-
301 東洋町	-	-	-	-	-	-	-	-	-	-	-	-	-	-	-	-	-
01 野根町	-	-	-	-	-	-	-	-	-	-	-	-	-	-	-	-	-
02 甲浦町	-	-	-	-	-	-	-	-	-	-	-	-	-	-	-	-	-
302 奈半利町	4	4	4	-	-	-	-	-	-	-	-	-	-	-	-	-	-
303 田野町	3	3	3	-	-	-	-	-	-	1	-	-	-	-	-	-	-
304 安田町	2	2	2	-	-	-	-	-	-	-	-	-	-	-	-	-	-
305 北川村	7	7	3	-	-	-	-	-	-	4	-	-	-	-	-	-	-
306 馬路村	1	1	1	-	-	-	-	-	-	-	-	-	-	-	-	-	-
307 芸西村	3	3	3	-	-	-	-	-	-	-	-	-	-	-	-	-	-
01 和食村	-	-	-	-	-	-	-	-	-	-	-	-	-	-	-	-	-
02 鷹ノ上村	-	-	-	-	-	-	-	-	-	-	-	-	-	-	-	-	-
03 西分村	3	3	3	-	-	-	-	-	-	-	-	-	-	-	-	-	-
04 東川村3-3	-	-	-	-	-	-	-	-	-	-	-	-	-	-	-	-	-
341 本山町	19	19	17	-	-	-	-	-	-	1	-	-	1	-	-	-	-
01 本山町	16	16	14	-	-	-	-	-	-	1	-	1	-	-	-	-	-
02 吉野村2-1	3	3	3	-	-	-	-	-	-	-	-	-	-	-	-	-	-

5. 農作業の受託

(1) 農作業を受託した経営体の事業部門別経営体数

地域等	実経営体数	耕種部門の作業を受託した経営体数										経営体数			畜産部門の作業を受託した経営体数	酪農ヘルパー											
		実経営体数		稲作		水稲作		大豆作		野菜作		果樹作		飼料作物			工芸作物		農作物		さきとび		う作		その他の作物		
		実経営体数	実経営体数	実経営体数	実経営体数	実経営体数	実経営体数	実経営体数	実経営体数	実経営体数	実経営体数	実経営体数	実経営体数	実経営体数			実経営体数	実経営体数	実経営体数	実経営体数	実経営体数	実経営体数	実経営体数	実経営体数	実経営体数	実経営体数	実経営体数
344 大豊町	6	6	6	-	-	-	-	-	-	-	-	-	-	-	-	-	-	-	-	-	-	-	-	-	-	-	
01 東豊永村	3	3	3	-	-	-	-	-	-	-	-	-	-	-	-	-	-	-	-	-	-	-	-	-	-	-	
02 西豊永村	2	2	2	-	-	-	-	-	-	-	-	-	-	-	-	-	-	-	-	-	-	-	-	-	-	-	
03 大杉村	1	1	1	-	-	-	-	-	-	-	-	-	-	-	-	-	-	-	-	-	-	-	-	-	-	-	
04 天坪村2-1	-	-	-	-	-	-	-	-	-	-	-	-	-	-	-	-	-	-	-	-	-	-	-	-	-	-	
363 土佐町	30	29	27	1	1	2	2	1	1	1	1	1	1	1	1	1	1	1	1	1	1	1	1	1	1	2	
01 森村	19	18	17	1	1	2	2	1	1	1	1	1	1	1	1	1	1	1	1	1	1	1	1	1	1	2	
02 地藏寺村	9	9	8	-	-	-	-	-	-	-	-	-	-	-	-	-	-	-	-	-	-	-	-	-	-	-	
03 田井村	x	x	x	x	x	x	x	x	x	x	x	x	x	x	x	x	x	x	x	x	x	x	x	x	x	x	
04 吉野村2-2	x	x	x	x	x	x	x	x	x	x	x	x	x	x	x	x	x	x	x	x	x	x	x	x	x	x	
364 大川村	-	-	-	-	-	-	-	-	-	-	-	-	-	-	-	-	-	-	-	-	-	-	-	-	-	-	
386 いの町	8	8	8	-	-	-	-	-	-	-	-	-	-	-	-	-	-	-	-	-	-	-	-	-	-	-	
01 伊野町	3	3	3	-	-	-	-	-	-	-	-	-	-	-	-	-	-	-	-	-	-	-	-	-	-	-	
02 八田村	1	1	1	-	-	-	-	-	-	-	-	-	-	-	-	-	-	-	-	-	-	-	-	-	-	-	
03 宇治村	1	1	1	-	-	-	-	-	-	-	-	-	-	-	-	-	-	-	-	-	-	-	-	-	-	-	
04 川内村	-	-	-	-	-	-	-	-	-	-	-	-	-	-	-	-	-	-	-	-	-	-	-	-	-	-	
05 神谷村	-	-	-	-	-	-	-	-	-	-	-	-	-	-	-	-	-	-	-	-	-	-	-	-	-	-	
06 三瀬村	x	x	x	x	x	x	x	x	x	x	x	x	x	x	x	x	x	x	x	x	x	x	x	x	x	x	
07 小川村	-	-	-	-	-	-	-	-	-	-	-	-	-	-	-	-	-	-	-	-	-	-	-	-	-	-	
08 清水村	-	-	-	-	-	-	-	-	-	-	-	-	-	-	-	-	-	-	-	-	-	-	-	-	-	-	
09 上八川村	3	3	3	-	-	-	-	-	-	-	-	-	-	-	-	-	-	-	-	-	-	-	-	-	-	-	
10 下八川村	-	-	-	-	-	-	-	-	-	-	-	-	-	-	-	-	-	-	-	-	-	-	-	-	-	-	
11 本川村	x	x	x	x	x	x	x	x	x	x	x	x	x	x	x	x	x	x	x	x	x	x	x	x	x	x	
387 仁淀川町	4	3	1	-	-	-	-	-	-	-	-	-	-	-	-	-	-	-	-	-	-	-	-	-	-	-	
01 池川町	2	1	1	-	-	-	-	-	-	-	-	-	-	-	-	-	-	-	-	-	-	-	-	-	-	-	
02 大崎村	1	1	-	-	-	-	-	-	-	-	-	-	-	-	-	-	-	-	-	-	-	-	-	-	-	-	
03 名野川村	-	-	-	-	-	-	-	-	-	-	-	-	-	-	-	-	-	-	-	-	-	-	-	-	-	-	
04 別府村2-2	-	-	-	-	-	-	-	-	-	-	-	-	-	-	-	-	-	-	-	-	-	-	-	-	-	-	
05 別府村2-1	1	1	-	-	-	-	-	-	-	-	-	-	-	-	-	-	-	-	-	-	-	-	-	-	-	-	
06 長者村2-1	-	-	-	-	-	-	-	-	-	-	-	-	-	-	-	-	-	-	-	-	-	-	-	-	-	-	
401 中土佐町	11	11	11	-	-	-	-	-	-	-	-	-	-	-	-	-	-	-	-	-	-	-	-	-	-	-	
01 久礼町	1	1	1	-	-	-	-	-	-	-	-	-	-	-	-	-	-	-	-	-	-	-	-	-	-	-	
02 上ノ加江町	3	3	3	-	-	-	-	-	-	-	-	-	-	-	-	-	-	-	-	-	-	-	-	-	-	-	
03 大野見村	7	7	7	-	-	-	-	-	-	-	-	-	-	-	-	-	-	-	-	-	-	-	-	-	-	-	
402 佐川町	21	21	14	-	-	4	4	-	-	-	-	-	-	-	-	-	-	-	-	-	-	-	-	-	-	-	
01 佐川町	6	6	6	-	-	-	-	-	-	-	-	-	-	-	-	-	-	-	-	-	-	-	-	-	-	-	
02 尾川村2-1	3	3	2	-	-	-	-	-	-	-	-	-	-	-	-	-	-	-	-	-	-	-	-	-	-	-	
03 斗賀野村	4	4	2	-	-	2	2	-	-	-	-	-	-	-	-	-	-	-	-	-	-	-	-	-	-	-	

hCTV_05_99_201

5. 農作業の受託
(1) 農作業を受託した経営体の事業部門別経営体数

地域等	実経営体数	耕種部門の作業を受託した経営体数										経営体数			畜産部門の作業を受託した経営体数	酪農ヘルパー						
		実経営体数		作業										数								
		実経営体数	稲	水	作	作	作	作	作	作	作	作	作	作			作	作	作	作		
04 黒岩村2-1	8	8	4	-	-	-	2	-	-	-	-	-	-	-	-	-	-	-	-	-	-	
05 加茂村2-1	-	-	-	-	-	-	-	-	-	-	-	-	-	-	-	-	-	-	-	-	-	-
403 越知町	3	3	2	-	-	-	-	-	-	-	-	-	-	-	-	-	-	-	-	-	-	-
01 越知町	1	1	1	-	-	-	-	-	-	-	-	-	-	-	-	-	-	-	-	-	-	-
02 大桐村	-	-	-	-	-	-	-	-	-	-	-	-	-	-	-	-	-	-	-	-	-	-
03 横島村	1	1	-	-	-	-	-	-	-	-	-	-	-	-	-	-	-	-	-	-	-	-
04 尾川村2-2	-	-	-	-	-	-	-	-	-	-	-	-	-	-	-	-	-	-	-	-	-	-
05 明治村	-	-	-	-	-	-	-	-	-	-	-	-	-	-	-	-	-	-	-	-	-	-
06 長者村2-2	-	-	-	-	-	-	-	-	-	-	-	-	-	-	-	-	-	-	-	-	-	-
07 黒岩村2-2	1	1	1	-	-	-	-	-	-	-	-	-	-	-	-	-	-	-	-	-	-	-
405 樺原町	16	16	15	-	-	-	-	-	-	-	-	-	-	-	-	-	-	-	-	-	-	-
410 日高村	13	13	11	-	-	-	2	-	-	-	-	-	-	-	-	-	-	-	-	-	-	-
01 日下村	10	10	9	-	-	-	1	-	-	-	-	-	-	-	-	-	-	-	-	-	-	-
02 能津村	3	3	2	-	-	-	1	-	-	-	-	-	-	-	-	-	-	-	-	-	-	-
03 加茂村2-2	-	-	-	-	-	-	-	-	-	-	-	-	-	-	-	-	-	-	-	-	-	-
411 津野町	12	12	10	-	-	-	-	-	-	-	-	-	-	-	-	-	-	-	-	-	-	-
01 東津野村	10	10	8	-	-	-	-	-	-	-	-	-	-	-	-	-	-	-	-	-	-	-
02 上半山村	1	1	1	-	-	-	-	-	-	-	-	-	-	-	-	-	-	-	-	-	-	-
03 下半山村	1	1	1	-	-	-	-	-	-	-	-	-	-	-	-	-	-	-	-	-	-	-
412 四万十町	95	94	86	-	-	-	8	3	1	3	1	3	1	3	1	3	1	3	1	3	1	3
01 窪川町	29	28	26	-	-	-	3	1	-	-	-	-	-	-	-	-	-	-	-	-	-	-
02 松葉川村	12	12	10	-	-	-	-	2	-	-	-	-	-	-	-	-	-	-	-	-	-	-
03 仁井田村	12	12	10	-	-	-	-	2	-	-	-	-	-	-	-	-	-	-	-	-	-	-
04 東又村	15	15	13	-	-	-	3	-	-	-	-	-	-	-	-	-	-	-	-	-	-	-
05 興津村	-	-	-	-	-	-	-	-	-	-	-	-	-	-	-	-	-	-	-	-	-	-
06 大正町	12	12	12	-	-	-	-	-	-	-	-	-	-	-	-	-	-	-	-	-	-	-
07 昭和村	8	8	8	-	-	-	-	-	-	-	-	-	-	-	-	-	-	-	-	-	-	-
08 十川村	7	7	7	-	-	-	-	-	-	-	-	-	-	-	-	-	-	-	-	-	-	-
424 大月町	4	3	2	-	-	-	-	-	-	-	-	-	-	-	-	-	-	-	-	-	-	-
01 大内町	3	3	2	-	-	-	-	-	-	-	-	-	-	-	-	-	-	-	-	-	-	-
02 月灘村	1	-	-	-	-	-	-	-	-	-	-	-	-	-	-	-	-	-	-	-	-	-
427 三原村	12	12	10	-	-	-	2	-	-	-	-	-	-	-	-	-	-	-	-	-	-	-
428 黒潮町	14	13	11	-	-	-	2	-	-	-	-	-	-	-	-	-	-	-	-	-	-	-
01 佐賀町	5	4	3	-	-	-	1	-	-	-	-	-	-	-	-	-	-	-	-	-	-	-
02 白田川村2-2	x	x	x	x	x	x	x	x	x	x	x	x	x	x	x	x	x	x	x	x	x	x
03 大方町2-1	7	7	6	-	-	-	1	-	-	-	-	-	-	-	-	-	-	-	-	-	-	-
04 白田川村2-1	x	x	x	x	x	x	x	x	x	x	x	x	x	x	x	x	x	x	x	x	x	x

単位：経営体

5. 農作業の受託

(2) 水稲作受託作業種類別経営体数と受託作業面積

地域等	計		全作業		部分作業												
	経営体数	面積	経営体数	面積	実経営体数	育苗	耕起・代かき		田植		防除		稲刈り・脱穀		乾燥・調製		
	経営体	a	経営体	a	経営体	経営体	経営体	経営体	経営体	経営体	経営体	経営体	経営体	経営体	経営体	経営体	経営体
39 高知県	563	535,458	76	6,886	518	132	128,078	206	20,665	304	51,572	109	110,692	368	79,114	271	138,451
201 高知市	47	13,606	10	1,643	42	13	2,338	13	2,457	20	1,328	8	437	32	3,386	23	2,017
01 (旭)	3	835	-	-	3	2	635	1	50	-	-	-	-	2	150	-	-
02 (中央)	-	-	-	-	-	-	-	-	-	-	-	-	-	-	-	-	-
03 (潮江)	-	-	-	-	-	-	-	-	-	-	-	-	-	-	-	-	-
04 (朝倉)	5	1,221	3	111	4	2	278	1	73	2	211	1	85	4	258	3	205
05 (鴨田)	2	585	-	-	2	2	137	1	37	2	137	1	37	2	137	1	100
06 (初月)	-	-	-	-	-	-	-	-	-	-	-	-	-	-	-	-	-
07 (葵)	1	100	-	-	1	-	-	-	-	1	60	1	20	1	10	1	10
08 (一宮)	3	910	-	-	3	1	260	-	-	2	160	1	100	2	180	2	210
09 (布師田)	3	361	2	72	1	1	3	-	-	1	100	-	-	1	63	1	123
10 (高須)	6	5,832	1	650	6	2	745	3	1,740	3	255	1	70	4	1,808	2	564
11 (五台山)	2	370	-	-	2	1	120	-	-	1	50	-	-	-	-	1	200
12 (三里)	1	10	1	10	-	-	-	-	-	-	-	-	-	-	-	-	-
13 (長浜)	-	-	-	-	-	-	-	-	-	-	-	-	-	-	-	-	-
14 大津村	2	740	1	550	2	-	-	-	-	-	-	-	-	2	190	-	-
15 介良村2-1	1	115	-	-	1	-	-	-	-	1	50	1	40	1	25	-	-
16 鏡村	1	120	-	-	1	-	-	-	-	1	40	-	-	1	40	-	-
17 土佐山村	2	450	-	-	2	-	-	-	-	1	350	-	-	1	50	1	50
18 森山村	3	280	-	-	3	-	-	-	-	1	50	-	-	2	130	1	100
19 弘岡上村	4	507	-	-	4	1	30	3	47	3	105	1	15	3	105	4	205
20 弘岡中村	2	250	-	-	2	-	-	-	-	1	70	-	-	2	90	2	90
21 弘岡下村	3	520	1	240	2	1	130	-	-	1	20	-	-	2	45	2	85
22 西分村	1	40	-	-	1	-	-	-	-	-	-	-	-	-	-	1	40
23 仁西村	1	80	1	10	1	-	-	-	-	-	-	-	-	1	35	1	35
24 諸木村	-	-	-	-	-	-	-	-	-	-	-	-	-	-	-	-	-
25 芳原村	-	-	-	-	-	-	-	-	-	-	-	-	-	-	-	-	-
26 秋山村	1	280	-	-	1	-	-	-	-	1	70	1	70	1	70	-	-
202 室戸市	-	-	-	-	-	-	-	-	-	-	-	-	-	-	-	-	-
01 室戸町	-	-	-	-	-	-	-	-	-	-	-	-	-	-	-	-	-
02 室戸岬町	x	x	x	x	x	x	x	x	x	x	x	x	x	x	x	x	x
03 佐喜浜町	x	x	x	x	x	x	x	x	x	x	x	x	x	x	x	x	x
04 吉良川町	-	-	-	-	-	-	-	-	-	-	-	-	-	-	-	-	-
05 羽根村	-	-	-	-	-	-	-	-	-	-	-	-	-	-	-	-	-
203 安芸市	24	22,802	1	606	23	7	680	9	1,796	14	6,973	3	515	16	8,495	12	3,737
01 安芸町	3	5,185	-	-	3	-	-	2	174	2	2,264	-	-	3	2,747	-	-
02 土居村	3	3,310	-	-	3	2	400	1	80	2	915	2	115	1	800	3	1,000
03 井ノ口村	8	6,538	-	-	8	3	172	3	1,312	6	1,444	-	-	6	1,788	4	1,822

5. 農作業の受託
(2) 水稲作受託作業種類別経営体数と受託作業面積

地域等	計		全作業				部分作業												
	経営体数	面積 a	経営体数	面積 a	経営体数	面積 a	育苗		耕起・代かき		田植		防除		稲刈り・脱穀		乾燥・調製		
							経営体数	面積 a	経営体数	面積 a	経営体数	面積 a	経営体数	面積 a	経営体数	面積 a	経営体数	面積 a	経営体数
04 畑山村	-	-	-	-	-	-	-	-	-	-	-	-	-	-	-	-	-	-	-
05 川北村	7	7,422	1	606	6	1	73	2	200	3	2,320	1	400	4	3,000	4	823		
06 伊尾木村	1	35	-	1	1	1	35	-	-	-	-	-	-	-	-	-	-	-	-
07 東川村	1	192	-	1	1	-	-	1	30	1	30	-	-	1	40	1	92		
08 赤野村	1	120	-	1	1	-	-	-	-	-	-	-	-	1	120	-	-	-	-
09 西川村	-	-	-	-	-	-	-	-	-	-	-	-	-	-	-	-	-	-	-
204 南国市	58	87,738	9	499	53	22	64,276	15	1,256	23	2,220	12	1,256	33	3,154	33	15,077		
01 後免町	x	x	x	x	x	x	x	x	x	x	x	x	x	x	x	x	x	x	x
02 上倉村	2	400	-	-	2	-	-	1	50	2	100	1	50	2	150	1	50		
03 瓶岩村	1	30	-	-	1	-	-	-	-	-	-	-	-	1	15	1	15		
04 久礼田村	3	1,980	1	20	2	1	80	1	80	1	80	-	-	2	220	1	1,500		
05 国府村	6	745	1	80	6	1	20	-	-	2	40	2	95	3	180	3	330		
06 長岡村	7	2,954	2	83	7	4	525	3	333	4	660	2	323	3	490	2	540		
07 大篠村	5	29,230	-	-	5	1	29,075	-	-	1	35	-	-	3	104	1	16		
08 三和村	9	1,951	3	181	6	3	856	2	33	1	35	1	100	3	160	3	586		
09 稲生村	-	-	-	-	-	-	-	-	-	-	-	-	-	-	-	-	-	-	-
10 十市村	2	710	1	60	1	1	200	-	-	1	200	1	50	1	100	1	100		
11 日章村	4	453	1	75	4	2	30	2	40	2	70	1	8	2	70	3	160		
12 前浜村	1	2,400	-	-	1	1	1,600	-	-	-	-	-	-	1	400	1	400		
13 岡豊村	6	3,820	-	-	6	3	1,360	1	210	3	360	1	210	4	365	6	1,315		
14 野田村	3	2,140	-	-	3	1	310	1	310	1	310	1	310	1	310	2	590		
15 岩村2-1	9	40,925	-	-	9	4	30,220	4	200	5	330	2	110	7	590	8	9,475		
16 介良村2-2	x	x	x	x	x	x	x	x	x	x	x	x	x	x	x	x	x	x	x
205 土佐市	9	3,590	1	20	8	5	800	4	165	8	1,015	-	-	8	835	7	755		
01 高岡町	4	1,375	1	20	3	3	300	2	30	3	285	-	-	3	355	3	385		
02 戸波村	1	700	-	-	1	1	100	1	100	1	200	-	-	1	150	1	150		
03 北原村	1	60	-	-	1	-	-	-	-	1	20	-	-	1	20	1	20		
04 波介村	2	1,155	-	-	2	1	400	1	35	2	360	-	-	2	160	2	200		
05 蓮池村	1	300	-	-	1	-	-	-	-	1	150	-	-	1	150	-	-		
06 高石村	-	-	-	-	-	-	-	-	-	-	-	-	-	-	-	-	-	-	-
07 宇佐町	-	-	-	-	-	-	-	-	-	-	-	-	-	-	-	-	-	-	-
08 新居村	-	-	-	-	-	-	-	-	-	-	-	-	-	-	-	-	-	-	-
206 須崎市	13	7,055	2	108	12	2	800	3	316	9	1,415	-	-	12	3,215	5	1,201		
01 須崎町	7	901	1	100	7	-	-	1	50	5	260	-	-	7	440	2	51		
02 浦ノ内村	1	1,820	-	-	1	1	600	1	20	-	-	-	-	1	600	1	600		
03 多ノ郷村	2	3,799	-	-	2	1	200	1	246	2	1,128	-	-	2	1,975	1	250		
04 吾桑村	1	8	1	8	-	-	-	-	-	-	-	-	-	-	-	-	-		
05 上分村	2	527	-	-	2	-	-	-	-	2	27	-	-	2	200	1	300		

(2) 水稲作受託作業種類別経営体数と受託作業面積

地域等	計		全作業		部分作業												
	経営体数	面積	経営体数	面積	実経営体数	育苗	耕起・代かき	田植	防除	稲刈り・脱穀	乾燥・調製						
	経営体	a	経営体	a	経営体	経営体	経営体	経営体	経営体	経営体	経営体						
208 宿毛市	20	22,484	6	325	14	7	7,389	7	1,218	9	1,751	4	7,617	11	1,681	8	2,503
01 宿毛町	10	17,359	4	195	6	4	7,178	1	854	2	1,264	1	5,410	3	893	2	1,565
02 小筑紫村	5	787	-	-	5	1	30	3	52	4	200	-	-	5	275	3	230
03 橋上村	1	335	-	-	1	-	-	1	7	1	107	1	7	1	107	1	107
04 山奈村	3	2,943	2	130	1	1	101	1	205	1	100	1	2,100	1	206	1	101
05 平田村	1	1,060	-	-	1	1	80	1	100	1	80	1	100	1	200	1	500
06 沖ノ島村	-	-	-	-	-	-	-	-	-	-	-	-	-	-	-	-	-
209 土佐清水市	7	1,563	-	-	7	2	36	2	165	4	324	1	34	5	418	5	586
01 清水町	1	34	-	-	1	-	-	-	-	1	34	-	-	-	-	-	-
02 三崎町	2	983	-	-	2	-	-	1	90	1	219	-	-	2	334	2	340
03 伊豆田村	1	64	-	-	1	1	16	-	-	1	16	-	-	1	16	1	16
04 下川口村	3	482	-	-	3	1	20	1	75	2	89	-	-	2	68	2	230
210 四万十市	48	30,119	2	270	46	8	591	26	3,015	32	4,887	8	2,765	35	6,378	25	12,213
01 中村町	x	x	x	x	x	x	x	x	x	x	x	x	x	x	x	x	x
02 下田町	-	-	-	-	-	-	-	-	-	-	-	-	-	-	-	-	-
03 東山村	4	2,320	-	-	4	1	80	1	200	2	310	-	-	3	770	2	960
04 蕨岡村	5	895	-	-	5	3	136	1	28	3	223	-	-	4	183	3	325
05 富山村	6	4,478	-	-	6	1	300	4	515	2	496	3	2,262	3	475	3	430
06 大川筋村	2	1,827	-	-	2	1	15	1	15	2	423	1	408	2	453	2	513
07 後川村	1	20	-	-	1	-	-	1	20	-	-	-	-	-	-	-	-
08 八束村	2	1,450	1	250	1	-	-	1	200	1	200	-	-	1	400	1	400
09 中筋村	1	100	-	-	1	1	30	1	30	1	30	-	-	1	10	-	-
10 東中筋村	-	-	-	-	-	-	-	-	-	-	-	-	-	-	-	-	-
11 具同村	4	510	1	20	3	-	-	2	130	2	130	-	-	2	130	1	100
12 大方町 2-2	x	x	x	x	x	x	x	x	x	x	x	x	x	x	x	x	x
13 江川崎村	8	4,453	-	-	8	1	30	6	221	6	1,214	2	45	8	1,530	5	1,413
14 津大村	14	14,018	-	-	14	-	-	7	1,644	12	1,849	2	50	10	2,415	7	8,060
211 香南市	43	80,047	4	175	41	11	16,765	15	1,119	23	4,583	8	1,766	22	13,322	14	42,317
01 赤岡町	2	95	-	-	2	1	15	-	-	1	15	1	15	2	35	1	15
02 岸本町	2	1,308	-	-	2	-	-	-	-	1	98	-	-	2	550	1	660
03 徳王子村	2	130	-	-	2	-	-	1	100	1	30	-	-	-	-	-	-
04 山南村	2	6,564	-	-	2	1	30	2	471	2	1,974	-	-	2	4,089	-	-
05 山北村	5	372	1	7	4	1	27	2	25	3	112	1	27	2	87	2	87
06 東川村 3-1	-	-	-	-	-	-	-	-	-	-	-	-	-	-	-	-	-
07 西川村 2-1	3	120	-	-	3	1	20	2	40	2	40	-	-	-	-	1	20
08 野市町	11	4,087	3	168	10	3	73	4	117	6	268	2	57	6	2,605	4	799
09 香宗村	4	58,096	-	-	4	1	11,234	1	220	1	1,680	2	1,592	1	4,860	2	38,510
10 富家村	5	5,158	-	-	5	2	4,616	3	146	4	196	1	70	2	130	-	-

hCTV_05_99_205

5. 農作業の受託

(2) 水稲作受託作業種類別経営体数と受託作業面積

地域等	計		全作業		部分作業												
	経営体数	面積 a	経営体数	面積 a	実経営体数	育苗		耕起・代かき		田植		防除		稲刈り・脱穀		乾燥・調製	
						経営体数	面積 a	経営体数	面積 a	経営体数	面積 a	経営体数	面積 a	経営体数	面積 a	経営体数	面積 a
11 佐古村2-1	-	-	-	-	-	-	-	-	-	-	-	-	-	-	-	-	-
12 夜須町	3	3,872	-	-	3	1	750	-	-	1	150	-	-	3	746	3	2,226
13 東川村3-2	-	-	-	-	-	-	-	-	-	-	-	-	-	-	-	-	-
14 吉川村	4	245	-	-	4	-	-	-	-	1	20	1	5	2	220	-	-
212 香美市	47	37,948	4	290	46	5	2,200	16	1,939	34	5,856	16	9,110	33	9,489	21	9,064
01 山田町	3	80	-	-	3	-	-	-	-	1	10	-	-	3	60	1	10
02 大楠植村	-	-	-	-	-	-	-	-	-	-	-	-	-	-	-	-	-
03 明治村	5	13,457	-	-	5	2	2,002	2	1,090	4	2,150	2	2,085	3	3,110	2	3,020
04 片地村	5	1,855	-	-	5	-	-	2	106	4	854	2	107	3	744	1	44
05 佐岡村	1	100	-	-	1	-	-	-	-	-	-	-	-	-	-	1	100
06 新改村	4	2,972	-	-	4	1	18	1	18	4	570	2	318	3	548	1	1,500
07 佐古村2-2	2	130	-	-	2	-	-	-	-	2	70	1	30	-	-	-	-
08 天坪村2-2	1	20	1	20	-	-	-	-	-	-	-	-	-	-	-	-	-
09 岩村2-2	6	9,814	1	130	6	1	130	1	200	5	1,022	1	6,000	4	1,152	4	1,180
10 晴霞村2-2	-	-	-	-	-	-	-	-	-	-	-	-	-	-	-	-	-
11 美良布町	6	5,430	-	-	6	1	50	2	220	4	540	2	320	6	1,930	4	2,370
12 晴霞村2-1	2	45	-	-	2	-	-	2	25	1	10	-	-	1	10	-	-
13 西川村2-2	3	420	1	40	3	-	-	-	-	2	80	1	60	2	150	2	90
14 在所村	8	3,615	1	100	8	-	-	5	250	7	550	4	180	8	1,785	5	750
15 槇山村	1	10	-	-	1	-	-	-	-	-	-	1	10	-	-	-	-
16 上韮生村	-	-	-	-	-	-	-	-	-	-	-	-	-	-	-	-	-
301 東洋町	-	-	-	-	-	-	-	-	-	-	-	-	-	-	-	-	-
01 野根町	-	-	-	-	-	-	-	-	-	-	-	-	-	-	-	-	-
02 甲浦町	-	-	-	-	-	-	-	-	-	-	-	-	-	-	-	-	-
302 奈半利町	4	641	-	-	4	-	-	1	55	1	10	-	-	2	76	1	500
303 田野町	3	487	-	-	3	1	15	1	34	1	47	2	36	3	335	1	20
304 安田町	2	87	-	-	2	-	-	1	18	1	18	1	18	2	33	-	-
305 北川村	3	1,040	-	-	3	1	50	2	89	3	169	2	54	3	339	3	339
306 馬路村	1	32	-	-	1	-	-	-	-	1	16	-	-	1	16	-	-
307 芸西村	3	2,610	1	30	3	-	-	-	-	1	1,000	-	-	1	1,500	2	80
01 和食村	-	-	-	-	-	-	-	-	-	-	-	-	-	-	-	-	-
02 馬ノ上村	-	-	-	-	-	-	-	-	-	-	-	-	-	-	-	-	-
03 西分村	3	2,610	1	30	3	-	-	-	-	1	1,000	-	-	1	1,500	2	80
04 東川村3-3	-	-	-	-	-	-	-	-	-	-	-	-	-	-	-	-	-
341 本山町	17	8,021	3	687	16	3	687	4	525	10	1,643	5	2,000	10	1,677	5	802
01 本山町	14	7,491	3	687	13	3	687	3	425	7	1,523	5	2,000	7	1,507	3	662
02 吉野村2-1	3	530	-	-	3	-	-	1	100	3	120	-	-	3	170	2	140

5. 農作業の受託

(2) 水稲作受託作業種類別経営体数と受託作業面積

地域等	計		全作業		部分作業												
	経営体数	面積 a	経営体数	面積 a	実経営体数	育苗		耕起・代かき		田植		防除		稲刈り・脱穀		乾燥・調製	
						経営体数	面積 a	経営体数	面積 a	経営体数	面積 a	経営体数	面積 a	経営体数	面積 a	経営体数	面積 a
344 大豊町	6	11,444	-	-	6	2	7,014	4	325	4	703	-	-	4	1,601	3	1,801
01 東豊永村	3	194	-	-	3	1	14	1	30	2	70	-	-	2	50	1	30
02 西豊永村	2	10,620	-	-	2	1	7,000	2	265	1	433	-	-	1	1,351	1	1,571
03 大杉村	1	630	-	-	1	-	-	1	30	1	200	-	-	1	200	1	200
04 天坪村 2-1	-	-	-	-	-	-	-	-	-	-	-	-	-	-	-	-	-
363 土佐町	27	7,371	3	295	26	5	220	10	620	18	2,421	4	635	19	2,060	13	1,120
01 森村	17	5,145	2	245	16	3	80	5	390	11	1,730	3	280	13	1,690	8	730
02 地藏寺村	8	955	1	50	8	1	40	4	130	5	175	-	-	5	270	4	290
03 田井村	x	x	x	x	x	x	x	x	x	x	x	x	x	x	x	x	x
04 吉野村 2-2	x	x	x	x	x	x	x	x	x	x	x	x	x	x	x	x	x
364 大川村	-	-	-	-	-	-	-	-	-	-	-	-	-	-	-	-	-
386 くの町	8	3,612	1	160	7	2	314	3	416	4	588	2	555	5	658	4	921
01 伊野町	3	1,892	-	-	2	1	300	1	300	2	382	1	150	1	300	1	300
02 八田村	1	122	-	-	1	-	-	1	5	1	39	-	-	1	39	1	39
03 宇治村	1	50	-	-	1	-	-	-	-	-	-	-	-	1	20	1	30
04 川内村	-	-	-	-	-	-	-	-	-	-	-	-	-	-	-	-	-
05 神谷村	-	-	-	-	-	-	-	-	-	-	-	-	-	-	-	-	-
06 三瀬村	x	x	x	x	x	x	x	x	x	x	x	x	x	x	x	x	x
07 小川村	-	-	-	-	-	-	-	-	-	-	-	-	-	-	-	-	-
08 清水村	-	-	-	-	-	-	-	-	-	-	-	-	-	-	-	-	-
09 上八川村	3	1,548	-	-	3	1	14	1	111	1	167	1	405	2	299	1	552
10 下八川村	-	-	-	-	-	-	-	-	-	-	-	-	-	-	-	-	-
11 本川村	x	x	x	x	x	x	x	x	x	x	x	x	x	x	x	x	x
387 仁淀川町	1	15	-	-	1	-	-	1	5	-	-	1	5	1	5	-	-
01 池川町	1	15	-	-	1	-	-	1	5	-	-	1	5	1	5	-	-
02 大崎村	-	-	-	-	-	-	-	-	-	-	-	-	-	-	-	-	-
03 名野川村	-	-	-	-	-	-	-	-	-	-	-	-	-	-	-	-	-
04 別府村 2-2	-	-	-	-	-	-	-	-	-	-	-	-	-	-	-	-	-
05 別府村 2-1	-	-	-	-	-	-	-	-	-	-	-	-	-	-	-	-	-
06 長者村 2-1	-	-	-	-	-	-	-	-	-	-	-	-	-	-	-	-	-
401 中土佐町	11	4,603	3	285	8	1	1,000	2	60	2	1,090	-	-	5	1,328	2	840
01 久礼町	1	60	1	60	-	-	-	-	-	-	-	-	-	-	-	-	-
02 上ノ加江町	3	245	1	75	2	-	-	-	-	1	90	-	-	1	40	1	40
03 大野見村	7	4,298	1	150	6	1	1,000	2	60	1	1,000	-	-	4	1,288	1	800
402 佐川町	14	5,348	2	100	14	4	275	8	652	10	856	2	80	10	2,845	8	540
01 佐川町	6	1,980	2	100	6	2	140	4	168	5	235	2	80	6	832	5	425
02 尾川村 2-1	2	140	-	-	2	-	-	1	30	2	110	-	-	-	-	-	-
03 斗賀野村	2	1,039	-	-	2	-	-	1	255	1	376	-	-	1	378	1	30

hCTV_05_99_205

5. 農作業の受託

(2) 水稲作受託作業種類別経営体数と受託作業面積

地域等	計		全作業		部分作業													
	経営体数	面積 a	経営体数	面積 a	実経営体数		育苗		耕起・代かき		田植		防除		稲刈り・脱穀		乾燥・調製	
					経営体数	面積 a	経営体数	面積 a	経営体数	面積 a	経営体数	面積 a	経営体数	面積 a	経営体数	面積 a	経営体数	面積 a
04 黒岩村2-1	4	2,189	-	-	4	2	135	199	2	135	2	2	-	-	3	1,635	2	85
05 加茂村2-1	-	-	-	-	-	-	-	-	-	-	-	-	-	-	-	-	-	-
403 越知町	2	242	-	-	2	1	20	23	1	33	1	1	-	-	2	83	2	83
01 越知町	1	122	-	-	1	-	-	23	1	33	1	1	-	-	1	33	1	33
02 大桐村	-	-	-	-	-	-	-	-	-	-	-	-	-	-	-	-	-	-
03 横畠村	-	-	-	-	-	-	-	-	-	-	-	-	-	-	-	-	-	-
04 尾川村2-2	-	-	-	-	-	-	-	-	-	-	-	-	-	-	-	-	-	-
05 明治村	-	-	-	-	-	-	-	-	-	-	-	-	-	-	-	-	-	-
06 長者村2-2	-	-	-	-	-	-	-	-	-	-	-	-	-	-	-	-	-	-
07 黒岩村2-2	1	120	-	-	1	1	20	-	-	-	-	-	-	1	50	1	50	
405 構原町	15	3,259	4	147	13	3	87	252	6	657	11	657	4	292	11	952	11	872
410 日高村	11	14,626	2	208	10	1	4,166	432	4	432	5	1,916	2	5,100	6	1,892	7	912
01 日下村	9	13,296	2	208	8	1	4,166	432	4	432	4	1,416	2	5,100	5	1,292	5	682
02 能津村	2	1,330	-	-	2	-	-	-	-	-	1	500	-	-	1	600	2	230
03 加茂村2-2	-	-	-	-	-	-	-	-	-	-	-	-	-	-	-	-	-	-
411 津野町	10	6,797	2	112	10	3	108	7	655	7	1,605	7	453	9	2,713	6	1,151	
01 東津野村	8	3,591	2	112	8	2	53	5	300	5	616	5	433	7	1,706	5	371	
02 上半山村	1	230	-	-	1	-	-	1	20	1	70	1	20	1	120	-	-	
03 下半山村	1	2,976	-	-	1	1	55	1	335	1	919	-	-	1	887	1	780	
412 四万十町	86	136,618	10	271	78	17	4,021	32	2,294	35	7,204	15	77,539	54	9,018	38	36,271	
01 窪川町	26	40,331	2	138	24	6	675	7	610	12	2,685	4	1,890	11	1,996	10	32,337	
02 松葉川村	10	1,925	-	-	10	2	355	5	240	6	640	2	80	9	450	4	160	
03 仁井田村	10	4,442	1	27	9	2	296	1	120	1	1,000	3	375	5	1,529	4	1,095	
04 東又村	13	85,655	-	-	13	2	2,359	6	670	4	2,285	2	75,100	11	3,701	5	1,540	
05 興津村	-	-	-	-	-	-	-	-	-	-	-	-	-	-	-	-	-	
06 大正町	12	1,681	3	80	10	2	76	5	291	5	186	2	76	8	501	8	471	
07 昭和村	8	1,287	3	22	6	3	260	3	243	4	251	1	8	4	323	2	180	
08 十川村	7	1,297	1	4	6	-	-	5	120	3	157	1	10	6	518	5	488	
424 大月町	2	1,300	1	20	2	-	-	1	50	2	330	2	330	2	190	2	380	
01 大内町	2	1,300	1	20	2	-	-	1	50	2	330	2	330	2	190	2	380	
02 月灘村	-	-	-	-	-	-	-	-	-	-	-	-	-	-	-	-	-	
427 三原村	10	15,965	3	295	7	2	13,200	4	490	5	530	1	80	4	690	4	680	
428 黒潮町	11	4,388	2	340	10	4	1,026	4	224	6	384	1	15	7	730	6	1,669	
01 佐賀町	3	2,253	-	-	3	1	896	1	129	2	179	-	-	3	555	2	494	
02 白田川村2-2	x	x	x	x	x	x	x	x	x	x	x	x	x	x	x	x	x	
03 大方町2-1	6	1,865	2	340	5	2	60	2	80	3	165	-	-	2	90	3	1,130	
04 白田川村2-1	x	x	x	x	x	x	x	x	x	x	x	x	x	x	x	x	x	

hCTV_05_99_211

6. 経営主の状況

(1) 経営主年齢階層別の経営体数

地域等	男女計													単位：経営体			
	計	15～ 19	20～ 24	25～ 29	30～ 34	35～ 39	40～ 44	45～ 49	50～ 54	55～ 59	60～ 64	65～ 69	70～ 74	75～ 79	80～ 84	85歳以上	
39 高知県	12,657	-	8	26	117	240	340	489	646	1,118	1,664	2,228	2,249	1,550	1,136	846	
201 高知市	1,332	-	1	-	11	25	37	56	74	122	149	251	257	143	102	104	
01 (旭)	66	-	-	-	-	1	1	1	5	1	6	17	14	11	5	4	
02 (中央)	25	-	-	-	-	2	-	-	4	3	4	3	4	2	1	2	
03 (潮江)	27	-	-	-	-	-	4	1	2	2	2	3	4	4	3	2	
04 (朝倉)	132	-	-	-	1	3	7	10	5	13	8	22	30	14	10	9	
05 (鴨田)	22	-	-	-	1	1	1	1	-	2	1	1	5	6	1	2	
06 (初月)	34	-	-	-	1	1	1	1	2	5	2	4	6	4	4	3	
07 (秦)	25	-	-	-	-	-	2	1	1	2	4	6	4	2	2	1	
08 (一宮)	52	-	-	-	-	-	2	2	2	3	2	11	15	8	2	5	
09 (布師田)	38	-	-	-	-	-	2	-	2	2	6	5	10	8	1	2	
10 (高須)	49	-	-	-	-	-	-	1	1	7	5	10	9	3	5	8	
11 (五台山)	47	-	-	-	-	3	2	-	2	6	6	15	5	2	2	4	
12 (三里)	53	-	-	-	-	3	1	3	2	2	7	12	9	7	4	3	
13 (長浜)	37	-	-	-	1	-	1	3	-	5	4	6	9	-	6	2	
14 大津村	48	-	-	-	-	-	-	2	3	3	6	5	11	5	5	6	
15 介良村2-1	46	-	-	-	-	1	2	1	2	2	7	11	4	8	5	3	
16 鏡村	83	-	-	-	1	1	-	-	2	7	8	16	16	10	12	10	
17 土佐山村	111	-	-	-	-	-	1	2	6	14	10	24	20	9	12	13	
18 森山村	36	-	-	-	-	1	-	2	1	1	7	8	7	2	3	4	
19 弘岡上村	45	-	-	-	-	-	1	5	2	3	4	9	8	7	3	3	
20 弘岡中村	31	-	-	-	-	1	2	2	4	3	4	6	3	2	-	3	
21 弘岡下村	67	-	-	-	-	1	3	3	6	6	6	11	15	7	5	2	
22 西分村	29	-	-	-	-	1	-	-	-	6	3	2	9	5	1	2	
23 仁西村	64	-	-	-	2	1	-	8	6	7	12	13	13	1	-	1	
24 諸木村	110	-	1	-	-	2	1	4	9	13	12	18	22	13	7	8	
25 芳原村	13	-	-	-	-	-	-	-	2	1	3	5	1	-	-	1	
26 秋山村	42	-	-	-	-	-	4	3	3	3	10	8	4	3	3	1	
202 室戸市	250	-	-	1	2	-	1	5	13	25	34	47	46	39	25	12	
01 室戸町	38	-	-	-	-	-	-	1	1	1	4	7	9	7	5	3	
02 室戸岬町	x	x	x	x	x	x	x	x	x	x	x	x	x	x	x	x	
03 佐喜浜町	x	x	x	x	x	x	x	x	x	x	x	x	x	x	x	x	
04 吉良川町	115	-	-	1	1	-	1	2	7	7	18	20	18	20	13	7	
05 羽根村	76	-	-	-	-	-	-	2	4	13	8	18	16	9	5	1	
203 安芸市	751	-	-	6	6	23	22	44	59	90	107	138	119	62	44	31	
01 安芸町	142	-	-	-	4	5	2	9	5	20	23	26	22	13	9	4	
02 土居村	92	-	-	1	1	2	5	4	6	11	16	12	17	7	7	3	
03 井ノ口村	139	-	-	3	-	6	4	7	13	21	15	24	18	16	9	3	

hCTV_05_99_211

6. 経営主の状況

(1) 経営主年齢階層別の経営体数

地域等	男女計															単位：経営体			
	計	15～ 19	20～ 24	25～ 29	30～ 34	35～ 39	40～ 44	45～ 49	50～ 54	55～ 59	60～ 64	65～ 69	70～ 74	75～ 79	80～ 84	85歳以上			
04 畑山村	27	-	-	-	1	1	1	-	2	2	5	3	3	1	3				
05 川北村	104	-	-	1	-	5	4	10	10	11	14	19	21	1	4	4			
06 伊尾木村	79	-	-	-	1	1	1	7	5	9	14	22	14	1	3	2			
07 東川村	48	-	-	-	-	-	-	-	1	2	2	8	8	12	5	10			
08 赤野村	120	-	-	1	1	3	5	7	17	14	17	22	16	9	6	2			
09 西川村	-	-	-	-	-	-	-	-	-	-	-	-	-	-	-	-			
204 南国市	913	-	-	1	7	8	20	28	42	76	116	161	204	121	85	44			
01 後免町	x	x	x	x	x	x	x	x	x	x	x	x	x	x	x	x			
02 上倉村	30	-	-	-	-	-	-	-	2	3	6	4	8	4	3	-			
03 瓶岩村	25	-	-	1	1	-	-	1	-	2	3	5	8	-	4	1			
04 久礼田村	47	-	-	-	-	-	1	-	2	2	3	7	12	11	5	4			
05 国府村	39	-	-	-	-	-	-	1	2	2	7	11	6	4	2	4			
06 長岡村	116	-	-	-	2	1	5	7	8	10	14	18	23	13	10	5			
07 大篠村	93	-	-	-	1	3	2	2	5	9	13	11	16	14	9	8			
08 三和村	129	-	-	-	1	-	3	4	8	9	11	28	29	19	9	8			
09 稲生村	34	-	-	-	-	-	1	1	-	3	4	6	10	3	5	1			
10 十市村	78	-	-	-	-	2	1	3	3	6	8	14	17	11	8	5			
11 日章村	116	-	-	-	2	-	1	3	4	12	15	17	32	16	11	3			
12 前浜村	26	-	-	1	-	-	2	1	1	5	3	4	6	2	1	-			
13 岡豊村	83	-	-	-	-	1	-	2	3	7	16	17	18	9	6	4			
14 野田村	26	-	-	-	-	-	-	-	3	4	1	5	4	4	5	-			
15 岩村2-1	61	-	-	-	1	3	2	2	1	4	8	13	13	9	6	1			
16 介良村2-2	x	x	x	x	x	x	x	x	x	x	x	x	x	x	x	x			
205 土佐市	515	-	-	2	4	8	19	24	28	40	76	91	104	68	38	13			
01 高岡町	105	-	-	1	2	-	4	4	4	4	17	22	25	12	7	3			
02 戸波村	120	-	-	-	-	2	5	3	8	14	18	16	27	18	8	1			
03 北原村	79	-	-	1	-	1	4	4	2	7	15	15	14	9	6	1			
04 波介村	79	-	-	-	-	1	1	2	6	3	6	11	20	19	7	3			
05 蓮池村	22	-	-	-	-	1	1	1	-	2	-	7	2	2	4	2			
06 高石村	37	-	-	-	1	-	1	3	1	3	4	7	8	4	3	2			
07 宇佐町	20	-	-	-	-	-	-	1	3	2	3	4	2	1	1	-			
08 新居村	53	-	-	-	1	3	2	4	4	5	13	9	6	3	2	1			
206 須崎市	479	-	-	3	9	11	21	31	42	56	69	92	67	33	26	19			
01 須崎町	171	-	-	1	5	5	7	14	15	22	27	29	22	10	9	5			
02 浦ノ内村	140	-	-	-	2	4	4	9	14	20	21	33	18	6	5	4			
03 多ノ郷村	83	-	-	1	1	2	6	5	10	5	11	15	11	9	4	3			
04 吾桑村	41	-	-	1	1	-	3	2	2	5	5	7	8	4	2	1			
05 上分村	44	-	-	-	-	-	1	1	1	4	5	8	8	4	6	6			

6. 経営主の状況
(1) 経営主年齢階層別の経営体数

地域等	男女計													単位：経営体			
	計	15～ 19	20～ 24	25～ 29	30～ 34	35～ 39	40～ 44	45～ 49	50～ 54	55～ 59	60～ 64	65～ 69	70～ 74	75～ 79	80～ 84	85歳以上	
208 宿毛市	313	-	-	-	3	5	12	7	9	32	36	67	61	46	20	15	
01 宿毛町	166	-	-	-	2	2	10	4	4	22	20	40	24	23	8	7	
02 小筑紫村	40	-	-	-	1	1	-	1	2	2	3	5	10	5	7	3	
03 橋上村	32	-	-	-	-	1	-	1	1	4	4	7	7	3	2	2	
04 山奈村	48	-	-	-	-	1	-	1	2	3	6	9	10	13	2	1	
05 平田村	27	-	-	-	-	-	2	-	1	3	6	10	2	1	2	2	
06 沖ノ島村	-	-	-	-	-	-	-	-	-	-	-	-	-	-	-	-	
209 土佐清水市	173	-	2	-	1	2	13	9	7	15	15	19	34	25	18	13	
01 清水町	40	-	-	-	-	1	4	4	2	1	2	5	8	6	5	2	
02 三崎町	51	-	-	-	-	-	4	4	2	5	4	3	9	8	6	6	
03 伊豆田村	47	-	2	-	1	1	3	-	2	3	2	6	11	8	4	4	
04 下川口村	35	-	-	-	-	-	2	1	1	6	7	5	6	3	3	1	
210 四万十市	778	-	-	2	10	7	16	29	35	73	101	135	149	98	75	48	
01 中村町	x	x	x	x	x	x	x	x	x	x	x	x	x	x	x	x	
02 下田町	31	-	-	-	-	-	1	3	-	2	4	4	5	7	3	2	
03 東山村	49	-	-	1	1	-	1	4	3	5	5	6	8	7	4	4	
04 藏岡村	74	-	-	-	2	1	-	2	2	8	14	10	17	6	7	5	
05 富山村	75	-	-	-	-	-	-	-	4	11	7	13	21	10	7	2	
06 大川筋村	32	-	-	-	1	1	-	2	6	1	6	2	6	4	3	-	
07 後川村	62	-	-	-	1	-	1	2	-	4	13	11	9	9	5	7	
08 八束村	56	-	-	-	1	1	5	1	4	8	7	10	7	5	4	3	
09 中筋村	24	-	-	-	-	-	-	1	2	2	2	6	4	3	2	2	
10 東中筋村	32	-	-	-	-	-	-	-	2	3	1	6	9	4	6	1	
11 具同村	40	-	-	-	1	-	-	2	1	1	5	11	5	6	3	5	
12 大方町2-2	x	x	x	x	x	x	x	x	x	x	x	x	x	x	x	x	
13 江川崎村	101	-	-	-	-	1	2	6	6	15	10	18	19	10	8	6	
14 津大村	182	-	-	1	3	3	3	5	5	11	26	34	36	25	19	11	
211 香南市	919	-	-	1	9	35	45	34	45	73	118	143	150	132	72	62	
01 赤岡町	16	-	-	-	-	-	1	1	2	3	2	1	1	2	3	-	
02 岸本町	18	-	-	-	-	3	-	-	-	2	5	2	2	2	-	2	
03 徳王子村	81	-	-	-	1	3	4	4	4	7	18	12	9	10	3	6	
04 山南村	62	-	-	-	-	-	2	1	1	5	8	7	16	9	9	4	
05 山北村	95	-	-	1	-	2	6	5	5	8	14	7	13	14	9	11	
06 東川村3-1	21	-	-	-	-	-	2	-	-	-	3	5	7	3	-	1	
07 西川村2-1	41	-	-	-	-	1	2	2	3	4	5	5	8	8	-	3	
08 野市町	190	-	-	-	-	7	11	4	4	13	23	36	32	31	18	11	
09 香宗村	47	-	-	-	3	3	2	2	4	1	10	8	3	5	4	2	
10 富家村	52	-	-	-	-	4	1	-	4	2	4	10	7	10	5	5	

地域等	(1) 経営主年齢階層別の経営体数													単位：経営体				
	計	15～ 19	20～ 24	25～ 29	30～ 34	35～ 39	40～ 44	45～ 49	50～ 54	55～ 59	60～ 64	65～ 69	70～ 74	75～ 79	80～ 84	85歳以上		
11 佐古村2-1	84	-	-	-	1	2	3	8	5	4	9	13	16	11	10	2		
12 夜須町	137	-	-	-	2	6	8	7	11	17	11	25	25	14	7	4		
13 東川村3-2	10	-	-	-	-	-	-	-	-	1	-	1	2	1	2	3		
14 吉川村	65	-	-	-	2	4	3	-	2	6	6	11	9	12	2	8		
212 香美市	856	-	-	1	7	16	20	22	32	60	99	142	167	129	93	68		
01 山田町	72	-	-	-	1	3	6	3	2	7	9	13	7	8	8	5		
02 大楠植村	51	-	-	-	-	-	-	1	3	5	5	5	12	9	3	8		
03 明治村	63	-	-	-	3	1	4	1	2	5	11	14	11	5	2	4		
04 片地村	113	-	-	-	-	4	1	2	5	8	17	14	24	17	13	8		
05 佐岡村	55	-	-	-	-	-	2	2	1	6	4	11	11	9	6	3		
06 新改村	70	-	-	-	1	2	1	3	7	3	8	13	14	7	1	10		
07 佐古村2-2	24	-	-	-	-	1	1	1	1	-	1	4	8	4	3	-		
08 天坪村2-2	6	-	-	-	-	-	-	-	-	1	-	1	2	2	-	-		
09 岩村2-2	48	-	-	-	1	-	1	5	2	3	6	5	12	9	3	1		
10 晝霞村2-2	-	-	-	-	-	-	-	-	-	-	-	-	-	-	-	-		
11 美良布町	93	-	-	-	-	1	3	-	1	3	12	14	17	20	13	9		
12 晝霞村2-1	32	-	-	-	-	-	-	-	2	6	4	3	5	2	4	6		
13 西川村2-2	11	-	-	-	-	-	-	1	-	1	2	3	2	1	1	-		
14 在所村	87	-	-	1	1	2	-	2	3	3	10	13	17	18	11	6		
15 槇山村	85	-	-	-	-	2	1	-	2	6	5	20	15	12	15	7		
16 上韮生村	46	-	-	-	-	-	-	1	1	3	5	9	10	6	10	1		
301 東洋町	41	-	-	-	-	1	1	2	1	6	3	7	8	6	3	3		
01 野根町	15	-	-	-	-	-	-	1	1	2	1	2	2	1	3	2		
02 甲浦町	26	-	-	-	-	1	1	1	-	4	2	5	6	5	-	1		
302 奈半利町	103	-	-	-	2	1	1	3	1	10	18	23	18	5	11	10		
303 田野町	110	-	-	2	1	2	1	6	7	10	23	19	15	9	7	8		
304 安田町	254	-	-	1	3	4	5	11	23	22	35	45	44	30	14	17		
305 北川村	176	-	-	1	-	3	5	1	3	11	26	31	22	22	25	26		
306 馬路村	109	-	-	-	1	-	3	-	3	7	11	20	18	17	12	17		
307 芸西村	241	-	-	-	4	19	23	21	22	18	34	30	39	19	9	3		
01 和食村	120	-	-	-	1	8	14	11	8	8	17	18	23	8	4	-		
02 麩ノ上村	44	-	-	-	-	3	2	4	5	5	5	5	8	7	-	-		
03 西分村	77	-	-	-	3	8	7	6	9	5	12	7	8	4	5	3		
04 東川村3-3	-	-	-	-	-	-	-	-	-	-	-	-	-	-	-	-		
341 本山町	160	-	1	-	1	1	2	4	7	14	18	31	24	23	15	19		
01 本山町	138	-	1	-	1	1	1	3	6	12	17	29	20	16	15	16		
02 吉野村2-1	22	-	-	-	-	-	1	1	1	2	1	2	4	7	-	3		

6. 経営主の状況

(1) 経営主年齢階層別の経営体数

地域等	男女計														計	単位：経営体				
	15～ 19	20～ 24	25～ 29	30～ 34	35～ 39	40～ 44	45～ 49	50～ 54	55～ 59	60～ 64	65～ 69	70～ 74	75～ 79	80～ 84		85歳以上				
344 大豊町	-	-	1	-	3	2	5	2	13	12	33	31	33	41	47					
01 東豊永村	-	-	-	-	-	1	1	1	5	2	9	6	11	20	20					
02 西豊永村	-	-	1	-	-	1	4	1	3	2	8	9	12	8	12					
03 大杉村	-	-	-	-	3	-	-	-	4	8	15	13	9	11	13					
04 天坪村2-1	-	-	-	-	-	-	-	-	1	-	1	3	1	2	2					
363 土佐町	-	-	-	1	1	3	6	8	24	37	42	40	37	29	19					
01 森村	-	-	-	-	1	1	4	5	18	23	24	24	14	12	9					
02 地藏寺村	-	-	-	-	-	2	1	3	3	8	10	13	17	9	5					
03 田井村	x	x	x	x	x	x	x	x	x	x	x	x	x	x	x					
04 吉野村2-2	x	x	x	x	x	x	x	x	x	x	x	x	x	x	x					
364 大川村	17	-	-	-	1	-	-	-	-	5	2	2	-	5	2					
386 くの町	256	-	-	2	4	7	3	11	16	37	53	48	26	37	12					
01 伊野町	23	-	-	1	1	-	-	1	1	4	5	5	1	3	1					
02 八田村	20	-	-	-	-	-	1	1	4	3	3	4	2	1	1					
03 宇治村	66	-	-	-	3	4	-	6	3	8	16	15	5	6	-					
04 川内村	15	-	-	-	-	-	-	1	2	3	5	1	1	2	-					
05 神谷村	13	-	-	-	-	-	1	1	-	4	1	2	-	3	1					
06 三瀬村	x	x	x	x	x	x	x	x	x	x	x	x	x	x	x					
07 小川村	23	-	-	-	-	1	-	-	1	5	2	5	2	5	2					
08 清水村	12	-	-	1	-	-	1	-	-	1	2	2	1	3	1					
09 上八川村	62	-	-	-	-	2	-	1	4	7	17	10	9	7	5					
10 下八川村	14	-	-	-	-	-	-	-	-	1	2	4	1	5	1					
11 本川村	x	x	x	x	x	x	x	x	x	x	x	x	x	x	x					
387 仁淀川町	120	-	-	1	1	-	6	4	8	11	13	29	15	20	12					
01 池川町	39	-	-	1	-	-	2	2	3	3	4	10	5	6	3					
02 大崎村	25	-	-	-	-	-	1	1	1	1	3	7	2	7	2					
03 名野川村	13	-	-	-	-	-	1	-	1	2	1	3	3	1	1					
04 別府村2-2	7	-	-	-	-	-	1	-	1	-	1	1	2	-	1					
05 別府村2-1	23	-	-	-	1	-	1	1	-	-	2	6	3	5	4					
06 長者村2-1	13	-	-	-	-	-	-	-	2	2	2	2	-	1	1					
401 中土佐町	256	-	1	3	4	3	13	10	23	37	57	40	29	21	15					
01 久礼町	68	-	-	1	4	1	2	5	4	15	13	10	6	5	2					
02 上ノ加江町	70	-	-	1	1	-	4	2	9	10	19	7	4	7	5					
03 大野見村	118	-	-	1	1	1	7	3	10	12	25	23	19	9	8					
402 佐川町	474	-	3	1	2	11	19	17	34	59	65	88	66	63	37					
01 佐川町	146	-	2	1	-	2	3	5	4	17	16	15	23	19	12					
02 尾川村2-1	35	-	-	-	1	1	1	-	2	5	7	4	7	6	2					
03 斗賀野村	135	-	-	-	2	3	3	6	8	17	17	24	24	19	12					

hCTV_05_99_211

6. 経営主の状況

(1) 経営主年齢階層別の経営体数

地域等	男女計													単位：経営体			
	計	15～ 19	20～ 24	25～ 29	30～ 34	35～ 39	40～ 44	45～ 49	50～ 54	55～ 59	60～ 64	65～ 69	70～ 74	75～ 79	80～ 84	85歳以上	
04 黒岩村2-1	113	-	1	-	2	6	1	10	5	7	14	16	21	9	12	9	
05 加茂村2-1	45	-	-	-	-	-	1	1	2	-	7	10	12	3	7	2	
403 越知町	157	-	-	-	2	-	2	8	6	11	22	30	30	21	11	14	
01 越知町	39	-	-	-	1	-	-	3	-	2	5	5	8	6	6	3	
02 大桐村	8	-	-	-	-	-	-	-	1	-	1	1	-	4	1	-	
03 横島村	65	-	-	-	1	-	-	3	4	7	12	15	9	8	3	3	
04 尾川村2-2	4	-	-	-	-	-	-	-	-	2	1	1	1	-	-	-	
05 明治村	25	-	-	-	-	-	1	1	-	1	5	8	2	1	5	5	
06 長者村2-2	-	-	-	-	-	-	-	-	-	-	-	-	-	-	-	-	
07 黒岩村2-2	16	-	-	-	-	-	1	1	1	1	3	4	1	1	-	3	
405 樺原町	202	-	-	-	1	1	4	3	6	15	30	32	38	24	28	20	
410 日高村	157	-	-	-	2	5	2	3	5	9	22	29	30	22	13	15	
01 日下村	104	-	-	-	2	3	-	2	2	8	16	19	13	17	12	10	
02 能津村	29	-	-	-	-	2	-	-	2	1	3	8	7	4	-	2	
03 加茂村2-2	24	-	-	-	-	-	2	1	1	-	3	2	10	1	1	3	
411 津野町	279	-	-	-	1	2	2	10	9	23	30	54	36	54	32	26	
01 東津野村	159	-	-	-	1	2	2	5	5	15	21	34	17	23	18	16	
02 上半山村	40	-	-	-	-	-	-	-	3	3	2	8	7	10	5	2	
03 下半山村	80	-	-	-	-	-	-	5	1	5	7	12	12	21	9	8	
412 四万十町	1,194	-	1	2	16	27	27	55	77	126	191	226	179	117	93	57	
01 窪川町	325	-	-	1	6	6	7	15	26	43	61	46	40	34	29	11	
02 松葉川村	124	-	-	-	1	2	5	8	10	9	19	27	19	11	6	7	
03 仁井田村	98	-	-	-	2	2	1	5	4	2	12	19	18	16	13	4	
04 東又村	166	-	1	1	3	4	2	10	12	23	27	47	19	4	9	4	
05 興津村	55	-	-	-	2	8	3	4	5	6	7	9	7	2	2	-	
06 大正町	187	-	-	-	2	3	3	5	11	25	23	34	34	18	15	14	
07 昭和村	125	-	-	-	-	1	3	6	8	14	22	24	13	16	10	8	
08 十川村	114	-	-	-	-	1	3	2	1	4	20	20	29	16	9	9	
424 大月町	132	-	-	-	1	4	5	5	7	13	18	23	25	15	8	8	
01 大内町	103	-	-	-	1	4	4	5	4	11	16	20	21	8	6	3	
02 月灘村	29	-	-	-	-	-	1	-	3	2	2	3	4	7	2	5	
427 三原村	120	-	-	-	3	1	1	4	7	11	16	16	23	19	9	10	
428 黒潮町	350	-	-	-	1	4	6	12	24	32	49	61	64	45	32	20	
01 佐賀町	109	-	-	-	1	1	1	-	8	11	15	19	23	17	6	7	
02 白田川村2-2	x	x	x	x	x	x	x	x	x	x	x	x	x	x	x	x	
03 大方町2-1	192	-	-	-	-	3	3	10	12	14	30	37	31	24	18	10	
04 白田川村2-1	x	x	x	x	x	x	x	x	x	x	x	x	x	x	x	x	

地域等	(1) 経営主年齢階層別の経営体数													単位：経営体				
	計	15～19	20～24	25～29	30～34	35～39	40～44	45～49	50～54	55～59	60～64	65～69	70～74	75～79	80～84	85歳以上		
39 高知県	11,556	-	8	25	116	232	327	464	611	1,070	1,559	2,062	2,078	1,349	978	677		
201 高知市	1,168	-	1	11	25	37	47	68	113	134	228	232	111	84	77			
01 (旭)	57	-	-	-	-	1	1	1	4	1	3	17	13	9	4			
02 (中央)	23	-	-	-	-	2	-	4	3	4	3	3	3	1	1			
03 (潮江)	24	-	-	-	-	-	4	1	2	2	3	2	2	3	2			
04 (朝倉)	112	-	-	1	3	7	9	5	13	8	18	27	10	7	4			
05 (鴨田)	19	-	-	1	1	1	-	-	2	1	1	4	5	1	2			
06 (初月)	30	-	-	1	1	1	1	2	4	2	4	5	4	4	1			
07 (秦)	23	-	-	-	-	2	1	1	2	4	6	4	2	1	-			
08 (一宮)	44	-	-	-	-	2	2	1	3	2	10	15	5	2	2			
09 (布師田)	35	-	-	-	-	2	2	1	6	5	10	10	6	1	2			
10 (高須)	40	-	-	-	-	-	1	1	7	4	9	8	3	2	5			
11 (五台山)	44	-	-	-	-	3	2	2	6	6	15	5	1	1	3			
12 (三里)	42	-	-	-	-	3	1	2	1	4	12	6	5	4	3			
13 (長浜)	32	-	-	1	-	1	3	-	5	4	4	7	-	6	1			
14 大津村	45	-	-	-	-	-	2	3	3	6	5	10	5	5	4			
15 介良村2-1	41	-	-	-	-	1	2	1	2	1	6	9	4	7	5			
16 鏡村	70	-	-	1	1	-	-	1	7	8	12	15	7	10	8			
17 土佐山村	97	-	-	-	-	1	1	6	11	8	22	19	7	12	10			
18 森山村	30	-	-	-	-	1	1	1	1	6	8	6	1	1	4			
19 弘岡上村	39	-	-	-	-	1	4	2	3	3	8	8	6	2	2			
20 弘岡中村	29	-	-	1	1	2	2	3	3	4	5	3	2	-	3			
21 弘岡下村	59	-	-	1	3	2	3	5	6	5	10	14	4	4	2			
22 西分村	26	-	-	-	-	1	-	-	5	3	2	8	4	1	2			
23 仁西村	60	-	-	2	1	-	6	6	7	12	12	12	1	-	1			
24 諸木村	94	-	1	-	2	1	3	9	12	10	15	20	11	4	6			
25 芳原村	13	-	-	-	-	-	-	2	1	3	5	1	-	-	1			
26 秋山村	40	-	-	-	-	4	3	3	3	10	8	3	2	3	1			
202 室戸市	237	-	-	1	2	-	1	5	13	24	33	45	46	35	22			
01 室戸町	38	-	-	-	-	-	1	1	1	4	7	9	7	5	3			
02 室戸岬町	x	x	x	x	x	x	x	x	x	x	x	x	x	x	x			
03 喜浜町	x	x	x	x	x	x	x	x	x	x	x	x	x	x	x			
04 吉良川町	108	-	-	1	1	-	2	7	7	17	19	18	17	12	6			
05 羽根村	72	-	-	-	-	-	2	4	13	8	17	16	8	4	-			
203 安芸市	693	-	-	6	6	19	44	57	83	104	127	108	56	37	24			
01 安芸町	132	-	-	-	4	5	2	9	4	19	23	18	13	8	4			
02 土居村	86	-	-	1	1	2	5	4	6	10	16	11	17	6	2			
03 井ノ口村	128	-	-	3	-	5	4	7	12	21	13	24	17	14	7			

hCTV_05_99_211

6. 経営主の状況

(1) 経営主年齢階層別の経営体数

地域等	男														単位：経営体			
	計	15～ 19	20～ 24	25～ 29	30～ 34	35～ 39	40～ 44	45～ 49	50～ 54	55～ 59	60～ 64	65～ 69	70～ 74	75～ 79	80～ 84	85歳以上		
04 畑山村	23	-	-	-	-	1	-	-	2	1	6	4	3	2	1	3		
05 川北村	99	-	-	1	-	4	4	10	10	11	13	19	19	1	3	4		
06 伊尾木村	74	-	-	-	-	1	1	7	5	8	14	19	13	1	3	2		
07 東川村	37	-	-	-	-	-	-	-	1	1	2	8	5	10	4	6		
08 赤野村	114	-	-	1	1	2	5	7	17	12	17	19	16	9	6	2		
09 西川村	-	-	-	-	-	-	-	-	-	-	-	-	-	-	-	-		
204 南国市	828	-	-	1	7	8	19	27	40	71	105	152	189	100	75	34		
01 後免町	x	x	x	x	x	x	x	x	x	x	x	x	x	x	x	x		
02 上倉村	24	-	-	-	-	-	-	-	2	3	5	4	5	3	2	-		
03 瓶岩村	22	-	-	-	1	-	-	1	-	2	2	4	8	-	3	1		
04 久礼田村	42	-	-	-	-	-	1	-	2	1	3	7	9	10	5	4		
05 国府村	37	-	-	-	-	-	-	1	2	2	7	11	5	3	2	4		
06 長岡村	103	-	-	-	2	1	4	7	7	10	14	17	21	9	9	2		
07 大篠村	84	-	-	-	1	3	2	2	5	9	10	10	15	14	9	4		
08 三和村	120	-	-	-	1	-	3	4	7	9	11	28	28	13	9	7		
09 稲生村	31	-	-	-	-	-	1	1	-	3	4	4	9	3	5	1		
10 十市村	71	-	-	-	-	2	1	3	3	6	8	14	17	8	5	4		
11 日章村	104	-	-	-	2	-	1	3	4	10	13	16	30	14	9	2		
12 前浜村	25	-	-	1	-	-	2	1	1	4	3	4	6	2	1	-		
13 岡豊村	77	-	-	-	-	1	-	1	3	6	13	16	18	9	6	4		
14 野田村	22	-	-	-	-	-	-	-	3	4	1	5	3	3	3	-		
15 岩村2-1	57	-	-	-	-	1	3	2	1	4	7	11	13	8	6	1		
16 介良村2-2	x	x	x	x	x	x	x	x	x	x	x	x	x	x	x	x		
205 土佐市	485	-	-	2	4	8	19	24	26	40	73	86	96	60	34	13		
01 高岡町	98	-	-	1	2	-	4	4	4	4	17	22	22	10	5	3		
02 戸波村	114	-	-	-	-	2	5	3	6	14	17	15	26	18	7	1		
03 北原村	75	-	-	1	-	1	4	4	2	7	15	14	14	6	6	1		
04 波介村	70	-	-	-	-	1	1	2	6	3	5	10	17	16	6	3		
05 蓮池村	21	-	-	-	-	1	1	1	-	2	-	6	2	2	4	2		
06 高石村	36	-	-	-	1	-	1	3	1	3	4	6	8	4	3	2		
07 宇佐町	18	-	-	-	-	-	1	3	3	2	2	4	1	1	1	-		
08 新居村	53	-	-	-	1	3	2	4	4	5	13	9	6	3	2	1		
206 須崎市	459	-	-	3	9	11	21	31	40	52	66	88	65	30	25	18		
01 須崎町	164	-	-	1	5	5	7	14	15	21	25	28	22	8	8	5		
02 浦ノ内村	132	-	-	-	2	4	4	9	12	18	21	30	18	6	5	3		
03 多ノ郷村	81	-	-	1	1	2	6	5	10	5	10	15	11	8	4	3		
04 吾桑村	40	-	-	1	1	-	3	2	2	4	5	7	8	4	2	1		
05 上分村	42	-	-	-	-	-	1	1	1	4	5	8	6	4	6	6		

6. 経営主の状況

(1) 経営主年齢階層別の経営体数

地域等	男													単位：経営体			
	計	15～ 19	20～ 24	25～ 29	30～ 34	35～ 39	40～ 44	45～ 49	50～ 54	55～ 59	60～ 64	65～ 69	70～ 74	75～ 79	80～ 84	85歳以上	
208 宿毛市	296	-	-	3	5	11	7	9	31	33	63	58	44	18	14		
01 宿毛町	155	-	-	2	2	9	4	4	21	18	36	23	22	8	6		
02 小筑紫村	37	-	-	1	1	-	1	2	2	3	5	9	4	6	3		
03 橋上村	31	-	-	-	1	-	1	1	4	4	7	7	3	1	2		
04 山奈村	46	-	-	-	1	-	1	2	3	5	9	9	13	2	1		
05 平田村	27	-	-	-	-	2	-	-	1	3	6	10	2	1	2		
06 沖ノ島村	-	-	-	-	-	-	-	-	-	-	-	-	-	-	-		
209 土佐清水市	156	-	2	-	1	2	12	9	15	15	19	29	23	14	9		
01 清水町	37	-	-	-	1	1	3	4	2	1	5	8	6	4	1		
02 三崎町	48	-	-	-	-	4	4	2	5	4	3	7	8	5	6		
03 伊豆田村	39	-	2	-	1	3	3	-	3	2	6	9	7	3	1		
04 下川口村	32	-	-	-	-	2	1	1	6	7	5	5	2	2	1		
210 四万十市	721	-	-	2	10	7	14	27	34	71	98	124	137	90	67	40	
01 中村町	x	x	x	x	x	x	x	x	x	x	x	x	x	x	x	x	
02 下田町	29	-	-	-	-	1	3	-	2	4	4	5	5	3	2		
03 東山村	42	-	-	1	1	-	1	4	3	5	6	6	4	4	2		
04 藏岡村	71	-	-	-	2	1	-	2	8	14	10	16	6	6	4		
05 富山村	66	-	-	-	-	-	-	-	4	10	6	10	18	10	6	2	
06 大川筋村	31	-	-	-	1	1	-	2	5	1	6	2	6	4	3	-	
07 後川村	56	-	-	-	1	-	1	2	4	13	9	7	8	4	7		
08 八束村	51	-	-	-	1	5	1	4	7	7	9	7	5	3	1		
09 中筋村	22	-	-	-	-	-	1	2	2	2	4	4	3	2	2		
10 東中筋村	31	-	-	-	-	-	-	2	3	1	6	9	4	5	1		
11 具同村	38	-	-	-	1	-	-	2	1	5	11	5	6	2	4		
12 大方町 2-2	x	x	x	x	x	x	x	x	x	x	x	x	x	x	x	x	
13 江川崎村	94	-	-	-	1	1	6	6	15	9	16	18	8	8	6		
14 津大村	171	-	-	1	3	3	2	3	5	11	25	34	33	25	17	9	
211 香南市	835	-	-	1	9	34	42	33	42	70	108	126	138	123	56	53	
01 赤岡町	14	-	-	-	-	-	1	1	2	3	2	1	1	2	-		
02 岸本町	16	-	-	-	-	3	-	-	2	3	2	2	2	-	2		
03 徳王子村	76	-	-	-	1	3	4	4	7	17	11	8	9	3	6		
04 山南村	59	-	-	-	-	-	2	1	5	8	7	15	8	8	4		
05 山北村	89	-	-	1	-	2	6	5	8	14	7	13	12	6	10		
06 東川村 3-1	19	-	-	-	-	2	-	-	-	3	4	6	3	-	1		
07 西川村 2-1	37	-	-	-	-	1	2	2	3	4	3	8	8	-	2		
08 野市町	172	-	-	-	-	7	10	4	13	21	31	30	29	15	9		
09 香宗村	41	-	-	-	3	2	1	2	4	1	10	6	3	5	2	2	
10 富家村	49	-	-	-	-	4	1	-	4	1	3	10	7	10	4	5	

hCTV_05_99_211

6. 経営主の状況

(1) 経営主年齢階層別の経営体数

地域等	男													計	単位：経営体				
	15～ 19	20～ 24	25～ 29	30～ 34	35～ 39	40～ 44	45～ 49	50～ 54	55～ 59	60～ 64	65～ 69	70～ 74	75～ 79		80～ 84	85歳以上			
11 佐古村2-1	-	-	-	1	2	3	7	5	4	8	9	13	11	8	2				
12 夜須町	-	-	-	2	6	7	7	11	15	10	23	22	14	5	3				
13 東川村3-2	-	-	-	-	-	-	-	-	1	-	1	1	1	1	1				
14 吉川村	-	-	-	2	4	3	-	1	6	5	11	9	10	2	6				
212 香美市	-	-	1	6	16	19	21	30	56	94	132	149	110	77	52				
01 山田町	-	-	-	1	3	6	3	2	7	9	12	5	6	7	5				
02 大楠植村	-	-	-	-	-	-	1	3	5	5	12	8	3	5	5				
03 明治村	-	-	-	2	1	4	1	2	5	11	14	10	4	2	4				
04 片地村	-	-	-	-	4	1	2	5	8	16	12	23	11	10	5				
05 佐岡村	-	-	-	-	-	2	1	-	4	4	9	9	6	3	3				
06 新改村	-	-	-	1	2	-	3	7	3	7	12	12	7	1	9				
07 佐古村2-2	-	-	-	-	1	1	1	1	-	1	3	7	3	3	-				
08 天坪村2-2	-	-	-	-	-	-	-	-	1	-	1	2	2	-	-				
09 岩村2-2	-	-	-	1	-	1	5	1	2	5	4	9	7	3	1				
10 曉霞村2-2	-	-	-	-	-	-	-	-	-	-	-	-	-	-	-				
11 美良布町	-	-	-	-	1	3	-	1	3	11	14	16	17	11	7				
12 曉霞村2-1	-	-	-	-	-	-	-	2	6	4	2	5	2	4	4				
13 西川村2-2	-	-	-	-	-	-	1	-	1	2	3	2	1	1	-				
14 在所村	-	-	1	1	2	-	2	3	2	9	12	17	18	9	5				
15 槇山村	-	-	-	-	2	1	-	2	6	5	20	11	9	11	4				
16 上韮生村	-	-	-	-	-	-	1	1	3	5	9	9	6	6	-				
301 東洋町	-	-	-	-	1	1	2	1	5	2	7	8	6	3	3				
01 野根町	-	-	-	-	-	-	1	1	2	1	2	2	1	3	2				
02 甲浦町	-	-	-	-	1	1	1	-	3	1	5	6	5	-	1				
302 奈半利町	-	-	-	2	1	1	3	1	10	18	21	14	5	11	10				
303 田野町	-	-	2	1	2	1	5	7	9	22	18	13	8	6	7				
304 安田町	-	-	1	3	4	5	11	23	19	32	41	39	27	9	12				
305 北川村	-	-	1	-	2	5	1	2	10	24	26	20	17	20	16				
306 馬路村	-	-	-	1	-	3	-	2	7	11	16	15	12	10	16				
307 芸西村	-	-	-	4	19	22	19	21	18	28	26	35	18	9	3				
01 和食村	-	-	-	1	8	13	9	7	8	13	16	19	8	4	-				
02 馬ノ上村	-	-	-	-	3	2	4	5	5	4	5	8	6	-	-				
03 西分村	-	-	-	3	8	7	6	9	5	11	5	8	4	5	3				
04 東川村3-3	-	-	-	-	-	-	-	-	-	-	-	-	-	-	-				
341 本山町	-	1	-	1	1	2	4	6	14	15	28	24	21	12	13				
01 本山町	-	1	-	1	1	1	3	5	12	14	27	20	14	12	10				
02 吉野村2-1	-	-	-	-	-	1	1	1	2	1	1	4	7	-	3				

6. 経営主の状況

(1) 経営主年齢階層別の経営体数

地域等	男													単位：経営体			
	計	15～ 19	20～ 24	25～ 29	30～ 34	35～ 39	40～ 44	45～ 49	50～ 54	55～ 59	60～ 64	65～ 69	70～ 74	75～ 79	80～ 84	85歳以上	
344 大豊町	183	-	1	-	3	2	4	2	12	11	32	29	21	33	33		
01 東豊永村	59	-	-	-	-	1	-	1	5	2	9	6	9	14	12		
02 西豊永村	49	-	1	-	-	1	4	1	3	2	8	9	4	7	9		
03 大杉村	65	-	-	-	3	-	-	-	3	7	14	11	7	10	10		
04 天坪村2-1	10	-	-	-	-	-	-	-	1	-	1	3	1	2	2		
363 土佐町	229	-	-	1	1	3	5	8	24	36	38	37	33	27	16		
01 森村	123	-	-	-	1	1	3	5	18	23	21	22	11	11	7		
02 地藏寺村	67	-	-	-	-	2	1	3	3	7	10	12	16	8	5		
03 田井村	x	x	x	x	x	x	x	x	x	x	x	x	x	x	x		
04 吉野村2-2	x	x	x	x	x	x	x	x	x	x	x	x	x	x	x		
364 大川村	16	-	-	-	1	-	-	-	-	5	1	2	-	5	2		
386 くの町	231	-	-	2	4	6	2	10	16	35	48	46	23	30	9		
01 伊野町	21	-	-	1	1	-	-	1	1	4	4	5	1	3	-		
02 八田村	18	-	-	-	-	-	1	1	4	3	3	4	1	-	1		
03 宇治村	63	-	-	-	3	4	-	6	3	7	15	15	4	6	-		
04 川内村	12	-	-	-	-	-	-	-	2	3	4	1	1	1	-		
05 神谷村	11	-	-	-	-	-	-	1	-	4	1	2	-	3	-		
06 三瀬村	x	x	x	x	x	x	x	x	x	x	x	x	x	x	x		
07 小川村	19	-	-	-	-	-	-	-	1	4	2	5	2	3	2		
08 清水村	10	-	-	1	-	-	1	-	-	1	2	2	-	2	1		
09 上八川村	58	-	-	-	-	2	-	1	4	7	15	8	9	7	5		
10 下八川村	13	-	-	-	-	-	-	-	-	1	2	4	1	5	-		
11 本川村	x	x	x	x	x	x	x	x	x	x	x	x	x	x	x		
387 仁淀川町	109	-	-	1	1	-	6	4	8	9	12	28	12	18	10		
01 池川町	36	-	-	1	-	-	2	2	3	2	3	10	4	6	3		
02 大崎村	24	-	-	-	-	-	1	1	1	1	3	7	2	6	2		
03 名野川村	11	-	-	-	-	-	1	-	1	2	1	3	2	1	-		
04 別府村2-2	7	-	-	-	-	-	1	-	1	-	1	1	2	-	1		
05 別府村2-1	20	-	-	-	-	1	-	1	-	-	2	6	2	4	3		
06 長者村2-1	11	-	-	-	-	-	-	-	2	4	2	1	-	1	1		
401 中土佐町	239	-	1	3	4	3	12	10	22	33	54	39	26	18	14		
01 久礼町	61	-	-	1	4	1	2	5	4	13	13	10	4	3	1		
02 上ノ加江町	68	-	-	1	1	-	1	3	2	9	10	7	4	6	5		
03 大野見村	110	-	-	-	1	1	7	3	9	10	22	22	18	9	8		
402 佐川町	436	-	3	1	2	11	8	18	34	51	61	82	60	56	33		
01 佐川町	139	-	2	1	-	2	5	4	17	16	15	25	20	19	11		
02 尾川村2-1	33	-	-	-	1	1	1	-	2	5	6	4	7	5	2		
03 斗賀野村	126	-	-	-	-	2	3	6	8	15	16	21	23	19	10		

hCTV_05_99_211

6. 経営主の状況

(1) 経営主年齢階層別の経営体数

地域等	男													単位：経営体			
	計	15～ 19	20～ 24	25～ 29	30～ 34	35～ 39	40～ 44	45～ 49	50～ 54	55～ 59	60～ 64	65～ 69	70～ 74	75～ 79	80～ 84	85歳以上	
04 黒岩村2-1	99	-	1	-	2	6	1	9	5	7	9	16	20	8	7	8	
05 加茂村2-1	39	-	-	-	-	-	1	1	1	-	6	8	12	2	6	2	
403 越知町	141	-	-	-	2	-	2	8	4	11	21	29	28	18	9	9	
01 越知町	35	-	-	-	1	-	-	3	-	2	4	5	8	5	5	2	
02 大桐村	6	-	-	-	-	-	-	-	-	-	1	1	-	4	-	-	
03 横島村	60	-	-	-	1	-	-	3	3	7	12	14	8	7	3	2	
04 尾川村2-2	4	-	-	-	-	-	-	-	-	-	2	1	1	-	-	-	
05 明治村	22	-	-	-	-	-	1	1	-	1	1	5	7	1	1	4	
06 長者村2-2	-	-	-	-	-	-	-	-	-	-	-	-	-	-	-	-	
07 黒岩村2-2	14	-	-	-	-	-	1	1	1	1	1	3	4	1	1	1	
405 樺原町	185	-	-	-	1	1	4	2	6	15	30	28	37	20	22	19	
410 日高村	141	-	-	-	2	5	2	3	5	9	21	27	27	18	10	12	
01 日下村	91	-	-	-	2	3	-	2	2	8	15	17	12	13	9	8	
02 能津村	27	-	-	-	-	2	-	-	2	1	3	8	6	4	-	1	
03 加茂村2-2	23	-	-	-	-	-	2	1	1	-	3	2	9	1	1	3	
411 津野町	258	-	-	-	1	1	2	10	9	21	30	49	33	49	31	22	
01 東津野村	146	-	-	-	1	1	2	5	5	13	21	31	16	20	18	13	
02 上半山村	38	-	-	-	-	-	-	-	3	3	2	8	6	9	5	2	
03 下半山村	74	-	-	-	-	-	-	5	1	5	7	10	11	20	8	7	
412 四万十町	1,121	-	1	1	16	27	26	54	72	125	183	216	169	101	85	45	
01 窪川町	316	-	-	1	6	6	7	14	26	43	58	45	39	31	29	11	
02 松葉川村	119	-	-	-	1	2	5	8	9	8	19	26	18	10	6	7	
03 仁井田村	90	-	-	-	2	2	1	5	4	2	11	18	18	14	10	3	
04 東又村	158	-	1	-	3	4	2	10	11	23	26	45	17	4	8	4	
05 興津村	55	-	-	-	2	8	3	4	5	6	7	9	7	2	2	-	
06 大正町	163	-	-	-	2	3	3	5	10	25	23	31	30	13	12	6	
07 昭和村	114	-	-	-	-	1	2	6	6	14	20	23	13	13	9	7	
08 十川村	106	-	-	-	-	1	3	2	1	4	19	19	27	14	9	7	
424 大月町	124	-	-	-	1	4	5	5	7	12	17	21	25	15	8	4	
01 大内町	98	-	-	-	1	4	4	5	4	10	15	18	21	8	6	2	
02 月灘村	26	-	-	-	-	-	1	-	3	2	2	3	4	7	2	2	
427 三原村	110	-	-	-	3	1	1	4	7	11	15	15	20	16	8	9	
428 黒潮町	328	-	-	-	1	3	6	11	23	32	47	58	61	41	29	16	
01 佐賀町	103	-	-	-	1	1	1	-	8	11	14	17	23	14	6	7	
02 白田川村2-2	x	x	x	x	x	x	x	x	x	x	x	x	x	x	x	x	
03 大方町2-1	177	-	-	-	-	2	3	9	11	14	29	36	29	23	15	6	
04 白田川村2-1	x	x	x	x	x	x	x	x	x	x	x	x	x	x	x	x	

6. 経営主の状況

(1) 経営主年齢階層別の経営体数

地域等	女													単位：経営体			
	計	15～ 19	20～ 24	25～ 29	30～ 34	35～ 39	40～ 44	45～ 49	50～ 54	55～ 59	60～ 64	65～ 69	70～ 74	75～ 79	80～ 84	85歳以上	
39 高知県	1,101	-	-	1	1	8	13	25	35	48	105	166	171	201	158	169	
201 高知市	164	-	-	-	-	-	-	9	6	9	15	23	25	32	18	27	
01 (旭)	9	-	-	-	-	-	-	-	1	-	3	-	1	2	1	1	
02 (中央)	2	-	-	-	-	-	-	-	-	-	-	-	1	1	-	-	
03 (潮江)	3	-	-	-	-	-	-	-	-	-	-	-	2	1	-	-	
04 (朝倉)	20	-	-	-	-	-	-	1	-	-	4	3	4	3	5	-	
05 (鴨田)	3	-	-	-	-	-	-	1	-	-	-	1	1	-	-	-	
06 (初月)	4	-	-	-	-	-	-	-	1	-	-	1	-	-	-	2	
07 (秦)	2	-	-	-	-	-	-	-	-	-	-	-	-	-	1	1	
08 (一宮)	8	-	-	-	-	-	-	-	1	-	1	-	3	-	-	3	
09 (布師田)	3	-	-	-	-	-	-	-	1	-	-	-	2	-	-	-	
10 (高須)	9	-	-	-	-	-	-	-	-	-	1	1	1	-	3	3	
11 (五台山)	3	-	-	-	-	-	-	-	-	-	-	-	-	1	1	1	
12 (三里)	11	-	-	-	-	-	-	1	1	1	3	-	3	2	-	-	
13 (長浜)	5	-	-	-	-	-	-	-	-	-	-	2	2	-	-	1	
14 大津村	3	-	-	-	-	-	-	-	-	-	-	-	1	-	-	2	
15 介良村2-1	5	-	-	-	-	-	-	-	-	1	1	2	-	1	-	-	
16 鏡村	13	-	-	-	-	-	-	-	1	-	-	4	1	3	2	2	
17 土佐山村	14	-	-	-	-	-	-	1	-	3	2	2	1	2	-	3	
18 森山村	6	-	-	-	-	-	-	1	-	-	1	-	1	1	2	-	
19 弘岡上村	6	-	-	-	-	-	-	1	-	-	1	1	-	1	1	1	
20 弘岡中村	2	-	-	-	-	-	-	-	1	-	-	1	-	-	-	-	
21 弘岡下村	8	-	-	-	-	-	-	-	1	-	1	1	1	3	1	-	
22 西分村	3	-	-	-	-	-	-	-	-	1	-	-	1	1	-	-	
23 仁西村	4	-	-	-	-	-	-	2	-	-	-	1	1	-	-	-	
24 諸木村	16	-	-	-	-	-	-	1	-	1	2	3	2	2	3	2	
25 芳原村	-	-	-	-	-	-	-	-	-	-	-	-	-	-	-	-	
26 秋山村	2	-	-	-	-	-	-	-	-	-	-	-	1	1	-	-	
202 室戸市	13	-	-	-	-	-	-	-	-	1	1	2	-	4	3	2	
01 室戸町	-	-	-	-	-	-	-	-	-	-	-	-	-	-	-	-	
02 室戸岬町	x	x	x	x	x	x	x	x	x	x	x	x	x	x	x	x	
03 佐喜浜町	x	x	x	x	x	x	x	x	x	x	x	x	x	x	x	x	
04 吉良川町	7	-	-	-	-	-	-	-	-	-	1	1	-	3	1	1	
05 羽根村	4	-	-	-	-	-	-	-	-	-	-	-	-	1	1	1	
203 安芸市	58	-	-	-	-	4	-	-	2	7	3	11	11	6	7	7	
01 安芸町	10	-	-	-	-	-	-	-	1	1	-	3	4	-	1	-	
02 土居村	6	-	-	-	-	-	-	-	-	1	-	1	-	1	2	1	
03 井ノ口村	11	-	-	-	-	1	-	-	1	-	2	-	1	2	2	2	

地域等	(1) 経営主年齢階層別の経営体数											単位：経営体				
	計	15～ 19	20～ 24	25～ 29	30～ 34	35～ 39	40～ 44	45～ 49	50～ 54	55～ 59	60～ 64	65～ 69	70～ 74	75～ 79	80～ 84	85歳以上
04 畑山村	4	-	-	-	1	-	-	-	1	-	-	1	-	-	-	
05 川北村	5	-	-	-	1	-	-	-	-	1	-	2	-	-	1	
06 伊尾木村	5	-	-	-	-	-	-	-	1	-	3	1	-	-	-	
07 東川村	11	-	-	-	-	-	-	-	1	-	-	3	2	1	4	
08 赤野村	6	-	-	-	-	1	-	-	-	2	-	3	-	-	-	
09 西川村	-	-	-	-	-	-	-	-	-	-	-	-	-	-	-	
204 南国市	85	-	-	-	-	1	1	1	2	5	11	9	15	21	10	
01 後免町	x	x	x	x	x	x	x	x	x	x	x	x	x	x	x	
02 上倉村	6	-	-	-	-	-	-	-	-	1	-	3	1	1	-	
03 瓶岩村	3	-	-	-	-	-	-	-	-	1	1	-	-	-	1	
04 久礼田村	5	-	-	-	-	-	-	-	1	-	-	3	1	-	-	
05 国府村	2	-	-	-	-	-	-	-	-	-	-	1	1	-	-	
06 長岡村	13	-	-	-	1	-	-	1	-	-	1	2	4	1	3	
07 大篠村	9	-	-	-	-	-	-	-	-	3	1	1	-	-	4	
08 三和村	9	-	-	-	-	-	-	1	-	-	-	1	6	-	1	
09 稲生村	3	-	-	-	-	-	-	-	-	-	-	2	1	-	-	
10 十市村	7	-	-	-	-	-	-	-	-	-	-	-	3	3	1	
11 日章村	12	-	-	-	-	-	-	-	2	2	1	2	2	2	1	
12 前浜村	1	-	-	-	-	-	-	-	1	-	-	-	-	-	-	
13 岡豊村	6	-	-	-	-	-	1	-	1	3	1	-	-	-	-	
14 野田村	4	-	-	-	-	-	-	-	-	-	-	1	1	2	-	
15 岩村2-1	4	-	-	-	-	-	-	-	-	1	2	-	-	1	-	
16 介良村2-2	x	x	x	x	x	x	x	x	x	x	x	x	x	x	x	
205 土佐市	30	-	-	-	-	-	-	-	2	-	3	5	8	8	4	
01 高岡町	7	-	-	-	-	-	-	-	-	-	-	-	3	2	2	
02 戸波村	6	-	-	-	-	-	-	2	-	1	1	1	-	1	-	
03 北原村	4	-	-	-	-	-	-	-	-	-	1	-	3	-	-	
04 波介村	9	-	-	-	-	-	-	-	-	1	1	3	3	1	-	
05 蓮池村	1	-	-	-	-	-	-	-	-	-	1	-	-	-	-	
06 高石村	1	-	-	-	-	-	-	-	-	-	1	-	-	-	-	
07 宇佐町	2	-	-	-	-	-	-	-	-	-	1	-	1	-	-	
08 新居村	-	-	-	-	-	-	-	-	-	-	-	-	-	-	-	
206 須崎市	20	-	-	-	-	-	-	-	2	4	3	4	2	3	1	
01 須崎町	7	-	-	-	-	-	-	-	-	1	2	1	-	2	1	
02 浦ノ内村	8	-	-	-	-	-	-	2	2	-	3	-	-	-	1	
03 多ノ郷村	2	-	-	-	-	-	-	-	-	-	1	-	-	1	-	
04 吾桑村	1	-	-	-	-	-	-	-	1	-	-	-	-	-	-	
05 上分村	2	-	-	-	-	-	-	-	-	-	-	2	-	-	-	

6. 経営主の状況

(1) 経営主年齢階層別の経営体数

地域等	女													単位：経営体			
	計	15～ 19	20～ 24	25～ 29	30～ 34	35～ 39	40～ 44	45～ 49	50～ 54	55～ 59	60～ 64	65～ 69	70～ 74	75～ 79	80～ 84	85歳以上	
208 宿毛市	17	-	-	-	1	-	-	-	1	3	4	3	2	2	1		
01 宿毛町	11	-	-	-	1	-	-	-	1	2	4	1	1	-	1		
02 小筑紫村	3	-	-	-	-	-	-	-	-	-	-	1	1	1	-		
03 橋上村	1	-	-	-	-	-	-	-	-	-	-	-	-	1	-		
04 山奈村	2	-	-	-	-	-	-	-	-	1	-	1	-	-	-		
05 平田村	-	-	-	-	-	-	-	-	-	-	-	-	-	-	-		
06 沖ノ島村	-	-	-	-	-	-	-	-	-	-	-	-	-	-	-		
209 土佐清水市	17	-	-	-	1	-	1	-	1	-	-	5	2	4	4		
01 清水町	3	-	-	-	1	-	-	-	-	-	-	-	-	1	1		
02 三崎町	3	-	-	-	-	-	-	-	-	-	-	2	-	1	-		
03 伊豆田村	8	-	-	-	-	-	-	1	-	-	-	2	1	1	3		
04 下川口村	3	-	-	-	-	-	-	-	-	-	-	1	1	1	-		
210 四万十市	57	-	-	-	2	2	1	2	3	11	12	8	8	8	8		
01 中村町	x	x	x	x	x	x	x	x	x	x	x	x	x	x	x		
02 下田町	2	-	-	-	-	-	-	-	-	-	-	-	2	-	-		
03 東山村	7	-	-	-	-	-	-	-	-	-	-	2	3	-	2		
04 藏岡村	3	-	-	-	-	-	-	-	-	-	-	1	-	1	1		
05 富山村	9	-	-	-	-	-	-	-	1	1	3	3	-	1	-		
06 大川筋村	1	-	-	-	-	-	-	1	-	-	-	-	-	-	-		
07 後川村	6	-	-	-	-	-	-	-	-	-	2	2	1	1	-		
08 八束村	5	-	-	-	-	-	-	-	1	-	1	-	-	1	2		
09 中筋村	2	-	-	-	-	-	-	-	-	-	2	-	-	-	-		
10 東中筋村	1	-	-	-	-	-	-	-	-	-	-	-	-	1	-		
11 具同村	2	-	-	-	-	-	-	-	-	-	-	-	-	1	1		
12 大方町2-2	x	x	x	x	x	x	x	x	x	x	x	x	x	x	x		
13 江川崎村	7	-	-	-	1	-	-	-	-	1	2	1	2	-	-		
14 津大村	11	-	-	-	1	2	-	-	-	1	-	3	-	2	2		
211 香南市	84	-	-	-	1	3	1	3	10	17	12	9	16	9	9		
01 赤岡町	2	-	-	-	-	-	-	-	-	-	-	-	1	1	-		
02 岸本町	2	-	-	-	-	-	-	-	2	-	-	-	-	-	-		
03 徳王子村	5	-	-	-	-	-	-	1	-	1	1	1	1	-	-		
04 山南村	3	-	-	-	-	-	-	-	-	-	-	1	1	1	-		
05 山北村	6	-	-	-	-	-	-	-	-	-	-	-	2	3	1		
06 東川村3-1	2	-	-	-	-	-	-	-	-	-	1	1	-	-	-		
07 西川村2-1	4	-	-	-	-	-	-	-	-	1	2	-	-	-	1		
08 野市町	18	-	-	-	-	1	-	1	-	2	5	2	2	3	2		
09 香宗村	6	-	-	-	1	1	-	-	-	-	2	-	-	2	-		
10 富家村	3	-	-	-	-	-	-	-	1	1	-	-	-	-	1		

hCTV_05_99_211

6. 経営主の状況

(1) 経営主年齢階層別の経営体数

地域等	女											単位：経営体			
	計	15～ 19	20～ 24	25～ 29	30～ 34	35～ 39	40～ 44	45～ 49	50～ 54	55～ 59	60～ 64	65～ 69	70～ 74	75～ 79	80～ 84
11 佐古村2-1	11	-	-	-	-	-	-	1	-	1	4	3	-	2	-
12 夜須町	12	-	-	-	-	1	-	-	2	1	2	3	-	2	1
13 東川村3-2	4	-	-	-	-	-	-	-	-	-	-	1	-	1	2
14 吉川村	6	-	-	-	-	-	-	-	1	-	-	-	2	-	2
212 香美市	93	-	-	1	-	1	1	1	2	4	5	10	18	19	16
01 山田町	6	-	-	-	-	-	-	-	-	-	1	2	2	1	-
02 大楠植村	4	-	-	-	-	-	-	-	-	-	-	-	1	-	3
03 明治村	3	-	-	-	1	-	-	-	-	-	-	1	1	-	-
04 片地村	16	-	-	-	-	-	-	-	-	1	2	1	6	3	3
05 佐岡村	8	-	-	-	-	-	1	1	2	-	2	2	-	-	-
06 新改村	6	-	-	-	-	1	-	-	-	1	1	2	-	-	1
07 佐古村2-2	3	-	-	-	-	-	-	-	-	-	1	1	1	-	-
08 天坪村2-2	-	-	-	-	-	-	-	-	-	-	-	-	-	-	-
09 岩村2-2	9	-	-	-	-	-	-	-	1	1	1	3	2	-	-
10 晧霞村2-2	-	-	-	-	-	-	-	-	-	-	-	-	-	-	-
11 美良布町	9	-	-	-	-	-	-	-	-	1	-	1	3	2	2
12 晧霞村2-1	3	-	-	-	-	-	-	-	-	-	1	-	-	-	2
13 西川村2-2	-	-	-	-	-	-	-	-	-	-	-	-	-	-	-
14 在所村	6	-	-	-	-	-	-	-	1	1	1	-	-	2	1
15 槇山村	14	-	-	-	-	-	-	-	-	-	-	4	3	4	3
16 上韮生村	6	-	-	-	-	-	-	-	-	-	-	1	-	4	1
301 東洋町	2	-	-	-	-	-	-	-	1	1	-	-	-	-	-
01 野根町	-	-	-	-	-	-	-	-	-	-	-	-	-	-	-
02 甲浦町	2	-	-	-	-	-	-	-	1	1	-	-	-	-	-
302 奈半利町	6	-	-	-	-	-	-	-	-	-	2	4	-	-	-
303 田野町	9	-	-	-	-	-	-	1	1	1	1	2	1	1	1
304 安田町	28	-	-	-	-	-	-	-	3	3	4	5	3	5	5
305 北川村	32	-	-	-	-	1	-	-	1	2	5	2	5	5	10
306 馬路村	16	-	-	-	-	-	-	-	1	-	4	3	5	2	1
307 芸西村	19	-	-	-	-	-	1	2	1	-	6	4	4	1	-
01 和食村	14	-	-	-	-	-	1	2	1	-	4	2	4	-	-
02 馬ノ上村	2	-	-	-	-	-	-	-	-	1	-	-	1	-	-
03 西分村	3	-	-	-	-	-	-	-	-	1	2	-	-	-	-
04 東川村3-3	-	-	-	-	-	-	-	-	-	-	-	-	-	-	-
341 本山町	18	-	-	-	-	-	-	-	1	-	3	3	-	2	3
01 本山町	17	-	-	-	-	-	-	-	1	-	3	2	-	2	3
02 吉野村2-1	1	-	-	-	-	-	-	-	-	-	-	1	-	-	-

6. 経営主の状況

(1) 経営主年齢階層別の経営体数

地域等	女														単位：経営体	
	計	15～ 19	20～ 24	25～ 29	30～ 34	35～ 39	40～ 44	45～ 49	50～ 54	55～ 59	60～ 64	65～ 69	70～ 74	75～ 79		80～ 84
344 大豊町	40	-	-	-	-	-	-	1	-	1	1	1	2	12	8	14
01 東豊永村	17	-	-	-	-	-	-	1	-	-	-	-	-	2	6	8
02 西豊永村	12	-	-	-	-	-	-	-	-	-	-	-	-	8	1	3
03 大杉村	11	-	-	-	-	-	-	-	1	1	1	2	2	1	3	-
04 天坪村2-1	-	-	-	-	-	-	-	-	-	-	-	-	-	-	-	-
363 土佐町	18	-	-	-	-	-	-	1	-	1	4	3	4	2	3	3
01 森村	12	-	-	-	-	-	-	1	-	3	2	3	1	1	2	-
02 地藏寺村	4	-	-	-	-	-	-	-	-	1	-	1	1	1	-	-
03 田井村	x	x	x	x	x	x	x	x	x	x	x	x	x	x	x	x
04 吉野村2-2	x	x	x	x	x	x	x	x	x	x	x	x	x	x	x	x
364 大川村	1	-	-	-	-	-	-	-	-	-	1	-	-	-	-	-
386 いの町	25	-	-	-	-	1	1	1	1	2	5	2	3	7	3	3
01 伊野町	2	-	-	-	-	-	-	-	-	1	-	-	-	-	-	1
02 八田村	2	-	-	-	-	-	-	-	-	-	-	-	1	1	-	-
03 宇治村	3	-	-	-	-	-	-	-	-	1	1	-	-	1	-	-
04 川内村	3	-	-	-	-	-	-	-	1	-	1	-	-	-	1	-
05 神谷村	2	-	-	-	-	-	-	1	-	-	-	-	-	-	-	1
06 三瀬村	x	x	x	x	x	x	x	x	x	x	x	x	x	x	x	x
07 小川村	4	-	-	-	-	1	-	-	-	1	-	-	-	-	2	-
08 清水村	2	-	-	-	-	-	-	-	-	-	-	-	-	1	1	-
09 上八川村	4	-	-	-	-	-	-	-	-	-	2	2	-	-	-	-
10 下八川村	1	-	-	-	-	-	-	-	-	-	-	-	-	-	-	1
11 本川村	x	x	x	x	x	x	x	x	x	x	x	x	x	x	x	x
387 仁淀川町	11	-	-	-	-	-	-	-	-	2	1	1	3	2	2	2
01 池川町	3	-	-	-	-	-	-	-	-	1	1	-	1	-	-	-
02 大崎村	1	-	-	-	-	-	-	-	-	-	-	-	-	-	1	-
03 名野川村	2	-	-	-	-	-	-	-	-	-	-	-	1	-	-	1
04 別府村2-2	-	-	-	-	-	-	-	-	-	-	-	-	-	-	-	-
05 別府村2-1	3	-	-	-	-	-	-	-	-	-	-	-	-	1	1	1
06 長者村2-1	2	-	-	-	-	-	-	-	-	1	-	1	-	-	-	-
401 中土佐町	17	-	-	-	-	-	-	1	-	1	4	3	1	3	3	1
01 久礼町	7	-	-	-	-	-	-	-	-	2	-	-	-	2	2	1
02 上ノ加江町	2	-	-	-	-	-	-	1	-	-	-	-	-	-	1	-
03 大野見村	8	-	-	-	-	-	-	-	1	2	3	1	1	-	-	-
402 佐川町	38	-	-	-	-	1	1	1	1	8	4	6	6	7	4	4
01 佐川町	7	-	-	-	-	1	-	-	-	-	-	2	3	-	1	-
02 尾川村2-1	2	-	-	-	-	-	-	-	-	-	1	-	-	1	-	-
03 斗賀野村	9	-	-	-	-	-	-	-	-	2	1	3	1	-	-	2

hCTV_05_99_211

6. 経営主の状況

(1) 経営主年齢階層別の経営体数

地域等	女														計	単位：経営体				
	15～ 19	20～ 24	25～ 29	30～ 34	35～ 39	40～ 44	45～ 49	50～ 54	55～ 59	60～ 64	65～ 69	70～ 74	75～ 79	80～ 84		85歳以上				
04 黒岩村2-1	-	-	-	-	-	-	-	-	-	-	5	-	1	1	5	1				
05 加茂村2-1	-	-	-	-	-	-	-	1	-	1	2	-	-	1	1	-				
403 越知町	-	-	-	-	-	-	-	-	2	-	1	2	3	2	5	-				
01 越知町	-	-	-	-	-	-	-	-	-	1	-	-	-	1	1	-				
02 大桐村	-	-	-	-	-	-	-	-	1	-	-	-	-	-	1	-				
03 横島村	-	-	-	-	-	-	-	-	1	-	1	1	1	-	-	1				
04 尾川村2-2	-	-	-	-	-	-	-	-	-	-	-	-	-	-	-	-				
05 明治村	-	-	-	-	-	-	-	-	-	-	-	-	1	1	-	1				
06 長者村2-2	-	-	-	-	-	-	-	-	-	-	-	-	-	-	-	-				
07 黒岩村2-2	-	-	-	-	-	-	-	-	-	-	-	-	-	-	-	2				
405 樺原町	-	-	-	-	-	-	-	-	-	-	-	-	-	-	-	-				
410 日高村	-	-	-	-	-	-	-	-	-	1	-	4	1	4	6	1				
01 日下村	-	-	-	-	-	-	-	-	-	-	1	2	3	4	3	3				
02 能津村	-	-	-	-	-	-	-	-	-	1	2	1	4	3	2	2				
03 加茂村2-2	-	-	-	-	-	-	-	-	-	-	-	-	1	-	-	1				
411 津野町	-	-	-	1	-	-	-	-	-	-	-	-	1	-	-	-				
01 東津野村	-	-	-	1	-	-	-	-	2	-	5	3	5	1	4	4				
02 上半山村	-	-	-	-	-	-	-	-	2	-	3	1	3	-	-	3				
03 下半山村	-	-	-	-	-	-	-	-	-	-	-	-	1	1	-	-				
412 四万十町	-	-	1	-	-	-	-	-	-	-	-	2	1	1	1	1				
01 窪川町	-	-	-	-	-	-	-	1	5	1	8	10	16	8	12	-				
02 松葉川村	-	-	-	-	-	-	-	-	-	3	1	1	3	-	-	-				
03 仁井田村	-	-	-	-	-	-	-	1	1	-	1	1	1	-	-	-				
04 東又村	-	-	1	-	-	-	-	-	-	1	1	-	2	3	1	-				
05 興津村	-	-	-	-	-	-	-	-	-	-	-	-	-	-	-	-				
06 大正町	-	-	-	-	-	-	-	-	1	-	-	3	4	5	3	8				
07 昭和村	-	-	-	-	-	-	1	-	2	-	2	1	-	3	1	1				
08 十川村	-	-	-	-	-	-	-	-	-	-	1	1	2	2	-	2				
424 大月町	-	-	-	-	-	-	-	-	-	1	1	2	-	-	-	4				
01 大内町	-	-	-	-	-	-	-	-	1	1	2	-	-	-	-	1				
02 月灘村	-	-	-	-	-	-	-	-	-	-	-	-	-	-	-	3				
427 三原村	-	-	-	-	-	-	-	-	-	-	1	1	3	3	1	1				
428 黒潮町	-	-	-	-	1	-	-	-	-	-	2	3	3	4	3	4				
01 佐賀町	-	-	-	-	-	-	-	-	-	-	1	2	-	3	-	-				
02 白田川村2-2	x	x	x	x	x	x	x	x	x	x	x	x	x	x	x	x				
03 大方町2-1	-	-	-	-	-	1	-	-	1	-	1	-	2	1	3	4				
04 白田川村2-1	x	x	x	x	x	x	x	x	x	x	x	x	x	x	x	x				

6. 経営主の状況

(2) 後継者の確保状況別経営体数

単位：経営体

地域等	後継者を確保している			後継者を確保していない			経営主が65歳以上の経営体			5年以内に農業経営を引き継がない	5年以内に農業経営を引き継がない			
	計	小計	親族	親族以外の経営内の人材	経営外部の人材	計	小計	親族	親族以外の経営内の人材			経営外部の人材		
													計	小計
39 高知県	12,657	2,823	2,740	64	19	511	9,323	8,009	2,055	2,012	34	9	140	5,814
201 高知市	1,332	345	342	2	1	53	934	857	249	247	1	1	17	591
01 (旭)	66	26	26	-	-	1	39	51	22	22	-	-	1	28
02 (中央)	25	6	6	-	-	1	18	12	6	6	-	-	-	6
03 (潮江)	27	8	8	-	-	2	17	16	4	4	-	-	1	11
04 (朝倉)	132	41	41	-	-	7	84	85	31	31	-	-	-	54
05 (鴨田)	22	6	5	1	-	1	15	15	5	5	-	-	-	10
06 (初月)	34	12	12	-	-	2	20	21	8	8	-	-	-	13
07 (秦)	25	11	10	-	1	-	14	15	7	6	-	1	-	8
08 (一宮)	52	16	16	-	-	3	33	41	13	13	-	-	3	25
09 (布師田)	38	13	13	-	-	-	25	26	9	9	-	-	-	17
10 (高須)	49	17	17	-	-	1	31	35	12	12	-	-	-	23
11 (五台山)	47	15	15	-	-	3	29	28	13	13	-	-	-	15
12 (三里)	53	19	18	1	-	2	32	35	15	14	1	-	-	20
13 (長浜)	37	7	7	-	-	1	29	23	3	3	-	-	-	20
14 大津村	48	7	7	-	-	2	39	32	6	6	-	-	-	26
15 介良村2-1	46	7	7	-	-	2	37	31	5	5	-	-	1	25
16 鏡村	83	18	18	-	-	2	63	64	12	12	-	-	1	51
17 土佐山村	111	30	30	-	-	9	72	78	22	22	-	-	6	50
18 森山村	36	9	9	-	-	-	27	24	5	5	-	-	-	19
19 弘岡上村	45	7	7	-	-	-	38	30	4	4	-	-	-	26
20 弘岡中村	31	3	3	-	-	1	27	14	2	2	-	-	-	12
21 弘岡下村	67	13	13	-	-	6	48	40	9	9	-	-	2	29
22 西分村	29	5	5	-	-	2	22	19	3	3	-	-	1	15
23 仁西村	64	8	8	-	-	2	54	28	4	4	-	-	1	23
24 諸木村	110	30	30	-	-	2	78	68	20	20	-	-	-	48
25 芳原村	13	-	-	-	-	-	13	7	-	-	-	-	-	7
26 秋山村	42	11	11	-	-	1	30	19	9	9	-	-	-	10
202 室戸市	250	26	25	-	1	4	220	169	18	18	-	-	2	149
01 室戸町	38	-	-	-	-	2	36	31	-	-	-	-	2	29
02 室戸岬町	x	x	x	x	x	x	x	x	x	x	x	x	x	x
03 佐喜浜町	x	x	x	x	x	x	x	x	x	x	x	x	x	x
04 吉良川町	115	16	15	-	1	1	98	78	12	12	-	-	-	66
05 羽根村	76	10	10	-	-	1	65	49	6	6	-	-	-	43
203 安芸市	751	133	130	2	1	8	610	394	89	87	2	-	3	302
01 安芸町	142	25	23	1	1	1	116	74	14	13	1	-	1	59
02 土居村	92	17	16	1	-	1	74	46	9	8	1	-	-	37
03 井ノ口村	139	30	30	-	-	1	108	70	22	22	-	-	1	47

6. 経営主の状況
(2) 後継者の確保状況別経営体数

地域等	後継者を確保している				5年以内に農業経営を引き継がない	確保していない	経営主が65歳以上の経営体				5年以内に農業経営を引き継がない	単位：経営体	
	計	後継者を確保している					計	親族以外の経営内の人材	親族	親族以外の経営内の人材			経営外部の人材
		小計	親族	親族以外の経営内の人材									
04 畑山村	27	10	10	-	-	15	9	9	-	-	1	5	
05 川北村	104	15	15	-	2	87	11	11	-	-	-	38	
06 伊尾木村	79	13	13	-	-	66	8	8	-	-	-	34	
07 東川村	48	4	4	-	-	44	3	3	-	-	-	40	
08 赤野村	120	19	19	-	1	100	13	13	-	-	-	42	
09 西川村	-	-	-	-	-	-	-	-	-	-	-	-	
204 南国市	913	266	261	5	32	615	198	195	3	-	9	408	
01 後免町	x	x	x	x	x	x	x	x	x	x	x	x	
02 上倉村	30	16	16	-	2	12	9	9	-	-	-	10	
03 瓶岩村	25	12	12	-	2	11	10	10	-	-	-	8	
04 久礼田村	47	20	20	-	1	26	18	18	-	-	-	21	
05 国府村	39	6	6	-	1	32	4	4	-	-	-	23	
06 長岡村	116	30	28	2	9	77	23	22	1	-	1	45	
07 大篠村	93	33	32	1	2	58	20	19	1	-	-	38	
08 三和村	129	28	28	-	1	100	25	25	-	-	1	67	
09 稲生村	34	24	24	-	2	8	17	17	-	-	2	6	
10 十市村	78	45	44	1	3	30	34	34	-	-	1	20	
11 日章村	116	14	13	1	1	101	9	8	1	-	1	69	
12 前浜村	26	3	3	-	2	21	2	2	-	-	-	11	
13 岡豊村	83	7	7	-	3	73	5	5	-	-	1	48	
14 野田村	26	7	7	-	-	19	7	7	-	-	-	11	
15 岩村2-1	61	13	13	-	3	45	10	10	-	-	2	30	
16 介良村2-2	x	x	x	x	x	x	x	x	x	x	x	x	
205 土佐市	515	119	114	2	22	374	78	74	2	2	9	227	
01 高岡町	105	25	24	1	9	71	23	22	1	-	6	40	
02 戸波村	120	38	38	-	3	79	20	20	-	-	1	49	
03 北原村	79	21	21	-	1	57	15	15	-	-	-	30	
04 波介村	79	11	10	1	1	67	9	8	1	-	-	51	
05 蓮池村	22	1	1	-	-	21	1	1	-	-	-	16	
06 高石村	37	8	5	3	3	26	6	4	-	2	1	17	
07 宇佐町	20	5	5	-	-	15	1	1	-	-	-	7	
08 新居村	53	10	10	-	5	38	3	3	-	-	1	17	
206 須崎市	479	115	112	1	33	331	63	61	1	1	5	169	
01 須崎町	171	42	42	-	13	116	20	20	-	-	1	54	
02 浦ノ内村	140	33	32	-	14	93	17	16	-	1	3	46	
03 多ノ郷村	83	16	14	1	2	65	10	9	1	-	-	32	
04 吾桑村	41	13	13	-	2	26	8	8	-	-	-	14	
05 上分村	44	11	11	-	2	31	8	8	-	-	1	23	

6. 経営主の状況

(2) 後継者の確保状況別経営体数

単位：経営体

地域等	後継者を確保している				5年以内に農業経営を引き継がない	確保していない	経営主が65歳以上の経営体							
	計	後継者を確保している					計	後継者を確保している			5年以内に農業経営を引き継がない			
		小計	親族	親族以外の経営内の人材				経営外部の人材	親族以外の経営内の人材	経営外部の人材				
208 宿毛市	313	55	52	2	1	11	247	209	44	42	2	-	4	161
01 宿毛町	166	31	29	2	-	5	130	102	23	21	2	-	3	76
02 小筑紫村	40	9	8	-	1	1	30	30	8	8	-	-	-	22
03 橋上村	32	4	4	-	-	3	25	21	3	3	-	-	1	17
04 山奈村	48	6	6	-	-	2	40	35	5	5	-	-	-	30
05 平田村	27	5	5	-	-	-	22	21	5	5	-	-	-	16
06 沖ノ島村	-	-	-	-	-	-	-	-	-	-	-	-	-	-
209 土佐清水市	173	18	17	1	-	12	143	109	18	17	1	-	1	90
01 清水町	40	5	5	-	-	1	34	26	5	5	-	-	-	21
02 三崎町	51	8	8	-	-	2	41	32	8	8	-	-	-	24
03 伊豆田村	47	2	2	-	-	5	40	33	2	2	-	-	-	31
04 下川口村	35	3	2	1	-	4	28	18	3	2	1	-	1	14
210 四万十市	778	147	144	3	-	24	607	505	124	121	3	-	8	373
01 中村町	x	x	x	x	x	x	x	x	x	x	x	x	x	x
02 下田町	31	4	4	-	-	2	25	21	4	4	-	-	-	17
03 東山村	49	13	13	-	-	-	36	29	12	12	-	-	-	17
04 磯岡村	74	7	7	-	-	4	63	45	6	6	-	-	1	38
05 富山村	75	25	25	-	-	-	50	53	21	21	-	-	-	32
06 大川筋村	32	3	3	-	-	1	28	15	1	1	-	-	-	14
07 後川村	62	11	11	-	-	2	49	41	10	10	-	-	-	31
08 八束村	56	4	4	-	-	2	50	29	2	2	-	-	-	27
09 中筋村	24	3	3	-	-	1	20	17	1	1	-	-	1	15
10 東中筋村	32	4	4	-	-	1	27	26	4	4	-	-	1	21
11 具同村	40	17	16	1	-	1	22	30	16	15	1	-	1	13
12 大方町2-2	x	x	x	x	x	x	x	x	x	x	x	x	x	x
13 江川崎村	101	25	24	1	-	6	70	61	19	18	1	-	3	39
14 津大村	182	26	26	-	-	4	152	125	23	23	-	-	1	101
211 香南市	919	187	180	5	2	51	681	559	130	128	2	-	10	419
01 赤岡町	16	8	8	-	-	-	8	7	4	4	-	-	-	3
02 岸本町	18	2	2	-	-	-	16	8	1	1	-	-	-	7
03 徳王子村	81	9	9	-	-	3	69	40	6	6	-	-	-	34
04 山南村	62	11	7	2	2	4	47	45	7	6	1	-	-	38
05 山北村	95	26	26	-	-	6	63	54	17	17	-	-	1	36
06 東川村3-1	21	4	4	-	-	1	16	16	4	4	-	-	1	11
07 西川村2-1	41	7	7	-	-	2	32	24	6	6	-	-	-	18
08 野市町	190	45	45	-	-	10	135	128	36	36	-	-	4	88
09 香宗村	47	7	7	-	-	6	34	22	5	5	-	-	1	16
10 富家村	52	10	9	1	-	2	40	37	7	7	-	-	-	30

6. 経営主の状況

(2) 後継者の確保状況別経営体数

単位：経営体

地域等	後継者を確保している				計	後継者を確保していない				計	経営主が65歳以上の経営体				
	小計	親族	親族以外の経営内の人材	経営外部の人材		5年以内に農業経営を引き継がない	親族	親族以外の経営内の人材	経営外部の人材		5年以内に農業経営を引き継がない	小計	親族	親族以外の経営内の人材	経営外部の人材
11 佐古村2-1	84	13	13	-	52	9	9	-	66	9	9	-	1	42	
12 夜須町	137	28	26	2	75	15	14	1	100	15	14	1	2	58	
13 東川村3-2	10	1	1	-	9	1	1	-	9	1	1	-	-	8	
14 吉川村	65	16	16	-	42	12	12	-	46	12	12	-	-	30	
212 香美市	856	197	195	2	599	155	153	2	624	155	153	2	17	427	
01 山田町	72	22	22	-	41	16	16	-	49	16	16	-	-	25	
02 大楠植村	51	12	12	-	37	11	11	-	39	11	11	-	-	26	
03 明治村	63	10	10	-	36	7	7	-	52	7	7	-	1	28	
04 片地村	113	28	28	-	76	20	20	-	80	20	20	-	2	54	
05 佐岡村	55	12	12	-	40	7	7	-	43	7	7	-	-	33	
06 新改村	70	10	10	-	45	7	7	-	54	7	7	-	-	38	
07 佐古村2-2	24	3	3	-	19	3	3	-	19	3	3	-	1	15	
08 天坪村2-2	6	1	1	-	5	1	1	-	5	1	1	-	-	4	
09 岩村2-2	48	7	7	-	30	6	6	-	29	6	6	-	8	16	
10 晧霞村2-2	-	-	-	-	-	-	-	-	-	-	-	-	-	-	
11 美良布町	93	34	33	1	73	30	29	1	59	30	29	1	-	43	
12 晧霞村2-1	32	7	7	-	20	4	4	-	25	4	4	-	-	16	
13 西川村2-2	11	1	1	-	7	1	1	-	9	1	1	-	1	5	
14 在所村	87	17	16	1	65	15	14	1	65	15	14	1	3	47	
15 槇山村	85	26	26	-	69	22	22	-	57	22	22	-	1	46	
16 上韮生村	46	7	7	-	36	5	5	-	39	5	5	-	-	31	
301 東洋町	41	5	5	-	27	4	4	-	35	4	4	-	-	23	
01 野根町	15	3	3	-	10	3	3	-	12	3	3	-	-	7	
02 甲浦町	26	2	2	-	17	1	1	-	23	1	1	-	-	16	
302 奈半利町	103	26	24	1	67	19	18	1	72	19	18	1	2	46	
303 田野町	110	15	15	-	58	9	9	-	95	9	9	-	-	49	
304 安田町	254	15	15	-	150	13	13	-	238	13	13	-	-	137	
305 北川村	176	31	30	1	126	23	23	-	139	23	23	-	1	102	
306 馬路村	109	47	46	1	84	41	40	1	61	41	40	1	-	43	
307 芸西村	241	47	46	1	100	26	26	-	168	26	26	-	2	72	
01 和食村	120	26	25	1	53	20	20	-	81	20	20	-	1	32	
02 馬ノ上村	44	6	6	-	20	2	2	-	36	2	2	-	-	18	
03 西分村	77	15	15	-	27	4	4	-	51	4	4	-	1	22	
04 東川村3-3	-	-	-	-	-	-	-	-	-	-	-	-	-	-	
341 本山町	160	77	75	1	112	57	56	1	77	57	56	1	1	54	
01 本山町	138	65	64	1	96	47	47	-	68	47	47	-	1	48	
02 吉野村2-1	22	12	11	-	16	10	9	-	9	10	9	-	1	6	

6. 経営主の状況

単位：経営体

(2) 後継者の確保状況別経営体数

地域等	後継者を確保している				計	5年以内に農業経営を引き継がない	確保していない	経営主が65歳以上の経営体					
	小計	親族	親族以外の経営内の人材	経営外部の人材				計	小計	親族	親族以外の経営内の人材	経営外部の人材	5年以内に農業経営を引き継がない
344 大豊町	223	66	65	1	185	15	142	61	61	-	6	118	
01 東豊永村	76	31	31	-	66	7	38	29	29	-	4	33	
02 西豊永村	61	14	13	1	49	2	45	12	12	-	-	37	
03 大杉村	76	17	17	-	61	6	53	17	17	-	2	42	
04 天坪村2-1	10	4	4	-	9	-	6	3	3	-	-	6	
363 土佐町	247	72	71	1	167	7	168	53	53	-	2	112	
01 森村	135	37	37	-	83	4	94	25	25	-	1	57	
02 地藏寺村	71	20	20	-	54	2	49	18	18	-	1	35	
03 田井村	x	x	x	x	x	x	x	x	x	x	x	x	
04 吉野村2-2	x	x	x	x	x	x	x	x	x	x	x	x	
364 大川村	17	5	4	1	11	1	11	4	4	-	-	7	
386 いの町	256	59	57	2	176	8	189	41	40	1	1	134	
01 伊野町	23	5	5	-	15	1	17	3	3	-	-	12	
02 八田村	20	7	7	-	11	-	13	4	4	-	-	7	
03 宇治村	66	20	20	-	42	2	44	16	16	-	-	26	
04 川内村	15	5	5	-	9	1	9	2	2	-	1	6	
05 神谷村	13	3	3	-	7	-	10	1	1	-	-	6	
06 三瀬村	x	x	x	x	x	x	x	x	x	x	x	x	
07 小川村	23	2	2	-	16	1	20	2	2	-	-	14	
08 清水村	12	1	1	-	9	-	11	1	1	-	-	8	
09 上八川村	62	14	13	1	48	2	46	11	10	1	-	37	
10 下八川村	14	-	-	-	13	1	13	-	-	-	-	13	
11 本川村	x	x	x	x	x	x	x	x	x	x	x	x	
387 仁淀川町	120	23	21	2	89	3	94	18	18	-	1	70	
01 池川町	39	6	5	1	28	1	32	4	4	-	-	24	
02 大崎村	25	12	11	1	21	-	13	10	10	-	-	11	
03 名野川村	13	1	1	-	9	1	11	1	1	-	-	8	
04 別府村2-2	7	2	2	-	5	-	5	1	1	-	-	4	
05 別府村2-1	23	2	2	-	20	-	21	2	2	-	-	18	
06 長者村2-1	13	-	-	-	6	1	12	-	-	-	1	5	
401 中土佐町	256	65	63	2	162	7	184	51	49	2	2	109	
01 久礼町	68	24	23	1	36	1	43	19	18	1	-	17	
02 上ノ加江町	70	12	11	1	42	3	55	8	7	1	1	33	
03 大野見村	118	29	29	-	84	3	86	24	24	-	1	59	
402 佐川町	474	116	108	6	319	41	317	89	87	1	11	219	
01 佐川町	146	37	35	2	96	14	95	27	26	1	4	65	
02 尾川村2-1	35	10	10	-	26	3	22	10	10	-	-	16	
03 斗賀野村	135	27	25	1	94	14	94	23	23	-	5	68	

6. 経営主の状況
(2) 後継者の確保状況別経営体数

地域等	後継者を確保している										後継者を確保していない				5年以内に農業経営を引き継がない	5年以内に農業経営を引き継がない	計
	計	後継者を確保している			計	後継者を確保していない			計	後継者を確保している			計				
		小計	親族	親族以外の経営内の人材		経営外部の人材	小計	親族		親族以外の経営内の人材	経営外部の人材	小計		親族			
04 黒岩村2-1	113	28	24	3	1	7	78	67	17	16	-	1	-	50			
05 加茂村2-1	45	14	14	-	-	3	28	34	12	12	-	-	2	20			
403 越知町	157	24	23	1	-	10	123	106	18	17	1	-	3	85			
01 越知町	39	5	5	-	-	4	30	28	3	3	-	-	2	23			
02 大桐村	8	-	-	-	-	-	8	6	-	-	-	-	-	6			
03 横島村	65	13	12	1	-	4	48	38	10	9	1	-	-	28			
04 尾川村2-2	4	-	-	-	-	-	4	2	-	-	-	-	-	2			
05 明治村	25	5	5	-	-	2	18	21	5	5	-	-	1	15			
06 長者村2-2	-	-	-	-	-	-	-	-	-	-	-	-	-	-			
07 黒岩村2-2	16	1	1	-	-	-	15	11	-	-	-	-	-	11			
405 樺原町	202	33	32	1	-	6	163	142	23	23	-	-	5	114			
410 日高村	157	53	52	1	-	10	94	109	41	41	-	-	2	66			
01 日下村	104	34	33	1	-	6	64	71	26	26	-	-	1	44			
02 能津村	29	10	10	-	-	3	16	21	7	7	-	-	-	14			
03 加茂村2-2	24	9	9	-	-	1	14	17	8	8	-	-	1	8			
411 津野町	279	61	61	-	-	7	211	202	48	48	-	-	5	149			
01 東津野村	159	38	38	-	-	4	117	108	30	30	-	-	3	75			
02 上半山村	40	7	7	-	-	1	32	32	5	5	-	-	1	26			
03 下半山村	80	16	16	-	-	2	62	62	13	13	-	-	1	48			
412 四万十町	1,194	269	258	10	1	57	868	672	184	175	8	1	10	478			
01 窪川町	325	70	68	2	-	12	243	160	37	35	2	-	1	122			
02 松葉川村	124	28	28	-	-	10	86	70	18	18	-	-	3	49			
03 仁井田村	98	20	17	3	-	2	76	70	14	11	3	-	-	56			
04 東又村	166	35	30	4	1	4	127	83	24	21	2	1	1	58			
05 興津村	55	11	11	-	-	9	35	20	7	7	-	-	-	13			
06 大正町	187	65	65	-	-	15	107	115	52	52	-	-	4	59			
07 昭和村	125	22	21	1	-	3	100	71	17	16	1	-	-	54			
08 十川村	114	18	18	-	-	2	94	83	15	15	-	-	1	67			
424 大月町	132	17	17	-	-	2	113	79	9	9	-	-	-	70			
01 大内町	103	14	14	-	-	1	88	58	9	9	-	-	-	49			
02 月灘村	29	3	3	-	-	1	25	21	-	-	-	-	-	21			
427 三原村	120	27	24	2	1	4	89	77	18	17	-	1	1	58			
428 黒潮町	350	62	56	5	1	2	286	222	39	38	1	-	-	183			
01 佐賀町	109	21	18	2	1	-	88	72	11	11	-	-	-	61			
02 白田川村2-2	x	x	x	x	x	x	x	x	x	x	x	x	x	x			
03 大方町2-1	192	31	28	3	-	1	160	120	22	21	1	-	-	98			
04 白田川村2-1	x	x	x	x	x	x	x	x	x	x	x	x	x	x			

7. 農業経営内部の労働力の状況
(1) 世帯員、役員・構成員(経営主を含む)の状況

地域等	計		男		女	
	実経営体数	実人数	経営体数	実人数	経営体数	実人数
	経営体	人	経営体	人	経営体	人
39 高知県	12,657	28,568	12,036	16,099	9,930	12,469
201 高知市	1,332	3,428	1,254	1,823	1,118	1,605
01 (旭)	66	173	65	94	59	79
02 (中央)	25	54	24	31	19	23
03 (潮江)	27	67	25	34	23	33
04 (朝倉)	132	323	125	169	114	154
05 (鴨田)	22	61	21	34	18	27
06 (初月)	34	84	31	43	31	41
07 (秦)	25	65	25	36	20	29
08 (一宮)	52	119	48	61	41	58
09 (布師田)	38	97	37	55	28	42
10 (高須)	49	123	47	67	40	56
11 (五台山)	47	120	46	63	37	57
12 (三里)	53	135	49	74	45	61
13 (長浜)	37	91	35	48	33	43
14 大津村	48	115	47	66	38	49
15 介良村2-1	46	101	42	54	38	47
16 鏡村	83	186	70	99	70	87
17 土佐山村	111	332	102	177	93	155
18 森山村	36	89	34	49	31	40
19 弘岡上村	45	184	42	90	38	94
20 弘岡中村	31	75	31	40	25	35
21 弘岡下村	67	152	63	79	56	73
22 西分村	29	94	27	50	19	44
23 仁西村	64	164	60	82	59	82
24 諸木村	110	283	105	150	98	133
25 芳原村	13	31	13	20	8	11
26 秋山村	42	110	40	58	37	52
202 室戸市	250	537	241	313	189	224
01 室戸町	38	63	38	45	18	18
02 室戸岬町	x	x	x	x	x	x
03 佐喜浜町	x	x	x	x	x	x
04 吉良川町	115	267	111	151	93	116
05 羽根村	76	169	73	98	61	71
203 安芸市	751	1,623	719	927	585	696
01 安芸町	142	322	138	182	111	140
02 土居村	92	211	88	116	74	95
03 井ノ口村	139	298	134	166	113	132

7. 農業経営内部の労働力の状況
(1) 世帯員・役員・構成員(経営主を含む)の状況

地域等	計		男		女	
	実経営体数	実人数	経営体数	実人数	経営体数	実人数
	経営体	人	経営体	人	経営体	人
04 畑山村	27	52	25	31	20	21
05 川北村	104	232	102	136	85	96
06 伊尾木村	79	162	75	98	56	64
07 東川村	48	75	40	40	31	35
08 赤野村	120	271	117	158	95	113
09 西川村	-	-	-	-	-	-
204 南国市	913	2,136	876	1,192	719	944
01 後免町	x	x	x	x	x	x
02 上倉村	30	84	28	38	28	46
03 瓶岩村	25	58	25	35	20	23
04 久礼田村	47	119	45	63	41	56
05 国府村	39	83	37	47	28	36
06 長岡村	116	274	108	156	89	118
07 大篠村	93	212	90	122	66	90
08 三和村	129	317	125	171	110	146
09 稲生村	34	74	33	43	25	31
10 十市村	78	164	74	91	58	73
11 日章村	116	288	112	162	97	126
12 前浜村	26	50	25	30	19	20
13 岡豊村	83	188	80	108	59	80
14 野田村	26	56	25	32	20	24
15 岩村2-1	61	149	60	82	52	67
16 介良村2-2	x	x	x	x	x	x
205 土佐市	515	1,252	496	688	444	564
01 高岡町	105	252	102	133	96	119
02 戸波村	120	316	116	177	105	139
03 北原村	79	184	77	103	64	81
04 波介村	79	182	72	99	67	83
05 蓮池村	22	48	21	26	19	22
06 高石村	37	84	36	47	31	37
07 宇佐町	20	62	19	32	19	30
08 新居村	53	124	53	71	43	53
206 須崎市	479	1,165	471	651	394	514
01 須崎町	171	441	166	245	146	196
02 浦ノ内村	140	349	138	190	120	159
03 多ノ郷村	83	187	82	107	64	80
04 吾桑村	41	96	41	53	33	43
05 上分村	44	92	44	56	31	36

7. 農業経営内部の労働力の状況
(1) 世帯員、役員・構成員(経営主を含む)の状況

地域等	計		男		女	
	実経営体数	実人数	経営体数	実人数	経営体数	実人数
	経営体	人	経営体	人	経営体	人
208 宿毛市	313	663	301	384	227	279
01 宿毛町	166	351	158	206	120	145
02 小筑紫村	40	90	38	49	31	41
03 橋上村	32	66	31	38	24	28
04 山奈村	48	97	47	58	30	39
05 平田村	27	59	27	33	22	26
06 沖ノ島村	-	-	-	-	-	-
209 土佐清水市	173	335	161	203	119	132
01 清水町	40	72	38	44	26	28
02 三崎町	51	104	48	66	34	38
03 伊豆田村	47	87	43	50	34	37
04 下川口村	35	72	32	43	25	29
210 四万十市	778	1,650	750	979	561	671
01 中村町	x	x	x	x	x	x
02 下田町	31	55	30	35	20	20
03 東山村	49	107	46	63	34	44
04 藏岡村	74	149	72	92	45	57
05 富山村	75	151	70	85	58	66
06 大川筋村	32	65	32	41	20	24
07 後川村	62	151	61	82	49	69
08 八束村	56	113	55	69	38	44
09 中筋村	24	46	22	28	14	18
10 東中筋村	32	71	32	45	25	26
11 具同村	40	85	38	53	27	32
12 大方町2-2	x	x	x	x	x	x
13 江川崎村	101	240	98	140	86	100
14 津大村	182	380	174	222	134	158
211 香南市	919	2,198	879	1,182	779	1,016
01 赤岡町	16	44	14	21	15	23
02 岸本町	18	38	16	17	15	21
03 徳王子村	81	196	78	103	69	93
04 山南村	62	142	60	82	50	60
05 山北村	95	234	91	119	85	115
06 東川村3-1	21	52	19	27	17	25
07 西川村2-1	41	102	39	53	37	49
08 野市町	190	471	185	260	160	211
09 香宗村	47	106	44	59	39	47
10 富家村	52	125	52	71	45	54

7. 農業経営内部の労働力の状況
(1) 世帯員・役員・構成員(経営主を含む)の状況

地域等	計		男		女	
	実経営体数	実人数	経営体数	実人数	経営体数	実人数
	経営体	人	経営体	人	経営体	人
11 佐古村 2-1	84	197	78	103	67	94
12 夜須町	137	326	134	179	116	147
13 東川村 3-2	10	16	6	7	9	9
14 吉川村	65	149	63	81	55	68
212 香美市	856	1,824	797	1,017	663	807
01 山田町	72	155	66	86	57	69
02 大楠植村	51	103	47	58	38	45
03 明治村	63	150	61	82	54	68
04 片地村	113	228	103	129	83	99
05 佐岡村	55	119	53	64	45	55
06 新改村	70	158	66	93	51	65
07 佐古村 2-2	24	52	24	27	20	25
08 天坪村 2-2	6	11	6	7	4	4
09 岩村 2-2	48	105	43	55	43	50
10 晴震村 2-2	-	-	-	-	-	-
11 美良布町	93	198	88	116	70	82
12 晴震村 2-1	32	73	30	40	24	33
13 西川村 2-2	11	25	11	15	9	10
14 在所村	87	211	84	111	76	100
15 槇山村	85	167	75	92	65	75
16 上韮生村	46	69	40	42	24	27
301 東洋町	41	89	40	52	30	37
01 野根町	15	29	15	18	9	11
02 甲浦町	26	60	25	34	21	26
302 奈半利町	103	210	100	123	73	87
303 田野町	110	218	105	132	72	86
304 安田町	254	560	242	310	209	250
305 北川村	176	343	151	183	136	160
306 馬路村	109	245	99	139	88	106
307 芸西村	241	617	231	344	209	273
01 和食村	120	317	113	186	101	131
02 馬ノ上村	44	108	43	58	40	50
03 西分村	77	192	75	100	68	92
04 東川村 3-3	-	-	-	-	-	-
341 本山町	160	359	149	211	121	148
01 本山町	138	307	127	177	107	130
02 吉野村 2-1	22	52	22	34	14	18

7. 農業経営内部の労働力の状況
(1) 世帯員・役員・構成員(経営主を含む)の状況

地域等	計		男		女	
	実経営体数	実人数	経営体数	実人数	経営体数	実人数
	経営体	人	経営体	人	経営体	人
344 大豊町	223	440	193	224	186	216
01 東豊永村	76	159	63	76	71	83
02 西豊永村	61	109	52	58	47	51
03 大杉村	76	150	68	77	59	73
04 天坪村2-1	10	22	10	13	9	9
363 土佐町	247	559	237	341	178	218
01 森村	135	316	129	186	106	130
02 地藏寺村	71	149	68	96	46	53
03 田井村	x	x	x	x	x	x
04 吉野村2-2	x	x	x	x	x	x
364 大川村	17	39	17	21	15	18
386 いの町	256	584	244	333	208	251
01 伊野町	23	58	21	32	19	26
02 八田村	20	46	19	21	16	25
03 宇治村	66	166	64	92	60	74
04 川内村	15	32	13	20	11	12
05 神谷村	13	24	12	14	9	10
06 三瀬村	x	x	x	x	x	x
07 小川村	23	54	23	32	19	22
08 清水村	12	25	11	13	11	12
09 上八川村	62	133	60	84	43	49
10 下八川村	14	28	14	15	12	13
11 本川村	x	x	x	x	x	x
387 仁淀川町	120	238	112	136	92	102
01 池川町	39	80	38	47	30	33
02 大崎村	25	50	24	28	18	22
03 名野川村	13	30	11	16	12	14
04 別府村2-2	7	10	7	7	3	3
05 別府村2-1	23	41	20	24	17	17
06 長者村2-1	13	27	12	14	12	13
401 中土佐町	256	561	242	317	194	244
01 久礼町	68	156	62	86	56	70
02 上ノ加江町	70	171	69	98	55	73
03 大野見村	118	234	111	133	83	101
402 佐川町	474	990	451	570	342	420
01 佐川町	146	299	141	173	105	126
02 尾川村2-1	35	66	34	41	20	25
03 斗賀野村	135	301	131	172	105	129

hCTV_05_99_221

7. 農業経営内部の労働力の状況
(1) 世帯員、役員・構成員(経営主を含む)の状況

地域等	計		男		女	
	実経営体数	実人数	経営体数	実人数	経営体数	実人数
	経営体	人	経営体	人	経営体	人
04 黒岩村2-1	113	228	106	128	81	100
05 加茂村2-1	45	96	39	56	31	40
403 越知町	157	328	148	187	122	141
01 越知町	39	72	36	41	29	31
02 大桐村	8	14	7	8	5	6
03 横畠村	65	144	62	84	50	60
04 尾川村2-2	4	11	4	6	4	5
05 明治村	25	54	24	29	22	25
06 長者村2-2	-	-	-	-	-	-
07 黒岩村2-2	16	33	15	19	12	14
405 構原町	202	408	190	231	149	177
410 日高村	157	368	148	214	120	154
01 日下村	104	245	97	149	77	96
02 能津村	29	63	27	33	23	30
03 加茂村2-2	24	60	24	32	20	28
411 津野町	279	598	262	338	220	260
01 東津野村	159	336	150	191	120	145
02 上半山村	40	85	38	47	33	38
03 下半山村	80	177	74	100	67	77
412 四万十町	1,194	2,705	1,147	1,571	914	1,134
01 窪川町	325	744	322	434	243	310
02 松葉川村	124	274	121	160	89	114
03 仁井田村	98	279	92	160	81	119
04 東又村	166	401	164	248	120	153
05 興津村	55	122	55	72	43	50
06 大正町	187	358	168	199	141	159
07 昭和村	125	270	118	149	102	121
08 十川村	114	257	107	149	95	108
424 大月町	132	281	132	170	96	111
01 大内町	103	211	103	131	70	80
02 月灘村	29	70	29	39	26	31
427 三原村	120	270	115	151	93	119
428 黒潮町	350	747	336	442	265	305
01 佐賀町	109	229	107	142	72	87
02 白田川村2-2	x	x	x	x	x	x
03 大方町2-1	192	417	181	241	153	176
04 白田川村2-1	x	x	x	x	x	x

7. 農業経営内部の労働力の状況

(2) 年齢階層別の60日以上従事した世帯員、役員・構成員(経営主を含む)数

単位：人

地域等	男女計															
	計	15～19歳	20～24	25～29	30～34	35～39	40～44	45～49	50～54	55～59	60～64	65～69	70～74	75～79	80～84	85歳以上
39 高知県	20,992	21	120	244	469	702	836	1,078	1,087	1,641	2,450	3,381	3,546	2,476	1,777	1,164
201 高知市	2,590	2	17	29	55	93	141	173	152	207	270	419	416	255	190	171
01 (旭)	135	-	1	-	2	5	6	14	9	5	12	31	20	16	8	6
02 (中央)	43	-	-	-	1	6	2	2	6	4	7	4	6	2	1	2
03 (潮江)	53	-	-	1	1	2	5	4	2	3	5	7	10	5	5	3
04 (朝倉)	280	-	1	4	6	9	22	21	9	24	20	35	62	27	19	21
05 (鴨田)	41	-	-	-	2	1	5	7	-	5	2	3	6	7	1	2
06 (初月)	72	-	1	1	4	3	2	2	5	10	6	7	13	7	7	4
07 (秦)	54	-	1	2	1	-	6	4	3	3	7	11	8	4	3	1
08 (一宮)	79	-	-	-	-	1	3	5	4	4	6	12	26	8	3	7
09 (布師田)	56	-	-	-	-	-	2	2	4	-	9	10	13	8	2	6
10 (高須)	82	-	-	-	-	4	2	5	2	11	7	18	11	4	10	8
11 (五台山)	75	-	1	1	-	4	4	2	2	7	10	25	6	2	6	5
12 (三里)	125	-	-	1	3	8	7	9	8	4	13	20	18	15	8	11
13 (長浜)	70	-	-	1	1	3	4	8	1	7	8	14	9	3	9	2
14 大津村	85	1	-	-	4	1	5	3	6	5	14	9	14	9	5	9
15 介良村2-1	74	-	-	1	-	3	4	3	5	5	8	17	6	13	6	3
16 鏡村	142	-	-	4	4	1	4	2	5	10	12	23	20	20	19	18
17 土佐山村	167	-	1	-	2	-	5	8	8	16	14	32	26	23	18	14
18 森山村	76	1	-	2	4	4	2	5	2	4	10	16	10	4	5	7
19 弘岡上村	137	-	5	7	5	5	10	13	11	7	17	15	16	11	11	4
20 弘岡中村	69	-	-	-	3	4	4	5	4	6	8	11	10	5	3	6
21 弘岡下村	140	-	2	-	3	6	6	12	10	10	11	25	24	16	10	5
22 西分村	52	-	2	3	1	1	1	4	3	6	1	3	12	5	5	5
23 仁西村	152	-	-	1	5	8	9	13	11	17	24	23	25	5	4	7
24 諸木村	208	-	1	-	3	10	14	11	20	24	17	27	38	20	12	11
25 芳原村	28	-	-	-	-	-	1	2	3	3	4	7	2	2	3	1
26 秋山村	95	-	1	-	-	4	6	7	9	7	18	14	5	14	7	3
202 室戸市	414	-	2	7	9	2	7	14	17	36	50	65	80	51	46	28
01 室戸町	47	-	-	2	-	-	-	1	1	1	4	9	11	9	6	3
02 室戸岬町	x	x	x	x	x	x	x	x	x	x	x	x	x	x	x	x
03 佐喜浜町	x	x	x	x	x	x	x	x	x	x	x	x	x	x	x	x
04 吉良川町	209	-	2	2	5	1	3	7	7	15	30	30	37	28	27	15
05 羽根村	135	-	-	3	3	1	4	6	7	16	13	24	27	12	12	7
203 安芸市	1,461	5	9	27	49	61	57	93	101	150	179	242	214	121	98	55
01 安芸町	307	1	4	8	17	15	4	19	14	36	47	39	40	21	27	15
02 土居村	188	1	1	4	7	8	9	7	8	26	24	20	33	14	18	8
03 井ノ口村	263	2	2	4	8	12	7	20	21	26	26	52	34	25	19	5

7. 農業経営内部の労働力の状況

(2) 年齢階層別の60日以上従事した世帯員、役員・構成員(経営主を含む)数

単位：人

地域等	男女計															
	計	15～19歳	20～24	25～29	30～34	35～39	40～44	45～49	50～54	55～59	60～64	65～69	70～74	75～79	80～84	85歳以上
04 畑山村	33	-	-	-	-	3	1	-	1	1	8	5	4	4	3	3
05 川北村	211	-	1	5	4	10	12	20	16	18	19	43	34	12	10	7
06 伊尾木村	150	-	-	1	4	5	8	11	9	18	23	30	22	6	7	6
07 東川村	48	-	-	-	-	-	1	-	1	2	3	12	8	11	4	6
08 赤野村	261	1	1	5	9	8	15	16	31	23	29	41	39	28	10	5
09 西川村	-	-	-	-	-	-	-	-	-	-	-	-	-	-	-	-
204 南州市	1,564	-	5	14	32	44	56	71	87	117	189	256	305	186	129	73
01 後免町	x	x	x	x	x	x	x	x	x	x	x	x	x	x	x	x
02 上倉村	63	-	2	-	5	2	2	-	6	7	9	8	11	7	4	-
03 瓶岩村	41	-	-	2	1	2	1	1	-	6	3	9	10	1	3	2
04 久礼田村	79	-	-	-	-	-	4	1	5	3	6	10	18	15	10	7
05 国府村	54	-	-	1	-	-	2	4	2	2	6	14	9	6	3	5
06 長岡村	190	-	-	-	3	1	10	13	15	12	29	26	39	19	14	9
07 大篠村	151	-	-	3	5	10	3	11	7	12	17	17	31	14	9	12
08 三和村	262	-	1	1	7	11	13	11	12	15	30	52	44	28	22	15
09 稲生村	41	-	-	1	1	1	2	1	1	3	-	8	13	4	6	1
10 十市村	148	-	2	3	1	4	3	9	7	14	18	23	26	21	14	3
11 日章村	193	-	-	1	6	3	2	9	13	14	28	25	38	26	20	8
12 前浜村	34	-	-	1	-	-	3	-	3	3	5	6	11	2	-	-
13 岡豊村	120	-	-	-	-	4	1	4	6	8	17	26	21	18	8	5
14 野田村	46	-	-	-	-	1	2	1	2	7	2	5	9	8	6	2
15 岩村2-1	129	-	-	1	1	4	8	6	7	9	16	26	24	14	9	4
16 介良村2-2	x	x	x	x	x	x	x	x	x	x	x	x	x	x	x	x
205 土佐市	1,128	-	13	16	22	47	62	55	69	86	150	167	194	132	82	33
01 高岡町	218	-	-	1	5	8	13	10	11	12	34	40	44	21	15	4
02 戸波村	282	-	4	10	7	11	17	11	22	27	33	34	48	32	20	6
03 北原村	166	-	-	3	1	8	10	6	6	15	27	30	27	18	11	4
04 波介村	169	-	2	-	3	6	7	9	11	7	15	19	40	32	14	4
05 蓮池村	42	-	-	-	-	2	2	1	-	5	3	9	3	6	7	3
06 高石村	74	-	1	1	1	2	5	5	1	7	9	12	10	9	5	6
07 宇佐町	58	-	1	-	-	4	3	5	6	3	5	6	8	6	5	4
08 新居村	119	-	5	1	2	6	5	8	12	10	24	17	14	8	5	2
206 須崎市	1,024	4	6	22	44	36	44	67	80	101	118	156	132	103	68	43
01 須崎町	386	-	1	7	22	17	19	29	29	37	45	54	50	38	18	20
02 浦ノ内村	324	2	3	4	13	10	8	22	29	37	37	64	34	29	20	12
03 多ノ郷村	162	-	1	4	5	7	11	10	13	12	22	22	19	19	14	3
04 吾桑村	82	-	-	6	4	2	3	2	6	9	7	9	15	11	6	2
05 上分村	70	2	1	1	-	-	3	4	3	6	7	7	14	6	10	6

7. 農業経営内部の労働力の状況

(2) 年齢階層別の60日以上従事した世帯員、役員・構成員(経営主を含む)数

単位：人

地域等	男女計															
	計	15～19歳	20～24	25～29	30～34	35～39	40～44	45～49	50～54	55～59	60～64	65～69	70～74	75～79	80～84	85歳以上
208 宿毛市	508	-	1	4	8	11	20	17	17	51	58	95	98	69	31	28
01 宿毛町	278	-	1	3	5	5	11	9	10	35	35	58	37	39	19	11
02 小筑紫村	68	-	-	1	2	1	1	2	4	6	8	10	13	9	6	5
03 橋上村	40	-	-	-	-	2	1	1	1	4	3	5	10	4	3	6
04 山奈村	75	-	-	-	-	2	3	3	2	5	7	12	21	14	2	4
05 平田村	47	-	-	-	1	1	4	2	-	1	5	10	17	3	1	2
06 沖ノ島村	-	-	-	-	-	-	-	-	-	-	-	-	-	-	-	-
209 土佐清水市	222	-	3	2	1	5	16	12	9	13	20	35	47	29	17	13
01 清水町	57	-	-	1	-	1	4	6	2	1	3	11	14	7	4	3
02 三崎町	79	-	-	-	-	3	4	5	5	6	7	9	12	13	9	6
03 伊豆田村	59	-	3	1	1	1	5	-	2	3	5	9	15	8	3	3
04 下川口村	27	-	-	-	-	-	3	1	-	3	5	6	6	1	1	1
210 四万十市	1,069	-	5	9	16	25	27	57	41	76	97	178	203	140	123	72
01 中村町	x	x	x	x	x	x	x	x	x	x	x	x	x	x	x	x
02 下田町	42	-	-	-	-	1	2	4	-	2	4	6	5	11	5	2
03 東山村	69	-	-	2	1	2	2	9	4	7	5	6	13	6	10	2
04 藏岡村	89	-	-	-	3	4	-	2	3	6	13	12	18	7	13	8
05 富山村	99	-	-	1	-	1	1	2	3	10	7	17	25	18	8	6
06 大川筋村	44	-	-	-	2	5	-	3	5	-	9	3	6	6	4	1
07 後川村	89	-	1	1	1	1	3	7	-	8	8	13	15	9	8	14
08 八束村	81	-	1	1	1	3	6	4	3	7	11	15	11	7	9	2
09 中筋村	25	-	-	-	-	1	-	1	5	2	1	5	3	2	3	2
10 東中筋村	51	-	-	-	-	-	1	-	3	5	1	9	13	8	9	2
11 具同村	63	-	-	-	1	3	2	4	1	3	9	16	7	7	4	6
12 大方町2-2	x	x	x	x	x	x	x	x	x	x	x	x	x	x	x	x
13 江川崎村	146	-	1	1	1	1	4	9	8	14	7	20	29	22	17	12
14 津大村	243	-	2	3	5	2	1	9	6	10	22	52	55	34	28	14
211 香南市	1,812	2	8	14	45	79	99	94	90	149	203	276	300	221	132	100
01 赤岡町	29	-	-	1	-	-	3	5	2	4	3	1	3	2	2	3
02 岸本町	32	-	-	-	1	5	-	1	-	3	8	4	3	4	-	3
03 徳王子村	157	-	1	1	1	5	5	8	5	16	31	24	18	18	9	11
04 山南村	105	-	1	-	1	1	2	5	5	8	11	14	27	12	13	5
05 山北村	198	-	-	1	2	6	15	9	13	14	24	13	36	23	24	18
06 東川村3-1	42	-	-	1	-	2	4	2	-	6	13	10	10	2	1	1
07 西川村2-1	87	-	-	1	1	4	4	4	6	6	9	12	19	13	2	6
08 野市町	401	1	1	6	7	18	24	19	13	37	40	61	65	55	36	18
09 香宗村	87	-	-	-	6	6	6	5	6	4	14	10	10	8	8	4
10 富家村	92	-	-	1	1	4	5	2	4	5	7	19	19	14	6	5

7. 農業経営内部の労働力の状況

(2) 年齢階層別の60日以上従事した世帯員、役員・構成員(経営主を含む)数

単位：人

地域等	男女計															
	計	15～19歳	20～24	25～29	30～34	35～39	40～44	45～49	50～54	55～59	60～64	65～69	70～74	75～79	80～84	85歳以上
11 佐古村2-1	161	-	2	1	6	4	9	12	10	15	13	20	26	20	15	8
12 夜須町	286	1	1	1	10	14	16	19	20	25	27	58	44	33	9	8
13 東川村3-2	16	-	-	-	-	-	-	-	-	2	-	3	2	1	3	5
14 吉川村	119	-	2	-	5	10	6	3	6	10	10	24	18	16	4	5
212 香美市	1,345	-	6	10	23	43	49	51	66	94	158	199	247	192	123	84
01 山田町	128	-	1	1	4	6	11	7	6	16	17	18	12	12	9	8
02 大楠植村	80	-	-	-	-	1	2	4	7	7	8	7	17	15	3	9
03 明治村	126	-	-	1	5	2	8	5	5	8	22	23	18	11	8	10
04 片地村	173	-	1	1	2	11	4	5	13	11	24	25	28	27	15	6
05 佐岡村	93	-	1	-	1	-	5	3	3	11	5	17	21	13	11	2
06 新改村	123	-	-	3	4	4	4	7	7	6	15	21	19	12	10	11
07 佐古村2-2	39	-	-	-	1	1	1	1	2	2	1	8	10	10	1	1
08 天坪村2-2	9	-	-	-	-	1	-	-	-	1	1	1	4	1	-	-
09 岩村2-2	84	-	2	-	2	2	3	9	3	7	9	8	19	14	4	2
10 晝霞村2-2	-	-	-	-	-	-	-	-	-	-	-	-	-	-	-	-
11 美良布町	121	-	-	1	-	6	5	1	6	4	14	13	24	23	15	9
12 晝霞村2-1	48	-	-	-	-	1	-	2	5	4	8	3	7	5	8	5
13 西川村2-2	22	-	-	1	1	-	1	1	1	1	2	5	4	2	2	1
14 在所村	117	-	-	1	3	3	2	2	4	3	13	19	24	20	16	7
15 槇山村	134	-	1	1	-	5	3	3	3	10	14	23	27	19	14	11
16 上葦生村	48	-	-	-	-	-	-	1	1	3	5	8	13	8	7	2
301 東洋町	70	-	3	3	1	5	3	3	2	8	5	13	9	8	3	4
01 野根町	15	-	-	-	-	-	1	1	1	1	-	1	2	2	3	3
02 甲浦町	55	-	3	3	1	5	2	2	1	7	5	12	7	6	-	1
302 奈半利町	154	-	1	2	4	3	2	6	4	15	20	35	28	9	16	9
303 田野町	176	-	1	5	1	3	6	9	11	17	28	27	21	20	18	9
304 安田町	458	-	3	3	4	14	16	25	31	27	58	76	73	59	36	33
305 北川村	222	-	-	1	2	6	7	5	5	15	26	39	36	30	30	20
306 馬路村	133	-	1	-	2	2	4	2	6	11	8	26	24	23	14	12
307 芸西村	579	2	6	13	31	44	50	47	43	42	56	71	90	45	25	14
01 和食村	292	-	5	5	16	22	30	25	16	18	27	43	51	19	7	8
02 麩ノ上村	102	2	1	2	2	8	6	9	10	11	6	13	17	10	4	1
03 西分村	185	-	-	6	13	14	14	13	17	13	23	15	22	16	14	5
04 東川村3-3	-	-	-	-	-	-	-	-	-	-	-	-	-	-	-	-
341 本山町	210	-	3	4	3	2	6	2	12	16	18	33	36	35	25	15
01 本山町	186	-	3	4	3	1	4	2	10	14	16	32	32	29	25	11
02 吉野村2-1	24	-	-	-	-	-	1	2	-	2	2	1	4	6	-	4

7. 農業経営内部の労働力の状況

(2) 年齢階層別の60日以上従事した世帯員、役員・構成員(経営主を含む)数

単位：人

地域等	男女計															
	計	15～19歳	20～24	25～29	30～34	35～39	40～44	45～49	50～54	55～59	60～64	65～69	70～74	75～79	80～84	85歳以上
344 大豊町	318	-	1	4	-	6	3	5	4	16	24	52	49	54	51	49
01 東豊永村	119	-	-	-	-	2	3	-	2	7	6	13	13	25	25	23
02 西豊永村	79	-	-	2	-	-	-	5	2	4	4	13	15	12	11	11
03 大杉村	105	-	1	2	-	4	-	-	-	5	12	22	17	15	13	14
04 天坪村2-1	15	-	-	-	-	-	-	-	-	-	2	4	4	2	2	1
363 土佐町	314	1	-	2	2	5	5	10	10	23	35	52	63	45	41	20
01 森村	172	-	-	2	1	3	5	4	4	18	20	32	33	21	18	11
02 地藏寺村	90	1	-	-	-	1	-	5	6	2	9	10	19	18	13	6
03 田井村	x	x	x	x	x	x	x	x	x	x	x	x	x	x	x	x
04 吉野村2-2	x	x	x	x	x	x	x	x	x	x	x	x	x	x	x	x
364 大川村	24	-	-	1	-	1	1	-	-	1	4	3	3	3	4	3
386 いの町	444	-	2	4	9	22	16	12	23	27	58	74	72	57	48	20
01 伊野町	40	-	-	1	2	2	1	-	2	2	4	8	7	5	5	1
02 八田村	39	-	-	1	1	1	1	1	5	5	4	4	7	5	2	2
03 宇治村	152	-	1	2	4	15	8	3	10	6	21	27	24	17	11	3
04 川内村	22	-	1	-	-	1	1	-	1	2	2	5	2	2	4	1
05 神谷村	19	-	-	-	-	-	-	1	2	1	6	-	4	2	2	1
06 三瀬村	x	x	x	x	x	x	x	x	x	x	x	x	x	x	x	x
07 小川村	40	-	-	-	1	2	1	2	2	3	7	6	6	5	2	3
08 清水村	18	-	-	-	1	-	1	1	-	1	2	1	2	1	5	3
09 上八川村	80	-	-	-	-	-	3	3	1	6	11	21	11	11	8	5
10 下八川村	20	-	-	-	-	1	-	-	-	-	-	2	6	3	8	-
11 本川村	x	x	x	x	x	x	x	x	x	x	x	x	x	x	x	x
387 仁淀川町	175	-	-	1	3	2	3	7	6	9	17	21	48	23	25	10
01 池川町	53	-	-	-	2	1	2	3	2	4	2	5	16	8	6	2
02 大崎村	43	-	-	1	-	-	-	1	2	2	2	6	13	6	9	1
03 名野川村	26	-	-	-	-	-	1	1	2	1	5	1	8	4	1	2
04 別府村2-2	9	-	-	-	-	-	-	-	-	1	1	1	2	2	1	1
05 別府村2-1	27	-	-	-	1	1	-	2	-	-	1	5	7	2	6	2
06 長者村2-1	17	-	-	-	-	-	-	-	-	1	6	3	2	1	2	2
401 中土佐町	377	-	-	5	9	12	8	20	11	31	57	66	63	48	26	21
01 久礼町	100	-	-	2	3	9	3	7	7	7	19	14	12	9	5	3
02 上ノ加江町	104	-	-	2	5	2	1	5	1	14	20	21	12	11	6	4
03 大野見村	173	-	-	1	1	1	4	8	3	10	18	31	39	28	15	14
402 佐川町	604	-	7	4	14	22	22	32	20	39	79	81	106	84	67	27
01 佐川町	172	-	4	3	2	2	6	9	7	16	21	18	30	26	17	11
02 尾川村2-1	23	-	-	-	1	2	2	-	-	2	4	4	3	6	4	1
03 斗賀野村	182	-	2	-	3	9	7	8	4	9	25	26	29	31	23	6

7. 農業経営内部の労働力の状況

(2) 年齢階層別の60日以上従事した世帯員、役員・構成員(経営主を含む)数

単位：人

地域等	男女計															
	計	15～19歳	20～24	25～29	30～34	35～39	40～44	45～49	50～54	55～59	60～64	65～69	70～74	75～79	80～84	85歳以上
04 黒岩村2-1	182	-	1	-	8	9	5	14	7	11	23	27	35	18	16	8
05 加茂村2-1	45	-	-	1	1	1	2	1	2	3	8	6	9	3	7	1
403 越知町	267	1	-	1	11	7	7	14	12	14	46	44	42	38	12	18
01 越知町	56	1	-	-	2	-	-	3	1	2	9	8	9	12	5	4
02 大桐村	8	-	-	-	-	-	-	-	-	-	1	-	3	4	-	-
03 横島村	126	-	-	1	9	7	1	8	4	9	25	21	16	15	5	5
04 尾川村2-2	5	-	-	-	-	-	-	-	-	-	3	1	-	-	1	-
05 明治村	49	-	-	-	-	-	4	2	3	1	6	10	11	5	1	6
06 長者村2-2	-	-	-	-	-	-	-	-	-	-	-	-	-	-	-	-
07 黒岩村2-2	23	-	-	-	-	-	2	1	4	2	2	4	3	2	-	3
405 榑原町	222	-	-	2	2	2	4	6	6	10	29	43	41	27	35	15
410 日高村	206	-	-	4	5	12	11	10	7	18	25	37	28	24	11	14
01 日下村	132	-	-	3	3	7	5	8	5	12	20	19	14	18	10	8
02 能津村	42	-	-	1	2	4	-	1	-	5	3	11	7	5	-	3
03 加茂村2-2	32	-	-	-	-	1	6	1	2	1	2	7	7	1	1	3
411 津野町	365	-	-	-	4	6	11	9	13	21	29	73	58	63	48	30
01 東津野村	199	-	-	-	2	6	8	4	6	13	19	46	26	25	27	17
02 上半山村	63	-	-	-	1	-	-	-	5	2	6	10	14	14	7	4
03 下半山村	103	-	-	-	1	-	3	5	2	6	4	17	18	24	14	9
412 四万十町	1,675	3	11	15	44	56	45	103	84	140	229	282	256	187	137	83
01 窪川町	490	1	6	4	13	13	11	28	34	47	77	67	67	58	38	26
02 松葉川村	173	-	1	2	8	8	7	13	8	7	23	33	29	14	11	9
03 仁井田村	145	-	1	1	4	4	5	11	5	6	15	28	24	19	15	7
04 東又村	256	-	-	6	10	17	4	19	13	28	42	59	30	10	12	6
05 興津村	116	1	3	2	6	9	10	11	8	12	14	16	15	4	3	2
06 大正町	172	-	-	-	2	1	4	9	7	19	21	30	27	27	17	8
07 昭和村	158	-	-	-	-	-	3	1	8	6	13	15	20	22	29	30
08 十川村	165	1	-	-	1	1	3	4	3	8	22	29	42	26	11	14
424 大月町	219	-	-	7	4	8	10	13	7	16	32	38	41	17	15	11
01 大内町	171	-	-	3	4	8	7	10	5	13	26	34	34	11	10	6
02 月灘村	48	-	-	4	-	-	3	3	2	3	6	4	7	6	5	5
427 三原村	123	-	1	-	3	1	4	5	6	10	12	20	27	17	11	6
428 黒潮町	520	1	5	9	7	17	14	29	35	35	63	87	96	61	40	21
01 佐賀町	129	-	1	1	4	3	3	2	6	6	22	17	32	18	7	7
02 白田川村2-2	x	x	x	x	x	x	x	x	x	x	x	x	x	x	x	x
03 大方町2-1	323	1	4	7	3	11	8	23	25	23	39	62	48	35	23	11
04 白田川村2-1	x	x	x	x	x	x	x	x	x	x	x	x	x	x	x	x

7. 農業経営内部の労働力の状況

(2) 年齢階層別の60日以上従事した世帯員、役員・構成員(経営主を含む)数

単位：人

地域等	男											計			
	15～19歳	20～24	25～29	30～34	35～39	40～44	45～49	50～54	55～59	60～64	65～69		70～74	75～79	80～84
39 高知県	14	89	184	344	509	576	701	656	988	1,374	1,935	2,001	1,340	979	680
201 高知市	1	12	22	41	62	87	104	84	119	131	230	233	122	92	92
01 (旭)	-	1	-	2	4	5	7	5	2	4	15	14	9	4	3
02 (中央)	-	-	-	1	5	-	2	2	3	5	2	4	1	1	2
03 (潮江)	-	-	-	1	2	4	3	2	3	2	3	2	3	3	2
04 (朝倉)	-	1	3	4	5	15	14	6	15	9	20	33	13	7	9
05 (鴨田)	-	-	-	1	1	4	5	-	2	1	1	3	5	-	2
06 (初月)	-	1	1	3	2	2	2	2	4	2	3	6	4	3	1
07 (秦)	-	-	1	1	-	2	4	2	3	4	6	4	4	1	-
08 (一宮)	-	-	-	-	1	3	3	2	2	2	4	15	4	2	1
09 (布師田)	-	-	-	-	-	2	1	3	-	6	5	8	6	1	2
10 (高須)	45	-	-	-	2	1	3	2	9	2	9	8	1	3	5
11 (五台山)	45	-	1	-	3	3	1	1	5	5	17	4	1	1	3
12 (三里)	69	-	1	3	7	5	8	4	-	5	16	6	7	3	4
13 (長浜)	43	-	1	1	3	2	4	1	5	4	7	8	-	6	1
14 大津村	51	1	-	2	1	2	3	4	3	7	5	8	6	4	5
15 介良村2-1	44	-	-	-	3	3	1	2	2	4	9	5	8	5	2
16 鏡村	72	-	3	3	1	2	-	2	5	6	10	12	7	10	11
17 土佐山村	96	-	-	2	-	3	6	4	9	8	19	17	7	12	9
18 森山村	44	-	2	3	4	1	3	2	-	5	11	5	1	3	4
19 弘岡上村	69	-	6	2	1	5	7	4	6	6	10	7	5	3	3
20 弘岡中村	36	-	-	3	1	2	3	3	4	3	5	4	3	2	3
21 弘岡下村	72	-	1	4	4	5	5	6	7	5	12	14	4	5	3
22 西分村	31	-	2	1	-	-	1	1	4	1	2	7	3	3	4
23 仁西村	79	-	1	4	5	1	8	6	7	13	13	14	3	2	2
24 諸木村	111	-	1	3	5	9	6	11	14	9	11	20	11	3	8
25 芳原村	18	-	-	-	-	1	1	3	1	3	5	2	-	2	-
26 秋山村	54	-	1	-	2	5	3	4	4	10	10	3	6	3	3
202 室戸市	259	-	1	6	8	2	11	12	22	29	39	48	35	28	16
01 室戸町	36	-	1	-	-	-	1	1	1	3	5	8	8	6	2
02 室戸岬町	x	x	x	x	x	x	x	x	x	x	x	x	x	x	x
03 佐喜浜町	x	x	x	x	x	x	x	x	x	x	x	x	x	x	x
04 吉良川町	124	-	1	2	4	1	2	5	9	17	19	20	17	14	8
05 羽根村	85	-	-	3	1	-	5	5	10	7	14	17	8	7	5
203 安芸市	853	2	5	19	38	43	60	63	85	105	126	121	70	46	31
01 安芸町	175	1	3	5	12	11	14	6	21	24	23	19	14	13	6
02 土居村	111	-	1	3	7	6	6	6	11	16	12	20	6	6	6
03 井ノ口村	148	1	1	3	5	9	8	13	19	14	23	19	16	9	4

7. 農業経営内部の労働力の状況

(2) 年齢階層別の60日以上従事した世帯員、役員・構成員(経営主を含む)数

単位：人

地域等	男													計	
	15～19歳	20～24	25～29	30～34	35～39	40～44	45～49	50～54	55～59	60～64	65～69	70～74	75～79		80～84
04 畑山村	-	-	-	-	1	1	-	-	1	5	3	3	2	1	2
05 川北村	-	-	4	4	6	8	13	10	11	12	21	21	7	4	5
06 伊尾木村	-	-	1	4	4	5	9	6	7	15	17	15	2	4	3
07 東川村	-	-	-	-	-	1	-	1	1	2	8	4	8	2	3
08 赤野村	-	-	3	6	6	12	10	20	14	17	19	20	15	7	2
09 西川村	-	-	-	-	-	-	-	-	-	-	-	-	-	-	-
204 南州市	918	3	12	24	31	41	50	48	68	102	147	179	94	73	46
01 後免町	x	x	x	x	x	x	x	x	x	x	x	x	x	x	x
02 上倉村	31	2	-	2	2	1	-	1	3	5	5	4	3	3	-
03 瓶岩村	26	-	2	1	1	1	1	-	3	2	3	9	1	1	1
04 久礼田村	45	-	-	-	-	3	-	3	1	4	6	10	9	5	4
05 国府村	35	-	1	-	-	2	2	1	1	6	9	5	2	2	4
06 長岡村	113	-	-	3	3	7	11	7	8	18	17	20	10	8	4
07 大篠村	96	-	3	3	7	3	7	5	9	9	11	16	12	5	6
08 三和村	146	-	-	5	7	7	6	10	7	13	27	28	15	11	10
09 稲生村	27	-	1	-	-	2	1	1	3	-	2	9	2	5	1
10 十市村	81	1	2	1	3	3	7	4	4	10	14	15	9	7	1
11 日章村	113	-	1	5	3	2	7	6	10	13	15	26	9	10	6
12 前浜村	22	-	1	-	-	2	-	2	2	3	4	6	2	-	-
13 岡豊村	75	-	-	-	3	1	2	4	4	10	15	15	9	6	4
14 野田村	27	-	-	-	1	2	-	1	6	1	4	3	3	3	2
15 岩村2-1	73	-	1	1	3	5	6	3	6	6	14	12	7	6	3
16 介良村2-2	x	x	x	x	x	x	x	x	x	x	x	x	x	x	x
205 土佐市	630	11	12	19	32	40	40	32	45	73	91	101	68	42	24
01 高岡町	117	-	1	4	4	7	7	6	5	19	21	23	9	7	4
02 戸波村	160	4	7	7	8	10	8	7	14	14	18	28	20	11	4
03 北原村	95	-	2	1	5	8	5	3	9	15	16	15	7	6	3
04 波介村	92	2	-	2	5	5	6	7	4	6	11	17	18	7	2
05 蓮池村	23	-	-	-	1	2	1	-	3	-	6	1	2	4	2
06 高石村	43	-	1	1	1	3	5	1	3	4	6	7	4	4	3
07 宇佐町	31	-	1	-	1	1	3	3	2	2	4	2	3	2	4
08 新居村	69	-	4	1	2	5	4	5	5	13	9	8	5	1	2
206 須崎市	583	2	3	15	33	29	34	45	58	61	92	73	47	38	24
01 須崎町	217	-	4	18	13	11	16	15	23	21	30	29	17	11	9
02 浦ノ内村	181	1	3	3	8	9	10	15	20	22	33	21	12	12	6
03 多ノ郷村	95	-	-	4	3	6	7	5	11	7	10	15	9	5	3
04 吾桑村	47	-	-	4	4	1	3	1	3	4	7	8	5	2	1
05 上分村	43	1	-	-	-	2	2	1	4	4	7	5	4	8	5

7. 農業経営内部の労働力の状況

(2) 年齢階層別の60日以上従事した世帯員、役員・構成員(経営主を含む)数

単位：人

地域等	男												計		
	15～19歳	20～24	25～29	30～34	35～39	40～44	45～49	50～54	55～59	60～64	65～69	70～74		75～79	80～84
208 宿毛市	-	1	3	4	9	15	10	10	31	29	57	55	45	19	16
01 宿毛町	-	1	2	3	3	8	3	6	20	17	36	21	24	10	9
02 小筑紫村	-	-	1	1	1	1	2	1	3	4	5	8	4	5	3
03 橋上村	-	-	-	-	2	1	1	1	3	1	3	7	3	1	2
04 山奈村	-	-	-	-	2	2	2	2	4	5	8	9	12	2	1
05 平田村	-	-	-	-	1	3	2	-	1	2	5	10	2	1	1
06 沖ノ島村	-	-	-	-	-	-	-	-	-	-	-	-	-	-	-
209 土佐清水市	-	3	2	1	2	12	12	7	9	14	21	23	18	11	10
01 清水町	-	-	1	-	1	3	6	2	1	2	6	7	5	3	2
02 三崎町	-	-	-	-	-	4	5	4	4	4	5	6	7	5	6
03 伊豆田村	-	3	1	1	1	4	4	1	2	3	6	6	5	2	1
04 下川口村	-	-	-	-	-	1	1	-	2	5	4	4	1	1	1
210 四万十市	668	3	8	14	15	23	37	30	54	62	105	120	86	66	45
01 中村町	x	x	x	x	x	x	x	x	x	x	x	x	x	x	x
02 下田町	29	-	-	-	1	2	3	-	2	3	4	4	5	4	1
03 東山村	48	-	2	1	2	1	6	2	5	5	6	8	3	5	2
04 磯岡村	56	-	-	3	2	-	2	2	5	8	6	13	6	4	5
05 富山村	52	-	1	-	1	1	1	2	6	2	6	15	11	3	3
06 大川筋村	31	-	-	-	3	-	2	4	-	7	2	4	5	3	-
07 後川村	56	-	1	1	1	2	4	-	5	7	9	8	6	4	7
08 八束村	55	-	1	1	2	6	3	2	5	9	8	9	5	3	1
09 中筋村	19	-	-	-	-	-	1	4	2	1	3	2	2	2	2
10 東中筋村	34	-	-	-	-	1	-	3	3	1	6	9	4	6	1
11 具同村	42	-	-	-	1	2	2	1	3	4	12	5	6	2	4
12 大方町2-2	x	x	x	x	x	x	x	x	x	x	x	x	x	x	x
13 江川崎村	85	-	1	1	1	-	3	7	10	3	9	13	10	11	8
14 津大村	140	-	1	2	5	2	1	4	6	12	31	28	21	15	10
211 香南市	1,009	2	7	11	30	54	71	57	78	112	136	151	130	63	56
01 赤岡町	16	-	1	-	-	1	1	3	3	2	1	1	1	1	-
02 岸本町	15	-	-	-	3	-	-	1	2	3	2	1	2	-	1
03 徳王子村	83	-	1	-	4	4	5	1	7	18	12	8	9	4	6
04 山南村	64	-	1	-	1	2	3	2	5	9	4	15	8	9	4
05 山北村	105	-	1	1	5	9	6	7	8	16	6	14	12	9	11
06 東川村3-1	24	-	-	1	-	1	3	2	-	3	5	7	2	-	-
07 西川村2-1	45	-	-	-	1	3	3	3	4	3	4	9	10	-	2
08 野市町	231	1	1	5	5	12	19	12	18	22	35	36	29	18	11
09 香宗村	50	-	-	-	4	4	4	1	3	1	5	4	6	3	4
10 富家村	55	-	-	1	1	4	4	1	4	2	10	10	9	3	3

7. 農業経営内部の労働力の状況

(2) 年齢階層別の60日以上従事した世帯員、役員・構成員(経営主を含む)数

単位：人

地域等	男															
	計	15～19歳	20～24	25～29	30～34	35～39	40～44	45～49	50～54	55～59	60～64	65～69	70～74	75～79	80～84	85歳以上
11 佐古村2-1	86	-	1	1	3	3	6	8	7	5	7	8	11	13	9	4
12 夜須町	162	1	1	1	6	9	12	12	12	15	12	29	25	19	4	4
13 東川村3-2	7	-	-	-	-	-	-	-	-	1	-	1	1	1	1	2
14 吉川村	66	-	2	-	4	5	4	-	3	7	3	14	9	9	2	4
212 香美市	779	-	5	8	15	37	37	31	39	49	86	118	137	97	69	51
01 山田町	74	-	-	1	2	6	8	3	2	8	10	10	5	7	7	5
02 大楠植村	43	-	-	-	-	1	1	3	4	4	4	3	10	7	2	4
03 明治村	68	-	-	-	3	2	6	3	2	4	11	16	10	4	3	4
04 片地村	100	-	1	1	1	9	3	4	8	7	13	12	18	10	8	5
05 佐岡村	52	-	1	-	1	-	3	2	-	5	2	10	12	7	8	1
06 新改村	78	-	-	3	4	3	3	4	7	3	7	12	11	6	5	10
07 佐古村2-2	22	-	-	-	-	1	1	1	2	-	1	3	8	3	1	1
08 天坪村2-2	6	-	-	-	-	1	-	-	-	1	-	1	2	1	-	-
09 岩村2-2	43	-	2	-	2	2	2	5	1	2	5	2	10	7	3	-
10 晧霞村2-2	-	-	-	-	-	-	-	-	-	-	-	-	-	-	-	-
11 美良布町	74	-	-	1	-	5	5	1	4	1	8	9	12	13	8	7
12 晧霞村2-1	28	-	-	-	-	1	-	-	2	3	5	2	5	2	4	4
13 西川村2-2	13	-	-	1	-	-	1	1	-	-	2	3	2	1	1	1
14 在所村	67	-	-	1	2	2	1	1	3	2	8	9	12	15	7	4
15 槇山村	76	-	1	-	-	4	3	2	3	7	5	19	11	9	9	3
16 上葦生村	35	-	-	-	-	-	-	1	1	2	5	7	9	5	3	2
301 東洋町	44	-	2	1	1	3	2	3	1	4	1	7	8	5	3	3
01 野根町	13	-	-	-	-	-	1	1	1	1	-	1	2	1	3	2
02 甲浦町	31	-	2	1	1	3	1	2	-	3	1	6	6	4	-	1
302 奈半利町	97	-	1	2	4	2	1	4	2	11	14	20	14	5	9	8
303 田野町	110	-	1	4	1	3	4	6	7	10	20	18	11	10	8	7
304 安田町	263	-	3	2	3	14	10	17	20	17	33	39	40	30	19	16
305 北川村	132	-	-	1	1	4	6	4	3	8	20	23	21	13	16	12
306 馬路村	83	-	-	-	2	-	4	1	4	9	7	18	12	12	5	9
307 芸西村	328	1	5	10	20	27	35	27	24	19	30	36	45	25	17	7
01 和食村	174	-	4	4	12	14	23	13	9	9	14	25	28	12	5	2
02 藤ノ上村	57	1	1	2	2	4	4	6	6	5	4	5	8	5	3	1
03 西分村	97	-	-	4	6	9	8	8	9	5	12	6	9	8	9	4
04 東川村3-3	-	-	-	-	-	-	-	-	-	-	-	-	-	-	-	-
341 本山町	136	-	3	4	3	2	6	2	9	9	11	23	21	19	13	11
01 本山町	118	-	3	4	3	1	4	2	7	8	10	22	19	14	13	8
02 吉野村2-1	18	-	-	-	-	-	2	-	2	1	1	1	2	5	-	3

7. 農業経営内部の労働力の状況

(2) 年齢階層別の60日以上従事した世帯員、役員・構成員(経営主を含む)数

単位：人

地域等	男													計	
	15～19歳	20～24	25～29	30～34	35～39	40～44	45～49	50～54	55～59	60～64	65～69	70～74	75～79		80～84
344 大豊町	-	1	1	-	5	3	4	4	9	12	31	26	20	28	27
01 東豊永村	-	-	-	-	2	3	-	2	3	3	9	6	10	13	9
02 西豊永村	-	-	1	-	-	-	4	2	3	3	8	8	3	7	8
03 大杉村	-	1	-	-	3	-	-	-	3	6	13	9	6	6	9
04 天坪村2-1	-	-	-	-	-	-	-	-	-	-	1	3	1	2	1
363 土佐町	1	-	2	1	3	4	6	8	20	26	37	35	30	27	14
01 森村	-	-	2	2	2	4	3	3	15	16	21	20	11	13	7
02 地藏寺村	1	-	-	-	1	-	2	5	2	6	8	11	13	8	4
03 田井村	x	x	x	x	x	x	x	x	x	x	x	x	x	x	x
04 吉野村2-2	x	x	x	x	x	x	x	x	x	x	x	x	x	x	x
364 大川村	15	-	1	-	1	-	-	-	1	2	2	2	2	3	1
386 いの町	260	2	2	4	17	12	7	15	18	30	47	42	25	29	10
01 伊野町	23	-	-	2	2	1	-	1	1	3	4	4	2	3	-
02 八田村	18	-	-	-	-	-	1	1	4	2	3	4	1	-	2
03 宇治村	88	1	2	1	12	7	1	8	3	8	16	15	6	7	1
04 川内村	14	1	-	-	1	1	-	-	1	2	4	1	1	1	1
05 神谷村	10	-	-	-	-	-	-	2	-	4	-	2	-	2	-
06 三瀬村	x	x	x	x	x	x	x	x	x	x	x	x	x	x	x
07 小川村	26	-	-	-	2	-	2	2	3	4	3	4	3	2	1
08 清水村	9	-	-	1	-	-	1	-	-	1	1	2	-	2	1
09 上八川村	53	-	-	-	-	3	1	1	5	5	15	6	7	7	3
10 下八川村	11	-	-	-	-	-	-	-	-	-	1	4	1	5	-
11 本川村	x	x	x	x	x	x	x	x	x	x	x	x	x	x	x
387 仁淀川町	103	-	-	2	2	2	6	4	6	9	10	29	11	16	6
01 池川町	33	-	-	1	1	1	2	2	2	1	2	10	3	6	2
02 大崎村	24	-	-	-	-	-	1	1	1	2	2	7	3	6	1
03 名野川村	15	-	-	-	-	1	1	1	1	3	1	4	2	-	1
04 別府村2-2	6	-	-	-	-	-	-	-	1	-	1	1	2	-	1
05 別府村2-1	16	-	-	1	1	-	2	-	-	-	2	6	1	3	-
06 長者村2-1	9	-	-	-	-	-	-	-	1	3	2	1	-	1	1
401 中土佐町	233	-	3	5	9	6	15	7	15	30	48	38	28	15	14
01 久礼町	60	-	1	2	7	2	5	5	2	11	10	7	4	3	1
02 上ノ加江町	66	-	2	2	2	1	4	1	7	10	17	8	6	4	2
03 大野見村	107	-	-	-	1	3	6	1	6	9	21	23	18	8	11
402 佐川町	383	-	6	2	10	16	12	23	12	28	45	68	50	43	21
01 佐川町	111	-	3	1	-	3	7	2	13	17	9	20	14	13	7
02 尾川村2-1	18	-	-	-	1	1	-	-	-	2	3	2	5	3	1
03 斗賀野村	116	-	2	-	3	5	6	3	7	14	14	16	19	17	5

7. 農業経営内部の労働力の状況

(2) 年齢階層別の60日以上従事した世帯員、役員・構成員(経営主を含む)数

単位：人

地域等	男													計	
	15～19歳	20～24	25～29	30～34	35～39	40～44	45～49	50～54	55～59	60～64	65～69	70～74	75～79		80～84
04 黒岩村2-1	-	1	-	6	7	2	9	6	7	8	15	22	11	7	7
05 加茂村2-1	-	-	1	1	1	1	1	1	1	6	4	8	1	3	1
403 越知町	156	-	1	6	5	4	11	7	11	21	27	23	21	8	10
01 越知町	33	-	-	1	-	-	3	-	1	4	5	5	6	4	3
02 大桐村	5	-	-	-	-	-	-	-	-	1	-	-	4	-	-
03 横島村	75	-	1	5	5	-	5	3	7	12	14	9	8	3	3
04 尾川村2-2	3	-	-	-	-	-	-	-	-	2	1	-	-	-	-
05 明治村	27	-	-	-	-	3	2	2	1	1	5	7	1	1	4
06 長者村2-2	-	-	-	-	-	-	-	-	-	-	-	-	-	-	-
07 黒岩村2-2	13	-	-	-	-	1	1	2	2	1	2	2	2	-	-
405 樺原町	126	-	1	1	2	4	3	5	9	16	23	24	13	18	7
410 日高村	138	-	4	3	10	7	9	5	13	17	24	19	16	4	7
01 日下村	95	-	3	2	7	4	8	3	11	16	14	8	11	4	4
02 能津村	25	-	1	1	3	-	-	-	1	1	8	5	4	-	1
03 加茂村2-2	18	-	-	-	-	3	1	2	1	-	2	6	1	-	2
411 津野町	216	-	-	4	4	8	8	6	13	17	39	28	41	29	19
01 東津野村	119	-	-	2	4	5	4	3	8	12	25	13	16	17	10
02 上半山村	36	-	-	1	-	-	-	2	2	2	7	6	8	5	3
03 下半山村	61	-	-	-	1	-	3	4	1	3	7	9	17	7	6
412 四万十町	1,036	3	8	10	34	44	28	67	60	140	174	157	93	79	41
01 窪川町	309	1	3	3	10	11	5	15	23	35	43	41	29	25	17
02 松葉川村	113	-	1	1	6	5	4	10	7	17	21	17	10	5	3
03 仁井田村	88	-	1	1	3	2	5	7	4	9	16	15	10	10	2
04 東又村	183	-	-	4	9	14	4	16	11	25	42	19	5	8	5
05 興津村	69	1	3	1	3	8	4	4	6	7	10	11	2	2	1
06 大正町	98	-	-	-	2	1	4	6	3	16	19	17	11	8	1
07 昭和村	83	-	-	-	-	2	-	6	4	8	9	12	13	14	5
08 十川村	93	1	-	-	1	1	2	3	2	14	14	25	13	7	7
424 大月町	142	-	-	6	3	5	9	5	12	19	20	26	13	9	6
01 大内町	113	-	-	3	3	5	7	3	9	16	18	23	8	7	4
02 月灘村	29	-	-	3	-	-	2	2	3	3	2	3	5	2	2
427 三原村	79	-	-	-	3	1	3	5	6	7	12	14	10	6	5
428 黒潮町	325	1	3	9	6	14	10	18	21	23	41	50	36	28	8
01 佐賀町	90	-	-	1	3	2	3	2	6	13	12	20	13	5	4
02 白田川村2-2	x	x	x	x	x	x	x	x	x	x	x	x	x	x	x
03 大方町2-1	195	1	3	7	3	11	5	13	12	14	33	27	20	17	2
04 白田川村2-1	x	x	x	x	x	x	x	x	x	x	x	x	x	x	x

7. 農業経営内部の労働力の状況

(2) 年齢階層別の60日以上従事した世帯員、役員・構成員(経営主を含む)数

単位：人

地域等	女													計	
	15～19歳	20～24	25～29	30～34	35～39	40～44	45～49	50～54	55～59	60～64	65～69	70～74	75～79		80～84
39 高知県	7	31	60	125	193	260	377	431	653	1,076	1,446	1,545	1,136	798	484
201 高知市	1,158	1	5	7	14	31	54	69	88	139	189	183	133	98	79
01 (旭)	60	-	-	-	1	1	7	4	3	8	16	6	7	4	3
02 (中央)	15	-	-	-	1	2	-	4	1	2	2	2	1	-	-
03 (潮江)	23	-	1	-	-	1	1	-	-	3	4	8	2	2	1
04 (朝倉)	126	-	1	2	4	7	7	3	9	11	15	29	14	12	12
05 (鴨田)	16	-	-	1	1	1	2	-	3	1	2	3	2	1	-
06 (初月)	36	-	-	1	1	-	-	3	6	4	4	7	3	4	3
07 (秦)	22	-	1	1	-	4	-	1	-	3	5	4	-	2	1
08 (一宮)	40	-	-	-	-	-	2	2	2	4	8	11	4	1	6
09 (布師田)	22	-	-	-	-	-	1	1	-	3	5	5	2	1	4
10 (高須)	37	-	-	-	2	1	2	-	2	5	9	3	3	7	3
11 (五台山)	30	-	1	-	1	1	1	1	2	5	8	2	1	5	2
12 (三里)	56	-	-	-	1	2	1	4	4	8	4	12	8	5	7
13 (長浜)	27	-	-	-	-	2	4	-	2	4	7	1	3	3	1
14 大津村	34	-	-	-	2	3	-	2	2	7	4	6	3	1	4
15 介良村2-1	30	-	-	1	-	1	2	3	3	4	8	1	5	1	1
16 鏡村	70	-	-	1	1	2	2	3	5	6	13	8	13	9	7
17 土佐山村	71	-	1	-	-	2	2	4	7	6	13	9	16	6	5
18 森山村	32	1	-	-	1	1	2	-	4	5	5	5	3	2	3
19 弘岡上村	68	-	1	3	4	5	6	7	1	11	5	9	6	8	1
20 弘岡中村	33	-	-	-	3	2	2	1	2	5	6	6	2	1	3
21 弘岡下村	68	-	1	2	2	1	7	4	3	6	13	10	12	5	2
22 西分村	21	-	1	-	1	1	3	2	2	-	1	5	2	2	1
23 仁西村	73	-	-	-	1	3	8	5	10	11	10	11	2	2	5
24 諸木村	97	-	-	-	-	5	5	9	10	8	16	18	9	9	3
25 芳原村	10	-	-	-	-	-	1	-	2	1	2	-	2	1	1
26 秋山村	41	-	-	-	2	1	4	5	3	8	4	2	8	4	-
202 室戸市	155	-	1	1	1	-	5	3	5	21	26	32	16	18	12
01 室戸町	11	-	1	-	-	-	-	-	-	1	4	3	1	-	1
02 室戸岬町	x	x	x	x	x	x	x	x	x	x	x	x	x	x	x
03 佐喜浜町	x	x	x	x	x	x	x	x	x	x	x	x	x	x	x
04 吉良川町	85	-	1	-	1	1	2	2	6	13	11	17	11	13	7
05 羽根村	50	-	-	-	-	4	1	2	6	6	10	10	4	5	2
203 安芸市	608	3	4	8	11	18	33	38	65	74	116	93	51	52	24
01 安芸町	132	-	1	3	5	4	1	5	8	15	23	16	7	14	9
02 土居村	77	1	-	1	-	2	4	1	2	15	8	13	8	12	2
03 井ノ口村	115	1	1	1	3	3	3	8	7	12	29	15	9	10	1

7. 農業経営内部の労働力の状況

(2) 年齢階層別の60日以上従事した世帯員、役員・構成員(経営主を含む)数

単位：人

地域等	女													計	
	15～19歳	20～24	25～29	30～34	35～39	40～44	45～49	50～54	55～59	60～64	65～69	70～74	75～79		80～84
04 畑山村	-	-	-	-	2	-	-	-	-	3	2	1	2	2	1
05 川北村	-	1	1	-	4	4	7	6	7	7	22	13	5	6	2
06 伊尾木村	-	-	-	-	1	3	2	3	11	8	13	7	4	3	3
07 東川村	-	-	-	-	-	-	-	-	1	1	4	4	3	2	3
08 赤野村	1	1	2	3	2	3	6	11	9	12	22	19	13	3	3
09 西川村	-	-	-	-	-	-	-	-	-	-	-	-	-	-	-
204 南国市	646	2	2	8	13	15	21	39	49	87	109	126	92	56	27
01 後免町	x	x	x	x	x	x	x	x	x	x	x	x	x	x	x
02 上倉村	32	-	-	3	-	1	-	5	4	4	3	7	4	1	-
03 瓶岩村	15	-	-	-	1	-	-	-	3	1	6	1	-	2	1
04 久礼田村	34	-	-	-	-	1	1	2	2	2	4	8	6	5	3
05 国府村	19	-	-	-	-	-	2	1	1	-	5	4	4	1	1
06 長岡村	77	-	-	-	1	3	2	8	4	11	9	19	9	6	5
07 大篠村	55	-	-	2	3	-	4	2	3	8	6	15	2	4	6
08 三和村	116	1	1	2	4	6	5	2	8	17	25	16	13	11	5
09 稲生村	14	-	-	-	1	-	-	-	-	-	6	4	2	1	-
10 十市村	67	1	1	-	1	-	2	3	10	8	9	11	12	7	2
11 日章村	80	-	-	1	-	-	2	7	4	15	10	12	17	10	2
12 前浜村	12	-	-	-	-	1	-	1	1	2	2	5	-	-	-
13 岡豊村	45	-	-	-	1	-	2	2	4	7	11	6	9	2	1
14 野田村	19	-	-	-	-	-	1	1	1	1	1	6	5	3	-
15 岩村2-1	56	-	-	-	1	3	-	4	3	10	12	12	7	3	1
16 介良村2-2	x	x	x	x	x	x	x	x	x	x	x	x	x	x	x
205 土佐市	498	2	4	3	15	22	15	37	41	77	76	93	64	40	9
01 高岡町	101	-	-	1	4	6	3	5	7	15	19	21	12	8	-
02 戸波村	122	-	3	-	3	7	3	15	13	19	16	20	12	9	2
03 北原村	71	-	1	-	3	2	1	3	6	12	14	12	11	5	1
04 波介村	77	-	-	1	1	2	3	4	3	9	8	23	14	7	2
05 蓮池村	19	-	-	-	1	-	-	-	2	3	3	2	4	3	1
06 高石村	31	1	-	-	1	2	-	-	4	5	6	3	5	1	3
07 宇佐町	27	-	-	-	1	2	2	3	1	3	2	6	3	3	-
08 新居村	50	-	1	-	1	1	3	7	5	11	8	6	3	4	-
206 須崎市	441	2	3	7	11	15	33	35	43	57	64	59	56	30	19
01 須崎町	169	-	1	3	4	8	13	14	14	24	24	21	21	7	11
02 浦ノ内村	143	1	-	1	5	1	2	14	17	15	31	13	17	8	6
03 多ノ郷村	67	-	1	-	2	1	4	5	2	12	7	9	10	9	-
04 吾桑村	35	-	-	2	-	1	-	1	3	5	2	7	6	4	1
05 上分村	27	1	1	1	-	1	2	2	2	3	-	9	2	2	1

7. 農業経営内部の労働力の状況

(2) 年齢階層別の60日以上従事した世帯員、役員・構成員(経営主を含む)数

単位：人

地域等	女													計	
	15～19歳	20～24	25～29	30～34	35～39	40～44	45～49	50～54	55～59	60～64	65～69	70～74	75～79		80～84
208 宿毛市	-	-	1	4	2	5	7	7	20	29	38	43	24	12	12
01 宿毛町	-	-	1	2	2	3	6	4	15	18	22	16	15	9	2
02 小筑紫村	-	-	-	1	-	-	-	3	3	4	5	5	5	1	2
03 橋上村	-	-	-	-	-	-	-	-	1	2	2	3	1	2	4
04 山奈村	-	-	-	-	-	1	1	-	1	2	4	12	2	-	3
05 平田村	-	-	-	1	-	1	-	-	-	3	5	7	1	-	1
06 沖ノ島村	-	-	-	-	-	-	-	-	-	-	-	-	-	-	-
209 土佐清水市	-	-	-	-	3	4	-	2	4	6	14	24	11	6	3
01 清水町	-	-	-	-	-	1	-	-	-	1	5	7	2	1	1
02 三崎町	-	-	-	-	3	-	-	1	2	3	4	6	6	4	-
03 伊豆田村	-	-	-	-	-	1	-	1	1	2	3	9	3	1	2
04 下川口村	-	-	-	-	-	2	-	-	1	-	2	2	-	-	-
210 四万十市	401	2	1	2	10	4	20	11	22	35	73	83	54	57	27
01 中村町	x	x	x	x	x	x	x	x	x	x	x	x	x	x	x
02 下田町	13	-	-	-	-	-	1	-	-	1	2	1	6	1	1
03 東山村	21	-	-	-	-	1	3	2	2	-	-	5	3	5	-
04 藤岡村	33	-	-	-	2	-	-	1	1	5	6	5	1	9	3
05 富山村	47	-	-	-	-	-	1	1	4	5	11	10	7	5	3
06 大川筋村	13	-	-	1	2	-	1	1	-	2	1	2	1	1	1
07 後川村	33	-	-	-	-	1	3	-	3	1	4	7	3	4	7
08 八束村	26	1	-	-	1	-	1	1	2	2	7	2	2	6	1
09 中筋村	6	-	-	-	1	-	-	1	-	-	2	1	-	1	-
10 東中筋村	17	-	-	-	-	-	-	-	2	-	3	4	4	3	1
11 具同村	21	-	-	-	3	-	2	-	-	5	4	2	1	2	2
12 大方町2-2	x	x	x	x	x	x	x	x	x	x	x	x	x	x	x
13 江川崎村	61	-	-	-	1	1	2	-	4	4	11	16	12	6	4
14 津大村	103	1	1	-	-	-	5	4	4	10	21	27	13	13	4
211 香南市	803	1	3	15	25	28	37	39	71	91	140	149	91	69	44
01 赤岡町	13	-	-	-	-	2	2	-	1	1	-	2	1	1	3
02 岸本町	17	-	-	1	2	-	-	-	1	5	2	2	2	-	2
03 徳王子村	74	-	1	1	1	1	3	4	9	13	12	10	9	5	5
04 山南村	41	-	-	-	-	-	2	3	3	2	10	12	4	4	1
05 山北村	93	-	-	1	1	6	3	6	6	8	7	22	11	15	7
06 東川村3-1	18	-	-	-	1	1	1	-	-	3	8	3	-	1	1
07 西川村2-1	42	-	1	-	1	1	1	3	2	6	8	10	3	2	4
08 野市町	170	-	1	1	6	5	7	6	19	18	26	29	26	18	7
09 香宗村	37	-	-	2	2	2	4	3	3	3	5	6	2	5	-
10 富家村	37	-	-	-	-	1	1	-	3	4	9	9	5	3	2

7. 農業経営内部の労働力の状況

(2) 年齢階層別の60日以上従事した世帯員、役員・構成員(経営主を含む)数

単位：人

地域等	女															
	計	15～19歳	20～24	25～29	30～34	35～39	40～44	45～49	50～54	55～59	60～64	65～69	70～74	75～79	80～84	85歳以上
11 佐古村2-1	75	-	1	-	3	1	3	4	3	10	6	12	15	7	6	4
12 夜須町	124	-	-	-	4	5	4	7	8	10	15	29	19	14	5	4
13 東川村3-2	9	-	-	-	-	-	-	-	-	1	-	2	1	-	2	3
14 吉川村	53	-	-	-	1	5	2	3	3	3	7	10	9	7	2	1
212 香美市	566	-	1	2	8	6	12	20	27	45	72	81	110	95	54	33
01 山田町	54	-	1	-	2	-	3	4	4	8	7	8	7	5	2	3
02 大楠植村	37	-	-	-	-	-	1	1	3	3	4	4	7	8	1	5
03 明治村	58	-	-	1	2	-	2	2	3	4	11	7	8	7	5	6
04 片地村	73	-	-	-	1	2	1	1	5	4	11	13	10	17	7	1
05 佐岡村	41	-	-	-	-	-	2	1	3	6	3	7	9	6	3	1
06 新改村	45	-	-	-	-	1	1	3	-	3	8	9	8	6	5	1
07 佐古村2-2	17	-	-	-	1	-	-	-	-	2	-	5	2	7	-	-
08 天坪村2-2	3	-	-	-	-	-	-	-	-	-	1	-	2	-	-	-
09 岩村2-2	41	-	-	-	-	-	1	4	2	5	4	6	9	7	1	2
10 晝霞村2-2	-	-	-	-	-	-	-	-	-	-	-	-	-	-	-	-
11 美良布町	47	-	-	-	-	1	-	-	2	3	6	4	12	10	7	2
12 晝霞村2-1	20	-	-	-	-	-	-	2	3	1	3	1	2	3	4	1
13 西川村2-2	9	-	-	-	1	-	-	-	1	1	-	2	2	1	1	-
14 在所村	50	-	-	-	1	1	1	1	1	1	5	10	12	5	9	3
15 槇山村	58	-	-	1	-	1	-	1	-	3	9	4	16	10	5	8
16 上葦生村	13	-	-	-	-	-	-	-	-	1	-	1	4	3	4	-
301 東洋町	26	-	1	2	-	2	1	-	1	4	4	6	1	3	-	1
01 野根町	2	-	-	-	-	-	-	-	-	-	-	-	-	1	-	1
02 甲浦町	24	-	1	2	-	2	1	-	1	4	4	6	1	2	-	-
302 奈半利町	57	-	-	-	-	1	1	2	2	4	6	15	14	4	7	1
303 田野町	66	-	-	1	-	-	2	3	4	7	8	9	10	10	10	2
304 安田町	195	-	-	1	1	-	6	8	11	10	25	37	33	29	17	17
305 北川村	90	-	-	-	1	2	1	1	2	7	6	16	15	17	14	8
306 馬路村	50	-	1	-	-	-	-	1	2	2	1	8	12	11	9	3
307 芸西村	251	1	1	3	11	17	15	20	19	23	26	35	45	20	8	7
01 和食村	118	-	1	1	4	8	7	12	7	9	13	18	23	7	2	6
02 鷹ノ上村	45	1	-	-	-	4	2	3	4	6	2	8	9	5	1	-
03 西分村	88	-	-	2	7	5	6	5	8	8	11	9	13	8	5	1
04 東川村3-3	-	-	-	-	-	-	-	-	-	-	-	-	-	-	-	-
341 本山町	74	-	-	-	-	-	-	-	3	7	7	10	15	16	12	4
01 本山町	68	-	-	-	-	-	-	-	3	6	6	10	13	15	12	3
02 吉野村2-1	6	-	-	-	-	-	-	-	-	1	1	-	2	1	-	1

7. 農業経営内部の労働力の状況

(2) 年齢階層別の60日以上従事した世帯員、役員・構成員(経営主を含む)数

単位：人

地域等	女															
	計	15～19歳	20～24	25～29	30～34	35～39	40～44	45～49	50～54	55～59	60～64	65～69	70～74	75～79	80～84	85歳以上
344 大豊町	147	-	-	3	-	1	-	1	-	7	12	21	23	34	23	22
01 東豊永村	59	-	-	-	-	-	-	-	-	4	3	4	7	15	12	14
02 西豊永村	32	-	-	1	-	-	-	1	-	1	1	5	7	9	4	3
03 大杉村	49	-	-	2	-	1	-	-	-	2	6	9	8	9	7	5
04 天坪村2-1	7	-	-	-	-	-	-	-	-	-	2	3	1	1	-	-
363 土佐町	100	-	-	-	1	2	1	4	2	3	9	15	28	15	14	6
01 森村	55	-	-	-	1	1	1	1	1	3	4	11	13	10	5	4
02 地藏寺村	29	-	-	-	-	-	-	3	1	-	3	2	8	5	5	2
03 田井村	x	x	x	x	x	x	x	x	x	x	x	x	x	x	x	x
04 吉野村2-2	x	x	x	x	x	x	x	x	x	x	x	x	x	x	x	x
364 大川村	9	-	-	-	-	-	1	-	-	-	2	1	1	1	1	2
386 くの町	184	-	-	2	5	5	4	5	8	9	28	27	30	32	19	10
01 伊野町	17	-	-	1	-	-	-	-	1	1	1	4	3	3	2	1
02 八田村	21	-	-	1	1	1	1	-	4	1	2	1	3	4	2	-
03 宇治村	64	-	-	-	3	3	1	2	2	3	13	11	9	11	4	2
04 川内村	8	-	-	-	-	-	-	-	1	1	-	1	1	1	3	-
05 神谷村	9	-	-	-	-	-	-	1	-	1	2	-	2	2	-	1
06 三瀬村	x	x	x	x	x	x	x	x	x	x	x	x	x	x	x	x
07 小川村	14	-	-	-	1	-	1	-	-	-	3	3	2	2	-	2
08 清水村	9	-	-	-	-	-	1	-	-	1	1	-	-	1	3	2
09 上八川村	27	-	-	-	-	-	-	2	-	1	6	6	5	4	1	2
10 下八川村	9	-	-	-	-	1	-	-	-	-	-	1	2	2	3	-
11 本川村	x	x	x	x	x	x	x	x	x	x	x	x	x	x	x	x
387 仁淀川町	72	-	-	1	1	-	1	1	2	3	8	11	19	12	9	4
01 池川町	20	-	-	-	1	-	1	1	-	2	1	3	6	5	-	-
02 大崎村	19	-	-	1	-	-	-	-	1	1	-	4	6	3	3	-
03 名野川村	11	-	-	-	-	-	-	-	1	-	2	-	4	2	1	1
04 別府村2-2	3	-	-	-	-	-	-	-	-	-	1	-	1	-	1	-
05 別府村2-1	11	-	-	-	-	-	-	-	-	-	1	3	1	1	3	2
06 長者村2-1	8	-	-	-	-	-	-	-	-	-	3	1	1	1	1	1
401 中土佐町	144	-	-	2	4	3	2	5	4	16	27	18	25	20	11	7
01 久礼町	40	-	-	1	1	2	1	2	2	5	8	4	5	5	2	2
02 上ノ加江町	38	-	-	-	3	-	-	1	-	7	10	4	4	5	2	2
03 大野見村	66	-	-	1	-	1	1	2	2	4	9	10	16	10	7	3
402 佐川町	221	-	1	2	4	6	10	9	8	11	32	36	38	34	24	6
01 佐川町	61	-	1	2	2	-	3	2	5	3	4	9	10	12	4	4
02 尾川村2-1	5	-	-	-	-	-	1	-	-	-	-	1	1	1	1	-
03 斗賀野村	66	-	-	-	-	4	2	2	1	2	11	12	13	12	6	1

7. 農業経営内部の労働力の状況

(2) 年齢階層別の60日以上従事した世帯員、役員・構成員(経営主を含む)数

単位：人

地域等	女													計	
	15～19歳	20～24	25～29	30～34	35～39	40～44	45～49	50～54	55～59	60～64	65～69	70～74	75～79		80～84
04 黒岩村2-1	-	-	-	2	2	3	5	1	4	15	12	13	7	9	1
05 加茂村2-1	-	-	-	-	-	1	-	1	2	2	2	1	2	4	-
403 越知町	-	-	-	5	2	3	3	5	3	25	17	19	17	4	8
01 越知町	-	-	-	1	-	-	-	1	1	5	3	4	6	1	1
02 大桐村	-	-	-	-	-	-	-	-	-	-	-	3	-	-	-
03 横島村	-	-	-	4	2	1	3	1	2	13	7	7	7	2	2
04 尾川村2-2	-	-	-	-	-	-	-	-	-	1	-	-	-	1	-
05 明治村	-	-	-	-	-	1	-	1	-	5	5	4	4	-	2
06 長者村2-2	-	-	-	-	-	-	-	-	-	-	-	-	-	-	-
07 黒岩村2-2	-	-	-	-	-	1	-	2	-	1	2	1	-	-	3
405 樺原町	-	-	1	1	-	-	3	1	1	13	20	17	14	17	8
410 日高村	-	-	-	2	2	4	1	2	5	8	13	9	8	7	7
01 日下村	-	-	-	1	-	1	-	2	1	4	5	6	7	6	4
02 能津村	-	-	-	1	1	-	1	-	4	2	3	2	1	-	2
03 加茂村2-2	-	-	-	-	1	3	-	-	-	2	5	1	-	1	1
411 津野町	-	-	-	-	2	3	1	7	8	12	34	30	22	19	11
01 東津野村	-	-	-	-	2	3	-	3	5	7	21	13	9	10	7
02 上半山村	-	-	-	-	-	-	-	3	-	4	3	8	6	2	1
03 下半山村	-	-	-	-	-	-	-	1	1	1	10	9	7	7	3
412 四万十町	-	3	5	10	12	17	36	24	42	89	108	99	94	58	42
01 窪川町	-	3	1	3	2	6	13	11	12	29	24	26	29	13	9
02 松葉川村	-	-	1	2	3	3	3	1	1	6	12	12	4	6	6
03 仁井田村	-	-	-	1	2	-	4	1	3	6	12	9	9	5	5
04 東又村	-	-	2	1	3	-	3	2	7	17	17	11	5	4	1
05 興津村	-	-	1	3	1	6	7	2	6	7	6	4	2	1	1
06 大正町	-	-	-	-	-	-	3	4	3	11	11	10	16	9	7
07 昭和村	-	-	-	-	1	1	2	2	5	5	11	10	16	16	6
08 十川村	-	-	-	-	-	1	1	1	5	8	15	17	13	4	7
424 大月町	-	-	1	1	3	1	4	2	4	13	18	15	4	6	5
01 大内町	-	-	-	1	3	-	3	2	4	10	16	11	3	3	2
02 月灘村	-	-	1	-	-	1	1	-	-	3	2	4	1	3	3
427 三原村	-	1	-	-	-	1	-	-	3	5	8	13	7	5	1
428 黒潮町	-	2	-	1	3	4	11	14	12	22	37	39	25	12	13
01 佐賀町	-	1	-	1	1	-	-	-	-	9	5	12	5	2	3
02 白田川村2-2	x	x	x	x	x	x	x	x	x	x	x	x	x	x	x
03 大方町2-1	-	1	-	-	-	3	10	13	9	12	29	21	15	6	9
04 白田川村2-1	x	x	x	x	x	x	x	x	x	x	x	x	x	x	x

7. 農業経営内部の労働力の状況

(3) 年齢階層別の農業に60日以上従事した世帯員、役員・構成員(経営主を含む)数

単位：人

地域等	男女計													85歳以上		
	計	15～19歳	20～24	25～29	30～34	35～39	40～44	45～49	50～54	55～59	60～64	65～69	70～74		75～79	80～84
39 高知県	20,611	20	115	237	457	689	824	1,059	1,068	1,603	2,375	3,308	3,493	2,455	1,763	1,145
201 高知市	2,557	2	17	28	51	90	139	173	151	203	266	413	412	253	189	170
01 (旭)	134	-	1	-	2	5	6	14	9	5	12	31	20	16	7	6
02 (中央)	42	-	-	-	1	6	2	2	6	4	7	4	6	1	1	2
03 (潮江)	53	-	-	1	1	2	5	4	2	3	5	7	10	5	5	3
04 (朝倉)	273	-	1	4	6	7	22	21	9	22	20	34	61	26	19	21
05 (鴨田)	40	-	-	-	2	1	5	7	-	5	1	3	6	7	1	2
06 (初月)	69	-	1	1	3	3	2	2	5	9	5	7	13	7	7	4
07 (秦)	53	-	1	2	1	-	6	4	3	3	6	11	8	4	3	1
08 (一宮)	79	-	-	-	-	1	3	5	4	4	6	12	26	8	3	7
09 (布師田)	56	-	-	-	-	-	2	2	4	-	9	10	13	8	2	6
10 (高須)	81	-	-	-	-	4	2	5	2	11	7	17	11	4	10	8
11 (五台山)	73	-	1	1	-	4	3	2	2	7	10	24	6	2	6	5
12 (三里)	124	-	-	1	3	8	7	9	8	4	13	20	17	15	8	11
13 (長浜)	70	-	-	1	1	3	4	8	1	7	8	14	9	3	9	2
14 大津村	85	1	-	-	4	1	5	3	6	5	14	9	14	9	5	9
15 介良村2-1	74	-	-	1	-	3	4	3	5	5	8	17	6	13	6	3
16 鏡村	140	-	-	4	4	1	4	2	5	9	12	23	20	20	19	17
17 土佐山村	164	-	1	-	2	-	5	8	8	16	14	30	25	23	18	14
18 森山村	75	1	-	2	4	4	2	5	2	4	10	15	10	4	5	7
19 弘岡上村	133	-	5	6	3	4	10	13	11	7	17	15	16	11	11	4
20 弘岡中村	69	-	-	-	3	4	4	5	4	6	8	11	10	5	3	6
21 弘岡下村	140	-	2	-	3	6	6	12	10	10	11	25	24	16	10	5
22 西分村	52	-	2	3	1	1	1	4	3	6	1	3	12	5	5	5
23 仁西村	152	-	-	1	5	8	9	13	11	17	24	23	25	5	4	7
24 諸木村	206	-	1	-	2	10	13	11	20	24	17	27	38	20	12	11
25 芳原村	26	-	-	-	-	-	1	2	2	3	3	7	2	2	3	1
26 秋山村	94	-	1	-	-	4	6	7	9	7	18	14	4	14	7	3
202 室戸市	406	-	2	6	9	2	7	14	17	36	49	61	79	51	46	27
01 室戸町	44	-	-	1	-	-	-	1	1	1	4	9	10	9	6	2
02 室戸岬町	x	x	x	x	x	x	x	x	x	x	x	x	x	x	x	x
03 佐喜浜町	x	x	x	x	x	x	x	x	x	x	x	x	x	x	x	x
04 吉良川町	204	-	2	2	5	1	3	7	7	15	29	26	37	28	27	15
05 羽根村	135	-	-	3	3	1	4	6	7	16	13	24	27	12	12	7
203 安芸市	1,454	5	9	27	48	59	56	91	101	150	179	241	214	121	98	55
01 安芸町	301	1	4	8	16	13	4	17	14	36	47	38	40	21	27	15
02 土居村	188	1	1	4	7	8	9	7	8	26	24	20	33	14	18	8
03 井ノ口村	263	2	2	4	8	12	7	20	21	26	26	52	34	25	19	5

7. 農業経営内部の労働力の状況

(3) 年齢階層別の農業に60日以上従事した世帯員、役員・構成員(経営主を含む)数

単位：人

地域等	男女計															
	計	15～19歳	20～24	25～29	30～34	35～39	40～44	45～49	50～54	55～59	60～64	65～69	70～74	75～79	80～84	85歳以上
04 畑山村	33	-	-	-	-	3	1	-	1	1	8	5	4	4	3	3
05 川北村	211	-	1	5	4	10	12	20	16	18	19	43	34	12	10	7
06 伊尾木村	150	-	-	1	4	5	8	11	9	18	23	30	22	6	7	6
07 東川村	48	-	-	-	-	-	1	-	1	2	3	12	8	11	4	6
08 赤野村	260	1	1	5	9	8	14	16	31	23	29	41	39	28	10	5
09 西川村	-	-	-	-	-	-	-	-	-	-	-	-	-	-	-	-
204 南国市	1,549	-	5	13	31	44	55	71	86	116	184	255	303	185	129	72
01 後免町	x	x	x	x	x	x	x	x	x	x	x	x	x	x	x	x
02 上倉村	60	-	2	-	4	2	2	-	5	7	9	8	10	7	4	-
03 瓶岩村	39	-	-	1	1	2	1	1	-	6	3	9	10	1	3	1
04 久礼田村	79	-	-	-	-	-	4	1	5	3	6	10	18	15	10	7
05 国府村	54	-	-	1	-	-	2	4	2	2	6	14	9	6	3	5
06 長岡村	188	-	-	-	3	1	10	13	15	12	28	25	39	19	14	9
07 大篠村	151	-	-	3	5	10	3	11	7	12	17	17	31	14	9	12
08 三和村	261	-	1	1	7	11	13	11	12	14	30	52	44	28	22	15
09 稲生村	40	-	-	1	-	1	1	1	1	3	-	8	13	4	6	1
10 十市村	148	-	2	3	1	4	3	9	7	14	18	23	26	21	14	3
11 日章村	190	-	-	1	6	3	2	9	13	14	25	25	38	26	20	8
12 前浜村	34	-	-	1	-	-	3	-	3	3	5	6	11	2	-	-
13 岡豊村	117	-	-	-	2	4	1	4	6	8	16	26	20	17	8	5
14 野田村	46	-	-	-	1	1	2	1	2	7	2	5	9	8	6	2
15 岩村2-1	129	-	-	1	1	4	8	6	7	9	16	26	24	14	9	4
16 介良村2-2	x	x	x	x	x	x	x	x	x	x	x	x	x	x	x	x
205 土佐市	1,120	-	13	16	22	47	62	55	68	86	150	162	194	131	81	33
01 高岡町	217	-	-	1	5	8	13	10	11	12	34	39	44	21	15	4
02 戸波村	280	-	4	10	7	11	17	11	21	27	33	33	48	32	20	6
03 北原村	165	-	-	3	1	8	10	6	6	15	27	29	27	18	11	4
04 波介村	168	-	2	-	3	6	7	9	11	7	15	18	40	32	14	4
05 蓮池村	40	-	-	-	1	2	2	1	-	5	3	8	3	5	7	3
06 高石村	74	-	1	1	1	2	5	5	1	7	9	12	10	9	5	6
07 宇佐町	57	-	1	-	2	4	3	5	6	3	5	6	8	6	4	4
08 新居村	119	-	5	1	2	6	5	8	12	10	24	17	14	8	5	2
206 須崎市	1,017	4	5	22	44	36	44	67	79	100	117	156	130	103	68	42
01 須崎町	385	-	1	7	22	17	19	29	29	37	45	54	50	38	18	19
02 浦ノ内村	323	2	2	4	13	10	8	22	29	37	37	64	34	29	20	12
03 多ノ郷村	159	-	1	4	5	7	11	10	12	11	21	22	19	19	14	3
04 吾桑村	80	-	-	6	4	2	3	2	6	9	7	9	13	11	6	2
05 上分村	70	2	1	1	-	-	3	4	3	6	7	7	14	6	10	6

7. 農業経営内部の労働力の状況

(3) 年齢階層別の農業に60日以上従事した世帯員、役員・構成員(経営主を含む)数

単位：人

地域等	男女計															
	計	15～19歳	20～24	25～29	30～34	35～39	40～44	45～49	50～54	55～59	60～64	65～69	70～74	75～79	80～84	85歳以上
208 宿毛市	484	-	1	4	8	11	20	16	16	48	51	92	94	65	30	28
01 宿毛町	265	-	1	3	5	5	11	9	9	33	30	56	36	37	19	11
02 小筑紫村	65	-	-	1	2	1	1	1	4	5	8	10	13	9	5	5
03 橋上村	36	-	-	-	-	2	1	1	1	4	2	5	8	3	3	6
04 山奈村	71	-	-	-	-	2	3	3	2	5	6	11	20	13	2	4
05 平田村	47	-	-	-	1	1	4	2	-	1	5	10	17	3	1	2
06 沖ノ島村	-	-	-	-	-	-	-	-	-	-	-	-	-	-	-	-
209 土佐清水市	218	-	3	2	1	4	16	12	9	13	20	34	46	29	17	12
01 清水町	55	-	-	1	-	-	4	6	2	1	3	11	13	7	4	3
02 三崎町	77	-	-	-	-	3	4	5	5	6	7	8	12	13	9	5
03 伊豆田村	59	-	3	1	1	1	5	-	2	3	5	9	15	8	3	3
04 下川口村	27	-	-	-	-	-	3	1	-	3	5	6	6	1	1	1
210 四万十市	1,041	-	5	9	16	25	27	56	39	74	90	173	195	138	123	71
01 中村町	x	x	x	x	x	x	x	x	x	x	x	x	x	x	x	x
02 下田町	41	-	-	-	-	1	2	4	-	2	4	6	5	10	5	2
03 東山村	65	-	-	2	1	2	2	9	4	6	5	5	11	6	10	2
04 藤岡村	87	-	-	-	3	4	-	2	3	6	12	12	17	7	13	8
05 富山村	97	-	-	1	-	1	1	2	3	10	7	17	23	18	8	6
06 大川筋村	41	-	-	-	2	5	-	3	5	-	7	3	5	6	4	1
07 後川村	88	-	1	1	1	1	3	7	-	8	8	13	15	9	8	13
08 八束村	79	-	1	1	1	3	6	4	3	7	10	14	11	7	9	2
09 中筋村	25	-	-	-	-	1	-	1	5	2	1	5	3	2	3	2
10 東中筋村	51	-	-	-	-	-	1	-	3	5	1	9	13	8	9	2
11 具同村	62	-	-	-	1	3	2	4	1	3	8	16	7	7	4	6
12 大方町2-2	x	x	x	x	x	x	x	x	x	x	x	x	x	x	x	x
13 江川崎村	140	-	1	1	1	1	4	8	6	13	6	20	29	21	17	12
14 津大村	238	-	2	3	5	2	1	9	6	10	21	49	54	34	28	14
211 香南市	1,805	2	8	14	45	79	99	94	88	148	200	276	300	221	132	99
01 赤岡町	29	-	-	1	-	-	3	5	2	4	3	1	3	2	2	3
02 岸本町	32	-	-	-	1	5	-	1	-	3	8	4	3	4	-	3
03 徳王子村	156	-	1	1	5	5	5	8	5	16	30	24	18	18	9	11
04 山南村	104	-	1	-	1	1	2	5	5	8	10	14	27	12	13	5
05 山北村	198	-	-	1	2	6	15	9	13	14	24	13	36	23	24	18
06 東川村3-1	42	-	-	1	-	2	4	2	-	-	6	13	10	2	1	1
07 西川村2-1	87	-	-	1	1	4	4	4	6	6	9	12	19	13	2	6
08 野市町	401	1	1	6	7	18	24	19	13	37	40	61	65	55	36	18
09 香宗村	86	-	-	-	6	6	6	5	5	4	14	10	10	8	8	4
10 富家村	92	-	-	1	1	4	5	2	4	5	7	19	19	14	6	5

7. 農業経営内部の労働力の状況

(3) 年齢階層別の農業に60日以上従事した世帯員、役員・構成員(経営主を含む)数

単位：人

地域等	男女計															
	計	15～19歳	20～24	25～29	30～34	35～39	40～44	45～49	50～54	55～59	60～64	65～69	70～74	75～79	80～84	85歳以上
11 佐古村2-1	158	-	2	1	6	4	9	12	10	14	12	20	26	20	15	7
12 夜須町	285	1	1	1	10	14	16	19	19	25	27	58	44	33	9	8
13 東川村3-2	16	-	-	-	-	-	-	-	-	2	-	3	2	1	3	5
14 吉川村	119	-	2	-	5	10	6	3	6	10	10	24	18	16	4	5
212 香美市	1,326	-	6	10	23	41	49	51	66	91	154	199	241	191	122	82
01 山田町	124	-	1	1	4	6	11	7	6	14	16	18	12	12	9	7
02 大楠植村	79	-	-	-	-	1	2	4	7	7	8	7	17	15	3	8
03 明治村	126	-	-	1	5	2	8	5	5	8	22	23	18	11	8	10
04 片地村	170	-	1	1	2	10	4	5	13	11	24	25	26	27	15	6
05 佐岡村	92	-	1	-	1	-	5	3	3	11	5	17	20	13	11	2
06 新改村	121	-	-	3	4	3	4	7	7	6	14	21	19	12	10	11
07 佐古村2-2	37	-	-	-	1	1	1	1	2	2	1	8	9	9	1	1
08 天坪村2-2	9	-	-	-	-	1	-	-	-	1	1	1	4	1	-	-
09 岩村2-2	82	-	2	-	2	2	3	9	3	6	9	8	19	14	3	2
10 鹿霞村2-2	-	-	-	-	-	-	-	-	-	-	-	-	-	-	-	-
11 美良布町	121	-	-	1	-	6	5	1	6	4	14	13	24	23	15	9
12 鹿霞村2-1	48	-	-	-	-	1	-	2	5	4	8	3	7	5	8	5
13 西川村2-2	22	-	-	1	1	-	1	1	1	1	2	5	4	2	2	1
14 在所村	117	-	-	1	3	3	2	2	4	3	13	19	24	20	16	7
15 槇山村	130	-	1	1	-	5	3	3	3	10	12	23	25	19	14	11
16 上葦生村	48	-	-	-	-	-	-	1	1	3	5	8	13	8	7	2
301 東洋町	70	-	3	3	1	5	3	3	2	8	5	13	9	8	3	4
01 野根町	15	-	-	-	-	-	1	1	1	1	-	1	2	2	3	3
02 甲浦町	55	-	3	3	1	5	2	2	1	7	5	12	7	6	-	1
302 奈半利町	147	-	1	2	3	3	2	6	3	14	18	34	28	9	16	8
303 田野町	175	-	1	5	1	3	5	9	11	17	28	27	21	20	18	9
304 安田町	458	-	3	3	4	14	16	25	31	27	58	76	73	59	36	33
305 北川村	221	-	-	1	2	6	7	5	5	15	26	39	36	29	30	20
306 馬路村	131	-	1	-	2	-	4	2	6	10	7	26	24	23	14	12
307 芸西村	578	2	6	13	31	44	50	46	43	42	56	71	90	45	25	14
01 和食村	291	-	5	5	16	22	30	24	16	18	27	43	51	19	7	8
02 馬ノ上村	102	2	1	2	2	8	6	9	10	11	6	13	17	10	4	1
03 西分村	185	-	-	6	13	14	14	13	17	13	23	15	22	16	14	5
04 東川村3-3	-	-	-	-	-	-	-	-	-	-	-	-	-	-	-	-
341 本山町	202	-	3	4	2	2	5	1	11	15	18	31	35	35	25	15
01 本山町	181	-	3	4	2	1	4	1	10	13	16	31	31	29	25	11
02 吉野村2-1	21	-	-	-	-	1	1	1	1	2	2	-	4	6	-	4

7. 農業経営内部の労働力の状況

(3) 年齢階層別の農業に6.0日以上従事した世帯員、役員・構成員(経営主を含む)数

単位：人

地域等	男女計															
	計	15～19歳	20～24	25～29	30～34	35～39	40～44	45～49	50～54	55～59	60～64	65～69	70～74	75～79	80～84	85歳以上
344 大豊町	315	-	1	4	-	6	3	5	4	15	23	52	49	54	51	48
01 東豊永村	119	-	-	-	-	2	3	-	2	7	6	13	13	25	25	23
02 西豊永村	78	-	-	2	-	-	-	5	2	4	3	13	15	12	11	11
03 大杉村	103	-	1	2	-	4	-	-	-	4	12	22	17	15	13	13
04 天坪村2-1	15	-	-	-	-	-	-	-	-	-	2	4	4	2	2	1
363 土佐町	310	1	-	2	2	5	5	10	10	23	34	51	62	44	41	20
01 森村	170	-	-	2	1	3	5	4	4	18	20	31	33	20	18	11
02 地藏寺村	90	1	-	-	-	1	-	5	6	2	9	10	19	18	13	6
03 田井村	x	x	x	x	x	x	x	x	x	x	x	x	x	x	x	x
04 吉野村2-2	x	x	x	x	x	x	x	x	x	x	x	x	x	x	x	x
364 大川村	24	-	-	1	-	1	1	-	-	1	4	3	3	3	4	3
386 いの町	424	-	2	4	9	20	15	12	22	26	55	69	68	55	47	20
01 伊野町	40	-	-	1	2	2	1	-	2	2	4	8	7	5	5	1
02 八田村	39	-	-	1	1	1	1	1	5	5	4	4	7	5	2	2
03 宇治村	147	-	1	2	4	13	7	3	10	6	20	27	24	16	11	3
04 川内村	22	-	1	-	-	1	1	-	1	2	2	5	2	2	4	1
05 神谷村	17	-	-	-	-	-	-	1	2	1	5	-	4	1	2	1
06 三瀬村	x	x	x	x	x	x	x	x	x	x	x	x	x	x	x	x
07 小川村	35	-	-	-	1	2	1	2	1	2	7	5	4	5	2	3
08 清水村	18	-	-	-	1	-	1	1	-	1	2	1	2	1	5	3
09 上八川村	73	-	-	-	-	-	3	3	1	6	11	17	9	11	7	5
10 下八川村	20	-	-	-	-	1	-	-	-	-	-	2	6	3	8	-
11 本川村	x	x	x	x	x	x	x	x	x	x	x	x	x	x	x	x
387 仁淀川町	166	-	-	1	3	2	3	6	6	8	17	20	43	22	25	10
01 池川町	50	-	-	-	2	1	2	3	2	4	2	5	13	8	6	2
02 大崎村	40	-	-	1	-	-	-	1	2	1	2	5	12	6	9	1
03 名野川村	26	-	-	-	-	-	1	1	2	1	5	1	8	4	1	2
04 別府村2-2	8	-	-	-	-	-	-	-	-	1	1	1	2	1	1	1
05 別府村2-1	25	-	-	-	1	1	-	1	-	-	1	5	6	2	6	2
06 長者村2-1	17	-	-	-	-	-	-	-	-	1	6	3	2	1	2	2
401 中土佐町	363	-	-	5	9	12	8	20	9	29	55	60	61	48	26	21
01 久礼町	98	-	-	2	3	9	3	7	5	7	19	14	12	9	5	3
02 上ノ加江町	92	-	-	2	5	2	1	5	1	12	18	15	10	11	6	4
03 大野見村	173	-	-	1	1	1	4	8	3	10	18	31	39	28	15	14
402 佐川町	576	-	5	4	12	20	21	27	20	35	75	79	105	83	66	24
01 佐川町	163	-	4	3	2	2	6	8	7	15	19	17	29	25	17	9
02 尾川村2-1	22	-	-	-	-	1	1	1	-	-	2	4	3	6	4	1
03 斗賀野村	171	-	-	-	-	3	7	5	4	6	25	25	29	31	23	6

7. 農業経営内部の労働力の状況

(3) 年齢階層別の農業に60日以上従事した世帯員、役員・構成員(経営主を含む)数

単位：人

地域等	男女計															
	計	15～19歳	20～24	25～29	30～34	35～39	40～44	45～49	50～54	55～59	60～64	65～69	70～74	75～79	80～84	85歳以上
04 黒岩村2-1	178	-	1	-	6	9	5	13	7	11	22	27	35	18	16	8
05 加茂村2-1	42	-	-	1	1	1	2	1	2	3	7	6	9	3	6	-
403 越知町	266	1	-	1	11	7	7	14	12	14	46	43	42	38	12	18
01 越知町	55	1	-	-	2	-	-	3	1	2	9	7	9	12	5	4
02 大桐村	8	-	-	-	-	-	-	-	-	-	1	-	3	4	-	-
03 横島村	126	-	-	1	9	7	1	8	4	9	25	21	16	15	5	5
04 尾川村2-2	5	-	-	-	-	-	-	-	-	-	3	1	-	-	1	-
05 明治村	49	-	-	-	-	-	4	2	3	1	6	10	11	5	1	6
06 長者村2-2	-	-	-	-	-	-	-	-	-	-	-	-	-	-	-	-
07 黒岩村2-2	23	-	-	-	-	-	2	1	4	2	2	4	3	2	-	3
405 樽原町	200	-	-	2	2	2	3	4	6	10	22	41	37	27	31	13
410 日高村	205	-	-	4	4	12	11	10	7	18	25	37	28	24	11	14
01 日下村	131	-	-	3	2	7	5	8	5	12	20	19	14	18	10	8
02 能津村	42	-	-	1	2	4	-	1	-	5	3	11	7	5	-	3
03 加茂村2-2	32	-	-	-	-	1	6	1	2	1	2	7	7	1	1	3
411 津野町	355	-	-	-	4	5	10	9	13	20	27	71	57	62	48	29
01 東津野村	193	-	-	-	2	5	8	4	6	12	17	44	26	25	27	17
02 上半山村	63	-	-	-	1	-	-	-	5	2	6	10	14	14	7	4
03 下半山村	99	-	-	-	1	-	2	5	2	6	4	17	17	23	14	8
412 四万十町	1,629	2	11	14	43	56	45	99	83	134	215	269	253	187	136	82
01 窪川町	469	1	6	3	12	13	11	28	33	44	70	60	67	58	37	26
02 松葉川村	169	-	1	2	8	8	7	13	8	7	22	32	28	14	11	8
03 仁井田村	141	-	1	1	4	4	5	10	5	5	14	27	24	19	15	7
04 東又村	248	-	-	6	10	17	4	17	13	27	41	57	28	10	12	6
05 興津村	116	1	3	2	6	9	10	11	8	12	14	16	15	4	3	2
06 大正町	171	-	-	-	2	1	4	9	7	19	20	30	27	27	17	8
07 昭和村	155	-	-	-	-	3	1	8	6	12	14	19	22	29	30	11
08 十川村	160	-	-	-	1	1	3	3	3	8	20	28	42	26	11	14
424 大月町	212	-	-	6	4	8	10	13	7	16	30	37	41	16	13	11
01 大内町	165	-	-	2	4	8	7	10	5	13	24	33	34	10	9	6
02 月灘村	47	-	-	4	-	-	3	3	2	3	6	4	7	6	4	5
427 三原村	111	-	1	-	3	1	3	4	4	8	12	17	26	15	11	6
428 黒潮町	496	1	3	7	7	17	13	29	33	33	59	80	94	61	39	20
01 佐賀町	116	-	-	-	4	3	3	2	5	4	19	14	31	18	7	6
02 白田川村2-2	x	x	x	x	x	x	x	x	x	x	x	x	x	x	x	x
03 大方町2-1	312	1	3	6	3	11	7	23	24	23	38	58	47	35	22	11
04 白田川村2-1	x	x	x	x	x	x	x	x	x	x	x	x	x	x	x	x

7. 農業経営内部の労働力の状況

(3) 年齢階層別の農業に60日以上従事した世帯員、役員・構成員(経営主を含む)数

単位：人

地域等	男													計	
	15～19歳	20～24	25～29	30～34	35～39	40～44	45～49	50～54	55～59	60～64	65～69	70～74	75～79		80～84
39 高知県	13	86	177	336	501	565	686	640	961	1,319	1,877	1,962	1,325	972	667
201 高知市	1,413	12	21	39	62	86	104	83	118	128	226	229	121	91	92
01 (旭)	74	-	-	2	4	5	7	5	2	4	15	14	9	3	3
02 (中央)	27	-	-	1	5	-	2	2	3	5	2	4	-	1	2
03 (潮江)	30	-	-	1	2	4	3	2	3	2	3	2	3	3	2
04 (朝倉)	152	-	3	4	5	15	14	6	14	9	20	32	13	7	9
05 (鴨田)	24	-	-	1	1	4	5	-	2	-	1	3	5	-	2
06 (初月)	36	-	1	3	2	2	2	2	4	2	3	6	4	3	1
07 (秦)	31	-	1	1	-	2	4	2	3	3	6	4	4	1	-
08 (一宮)	39	-	-	-	1	3	3	2	2	2	4	15	4	2	1
09 (布師田)	34	-	-	-	-	2	1	3	-	6	5	8	6	1	2
10 (高須)	45	-	-	-	2	1	3	2	9	2	9	8	1	3	5
11 (五台山)	43	-	1	-	3	2	1	1	5	5	16	4	1	1	3
12 (三里)	68	-	1	3	7	5	8	4	-	5	16	5	7	3	4
13 (長浜)	43	-	1	1	3	2	4	1	5	4	7	8	-	6	1
14 大津村	51	1	-	2	1	2	3	4	3	7	5	8	6	4	5
15 介良村2-1	44	-	-	-	3	3	1	2	2	4	9	5	8	5	2
16 鏡村	72	-	3	3	1	2	-	2	5	6	10	12	7	10	11
17 土佐山村	93	-	-	2	-	3	6	4	9	8	17	16	7	12	9
18 森山村	43	-	2	3	4	1	3	2	-	5	10	5	1	3	4
19 弘岡上村	67	-	4	5	1	5	7	4	6	6	10	7	5	3	3
20 弘岡中村	36	-	-	3	1	2	3	3	4	3	5	4	3	2	3
21 弘岡下村	72	-	1	-	4	5	5	6	7	5	12	14	4	5	3
22 西分村	31	-	2	1	-	-	1	1	4	1	2	7	3	3	4
23 仁西村	79	-	-	4	5	1	8	6	7	13	13	14	3	2	2
24 諸木村	110	-	1	-	2	5	9	11	14	9	11	20	11	3	8
25 芳原村	16	-	-	-	-	1	1	2	1	2	5	2	-	2	-
26 秋山村	53	-	1	-	-	5	3	4	4	10	10	2	6	3	3
202 室戸市	251	-	1	5	8	2	11	12	22	28	35	47	35	28	15
01 室戸町	33	-	-	-	-	-	1	1	1	3	5	7	8	6	1
02 室戸岬町	x	x	x	x	x	x	x	x	x	x	x	x	x	x	x
03 喜浜町	x	x	x	x	x	x	x	x	x	x	x	x	x	x	x
04 吉良川町	119	-	1	2	4	1	2	5	9	16	15	20	17	14	8
05 羽根村	85	-	-	3	3	1	-	5	5	7	14	17	8	7	5
203 安芸市	847	2	5	19	37	42	38	63	85	105	125	121	70	46	31
01 安芸町	170	1	3	5	11	10	3	12	6	24	22	19	14	13	6
02 土居村	111	-	1	3	7	6	5	6	6	11	12	20	6	6	6
03 井ノ口村	148	1	1	3	5	9	4	8	13	19	23	19	16	9	4

7. 農業経営内部の労働力の状況

(3) 年齢階層別の農業に60日以上従事した世帯員、役員・構成員(経営主を含む)数

単位：人

地域等	男															
	計	15～19歳	20～24	25～29	30～34	35～39	40～44	45～49	50～54	55～59	60～64	65～69	70～74	75～79	80～84	85歳以上
04 畑山村	20	-	-	-	-	1	1	-	1	1	5	3	3	2	1	2
05 川北村	126	-	-	4	4	6	8	13	10	11	12	21	21	7	4	5
06 伊尾木村	92	-	-	1	4	4	5	9	6	7	15	17	15	2	4	3
07 東川村	30	-	-	-	-	-	1	-	1	1	2	8	4	8	2	3
08 赤野村	150	-	-	3	6	6	11	10	20	14	17	19	20	15	7	2
09 西川村	-	-	-	-	-	-	-	-	-	-	-	-	-	-	-	-
204 南国市	912	-	3	11	24	31	40	50	48	68	100	146	178	94	73	46
01 後免町	x	x	x	x	x	x	x	x	x	x	x	x	x	x	x	x
02 上倉村	31	-	2	-	2	2	1	-	1	3	5	5	4	3	3	-
03 瓶岩村	25	-	-	1	1	1	1	1	-	3	2	3	9	1	1	1
04 久礼田村	45	-	-	-	-	-	3	-	3	1	4	6	10	9	5	4
05 国府村	35	-	-	1	-	-	2	2	1	1	6	9	5	2	2	4
06 長岡村	112	-	-	-	3	-	7	11	7	8	18	16	20	10	8	4
07 大篠村	96	-	-	3	3	7	3	7	5	9	9	11	16	12	5	6
08 三和村	146	-	-	-	5	7	7	6	10	7	13	27	28	15	11	10
09 稲生村	26	-	-	1	-	-	1	1	1	3	-	2	9	2	5	1
10 十市村	81	-	1	2	1	3	3	7	4	4	10	14	15	9	7	1
11 日草村	111	-	-	1	5	3	2	7	6	10	11	15	26	9	10	6
12 前浜村	22	-	-	1	-	-	2	-	2	2	3	4	6	2	-	-
13 岡豊村	74	-	-	-	2	3	1	2	4	4	10	15	14	9	6	4
14 野田村	27	-	-	-	1	1	2	-	1	6	1	4	3	3	3	2
15 岩村2-1	73	-	-	1	1	3	5	6	3	6	6	14	12	7	6	3
16 介良村2-2	x	x	x	x	x	x	x	x	x	x	x	x	x	x	x	x
205 土佐市	623	-	11	12	19	32	40	40	31	45	73	86	101	67	42	24
01 高岡町	116	-	-	1	4	4	7	7	6	5	19	20	23	9	7	4
02 戸波村	158	-	4	7	7	8	10	8	6	14	14	17	28	20	11	4
03 北原村	94	-	-	2	1	5	8	5	3	9	15	15	15	7	6	3
04 波介村	91	-	2	-	2	5	5	6	7	4	6	10	17	18	7	2
05 蓮池村	21	-	-	-	1	1	2	1	-	3	-	5	1	1	4	2
06 高石村	43	-	-	1	1	1	3	5	1	3	4	6	7	4	4	3
07 宇佐町	31	-	1	-	1	3	1	3	3	2	2	4	2	3	2	4
08 新居村	69	-	4	1	2	5	4	5	5	5	13	9	8	5	1	2
206 須崎市	578	2	2	15	33	29	29	34	44	57	60	92	72	47	38	24
01 須崎町	217	-	-	4	18	13	11	16	15	23	21	30	29	17	11	9
02 浦ノ内村	180	1	2	3	8	9	6	10	15	20	22	33	21	12	12	6
03 多ノ郷村	92	-	-	4	3	6	7	5	10	6	9	15	10	9	5	3
04 吾桑村	46	-	-	4	4	1	3	1	3	4	4	7	7	5	2	1
05 上分村	43	1	-	-	-	-	2	2	1	4	4	7	5	4	8	5

7. 農業経営内部の労働力の状況

(3) 年齢階層別の農業に60日以上従事した世帯員、役員・構成員(経営主を含む)数

単位：人

地域等	男												計	
	15～19歳	20～24	25～29	30～34	35～39	40～44	45～49	50～54	55～59	60～64	65～69	70～74		75～79
208 宿毛市	-	1	3	4	9	15	9	9	23	55	52	41	19	16
01 宿毛町	-	1	2	3	3	8	3	5	12	34	20	22	10	9
02 小筑紫村	-	-	1	1	1	1	1	1	2	5	8	4	5	3
03 橋上村	-	-	-	-	2	1	1	1	3	3	6	2	1	2
04 山奈村	-	-	-	-	2	2	2	2	4	8	8	11	2	1
05 平田村	-	-	-	-	1	3	2	-	1	5	10	2	1	1
06 沖ノ島村	-	-	-	-	-	-	-	-	-	-	-	-	-	-
209 土佐清水市	-	3	2	1	1	12	12	7	14	20	23	18	11	9
01 清水町	-	-	1	-	-	3	6	2	1	6	7	5	3	2
02 三崎町	-	-	-	-	-	4	5	4	4	4	6	7	5	5
03 伊豆田村	-	3	1	1	1	4	-	1	2	6	6	5	2	1
04 下川口村	-	-	-	-	-	1	1	-	2	4	4	1	1	1
210 四万十市	644	3	8	14	15	23	37	28	56	101	113	84	66	44
01 中村町	x	x	x	x	x	x	x	x	x	x	x	x	x	x
02 下田町	-	-	-	-	1	2	3	-	2	4	4	4	4	1
03 東山村	44	-	2	1	2	1	6	2	4	5	6	3	5	2
04 藤岡村	55	-	-	3	2	-	2	2	5	7	13	6	4	5
05 富山村	50	-	1	-	1	1	1	2	6	6	13	11	3	3
06 大川筋村	28	-	-	1	3	-	2	4	-	2	3	5	3	-
07 後川村	55	1	1	1	1	2	4	-	5	7	9	6	4	6
08 八束村	53	-	1	1	2	6	3	2	5	7	9	5	3	1
09 中筋村	19	-	-	-	-	-	1	4	2	3	2	2	2	2
10 東中筋村	34	-	-	-	-	1	-	3	3	6	9	4	6	1
11 具同村	42	-	-	1	-	2	2	1	3	4	5	6	2	4
12 大方町2-2	x	x	x	x	x	x	x	x	x	x	x	x	x	x
13 江川崎村	80	1	1	1	-	3	7	6	9	2	13	9	11	8
14 津大村	136	1	2	5	2	1	4	2	6	11	27	21	15	10
211 香南市	1,004	2	7	11	30	54	71	57	78	110	151	130	63	55
01 赤岡町	16	-	1	-	-	1	3	2	3	2	1	1	1	-
02 岸本町	15	-	-	-	3	-	1	-	2	3	2	1	2	1
03 徳王子村	83	1	-	4	4	4	5	1	7	18	12	9	4	6
04 山南村	63	1	-	1	1	2	3	2	5	8	4	15	8	4
05 山北村	105	-	1	1	5	9	6	7	8	16	6	14	12	11
06 東川村3-1	24	-	1	-	1	3	2	-	-	3	5	7	2	-
07 西川村2-1	45	-	-	-	1	3	3	3	4	3	4	9	10	-
08 野市町	231	1	5	5	12	19	12	7	18	22	35	29	18	11
09 香宗村	49	-	-	4	4	4	1	2	1	11	5	4	6	3
10 富家村	55	-	-	1	1	4	1	4	2	3	10	9	3	3

7. 農業経営内部の労働力の状況

(3) 年齢階層別の農業に6.0日以上従事した世帯員、役員・構成員(経営主を含む)数

単位：人

地域等	男													計	
	15～19歳	20～24	25～29	30～34	35～39	40～44	45～49	50～54	55～59	60～64	65～69	70～74	75～79		80～84
11 佐古村2-1	-	1	1	3	3	6	8	7	5	6	8	11	13	9	3
12 夜須町	161	1	1	6	9	12	12	11	15	12	29	25	19	4	4
13 東川村3-2	7	-	-	-	-	-	-	-	1	-	1	1	1	1	2
14 吉川村	66	2	-	4	5	4	-	3	7	3	14	9	9	2	4
212 香美市	769	5	8	15	35	37	31	39	48	84	118	133	97	69	50
01 山田町	73	-	1	2	6	8	3	2	8	10	10	5	7	7	4
02 大楠植村	43	-	-	-	1	1	3	4	4	4	3	10	7	2	4
03 明治村	68	-	-	3	2	6	3	2	4	11	16	10	4	3	4
04 片地村	98	1	1	1	8	3	4	8	7	13	12	17	10	8	5
05 佐岡村	51	1	-	1	-	3	2	-	5	2	10	11	7	8	1
06 新改村	76	-	3	4	2	3	4	7	3	6	12	11	6	5	10
07 佐古村2-2	21	-	-	-	1	1	1	2	-	1	3	7	3	1	1
08 天坪村2-2	6	-	-	-	1	-	-	-	1	-	1	2	1	-	-
09 岩村2-2	42	2	-	2	2	2	5	1	1	5	2	10	7	3	-
10 曉霞村2-2	-	-	-	-	-	-	-	-	-	-	-	-	-	-	-
11 美良布町	74	-	1	-	5	5	1	4	1	8	9	12	13	8	7
12 曉霞村2-1	28	-	-	-	1	-	-	2	3	5	2	5	2	4	4
13 西川村2-2	13	-	1	-	-	1	1	-	-	2	3	2	1	1	1
14 在所村	67	-	1	2	2	1	1	3	2	8	9	12	15	7	4
15 槇山村	74	1	-	-	4	3	2	3	7	4	19	10	9	9	3
16 上葦生村	35	-	-	-	-	-	1	1	2	5	7	9	5	3	2
301 東洋町	44	2	1	1	3	2	3	1	4	1	7	8	5	3	3
01 野根町	13	-	-	-	-	1	1	1	1	-	1	2	1	3	2
02 甲浦町	31	2	1	1	3	1	2	-	3	1	6	6	4	-	1
302 奈半利町	91	-	1	2	3	2	1	4	2	12	19	14	5	9	7
303 田野町	109	-	1	4	1	3	6	7	10	20	18	11	10	8	7
304 安田町	263	-	3	2	3	14	10	17	20	33	39	40	30	19	16
305 北川村	132	-	-	1	1	4	6	4	3	8	23	21	13	16	12
306 馬路村	81	-	-	-	2	-	4	1	4	6	18	12	12	5	9
307 芸西村	328	1	5	10	20	27	35	27	24	19	36	45	25	17	7
01 和食村	174	-	4	4	12	14	23	13	9	14	25	28	12	5	2
02 馬ノ上村	57	1	1	2	2	4	4	6	6	5	4	5	8	3	1
03 西分村	97	-	-	4	6	9	8	8	9	5	12	6	9	8	4
04 東川村3-3	-	-	-	-	-	-	-	-	-	-	-	-	-	-	-
341 本山町	128	-	3	4	2	2	5	1	8	8	11	21	19	13	11
01 本山町	113	-	3	4	2	1	4	1	7	7	10	21	14	13	8
02 吉野村2-1	15	-	-	-	-	1	1	-	1	1	-	2	5	-	3

7. 農業経営内部の労働力の状況

(3) 年齢階層別の農業に6.0日以上従事した世帯員、役員・構成員(経営主を含む)数

単位：人

地域等	男													計	
	15～19歳	20～24	25～29	30～34	35～39	40～44	45～49	50～54	55～59	60～64	65～69	70～74	75～79		80～84
344 大豊町	-	1	1	-	5	3	4	4	8	11	31	26	20	28	26
01 東豊永村	-	-	-	-	2	3	-	2	3	3	9	6	10	13	9
02 西豊永村	-	-	1	-	-	-	4	2	3	2	8	8	3	7	8
03 大杉村	-	1	-	-	3	-	-	-	2	6	13	9	6	6	8
04 天坪村2-1	-	-	-	-	-	-	-	-	-	-	1	3	1	2	1
363 土佐町	1	-	2	1	3	4	6	8	20	25	36	35	29	27	14
01 森村	-	-	2	-	2	4	3	3	15	16	20	20	10	13	7
02 地藏寺村	1	-	-	-	1	-	2	5	2	6	8	11	13	8	4
03 田井村	x	x	x	x	x	x	x	x	x	x	x	x	x	x	x
04 吉野村2-2	x	x	x	x	x	x	x	x	x	x	x	x	x	x	x
364 大川村	15	-	1	-	1	-	-	-	1	2	2	2	2	3	1
386 いの町	247	2	2	4	16	11	7	14	17	29	43	40	24	28	10
01 伊野町	-	-	-	2	2	1	-	1	1	3	4	4	2	3	-
02 八田村	18	-	-	-	-	-	1	1	4	2	3	4	1	-	2
03 宇治村	85	1	2	1	11	6	1	8	3	8	16	15	5	7	1
04 川内村	14	1	-	-	1	1	-	-	1	2	4	1	1	1	1
05 神谷村	10	-	-	-	-	-	-	2	-	4	-	2	-	2	-
06 三瀬村	x	x	x	x	x	x	x	x	x	x	x	x	x	x	x
07 小川村	23	-	-	-	2	-	2	1	2	4	3	3	3	2	1
08 清水村	9	-	-	1	-	-	1	-	-	1	1	2	-	2	1
09 上八川村	47	-	-	-	-	3	1	1	5	5	11	5	7	6	3
10 下八川村	11	-	-	-	-	-	-	-	-	-	1	4	1	5	-
11 本川村	x	x	x	x	x	x	x	x	x	x	x	x	x	x	x
387 仁淀川町	97	-	-	2	2	2	5	4	5	9	10	26	10	16	6
01 池川町	32	-	-	1	1	1	2	2	2	1	2	9	3	6	2
02 大崎村	22	-	-	-	-	-	1	1	-	2	2	6	3	6	1
03 名野川村	15	-	-	-	-	1	1	1	1	3	1	4	2	-	1
04 別府村2-2	5	-	-	-	-	-	-	-	1	-	1	1	1	-	1
05 別府村2-1	14	-	-	-	1	-	1	-	-	-	2	5	1	3	-
06 長者村2-1	9	-	-	-	-	-	-	-	1	3	2	1	-	1	1
401 中土佐町	221	-	3	5	9	6	15	6	14	28	42	36	28	15	14
01 久礼町	59	-	1	2	7	2	5	4	2	11	10	7	4	3	1
02 上ノ加江町	55	-	2	2	2	1	4	1	6	8	11	6	6	4	2
03 大野見村	107	-	-	-	1	3	6	1	6	9	21	23	18	8	11
402 佐川町	360	4	2	9	14	11	18	12	24	44	44	67	49	43	19
01 佐川町	103	3	1	-	2	3	6	2	12	15	8	19	13	13	6
02 尾川村2-1	17	-	-	-	1	-	-	-	-	2	3	2	5	3	1
03 斗賀野村	106	-	-	-	3	5	3	3	4	14	14	16	19	17	5

7. 農業経営内部の労働力の状況

(3) 年齢階層別の農業に6.0日以上従事した世帯員、役員・構成員(経営主を含む)数

単位：人

地域等	男													計	
	15～19歳	20～24	25～29	30～34	35～39	40～44	45～49	50～54	55～59	60～64	65～69	70～74	75～79		80～84
04 黒岩村2-1	-	1	-	5	7	2	8	6	7	8	15	22	11	7	7
05 加茂村2-1	-	-	1	1	1	1	1	1	1	5	4	8	1	3	-
403 越知町	156	-	1	6	5	4	11	7	11	21	27	23	21	8	10
01 越知町	33	-	-	1	-	-	3	-	1	4	5	5	6	4	3
02 大桐村	5	-	-	-	-	-	-	-	-	1	-	-	4	-	-
03 横島村	75	-	1	5	5	-	5	3	7	12	14	9	8	3	3
04 尾川村2-2	3	-	-	-	-	-	-	-	-	2	1	-	-	-	-
05 明治村	27	-	-	-	-	3	2	2	1	1	5	7	1	1	4
06 長者村2-2	-	-	-	-	-	-	-	-	-	-	-	-	-	-	-
07 黒岩村2-2	13	-	-	-	-	1	1	2	2	1	2	2	2	-	-
405 樽原町	111	-	1	1	2	3	2	5	9	10	22	21	13	17	5
410 日高村	137	-	4	2	10	7	9	5	13	17	24	19	16	4	7
01 日下村	94	-	3	1	7	4	8	3	11	16	14	8	11	4	4
02 能津村	25	-	1	1	3	-	-	-	1	1	8	5	4	-	1
03 加茂村2-2	18	-	-	-	-	3	1	2	1	-	2	6	1	-	2
411 津野町	210	-	-	4	3	7	8	6	13	16	38	28	40	29	18
01 東津野村	116	-	-	2	3	5	4	3	8	11	24	13	16	17	10
02 上半山村	36	-	-	1	-	-	-	2	2	2	7	6	8	5	3
03 下半山村	58	-	-	1	-	2	4	1	3	3	7	9	16	7	5
412 四万十町	998	2	8	9	33	44	64	59	92	130	163	154	93	78	41
01 窪川町	292	1	3	2	9	11	15	22	32	44	37	41	29	24	17
02 松葉川村	111	-	1	1	6	5	4	10	7	16	21	16	10	5	3
03 仁井田村	84	-	1	1	3	2	5	6	4	8	15	15	10	10	2
04 東又村	175	-	-	4	9	14	14	11	20	24	40	17	5	8	5
05 興津村	69	1	3	1	3	8	4	6	6	7	10	11	2	2	1
06 大正町	97	-	-	2	1	4	6	3	16	9	19	17	11	8	1
07 昭和村	80	-	-	-	-	2	6	4	7	9	8	12	13	14	5
08 十川村	90	-	-	-	1	1	2	2	3	13	13	25	13	7	7
424 大月町	136	-	-	5	3	5	9	5	12	18	19	26	12	7	6
01 大内町	108	-	-	2	3	5	7	3	9	15	17	23	7	6	4
02 月灘村	28	-	-	3	-	-	2	2	3	3	2	3	5	1	2
427 三原村	70	-	-	-	3	1	2	4	6	7	10	13	9	6	5
428 黒潮町	306	1	3	7	6	14	9	18	19	38	45	55	36	27	7
01 佐賀町	80	-	-	-	3	2	3	2	5	4	11	10	13	5	3
02 白田川村2-2	x	x	x	x	x	x	x	x	x	x	x	x	x	x	x
03 大方町2-1	186	1	3	6	3	11	4	13	11	14	30	26	20	16	2
04 白田川村2-1	x	x	x	x	x	x	x	x	x	x	x	x	x	x	x

7. 農業経営内部の労働力の状況

(3) 年齢階層別の農業に60日以上従事した世帯員、役員・構成員(経営主を含む)数

単位：人

地域等	女													計	
	15～19歳	20～24	25～29	30～34	35～39	40～44	45～49	50～54	55～59	60～64	65～69	70～74	75～79		80～84
39 高知県	7	29	60	121	188	259	373	428	642	1,056	1,431	1,531	1,130	791	478
201 高知市	1,144	1	5	7	12	28	53	69	85	138	187	183	132	98	78
01 (旭)	60	-	-	-	1	1	7	4	3	8	16	6	7	4	3
02 (中央)	15	-	-	-	1	2	-	4	1	2	2	2	1	-	-
03 (潮江)	23	-	-	1	-	1	1	-	-	3	4	8	2	2	1
04 (朝倉)	121	-	1	2	2	7	7	3	8	11	14	29	13	12	12
05 (鴨田)	16	-	-	1	-	1	2	-	3	1	2	3	2	1	-
06 (初月)	33	-	-	-	1	-	-	3	5	3	4	7	3	4	3
07 (秦)	22	-	1	1	-	-	4	-	-	3	5	4	-	2	1
08 (一宮)	40	-	-	-	-	-	2	2	2	4	8	11	4	1	6
09 (布師田)	22	-	-	-	-	-	1	1	-	3	5	5	2	1	4
10 (高須)	36	-	-	-	2	1	2	-	2	5	8	3	3	7	3
11 (五台山)	30	-	1	-	1	1	1	1	2	5	8	2	1	5	2
12 (三里)	56	-	-	-	1	2	1	4	4	8	4	12	8	5	7
13 (長浜)	27	-	-	-	-	2	4	-	2	4	7	1	3	3	1
14 大津村	34	-	-	-	2	-	3	-	2	7	4	6	3	1	4
15 介良村2-1	30	-	1	1	-	-	1	2	3	4	8	1	5	1	1
16 鏡村	68	-	-	1	1	-	2	3	4	6	13	8	13	9	6
17 土佐山村	71	-	1	-	-	2	2	4	7	6	13	9	16	6	5
18 森山村	32	1	-	-	1	-	1	2	-	5	5	5	3	2	3
19 弘岡上村	66	-	1	1	2	3	5	6	7	11	5	9	6	8	1
20 弘岡中村	33	-	-	-	3	2	2	2	1	5	6	6	2	1	3
21 弘岡下村	68	-	1	-	2	1	7	4	3	6	13	10	12	5	2
22 西分村	21	-	-	1	-	1	3	2	2	-	1	5	2	2	1
23 仁西村	73	-	-	-	1	3	8	5	10	11	10	11	2	2	5
24 諸木村	96	-	-	-	-	5	4	5	9	8	16	18	9	9	3
25 芳原村	10	-	-	-	-	-	1	-	2	1	2	-	2	1	1
26 秋山村	41	-	-	-	2	1	4	5	3	8	4	2	8	4	-
202 室戸市	155	-	1	1	1	-	5	3	5	14	21	26	16	18	12
01 室戸町	11	-	-	1	-	-	-	-	-	1	4	3	1	-	1
02 室戸岬町	x	x	x	x	x	x	x	x	x	x	x	x	x	x	x
03 喜浜町	x	x	x	x	x	x	x	x	x	x	x	x	x	x	x
04 吉良川町	85	-	1	-	1	-	1	2	6	13	11	17	11	13	7
05 羽根村	50	-	-	-	-	-	4	1	2	6	10	10	4	5	2
203 安芸市	607	3	4	8	11	17	18	33	65	74	116	93	51	52	24
01 安芸町	131	-	1	3	5	3	1	5	8	15	23	16	7	14	9
02 土居村	77	1	-	1	-	2	4	1	2	15	8	13	8	12	2
03 井ノ口村	115	1	1	1	3	3	3	12	8	12	29	15	9	10	1

hCTV_05_99_224

7. 農業経営内部の労働力の状況

(3) 年齢階層別の農業に60日以上従事した世帯員、役員・構成員(経営主を含む)数

単位：人

地域等	女														
	計	15~19歳	20~24	25~29	30~34	35~39	40~44	45~49	50~54	55~59	60~64	65~69	70~74	75~79	80~84
04 畑山村	13	-	-	-	-	2	-	-	-	3	2	1	2	2	1
05 川北村	85	-	1	1	-	4	4	7	6	7	22	13	5	6	2
06 伊尾木村	58	-	-	-	-	1	3	2	3	8	13	7	4	3	3
07 東川村	18	-	-	-	-	-	-	-	-	1	4	4	3	2	3
08 赤野村	110	1	1	2	3	2	3	6	11	9	22	19	13	3	3
09 西川村	-	-	-	-	-	-	-	-	-	-	-	-	-	-	-
204 南国市	637	-	2	2	7	13	15	21	38	48	109	125	91	56	26
01 後免町	x	x	x	x	x	x	x	x	x	x	x	x	x	x	x
02 上倉村	29	-	-	-	2	-	1	-	4	4	3	6	4	1	-
03 瓶岩村	14	-	-	-	-	1	-	-	-	3	6	1	-	2	-
04 久礼田村	34	-	-	-	-	-	1	1	2	2	4	8	6	5	3
05 国府村	19	-	-	-	-	-	-	2	1	1	5	4	4	1	1
06 長岡村	76	-	-	-	-	1	3	2	8	4	9	19	9	6	5
07 大篠村	55	-	-	-	2	3	-	4	2	8	6	15	2	4	6
08 三和村	115	-	1	1	2	4	6	5	2	7	25	16	13	11	5
09 稲生村	14	-	-	-	-	1	-	-	-	-	6	4	2	1	-
10 十市村	67	-	1	1	-	1	-	2	3	10	9	11	12	7	2
11 日草村	79	-	-	-	1	-	-	2	7	4	10	12	17	10	2
12 前浜村	12	-	-	-	-	-	1	-	1	1	2	5	-	-	-
13 岡豊村	43	-	-	-	-	1	-	2	2	4	11	6	8	2	1
14 野田村	19	-	-	-	-	-	-	1	1	1	1	6	5	3	-
15 岩村2-1	56	-	-	-	-	1	3	-	4	3	10	12	7	3	1
16 介良村2-2	x	x	x	x	x	x	x	x	x	x	x	x	x	x	x
205 土佐市	497	-	2	4	3	15	22	15	37	41	76	93	64	39	9
01 高岡町	101	-	-	-	1	4	6	3	5	7	19	21	12	8	-
02 戸波村	122	-	-	3	-	3	7	3	15	13	16	20	12	9	2
03 北原村	71	-	-	1	-	3	2	1	3	6	14	12	11	5	1
04 波介村	77	-	-	-	1	1	2	3	4	3	8	23	14	7	2
05 蓮池村	19	-	-	-	-	1	-	-	-	2	3	2	4	3	1
06 高石村	31	-	1	-	-	1	2	-	-	4	6	3	5	1	3
07 宇佐町	26	-	-	-	1	1	2	2	3	1	2	6	3	2	-
08 新居村	50	-	1	-	-	1	1	3	7	5	11	8	3	4	-
206 須崎市	439	2	3	7	11	7	15	33	35	43	64	58	56	30	18
01 須崎町	168	-	1	3	4	4	8	13	14	14	24	21	21	7	10
02 浦ノ内村	143	1	-	1	5	1	2	12	14	17	31	13	17	8	6
03 多ノ郷村	67	-	1	-	2	1	4	5	2	5	7	9	10	9	-
04 吾桑村	34	-	-	2	-	1	-	1	3	5	2	6	6	4	1
05 上分村	27	1	1	1	-	-	1	2	2	2	-	9	2	2	1

7. 農業経営内部の労働力の状況

(3) 年齢階層別の農業に60日以上従事した世帯員、役員・構成員(経営主を含む)数

単位：人

地域等	女													計	
	15～19歳	20～24	25～29	30～34	35～39	40～44	45～49	50～54	55～59	60～64	65～69	70～74	75～79		80～84
208 宿毛市	-	-	1	4	2	5	7	7	19	28	37	42	24	11	12
01 宿毛町	-	-	1	2	2	3	6	4	14	18	22	16	15	9	2
02 小筑紫村	-	-	-	1	-	-	-	3	3	4	5	5	5	-	2
03 橋上村	-	-	-	-	-	-	-	-	1	1	2	2	1	2	4
04 山奈村	-	-	-	-	-	1	1	-	1	2	3	12	2	-	3
05 平田村	-	-	-	1	-	1	-	-	-	3	5	7	1	-	1
06 沖ノ島村	-	-	-	-	-	-	-	-	-	-	-	-	-	-	-
209 土佐清水市	-	-	-	-	3	4	-	2	4	6	14	23	11	6	3
01 清水町	-	-	-	-	-	1	-	-	-	1	5	6	2	1	1
02 三崎町	-	-	-	-	3	-	-	1	2	3	4	6	6	4	-
03 伊豆田村	-	-	-	-	-	1	-	1	1	2	3	9	3	1	2
04 下川口村	-	-	-	-	-	2	-	-	1	-	2	2	-	-	-
210 四万十市	-	2	1	2	10	4	19	11	22	34	72	82	54	57	27
01 中村町	x	x	x	x	x	x	x	x	x	x	x	x	x	x	x
02 下田町	-	-	-	-	-	-	1	-	-	1	2	1	6	1	1
03 東山村	-	-	-	-	-	1	3	2	2	-	-	5	3	5	-
04 藤岡村	-	-	-	-	2	-	-	1	1	5	6	4	1	9	3
05 富山村	-	-	-	-	-	-	1	1	4	5	11	10	7	5	3
06 大川筋村	-	-	-	1	2	-	1	1	-	2	1	2	1	1	1
07 後川村	-	-	-	-	-	1	3	-	3	1	4	7	3	4	7
08 八束村	-	1	-	-	1	-	1	1	2	2	7	2	2	6	1
09 中筋村	-	-	-	-	1	-	-	1	-	-	2	1	-	1	-
10 東中筋村	-	-	-	-	-	-	-	-	2	-	3	4	4	3	1
11 具同村	-	-	-	-	3	-	2	-	-	4	4	2	1	2	2
12 大方町2-2	x	x	x	x	x	x	x	x	x	x	x	x	x	x	x
13 江川崎村	-	-	-	-	1	1	1	-	4	4	11	16	12	6	4
14 津大村	-	1	1	-	-	-	5	4	4	10	20	27	13	13	4
211 香南市	-	1	3	15	25	28	37	39	70	90	140	149	91	69	44
01 赤岡町	-	-	-	-	-	2	2	-	1	1	-	2	1	1	3
02 岸本町	-	-	-	1	2	-	-	-	1	5	2	2	2	-	2
03 徳王子村	-	-	1	1	1	1	3	4	9	12	12	10	9	5	5
04 山南村	-	-	-	-	-	-	2	3	3	2	10	12	4	4	1
05 山北村	-	-	-	1	1	6	3	6	6	8	7	22	11	15	7
06 東川村3-1	-	-	-	-	1	1	1	-	-	3	8	3	-	1	1
07 西川村2-1	-	-	1	-	1	1	1	3	2	6	8	10	3	2	4
08 野市町	-	-	1	2	6	5	7	6	19	18	26	29	26	18	7
09 香宗村	-	-	-	2	2	2	4	3	3	3	5	6	2	5	-
10 富家村	-	-	-	-	-	1	1	-	3	4	9	9	5	3	2

7. 農業経営内部の労働力の状況

(3) 年齢階層別の農業に60日以上従事した世帯員、役員・構成員(経営主を含む)数

単位：人

地域等	女													計	
	15～19歳	20～24	25～29	30～34	35～39	40～44	45～49	50～54	55～59	60～64	65～69	70～74	75～79		80～84
11 佐古村2-1	-	1	-	3	1	3	4	3	9	6	12	15	7	6	4
12 夜須町	-	-	-	4	5	4	7	8	10	15	29	19	14	5	4
13 東川村3-2	-	-	-	-	-	-	-	-	1	-	2	1	-	2	3
14 吉川村	-	-	-	1	5	2	3	3	3	7	10	9	7	2	1
212 香美市	-	1	2	8	6	12	20	27	43	70	81	108	94	53	32
01 山田町	-	1	-	2	-	3	4	4	6	6	8	7	5	2	3
02 大楠植村	-	-	-	-	-	1	1	3	3	4	4	7	8	1	4
03 明治村	-	-	1	2	-	2	2	3	4	11	7	8	7	5	6
04 片地村	-	-	-	1	2	1	5	4	11	13	9	17	7	1	1
05 佐岡村	-	-	-	-	-	2	1	3	6	3	7	9	6	3	1
06 新改村	-	-	-	-	1	1	3	-	3	8	9	8	6	5	1
07 佐古村2-2	-	-	-	1	-	-	-	-	2	-	5	2	6	-	-
08 天坪村2-2	-	-	-	-	-	-	-	-	-	1	-	2	-	-	-
09 岩村2-2	-	-	-	-	-	1	4	2	5	4	6	9	7	-	2
10 鹿霞村2-2	-	-	-	-	-	-	-	-	-	-	-	-	-	-	-
11 美良布町	-	-	-	-	1	-	-	2	3	6	4	12	10	7	2
12 鹿霞村2-1	-	-	-	-	-	-	2	3	1	3	1	2	3	4	1
13 西川村2-2	-	-	-	1	-	-	-	1	1	-	2	2	1	1	-
14 在所村	-	-	-	1	1	1	1	1	1	5	10	12	5	9	3
15 槇山村	-	-	1	-	1	-	1	-	3	8	4	15	10	5	8
16 上葦生村	-	-	-	-	-	-	-	-	1	-	1	4	3	4	-
301 東洋町	-	1	2	-	2	1	-	1	4	4	6	1	3	-	1
01 野根町	-	-	-	-	-	-	-	-	-	-	-	-	1	-	1
02 甲浦町	-	1	2	-	2	1	-	1	4	4	6	1	2	-	-
302 奈半利町	-	-	-	-	1	1	2	1	4	6	15	14	4	7	1
303 田野町	-	-	1	-	-	2	3	4	7	8	9	10	10	10	2
304 安田町	-	-	1	1	-	6	8	11	10	25	37	33	29	17	17
305 北川村	-	-	-	1	2	1	1	2	7	6	16	15	16	14	8
306 馬路村	-	1	-	-	-	-	1	2	2	1	8	12	11	9	3
307 芸西村	250	1	3	11	17	15	19	19	23	26	35	45	20	8	7
01 和食村	117	-	1	1	4	8	7	11	7	13	18	23	7	2	6
02 馬ノ上村	45	1	-	-	4	2	3	4	6	2	8	9	5	1	-
03 西分村	88	-	-	2	7	5	6	5	8	11	9	13	8	5	1
04 東川村3-3	-	-	-	-	-	-	-	-	-	-	-	-	-	-	-
341 本山町	74	-	-	-	-	-	-	3	7	7	10	15	16	12	4
01 本山町	68	-	-	-	-	-	-	3	6	6	10	13	15	12	3
02 吉野村2-1	6	-	-	-	-	-	-	-	1	1	-	2	1	-	1

7. 農業経営内部の労働力の状況

(3) 年齢階層別の農業に6.0日以上従事した世帯員、役員・構成員(経営主を含む)数

単位：人

地域等	女													計	
	15～19歳	20～24	25～29	30～34	35～39	40～44	45～49	50～54	55～59	60～64	65～69	70～74	75～79		80～84
344 大豊町	-	-	3	-	1	-	1	-	7	12	21	23	34	23	22
01 東豊永村	-	-	-	-	-	-	-	-	4	3	4	7	15	12	14
02 西豊永村	-	-	1	-	-	-	1	-	1	1	5	7	9	4	3
03 大杉村	-	-	2	-	1	-	-	-	2	6	9	8	9	7	5
04 天坪村2-1	-	-	-	-	-	-	-	-	-	2	3	1	1	-	-
363 土佐町	-	-	-	1	2	1	4	2	3	9	15	27	15	14	6
01 森村	-	-	-	1	1	1	1	1	3	4	11	13	10	5	4
02 地藏寺村	-	-	-	-	-	-	3	1	-	3	2	8	5	5	2
03 田井村	x	x	x	x	x	x	x	x	x	x	x	x	x	x	x
04 吉野村2-2	x	x	x	x	x	x	x	x	x	x	x	x	x	x	x
364 大川村	9	-	-	-	-	1	-	-	-	2	1	1	1	1	2
386 いの町	177	-	2	5	4	4	5	8	9	26	26	28	31	19	10
01 伊野町	17	-	1	-	-	-	-	1	1	1	4	3	3	2	1
02 八田村	21	-	1	1	1	1	-	4	1	2	1	3	4	2	-
03 宇治村	62	-	-	3	2	1	2	2	3	12	11	9	11	4	2
04 川内村	8	-	-	-	-	-	-	1	1	-	1	1	1	3	-
05 神谷村	7	-	-	-	-	-	1	-	1	1	-	2	1	-	1
06 三瀬村	x	x	x	x	x	x	x	x	x	x	x	x	x	x	x
07 小川村	12	-	-	1	-	1	-	-	-	3	2	1	2	-	2
08 清水村	9	-	-	-	-	1	-	-	1	1	-	-	1	3	2
09 上八川村	26	-	-	-	-	-	2	-	1	6	6	4	4	1	2
10 下八川村	9	-	-	-	1	-	-	-	-	-	1	2	2	3	-
11 本川村	x	x	x	x	x	x	x	x	x	x	x	x	x	x	x
387 仁淀川町	69	-	1	1	-	1	1	2	3	8	10	17	12	9	4
01 池川町	18	-	-	1	-	1	1	-	2	1	3	4	5	-	-
02 大崎村	18	-	1	-	-	-	-	1	1	-	3	6	3	3	-
03 名野川村	11	-	-	-	-	-	-	1	-	2	-	4	2	1	1
04 別府村2-2	3	-	-	-	-	-	-	-	-	1	-	1	-	1	-
05 別府村2-1	11	-	-	-	-	-	-	-	-	1	3	1	1	3	2
06 長者村2-1	8	-	-	-	-	-	-	-	-	3	1	1	1	1	1
401 中土佐町	142	-	2	4	3	2	5	3	15	27	18	25	20	11	7
01 久礼町	39	-	1	1	2	1	2	1	5	8	4	5	5	2	2
02 上ノ加江町	37	-	-	3	-	-	1	-	6	10	4	4	5	2	2
03 大野見村	66	-	1	-	1	1	2	2	4	9	10	16	10	7	3
402 佐川町	216	-	1	2	3	6	10	9	11	31	35	38	34	23	5
01 佐川町	60	-	1	2	2	-	3	2	5	4	9	10	12	4	3
02 尾川村2-1	5	-	-	-	-	1	-	-	-	-	1	1	1	1	-
03 斗賀野村	65	-	-	-	4	2	2	1	2	11	11	13	12	6	1

7. 農業経営内部の労働力の状況

(3) 年齢階層別の農業に6.0日以上従事した世帯員、役員・構成員(経営主を含む)数

単位：人

地域等	女													計	
	15～19歳	20～24	25～29	30～34	35～39	40～44	45～49	50～54	55～59	60～64	65～69	70～74	75～79		80～84
04 黒岩村2-1	-	-	-	1	2	3	5	1	4	14	12	13	7	9	1
05 加茂村2-1	-	-	-	-	-	1	-	1	2	2	2	1	2	3	-
403 越知町	110	-	-	5	2	3	3	5	3	25	16	19	17	4	8
01 越知町	22	-	-	1	-	-	-	1	1	5	2	4	6	1	1
02 大桐村	3	-	-	-	-	-	-	-	-	-	-	3	-	-	-
03 横島村	51	-	-	4	2	1	3	1	2	13	7	7	7	2	2
04 尾川村2-2	2	-	-	-	-	-	-	-	-	1	-	-	-	1	-
05 明治村	22	-	-	-	-	1	-	1	-	5	5	4	4	-	2
06 長者村2-2	-	-	-	-	-	-	-	-	-	-	-	-	-	-	-
07 黒岩村2-2	10	-	-	-	-	1	-	2	-	1	2	1	-	-	3
405 樽原町	89	-	1	1	2	4	1	2	5	12	19	16	14	14	8
410 日高村	68	-	-	2	2	1	-	2	1	4	5	6	7	6	4
01 日下村	37	-	-	1	1	-	1	-	4	2	3	2	1	-	2
02 能津村	17	-	-	1	1	3	-	-	-	2	5	1	-	1	1
03 加茂村2-2	14	-	-	-	2	3	1	7	7	11	33	29	22	19	11
411 津野町	145	-	-	-	2	3	-	3	4	6	20	13	9	10	7
01 東津野村	77	-	-	-	2	3	-	3	-	4	3	8	6	2	1
02 上半山村	27	-	-	-	-	-	-	-	-	-	-	-	-	-	-
03 下半山村	41	-	-	-	-	-	1	1	3	1	10	8	7	7	3
412 四万十町	631	-	3	5	10	12	17	35	24	85	106	99	94	58	41
01 窪川町	177	-	3	1	3	2	6	13	11	26	23	26	29	13	9
02 松葉川村	58	-	-	1	2	3	3	3	1	6	11	12	4	6	5
03 仁井田村	57	-	-	-	1	2	-	4	1	3	6	9	9	5	5
04 東又村	73	-	-	2	1	3	-	3	2	7	17	11	5	4	1
05 興津村	47	-	-	1	3	1	6	7	2	6	7	4	2	1	1
06 大正町	74	-	-	-	-	-	-	3	4	3	11	10	16	9	7
07 昭和村	75	-	-	-	-	1	1	2	2	5	11	10	16	16	6
08 十川村	70	-	-	-	-	-	1	-	1	5	7	15	13	4	7
424 大月町	76	-	-	1	1	3	1	4	2	4	12	15	4	6	5
01 大内町	57	-	-	-	1	3	-	3	2	9	16	11	3	3	2
02 月灘村	19	-	-	1	-	-	1	1	-	-	2	4	1	3	3
427 三原村	41	-	1	-	-	-	1	-	-	5	7	13	6	5	1
428 黒潮町	190	-	-	1	3	4	11	14	12	21	35	39	25	12	13
01 佐賀町	36	-	-	-	1	1	-	-	-	8	4	12	5	2	3
02 白田川村2-2	x	x	x	x	x	x	x	x	x	x	x	x	x	x	x
03 大方町2-1	126	-	-	-	-	3	10	13	9	12	28	21	15	6	9
04 白田川村2-1	x	x	x	x	x	x	x	x	x	x	x	x	x	x	x

7. 農業経営内部の労働力の状況
(4) 60日以上従事した世帯員、役員・構成員(経営主を含む)の平均年齢

単位：歳

地域等	経営内部の従事者						業				農業生産関連事業					
	男の		女の		男女計の		うち150日以上従事	男の		女の		男女計の	男の		女の	
	平均年齢	平均年齢	平均年齢	平均年齢	平均年齢	平均年齢		平均年齢	平均年齢	平均年齢	平均年齢		平均年齢	平均年齢	平均年齢	平均年齢
39 高知県	64.7	63.6	66.4	64.8	63.6	66.4	63.9	62.8	65.5	62.8	61.9	64.3	61.9	64.3		
201 高知市	63.8	62.6	65.4	63.9	62.6	65.4	63.2	62.1	64.7	60.9	60.8	61.0	60.8	61.0		
01 (旭)	63.9	62.9	65.2	63.8	62.6	65.2	64.1	63.4	65.0	64.6	66.6	63.6	66.6	63.6		
02 (中央)	58.4	58.7	57.8	58.0	58.1	57.8	57.2	56.2	59.3	61.6	64.0	58.0	64.0	58.0		
03 (潮江)	63.6	60.6	67.5	63.6	60.6	67.5	63.0	60.5	66.2	52.4	52.6	52.0	52.6	52.0		
04 (朝倉)	64.1	61.9	66.8	64.3	61.9	66.8	63.5	61.1	66.6	63.4	62.7	64.6	62.7	64.6		
05 (鴨田)	60.3	59.4	61.6	60.2	59.3	61.6	58.6	59.0	57.9	48.0	41.4	64.5	41.4	64.5		
06 (初月)	63.3	59.3	67.3	63.8	59.3	67.3	64.7	60.4	69.1	61.0	71.0	57.0	71.0	57.0		
07 (秦)	60.7	60.6	60.7	60.7	60.7	60.7	61.6	61.4	62.0	54.8	52.3	56.5	54.8	56.5		
08 (一宮)	67.9	65.6	70.1	67.9	65.6	70.1	67.2	65.5	69.2	62.3	58.5	70.0	58.5	70.0		
09 (布師田)	68.9	67.4	71.2	68.9	67.4	71.2	69.0	66.9	72.3	60.3	56.5	68.0	60.3	56.5		
10 (高須)	66.8	65.1	68.9	66.8	65.1	68.9	66.9	65.1	69.2	51.0	58.0	44.0	58.0	44.0		
11 (五台山)	63.4	62.1	65.4	63.7	62.5	65.4	62.9	63.0	62.7	65.8	68.0	63.5	65.8	68.0		
12 (三里)	64.2	59.9	69.5	64.2	59.7	69.5	62.8	59.7	67.3	69.5	68.8	70.7	69.5	68.8		
13 (長浜)	62.7	61.5	64.7	62.7	61.5	64.7	61.5	59.8	64.2	66.0	62.4	72.3	66.0	62.4		
14 大津村	65.1	65.0	65.3	65.1	65.0	65.3	63.0	64.4	60.6	67.0	71.0	63.0	67.0	71.0		
15 介良村2-1	65.3	66.5	63.7	65.3	66.5	63.7	64.1	64.7	63.2	51.7	54.3	49.0	51.7	54.3		
16 鏡村	69.0	68.5	69.5	68.9	68.5	69.5	68.5	67.9	69.2	75.0	79.1	71.4	75.0	79.1		
17 土佐山村	67.9	67.6	68.4	67.9	67.5	68.4	67.3	68.3	65.8	66.7	70.0	65.0	66.7	70.0		
18 森山村	62.5	60.8	64.8	62.4	60.7	64.8	62.9	61.0	65.3	70.2	76.3	64.0	70.2	76.3		
19 弘岡上村	58.0	56.1	59.9	58.7	56.9	60.6	59.4	57.3	62.1	38.6	27.3	47.0	38.6	27.3		
20 弘岡中村	62.6	61.8	63.5	62.6	61.8	63.5	60.8	60.5	61.2	71.2	74.0	60.0	71.2	74.0		
21 弘岡下村	63.2	61.9	64.6	63.2	61.9	64.6	62.4	61.6	63.4	54.6	52.0	57.3	54.6	52.0		
22 西分村	63.2	64.2	61.8	63.2	64.2	61.8	61.0	61.9	59.3	44.2	40.7	47.3	44.2	40.7		
23 仁西村	60.3	59.8	60.8	60.3	59.8	60.8	60.2	59.8	60.6	60.0	-	60.0	60.0	-		
24 諸木村	63.0	62.0	64.1	63.2	62.2	64.4	62.1	61.1	63.2	64.9	64.5	65.2	64.9	64.5		
25 芳原村	64.5	62.4	68.2	65.0	63.1	68.2	65.6	62.2	71.4	-	-	-	-	-		
26 秋山村	62.7	62.4	63.1	62.6	62.2	63.1	61.7	62.2	61.1	63.3	72.0	46.0	63.3	72.0		
202 室戸市	67.2	66.5	68.3	67.2	66.5	68.3	66.7	65.5	68.7	71.7	71.4	72.8	71.7	71.4		
01 室戸町	69.9	70.8	67.1	70.5	71.6	67.1	71.4	71.9	70.0	73.2	72.0	86.0	73.2	72.0		
02 室戸岬町	x	x	x	x	x	x	x	x	x	x	x	x	x	x		
03 佐喜浜町	x	x	x	x	x	x	x	x	x	x	x	x	x	x		
04 吉良川町	67.7	66.5	69.4	67.7	66.5	69.4	67.7	65.7	70.4	68.7	81.0	62.5	68.7	81.0		
05 羽根村	65.4	64.6	66.8	65.4	64.6	66.8	63.5	62.5	65.4	72.8	70.3	76.5	72.8	70.3		
203 安芸市	61.8	60.5	63.6	61.9	60.6	63.6	61.5	60.4	63.0	47.6	48.6	46.3	47.6	48.6		
01 安芸町	61.2	59.3	63.8	61.6	59.7	63.9	60.9	59.6	62.8	38.2	38.0	39.0	38.2	38.0		
02 土居村	62.3	60.2	65.4	62.3	60.2	65.4	61.7	59.6	64.8	81.0	-	81.0	81.0	-		
03 井ノ口村	61.5	61.0	62.1	61.5	61.0	62.1	60.9	60.7	61.3	52.0	52.0	-	52.0	-		

hCTV_05_99_228

7. 農業経営内部の労働力の状況

(4) 60日以上従事した世帯員、役員・構成員(経営主を含む)の平均年齢

単位：歳

地域等	経営内部の従事者						業				農業生産関連事業					
	男の		女の		男女計の		うち150日以上従事	男の		女の		男女計の	男の		女の	
	平均年齢	平均年齢	平均年齢	平均年齢	平均年齢	平均年齢		平均年齢	平均年齢	平均年齢	平均年齢		平均年齢	平均年齢	平均年齢	平均年齢
04 畑山村	66.8	66.7	67.0	67.0	66.8	66.7	67.0	65.6	65.1	66.3	52.0	60.0	36.0			
05 川北村	60.7	59.8	62.1	62.1	60.7	59.8	62.1	60.6	59.8	61.9	34.7	-	34.7			
06 伊尾木村	61.9	60.4	64.3	64.3	61.9	60.4	64.3	61.8	60.5	63.9	52.7	53.0	52.3			
07 東川村	72.7	71.4	74.7	74.7	72.7	71.4	74.7	72.3	70.9	74.6	-	-	-			
08 赤野村	60.6	59.4	62.3	62.3	60.7	59.5	62.3	61.0	60.0	62.3	-	-	-			
09 西川村	-	-	-	-	-	-	-	-	-	-	-	-	-			
204 南国市	65.3	64.3	66.7	66.7	65.4	64.3	66.8	64.9	64.0	66.3	62.9	62.4	63.8			
01 後免町	x	x	x	x	x	x	x	x	x	x	x	x	x			
02 上倉村	60.8	60.0	61.6	61.6	61.3	60.0	62.7	61.6	59.5	64.7	52.1	52.3	51.6			
03 瓶岩村	63.3	61.6	66.2	66.2	63.7	63.0	64.9	64.2	64.4	63.8	64.4	58.5	68.3			
04 久礼田村	70.5	70.2	70.8	70.8	70.5	70.2	70.8	69.5	70.0	68.9	-	-	-			
05 国府村	66.9	66.0	68.5	68.5	66.9	66.0	68.5	67.4	67.7	66.8	56.8	53.7	66.0			
06 長岡村	65.1	63.7	67.2	67.2	65.1	63.6	67.3	64.7	63.3	66.8	68.2	68.1	68.2			
07 大篠村	63.6	62.1	66.3	66.3	63.6	62.1	66.3	63.2	61.7	65.8	70.8	70.0	73.0			
08 三和村	64.9	64.7	65.2	65.2	65.0	64.7	65.3	64.6	64.4	65.0	62.9	64.2	59.5			
09 稲生村	67.8	67.3	68.6	68.6	68.4	68.3	68.6	68.0	66.9	71.0	-	-	-			
10 十市村	64.5	62.7	66.7	66.7	64.5	62.7	66.7	64.0	62.5	65.8	66.0	67.0	64.0			
11 日章村	66.4	64.7	68.7	68.7	66.4	64.7	68.8	65.5	64.1	67.4	69.5	68.8	71.0			
12 前浜村	63.0	62.7	63.7	63.7	63.0	62.7	63.7	62.4	61.2	64.9	-	-	-			
13 岡豊村	66.6	66.3	67.0	67.0	66.5	66.3	66.8	66.8	66.2	67.9	70.0	70.0	-			
14 野田村	67.1	64.7	70.5	70.5	67.1	64.7	70.5	65.9	63.7	68.9	-	-	-			
15 岩村2-1	64.7	63.7	65.9	65.9	64.7	63.7	65.9	64.1	63.3	65.2	66.5	62.7	78.0			
16 介良村2-2	x	x	x	x	x	x	x	x	x	x	x	x	x			
205 土佐市	63.1	61.6	64.9	64.9	63.0	61.6	64.8	62.7	61.3	64.6	64.2	62.9	65.9			
01 高岡町	63.8	63.1	64.6	64.6	63.8	63.1	64.6	63.7	62.5	65.1	63.9	61.3	66.8			
02 戸波村	61.5	60.1	63.2	63.2	61.5	60.1	63.2	61.1	59.5	63.0	58.3	60.5	54.0			
03 北原村	63.6	61.9	65.8	65.8	63.6	61.9	65.8	63.1	61.6	65.1	-	-	-			
04 波介村	65.6	63.6	67.9	67.9	65.6	63.6	67.9	66.1	64.7	67.6	71.9	72.6	71.2			
05 蓮池村	67.1	65.0	69.6	69.6	66.8	64.3	69.6	65.7	64.1	67.7	-	-	-			
06 高石村	64.7	63.8	65.8	65.8	64.7	63.8	65.8	64.5	63.7	65.7	66.0	64.7	67.3			
07 宇佐町	61.9	61.1	62.7	62.7	61.6	61.1	62.1	60.9	59.9	62.1	-	-	-			
08 新居村	59.2	57.2	62.1	62.1	59.2	57.2	62.1	59.1	57.3	61.6	34.0	34.0	-			
206 須崎市	61.5	60.2	63.2	63.2	61.5	60.3	63.1	60.6	59.3	62.4	61.8	60.2	63.9			
01 須崎町	60.8	59.2	62.8	62.8	60.7	59.2	62.7	60.2	58.6	62.2	65.2	64.8	66.0			
02 浦ノ内村	61.5	60.2	63.1	63.1	61.6	60.4	63.1	60.6	59.3	62.3	61.7	60.0	63.4			
03 多ノ郷村	61.3	59.3	64.2	64.2	61.4	59.4	64.2	59.9	57.7	63.2	48.7	48.7	-			
04 吾桑村	61.5	58.9	65.1	65.1	61.3	58.6	64.9	60.4	57.7	64.3	81.5	83.0	80.0			
05 上分村	65.8	68.6	61.4	61.4	65.8	68.6	61.4	65.1	68.3	60.0	55.0	58.0	52.0			

地域等	経営内部の従事者						業				農業生産関連事業					
	男の		女の		男女計の		うち150日以上従事	男の		女の		男女計の	男の		女の	
	平均年齢	平均年齢	平均年齢	平均年齢	平均年齢	平均年齢		平均年齢	平均年齢	平均年齢	平均年齢		平均年齢	平均年齢	平均年齢	平均年齢
208 宿毛市	66.0	65.5	66.8	66.0	65.5	66.7	65.2	64.6	66.0	64.2	62.8	66.6	66.6			
01 宿毛町	65.0	65.0	65.0	65.0	65.0	65.0	64.0	63.4	64.8	63.9	63.7	64.3	64.3			
02 小筑紫村	66.7	66.7	66.8	67.0	67.5	66.3	66.6	67.3	65.8	64.9	58.6	72.8	72.8			
03 橋上村	69.3	66.0	74.7	69.2	65.4	76.0	69.9	65.6	77.5	64.5	62.8	69.0	69.0			
04 山奈村	67.5	66.2	70.0	67.4	65.9	70.1	65.9	65.8	66.3	64.6	62.8	67.7	67.7			
05 平田村	65.9	65.3	66.7	65.9	65.3	66.7	65.0	65.2	64.7	64.2	62.7	66.5	66.5			
06 沖ノ島村	-	-	-	-	-	-	-	-	-	-	-	-	-			
209 土佐清水市	65.4	63.9	68.3	65.4	63.9	68.2	64.2	62.7	67.1	70.2	68.4	74.0	74.0			
01 清水町	65.7	63.3	70.9	66.1	64.0	70.8	62.6	60.8	68.0	59.5	46.0	73.0	73.0			
02 三崎町	66.9	66.6	67.4	66.6	66.1	67.4	67.1	66.7	67.7	74.9	74.8	75.0	75.0			
03 伊豆田村	63.8	59.8	70.0	63.8	59.8	70.0	62.1	57.9	68.9	69.3	67.5	73.0	73.0			
04 下川口村	64.2	65.8	59.9	64.2	65.8	59.9	62.9	66.0	56.8	61.0	61.0	-	-			
210 四万十市	67.1	65.9	69.1	67.1	65.9	69.2	66.3	65.6	67.5	61.9	61.2	63.5	63.5			
01 中村町	x	x	x	x	x	x	x	x	x	x	x	x	x			
02 下田町	68.2	66.1	72.9	68.0	65.6	72.9	66.9	65.6	70.3	47.0	47.0	-	-			
03 東山村	63.5	62.1	66.5	63.3	61.8	66.5	62.8	61.3	65.5	83.0	83.0	-	-			
04 磯岡村	68.0	66.3	70.9	68.0	66.4	70.9	67.5	66.4	69.6	71.0	-	71.0	71.0			
05 富山村	69.2	68.1	70.5	69.2	68.0	70.5	68.9	67.3	70.5	68.5	70.7	62.0	62.0			
06 大川筋村	61.9	62.2	61.3	61.7	61.8	61.3	58.8	58.9	58.7	60.4	58.0	70.0	70.0			
07 後川村	68.1	65.9	71.7	67.9	65.5	71.7	66.9	65.9	69.3	65.8	60.0	71.5	71.5			
08 八束村	63.2	61.2	67.4	63.2	61.1	67.4	59.4	59.9	57.8	48.6	41.0	60.0	60.0			
09 中筋村	65.4	66.4	62.3	65.4	66.4	62.3	63.1	63.6	62.3	-	-	-	-			
10 東中筋村	70.3	68.9	73.0	70.3	68.9	73.0	70.7	69.8	73.1	-	-	-	-			
11 具同村	65.9	66.8	64.0	65.9	66.8	64.1	64.9	65.9	62.6	59.3	64.8	48.5	48.5			
12 大方町2-2	x	x	x	x	x	x	x	x	x	x	x	x	x			
13 江川崎村	67.9	65.9	70.6	68.3	66.3	71.0	69.5	69.2	69.9	65.0	61.5	72.0	72.0			
14 津大村	68.5	68.1	68.9	68.5	68.2	68.9	67.4	67.2	67.7	74.0	74.0	-	-			
211 香南市	64.1	62.7	65.8	64.1	62.7	65.8	63.7	62.4	65.5	61.7	62.0	61.1	61.1			
01 赤岡町	61.1	57.2	65.9	61.1	57.2	65.9	62.9	57.1	71.3	-	-	-	-			
02 岸本町	62.2	60.1	63.9	62.2	60.1	63.9	60.0	56.9	62.7	-	-	-	-			
03 徳王子村	64.1	62.5	65.8	64.1	62.5	65.8	62.8	61.0	64.9	67.6	65.8	72.0	72.0			
04 山南村	67.7	67.3	68.4	67.8	67.4	68.4	67.3	66.8	68.1	-	-	-	-			
05 山北村	66.1	64.2	68.3	66.1	64.2	68.3	65.6	63.9	67.5	62.9	57.2	70.0	70.0			
06 東川村3-1	63.2	61.1	65.9	63.2	61.1	65.9	62.6	60.9	65.5	61.0	57.0	69.0	69.0			
07 西川村2-1	64.8	63.2	66.6	64.8	63.2	66.6	64.2	63.0	65.7	-	-	-	-			
08 野市町	64.4	62.8	66.5	64.4	62.8	66.5	64.1	62.4	66.4	65.8	70.8	57.3	57.3			
09 香宗村	61.2	61.1	61.2	61.3	61.3	61.2	60.4	61.3	59.2	64.0	64.0	-	-			
10 富家村	66.2	64.1	69.4	66.2	64.1	69.4	65.9	64.3	68.1	-	-	-	-			

hCTV_05_99_228

7. 農業経営内部の労働力の状況

(4) 60日以上従事した世帯員、役員・構成員(経営主を含む)の平均年齢

単位：歳

地域等	経営内部の従事者				農 業				農業生産関連事業				
	男の		女の		男女計の平均年齢	男の平均年齢	女の平均年齢	うち150日以上従事		男女計の平均年齢	男の平均年齢	女の平均年齢	
	平均年齢	平均年齢	平均年齢	平均年齢									
11 佐古村2-1	63.7	62.9	64.7	64.8	63.7	62.6	64.8	64.7	63.8	65.8	56.5	59.7	50.8
12 夜須町	61.7	60.4	63.5	63.5	61.8	60.4	63.5	61.5	60.5	63.0	57.2	57.3	57.0
13 東川村3-2	76.8	76.6	76.9	76.9	76.8	76.6	76.9	77.0	74.0	78.0	-	-	-
14 吉川村	62.1	61.6	62.7	62.7	62.1	61.6	62.7	62.2	61.5	63.2	-	-	-
212 香美市	66.2	65.1	67.8	67.8	66.2	65.1	67.8	65.5	64.3	67.2	64.0	62.7	66.2
01 山田町	61.5	61.3	61.8	61.8	61.4	61.0	62.0	60.6	59.8	61.6	58.7	61.5	56.3
02 大楠植村	68.3	66.9	69.9	69.9	68.0	66.9	69.4	67.2	66.7	67.8	73.7	72.3	75.0
03 明治村	64.5	62.7	66.6	66.6	64.5	62.7	66.6	63.6	61.9	65.8	64.0	64.0	-
04 片地村	65.2	63.4	67.5	67.5	65.2	63.6	67.5	64.0	62.3	66.4	64.8	62.4	72.7
05 佐岡村	66.9	67.6	66.0	66.0	66.9	67.5	66.0	66.7	66.8	66.6	68.2	66.5	71.5
06 新改村	64.8	63.3	67.5	67.5	65.1	63.6	67.5	65.2	63.8	67.6	74.7	84.0	70.0
07 佐古村2-2	67.7	67.1	68.5	68.5	67.3	66.9	67.8	65.5	63.7	67.7	67.6	66.2	69.3
08 天坪村2-2	65.7	64.0	69.0	69.0	65.7	64.0	69.0	66.6	64.8	69.0	57.0	54.0	63.0
09 岩村2-2	63.1	60.3	66.1	66.1	62.9	60.3	65.7	62.9	59.6	66.3	71.0	59.0	83.0
10 曉霞村2-2	-	-	-	-	-	-	-	-	-	-	-	-	-
11 美良布町	68.4	66.8	70.8	70.8	68.4	66.8	70.8	68.3	66.5	71.3	59.5	59.5	-
12 曉霞村2-1	68.8	69.9	67.4	67.4	68.8	69.9	67.4	67.4	69.0	65.3	65.0	66.0	64.0
13 西川村2-2	64.0	63.7	64.3	64.3	64.0	63.7	64.3	61.6	60.4	62.8	67.0	67.0	-
14 在所村	68.8	68.1	69.7	69.7	68.8	68.1	69.7	68.3	67.0	70.0	58.9	57.1	61.6
15 槇山村	68.4	66.0	71.5	71.5	68.5	66.0	71.7	68.2	66.2	71.4	59.8	58.0	67.0
16 上韮生村	71.3	70.1	74.3	74.3	71.3	70.1	74.3	70.1	70.2	69.9	70.7	70.5	71.0
301 東洋町	60.6	62.1	58.2	58.2	60.6	62.1	58.2	59.7	61.0	57.6	64.4	64.0	65.1
01 野根町	72.0	70.5	81.5	81.5	72.0	70.5	81.5	70.6	68.4	81.5	77.8	78.3	76.0
02 甲浦町	57.5	58.6	56.2	56.2	57.5	58.6	56.2	57.2	58.6	55.3	61.1	59.7	63.3
302 奈半利町	65.9	64.8	67.8	67.8	66.2	65.0	68.1	66.8	66.2	67.8	65.6	64.6	67.4
303 田野町	64.6	63.0	67.2	67.2	64.7	63.2	67.2	63.6	62.0	66.5	68.1	69.2	66.4
304 安田町	65.7	63.6	68.4	68.4	65.7	63.6	68.4	64.9	62.9	67.7	54.0	54.0	-
305 北川村	69.0	67.6	71.1	71.1	69.0	67.6	71.0	68.7	67.0	71.5	68.7	67.1	76.0
306 馬路村	69.4	68.1	71.7	71.7	69.6	68.3	71.7	74.8	74.0	76.1	58.3	54.0	71.0
307 芸西村	57.8	56.5	59.5	59.5	57.9	56.5	59.6	57.1	55.4	59.2	48.6	46.7	51.5
01 和食村	57.6	55.9	60.1	60.1	57.6	55.9	60.2	56.2	53.7	59.4	47.8	44.0	51.5
02 馬ノ上村	58.3	56.7	60.3	60.3	58.3	56.7	60.3	58.4	56.7	60.5	-	-	-
03 西分村	58.0	57.7	58.4	58.4	58.0	57.7	58.4	57.7	57.2	58.3	52.0	52.0	-
04 東川村3-3	-	-	-	-	-	-	-	-	-	-	-	-	-
341 本山町	67.7	65.4	72.0	72.0	68.2	66.1	72.0	67.4	65.4	70.9	62.5	57.3	76.8
01 本山町	67.7	65.1	72.0	72.0	68.0	65.6	72.0	67.6	65.7	70.9	63.6	57.9	77.3
02 吉野村2-1	68.0	66.9	71.3	71.3	70.1	69.5	71.3	64.1	60.9	71.7	58.2	55.2	73.0

7. 農業経営内部の労働力の状況
(4) 60日以上従事した世帯員・役員・構成員(経営主を含む)の平均年齢

単位：歳

地域等	経営内部の従事者				農 業				農業生産関連事業			
	男女計の 平均年齢	男の 平均年齢	女の 平均年齢	男女計の 平均年齢	男の 平均年齢	女の 平均年齢	うち150日以上の 男女計の 平均年齢	男の 平均年齢	女の 平均年齢	男女計の 平均年齢	男の 平均年齢	女の 平均年齢
344 大豊町	72.5	71.3	73.8	72.5	71.3	73.8	71.9	71.2	72.7	70.4	69.5	71.4
01 東豊永村	75.0	72.3	77.8	75.0	72.3	77.8	75.2	72.9	78.1	61.5	65.0	58.0
02 西豊永村	71.1	70.2	72.5	71.3	70.4	72.5	71.5	70.9	72.4	74.6	72.7	77.5
03 大杉村	70.6	70.5	70.8	70.6	70.4	70.8	68.4	69.1	67.6	69.5	67.0	72.0
04 天坪村2-1	72.2	75.9	68.0	72.2	75.9	68.0	70.3	74.0	66.6	-	-	-
363 土佐町	68.9	68.3	70.2	68.9	68.3	70.2	69.2	68.9	69.6	65.5	65.3	66.3
01 森村	68.0	67.1	69.9	67.9	67.0	69.9	68.9	68.6	69.4	61.6	61.6	61.5
02 地蔵寺村	69.9	69.4	70.8	69.9	69.4	70.8	69.9	69.1	71.5	70.9	70.0	76.0
03 田井村	x	x	x	x	x	x	x	x	x	x	x	x
04 吉野村2-2	x	x	x	x	x	x	x	x	x	x	x	x
364 大川村	68.3	67.1	70.4	68.3	67.1	70.4	67.7	67.4	68.1	-	-	-
386 いの町	65.4	64.3	67.0	65.5	64.4	67.1	65.0	64.2	66.3	61.9	60.3	64.7
01 伊野町	65.1	62.5	68.5	65.1	62.5	68.5	64.7	62.5	68.9	50.5	34.0	67.0
02 八田村	63.6	66.3	61.3	63.6	66.3	61.3	63.3	65.9	61.0	55.0	60.5	44.0
03 宇治村	61.8	59.7	64.8	62.2	59.9	65.3	61.9	59.8	64.8	56.6	55.4	59.2
04 川内村	65.6	62.3	71.4	65.6	62.3	71.4	66.1	63.9	70.0	75.0	73.5	78.0
05 神谷村	67.1	65.8	68.6	66.9	65.8	68.4	65.7	66.0	65.2	67.7	60.5	71.3
06 三瀬村	x	x	x	x	x	x	x	x	x	x	x	x
07 小川村	64.8	63.9	66.5	64.9	64.4	65.9	68.8	65.9	72.9	58.6	57.0	62.3
08 清水村	70.3	67.0	73.6	70.3	67.0	73.6	66.0	64.8	68.3	63.3	64.5	62.0
09 上八川村	68.8	68.7	68.8	68.6	68.6	68.7	70.8	70.5	71.7	74.0	73.9	74.3
10 下八川村	74.5	77.2	71.2	74.5	77.2	71.2	73.6	77.2	67.2	72.0	77.0	67.0
11 本川村	x	x	x	x	x	x	x	x	x	x	x	x
387 仁淀川町	69.1	68.8	69.6	69.2	68.9	69.6	69.3	68.8	70.0	67.4	66.5	68.1
01 池川町	66.6	67.4	65.3	66.3	67.3	64.6	66.1	67.3	62.8	64.0	69.3	60.8
02 大崎村	71.0	72.6	68.8	71.3	73.3	68.9	70.2	71.2	69.1	70.5	73.0	68.0
03 名野川村	68.1	66.1	70.8	68.1	66.1	70.8	68.0	65.9	71.3	71.0	-	71.0
04 別府村2-2	73.4	73.8	72.7	72.8	72.8	72.7	72.8	72.8	73.0	78.3	85.5	64.0
05 別府村2-1	70.2	66.1	76.0	71.0	67.1	76.0	71.6	70.0	73.9	64.1	54.8	76.7
06 長者村2-1	70.0	69.1	71.0	70.0	69.1	71.0	72.2	69.4	74.5	68.6	63.5	72.0
401 中土佐町	65.3	65.2	65.6	65.4	65.2	65.7	64.4	64.0	65.0	61.7	61.6	62.0
01 久礼町	60.6	59.2	62.7	60.8	59.4	63.0	60.6	59.0	63.1	62.8	56.5	69.0
02 上ノ加江町	63.7	63.3	64.4	63.5	62.7	64.6	62.3	62.2	62.4	44.5	44.5	-
03 大野見村	69.1	69.7	68.0	69.1	69.7	68.0	69.0	69.2	68.8	64.7	67.9	57.3
402 佐川町	65.4	65.2	65.9	65.9	65.9	65.9	64.7	64.9	64.5	60.4	59.1	63.4
01 佐川町	65.6	65.9	65.1	65.5	65.9	64.8	63.8	64.6	62.6	61.1	60.1	63.2
02 尾川村2-1	69.8	70.5	67.2	71.1	72.2	67.2	68.3	71.4	61.0	79.0	79.0	-
03 斗賀野村	66.2	65.7	67.1	67.6	67.8	67.1	65.9	66.4	65.3	35.7	35.7	-

hCTV_05_99_228

7. 農業経営内部の労働力の状況
(4) 60日以上従事した世帯員・役員・構成員(経営主を含む)の平均年齢

単位：歳

地域等	経営内部の従事者						業				農業生産関連事業				
	男の		女の		男女計の	平均年齢	うち	150日以上従事		男女計の	平均年齢	男の	平均年齢	女の	平均年齢
	平均年齢	平均年齢	平均年齢	平均年齢				男女計の	平均年齢						
04 黒岩村2-1	63.9	63.2	64.9	64.3	63.6	65.4	64.4	63.9	65.1	62.2	61.5	63.6	63.6		
05 加茂村2-1	65.4	64.1	67.9	64.6	63.5	66.9	63.4	61.5	66.3	60.0	60.0	-	-		
403 越知町	64.8	64.2	65.8	64.8	64.2	65.8	64.5	63.7	65.9	62.9	62.6	63.4	63.4		
01 越知町	68.0	68.1	68.0	68.0	68.1	68.0	67.1	65.7	69.0	72.3	73.0	71.5	71.5		
02 大桐村	72.9	73.6	71.7	72.9	73.6	71.7	74.7	77.0	71.7	-	-	-	-		
03 横島村	61.9	61.5	62.5	61.9	61.5	62.5	61.5	61.3	61.7	65.3	67.5	61.0	61.0		
04 尾川村2-2	67.6	63.3	74.0	67.6	63.3	74.0	67.6	63.3	74.0	-	-	-	-		
05 明治村	67.5	66.5	68.8	67.5	66.5	68.8	67.6	66.3	69.6	58.7	56.5	63.0	63.0		
06 長者村2-2	-	-	-	-	-	-	-	-	-	-	-	-	-		
07 黒岩村2-2	64.3	61.5	67.9	64.3	61.5	67.9	66.2	63.6	69.6	54.8	56.3	50.0	50.0		
405 樺原町	69.6	68.1	71.5	69.7	68.2	71.6	68.1	65.6	71.2	70.3	68.9	72.0	72.0		
410 日高村	63.4	61.7	66.8	63.5	61.9	66.8	61.9	60.0	65.4	59.8	58.0	62.2	62.2		
01 日下村	63.6	60.8	70.7	63.9	61.2	70.7	62.2	59.4	68.8	65.4	62.2	71.0	71.0		
02 能津村	63.1	63.2	63.0	63.1	63.2	63.0	60.7	59.0	63.1	56.0	53.7	58.3	58.3		
03 加茂村2-2	62.7	63.9	61.1	62.7	63.9	61.1	62.4	63.9	60.9	43.5	46.0	41.0	41.0		
411 津野町	69.6	69.1	70.2	69.8	69.3	70.4	69.0	68.8	69.5	66.2	68.4	62.7	62.7		
01 東津野村	68.5	68.0	69.2	68.8	68.3	69.5	67.9	67.5	68.4	64.0	67.4	57.8	57.8		
02 上半山村	70.9	71.4	70.2	70.9	71.4	70.2	70.9	71.8	69.0	74.3	73.0	75.0	75.0		
03 下半山村	70.8	70.0	72.1	70.9	70.0	72.2	70.2	69.2	71.9	72.0	72.0	-	-		
412 四万十町	64.3	62.9	66.7	64.4	63.0	66.7	63.3	62.0	65.4	61.5	60.4	63.1	63.1		
01 窪川町	63.9	63.3	64.8	64.0	63.5	64.9	63.0	62.4	64.0	59.8	58.9	61.4	61.4		
02 松葉川村	62.8	61.2	65.7	62.5	61.1	65.3	61.8	60.8	63.8	57.9	56.6	59.1	59.1		
03 仁井田村	65.5	63.7	68.4	65.7	64.0	68.4	64.6	62.7	67.4	69.3	69.0	70.0	70.0		
04 東又村	60.4	59.1	63.6	60.4	59.0	63.6	58.9	57.3	63.0	63.7	63.2	64.8	64.8		
05 興津村	55.5	55.3	55.6	55.5	55.3	55.6	54.7	54.4	55.2	-	-	-	-		
06 大正町	67.4	64.7	71.0	67.4	64.7	71.0	66.9	64.6	69.7	65.1	62.3	66.5	66.5		
07 昭和村	70.2	68.6	72.0	70.4	68.9	72.0	69.9	69.2	70.7	-	-	-	-		
08 十川村	69.5	68.5	70.9	70.1	69.1	71.4	70.8	70.1	71.8	61.6	58.0	67.0	67.0		
424 六月町	63.4	62.2	65.6	63.3	62.0	65.6	62.9	61.1	65.6	66.8	65.1	70.1	70.1		
01 大内町	63.1	62.4	64.6	63.2	62.4	64.7	62.9	61.5	65.3	61.0	60.7	61.7	61.7		
02 月灘村	64.3	61.6	68.5	63.9	60.8	68.5	62.8	60.1	66.7	72.1	69.6	76.5	76.5		
427 三原村	66.6	65.0	69.6	67.2	65.8	69.7	66.2	63.8	72.6	64.2	61.9	67.7	67.7		
428 黒潮町	64.3	63.0	66.5	64.6	63.1	67.0	63.5	61.5	66.4	59.9	56.4	68.1	68.1		
01 佐賀町	66.1	65.3	68.0	66.9	65.7	69.5	66.1	63.5	70.7	70.6	67.3	76.5	76.5		
02 白田川村2-2	x	x	x	x	x	x	x	x	x	x	x	x	x		
03 大方町2-1	63.2	61.4	65.9	63.4	61.4	66.2	62.3	60.1	65.5	53.2	51.2	59.2	59.2		
04 白田川村2-1	x	x	x	x	x	x	x	x	x	x	x	x	x		

8. 雇用労働者の状況

(1) 雇用者の状況

地域等	計						男						女					
	雇入れ た実経営 体数	実人数	のべ人日	農業の べ人日	農業生産 関連事業 のべ人 日	雇入れ た経営体 数	実人数	のべ人日	農業の べ人日	農業生産 関連事業 のべ人 日	雇入れ た経営体 数	実人数	のべ人日	農業の べ人日	農業生産 関連事業 のべ人 日			
	人	人	人日	人日	人日	経営体	人	人日	人日	人日	経営体	人	人日	人日	人日	人日		
39 高知県	2,629	19,690	881,866	836,482	45,384	2,025	10,069	410,412	390,106	20,306	2,051	9,621	471,454	446,376	25,078			
201 高知市	314	1,989	118,901	109,442	9,459	256	1,082	56,465	51,820	4,645	238	907	62,436	57,622	4,814			
01 (旭)	11	73	1,818	1,737	81	11	51	1,083	1,022	61	6	22	735	715	20			
02 (中央)	8	27	1,901	1,884	17	6	18	1,157	1,142	15	5	9	744	742	2			
03 (潮江)	6	11	1,162	752	410	4	6	516	266	250	4	5	646	486	160			
04 (朝倉)	31	344	15,793	14,418	1,375	29	188	9,359	8,384	975	28	156	6,434	6,034	400			
05 (鴨田)	5	21	2,172	2,172	-	5	13	1,696	1,696	-	4	8	476	476	-			
06 (初月)	14	43	1,730	1,730	-	9	25	824	824	-	9	18	906	906	-			
07 (菜)	7	29	5,886	3,984	1,902	6	15	2,506	2,235	271	5	14	3,380	1,749	1,631			
08 (一宮)	13	86	1,552	1,392	160	9	49	705	695	10	10	37	847	697	150			
09 (布師田)	5	20	92	92	-	5	13	59	59	-	4	7	33	33	-			
10 (高須)	9	67	1,442	1,422	20	9	38	1,067	1,057	10	6	29	375	365	10			
11 (五台山)	6	23	2,139	2,109	30	3	10	926	926	-	4	13	1,213	1,183	30			
12 (三里)	21	85	14,222	13,622	600	12	27	3,703	3,503	200	20	58	10,519	10,119	400			
13 (長浜)	8	42	5,128	1,460	3,668	7	27	3,114	494	2,620	4	15	2,014	966	1,048			
14 大津村	10	33	697	637	60	9	20	378	378	-	7	13	319	259	60			
15 介良村2-1	10	58	6,728	6,728	-	8	28	2,697	2,697	-	7	30	4,031	4,031	-			
16 鏡村	16	223	5,192	5,182	10	14	115	3,162	3,162	-	12	108	2,030	2,020	10			
17 土佐山村	33	316	9,132	8,954	178	31	190	4,713	4,665	48	29	126	4,419	4,289	130			
18 森山村	4	14	798	798	-	4	11	473	473	-	2	3	325	325	-			
19 弘岡上村	9	66	2,600	2,297	303	9	42	1,434	1,429	5	6	24	1,166	868	298			
20 弘岡中村	5	27	1,999	1,999	-	5	15	1,272	1,272	-	2	12	727	727	-			
21 弘岡下村	14	66	3,984	3,419	565	10	27	1,439	1,259	180	12	39	2,545	2,160	385			
22 西分村	6	55	5,659	5,659	-	6	32	2,851	2,851	-	4	23	2,808	2,808	-			
23 仁西村	20	98	5,980	5,960	20	17	60	2,862	2,862	-	15	38	3,118	3,098	20			
24 諸木村	28	89	13,186	13,186	-	18	33	4,831	4,831	-	20	56	8,355	8,355	-			
25 芳原村	3	29	3,910	3,910	-	1	14	2,414	2,414	-	3	15	1,496	1,496	-			
26 秋山村	12	44	3,999	3,939	60	9	15	1,224	1,224	-	10	29	2,775	2,715	60			
202 室戸市	40	170	3,117	3,091	26	28	75	1,158	1,142	16	32	95	1,959	1,949	10			
01 室戸町	8	70	462	453	9	5	32	120	111	9	7	38	342	342	-			
02 室戸岬町	x	x	x	x	x	x	x	x	x	x	x	x	x	x	x			
03 佐喜浜町	x	x	x	x	x	x	x	x	x	x	x	x	x	x	x			
04 吉良川町	25	84	1,702	1,685	17	20	37	568	561	7	19	47	1,134	1,124	10			
05 羽根村	5	9	653	653	-	1	2	180	180	-	5	7	473	473	-			
203 安芸市	157	846	71,932	68,892	3,040	113	430	30,337	28,517	1,820	122	416	41,595	40,375	1,220			
01 安芸町	19	134	10,882	8,922	1,960	14	70	5,520	4,470	1,050	15	64	5,362	4,452	910			
02 土居村	24	196	18,705	18,705	-	21	106	8,760	8,760	-	19	90	9,945	9,945	-			
03 井ノ口村	36	161	16,505	16,465	40	18	57	3,864	3,844	20	35	104	12,641	12,621	20			

hCTV_05_99_231

8. 雇用労働の状況

(1) 雇用者の状況

地域等	計						男						女					
	雇入れ た実経営 体数	実人数	のべ人日	農業の べ人日	農業生産 関連事業 のべ人 日	雇入れ た経営体 数	実人数	のべ人日	農業の べ人日	農業生産 関連事業 のべ人 日	雇入れ た経営体 数	実人数	のべ人日	農業の べ人日	農業生産 関連事業 のべ人 日			
	経営体 数	人	人日	人日	人日	経営体 数	人	人日	人日	人日	経営体 数	人	人日	人日	人日			
04 畑山村	13	78	3,520	2,500	1,020	12	45	1,850	1,100	750	7	33	1,670	1,400	270			
05 川北村	14	59	5,538	5,538	-	10	31	2,201	2,201	-	9	28	3,337	3,337	-			
06 伊尾木村	13	65	3,867	3,847	20	11	44	1,701	1,701	-	8	21	2,166	2,146	20			
07 東川村	15	62	421	421	-	14	33	285	285	-	9	29	136	136	-			
08 赤野村	23	91	12,494	12,494	-	13	44	6,156	6,156	-	20	47	6,338	6,338	-			
09 西川村	-	-	-	-	-	-	-	-	-	-	-	-	-	-	-			
204 南国市	174	822	65,955	59,001	6,954	127	429	26,021	24,620	1,401	127	393	39,934	34,381	5,553			
01 後免町	x	x	x	x	x	x	x	x	x	x	x	x	x	x	x			
02 上倉村	16	94	2,250	1,803	447	16	38	1,061	880	181	14	56	1,189	923	266			
03 瓶岩村	7	25	1,146	1,146	-	6	9	200	200	-	7	16	946	946	-			
04 久礼田村	18	68	5,359	5,359	-	13	21	1,112	1,112	-	16	47	4,247	4,247	-			
05 国府村	6	14	304	304	-	6	12	244	244	-	1	2	60	60	-			
06 長岡村	29	187	24,536	18,029	6,507	18	79	10,651	9,431	1,220	26	108	13,885	8,598	5,287			
07 大籾村	13	36	3,265	3,265	-	6	20	371	371	-	8	16	2,894	2,894	-			
08 三和村	19	39	3,482	3,482	-	12	17	702	702	-	16	22	2,780	2,780	-			
09 稻生村	2	3	30	30	-	2	2	20	20	-	1	1	10	10	-			
10 十市村	14	58	5,087	5,087	-	11	34	1,966	1,966	-	10	24	3,121	3,121	-			
11 日章村	11	22	1,980	1,980	-	7	12	828	828	-	7	10	1,152	1,152	-			
12 前浜村	6	21	2,429	2,429	-	5	6	639	639	-	3	15	1,790	1,790	-			
13 岡豊村	12	29	1,818	1,818	-	8	16	567	567	-	6	13	1,251	1,251	-			
14 野田村	4	10	340	340	-	4	6	200	200	-	2	4	140	140	-			
15 岩村2-1	16	215	13,926	13,926	-	12	156	7,457	7,457	-	10	59	6,469	6,469	-			
16 介良村2-2	x	x	x	x	x	x	x	x	x	x	x	x	x	x	x			
205 土佐市	183	3,573	70,330	70,010	320	158	1,657	37,811	37,751	60	144	1,916	32,519	32,259	260			
01 高岡町	28	146	6,603	6,603	-	23	84	3,550	3,550	-	20	62	3,053	3,053	-			
02 戸波村	63	866	20,171	20,171	-	59	594	15,130	15,130	-	47	272	5,041	5,041	-			
03 北原村	40	2,332	25,384	25,384	-	38	869	12,333	12,333	-	37	1,463	13,051	13,051	-			
04 波介村	18	71	3,345	3,345	-	11	36	946	946	-	13	35	2,399	2,399	-			
05 蓮池村	7	44	4,813	4,813	-	7	25	1,501	1,501	-	3	19	3,312	3,312	-			
06 高石村	8	23	2,939	2,879	60	8	11	1,929	1,869	60	5	12	1,010	1,010	-			
07 宇佐町	7	23	2,955	2,955	-	3	10	1,304	1,304	-	7	13	1,651	1,651	-			
08 新居村	12	68	4,120	3,860	260	9	28	1,118	1,118	-	12	40	3,002	2,742	260			
206 須崎市	197	1,014	84,107	83,694	413	135	517	43,209	43,003	206	164	497	40,898	40,691	207			
01 須崎町	89	432	33,391	33,191	200	69	258	19,986	19,986	-	70	174	13,405	13,205	200			
02 浦ノ内村	51	273	14,439	14,232	207	33	110	5,578	5,378	200	47	163	8,861	8,854	7			
03 多ノ郷村	26	222	27,547	27,547	-	18	114	15,568	15,568	-	24	108	11,979	11,979	-			
04 吾桑村	15	41	2,883	2,883	-	8	18	1,295	1,295	-	12	23	1,588	1,588	-			
05 上分村	16	46	5,847	5,841	6	7	17	782	776	6	11	29	5,065	5,065	-			

8. 雇用労働の状況

(1) 雇用者の状況

地域等	計						男						女					
	雇入れ た実経営 体数	実人数	のべ人日	農業の べ人日	農業生産 関連事業 のべ人 日	雇入れ た経営体 数	実人数	のべ人日	農業の べ人日	農業生産 関連事業 のべ人 日	雇入れ た経営体 数	実人数	のべ人日	農業の べ人日	農業生産 関連事業 のべ人 日			
	人	人	人日	人日	人日	経営体	人	人日	人日	人日	経営体	人	人日	人日	人日	人日		
208 宿毛市	68	488	19,908	17,733	2,175	57	228	10,493	9,487	1,006	54	260	9,415	8,246	1,169			
01 宿毛町	50	384	8,163	7,910	253	45	170	4,641	4,621	20	42	214	3,522	3,289	233			
02 小筑紫村	4	14	284	284	-	3	7	266	266	-	2	7	18	18	-			
03 橋上村	7	37	4,920	3,048	1,872	5	17	2,288	1,352	936	5	20	2,632	1,696	936			
04 山奈村	4	26	856	806	50	2	21	340	290	50	2	5	516	516	-			
05 平田村	3	27	5,685	5,685	-	2	13	2,958	2,958	-	3	14	2,727	2,727	-			
06 沖ノ島村	-	-	-	-	-	-	-	-	-	-	-	-	-	-	-			
209 土佐清水市	39	352	5,065	5,065	-	29	231	2,273	2,273	-	24	121	2,792	2,792	-			
01 清水町	13	48	2,000	2,000	-	8	18	675	675	-	10	30	1,325	1,325	-			
02 三崎町	3	10	532	532	-	2	7	50	50	-	1	3	482	482	-			
03 伊豆田村	13	266	1,290	1,290	-	10	185	595	595	-	10	81	695	695	-			
04 下川口村	10	28	1,243	1,243	-	9	21	953	953	-	3	7	290	290	-			
210 四万十市	84	451	13,088	12,029	1,059	67	282	6,163	5,793	370	53	169	6,925	6,236	689			
01 中村町	x	x	x	x	x	x	x	x	x	x	x	x	x	x	x			
02 下田町	4	18	1,054	1,054	-	4	8	664	664	-	3	10	390	390	-			
03 東山村	6	25	628	628	-	4	18	188	188	-	4	7	440	440	-			
04 蕨岡村	8	25	309	309	-	6	17	84	84	-	6	8	225	225	-			
05 富山村	6	26	1,433	1,433	-	4	13	583	583	-	4	13	850	850	-			
06 大川筋村	2	4	357	357	-	2	4	357	357	-	-	-	-	-	-			
07 後川村	4	13	106	106	-	3	9	55	55	-	2	4	51	51	-			
08 八束村	13	97	1,242	872	370	11	61	578	458	120	8	36	664	414	250			
09 中筋村	1	2	60	60	-	1	2	60	60	-	-	-	-	-	-			
10 東中筋村	5	13	252	252	-	5	10	187	187	-	2	3	65	65	-			
11 具同村	7	59	3,552	2,867	685	5	18	942	692	250	6	41	2,610	2,175	435			
12 大方町2-2	x	x	x	x	x	x	x	x	x	x	x	x	x	x	x			
13 江川崎村	3	14	113	113	-	3	8	89	89	-	2	6	24	24	-			
14 津大村	21	66	1,661	1,657	4	16	40	1,175	1,175	-	13	26	486	482	4			
211 香南市	294	2,023	98,073	93,937	4,136	210	814	41,158	39,349	1,809	241	1,209	56,915	54,588	2,327			
01 赤岡町	6	132	3,440	2,890	550	4	57	1,090	1,090	-	5	75	2,350	1,800	550			
02 岸本町	11	27	2,352	2,152	200	6	10	426	426	-	8	17	1,926	1,726	200			
03 徳王子村	15	105	7,033	7,033	-	10	47	2,527	2,527	-	13	58	4,506	4,506	-			
04 山南村	13	55	2,345	2,345	-	9	28	1,349	1,349	-	9	27	996	996	-			
05 山北村	44	321	9,450	9,404	46	36	112	2,830	2,801	29	39	209	6,620	6,603	17			
06 東川村3-1	9	48	1,633	1,613	20	9	21	859	839	20	9	27	774	774	-			
07 西川村2-1	15	73	1,325	1,325	-	11	27	488	488	-	15	46	837	837	-			
08 野市町	46	246	19,133	19,133	-	34	88	5,341	5,341	-	41	158	13,792	13,792	-			
09 香宗村	12	113	6,060	6,060	-	7	66	4,226	4,226	-	9	47	1,834	1,834	-			
10 富家村	23	112	5,737	5,307	430	17	45	1,909	1,679	230	17	67	3,828	3,628	200			

8. 雇用労働の状況
(1) 雇用者の状況

地域等	計						男						女					
	雇入れ た実経営 体数	実人数	のべ人日	農業の べ人日	農業生産 関連事業 のべ人 日	雇入れ た経営体 数	実人数	のべ人日	農業の べ人日	農業生産 関連事業 のべ人 日	雇入れ た経営体 数	実人数	のべ人日	農業の べ人日	農業生産 関連事業 のべ人 日			
	人	人	人日	人日	人日	経営体	人	人日	人日	人日	経営体	人	人日	人日	人日	人日		
11 佐古村2-1	26	173	11,560	10,460	1,100	21	116	7,526	6,986	540	17	57	4,034	3,474	560			
12 夜須町	50	296	22,912	21,122	1,790	30	97	10,649	9,659	990	42	199	12,263	11,463	800			
13 東川村3-2	1	5	38	38	-	1	5	38	38	-	-	-	-	-	-			
14 吉川村	23	317	5,055	5,055	-	15	95	1,900	1,900	-	17	222	3,155	3,155	-			
212 香美市	163	1,086	85,324	83,934	1,390	120	584	43,558	42,913	645	132	502	41,766	41,021	745			
01 山田町	21	416	23,277	22,477	800	17	262	13,742	13,342	400	19	154	9,535	9,135	400			
02 大楠植村	11	24	3,419	3,419	-	7	13	1,489	1,489	-	6	11	1,930	1,930	-			
03 明治村	9	26	4,229	4,229	-	5	10	1,884	1,884	-	8	16	2,345	2,345	-			
04 片地村	16	56	10,156	10,156	-	11	40	7,631	7,631	-	8	16	2,525	2,525	-			
05 佐岡村	8	24	1,431	911	520	5	8	296	96	200	7	16	1,135	815	320			
06 新改村	9	39	5,040	5,040	-	8	22	3,470	3,470	-	6	17	1,570	1,570	-			
07 佐古村2-2	4	95	8,500	8,500	-	4	48	4,350	4,350	-	3	47	4,150	4,150	-			
08 天坪村2-2	-	-	-	-	-	-	-	-	-	-	-	-	-	-	-			
09 岩村2-2	11	58	7,024	7,024	-	8	26	2,263	2,263	-	8	32	4,761	4,761	-			
10 晝霞村2-2	-	-	-	-	-	-	-	-	-	-	-	-	-	-	-			
11 美良布町	16	56	9,477	9,477	-	10	26	4,451	4,451	-	11	30	5,026	5,026	-			
12 晝霞村2-1	9	30	3,737	3,737	-	3	9	470	470	-	9	21	3,267	3,267	-			
13 西川村2-2	2	4	451	451	-	2	2	251	251	-	1	2	200	200	-			
14 在所村	15	94	4,717	4,647	70	13	41	949	904	45	15	53	3,768	3,743	25			
15 榎山村	24	128	3,299	3,299	-	20	60	1,943	1,943	-	24	68	1,356	1,356	-			
16 上葦生村	8	36	567	567	-	7	17	369	369	-	7	19	198	198	-			
301 東洋町	11	71	869	814	55	11	45	635	580	55	8	26	234	234	-			
01 野根町	4	33	408	353	55	4	27	372	317	55	3	6	36	36	-			
02 甲浦町	7	38	461	461	-	7	18	263	263	-	5	20	198	198	-			
302 奈半利町	9	35	3,121	3,121	-	6	22	2,042	2,042	-	7	13	1,079	1,079	-			
303 田野町	6	28	1,727	1,707	20	5	19	157	137	20	3	9	1,570	1,570	-			
304 安田町	20	74	2,819	2,819	-	14	52	1,187	1,187	-	13	22	1,632	1,632	-			
305 北川村	27	127	6,222	6,138	84	21	73	3,005	2,978	27	21	54	3,217	3,160	57			
306 馬路村	13	86	1,007	1,007	-	12	57	771	771	-	10	29	236	236	-			
307 芸西村	54	210	16,047	15,647	400	36	114	6,294	6,169	125	45	96	9,753	9,478	275			
01 和食村	29	133	5,553	5,153	400	20	83	2,345	2,220	125	22	50	3,208	2,933	275			
02 馬ノ上村	6	12	2,813	2,813	-	4	6	1,590	1,590	-	5	6	1,223	1,223	-			
03 西分村	19	65	7,681	7,681	-	12	25	2,359	2,359	-	18	40	5,322	5,322	-			
04 東川村3-3	-	-	-	-	-	-	-	-	-	-	-	-	-	-	-			
341 本山町	23	153	3,940	3,900	40	19	110	2,558	2,518	40	11	43	1,382	1,382	-			
01 本山町	22	152	3,930	3,890	40	18	109	2,548	2,508	40	11	43	1,382	1,382	-			
02 吉野村2-1	1	1	10	10	-	1	1	10	10	-	-	-	-	-	-			

8. 雇用労働の状況

(1) 雇用者の状況

地域等	計						男						女					
	雇入れ た実経営 体数	実人数	のべ人日	農業の べ人日	農業生産 関連事業 のべ人 日	雇入れ た経営体 数	実人数	のべ人日	農業の べ人日	農業生産 関連事業 のべ人 日	雇入れ た経営体 数	実人数	のべ人日	農業の べ人日	農業生産 関連事業 のべ人 日			
	人	人	人日	人日	人日	経営体	人	人日	人日	人日	経営体	人	人日	人日	人日	人日		
344 大豊町	46	249	2,811	2,811	-	38	161	1,141	1,141	-	35	88	1,670	1,670	-	-		
01 東豊永村	16	134	408	408	-	15	103	274	274	-	9	31	134	134	-	-		
02 西豊永村	15	47	831	831	-	11	24	380	380	-	13	23	451	451	-	-		
03 大杉村	14	64	1,552	1,552	-	12	34	487	487	-	12	30	1,065	1,065	-	-		
04 天坪村2-1	1	4	20	20	-	-	-	-	-	-	1	4	20	20	-	-		
363 土佐町	35	152	7,282	5,623	1,659	30	104	5,556	4,328	1,228	18	48	1,726	1,295	431	-		
01 森村	17	90	6,827	5,208	1,619	15	58	5,218	4,010	1,208	10	32	1,609	1,198	411	-		
02 地藏寺村	9	30	364	324	40	6	16	249	229	20	7	14	115	95	20	-		
03 田井村	x	x	x	x	x	x	x	x	x	x	x	x	x	x	x	x		
04 吉野村2-2	x	x	x	x	x	x	x	x	x	x	x	x	x	x	x	x		
364 大川村	5	34	5,270	5,270	-	4	20	4,198	4,198	-	5	14	1,072	1,072	-	-		
386 いの町	43	294	7,092	6,775	317	35	156	2,821	2,761	60	37	138	4,271	4,014	257	-		
01 伊野町	4	32	267	267	-	4	21	163	163	-	4	11	104	104	-	-		
02 八田村	6	35	663	653	-	4	20	96	96	-	4	15	557	557	-	-		
03 宇治村	17	138	4,004	3,807	197	14	83	2,141	2,081	60	16	55	1,863	1,726	137	-		
04 川内村	1	7	35	35	-	1	4	15	15	-	1	3	20	20	-	-		
05 神谷村	3	14	825	705	120	2	6	85	85	-	3	8	740	620	120	-		
06 三瀬村	x	x	x	x	x	x	x	x	x	x	x	x	x	x	x	x		
07 小川村	2	7	80	80	-	2	4	50	50	-	1	3	30	30	-	-		
08 清水村	4	28	478	478	-	2	3	44	44	-	4	25	434	434	-	-		
09 上八川村	5	30	739	739	-	5	13	217	217	-	3	17	522	522	-	-		
10 下八川村	-	-	-	-	-	-	-	-	-	-	-	-	-	-	-	-		
11 本川村	x	x	x	x	x	x	x	x	x	x	x	x	x	x	x	x		
387 仁淀川町	25	393	6,140	5,336	804	19	311	2,746	2,473	273	17	82	3,394	2,863	531	-		
01 池川町	9	257	1,022	610	412	7	250	492	480	12	4	7	530	130	400	-		
02 大崎村	5	41	1,362	1,065	297	4	19	473	247	226	5	22	889	818	71	-		
03 名野川村	5	38	2,706	2,701	5	3	17	989	984	5	4	21	1,717	1,717	-	-		
04 別府村2-2	1	20	20	20	-	-	-	-	-	-	1	20	20	20	-	-		
05 別府村2-1	4	36	970	880	90	4	24	732	702	30	3	12	238	178	60	-		
06 長者村2-1	1	1	60	60	-	1	1	60	60	-	-	-	-	-	-	-		
401 中土佐町	40	351	6,606	6,571	35	26	162	2,071	2,066	5	36	189	4,535	4,505	30	-		
01 久礼町	7	49	1,952	1,952	-	4	19	424	424	-	7	30	1,528	1,528	-	-		
02 上ノ加江町	16	74	2,922	2,887	35	9	29	1,044	1,039	5	15	45	1,878	1,848	30	-		
03 大野見村	17	228	1,732	1,732	-	13	114	603	603	-	14	114	1,129	1,129	-	-		
402 佐川町	81	839	18,580	17,645	935	72	452	9,266	8,744	522	59	387	9,314	8,901	413	-		
01 佐川町	20	155	5,318	5,126	192	19	56	2,473	2,281	192	12	99	2,845	2,845	-	-		
02 尾川村2-1	4	6	104	104	-	3	4	72	72	-	2	2	32	32	-	-		
03 斗賀野村	26	148	6,010	6,010	-	22	71	2,570	2,570	-	19	77	3,440	3,440	-	-		

8. 雇用労働の状況
(1) 雇用者の状況

地域等	計						男						女					
	雇入れ た実経営 体数	実人数	のべ人日	農業の べ人日	農業生産 関連事業 のべ人 日	雇入れ た経営体 数	実人数	のべ人日	農業の べ人日	農業生産 関連事業 のべ人 日	雇入れ た経営体 数	実人数	のべ人日	農業の べ人日	農業生産 関連事業 のべ人 日			
	人	人	人日	人日	人日	経営体	人	人日	人日	人日	経営体	人	人日	人日	人日	人日		
04 黒岩村2-1	26	498	6,234	5,541	693	23	308	3,813	3,483	330	22	190	2,421	2,058	363			
05 加茂村2-1	5	32	914	864	50	5	13	338	338	-	4	19	576	526	50			
403 越知町	65	632	14,401	11,290	3,111	59	326	7,358	5,892	1,466	58	306	7,043	5,398	1,645			
01 越知町	13	110	1,816	1,811	5	11	47	894	889	5	11	63	922	922	-			
02 大桐村	-	-	-	-	-	-	-	-	-	-	-	-	-	-	-			
03 横島村	30	253	5,517	5,517	-	26	133	3,053	3,053	-	25	120	2,464	2,464	-			
04 尾川村2-2	1	8	25	25	-	1	5	15	15	-	1	3	10	10	-			
05 明治村	18	213	2,936	2,632	304	18	118	1,536	1,332	204	18	95	1,400	1,300	100			
06 長者村2-2	-	-	-	-	-	-	-	-	-	-	-	-	-	-	-			
07 黒岩村2-2	3	48	4,107	1,305	2,802	3	23	1,860	603	1,257	3	25	2,247	702	1,545			
405 榑原町	18	125	2,388	2,388	-	15	89	1,061	1,061	-	14	36	1,327	1,327	-			
410 日高村	24	252	22,674	21,004	1,670	21	144	9,179	8,583	596	22	108	13,495	12,421	1,074			
01 日下村	14	157	19,030	18,516	514	13	88	7,219	6,943	276	13	69	11,811	11,573	238			
02 能津村	5	74	2,351	1,455	896	5	50	1,532	1,272	260	5	24	819	183	636			
03 加茂村2-2	5	21	1,293	1,033	260	3	6	428	368	60	4	15	865	665	200			
411 津野町	36	178	6,971	6,971	-	24	62	1,212	1,212	-	28	116	5,759	5,759	-			
01 東津野村	27	131	5,953	5,953	-	18	48	1,084	1,084	-	20	83	4,869	4,869	-			
02 上半山村	3	19	190	190	-	2	10	80	80	-	3	9	110	110	-			
03 下半山村	6	28	828	828	-	4	4	48	48	-	5	24	780	780	-			
412 四万十町	226	1,749	69,005	65,427	3,578	178	932	29,542	28,122	1,420	178	817	39,463	37,305	2,158			
01 窪川町	55	397	25,214	24,994	220	40	193	7,612	7,542	70	45	204	17,602	17,452	150			
02 松葉川村	17	190	7,311	7,061	250	16	121	3,040	3,040	-	15	69	4,271	4,021	250			
03 仁井田村	23	181	6,194	6,194	-	19	94	3,476	3,476	-	20	87	2,718	2,718	-			
04 東又村	36	606	14,980	12,712	2,268	29	350	10,185	8,925	1,260	33	256	4,795	3,787	1,008			
05 興津村	36	149	9,691	9,691	-	25	62	2,680	2,680	-	32	87	7,011	7,011	-			
06 大正町	29	70	2,254	2,234	20	27	47	1,094	1,094	-	10	23	1,160	1,140	20			
07 昭和村	16	84	1,475	1,385	90	11	23	788	698	90	12	61	687	687	-			
08 十川村	14	72	1,886	1,156	730	11	42	667	667	-	11	30	1,219	489	730			
424 大月町	26	118	8,664	8,134	530	17	54	3,960	3,900	60	22	64	4,704	4,234	470			
01 大内町	20	85	5,632	5,342	290	13	31	1,631	1,631	-	16	54	4,001	3,711	290			
02 月灘村	6	33	3,032	2,792	240	4	23	2,329	2,269	60	6	10	703	523	180			
427 三原村	19	192	11,146	9,306	1,840	19	99	6,572	4,922	1,650	12	93	4,574	4,384	190			
428 黒潮町	64	534	21,284	19,950	1,334	44	176	8,434	7,653	781	61	358	12,850	12,297	553			
01 佐賀町	14	113	9,917	9,917	-	7	37	2,636	2,636	-	13	76	7,281	7,281	-			
02 白田川村2-2	x	x	x	x	x	x	x	x	x	x	x	x	x	x	x			
03 大方町2-1	43	389	10,650	9,316	1,334	33	126	5,727	4,946	781	41	263	4,923	4,370	553			
04 白田川村2-1	x	x	x	x	x	x	x	x	x	x	x	x	x	x	x			

8. 雇用労働の状況
(2) 常雇いの状況

地域等	計						男						女					
	雇い入れ た実経営 体数	実人数	のべ人日	農業の のべ人日	農業生産 関連事業 ののべ人 日	雇い入れ た経営体 数	実人数	のべ人日	農業の のべ人日	農業生産 関連事業 ののべ人 日	雇い入れ た経営体 数	実人数	のべ人日	農業の のべ人日	農業生産 関連事業 ののべ人 日			
	人	人	人日	人日	人日	経営体	人	人日	人日	人日	経営体	人	人日	人日	人日	人日		
39 高知県	710	2,233	473,895	447,342	26,553	448	1,056	241,311	228,193	13,118	486	1,177	232,584	219,149	13,435			
201 高知市	103	371	77,149	70,013	7,136	66	163	36,427	33,031	3,396	80	208	40,722	36,982	3,740			
01 (旭)	2	2	500	500	-	2	2	500	500	-	-	-	-	-	-			
02 (中央)	4	6	1,280	1,270	10	2	2	620	610	10	3	4	660	660	-			
03 (潮江)	3	4	1,074	664	410	2	2	502	252	250	2	2	572	412	160			
04 (朝倉)	9	35	5,730	5,730	-	9	16	3,045	3,045	-	7	19	2,685	2,685	-			
05 (鴨田)	3	12	2,100	2,100	-	3	8	1,660	1,660	-	2	4	440	440	-			
06 (初月)	4	5	920	920	-	1	1	320	320	-	3	4	600	600	-			
07 (秦)	4	17	5,006	3,104	1,902	3	8	2,381	2,110	271	3	9	2,625	994	1,631			
08 (一宮)	1	1	300	150	150	-	-	-	-	-	1	1	300	150	150			
09 (布師田)	-	-	-	-	-	-	-	-	-	-	-	-	-	-	-			
10 (高須)	1	4	1,130	1,130	-	1	3	930	930	-	1	1	200	200	-			
11 (五台山)	1	12	1,764	1,764	-	1	6	898	898	-	1	6	866	866	-			
12 (三里)	16	46	10,853	10,253	600	6	11	2,596	2,396	200	15	35	8,257	7,857	400			
13 (長浜)	5	20	4,854	1,186	3,668	3	12	3,020	400	2,620	3	8	1,834	786	1,048			
14 大津村	1	2	95	95	-	1	1	70	70	-	1	1	25	25	-			
15 介良村2-1	2	25	4,820	4,820	-	2	11	2,540	2,540	-	2	14	2,280	2,280	-			
16 鏡村	4	9	1,790	1,780	10	3	6	1,220	1,220	-	2	3	570	560	10			
17 土佐山村	3	36	6,052	6,052	-	2	17	2,768	2,768	-	2	19	3,284	3,284	-			
18 森山村	2	3	650	650	-	2	2	450	450	-	1	1	200	200	-			
19 弘岡上村	3	7	1,457	1,176	281	3	4	850	850	-	2	3	607	326	281			
20 弘岡中村	2	6	1,440	1,440	-	2	4	960	960	-	1	2	480	480	-			
21 弘岡下村	3	6	1,117	1,072	45	2	2	417	372	45	2	4	700	700	-			
22 西分村	2	20	5,020	5,020	-	2	10	2,520	2,520	-	1	10	2,500	2,500	-			
23 仁西村	6	17	3,470	3,470	-	3	6	1,420	1,420	-	6	11	2,050	2,050	-			
24 諸木村	13	44	10,387	10,387	-	8	15	4,040	4,040	-	10	29	6,347	6,347	-			
25 芳原村	3	19	3,380	3,380	-	1	11	2,200	2,200	-	3	8	1,180	1,180	-			
26 秋山村	6	13	1,960	1,900	60	2	3	500	500	-	6	10	1,460	1,400	60			
202 室戸市	7	8	973	973	-	1	1	240	240	-	6	7	733	733	-			
01 室戸町	1	2	84	84	-	-	-	-	-	-	1	2	84	84	-			
02 室戸岬町	x	x	x	x	x	x	x	x	x	x	x	x	x	x	x			
03 佐喜浜町	x	x	x	x	x	x	x	x	x	x	x	x	x	x	x			
04 吉良川町	2	2	320	320	-	-	-	-	-	-	2	2	320	320	-			
05 羽根村	3	3	329	329	-	-	-	-	-	-	3	3	329	329	-			
203 安芸市	59	218	50,178	49,428	750	35	83	20,108	19,358	750	48	135	30,070	30,070	-			
01 安芸町	5	33	6,965	6,965	-	3	15	3,164	3,164	-	4	18	3,801	3,801	-			
02 土居村	10	57	11,240	11,240	-	6	17	3,960	3,960	-	10	40	7,280	7,280	-			
03 井ノ口村	17	43	10,417	10,417	-	7	11	2,319	2,319	-	14	32	8,098	8,098	-			

8. 雇用労働の状況
(2) 常雇いの状況

地域等	計						男						女					
	雇入れ た実経営 体数	実人数	のべ人日	農業の のべ人日	農業生産 関連事業 ののべ人 日	雇入れ た経営体 数	実人数	のべ人日	農業の のべ人日	農業生産 関連事業 ののべ人 日	雇入れ た経営体 数	実人数	のべ人日	農業の のべ人日	農業生産 関連事業 ののべ人 日			
	経営体	人	人日	人日	人日	経営体	人	人日	人日	人日	経営体	人	人日	人日	人日	人日		
04 畑山村	3	10	2,265	1,515	750	3	6	1,254	504	750	1	4	1,011	1,011	-	-		
05 川北村	6	16	4,441	4,441	-	4	7	2,041	2,041	-	5	9	2,400	2,400	-	-		
06 伊尾木村	8	19	3,620	3,620	-	6	7	1,550	1,550	-	6	12	2,070	2,070	-	-		
07 東川村	-	-	-	-	-	-	-	-	-	-	-	-	-	-	-	-		
08 赤野村	10	40	11,230	11,230	-	6	20	5,820	5,820	-	8	20	5,410	5,410	-	-		
09 西川村	-	-	-	-	-	-	-	-	-	-	-	-	-	-	-	-		
204 南国市	42	123	28,568	25,928	2,640	19	50	11,241	10,201	1,040	34	73	17,327	15,727	1,600	1,600		
01 後免町	x	x	x	x	x	x	x	x	x	x	x	x	x	x	x	x		
02 上倉村	1	2	500	500	-	1	1	250	250	-	1	1	250	250	-	-		
03 瓶岩村	2	2	505	505	-	-	-	-	-	-	2	2	505	505	-	-		
04 久礼田村	1	1	210	210	-	-	-	-	-	-	1	1	210	210	-	-		
05 国府村	-	-	-	-	-	-	-	-	-	-	-	-	-	-	-	-		
06 長岡村	11	45	10,931	8,291	2,640	6	23	5,750	4,710	1,040	9	22	5,181	3,581	1,600	1,600		
07 大篠村	4	8	2,455	2,455	-	1	2	300	300	-	3	6	2,155	2,155	-	-		
08 三和村	4	8	1,850	1,850	-	-	-	-	-	-	4	8	1,850	1,850	-	-		
09 縮生村	-	-	-	-	-	-	-	-	-	-	-	-	-	-	-	-		
10 十市村	6	14	2,890	2,890	-	5	7	1,570	1,570	-	4	7	1,320	1,320	-	-		
11 日章村	3	3	550	550	-	-	-	-	-	-	3	3	550	550	-	-		
12 前浜村	3	6	933	933	-	3	4	623	623	-	1	2	310	310	-	-		
13 岡豊村	2	4	920	920	-	-	-	-	-	-	2	4	920	920	-	-		
14 野田村	-	-	-	-	-	-	-	-	-	-	-	-	-	-	-	-		
15 岩村2-1	5	30	6,824	6,824	-	3	13	2,748	2,748	-	4	17	4,076	4,076	-	-		
16 介良村2-2	x	x	x	x	x	x	x	x	x	x	x	x	x	x	x	x		
205 土佐市	44	111	22,906	22,846	60	30	56	11,981	11,921	60	26	55	10,925	10,925	-	-		
01 高岡町	9	17	3,702	3,702	-	7	10	2,306	2,306	-	5	7	1,396	1,396	-	-		
02 戸波村	12	29	5,276	5,276	-	11	21	4,266	4,266	-	3	8	1,010	1,010	-	-		
03 北原村	2	3	690	690	-	1	2	400	400	-	1	1	290	290	-	-		
04 波介村	6	12	2,574	2,574	-	1	3	706	706	-	5	9	1,868	1,868	-	-		
05 蓮池村	1	18	4,500	4,500	-	1	5	1,250	1,250	-	1	13	3,250	3,250	-	-		
06 高石村	5	10	2,594	2,534	60	5	7	1,804	1,744	60	3	3	790	790	-	-		
07 宇佐町	6	15	2,295	2,295	-	3	7	1,104	1,104	-	5	8	1,191	1,191	-	-		
08 新居村	3	7	1,275	1,275	-	1	1	145	145	-	3	6	1,130	1,130	-	-		
206 須崎市	81	201	46,459	46,259	200	65	126	31,095	31,095	200	33	75	15,364	15,164	200	200		
01 須崎町	46	88	21,930	21,730	200	39	65	17,405	17,405	-	15	23	4,525	4,325	200	200		
02 浦ノ内村	12	23	4,388	4,388	-	12	13	2,614	2,614	-	5	10	1,774	1,774	-	-		
03 多ノ郷村	11	60	14,536	14,536	-	9	38	9,326	9,326	-	4	22	5,210	5,210	-	-		
04 吾桑村	4	9	1,610	1,610	-	3	7	1,130	1,130	-	2	2	480	480	-	-		
05 上分村	8	21	3,995	3,995	-	2	3	620	620	-	7	18	3,375	3,375	-	-		

8. 雇用労働の状況
(2) 常雇いの状況

地域等	計						男						女					
	雇入れ た実経営 体数	実人数	のべ人日	農業の べ人日	農業生産 関連事業 のべ人日	雇入れ た経営体 数	実人数	のべ人日	農業の べ人日	農業生産 関連事業 のべ人日	雇入れ た経営体 数	実人数	のべ人日	農業の べ人日	農業生産 関連事業 のべ人日			
	人	人	人日	人日	人日	経営体	人	人日	人日	人日	経営体	人	人日	人日	人日	人日		
208 宿毛市	19	59	14,046	11,986	2,060	15	34	7,898	6,962	936	7	25	6,148	5,024	1,124			
01 宿毛町	14	20	3,789	3,601	188	10	13	2,520	2,520	-	5	7	1,269	1,081	188			
02 小筑柴村	1	1	250	250	-	1	1	250	250	-	-	-	-	-	-			
03 橋上村	2	14	4,132	2,260	1,872	2	7	1,948	1,012	936	1	7	2,184	1,248	936			
04 山奈村	1	1	240	240	-	1	1	240	240	-	-	-	-	-	-			
05 平田村	1	23	5,635	5,635	-	1	12	2,940	2,940	-	1	11	2,695	2,695	-			
06 沖ノ島村	-	-	-	-	-	-	-	-	-	-	-	-	-	-	-			
209 土佐清水市	9	13	2,182	2,182	-	5	7	970	970	-	6	6	1,212	1,212	-			
01 清水町	4	5	1,050	1,050	-	2	2	380	380	-	3	3	670	670	-			
02 三崎町	1	1	232	232	-	-	-	-	-	-	1	1	232	232	-			
03 伊豆田村	1	4	360	360	-	1	3	200	200	-	1	1	160	160	-			
04 下川口村	3	3	540	540	-	2	2	390	390	-	1	1	150	150	-			
210 四万十市	11	26	4,975	4,325	650	6	8	1,679	1,439	240	9	18	3,296	2,886	410			
01 中村町	x	x	x	x	x	x	x	x	x	x	x	x	x	x	x			
02 下田町	1	3	410	410	-	1	2	284	284	-	1	1	126	126	-			
03 東山村	1	1	250	250	-	-	-	-	-	-	1	1	250	250	-			
04 藤岡村	-	-	-	-	-	-	-	-	-	-	-	-	-	-	-			
05 富山村	4	10	1,234	1,234	-	2	3	484	484	-	3	7	750	750	-			
06 大川筋村	1	1	350	350	-	1	1	350	350	-	-	-	-	-	-			
07 後川村	-	-	-	-	-	-	-	-	-	-	-	-	-	-	-			
08 八東村	1	3	750	380	370	1	1	300	180	120	1	2	450	200	250			
09 中筋村	-	-	-	-	-	-	-	-	-	-	-	-	-	-	-			
10 東中筋村	-	-	-	-	-	-	-	-	-	-	-	-	-	-	-			
11 具同村	2	7	1,801	1,521	280	1	1	261	141	120	2	6	1,540	1,380	160			
12 大方町2-2	x	x	x	x	x	x	x	x	x	x	x	x	x	x	x			
13 江川崎村	-	-	-	-	-	-	-	-	-	-	-	-	-	-	-			
14 津大村	1	1	180	180	-	-	-	-	-	-	1	1	180	180	-			
211 香南市	87	251	50,659	47,409	3,250	53	118	26,718	25,068	1,650	62	133	23,941	22,341	1,600			
01 赤岡町	2	6	770	770	-	2	3	620	620	-	1	3	150	150	-			
02 岸本町	3	4	821	621	200	-	-	-	-	-	3	4	821	621	200			
03 徳王子村	3	25	5,600	5,600	-	3	9	2,200	2,200	-	3	16	3,400	3,400	-			
04 山南村	4	10	1,752	1,752	-	2	4	1,014	1,014	-	3	6	738	738	-			
05 山北村	7	23	3,807	3,807	-	3	7	1,083	1,083	-	6	16	2,724	2,724	-			
06 東川村3-1	2	2	465	445	20	2	2	465	445	20	-	-	-	-	-			
07 西川村2-1	1	1	100	100	-	-	-	-	-	-	1	1	100	100	-			
08 野市町	21	58	11,387	11,387	-	10	21	3,668	3,668	-	17	37	7,719	7,719	-			
09 香宗村	5	18	3,851	3,851	-	4	11	2,909	2,909	-	2	7	942	942	-			
10 富家村	2	7	670	240	430	1	1	230	-	230	2	6	440	240	200			

8. 雇用労働の状況
(2) 常雇いの状況

地域等	計						男						女					
	雇入れ た実経営 体数	実人数	のべ人日	農業の べ人日	農業生産 関連事業 のべ人 日	雇入れ た経営体 数	実人数	のべ人日	農業の べ人日	農業生産 関連事業 のべ人 日	雇入れ た経営体 数	実人数	のべ人日	農業の べ人日	農業生産 関連事業 のべ人 日			
	人	人	人日	人日	人日	経営体	人	人日	人日	人日	経営体	人	人日	人日	人日	人日		
11 佐古村2-1	16	43	9,095	8,095	1,000	14	28	6,171	5,671	500	9	15	2,924	2,424	500			
12 夜須町	16	47	11,041	9,441	1,600	8	28	7,558	6,658	900	13	19	3,483	2,783	700			
13 東川村3-2	-	-	-	-	-	-	-	-	-	-	-	-	-	-	-	-		
14 吉川村	5	7	1,300	1,300	-	4	4	800	800	-	2	3	500	500	-			
212 香美市	64	215	50,473	50,473	-	40	112	28,424	28,424	-	42	103	22,049	22,049	-			
01 山田町	8	33	8,206	8,206	-	6	25	6,896	6,896	-	6	8	1,310	1,310	-			
02 大楠植村	4	11	2,704	2,704	-	3	6	1,364	1,364	-	2	5	1,340	1,340	-			
03 明治村	4	9	2,434	2,434	-	2	5	1,434	1,434	-	3	4	1,000	1,000	-			
04 片地村	9	19	4,400	4,400	-	6	15	3,440	3,440	-	3	4	960	960	-			
05 佐岡村	2	3	450	450	-	-	-	-	-	-	2	3	450	450	-			
06 新改村	7	22	4,760	4,760	-	5	12	3,380	3,380	-	4	10	1,380	1,380	-			
07 佐古村2-2	2	23	6,240	6,240	-	2	13	3,240	3,240	-	1	10	3,000	3,000	-			
08 天坪村2-2	-	-	-	-	-	-	-	-	-	-	-	-	-	-	-	-		
09 岩村2-2	5	27	5,480	5,480	-	4	8	1,700	1,700	-	4	19	3,780	3,780	-			
10 曉霞村2-2	-	-	-	-	-	-	-	-	-	-	-	-	-	-	-	-		
11 美良布町	9	36	8,773	8,773	-	4	17	4,300	4,300	-	7	19	4,473	4,473	-			
12 曉霞村2-1	4	14	3,400	3,400	-	1	2	400	400	-	4	12	3,000	3,000	-			
13 西川村2-2	1	3	450	450	-	1	1	250	250	-	1	2	200	200	-			
14 在所村	2	3	616	616	-	1	1	300	300	-	1	2	316	316	-			
15 榎山村	6	11	2,410	2,410	-	4	6	1,570	1,570	-	4	5	840	840	-			
16 上葦生村	1	1	150	150	-	1	1	150	150	-	-	-	-	-	-	-		
301 東洋町	1	1	120	120	-	1	1	120	120	-	-	-	-	-	-	-		
01 野根町	1	1	120	120	-	1	1	120	120	-	-	-	-	-	-	-		
02 甲浦町	-	-	-	-	-	-	-	-	-	-	-	-	-	-	-	-		
302 奈半利町	4	8	2,178	2,178	-	3	5	1,448	1,448	-	2	3	730	730	-			
303 田野町	1	1	240	240	-	-	-	-	-	-	1	1	240	240	-			
304 安田町	3	3	700	700	-	-	-	-	-	-	3	3	700	700	-			
305 北川村	4	18	3,980	3,960	20	3	8	1,729	1,729	-	3	10	2,251	2,231	20			
306 馬路村	1	2	180	180	-	1	2	180	180	-	-	-	-	-	-	-		
307 芸西村	30	60	10,826	10,426	400	15	22	3,785	3,660	125	27	38	7,041	6,766	275			
01 和食村	16	22	4,884	4,484	400	8	9	1,970	1,845	125	13	13	2,914	2,639	275			
02 馬ノ上村	3	7	1,910	1,910	-	3	4	1,090	1,090	-	3	3	820	820	-			
03 西分村	11	31	4,032	4,032	-	4	9	725	725	-	11	22	3,307	3,307	-			
04 東川村3-3	-	-	-	-	-	-	-	-	-	-	-	-	-	-	-	-		
341 本山町	4	11	2,940	2,940	-	3	7	1,940	1,940	-	2	4	1,000	1,000	-			
01 本山町	4	11	2,940	2,940	-	3	7	1,940	1,940	-	2	4	1,000	1,000	-			
02 吉野村2-1	-	-	-	-	-	-	-	-	-	-	-	-	-	-	-	-		

8. 雇用労働の状況
(2) 常雇いの状況

地域等	計						男						女								
	雇い入れ た実経営 体数	実人数	のべ人日	農業のの べ人日	農業生産 関連事業 ののべ人 日	雇い入れ た経営体 数	実人数	のべ人日	農業のの べ人日	農業生産 関連事業 ののべ人 日	雇い入れ た経営体 数	実人数	のべ人日	農業のの べ人日	農業生産 関連事業 ののべ人 日	雇い入れ た経営体 数	実人数	のべ人日	農業のの べ人日	農業生産 関連事業 ののべ人 日	
	経営体	人	人日	人日	人日	経営体	人	人日	人日	人日	経営体	人	人日	人日	人日	経営体	人	人日	人日	人日	人日
344 大豊町	3	5	1,037	1,037	-	2	2	421	421	-	2	3	616	616	-	2	3	616	616	-	
01 東豊永村	-	-	-	-	-	-	-	-	-	-	-	-	-	-	-	-	-	-	-	-	-
02 西豊永村	2	2	246	246	-	1	1	150	150	-	1	1	96	96	-	1	1	96	96	-	
03 大杉村	1	3	791	791	-	1	1	271	271	-	1	2	520	520	-	1	2	520	520	-	
04 天坪村2-1	-	-	-	-	-	-	-	-	-	-	-	-	-	-	-	-	-	-	-	-	-
363 土佐町	5	24	4,655	4,655	-	5	20	3,647	3,647	-	1	4	1,008	1,008	-	1	4	1,008	1,008	-	
01 森村	5	24	4,655	4,655	-	5	20	3,647	3,647	-	1	4	1,008	1,008	-	1	4	1,008	1,008	-	
02 地藏寺村	-	-	-	-	-	-	-	-	-	-	-	-	-	-	-	-	-	-	-	-	-
03 田井村	x	x	x	x	x	x	x	x	x	x	x	x	x	x	x	x	x	x	x	x	x
04 吉野村2-2	x	x	x	x	x	x	x	x	x	x	x	x	x	x	x	x	x	x	x	x	x
364 大川村	2	15	4,410	4,410	-	2	14	4,110	4,110	-	1	1	300	300	-	1	1	300	300	-	
386 いの町	6	9	1,526	1,401	125	1	1	280	280	-	5	8	1,246	1,121	125	-	8	1,246	1,121	125	-
01 伊野町	-	-	-	-	-	-	-	-	-	-	-	-	-	-	-	-	-	-	-	-	-
02 八田村	-	-	-	-	-	-	-	-	-	-	-	-	-	-	-	-	-	-	-	-	-
03 宇治村	4	4	980	855	125	1	1	280	280	-	3	3	700	575	125	-	3	700	575	125	-
04 川内村	-	-	-	-	-	-	-	-	-	-	-	-	-	-	-	-	-	-	-	-	-
05 神谷村	-	-	-	-	-	-	-	-	-	-	-	-	-	-	-	-	-	-	-	-	-
06 三瀬村	x	x	x	x	x	x	x	x	x	x	x	x	x	x	x	x	x	x	x	x	x
07 小川村	-	-	-	-	-	-	-	-	-	-	-	-	-	-	-	-	-	-	-	-	-
08 清水村	1	1	150	150	-	-	-	-	-	-	1	1	150	150	-	-	1	150	150	-	
09 上八川村	1	4	396	396	-	-	-	-	-	-	1	4	396	396	-	-	4	396	396	-	
10 下八川村	-	-	-	-	-	-	-	-	-	-	-	-	-	-	-	-	-	-	-	-	-
11 本川村	x	x	x	x	x	x	x	x	x	x	x	x	x	x	x	x	x	x	x	x	x
387 仁淀川町	4	8	1,514	1,214	300	2	3	646	646	-	4	5	868	568	300	-	5	868	568	300	-
01 池川町	1	1	300	-	300	-	-	-	-	-	1	1	300	-	300	-	1	300	-	300	-
02 大崎村	1	2	120	120	-	1	1	60	60	-	1	1	60	60	-	1	1	60	60	-	
03 名野川村	2	5	1,094	1,094	-	1	2	586	586	-	2	3	508	508	-	2	3	508	508	-	
04 別府村2-2	-	-	-	-	-	-	-	-	-	-	-	-	-	-	-	-	-	-	-	-	-
05 別府村2-1	-	-	-	-	-	-	-	-	-	-	-	-	-	-	-	-	-	-	-	-	-
06 長者村2-1	-	-	-	-	-	-	-	-	-	-	-	-	-	-	-	-	-	-	-	-	-
401 中土佐町	5	9	2,250	2,250	-	3	3	750	750	-	4	6	1,500	1,500	-	4	6	1,500	1,500	-	
01 久礼町	1	4	1,000	1,000	-	1	1	300	300	-	1	3	700	700	-	1	3	700	700	-	
02 上ノ加江町	2	2	500	500	-	1	1	200	200	-	1	1	300	300	-	1	1	300	300	-	
03 大野見村	2	3	750	750	-	1	1	250	250	-	2	2	500	500	-	2	2	500	500	-	
402 佐川町	20	49	8,392	8,073	319	14	21	4,776	4,630	146	13	28	3,616	3,443	173	-	28	3,616	3,443	173	-
01 佐川町	5	18	1,696	1,550	146	4	6	1,276	1,130	146	3	12	420	420	-	3	12	420	420	-	
02 尾川村2-1	-	-	-	-	-	-	-	-	-	-	-	-	-	-	-	-	-	-	-	-	-
03 斗賀野村	6	16	3,530	3,530	-	5	8	1,930	1,930	-	4	8	1,600	1,600	-	4	8	1,600	1,600	-	

hCTV_05_99_236

8. 雇用労働の状況
(2) 常雇いの状況

地域等	計						男						女					
	雇入れ た実経営 体数	実人数	のべ人日	農業の のべ人日	農業生産 関連事業 ののべ人 日	雇入れ た経営体 数	実人数	のべ人日	農業の のべ人日	農業生産 関連事業 ののべ人 日	雇入れ た経営体 数	実人数	のべ人日	農業の のべ人日	農業生産 関連事業 ののべ人 日			
	人	人	人日	人日	人日	経営体	人	人日	人日	人日	経営体	人	人日	人日	人日	人日		
04 黒岩村2-1	8	12	2,596	2,423	173	4	6	1,350	1,350	-	5	6	1,246	1,073	173			
05 加茂村2-1	1	3	570	570	-	1	1	220	220	-	1	2	350	350	-			
403 越知町	4	21	5,434	3,325	2,109	3	9	2,555	1,676	879	4	12	2,879	1,649	1,230			
01 越知町	1	2	500	500	-	1	1	250	250	-	1	1	250	250	-			
02 大桐村	-	-	-	-	-	-	-	-	-	-	-	-	-	-	-			
03 横島村	2	7	1,922	1,922	-	1	3	1,050	1,050	-	2	4	872	872	-			
04 尾川村2-2	-	-	-	-	-	-	-	-	-	-	-	-	-	-	-			
05 明治村	-	-	-	-	-	-	-	-	-	-	-	-	-	-	-			
06 長者村2-2	-	-	-	-	-	-	-	-	-	-	-	-	-	-	-			
07 黒岩村2-2	1	12	3,012	903	2,109	1	5	1,255	376	879	1	7	1,757	527	1,230			
405 構原町	3	4	890	890	-	2	2	490	490	-	2	2	400	400	-			
410 日高村	10	35	8,074	6,918	1,156	9	16	4,189	3,723	466	7	19	3,885	3,195	690			
01 日下村	5	24	6,019	5,603	416	5	11	2,999	2,793	206	4	13	3,020	2,810	210			
02 能津村	3	6	1,450	710	740	3	4	970	710	260	1	2	480	-	480			
03 加茂村2-2	2	5	605	605	-	1	1	220	220	-	2	4	385	385	-			
411 津野町	3	3	401	401	-	1	1	150	150	-	2	2	251	251	-			
01 東津野村	2	2	151	151	-	1	1	150	150	-	1	1	1	1	-			
02 上半山村	-	-	-	-	-	-	-	-	-	-	-	-	-	-	-			
03 下半山村	1	1	250	250	-	-	-	-	-	-	1	1	250	250	-			
412 四万十町	49	171	40,402	37,634	2,768	28	83	19,692	18,432	1,260	34	88	20,710	19,202	1,508			
01 窪川町	11	69	16,493	16,493	-	5	26	6,040	6,040	-	8	43	10,453	10,453	-			
02 松葉川村	4	10	1,900	1,650	250	2	3	500	500	-	4	7	1,400	1,150	250			
03 仁井田村	6	15	3,902	3,902	-	5	11	2,902	2,902	-	1	4	1,000	1,000	-			
04 東又村	9	42	10,427	8,159	2,268	8	32	8,022	6,762	1,260	6	10	2,405	1,397	1,008			
05 興津村	14	23	5,194	5,194	-	4	6	1,212	1,212	-	12	17	3,982	3,982	-			
06 大正町	2	6	1,036	1,036	-	1	2	316	316	-	1	4	720	720	-			
07 昭和村	2	3	700	700	-	2	2	450	450	-	1	1	250	250	-			
08 十川村	1	3	750	500	250	1	1	250	250	-	1	2	500	250	250			
424 大月町	3	14	3,928	3,928	-	2	7	2,165	2,165	-	3	7	1,763	1,763	-			
01 大内町	2	7	1,750	1,750	-	1	1	250	250	-	2	6	1,500	1,500	-			
02 月灘村	1	7	2,178	2,178	-	1	6	1,915	1,915	-	1	1	263	263	-			
427 三原村	5	85	9,492	7,662	1,830	4	41	5,857	4,207	1,650	3	44	3,635	3,455	180			
428 黒潮町	14	81	11,758	10,978	780	9	30	5,600	5,080	520	10	51	6,158	5,898	260			
01 佐賀町	9	60	6,810	6,810	-	5	16	2,240	2,240	-	6	44	4,570	4,570	-			
02 白田川村2-2	x	x	x	x	x	x	x	x	x	x	x	x	x	x	x			
03 大方町2-1	5	21	4,948	4,168	780	4	14	3,360	2,840	520	4	7	1,588	1,328	260			
04 白田川村2-1	x	x	x	x	x	x	x	x	x	x	x	x	x	x	x			

8. 雇用労働の状況
(3) 臨時雇いの状況

地域等	計						男			女				
	雇い入れた 実経営体数		うち1か月 以上の契約		のべ人日		雇い入れた 実経営体数		実人数		うち1か月 以上の契約		のべ人日	
	経営体		人		人日		経営体		人		人		人日	
	人	経営体	人	経営体	人	経営体	人	経営体	人	経営体	人	経営体	人	経営体
39 高知県	2,278	17,457	2,193	407,971	1,773	9,013	865	169,101	1,748	8,444	1,328	238,870		
201 高知市	252	1,618	253	41,752	216	919	106	20,038	185	699	147	21,714		
01 (旭)	10	71	4	1,318	10	49	1	583	6	22	3	735		
02 (中央)	4	21	-	621	4	16	-	537	2	5	-	84		
03 (潮江)	3	7	-	88	2	4	-	14	2	3	-	74		
04 (朝倉)	29	309	51	10,063	27	172	25	6,314	25	137	26	3,749		
05 (鴨田)	2	9	-	72	2	5	-	36	2	4	-	36		
06 (初月)	10	38	4	810	8	24	3	504	6	14	1	306		
07 (秦)	3	12	-	880	3	7	-	125	2	5	-	755		
08 (一宮)	13	85	5	1,252	9	49	2	705	10	36	3	547		
09 (布師田)	5	20	-	92	5	13	-	59	4	7	-	33		
10 (高須)	8	63	4	312	8	35	3	137	5	28	1	175		
11 (五台山)	6	11	3	375	3	4	-	28	4	7	3	347		
12 (三里)	9	39	13	3,369	7	16	4	1,107	7	23	9	2,262		
13 (長浜)	4	22	4	274	4	15	1	94	2	7	3	180		
14 大津村	10	31	1	602	9	19	1	308	7	12	-	294		
15 介良村2-1	9	33	3	1,908	7	17	2	157	6	16	1	1,751		
16 鏡村	15	214	12	3,402	14	109	6	1,942	11	105	6	1,460		
17 土佐山村	33	280	27	3,080	31	173	15	1,945	28	107	12	1,135		
18 森山村	3	11	1	148	2	9	-	23	2	2	1	125		
19 弘岡上村	8	59	7	1,143	8	38	4	584	6	21	3	559		
20 弘岡中村	5	21	-	559	5	11	-	312	2	10	-	247		
21 弘岡下村	13	60	37	2,867	9	25	14	1,022	11	35	23	1,845		
22 西分村	5	35	4	639	5	22	2	331	4	13	2	308		
23 仁西村	17	81	26	2,510	16	54	10	1,442	12	27	16	1,068		
24 諸木村	17	45	24	2,799	10	18	6	791	11	27	18	2,008		
25 芳原村	1	10	10	530	1	3	3	214	1	7	7	316		
26 秋山村	10	31	13	2,039	7	12	4	724	7	19	9	1,315		
202 室戸市	36	162	16	2,144	28	74	7	918	28	88	9	1,226		
01 室戸町	7	68	4	378	5	32	2	120	6	36	2	258		
02 室戸岬町	x	x	x	x	x	x	x	x	x	x	x	x		
03 佐喜浜町	x	x	x	x	x	x	x	x	x	x	x	x		
04 吉良川町	23	82	8	1,382	20	37	4	568	17	45	4	814		
05 羽根村	4	6	3	324	1	2	-	180	4	4	3	144		
203 安芸市	125	628	116	21,754	90	347	52	10,229	89	281	64	11,525		
01 安芸町	17	101	21	3,917	13	55	13	2,356	12	46	8	1,561		
02 土居村	16	139	1	7,465	16	89	1	4,800	10	50	-	2,665		
03 井ノ口村	28	118	50	6,088	15	46	15	1,545	27	72	35	4,543		

8. 雇用労働の状況
(3) 臨時雇いの状況

hCTV_05_99_243

地域等	計				男				女			
	雇い入れた 実経営体数	実人数	うち1か月 以上の契約	のべ人日	雇い入れた 実経営体数	実人数	うち1か月 以上の契約	のべ人日	雇い入れた 実経営体数	実人数	うち1か月 以上の契約	のべ人日
	経営体	人	人	人日	経営体	人	人	人日	経営体	人	人	人日
04 畑山村	12	68	22	1,255	10	39	13	596	7	29	9	659
05 川北村	13	43	7	1,097	8	24	1	160	8	19	6	937
06 伊尾木村	8	46	4	247	7	37	2	151	3	9	2	96
07 東川村	15	62	2	421	14	33	2	285	9	29	-	136
08 赤野村	16	51	9	1,264	7	24	5	336	13	27	4	928
09 西川村	-	-	-	-	-	-	-	-	-	-	-	-
204 南国市	149	699	232	37,387	116	379	114	14,780	102	320	118	22,607
01 後免町	x	x	x	x	x	x	x	x	x	x	x	x
02 上倉村	15	92	2	1,750	15	37	1	811	13	55	1	939
03 瓶岩村	6	23	2	641	6	9	-	200	6	14	2	441
04 久礼田村	18	67	25	5,149	13	21	5	1,112	16	46	20	4,037
05 国府村	6	14	9	304	6	12	7	244	1	2	2	60
06 長岡村	22	142	61	13,605	16	56	26	4,901	18	86	35	8,704
07 大篠村	9	28	7	810	5	18	-	71	5	10	7	739
08 三和村	16	31	8	1,632	12	17	2	702	12	14	6	930
09 稲生村	2	3	-	30	2	2	-	20	1	1	-	10
10 十市村	12	44	15	2,197	7	27	3	396	8	17	12	1,801
11 日章村	8	19	3	1,430	7	12	3	828	4	7	-	602
12 前浜村	4	15	5	1,496	2	2	-	16	2	13	5	1,480
13 岡豊村	10	25	8	898	8	16	3	567	4	9	5	331
14 野田村	4	10	1	340	4	6	1	200	2	4	-	140
15 岩村2-1	16	185	86	7,102	12	143	63	4,709	10	42	23	2,393
16 介良村2-2	x	x	x	x	x	x	x	x	x	x	x	x
205 土佐市	165	3,462	94	47,424	143	1,601	71	25,830	130	1,861	23	21,594
01 高岡町	24	129	4	2,901	18	74	2	1,244	17	55	2	1,657
02 戸波村	62	837	61	14,895	58	573	56	10,864	47	264	5	4,031
03 北原村	40	2,329	7	24,694	38	867	6	11,933	37	1,462	1	12,761
04 渡介村	14	59	3	771	10	33	-	240	10	26	3	531
05 蓮池村	6	26	-	313	6	20	-	251	2	6	-	62
06 高石村	4	13	2	345	3	4	1	125	3	9	1	220
07 宇佐町	3	8	8	660	1	3	3	200	3	5	5	460
08 新居村	12	61	9	2,845	9	27	3	973	11	34	6	1,872
206 須崎市	175	813	175	37,648	93	391	44	12,114	148	422	131	25,534
01 須崎町	80	344	83	11,461	42	193	23	2,581	64	151	60	8,880
02 浦ノ内村	48	250	60	10,051	28	97	14	2,964	44	153	46	7,087
03 多ノ郷村	24	162	20	13,011	13	76	4	6,242	23	86	16	6,769
04 吾桑村	12	32	7	1,273	5	11	2	165	10	21	5	1,108
05 上分村	11	25	5	1,852	5	14	1	162	7	11	4	1,690

8. 雇用労働の状況
(3) 臨時雇いの状況

地域等	計						男						女					
	雇い入れた 実経営体数		実人数		のべ人日		雇い入れた 実経営体数		実人数		のべ人日		雇い入れた 実経営体数		実人数		のべ人日	
	うち1か月 以上の契約		うち1か月 以上の契約		うち1か月 以上の契約		うち1か月 以上の契約		うち1か月 以上の契約		うち1か月 以上の契約		うち1か月 以上の契約		うち1か月 以上の契約		うち1か月 以上の契約	
	人	人	人	人	人日	人日	経営体	経営体	人	人	人日	人日	経営体	経営体	人	人	人日	人日
208 宿毛市	62	429	32	5,862	51	194	17	2,595	50	235	15	3,267						
01 宿毛町	48	364	26	4,374	43	157	15	2,121	40	207	11	2,253						
02 小筑紫村	3	13	-	34	2	6	-	16	2	7	-	18						
03 橋上村	6	23	2	788	4	10	2	340	4	13	-	448						
04 山奈村	3	25	4	616	1	20	-	100	2	5	4	516						
05 平田村	2	4	-	50	1	1	-	18	2	3	-	32						
06 沖ノ島村	-	-	-	-	-	-	-	-	-	-	-	-						
209 土佐清水市	37	339	12	2,883	29	224	6	1,303	22	115	6	1,580						
01 清水町	11	43	4	950	8	16	1	295	8	27	3	655						
02 三崎町	3	9	2	300	2	7	-	50	1	2	2	250						
03 伊豆田村	13	262	-	930	10	182	-	395	10	80	-	535						
04 下川口村	10	25	6	703	9	19	5	563	3	6	1	140						
210 四万十市	76	425	50	8,113	63	274	20	4,484	46	151	30	3,629						
01 中村町	x	x	x	x	x	x	x	x	x	x	x	x						
02 下田町	4	15	11	644	3	6	4	380	3	9	7	264						
03 東山村	5	24	7	378	4	18	4	188	3	6	3	190						
04 藏岡村	8	25	1	309	6	17	-	84	6	8	1	225						
05 富山村	3	16	-	199	3	10	-	99	1	6	-	100						
06 大川筋村	1	3	-	7	1	3	-	7	-	-	-	-						
07 後川村	4	13	2	106	3	9	1	55	2	4	1	51						
08 八束村	12	94	2	492	10	60	2	278	7	34	-	214						
09 中筋村	1	2	-	60	1	2	-	60	-	-	-	-						
10 東中筋村	5	13	1	252	5	10	1	187	2	3	-	65						
11 具同村	6	52	20	1,751	5	17	5	681	5	35	15	1,070						
12 大方町2-2	x	x	x	x	x	x	x	x	x	x	x	x						
13 江川崎村	3	14	-	113	3	8	-	89	2	6	-	24						
14 津大村	20	65	6	1,481	16	40	3	1,175	12	25	3	306						
211 香南市	243	1,772	331	47,414	175	696	97	14,440	201	1,076	234	32,974						
01 赤岡町	5	126	14	2,670	3	54	-	470	4	72	14	2,200						
02 岸本町	8	23	8	1,531	6	10	1	426	5	13	7	1,105						
03 徳王子村	12	80	5	1,433	7	38	-	327	10	42	5	1,106						
04 山南村	11	45	2	593	8	24	2	335	6	21	-	258						
05 山北村	41	298	43	5,643	35	105	13	1,747	36	193	30	3,896						
06 東川村3-1	9	46	14	1,168	8	19	4	394	9	27	10	774						
07 西川村2-1	14	72	4	1,225	11	27	1	488	14	45	3	737						
08 野市町	35	188	48	7,746	26	67	16	1,673	30	121	32	6,073						
09 香宗村	8	95	25	2,209	4	55	7	1,317	8	40	18	892						
10 富家村	21	105	43	5,067	16	44	15	1,679	15	61	28	3,388						

8. 雇用労働の状況
(3) 臨時雇いの状況

地域等	計						男			女		
	雇い入れた 実経営体数	実人数	うち1か月 以上の契約	のべ人日	雇い入れた 実経営体数	実人数	うち1か月 以上の契約	のべ人日	雇い入れた 実経営体数	実人数	うち1か月 以上の契約	のべ人日
	経営体	人	人	人日	経営体	人	人	人日	経営体	人	人	人日
11 佐古村2-1	14	130	25	2,465	11	88	11	1,355	9	42	14	1,110
12 夜須町	45	249	83	11,871	27	69	23	3,091	39	180	60	8,780
13 東川村3-2	1	5	-	38	1	5	-	38	-	-	-	-
14 吉川村	19	310	17	3,755	12	91	4	1,100	16	219	13	2,655
212 香美市	125	871	239	34,851	98	472	115	15,134	100	399	124	19,717
01 山田町	18	383	132	15,071	16	237	68	6,846	15	146	64	8,225
02 大楠植村	8	13	-	715	5	7	-	125	4	6	-	590
03 明治村	6	17	9	1,795	3	5	3	450	5	12	6	1,345
04 片地村	12	37	10	5,756	9	25	5	4,191	6	12	5	1,565
05 佐岡村	6	21	5	981	5	8	1	296	5	13	4	685
06 新改村	4	17	4	280	3	10	1	90	3	7	3	190
07 佐古村2-2	3	72	60	2,260	3	35	30	1,110	3	37	30	1,150
08 天坪村2-2	-	-	-	-	-	-	-	-	-	-	-	-
09 岩村2-2	8	31	1	1,544	6	18	1	563	6	13	-	981
10 曠震村2-2	-	-	-	-	-	-	-	-	-	-	-	-
11 美良布町	10	20	1	704	7	9	-	151	5	11	1	553
12 晝霞村2-1	5	16	1	337	2	7	-	70	5	9	1	267
13 西川村2-2	1	1	-	1	1	1	-	1	-	-	-	-
14 在所村	14	91	16	4,101	12	40	6	649	14	51	10	3,452
15 槇山村	22	117	-	889	19	54	-	373	22	63	-	516
16 上葦生村	8	35	-	417	7	16	-	219	7	19	-	198
301 東洋町	11	70	15	749	11	44	9	515	8	26	6	234
01 野根町	4	32	7	288	4	26	7	252	3	6	-	36
02 甲浦町	7	38	8	461	7	18	2	263	5	20	6	198
302 奈半利町	6	27	-	943	4	17	-	594	5	10	-	349
303 田野町	6	27	6	1,487	5	19	1	157	3	8	5	1,330
304 安田町	18	71	9	2,119	14	52	5	1,187	11	19	4	932
305 北川村	25	109	33	2,242	20	65	19	1,276	20	44	14	966
306 馬路村	13	84	6	827	12	55	6	591	10	29	-	236
307 芸西村	30	150	23	5,221	23	92	13	2,509	23	58	10	2,712
01 和食村	15	111	2	669	12	74	2	375	10	37	-	294
02 馬ノ上村	4	5	4	903	2	2	2	500	3	3	2	403
03 西分村	11	34	17	3,649	9	16	9	1,634	10	18	8	2,015
04 東川村3-3	-	-	-	-	-	-	-	-	-	-	-	-
341 本山町	21	142	6	1,000	18	103	-	618	9	39	6	382
01 本山町	20	141	6	990	17	102	-	608	9	39	6	382
02 吉野村2-1	1	1	-	10	1	1	-	10	-	-	-	-

8. 雇用労働の状況
(3) 臨時雇いの状況

地域等	計						男			女				
	雇い入れた 実経営体数		うち1か月 以上の契約		のべ人日		雇い入れた 実経営体数		実人数		うち1か月 以上の契約		のべ人日	
	経営体	人	人	人日	経営体	人日	経営体	人	人	人	人	人	人日	
344 大豊町	45	244	6	1,774	37	720	35	85	1	159	1	35	5	1,054
01 東豊永村	16	134	-	408	15	274	9	31	-	103	-	9	-	134
02 西豊永村	14	45	6	585	10	230	13	22	1	23	1	13	5	355
03 大杉村	14	61	-	761	12	216	12	28	-	33	-	12	-	545
04 天坪村2-1	1	4	-	20	-	-	1	4	-	-	-	1	-	20
363 土佐町	32	128	18	2,627	27	1,909	17	44	7	84	7	17	11	718
01 森村	14	66	16	2,172	12	1,571	9	28	6	38	6	9	10	601
02 地藏寺村	9	30	2	364	6	249	7	14	1	16	1	7	1	115
03 田井村	x	x	x	x	x	x	x	x	x	x	x	x	x	x
04 吉野村2-2	x	x	x	x	x	x	x	x	x	x	x	x	x	x
364 大川村	5	19	1	860	4	88	4	13	1	6	1	4	-	772
386 いの町	42	285	24	5,566	35	2,541	35	130	11	155	11	35	13	3,025
01 伊野町	4	32	1	267	4	163	4	11	-	21	-	4	1	104
02 八田村	6	35	-	653	4	96	4	15	-	20	-	4	-	557
03 宇治村	16	134	8	3,024	14	1,861	14	52	8	82	8	14	-	1,163
04 川内村	1	7	-	35	1	15	1	3	-	4	-	1	-	20
05 神谷村	3	14	1	825	2	85	3	8	-	6	-	3	1	740
06 三瀬村	x	x	x	x	x	x	x	x	x	x	x	x	x	x
07 小川村	2	7	-	80	2	50	1	3	-	4	-	1	-	30
08 清水村	4	27	2	328	2	44	4	24	-	3	-	4	2	284
09 上八川村	5	26	12	343	5	217	3	13	3	13	3	3	9	126
10 下八川村	-	-	-	-	-	-	-	-	-	-	-	-	-	-
11 本川村	x	x	x	x	x	x	x	x	x	x	x	x	x	x
387 仁淀川町	24	385	43	4,626	18	2,100	16	77	18	308	18	16	25	2,526
01 池川町	9	256	7	722	7	492	4	6	4	250	4	4	3	230
02 大崎村	4	39	2	1,242	3	413	4	21	1	18	1	4	1	829
03 名野川村	5	33	20	1,612	3	403	4	18	8	15	8	4	12	1,209
04 別府村2-2	1	20	-	20	-	-	1	20	-	-	-	1	-	20
05 別府村2-1	4	36	14	970	4	732	3	12	5	24	5	3	9	238
06 長者村2-1	1	1	-	60	1	60	-	-	-	1	-	-	-	-
401 中土佐町	37	342	15	4,356	24	1,321	33	183	4	159	4	33	11	3,035
01 久礼町	7	45	-	952	4	124	7	27	-	18	-	7	-	828
02 上ノ加江町	15	72	11	2,422	8	844	14	44	4	28	4	14	7	1,578
03 大野見村	15	225	4	982	12	353	12	112	-	113	-	12	4	629
402 佐川町	74	790	98	10,188	67	4,490	52	359	33	431	33	52	65	5,698
01 佐川町	20	137	53	3,622	19	1,197	11	87	16	50	16	11	37	2,425
02 尾川村2-1	4	6	1	104	3	72	2	2	-	4	-	2	1	32
03 斗賀野村	23	132	8	2,480	18	640	17	69	-	63	-	17	8	1,840

8. 雇用労働の状況

(3) 臨時雇いの状況

地域等	計				男				女			
	実人数		のべ人日		実人数		のべ人日		実人数		のべ人日	
	人	うち1か月以上の契約	人日	経営体	人	うち1か月以上の契約	人日	経営体	人	うち1か月以上の契約	人日	経営体
04 黒岩村2-1	22	28	3,638	22	302	17	2,463	18	184	11	1,175	18
05 加茂村2-1	5	8	344	5	12	-	118	4	17	8	226	4
403 越知町	64	611	8,967	59	317	10	4,803	57	294	12	4,164	57
01 越知町	13	108	1,316	11	46	-	644	11	62	-	672	11
02 大桐村	-	-	-	-	-	-	-	-	-	-	-	-
03 横畠村	29	246	3,595	26	130	5	2,003	24	116	2	1,592	24
04 尾川村2-2	1	8	25	1	5	-	15	1	3	-	10	1
05 明治村	18	213	2,936	18	118	5	1,536	18	95	10	1,400	18
06 長者村2-2	-	-	-	-	-	-	-	-	-	-	-	-
07 黒岩村2-2	3	36	1,095	3	18	-	605	3	18	-	490	3
405 檜原町	16	121	1,498	13	87	2	571	12	34	9	927	12
410 日高村	21	217	14,600	19	128	6	4,990	19	89	32	9,610	19
01 日下村	12	133	13,011	11	77	4	4,220	11	56	26	8,791	11
02 能津村	5	68	901	5	46	-	562	5	22	-	339	5
03 加茂村2-2	4	16	688	3	5	2	208	3	11	6	480	3
411 津野町	34	175	6,570	24	61	2	1,062	26	114	25	5,508	26
01 東津野村	26	129	5,802	18	47	1	934	19	82	20	4,868	19
02 上半山村	3	19	190	2	10	-	80	3	9	-	110	3
03 下半山村	5	27	578	4	4	1	48	4	23	5	530	4
412 四万十町	209	1,578	28,603	164	849	42	9,850	165	729	57	18,753	165
01 窪川町	48	328	8,721	37	167	9	1,572	40	161	19	7,149	40
02 松葉川村	15	180	5,411	15	118	-	2,540	13	62	-	2,871	13
03 仁井田村	20	166	2,292	16	83	6	574	19	83	11	1,718	19
04 東又村	33	564	4,553	25	318	4	2,163	30	246	6	2,390	30
05 興津村	36	126	4,497	24	56	4	1,468	30	70	9	3,029	30
06 大正町	28	64	1,218	26	45	-	778	10	19	-	440	10
07 昭和村	15	81	775	10	21	1	338	12	60	8	437	12
08 十川村	14	69	1,136	11	41	18	417	11	28	4	719	11
424 大月町	25	104	4,736	16	47	16	1,795	20	57	24	2,941	20
01 大内町	19	78	3,882	12	30	11	1,381	15	48	17	2,501	15
02 月灘村	6	26	854	4	17	5	414	5	9	7	440	5
427 三原村	17	107	1,654	17	58	-	715	12	49	11	939	12
428 黒潮町	58	453	9,526	40	146	10	2,834	55	307	82	6,692	55
01 佐賀町	9	53	3,107	4	21	1	396	8	32	8	2,711	8
02 白田川村2-2	x	x	x	x	x	x	x	x	x	x	x	x
03 大方町2-1	42	368	5,702	32	112	9	2,367	40	256	74	3,335	40
04 白田川村2-1	x	x	x	x	x	x	x	x	x	x	x	x

8. 雇用労働の状況
(3) 臨時雇いの状況

地域等	計						農						業											
	実人数		のべ人日		雇い入れた 経営体数		実人数		のべ人日		雇い入れた 経営体数		実人数		のべ人日		雇い入れた 経営体数							
	人	うち1か月 以上の契約 人	人日	人	うち1か月 以上の契約 人	経営体	人	うち1か月 以上の契約 人	人日	人	うち1か月 以上の契約 人	経営体	人	うち1か月 以上の契約 人	人日	人	うち1か月 以上の契約 人	経営体						
	人	人	人日	人	人	経営体	人	人	人日	人	人	経営体	人	人	人日	人	人	経営体						
39 高知県	2,244	16,887	2,072	389,140	1,745	8,719	830	161,913	1,714	8,168	1,242	227,227	244	1,533	229	39,429	210	877	99	18,789	177	656	130	20,640
201 高知市	9	58	4	1,237	9	38	1	522	6	20	3	715	3	14	-	614	3	11	-	532	1	3	-	82
02 (中央)	3	7	-	88	2	4	-	14	2	3	-	74	3	7	-	88	2	4	-	14	2	3	-	74
03 (潮江)	27	294	41	8,688	24	166	21	5,339	22	128	20	3,349	2	9	-	72	2	5	-	36	2	4	-	36
04 (朝倉)	10	38	4	810	8	24	3	504	6	14	1	306	3	12	-	880	3	7	-	125	2	5	-	755
05 (鴨田)	13	83	5	1,242	9	47	2	695	10	36	3	547	5	20	-	92	5	13	-	59	4	7	-	33
09 (布師田)	8	53	4	292	8	30	3	127	5	23	1	165	5	9	1	345	3	4	-	28	3	5	1	317
10 (高須)	9	39	13	3,369	7	16	4	1,107	7	23	9	2,262	4	22	4	274	4	15	1	94	2	7	3	180
11 (五台山)	4	22	4	274	4	15	1	94	2	7	3	547	10	30	1	542	9	19	1	308	7	11	-	234
12 (三里)	9	33	3	1,908	7	17	2	157	6	16	1	1751	9	33	3	1,908	7	17	2	157	6	16	1	1,751
13 (長浜)	15	214	12	3,402	14	109	6	1,942	11	105	6	1,460	15	214	12	3,402	14	109	6	1,942	11	105	6	1,460
14 大津村	33	263	27	2,902	31	165	15	1,897	28	98	12	1,005	3	11	1	148	2	9	-	23	2	2	1	125
15 介良村2-1	3	11	1	148	2	9	-	23	2	2	1	125	8	54	7	1,121	8	36	4	579	6	18	3	542
16 鏡村	5	21	-	559	5	11	-	312	2	10	-	247	11	48	26	2,347	8	22	11	887	9	26	15	1,460
17 土佐山村	5	35	4	639	5	22	2	331	4	13	2	308	16	80	25	2,490	16	54	10	1,442	11	26	15	1,048
18 森山村	17	45	24	2,799	10	18	6	791	11	27	18	2,008	1	10	10	530	1	3	3	214	1	7	7	316
19 弘岡上村	10	31	13	2,039	7	12	4	724	7	19	9	1,315	10	31	13	2,039	7	12	4	724	7	19	9	1,315
20 弘岡中村	34	156	16	2,118	26	69	7	902	27	87	9	1,216	6	65	4	369	4	29	2	111	6	36	2	258
21 弘岡下村	x	x	x	x	x	x	x	x	x	x	x	x	x	x	x	x	x	x	x	x	x	x	x	x
22 西分村	x	x	x	x	x	x	x	x	x	x	x	x	x	x	x	x	x	x	x	x	x	x	x	x
23 仁西村	22	79	8	1,365	19	35	4	561	16	44	4	804	6	6	3	324	1	2	-	180	4	4	3	144
24 諸木村	4	6	3	324	1	2	-	180	4	4	3	144	122	592	112	19,464	88	330	52	9,159	86	262	60	10,305
25 芳原村	16	73	21	1,957	12	40	13	1,306	11	33	8	651	16	139	1	7,465	16	89	1	4,800	10	50	-	2,665
26 秋山村	16	139	1	7,465	16	89	1	4,800	10	50	-	2,665	6	65	4	369	4	29	2	111	6	36	2	258
27 室戸市	6	65	4	369	4	29	2	111	6	36	2	258	01 室戸町	x	x	x	x	x	x	x	x	x	x	x
02 室戸岬町	x	x	x	x	x	x	x	x	x	x	x	x	02 室戸岬町	x	x	x	x	x	x	x	x	x	x	x
03 佐喜浜町	22	79	8	1,365	19	35	4	561	16	44	4	804	03 佐喜浜町	x	x	x	x	x	x	x	x	x	x	x
04 吉良川町	4	6	3	324	1	2	-	180	4	4	3	144	04 吉良川町	x	x	x	x	x	x	x	x	x	x	x
05 羽根村	122	592	112	19,464	88	330	52	9,159	86	262	60	10,305	05 羽根村	x	x	x	x	x	x	x	x	x	x	x
203 安芸市	16	73	21	1,957	12	40	13	1,306	11	33	8	651	01 安芸市	x	x	x	x	x	x	x	x	x	x	x
01 安芸市	16	139	1	7,465	16	89	1	4,800	10	50	-	2,665	02 土居村	x	x	x	x	x	x	x	x	x	x	x
02 土居村	16	139	1	7,465	16	89	1	4,800	10	50	-	2,665	03 井ノ口村	x	x	x	x	x	x	x	x	x	x	x
03 井ノ口村	27	114	50	6,048	14	44	15	1,525	26	70	35	4,523	03 井ノ口村	x	x	x	x	x	x	x	x	x	x	x

8. 雇用労働の状況
(3) 臨時雇いの状況

地域等	計						農						業									
	実人数		うち1か月以上の契約		のべ人日		雇い入れた経営体数		実人数		うち1か月以上の契約		のべ人日		雇い入れた経営体数		実人数		うち1か月以上の契約		のべ人日	
	人	人	人	人	人日	経営体	人	人	人	人	人	人	人	経営体	人	人	人	人	人	人	人	人
	経営体	経営体	経営体	経営体	経営体	経営体	経営体	経営体	経営体	経営体	経営体	経営体	経営体	経営体	経営体	経営体	経営体	経営体	経営体	経営体	経営体	経営体
04 畑山村	11	65	19	985	10	39	13	596	6	26	6	389										
05 川北村	13	43	7	1,097	8	24	1	160	8	19	6	937										
06 伊尾木村	8	45	3	227	7	37	2	151	3	8	1	76										
07 東川村	15	62	2	421	14	33	2	285	9	29	-	136										
08 赤野村	16	51	9	1,264	7	24	5	336	13	27	4	928										
09 西川村	-	-	-	-	-	-	-	-	-	-	-	-										
204 南国市	147	656	215	33,073	116	373	113	14,419	99	283	102	18,654										
01 後免町	x	x	x	x	x	x	x	x	x	x	x	x										
02 上倉村	15	77	2	1,303	15	32	1	630	13	45	1	673										
03 瓶岩村	6	23	2	641	6	9	-	200	6	14	2	441										
04 久礼田村	18	67	25	5,149	13	21	5	1,112	16	46	20	4,037										
05 国府村	6	14	9	304	6	12	7	244	1	2	2	60										
06 長岡村	20	114	44	9,738	16	55	25	4,721	15	59	19	5,017										
07 大篠村	9	28	7	810	5	18	-	71	5	10	7	739										
08 三和村	16	31	8	1,632	12	17	2	702	12	14	6	930										
09 稲生村	2	3	-	30	2	2	-	20	1	1	-	10										
10 十市村	12	44	15	2,197	7	27	3	396	8	17	12	1,801										
11 日章村	8	19	3	1,430	7	12	3	828	4	7	-	602										
12 前浜村	4	15	5	1,496	2	2	-	16	2	13	5	1,480										
13 岡豊村	10	25	8	898	8	16	3	567	4	9	5	331										
14 野田村	4	10	1	340	4	6	1	200	2	4	-	140										
15 岩村2-1	16	185	86	7,102	12	143	63	4,709	10	42	23	2,393										
16 介良村2-2	x	x	x	x	x	x	x	x	x	x	x	x										
205 土佐市	165	3,461	94	47,164	143	1,601	71	25,830	130	1,860	23	21,334										
01 高岡町	24	129	4	2,901	18	74	2	1,244	17	55	2	1,657										
02 戸波村	62	837	61	14,895	58	573	56	10,864	47	264	5	4,031										
03 北原村	40	2,329	7	24,694	38	867	6	11,933	37	1,462	1	12,761										
04 波介村	14	59	3	771	10	33	-	240	10	26	3	531										
05 蓮池村	6	26	-	313	6	20	-	251	2	6	-	62										
06 高石村	4	13	2	345	3	4	1	125	3	9	1	220										
07 宇佐町	3	8	8	660	1	3	3	200	3	5	5	460										
08 新居村	12	60	9	2,585	9	27	3	973	11	33	6	1,612										
206 須崎市	174	804	174	37,435	92	383	43	11,908	147	421	131	25,527										
01 須崎町	80	344	83	11,461	42	193	23	2,581	64	151	60	8,880										
02 浦ノ内村	47	244	59	9,844	27	92	13	2,764	43	152	46	7,080										
03 多ノ郷村	24	162	20	13,011	13	76	4	6,242	23	86	16	6,769										
04 吾桑村	12	32	7	1,273	5	11	2	165	10	21	5	1,108										
05 上分村	11	22	5	1,846	5	11	1	156	7	11	4	1,690										

8. 雇用労働の状況
(3) 臨時雇いの状況

地域等	農						業					
	計			男			女					
	実人数	うち1か月以上の契約	のべ人日	実人数	うち1か月以上の契約	のべ人日	実人数	うち1か月以上の契約	のべ人日			
	人	人	人日	人	人	人日	人	人	人日			
208 宿毛市	402	32	5,747	180	17	2,525	222	15	3,222			
01 宿毛町	347	26	4,309	153	15	2,101	194	11	2,208			
02 小筑紫村	13	-	34	6	-	16	7	-	18			
03 橋上村	23	2	788	10	2	340	13	-	448			
04 山奈村	15	4	566	10	-	50	5	4	516			
05 平田村	4	-	50	1	-	18	3	-	32			
06 沖ノ島村	-	-	-	-	-	-	-	-	-			
209 土佐清水市	339	12	2,883	224	6	1,303	115	6	1,580			
01 清水町	43	4	950	16	1	295	27	3	655			
02 三崎町	9	2	300	7	-	50	2	2	250			
03 伊豆田村	262	-	930	182	-	395	80	-	535			
04 下川口村	25	6	703	19	5	563	6	1	140			
210 四万十市	409	50	7,704	269	20	4,354	140	30	3,350			
01 中村町	x	x	x	x	x	x	x	x	x			
02 下田町	15	11	644	6	4	380	9	7	264			
03 東山村	24	7	378	18	4	188	6	3	190			
04 藏岡村	25	1	309	17	-	84	8	1	225			
05 富山村	16	-	199	10	-	99	6	-	100			
06 大川筋村	3	-	7	3	-	7	-	-	-			
07 後川村	13	2	106	9	1	55	4	1	51			
08 八束村	94	2	492	60	2	278	34	-	214			
09 中筋村	2	-	60	2	-	60	-	-	-			
10 東中筋村	13	1	252	10	1	187	3	-	65			
11 具同村	38	20	1,346	12	5	551	26	15	795			
12 大方町2-2	x	x	x	x	x	x	x	x	x			
13 江川崎村	14	-	113	8	-	89	6	-	24			
14 津大村	63	6	1,477	40	3	1,175	23	3	302			
211 香南市	1,717	323	46,528	658	95	14,281	1,059	228	32,247			
01 赤岡町	120	12	2,120	54	-	470	4	66	1,650			
02 岸本町	23	8	1,531	10	1	426	13	7	1,105			
03 徳王子村	80	5	1,433	38	-	327	42	5	1,106			
04 山南村	45	2	593	24	2	335	21	-	258			
05 山北村	292	43	5,597	101	13	1,718	191	30	3,879			
06 東川村3-1	46	14	1,168	19	4	394	27	10	774			
07 西川村2-1	72	4	1,225	27	1	488	45	3	737			
08 野市町	188	48	7,746	67	16	1,673	121	32	6,073			
09 香宗村	95	25	2,209	55	7	1,317	40	18	892			
10 富家村	105	43	5,067	44	15	1,679	61	28	3,388			

8. 雇用労働の状況
(3) 臨時雇いの状況

地域等	計						農						業					
	実人数		うち1か月以上の契約		のべ人日		実人数		うち1か月以上の契約		のべ人日		実人数		うち1か月以上の契約		のべ人日	
	人	人	人	人	人日	人日	人	人	人	人	人日	人日	人	人	人	人	人日	人日
	雇い入れた実経営体数	雇い入れた実経営体数	雇い入れた実経営体数	雇い入れた実経営体数	雇い入れた実経営体数	雇い入れた実経営体数	雇い入れた実経営体数	雇い入れた実経営体数	雇い入れた実経営体数	雇い入れた実経営体数	雇い入れた実経営体数	雇い入れた実経営体数	雇い入れた実経営体数	雇い入れた実経営体数	雇い入れた実経営体数	雇い入れた実経営体数	雇い入れた実経営体数	雇い入れた実経営体数
11 佐古村2-1	12	97	24	2,365	9	56	11	1,315	9	41	13	1,050						
12 夜須町	44	239	78	11,681	26	67	21	3,001	38	172	57	8,680						
13 東川村3-2	1	5	-	38	1	5	-	38	-	-	-	-						
14 吉川村	19	310	17	3,755	12	91	4	1,100	16	219	13	2,655						
212 香美市	124	854	228	33,461	96	464	110	14,489	99	390	118	18,972						
01 山田町	17	375	124	14,271	15	233	64	6,446	14	142	60	7,825						
02 大楠植村	8	13	-	715	5	7	-	125	4	6	-	590						
03 明治村	6	17	9	1,795	3	5	3	450	5	12	6	1,345						
04 片地村	12	37	10	5,756	9	25	5	4,191	6	12	5	1,565						
05 佐岡村	6	18	2	461	4	7	-	96	5	11	2	365						
06 新改村	4	17	4	280	3	10	1	90	3	7	3	190						
07 佐古村2-2	3	72	60	2,260	3	35	30	1,110	3	37	30	1,150						
08 天坪村2-2	-	-	-	-	-	-	-	-	-	-	-	-						
09 岩村2-2	8	31	1	1,544	6	18	1	563	6	13	-	981						
10 曉霞村2-2	-	-	-	-	-	-	-	-	-	-	-	-						
11 美良布町	10	20	1	704	7	9	-	151	5	11	1	553						
12 曉霞村2-1	5	16	1	337	2	7	-	70	5	9	1	267						
13 西川村2-2	1	1	-	1	1	1	-	1	-	-	-	-						
14 在所村	14	85	16	4,031	12	37	6	604	14	48	10	3,427						
15 槇山村	22	117	-	889	19	54	-	373	22	63	-	516						
16 上葦生村	8	35	-	417	7	16	-	219	7	19	-	198						
301 東洋町	11	59	15	694	11	33	9	460	8	26	6	234						
01 野根町	4	21	7	233	4	15	7	197	3	6	-	36						
02 甲浦町	7	38	8	461	7	18	2	263	5	20	6	198						
302 奈半利町	6	27	-	943	4	17	-	594	5	10	-	349						
303 田野町	6	23	6	1,467	5	15	1	137	3	8	5	1,330						
304 安田町	18	71	9	2,119	14	52	5	1,187	11	19	4	932						
305 北川村	25	104	32	2,178	20	62	19	1,249	20	42	13	929						
306 馬路村	13	84	6	827	12	55	6	591	10	29	-	236						
307 芸西村	30	150	23	5,221	23	92	13	2,509	23	58	10	2,712						
01 和食村	15	111	2	669	12	74	2	375	10	37	-	294						
02 馬ノ上村	4	5	4	903	2	2	2	500	3	3	2	403						
03 西分村	11	34	17	3,649	9	16	9	1,634	10	18	8	2,015						
04 東川村3-3	-	-	-	-	-	-	-	-	-	-	-	-						
341 本山町	21	122	6	960	18	83	-	578	9	39	6	382						
01 本山町	20	121	6	950	17	82	-	568	9	39	6	382						
02 吉野村2-1	1	1	-	10	1	1	-	10	-	-	-	-						

8. 雇用労働の状況
(3) 臨時雇いの状況

地域等	計						農						業					
	実人数			のべ人日			実人数			のべ人日			実人数			のべ人日		
	実人数	うち1か月以上の契約	人	人日	人	人日	実人数	うち1か月以上の契約	人	人日	人	人日	実人数	うち1か月以上の契約	人	人日		
	雇い入れた実経営体数	経営体	経営体	経営体	経営体	経営体	雇い入れた実経営体数	経営体	経営体	経営体	経営体	経営体	雇い入れた実経営体数	経営体	経営体	経営体		
344 大豊町	45	244	6	1,774	37	159	1	720	35	85	5	1,054						
01 東豊永村	16	134	-	408	15	103	-	274	9	31	-	134						
02 西豊永村	14	45	6	585	10	23	1	230	13	22	5	355						
03 大杉村	14	61	-	761	12	33	-	216	12	28	-	545						
04 天坪村2-1	1	4	-	20	-	-	-	-	1	4	-	20						
363 土佐町	31	104	4	968	26	72	2	681	16	32	2	287						
01 森村	13	50	4	553	11	30	2	363	8	20	2	190						
02 地藏寺村	9	22	-	324	6	12	-	229	7	10	-	95						
03 田井村	x	x	x	x	x	x	x	x	x	x	x	x						
04 吉野村2-2	x	x	x	x	x	x	x	x	x	x	x	x						
364 大川村	5	19	1	860	4	6	1	88	4	13	-	772						
386 いの町	41	279	20	5,374	35	152	8	2,481	34	127	12	2,893						
01 伊野町	4	32	1	267	4	21	-	163	4	11	1	104						
02 八田村	6	35	-	653	4	20	-	96	4	15	-	557						
03 宇治村	16	129	5	2,952	14	79	5	1,801	14	50	-	1,151						
04 川内村	1	7	-	35	1	4	-	15	1	3	-	20						
05 神谷村	2	13	-	705	2	6	-	85	2	7	-	620						
06 三瀬村	x	x	x	x	x	x	x	x	x	x	x	x						
07 小川村	2	7	-	80	2	4	-	50	1	3	-	30						
08 清水村	4	27	2	328	2	3	-	44	4	24	2	284						
09 上八川村	5	26	12	343	5	13	3	217	3	13	9	126						
10 下八川村	-	-	-	-	-	-	-	-	-	-	-	-						
11 本川村	x	x	x	x	x	x	x	x	x	x	x	x						
387 仁淀川町	21	350	35	4,122	15	280	15	1,827	14	70	20	2,295						
01 池川町	8	243	7	610	6	238	4	480	3	5	3	130						
02 大崎村	3	24	-	945	2	5	-	187	3	19	-	758						
03 名野川村	4	32	20	1,607	2	14	8	398	4	18	12	1,209						
04 別府村2-2	1	20	-	20	-	-	-	-	1	20	-	20						
05 別府村2-1	4	30	8	880	4	22	3	702	3	8	5	178						
06 長者村2-1	1	1	-	60	1	1	-	60	-	-	-	-						
401 中土佐町	37	338	15	4,321	24	157	4	1,316	32	181	11	3,005						
01 久礼町	7	45	-	952	4	18	-	124	7	27	-	828						
02 上ノ加江町	15	68	11	2,387	8	26	4	839	13	42	7	1,548						
03 大野見村	15	225	4	982	12	113	-	353	12	112	4	629						
402 佐川町	73	735	93	9,572	66	396	30	4,114	52	339	63	5,458						
01 佐川町	19	133	51	3,576	18	46	14	1,151	11	87	37	2,425						
02 尾川村2-1	4	6	1	104	3	4	-	72	2	2	1	32						
03 斗賀野村	23	132	8	2,480	18	63	-	640	17	69	8	1,840						

8. 雇用労働の状況
(3) 臨時雇いの状況

地域等	計						農						業					
	実人数		うち1か月以上の契約		のべ人日		実人数		うち1か月以上の契約		のべ人日		実人数		うち1か月以上の契約		のべ人日	
	人	人	人	人	人日	人日	人	人	人	人	人日	人日	人	人	人	人	人日	人日
	雇い入れた実経営体数	経営体	雇い入れた実経営体数	経営体	雇い入れた実経営体数	経営体	雇い入れた実経営体数	経営体	雇い入れた実経営体数	経営体	雇い入れた実経営体数	経営体	雇い入れた実経営体数	経営体	雇い入れた実経営体数	経営体	雇い入れた実経営体数	経営体
04 黒岩村2-1	22	438	25	3,118	22	271	16	2,133	18	167	9	985						
05 加茂村2-1	5	26	8	294	5	12	-	118	4	14	8	176						
403 越知町	64	578	22	7,965	59	296	10	4,216	57	282	12	3,749						
01 越知町	13	107	-	1,311	11	45	-	639	11	62	-	672						
02 大桐村	-	-	-	-	-	-	-	-	-	-	-	-						
03 横畠村	29	246	7	3,595	26	130	5	2,003	24	116	2	1,592						
04 尾川村2-2	1	8	-	25	1	5	-	15	1	3	-	10						
05 明治村	18	192	15	2,632	18	104	5	1,332	18	88	10	1,300						
06 長者村2-2	-	-	-	-	-	-	-	-	-	-	-	-						
07 黒岩村2-2	3	25	-	402	3	12	-	227	3	13	-	175						
405 檜原町	16	121	11	1,498	13	87	2	571	12	34	9	927						
410 日高村	20	205	34	14,086	18	123	5	4,860	17	82	29	9,226						
01 日下村	11	127	30	12,913	10	73	4	4,150	10	54	26	8,763						
02 能津村	5	66	-	745	5	46	-	562	4	20	-	183						
03 加茂村2-2	4	12	4	428	3	4	1	148	3	8	3	280						
411 津野町	34	175	27	6,570	24	61	2	1,062	26	114	25	5,508						
01 東津野村	26	129	21	5,802	18	47	1	934	19	82	20	4,868						
02 上半山村	3	19	-	190	2	10	-	80	3	9	-	110						
03 下半山村	5	27	6	578	4	4	1	48	4	23	5	530						
412 四万十町	206	1,565	94	27,793	163	846	41	9,690	162	719	53	18,103						
01 窪川町	47	321	27	8,501	36	165	8	1,502	40	156	19	6,999						
02 松葉川村	15	180	-	5,411	15	118	-	2,540	13	62	-	2,871						
03 仁井田村	20	166	17	2,292	16	83	6	574	19	83	11	1,718						
04 東又村	33	564	10	4,553	25	318	4	2,163	30	246	6	2,390						
05 興津村	36	126	13	4,497	24	56	4	1,468	30	70	9	3,029						
06 大正町	27	63	-	1,198	26	45	-	778	9	18	-	420						
07 昭和村	15	80	9	685	10	20	1	248	12	60	8	437						
08 十川村	13	65	18	656	11	41	18	417	9	24	-	239						
424 大月町	23	96	35	4,206	15	46	15	1,735	18	50	20	2,471						
01 大内町	18	74	27	3,592	12	30	11	1,381	14	44	16	2,211						
02 月灘村	5	22	8	614	3	16	4	354	4	6	4	260						
427 三原村	17	106	11	1,644	17	58	-	715	12	48	11	929						
428 黒潮町	57	409	82	8,972	38	143	8	2,573	53	266	74	6,399						
01 佐賀町	9	53	9	3,107	4	21	1	396	8	32	8	2,711						
02 白田川村2-2	x	x	x	x	x	x	x	x	x	x	x	x						
03 大方町2-1	41	324	73	5,148	30	109	7	2,106	38	215	66	3,042						
04 白田川村2-1	x	x	x	x	x	x	x	x	x	x	x	x						

8. 雇用労働の状況
(3) 臨時雇いの状況

地域等	計						農 業						産 生						連 関						連 産						業 業									
	雇い入れた 実経営体数		実人数		のべ人日		雇い入れた 経営体数		実人数		のべ人日		雇い入れた 経営体数		実人数		のべ人日		雇い入れた 経営体数		実人数		のべ人日		雇い入れた 経営体数		実人数		のべ人日		雇い入れた 経営体数		実人数		のべ人日					
	うち1か月 以上の契約		人		人日		経営体		人		人日		経営体		人		人日		経営体		人		人日		経営体		人		人日		経営体		人		人日					
	経営体	人	人	人	人日	経営体	人	人日	経営体	人	人日	経営体	人	人日	経営体	人	人日	経営体	人	人日	経営体	人	人日	経営体	人	人日	経営体	人	人日	経営体	人	人日	経営体	人	人日					
39 高知県	94	570	121	18,831	65	294	7,188	71	276	86	11,643																													
201 高知市	17	85	24	2,323	12	42	1,249	13	43	17	1,074																													
01 (旭)	3	13	-	81	3	11	61	1	2	-	20																													
02 (中央)	1	7	-	7	1	5	5	1	2	-	2																													
03 (潮江)	-	-	-	-	-	-	-	-	-	-	-																													
04 (朝倉)	4	15	10	1,375	3	6	975	3	9	6	400																													
05 (鴨田)	-	-	-	-	-	-	-	-	-	-	-																													
06 (初月)	-	-	-	-	-	-	-	-	-	-	-																													
07 (秦)	-	-	-	-	-	-	-	-	-	-	-																													
08 (一宮)	1	2	-	10	1	2	10	-	-	-	-																													
09 (布師田)	-	-	-	-	-	-	-	-	-	-	-																													
10 (高須)	1	10	-	20	1	5	10	1	5	-	10																													
11 (五台山)	1	2	2	30	-	-	-	-	2	-	30																													
12 (三里)	-	-	-	-	-	-	-	-	-	-	-																													
13 (長浜)	-	-	-	-	-	-	-	-	-	-	-																													
14 大津村	1	1	-	60	-	-	60	-	1	-	60																													
15 介良村2-1	-	-	-	-	-	-	-	-	-	-	-																													
16 鏡村	-	-	-	-	-	-	-	-	-	-	-																													
17 土佐山村	1	17	-	178	1	8	48	1	9	-	130																													
18 森山村	-	-	-	-	-	-	-	-	-	-	-																													
19 弘岡上村	1	5	-	22	1	2	5	1	3	-	17																													
20 弘岡中村	-	-	-	-	-	-	-	-	-	-	-																													
21 弘岡下村	2	12	11	520	1	3	135	2	9	8	385																													
22 西分村	-	-	-	-	-	-	-	-	-	-	-																													
23 仁西村	1	1	1	20	-	-	20	-	1	-	20																													
24 諸木村	-	-	-	-	-	-	-	-	-	-	-																													
25 芳原村	-	-	-	-	-	-	-	-	-	-	-																													
26 秋山村	-	-	-	-	-	-	-	-	-	-	-																													
202 室戸市	2	6	-	26	2	5	16	1	1	-	10																													
01 室戸町	1	3	-	9	1	3	9	-	-	-	-																													
02 室戸岬町	x	x	x	x	x	x	x	x	x	x	x																													
03 佐喜浜町	x	x	x	x	x	x	x	x	x	x	x																													
04 吉良川町	1	3	-	17	1	2	7	1	1	-	10																													
05 羽根村	-	-	-	-	-	-	-	-	-	-	-																													
203 安芸市	4	36	4	2,290	2	17	1,070	4	19	4	1,220																													
01 安芸町	1	28	-	1,960	1	15	1,050	1	13	-	910																													
02 土居村	-	-	-	-	-	-	-	-	-	-	-																													
03 井ノ口村	1	4	-	40	1	2	20	1	2	-	20																													

8. 雇用労働の状況
(3) 臨時雇いの状況

地域等	計						農 業						産 生						連 関						事 業							
	実人数		うち1か月以上の契約		のべ人日		雇い入れた経営体数		のべ人日		実人数		うち1か月以上の契約		のべ人日		雇い入れた経営体数		実人数		うち1か月以上の契約		のべ人日		雇い入れた経営体数		実人数		うち1か月以上の契約		のべ人日	
	人	人	人	人	人日	人日	経営体	経営体	人日	人日	人	人	人	人	人日	人日	経営体	経営体	人	人	人	人	人日	人日	経営体	経営体	人	人	人日	人日		
	1	3	3	3	270	270	-	-	-	-	-	-	-	-	-	-	-	-	-	-	-	-	-	-	-	-	-	-	-	-		
04 畑山村	-	-	-	-	-	-	-	-	-	-	-	-	-	-	-	-	-	-	-	-	-	-	-	-	-	-	-	-	-	-		
05 川北村	1	1	1	1	20	-	-	-	-	-	-	-	-	-	-	-	-	-	-	-	-	-	-	-	-	-	-	-	-	-		
06 伊尾木村	-	-	-	-	-	-	-	-	-	-	-	-	-	-	-	-	-	-	-	-	-	-	-	-	-	-	-	-	-	-		
07 東川村	-	-	-	-	-	-	-	-	-	-	-	-	-	-	-	-	-	-	-	-	-	-	-	-	-	-	-	-	-	-		
08 赤野村	-	-	-	-	-	-	-	-	-	-	-	-	-	-	-	-	-	-	-	-	-	-	-	-	-	-	-	-	-	-		
09 西川村	-	-	-	-	-	-	-	-	-	-	-	-	-	-	-	-	-	-	-	-	-	-	-	-	-	-	-	-	-	-		
204 南国市	6	43	17	17	4,314	3	3	361	1	1	6	6	37	16	3,953	6	6	6	6	37	16	16	3,953	6	6	6	6	37	16	3,953		
01 後免町	x	x	x	x	x	x	x	x	x	x	x	x	x	x	x	x	x	x	x	x	x	x	x	x	x	x	x	x	x	x		
02 上倉村	2	15	-	-	447	2	2	181	-	-	5	5	10	-	266	2	2	2	2	10	-	-	-	-	-	-	-	-	-	-		
03 瓶岩村	-	-	-	-	-	-	-	-	-	-	-	-	-	-	-	-	-	-	-	-	-	-	-	-	-	-	-	-	-	-		
04 久礼田村	-	-	-	-	-	-	-	-	-	-	-	-	-	-	-	-	-	-	-	-	-	-	-	-	-	-	-	-	-	-		
05 国府村	-	-	-	-	-	-	-	-	-	-	-	-	-	-	-	-	-	-	-	-	-	-	-	-	-	-	-	-	-	-		
06 長岡村	4	28	17	17	3,867	1	1	180	1	1	1	1	27	16	3,687	4	4	4	4	27	16	16	3,687	4	4	4	4	27	16	3,687		
07 大篠村	-	-	-	-	-	-	-	-	-	-	-	-	-	-	-	-	-	-	-	-	-	-	-	-	-	-	-	-	-	-		
08 三和村	-	-	-	-	-	-	-	-	-	-	-	-	-	-	-	-	-	-	-	-	-	-	-	-	-	-	-	-	-	-		
09 縮生村	-	-	-	-	-	-	-	-	-	-	-	-	-	-	-	-	-	-	-	-	-	-	-	-	-	-	-	-	-	-		
10 十市村	-	-	-	-	-	-	-	-	-	-	-	-	-	-	-	-	-	-	-	-	-	-	-	-	-	-	-	-	-	-		
11 日章村	-	-	-	-	-	-	-	-	-	-	-	-	-	-	-	-	-	-	-	-	-	-	-	-	-	-	-	-	-	-		
12 前浜村	-	-	-	-	-	-	-	-	-	-	-	-	-	-	-	-	-	-	-	-	-	-	-	-	-	-	-	-	-	-		
13 岡豊村	-	-	-	-	-	-	-	-	-	-	-	-	-	-	-	-	-	-	-	-	-	-	-	-	-	-	-	-	-	-		
14 野田村	-	-	-	-	-	-	-	-	-	-	-	-	-	-	-	-	-	-	-	-	-	-	-	-	-	-	-	-	-	-		
15 岩村2-1	-	-	-	-	-	-	-	-	-	-	-	-	-	-	-	-	-	-	-	-	-	-	-	-	-	-	-	-	-	-		
16 介良村2-2	x	x	x	x	x	x	x	x	x	x	x	x	x	x	x	x	x	x	x	x	x	x	x	x	x	x	x	x	x	x		
205 土佐市	1	1	-	-	260	-	-	-	-	-	-	-	-	-	260	-	-	-	-	-	-	-	-	-	-	-	-	-	-	-		
01 高岡町	-	-	-	-	-	-	-	-	-	-	-	-	-	-	-	-	-	-	-	-	-	-	-	-	-	-	-	-	-	-		
02 戸波村	-	-	-	-	-	-	-	-	-	-	-	-	-	-	-	-	-	-	-	-	-	-	-	-	-	-	-	-	-	-		
03 北原村	-	-	-	-	-	-	-	-	-	-	-	-	-	-	-	-	-	-	-	-	-	-	-	-	-	-	-	-	-	-		
04 波介村	-	-	-	-	-	-	-	-	-	-	-	-	-	-	-	-	-	-	-	-	-	-	-	-	-	-	-	-	-	-		
05 蓮池村	-	-	-	-	-	-	-	-	-	-	-	-	-	-	-	-	-	-	-	-	-	-	-	-	-	-	-	-	-	-		
06 高石村	-	-	-	-	-	-	-	-	-	-	-	-	-	-	-	-	-	-	-	-	-	-	-	-	-	-	-	-	-	-		
07 宇佐町	-	-	-	-	-	-	-	-	-	-	-	-	-	-	-	-	-	-	-	-	-	-	-	-	-	-	-	-	-	-		
08 新居村	1	1	-	-	260	-	-	-	-	-	-	-	-	-	260	-	-	-	-	-	-	-	-	-	-	-	-	-	-	-		
206 須崎市	2	9	1	1	213	2	2	206	1	1	8	8	1	7	260	2	2	2	2	1	1	1	1	1	1	1	1	1	1	1		
01 須崎町	-	-	-	-	-	-	-	-	-	-	-	-	-	-	-	-	-	-	-	-	-	-	-	-	-	-	-	-	-	-		
02 浦ノ内村	1	6	1	1	207	1	1	200	1	1	5	5	1	7	260	1	1	1	1	1	1	1	1	1	1	1	1	1	1	1		
03 多ノ郷村	-	-	-	-	-	-	-	-	-	-	-	-	-	-	-	-	-	-	-	-	-	-	-	-	-	-	-	-	-	-		
04 吾桑村	-	-	-	-	-	-	-	-	-	-	-	-	-	-	-	-	-	-	-	-	-	-	-	-	-	-	-	-	-	-		
05 上分村	1	3	-	-	6	1	1	6	-	-	3	3	6	-	6	1	1	1	1	3	6	6	6	6	1	1	1	1	1	1		

8. 雇用労働の状況
(3) 臨時雇いの状況

地域等	計						農 業						産 生						産 業						連 関						事 業					
	実人数		うち1か月以上の契約		のべ人日		雇い入れた経営体数		実人数		うち1か月以上の契約		のべ人日		雇い入れた経営体数		実人数		うち1か月以上の契約		のべ人日		雇い入れた経営体数		実人数		うち1か月以上の契約		のべ人日							
	人	人	人	人	人日	人日	経営体	経営体	人	人	人	人	人日	人日	経営体	経営体	人	人	人	人	人日	人日	経営体	経営体	人	人	人	人	人日	人日						
	経営体	経営体	人	人	人日	人日	経営体	経営体	人	人	人	人	人日	人日	経営体	経営体	人	人	人	人	人日	人日	経営体	経営体	人	人	人	人	人日	人日						
208 宿毛市	4	27	-	-	115	3	3	14	14	-	-	70	2	2	13	13	-	-	-	-	-	-	-	-	-	-	-	-	45	45						
01 宿毛町	3	17	-	-	65	2	4	4	4	-	-	20	2	2	13	13	-	-	-	-	-	-	-	-	-	-	-	-	45	45						
02 小筑紫村	-	-	-	-	-	-	-	-	-	-	-	-	-	-	-	-	-	-	-	-	-	-	-	-	-	-	-	-	-	-						
03 橋上村	-	-	-	-	-	-	-	-	-	-	-	-	-	-	-	-	-	-	-	-	-	-	-	-	-	-	-	-	-	-						
04 山奈村	1	10	-	-	50	1	10	10	10	-	-	50	-	-	-	-	-	-	-	-	-	-	-	-	-	-	-	-	-	-						
05 平田村	-	-	-	-	-	-	-	-	-	-	-	-	-	-	-	-	-	-	-	-	-	-	-	-	-	-	-	-	-	-	-					
06 沖ノ島村	-	-	-	-	-	-	-	-	-	-	-	-	-	-	-	-	-	-	-	-	-	-	-	-	-	-	-	-	-	-	-					
209 土佐清水市	-	-	-	-	-	-	-	-	-	-	-	-	-	-	-	-	-	-	-	-	-	-	-	-	-	-	-	-	-	-	-					
01 清水町	-	-	-	-	-	-	-	-	-	-	-	-	-	-	-	-	-	-	-	-	-	-	-	-	-	-	-	-	-	-	-					
02 三崎町	-	-	-	-	-	-	-	-	-	-	-	-	-	-	-	-	-	-	-	-	-	-	-	-	-	-	-	-	-	-	-	-				
03 伊豆田村	-	-	-	-	-	-	-	-	-	-	-	-	-	-	-	-	-	-	-	-	-	-	-	-	-	-	-	-	-	-	-	-				
04 下川口村	-	-	-	-	-	-	-	-	-	-	-	-	-	-	-	-	-	-	-	-	-	-	-	-	-	-	-	-	-	-	-	-				
210 四万十市	4	16	-	-	409	2	2	5	5	-	-	130	4	4	11	11	-	-	-	-	-	-	-	-	-	-	-	-	279	279						
01 中村町	x	x	x	x	x	x	x	x	x	x	x	x	x	x	x	x	x	x	x	x	x	x	x	x	x	x	x	x	x	x	x					
02 下田町	-	-	-	-	-	-	-	-	-	-	-	-	-	-	-	-	-	-	-	-	-	-	-	-	-	-	-	-	-	-	-	-				
03 東山村	-	-	-	-	-	-	-	-	-	-	-	-	-	-	-	-	-	-	-	-	-	-	-	-	-	-	-	-	-	-	-	-				
04 藏岡村	-	-	-	-	-	-	-	-	-	-	-	-	-	-	-	-	-	-	-	-	-	-	-	-	-	-	-	-	-	-	-	-				
05 富山村	-	-	-	-	-	-	-	-	-	-	-	-	-	-	-	-	-	-	-	-	-	-	-	-	-	-	-	-	-	-	-	-				
06 大川筋村	-	-	-	-	-	-	-	-	-	-	-	-	-	-	-	-	-	-	-	-	-	-	-	-	-	-	-	-	-	-	-	-				
07 後川村	-	-	-	-	-	-	-	-	-	-	-	-	-	-	-	-	-	-	-	-	-	-	-	-	-	-	-	-	-	-	-	-				
08 八束村	-	-	-	-	-	-	-	-	-	-	-	-	-	-	-	-	-	-	-	-	-	-	-	-	-	-	-	-	-	-	-	-				
09 中筋村	-	-	-	-	-	-	-	-	-	-	-	-	-	-	-	-	-	-	-	-	-	-	-	-	-	-	-	-	-	-	-	-				
10 東中筋村	-	-	-	-	-	-	-	-	-	-	-	-	-	-	-	-	-	-	-	-	-	-	-	-	-	-	-	-	-	-	-	-				
11 具同村	2	14	-	-	405	2	2	5	5	-	-	130	2	2	9	9	-	-	-	-	-	-	-	-	-	-	-	-	-	-	275					
12 大方町2-2	x	x	x	x	x	x	x	x	x	x	x	x	x	x	x	x	x	x	x	x	x	x	x	x	x	x	x	x	x	x	x					
13 江川崎村	-	-	-	-	-	-	-	-	-	-	-	-	-	-	-	-	-	-	-	-	-	-	-	-	-	-	-	-	-	-	-	-				
14 津大村	2	2	-	-	4	-	-	-	-	-	-	-	2	2	2	2	-	-	-	-	-	-	-	-	-	-	-	-	-	-	-	4				
211 香南市	8	55	8	8	886	5	5	38	38	2	2	159	5	5	17	17	6	6	6	6	6	6	6	6	6	6	6	6	6	6	6	727				
01 赤岡町	1	6	2	2	550	-	-	-	-	-	-	-	1	1	6	6	2	2	2	2	2	2	2	2	2	2	2	2	2	2	2	550				
02 岸本町	-	-	-	-	-	-	-	-	-	-	-	-	-	-	-	-	-	-	-	-	-	-	-	-	-	-	-	-	-	-	-	-				
03 徳王子村	-	-	-	-	-	-	-	-	-	-	-	-	-	-	-	-	-	-	-	-	-	-	-	-	-	-	-	-	-	-	-	-				
04 山南村	-	-	-	-	-	-	-	-	-	-	-	-	-	-	-	-	-	-	-	-	-	-	-	-	-	-	-	-	-	-	-	-				
05 山北村	2	6	-	-	46	2	2	4	4	-	-	29	1	1	2	2	-	-	-	-	-	-	-	-	-	-	-	-	-	-	-	17				
06 東川村3-1	-	-	-	-	-	-	-	-	-	-	-	-	-	-	-	-	-	-	-	-	-	-	-	-	-	-	-	-	-	-	-	-				
07 西川村2-1	-	-	-	-	-	-	-	-	-	-	-	-	-	-	-	-	-	-	-	-	-	-	-	-	-	-	-	-	-	-	-	-				
08 野市町	-	-	-	-	-	-	-	-	-	-	-	-	-	-	-	-	-	-	-	-	-	-	-	-	-	-	-	-	-	-	-	-				
09 香宗村	-	-	-	-	-	-	-	-	-	-	-	-	-	-	-	-	-	-	-	-	-	-	-	-	-	-	-	-	-	-	-	-				
10 富家村	-	-	-	-	-	-	-	-	-	-	-	-	-	-	-	-	-	-	-	-	-	-	-	-	-	-	-	-	-	-	-	-				

8. 雇用労働の状況
(3) 臨時雇いの状況

地域等	計						農 業						生 産						連 関						事 業							
	実人数		うち1か月以上の契約		のべ人日		雇い入れた経営体数		のべ人日		実人数		うち1か月以上の契約		のべ人日		雇い入れた経営体数		実人数		うち1か月以上の契約		のべ人日		雇い入れた経営体数		実人数		うち1か月以上の契約		のべ人日	
	人	人	人	人	人日	人日	経営体	経営体	人日	人日	人	人	人	人	人日	人日	経営体	経営体	人	人	人	人	人日	人日	経営体	経営体	人	人	人日	人日		
	経営体	経営体	人	人	人日	人日	経営体	経営体	人日	人日	人	人	人	人	人日	人日	経営体	経営体	人	人	人	人	人日	人日	経営体	経営体	人	人	人日	人日		
11 佐古村2-1	3	33	1	100	2	32	2	40	-	-	32	2	40	-	-	1	1	1	1	1	1	60	1	1	1	1	1	1	60			
12 夜須町	2	10	5	190	1	2	1	90	2	2	2	1	90	2	2	2	2	2	2	2	2	100	2	2	2	2	2	2	100			
13 東川村3-2	-	-	-	-	-	-	-	-	-	-	-	-	-	-	-	-	-	-	-	-	-	-	-	-	-	-	-	-	-			
14 吉川村	-	-	-	-	-	-	-	-	-	-	-	-	-	-	-	-	-	-	-	-	-	-	-	-	-	-	-	-	-			
212 香美市	4	17	11	1,390	4	8	4	645	5	5	8	4	645	4	4	4	4	4	4	4	4	745	4	4	4	4	4	4	745			
01 山田町	1	8	8	800	1	4	1	400	4	4	4	1	400	1	1	1	1	1	1	1	1	400	1	1	1	1	1	1	400			
02 大楠植村	-	-	-	-	-	-	-	-	-	-	-	-	-	-	-	-	-	-	-	-	-	-	-	-	-	-	-	-	-			
03 明治村	-	-	-	-	-	-	-	-	-	-	-	-	-	-	-	-	-	-	-	-	-	-	-	-	-	-	-	-	-			
04 片地村	-	-	-	-	-	-	-	-	-	-	-	-	-	-	-	-	-	-	-	-	-	-	-	-	-	-	-	-	-			
05 佐岡村	1	3	3	520	1	1	1	200	1	1	1	1	200	1	1	1	1	1	1	1	1	320	1	1	1	1	1	1	320			
06 新改村	-	-	-	-	-	-	-	-	-	-	-	-	-	-	-	-	-	-	-	-	-	-	-	-	-	-	-	-	-			
07 佐古村2-2	-	-	-	-	-	-	-	-	-	-	-	-	-	-	-	-	-	-	-	-	-	-	-	-	-	-	-	-	-			
08 天坪村2-2	-	-	-	-	-	-	-	-	-	-	-	-	-	-	-	-	-	-	-	-	-	-	-	-	-	-	-	-	-			
09 岩村2-2	-	-	-	-	-	-	-	-	-	-	-	-	-	-	-	-	-	-	-	-	-	-	-	-	-	-	-	-	-			
10 畷震村2-2	-	-	-	-	-	-	-	-	-	-	-	-	-	-	-	-	-	-	-	-	-	-	-	-	-	-	-	-	-			
11 美良布町	-	-	-	-	-	-	-	-	-	-	-	-	-	-	-	-	-	-	-	-	-	-	-	-	-	-	-	-	-			
12 畷震村2-1	-	-	-	-	-	-	-	-	-	-	-	-	-	-	-	-	-	-	-	-	-	-	-	-	-	-	-	-	-			
13 西川村2-2	-	-	-	-	-	-	-	-	-	-	-	-	-	-	-	-	-	-	-	-	-	-	-	-	-	-	-	-	-			
14 在所村	2	6	-	70	2	3	2	45	-	-	3	2	45	2	2	2	2	2	2	2	3	25	2	2	2	2	2	2	25			
15 槇山村	-	-	-	-	-	-	-	-	-	-	-	-	-	-	-	-	-	-	-	-	-	-	-	-	-	-	-	-	-			
16 上韮生村	-	-	-	-	-	-	-	-	-	-	-	-	-	-	-	-	-	-	-	-	-	-	-	-	-	-	-	-	-			
301 東洋町	1	11	-	55	1	11	1	55	-	-	11	1	55	-	-	-	-	-	-	-	-	-	-	-	-	-	-	-	-			
01 野根町	1	11	-	55	1	11	1	55	-	-	11	1	55	-	-	-	-	-	-	-	-	-	-	-	-	-	-	-	-			
02 甲浦町	-	-	-	-	-	-	-	-	-	-	-	-	-	-	-	-	-	-	-	-	-	-	-	-	-	-	-	-	-			
302 奈半利町	-	-	-	-	-	-	-	-	-	-	-	-	-	-	-	-	-	-	-	-	-	-	-	-	-	-	-	-	-			
303 田野町	1	4	-	20	1	4	1	20	-	-	4	1	20	-	-	-	-	-	-	-	-	-	-	-	-	-	-	-	-			
304 安田町	-	-	-	-	-	-	-	-	-	-	-	-	-	-	-	-	-	-	-	-	-	-	-	-	-	-	-	-	-			
305 北川村	2	5	1	64	2	3	2	27	-	-	3	2	27	2	2	2	2	2	2	2	2	37	2	2	2	2	2	2	37			
306 馬路村	-	-	-	-	-	-	-	-	-	-	-	-	-	-	-	-	-	-	-	-	-	-	-	-	-	-	-	-	-			
307 芸西村	-	-	-	-	-	-	-	-	-	-	-	-	-	-	-	-	-	-	-	-	-	-	-	-	-	-	-	-	-			
01 和食村	-	-	-	-	-	-	-	-	-	-	-	-	-	-	-	-	-	-	-	-	-	-	-	-	-	-	-	-	-			
02 馬ノ上村	-	-	-	-	-	-	-	-	-	-	-	-	-	-	-	-	-	-	-	-	-	-	-	-	-	-	-	-	-			
03 西分村	-	-	-	-	-	-	-	-	-	-	-	-	-	-	-	-	-	-	-	-	-	-	-	-	-	-	-	-	-			
04 東川村3-3	-	-	-	-	-	-	-	-	-	-	-	-	-	-	-	-	-	-	-	-	-	-	-	-	-	-	-	-	-			
341 本山町	1	20	-	40	1	20	1	40	-	-	20	1	40	-	-	-	-	-	-	-	-	-	-	-	-	-	-	-	-			
01 本山町	1	20	-	40	1	20	1	40	-	-	20	1	40	-	-	-	-	-	-	-	-	-	-	-	-	-	-	-	-			
02 吉野村2-1	-	-	-	-	-	-	-	-	-	-	-	-	-	-	-	-	-	-	-	-	-	-	-	-	-	-	-	-	-			

8. 雇用労働の状況
(3) 臨時雇いの状況

地域等	計						農 業						生 産						業 業						連 関						事 業						
	雇い入れた 実経営体数		実人数		のべ人日		雇い入れた 経営体数		実人数		のべ人日		雇い入れた 経営体数		実人数		のべ人日		雇い入れた 経営体数		実人数		のべ人日		雇い入れた 経営体数		実人数		のべ人日		雇い入れた 経営体数		実人数		のべ人日		
	うち1か月 以上の契約		人		人日		うち1か月 以上の契約		人		人日		うち1か月 以上の契約		人		人日		うち1か月 以上の契約		人		人日		うち1か月 以上の契約		人		人日		うち1か月 以上の契約		人		人日		
	経営体	人	経営体	人	経営体	人	経営体	人	経営体	人	経営体	人	経営体	人	経営体	人	経営体	人	経営体	人	経営体	人	経営体	人	経営体	人	経営体	人	経営体	人	経営体	人	経営体	人	経営体	人	
344 大豊町	-	-	-	-	-	-	-	-	-	-	-	-	-	-	-	-	-	-	-	-	-	-	-	-	-	-	-	-	-	-	-	-	-	-	-	-	
01 東豊永村	-	-	-	-	-	-	-	-	-	-	-	-	-	-	-	-	-	-	-	-	-	-	-	-	-	-	-	-	-	-	-	-	-	-	-	-	
02 西豊永村	-	-	-	-	-	-	-	-	-	-	-	-	-	-	-	-	-	-	-	-	-	-	-	-	-	-	-	-	-	-	-	-	-	-	-	-	
03 大杉村	-	-	-	-	-	-	-	-	-	-	-	-	-	-	-	-	-	-	-	-	-	-	-	-	-	-	-	-	-	-	-	-	-	-	-	-	
04 天坪村2-1	-	-	-	-	-	-	-	-	-	-	-	-	-	-	-	-	-	-	-	-	-	-	-	-	-	-	-	-	-	-	-	-	-	-	-	-	
363 土佐町	4	24	14	1,659	4	12	5	1,228	3	12	9	431																									
01 森村	2	16	12	1,619	2	8	4	1,208	1	8	8	411																									
02 地藏寺村	2	8	2	40	2	4	1	20	2	4	1	20																									
03 田井村	x	x	x	x	x	x	x	x	x	x	x	x	x																								
04 吉野村2-2	x	x	x	x	x	x	x	x	x	x	x	x	x																								
364 大川村	-	-	-	-	-	-	-	-	-	-	-	-	-																								
386 いの町	3	6	4	192	1	3	3	60	2	3	1	132																									
01 伊野町	-	-	-	-	-	-	-	-	-	-	-	-	-																								
02 八田村	-	-	-	-	-	-	-	-	-	-	-	-	-																								
03 宇治村	2	5	3	72	1	3	3	60	1	2	2	12																									
04 川内村	-	-	-	-	-	-	-	-	-	-	-	-	-																								
05 神谷村	1	1	1	120	-	-	-	-	-	-	-	-	-																								
06 三瀬村	x	x	x	x	x	x	x	x	x	x	x	x	x																								
07 小川村	-	-	-	-	-	-	-	-	-	-	-	-	-																								
08 清水村	-	-	-	-	-	-	-	-	-	-	-	-	-																								
09 上八川村	-	-	-	-	-	-	-	-	-	-	-	-	-																								
10 下八川村	-	-	-	-	-	-	-	-	-	-	-	-	-																								
11 本川村	x	x	x	x	x	x	x	x	x	x	x	x	x																								
387 仁淀川町	5	35	8	504	4	28	3	273	3	7	5	231																									
01 池川町	2	13	-	112	1	12	-	12	1	1	1	100																									
02 大崎村	1	15	2	297	1	13	1	226	1	2	1	71																									
03 名野川村	1	1	-	5	1	1	-	5	-	-	-	-	-																								
04 別府村2-2	-	-	-	-	-	-	-	-	-	-	-	-	-																								
05 別府村2-1	1	6	6	90	1	2	2	30	1	4	4	60																									
06 長者村2-1	-	-	-	-	-	-	-	-	-	-	-	-	-																								
401 中土佐町	1	4	-	35	1	2	-	5	1	2	-	30																									
01 久礼町	-	-	-	-	-	-	-	-	-	-	-	-	-																								
02 上ノ加江町	1	4	-	35	1	2	-	5	1	2	-	30																									
03 大野見村	-	-	-	-	-	-	-	-	-	-	-	-	-																								
402 佐川町	5	55	5	616	4	35	3	376	3	20	2	240																									
01 佐川町	2	4	2	46	2	4	2	46	2	4	2	46																									
02 尾川村2-1	-	-	-	-	-	-	-	-	-	-	-	-	-																								
03 斗賀野村	-	-	-	-	-	-	-	-	-	-	-	-	-																								

8. 雇用労働の状況
(3) 臨時雇いの状況

地域等	計						農業						産 業						連 関						事 業									
	雇い入れた 実経営体数		実人数		のべ人日		雇い入れた 経営体数		実人数		のべ人日		雇い入れた 経営体数		実人数		のべ人日		雇い入れた 経営体数		実人数		のべ人日		雇い入れた 経営体数		実人数		のべ人日					
	うち1か月 以上の契約		人		人日		経営体		人		人日		経営体		人		人日		経営体		人		人日		経営体		人		人日					
	経営体	人	人	人	人日	経営体	人	人	人日	経営体	人	人日	経営体	人	人	人日	経営体	人	人日	経営体	人	人	人日	経営体	人	人	人日	経営体	人	人日				
04 黒岩村2-1	2	48	3	520	2	31	1	330	2	17	2	190	2	17	2	190	2	17	2	17	2	190	2	17	2	17	2	190	2	17	2	190		
05 加茂村2-1	1	3	-	50	-	-	-	-	-	-	-	-	-	-	-	-	-	-	-	-	-	-	-	-	-	-	-	-	-	-	-			
403 越知町	3	33	-	1,002	3	21	-	587	3	12	-	415	3	12	-	415	3	12	-	12	-	415	3	12	-	12	-	415	3	12	-	415		
01 越知町	1	1	-	5	1	1	-	5	1	-	-	-	-	-	-	-	-	-	-	-	-	-	-	-	-	-	-	-	-	-	-			
02 大桐村	-	-	-	-	-	-	-	-	-	-	-	-	-	-	-	-	-	-	-	-	-	-	-	-	-	-	-	-	-	-	-			
03 横畠村	-	-	-	-	-	-	-	-	-	-	-	-	-	-	-	-	-	-	-	-	-	-	-	-	-	-	-	-	-	-	-			
04 尾川村2-2	-	-	-	-	-	-	-	-	-	-	-	-	-	-	-	-	-	-	-	-	-	-	-	-	-	-	-	-	-	-	-			
05 明治村	1	21	-	304	1	14	-	204	1	7	-	100	1	7	-	100	1	7	-	7	-	100	1	7	-	7	-	100	1	7	-	100		
06 長者村2-2	-	-	-	-	-	-	-	-	-	-	-	-	-	-	-	-	-	-	-	-	-	-	-	-	-	-	-	-	-	-	-			
07 黒岩村2-2	1	11	-	693	1	6	-	378	1	5	-	315	1	5	-	315	1	5	-	5	-	315	1	5	-	5	-	315	1	5	-	315		
405 樽原町	-	-	-	-	-	-	-	-	-	-	-	-	-	-	-	-	-	-	-	-	-	-	-	-	-	-	-	-	-	-	-			
410 日高村	3	12	4	514	2	5	1	130	2	7	3	384	2	7	3	384	2	7	3	7	3	384	2	7	3	7	3	384	2	7	3	384		
01 日下村	1	6	-	98	1	4	-	70	1	2	-	28	1	2	-	28	1	2	-	2	-	28	1	2	-	2	-	28	1	2	-	28		
02 能津村	1	2	-	156	-	-	-	-	-	-	-	156	-	-	-	156	-	-	-	-	-	-	156	-	-	-	-	-	156	-	-	156		
03 加茂村2-2	1	4	4	260	1	1	1	60	1	3	3	200	1	3	3	200	1	3	3	3	3	200	1	3	3	3	3	200	1	3	200			
411 津野町	-	-	-	-	-	-	-	-	-	-	-	-	-	-	-	-	-	-	-	-	-	-	-	-	-	-	-	-	-	-	-			
01 東津野村	-	-	-	-	-	-	-	-	-	-	-	-	-	-	-	-	-	-	-	-	-	-	-	-	-	-	-	-	-	-	-			
02 上半山村	-	-	-	-	-	-	-	-	-	-	-	-	-	-	-	-	-	-	-	-	-	-	-	-	-	-	-	-	-	-	-	-		
03 下半山村	-	-	-	-	-	-	-	-	-	-	-	-	-	-	-	-	-	-	-	-	-	-	-	-	-	-	-	-	-	-	-	-		
412 四万十町	6	13	5	810	3	3	1	160	3	10	4	650	3	10	4	650	3	10	4	10	4	650	3	10	4	10	4	650	3	10	4	650		
01 窪川町	2	7	1	220	2	2	1	70	2	5	5	150	2	5	5	150	2	5	5	5	5	150	2	5	5	5	5	150	2	5	150			
02 松葉川村	-	-	-	-	-	-	-	-	-	-	-	-	-	-	-	-	-	-	-	-	-	-	-	-	-	-	-	-	-	-	-	-		
03 仁井田村	-	-	-	-	-	-	-	-	-	-	-	-	-	-	-	-	-	-	-	-	-	-	-	-	-	-	-	-	-	-	-	-		
04 東又村	-	-	-	-	-	-	-	-	-	-	-	-	-	-	-	-	-	-	-	-	-	-	-	-	-	-	-	-	-	-	-	-		
05 興津村	-	-	-	-	-	-	-	-	-	-	-	-	-	-	-	-	-	-	-	-	-	-	-	-	-	-	-	-	-	-	-	-		
06 大正町	1	1	-	20	-	-	-	-	-	1	1	20	-	1	1	20	-	1	1	1	1	20	-	1	1	1	1	20	-	1	1	20		
07 昭和村	1	1	-	90	1	1	-	90	1	1	90	-	1	1	90	-	1	1	1	1	90	-	1	1	1	1	90	-	1	1	90	-	1	90
08 十川村	2	4	4	480	-	-	-	-	-	4	4	480	-	4	4	480	-	4	4	4	4	480	-	4	4	4	4	480	-	4	4	480		
424 大月町	3	8	5	530	1	1	1	60	1	7	7	470	1	7	7	470	1	7	7	7	470	1	7	7	7	470	1	7	7	470	1	7	470	
01 大内町	2	4	1	290	-	-	-	-	-	4	4	290	-	4	4	290	-	4	4	4	4	290	-	4	4	4	4	290	-	4	4	290		
02 月灘村	1	4	4	240	1	1	1	60	1	3	3	180	1	3	3	180	1	3	3	3	180	1	3	3	3	180	1	3	3	180	1	3	180	
01 三原村	1	1	-	10	-	-	-	-	-	1	1	10	-	1	1	10	-	1	1	1	1	10	-	1	1	1	1	10	-	1	1	10		
427 三原村	3	44	10	554	2	3	2	261	2	41	8	293	2	41	8	293	2	41	8	41	8	293	2	41	8	41	8	293	2	41	293			
428 黒潮町	-	-	-	-	-	-	-	-	-	-	-	-	-	-	-	-	-	-	-	-	-	-	-	-	-	-	-	-	-	-	-			
01 佐賀町	x	x	x	x	x	x	x	x	x	x	x	x	x	x	x	x	x	x	x	x	x	x	x	x	x	x	x	x	x	x	x			
02 白田川村2-2	3	44	10	554	2	3	2	261	2	41	8	293	2	41	8	293	2	41	8	41	8	293	2	41	8	41	8	293	2	41	293			
03 大方町2-1	x	x	x	x	x	x	x	x	x	x	x	x	x	x	x	x	x	x	x	x	x	x	x	x	x	x	x	x	x	x	x			
04 白田川村2-1	x	x	x	x	x	x	x	x	x	x	x	x	x	x	x	x	x	x	x	x	x	x	x	x	x	x	x	x	x	x	x			

9. 個人農業経営
(1) 主副業別経営体数

単位：経営体 (2) 農業労働力保有状態別経営体数

単位：経営体

地域等	計	主業		準主業		副業的		専従				
		65歳未満の農業専従者がいる	65歳未満の農業専従者がいない	65歳未満の農業専従者がいる	65歳未満の農業専従者がいない	計	65歳未満の専従者がいる	65歳未満の専従者がいない	男女の専従者がいる		男女の専従者がいない	
									60歳未満の男性の専従者がいる	60歳未満の女性の専従者がいる		男の専従者2人以上
39 高知県	12,345	4,112	3,822	1,032	493	7,201	4,367	2,890	1,605	4,926	1,170	3,756
201 高知市	1,288	487	454	168	91	633	545	381	224	593	172	421
01 (旭)	64	19	17	15	10	30	27	20	9	31	11	20
02 (中央)	24	5	5	12	9	7	14	10	5	9	3	6
03 (潮江)	26	5	5	10	8	11	13	11	3	14	4	10
04 (朝倉)	128	55	53	16	12	57	65	50	24	69	18	51
05 (鴨田)	20	5	5	6	3	9	8	7	4	6	1	5
06 (初月)	33	10	10	8	6	15	16	14	8	22	4	18
07 (葵)	23	8	8	6	2	9	10	7	3	12	5	7
08 (一宮)	50	11	11	5	4	34	15	9	4	20	4	16
09 (布師田)	37	7	6	5	2	25	8	3	1	10	3	7
10 (高須)	47	11	11	9	1	27	12	9	3	15	4	11
11 (五台山)	45	12	9	9	2	24	11	6	3	11	3	8
12 (三里)	48	27	25	5	3	16	28	22	9	29	14	15
13 (長浜)	35	12	12	5	2	18	14	11	7	16	4	12
14 大津村	48	14	13	10	4	24	17	10	6	15	3	12
15 介良村2-1	45	14	14	3	2	28	16	11	5	14	2	12
16 鏡村	82	21	17	5	1	56	18	9	6	30	6	24
17 土佐山村	108	24	18	18	6	66	24	14	10	28	6	22
18 森山村	36	15	14	5	4	16	18	10	7	19	7	12
19 弘岡上村	44	23	22	1	-	20	22	15	9	24	8	16
20 弘岡中村	30	21	18	1	-	8	18	14	8	19	4	15
21 弘岡下村	67	35	33	4	3	28	36	26	17	43	9	34
22 西分村	28	4	3	2	1	22	4	3	1	4	1	3
23 仁西村	63	47	45	1	1	15	46	29	28	44	15	29
24 諸木村	105	47	45	7	5	51	50	41	27	54	19	35
25 芳原村	11	5	5	-	-	6	5	3	2	6	2	4
26 秋山村	41	30	30	-	-	11	30	17	15	29	12	17
202 室戸市	248	79	73	6	1	163	75	49	22	94	27	67
01 室戸町	38	7	5	-	-	31	5	2	-	7	-	7
02 室戸岬町	x	x	x	x	x	x	x	x	x	x	x	x
03 佐喜浜町	x	x	x	x	x	x	x	x	x	x	x	x
04 吉良川町	113	38	34	4	1	71	35	22	10	53	12	41
05 羽根村	76	31	31	-	-	45	32	23	12	33	15	18
203 安芸市	737	411	405	20	10	306	416	299	174	450	118	332
01 安芸町	138	82	81	2	-	54	81	58	35	95	27	68
02 土居村	90	48	48	8	4	34	53	37	22	55	14	41
03 井ノ口村	135	71	70	2	1	62	71	52	34	86	14	72

hCTV_06_99_251
hCTV_06_99_253

9. 個人農業経営
(1) 主副業別経営体数

地域等	単位：経営体 (2) 農業労働力保有状態別経営体数										単位：経営体		
	計	主業		準主業		副業的		専			従		
			65歳未満の農業専従者がいる	65歳未満の農業専従者がいない	65歳未満の農業専従者がいる	65歳未満の農業専従者がいない	65歳未満の農業専従者がいる	65歳未満の農業専従者がいない	60歳未満の男性の専従者がいる	60歳未満の女性の専従者がいる	男女の専従者がいる	男の専従者2人以上	男の専従者1人
04 畑山村	26	8	7	-	-	18	16	7	3	1	8	-	8
05 川北村	102	59	58	4	1	39	91	59	45	25	62	18	44
06 伊尾木村	79	52	52	2	2	25	76	54	34	20	47	14	33
07 東川村	48	6	4	-	-	42	25	4	3	1	8	-	8
08 赤野村	119	85	85	2	2	32	117	87	67	36	89	31	58
09 西川村	-	-	-	-	-	-	-	-	-	-	-	-	-
204 南国市	894	311	281	83	45	500	640	327	202	107	371	86	285
01 後免町	x	x	x	x	x	x	x	x	x	x	x	x	x
02 上倉村	28	11	10	3	1	14	20	11	6	4	11	5	6
03 瓶岩村	24	7	5	3	1	14	15	6	4	2	6	3	3
04 久礼田村	46	12	12	2	1	32	32	13	5	6	19	4	15
05 国府村	39	11	6	3	1	25	25	7	4	3	8	-	8
06 長岡村	112	38	37	18	12	56	86	49	31	14	48	11	37
07 大篠村	90	33	29	9	6	48	62	35	25	10	27	9	18
08 三和村	129	53	53	9	7	67	114	60	35	25	80	22	58
09 稲生村	34	5	4	2	2	27	21	6	6	-	8	-	8
10 十市村	74	33	33	3	1	38	67	34	19	14	40	10	30
11 日章村	115	40	34	11	4	64	67	38	24	11	47	9	38
12 前浜村	26	11	10	-	-	15	17	10	6	1	8	-	8
13 岡豊村	83	17	13	10	4	56	42	18	8	6	24	3	21
14 野田村	25	11	10	1	-	13	18	10	8	2	11	3	8
15 岩村2-1	59	26	24	7	5	26	51	29	21	8	33	7	26
16 介良村2-2	x	x	x	x	x	x	x	x	x	x	x	x	x
205 土佐市	499	272	262	22	15	205	448	279	188	115	340	115	225
01 高岡町	104	46	43	8	4	50	87	48	32	19	69	19	50
02 戸波村	115	68	67	5	5	42	106	73	48	34	77	34	43
03 北原村	76	41	41	4	3	31	72	44	29	16	53	15	38
04 波介村	78	35	33	2	1	41	71	34	24	13	52	17	35
05 蓮池村	20	9	9	1	1	10	18	10	7	3	14	3	11
06 高石村	36	19	15	1	1	16	27	16	12	4	18	8	10
07 宇佐町	18	13	13	-	-	5	18	13	12	9	16	7	9
08 新居村	52	41	41	1	1	10	49	41	24	17	41	12	29
206 須崎市	474	255	249	22	15	197	417	274	213	129	295	97	198
01 須崎町	170	98	94	5	2	67	153	104	82	53	112	46	66
02 浦ノ内村	138	81	79	6	5	51	126	86	68	43	97	32	65
03 多ノ郷村	81	40	40	7	5	34	69	45	36	16	42	11	31
04 吾桑村	41	21	21	3	3	17	34	24	18	10	25	7	18
05 上分村	44	15	15	1	-	28	35	15	9	7	19	1	18

9. 個人農業経営
(1) 主副業別経営体数

単位：経営体 (2) 農業労働力保有状態別経営体数

単位：経営体

地域等	計	主業		準主業		65歳未満の農業専従者がいる		65歳未満の農業専従者がいない		副業的				専従			
		計	65歳未満の農業専従者がいる	65歳未満の農業専従者がいない	計	65歳未満の農業専従者がいる	65歳未満の農業専従者がいない	65歳未満の農業専従者がいる	65歳未満の農業専従者がいない	計	65歳未満の専従者がいる	65歳未満の専従者がいない	60歳未満の男性の専従者がいる	60歳未満の女性の専従者がいる	男女の専従者がいる	男性の専従者2人以上	男性の専従者1人
208 宿毛市	303	87	81	29	15	187	200	97	58	32	118	23	95				
01 宿毛町	159	51	49	17	9	91	109	58	33	21	64	13	51				
02 小筑紫村	40	9	8	5	3	26	26	11	6	5	20	3	17				
03 橋上村	31	5	5	2	-	24	16	6	5	1	7	1	6				
04 山奈村	47	13	11	4	3	30	31	14	9	3	15	3	12				
05 平田村	26	9	8	1	-	16	18	8	5	2	12	3	9				
06 沖ノ島村	-	-	-	-	-	-	-	-	-	-	-	-	-				
209 土佐清水市	169	50	45	12	4	107	102	49	39	12	42	7	35				
01 清水町	39	14	13	3	2	22	26	15	12	1	7	2	5				
02 三崎町	49	18	16	3	-	28	35	16	14	5	21	3	18				
03 伊豆田村	47	14	12	1	1	32	31	13	11	3	10	2	8				
04 下川口村	34	4	4	5	1	25	10	5	2	3	4	-	4				
210 四万十市	755	155	134	85	39	515	409	175	115	47	171	25	146				
01 中村町	x	x	x	x	x	x	x	x	x	x	x	x	x				
02 下田町	30	6	6	4	-	20	15	6	4	1	6	3	3				
03 東山村	48	16	14	5	3	27	33	17	15	8	14	1	13				
04 藏岡村	72	16	13	6	3	50	35	16	10	3	11	2	9				
05 富山村	73	8	7	9	4	56	27	11	5	3	17	3	14				
06 大川筋村	29	10	9	-	-	19	14	10	7	4	8	1	7				
07 後川村	62	12	10	9	2	41	27	12	8	2	10	3	7				
08 八束村	54	15	13	11	8	28	31	21	12	6	8	-	8				
09 中筋村	24	7	6	1	-	16	12	6	5	2	2	-	2				
10 東中筋村	32	7	5	2	-	23	25	5	5	-	8	1	7				
11 具同村	37	8	8	3	3	26	22	11	5	2	10	1	9				
12 大方町2-2	x	x	x	x	x	x	x	x	x	x	x	x	x				
13 江川崎村	98	13	11	19	6	66	55	17	12	4	30	3	27				
14 津大村	177	31	26	13	8	133	99	35	19	11	44	6	38				
211 香南市	899	411	385	66	35	422	735	421	283	177	519	141	378				
01 赤岡町	16	7	7	5	2	4	10	9	7	2	8	3	5				
02 岸本町	18	12	12	-	-	6	15	12	6	4	9	-	9				
03 徳王子村	81	40	38	5	3	36	60	41	22	16	45	12	33				
04 山南村	59	19	18	2	2	38	42	20	12	8	30	7	23				
05 山北村	93	42	39	8	5	43	81	44	29	20	63	16	47				
06 東川村3-1	20	9	8	-	-	11	15	8	5	1	8	5	3				
07 西川村2-1	41	20	20	2	2	19	38	22	16	8	26	10	16				
08 野市町	187	92	87	14	10	81	167	98	65	39	116	36	80				
09 香宗村	44	22	21	5	1	17	33	22	12	15	23	7	16				
10 富家村	51	16	14	4	2	31	38	16	12	5	22	5	17				

9. 個人農業経営

(1) 主副業別経営体数

単位：経営体 (2) 農業労働力保有状態別経営体数

単位：経営体

地域等	主業				副業的				専従							
	計	65歳未満の農業専従者がいる	標準業	65歳未満の農業専従者がいる	計	65歳未満の専従者がいる	60歳未満の男性の専従者がいる	60歳未満の女性の専従者がいる	男女の専従者がいる	計	65歳未満の専従者がいる	60歳未満の男性の専従者がいる	60歳未満の女性の専従者がいる	男女の専従者がいる	男の専従者2人以上	男の専従者1人
11 佐古村2-1	82	35	30	5	2	42	32	21	16	46	7	39				
12 夜須町	132	72	67	7	4	53	71	56	31	87	25	62				
13 東川村3-2	10	-	-	1	-	9	6	-	-	2	-	2				
14 吉川村	65	25	24	8	2	32	46	20	12	34	8	26				
212 香美市	843	254	234	57	33	532	575	269	90	298	63	235				
01 山田町	66	27	24	9	5	30	49	29	22	24	4	20				
02 大楠植村	51	15	13	3	2	33	34	15	12	26	6	20				
03 明治村	63	33	33	4	2	26	51	35	13	36	10	26				
04 片地村	110	38	37	6	3	66	83	40	27	40	5	35				
05 佐岡村	55	15	14	3	3	37	36	17	8	22	3	19				
06 新改村	70	29	28	3	-	38	50	28	18	26	7	19				
07 佐古村2-2	24	6	3	1	-	17	10	3	1	7	2	5				
08 天坪村2-2	6	-	-	1	-	5	3	1	-	3	1	2				
09 岩村2-2	48	17	15	6	4	25	38	19	12	20	5	15				
10 曠震村2-2	-	-	-	-	-	-	-	-	-	-	-	-				
11 美良布町	90	16	14	6	5	68	53	20	11	25	4	21				
12 曠震村2-1	32	9	8	2	-	21	17	8	6	10	5	5				
13 西川村2-2	11	4	3	-	-	7	8	3	2	6	1	5				
14 在所村	86	15	15	7	5	64	54	20	9	24	3	21				
15 槇山村	85	23	21	4	3	58	62	24	15	24	7	17				
16 上葦生村	46	7	6	2	1	37	27	7	2	5	-	5				
301 東洋町	40	17	16	1	-	22	32	16	11	17	3	14				
01 野根町	15	3	3	-	-	12	7	3	3	2	1	1				
02 甲浦町	25	14	13	1	-	10	25	13	8	15	2	13				
302 奈半利町	96	27	25	8	2	61	67	28	16	37	4	33				
303 田野町	110	49	48	7	3	54	87	52	30	44	9	35				
304 安田町	253	109	103	19	7	125	191	110	69	131	26	105				
305 北川村	174	27	21	23	12	124	101	33	16	35	3	32				
306 馬路村	107	7	3	14	1	86	33	4	2	9	1	8				
307 芸西村	236	180	179	2	2	54	230	181	138	180	55	125				
01 和食村	115	87	86	2	2	26	111	88	65	78	23	55				
02 馬ノ上村	44	32	32	-	-	12	44	32	27	38	13	25				
03 西分村	77	61	61	-	-	16	75	61	46	64	19	45				
04 東川村3-3	-	-	-	-	-	-	-	-	-	-	-	-				
341 本山町	154	18	16	17	11	119	88	27	11	30	1	29				
01 本山町	134	18	16	15	11	101	85	27	11	30	1	29				
02 吉野村2-1	20	-	-	2	-	18	3	-	-	-	-	-				

9. 個人農業経営
(1) 主副業別経営体数

単位：経営体 (2) 農業労働力保有状態別経営体数
単位：経営体

地域等	計	主業	主業		65歳未満の農業専従者がいる	標準業	65歳未満の農業専従者がいる	副業的	専従				計	男女の専従者がいる	男の専従者2人以上	男の専従者1人
			65歳未満の農業専従者がいる	65歳未満の農業専従者がいる					65歳未満の専従者がいる	60歳未満の男の専従者がいる	60歳未満の女の専従者がいる					
												65歳未満の専従者がいる				
344 大豊町	221	21	17	17	6	183	27	15	5	55	3	52				
01 東豊永村	76	8	7	6	1	62	9	6	1	20	2	18				
02 西豊永村	60	7	5	3	-	50	6	6	2	15	-	15				
03 大杉村	75	5	4	7	4	63	10	3	2	15	1	14				
04 天坪村2-1	10	1	1	1	1	8	2	-	-	5	-	5				
363 土佐町	241	34	27	30	10	177	39	20	8	45	6	39				
01 森村	131	18	15	22	8	91	24	12	6	25	3	22				
02 地藏寺村	71	13	9	2	-	56	10	5	1	14	1	13				
03 田井村	x	x	x	x	x	x	x	x	x	x	x	x				
04 吉野村2-2	x	x	x	x	x	x	x	x	x	x	x	x				
364 大川村	15	3	2	-	-	12	2	1	-	4	1	3				
386 いの町	250	70	64	22	11	158	76	50	25	99	24	75				
01 伊野町	23	6	6	1	1	16	8	7	2	11	3	8				
02 八田村	20	10	9	-	-	10	9	5	6	11	2	9				
03 宇治村	64	28	28	7	5	29	33	26	11	45	16	29				
04 川内村	15	3	3	1	1	11	4	3	2	4	2	2				
05 神谷村	13	6	6	1	1	6	7	2	2	5	-	5				
06 三瀬村	x	x	x	x	x	x	x	x	x	x	x	x				
07 小川村	22	6	4	1	-	15	4	1	-	7	1	6				
08 清水村	12	2	2	2	-	8	2	2	1	1	-	1				
09 上八川村	60	7	4	9	3	44	7	3	-	8	-	8				
10 下八川村	14	1	1	-	-	13	1	-	1	4	-	4				
11 本川村	x	x	x	x	x	x	x	x	x	x	x	x				
387 仁淀川町	115	14	12	8	2	93	16	9	4	28	2	26				
01 池川町	38	5	4	3	-	30	5	4	2	5	1	4				
02 大崎村	24	3	3	1	1	20	4	2	1	9	1	8				
03 名野川村	12	2	2	2	1	8	3	1	1	5	-	5				
04 別府村2-2	7	1	1	1	-	5	1	1	-	1	-	1				
05 別府村2-1	21	2	1	-	-	19	1	-	-	5	-	5				
06 長者村2-1	13	1	1	1	-	11	2	1	-	3	-	3				
401 中土佐町	254	65	58	25	6	164	65	38	19	75	14	61				
01 久礼町	68	23	21	8	4	37	25	14	9	23	4	19				
02 上ノ加江町	69	24	24	4	-	41	24	15	7	28	5	23				
03 大野見村	117	18	13	13	2	86	16	9	3	24	5	19				
402 佐川町	458	103	90	41	13	314	104	64	39	114	15	99				
01 佐川町	142	25	23	17	4	100	28	19	14	31	1	30				
02 尾川村2-1	35	2	1	1	-	32	1	1	1	3	-	3				
03 斗賀野村	130	29	25	10	5	91	30	17	9	35	5	30				

hCTV_06_99_251
hCTV_06_99_253

9. 個人農業経営

(1) 主副業別経営体数

単位：経営体 (2) 農業労働力保有状態別経営体数

単位：経営体

地域等	計	主業		標準業		65歳未満の農業専従者がいる		65歳未満の農業専従者がいない		副業的	専従			
		計	65歳未満の農業専従者がいる	計	65歳未満の農業専従者がいる	計	65歳未満の農業専従者がいる	65歳未満の専従者がいる	60歳未満の男性の専従者がいる		60歳未満の女性の専従者がいる	男女の専従者がいる	男性の専従者2人以上	男性の専従者1人
04 黒岩村2-1	107	39	35	9	4	59	39	24	13	40	8	32		
05 加茂村2-1	44	8	6	4	-	32	6	3	2	5	1	4		
403 越知町	154	60	55	11	6	83	62	35	13	72	12	60		
01 越知町	39	11	11	2	1	26	12	5	2	15	2	13		
02 大桐村	8	1	-	-	-	7	4	-	-	3	-	3		
03 横畠村	64	33	32	6	4	25	36	23	9	35	9	26		
04 尾川村2-2	4	3	3	-	-	1	3	-	-	2	-	2		
05 明治村	24	10	8	-	-	14	9	6	1	13	1	12		
06 長者村2-2	-	-	-	-	-	-	-	-	-	-	-	-		
07 黒岩村2-2	15	2	1	3	1	10	2	1	1	4	-	4		
405 樽原町	200	15	13	13	5	172	23	11	3	30	1	29		
410 日高村	147	29	26	17	7	101	33	17	10	31	4	27		
01 日下村	96	16	14	14	6	66	20	9	4	17	3	14		
02 能津村	27	4	4	2	1	21	5	3	2	5	-	5		
03 加茂村2-2	24	9	8	1	-	14	8	5	4	9	1	8		
411 津野町	275	41	35	16	12	218	50	28	15	75	8	67		
01 東津野村	155	25	21	11	9	119	32	17	9	43	3	40		
02 上半山村	40	8	6	2	1	30	7	3	3	10	1	9		
03 下半山村	80	8	8	3	2	69	11	8	3	22	4	18		
412 四万十町	1,153	296	269	132	57	725	332	211	113	334	67	267		
01 窪川町	312	97	89	38	19	177	108	71	39	106	22	84		
02 松葉川村	122	35	31	18	6	69	37	26	7	27	7	20		
03 仁井田村	90	18	17	6	1	66	18	11	9	27	5	22		
04 東又村	153	48	42	23	12	82	54	36	12	39	13	26		
05 興津村	55	44	43	-	-	11	43	30	25	39	11	28		
06 大正町	186	20	18	23	10	143	30	19	9	26	1	25		
07 昭和村	122	17	14	15	7	90	24	11	7	32	5	27		
08 十川村	113	17	15	9	2	87	18	7	5	38	3	35		
424 大月町	129	38	36	14	6	77	44	30	11	53	13	40		
01 大内町	101	33	31	12	5	56	37	26	10	40	13	27		
02 月灘村	28	5	5	2	1	21	7	4	1	13	-	13		
427 三原村	113	15	11	8	1	90	13	9	1	9	-	9		
428 黒潮町	341	102	93	17	10	222	103	65	36	128	24	104		
01 佐賀町	105	18	14	4	3	83	17	9	1	21	2	19		
02 白田川村2-2	x	x	x	x	x	x	x	x	x	x	x	x		
03 大方町2-1	187	70	66	10	5	107	71	45	28	84	19	65		
04 白田川村2-1	x	x	x	x	x	x	x	x	x	x	x	x		

9. 個人農業経営
(2) 農業労働力保有状態別経営体数

地域等	者						り						専 従 者				な		し					
	女の専従者 2人以上		女の専従者 1人		専従者は 男だけ		男の専従者 1人		女の専従者 1人		専従者は 女だけ		女の専従者が いる		計		男女の 専従者が いる			専従者は 男だけ		専従者は 女だけ		
39 高知県	676	4,250	2,736	2,501	617	750	683	173	3,933	637	1,194	319	1,783											
201 高知市	110	483	278	242	85	105	89	24	312	55	106	44	107											
01 (旭)	4	27	15	13	6	9	8	4	9	1	3	2	3											
02 (中央)	-	9	6	4	2	1	1	-	8	1	4	1	2											
03 (潮江)	3	11	4	4	-	2	2	-	6	2	2	2	-											
04 (朝倉)	15	54	33	31	8	11	11	4	15	4	6	2	3											
05 (鴨田)	-	6	8	6	4	2	2	-	4	-	2	-	2											
06 (初月)	4	18	3	2	-	4	3	1	4	2	-	-	2											
07 (秦)	2	10	3	2	1	-	-	-	8	2	4	-	2											
08 (一宮)	3	17	8	7	3	6	4	-	16	-	2	3	11											
09 (布師田)	3	7	6	6	2	1	1	1	20	4	8	1	7											
10 (高須)	2	13	7	7	3	6	5	1	19	5	6	-	8											
11 (五台山)	1	10	11	11	6	2	2	1	21	5	9	2	5											
12 (三里)	4	25	10	9	5	4	3	-	5	-	3	-	2											
13 (長浜)	1	15	7	6	1	2	2	2	10	5	2	-	3											
14 大津村	2	13	13	12	5	2	2	2	18	6	7	2	3											
15 介良村2-1	1	13	15	10	5	4	4	-	12	1	4	1	6											
16 鏡村	5	25	18	16	3	12	11	-	22	5	3	6	8											
17 土佐山村	5	23	29	26	6	13	12	2	38	3	14	10	11											
18 森山村	2	17	7	6	4	3	1	-	7	1	3	-	3											
19 弘岡上村	6	18	8	6	1	3	1	-	9	1	3	2	3											
20 弘岡中村	5	14	5	4	2	1	1	1	5	2	2	-	1											
21 弘岡下村	6	37	11	9	3	5	4	2	8	1	4	2	1											
22 西分村	1	3	11	9	2	1	1	-	12	-	5	2	5											
23 仁西村	13	31	14	13	4	5	3	1	-	-	-	-	-											
24 諸木村	15	39	17	16	7	5	4	1	29	4	7	5	13											
25 芳原村	1	5	2	1	-	-	-	-	3	-	2	-	1											
26 秋山村	6	23	7	6	2	1	1	1	4	-	1	1	2											
202 室戸市	15	79	65	58	14	7	6	1	82	16	28	3	35											
01 室戸町	-	7	14	12	-	-	-	-	17	4	5	-	8											
02 室戸岬町	x	x	x	x	x	x	x	x	x	x	x	x	x											
03 佐喜浜町	x	x	x	x	x	x	x	x	x	x	x	x	x											
04 吉良川町	9	44	24	22	4	6	5	1	30	7	11	1	11											
05 羽根村	6	27	19	16	5	1	1	-	23	3	9	1	10											
203 安芸市	62	388	163	140	17	34	34	8	90	5	31	9	45											
01 安芸町	17	78	27	24	2	4	4	1	12	1	4	3	4											
02 土居村	8	47	20	16	3	2	2	1	13	1	7	2	3											
03 井ノ口村	9	77	26	24	3	7	7	3	16	-	6	2	8											

地域等	あ										り				者				し					
	専従者 2人以上		専従者 1人		専従者は 男だけ		専従者は 女だけ		専従者が いる		専従者 1人		専従者が いる		計		男女の 専従者が いる		専従者は 男だけ		専従者は 女だけ		専従者 いない	
	専従者 2人以上	専従者 1人	専従者は 男だけ	専従者は 女だけ	専従者が いる	専従者 1人	専従者が いる	専従者 1人	専従者が いる	専従者 1人	専従者が いる	計	男女の 専従者が いる	専従者は 男だけ	専従者は 女だけ	専従者 いない								
04 畑山村	-	8	5	3	-	3	3	-	10	-	3	1	6											
05 川北村	8	54	26	3	5	3	3	1	11	2	3	-	6											
06 伊尾木村	2	45	22	7	1	7	2	-	3	-	-	-	3											
07 東川村	1	7	13	3	4	4	4	-	23	1	8	1	13											
08 赤野村	17	72	24	4	4	4	4	-	2	-	-	-	2											
09 西川村	-	-	-	-	-	-	-	-	-	-	-	-	-											
204 南国市	51	320	218	46	51	44	10	254	43	84	23	104												
01 後免町	x	x	x	x	x	x	x	x	x	x	x	x	x											
02 上倉村	-	11	6	2	3	2	2	-	8	4	1	2	1											
03 瓶岩村	1	5	7	2	2	2	1	9	1	4	1	3	3											
04 久礼田村	4	15	10	3	3	3	1	14	3	6	1	4	4											
05 国府村	2	6	16	5	1	1	-	14	1	6	2	5	5											
06 長岡村	5	43	29	4	9	9	-	26	4	4	3	15	15											
07 大篠村	3	24	28	7	7	5	2	28	2	13	1	12	12											
08 三和村	18	62	26	4	8	8	3	15	2	6	-	7	7											
09 縮生村	-	8	13	3	-	-	-	13	1	2	2	8	8											
10 十市村	5	35	19	1	8	6	-	7	2	2	1	2	2											
11 日章村	6	41	16	2	4	4	2	48	9	15	6	18	18											
12 前浜村	-	8	9	2	-	-	-	9	2	2	-	5	5											
13 岡豊村	2	22	17	4	1	-	1	41	6	15	3	17	17											
14 野田村	1	10	5	2	2	2	-	7	1	3	1	2	2											
15 岩村2-1	4	29	16	5	2	1	-	8	3	3	-	2	2											
16 介良村2-2	x	x	x	x	x	x	x	x	x	x	x	x	x											
205 土佐市	62	278	75	15	33	31	7	51	18	16	4	13	13											
01 高岡町	10	59	12	5	6	5	2	17	7	4	1	5	5											
02 戸波村	16	61	17	2	12	12	2	9	3	3	1	2	2											
03 北原村	8	45	15	1	4	4	1	4	3	-	-	1	1											
04 波介村	10	42	11	3	8	7	1	7	1	3	1	2	2											
05 蓮池村	1	13	3	1	1	1	-	2	-	-	1	1	1											
06 高石村	3	15	8	3	1	1	1	9	3	5	-	1	1											
07 宇佐町	8	8	1	-	1	1	-	-	-	-	-	-	-											
08 新居村	6	35	8	-	-	-	-	3	1	1	-	1	1											
206 須崎市	55	240	104	18	18	17	4	57	15	18	5	19	19											
01 須崎町	25	87	31	3	10	10	2	17	5	5	1	6	6											
02 浦ノ内村	17	80	26	6	3	2	1	12	6	3	1	2	2											
03 多ノ郷村	6	36	23	3	4	4	1	12	3	4	3	2	2											
04 吾桑村	5	20	9	7	2	-	-	7	1	1	-	5	5											
05 上分村	2	17	15	13	4	1	-	9	-	5	-	4	4											

9. 個人農業経営

(2) 農業労働力保有状態別経営体数

単位：経営体

9. 個人農業経営
(2) 農業労働力保有状態別経営体数

地域等	者						り						専 従 者				な		し	単位：経営体				
	専従者 2人以上		専従者 1人		専従者は 男だけ		専従者は 女だけ		女の 専従者が いる		女の 専従者 1人		男の 専従者が いる		計		男女の 専従者が いる				専従者は 男だけ		専従者は 女だけ	
208 宿毛市	11	107	67	63	14	15	13	2	103	19	33	5	46											
01 宿毛町	5	59	34	31	9	11	9	1	50	11	15	3	21											
02 小筑紫村	2	18	4	4	1	2	2	1	14	1	6	-	7											
03 橋上村	1	6	8	8	1	1	1	-	15	1	4	1	9											
04 山奈村	2	13	15	14	2	1	1	-	16	3	6	-	7											
05 平田村	1	11	6	6	1	-	-	-	8	3	2	1	2											
06 沖ノ島村	-	-	-	-	-	-	-	-	-	-	-	-	-											
209 土佐清水市	1	41	49	48	5	11	11	-	67	10	22	4	31											
01 清水町	-	7	18	18	4	1	1	-	13	3	5	1	4											
02 三崎町	1	20	12	12	-	2	2	-	14	2	6	2	4											
03 伊豆田村	-	10	14	13	1	7	7	-	16	4	5	1	6											
04 下川口村	-	4	5	5	-	1	1	-	24	1	6	-	17											
210 四万十市	12	159	190	176	56	48	44	19	346	55	111	30	150											
01 中村町	x	x	x	x	x	x	x	x	x	x	x	x	x											
02 下田町	-	6	8	8	2	1	1	1	15	4	4	-	7											
03 東山村	1	13	15	13	2	4	4	2	15	-	8	-	7											
04 藏岡村	-	11	18	17	6	6	6	3	37	4	13	4	16											
05 富山村	3	14	5	4	2	5	3	-	46	12	9	6	19											
06 大川筋村	1	7	6	5	1	-	-	-	15	1	7	-	7											
07 後川村	1	9	15	14	4	2	2	2	35	6	14	5	10											
08 八束村	1	7	21	21	7	2	2	-	23	6	9	1	7											
09 中筋村	-	2	8	8	-	2	-	-	12	-	7	-	5											
10 東中筋村	-	8	16	16	6	1	1	1	7	2	5	-	-											
11 具同村	1	9	12	11	3	-	-	-	15	2	8	-	5											
12 大方町2-2	x	x	x	x	x	x	x	x	x	x	x	x	x											
13 江川崎村	-	30	17	16	7	8	8	3	43	6	7	7	23											
14 津大村	4	40	38	34	14	17	17	7	78	11	18	7	42											
211 香南市	92	427	166	150	41	50	47	7	164	41	43	15	65											
01 赤岡町	1	7	2	2	-	-	-	-	6	1	2	2	1											
02 岸本町	3	6	4	4	1	2	2	-	3	1	1	-	1											
03 徳王子村	9	36	9	8	1	6	6	1	21	7	4	1	9											
04 山南村	4	26	12	7	3	-	-	-	17	4	2	-	11											
05 山北村	13	50	12	10	3	6	6	-	12	2	5	1	4											
06 東川村3-1	2	6	6	6	2	1	1	-	5	2	-	-	2											
07 西川村2-1	5	21	8	8	3	4	4	-	3	1	-	-	1											
08 野市町	21	95	42	41	9	9	8	3	20	4	9	2	5											
09 香宗村	4	19	8	7	2	2	2	-	11	1	3	3	4											
10 富家村	3	19	12	10	4	4	4	1	13	3	5	1	4											

hCTV_06_99_251
hCTV_06_99_253

9. 個人農業経営
(2) 農業労働力保有状態別経営体数

地域等	者						り						専 従 者				し		単位：経営体						
	専従者 2人以上		専従者 1人		専従者は 男だけ		男の 専従者 1人		女の 専従者 1人		専従者は 女だけ		女の 専従者が いる		計		男女の 専従者が いる			専従者は 男だけ		専従者は 女だけ		専従者 いない	
	専従者 2人以上	専従者 1人	専従者は 男だけ	男の 専従者 1人	女の 専従者 1人	専従者は 女だけ	女の 専従者が いる	男の 専従者が いる	専従者は 男だけ	男の 専従者 1人	女の 専従者 1人	専従者は 女だけ	女の 専従者が いる	男の 専従者が いる	計	男女の 専従者が いる	専従者は 男だけ	専従者は 女だけ		専従者 いない	専従者 いない				
11 佐古村2-1	9	37	14	14	14	3	7	6	1	15	3	2	-	10											
12 夜須町	14	73	26	23	4	4	1	15	4	5	2	4	-	4											
13 東川村3-2	-	2	-	-	4	4	3	1	-	4	1	-	-	-											
14 吉川村	4	30	11	10	3	1	-	19	5	4	1	9	-	9											
212 香美市	37	261	207	192	56	70	61	19	268	45	79	19	125	125											
01 山田町	3	21	19	17	5	6	2	17	4	7	-	-	6												
02 大楠植村	3	23	7	7	1	1	1	-	17	2	2	2	11	11											
03 明治村	7	29	10	7	4	5	5	1	12	2	5	1	4	4											
04 片地村	6	34	33	32	9	10	9	2	27	4	7	1	15	15											
05 佐岡村	3	19	10	7	3	4	2	2	19	5	6	-	8	8											
06 新改村	7	19	22	20	5	2	1	-	20	2	9	2	7	7											
07 佐古村2-2	1	6	2	2	1	1	1	1	14	7	2	-	5	5											
08 天坪村2-2	-	3	-	-	-	-	-	-	3	-	2	-	1	1											
09 岩村2-2	2	18	8	6	3	10	9	3	10	1	2	2	5	5											
10 曉霞村2-2	-	-	-	-	-	-	-	-	-	-	-	-	-	-											
11 美良布町	1	24	21	20	6	7	6	1	37	3	12	2	20	20											
12 曉霞村2-1	2	8	6	6	2	1	1	-	15	3	3	-	9	9											
13 西川村2-2	1	5	1	1	1	1	1	1	3	1	2	-	-	-											
14 在所村	-	24	21	21	8	9	7	3	32	3	10	3	16	16											
15 槇山村	1	23	27	27	10	11	11	3	23	6	4	2	11	11											
16 上韮生村	-	5	20	19	2	2	2	-	19	2	6	4	7	7											
301 東洋町	1	16	14	13	3	1	1	-	8	-	3	-	5	5											
01 野根町	-	2	5	4	-	-	-	-	8	-	3	-	5	5											
02 甲浦町	1	14	9	9	3	1	1	-	-	-	-	-	-	-											
302 奈半利町	2	35	27	25	4	3	3	-	29	6	8	2	13	13											
303 田野町	6	38	37	36	3	6	6	-	23	3	9	2	9	9											
304 安田町	12	119	47	39	10	13	11	4	62	16	19	5	22	22											
305 北川村	1	34	49	46	17	17	17	2	73	13	22	5	33	33											
306 馬路村	-	9	18	17	8	6	6	1	74	15	24	7	28	28											
307 芸西村	35	145	38	35	3	12	9	1	6	1	2	-	3	3											
01 和食村	11	67	25	23	3	8	6	1	4	-	1	-	3	3											
02 馬ノ上村	4	34	4	3	2	2	2	-	-	-	-	-	-	-											
03 西分村	20	44	9	9	2	2	1	-	2	1	1	-	-	-											
04 東川村3-3	-	-	-	-	-	-	-	-	-	-	-	-	-	-											
341 本山町	3	27	42	37	12	16	16	8	66	5	19	3	39	39											
01 本山町	3	27	40	35	11	15	15	7	49	4	13	2	30	30											
02 吉野村2-1	-	-	2	2	1	1	1	1	17	1	6	1	9	9											

9. 個人農業経営
(2) 農業労働力保有状態別経営体数

地域等	者						り						専 従 者				な		単位：経営体						
	女の専従者 2人以上		女の専従者 1人		専従者は 男だけ		男の専従者 1人		女の専従者 が、いる		専従者は 女だけ		女の専従者 が、いる		計		男女の 専従者が、 いる			専従者は 男だけ		専従者は 女だけ			
	1	2	1	2	1	2	1	2	1	2	1	2	1	2	1	2	1	2		1	2	1	2	1	2
344 大豊町	1	54	53	51	13	31	31	8	82	21	19	18	24												
01 東豊永村	-	20	20	20	6	14	14	2	22	9	5	7	1												
02 西豊永村	-	15	17	15	2	7	7	3	21	3	4	5	9												
03 大杉村	1	14	16	16	5	10	10	3	34	7	9	6	12												
04 天坪村2-1	-	5	-	-	-	-	-	-	5	2	1	-	2												
363 土佐町	4	41	68	61	13	11	10	3	117	20	40	2	55												
01 森村	3	22	37	33	7	7	6	1	62	7	23	2	30												
02 地藏寺村	-	14	21	18	5	3	3	2	33	7	8	-	18												
03 田井村	x	x	x	x	x	x	x	x	x	x	x	x	x												
04 吉野村2-2	x	x	x	x	x	x	x	x	x	x	x	x	x												
364 大川村	1	3	3	3	1	1	1	1	7	-	1	-	6												
386 いの町	12	87	64	61	16	13	12	1	74	15	23	9	27												
01 伊野町	1	10	8	7	1	-	-	-	4	-	-	-	2												
02 八田村	5	6	4	4	-	2	2	-	3	-	1	1	1												
03 宇治村	5	40	10	9	3	3	2	-	6	2	3	-	1												
04 川内村	1	3	6	5	1	2	2	-	3	-	-	-	3												
05 神谷村	-	5	4	4	-	1	1	-	3	-	1	1	1												
06 三瀬村	x	x	x	x	x	x	x	x	x	x	x	x	x												
07 小川村	-	7	1	1	-	-	-	-	14	2	6	1	5												
08 清水村	-	1	5	5	4	2	2	-	4	1	2	1	-												
09 上八川村	-	8	20	20	4	2	2	1	30	6	10	3	11												
10 下八川村	-	4	5	5	2	1	1	-	4	2	-	-	2												
11 本川村	x	x	x	x	x	x	x	x	x	x	x	x	x												
387 仁淀川町	3	25	32	31	10	13	13	3	42	9	9	4	20												
01 池川町	1	4	12	12	4	2	2	1	19	5	3	1	10												
02 大崎村	1	8	5	5	1	3	3	1	7	2	3	-	2												
03 名野川村	1	4	4	3	2	2	2	-	1	1	-	-	-												
04 別府村2-2	-	1	4	4	2	-	-	-	2	-	-	-	2												
05 別府村2-1	-	5	5	5	1	3	3	-	8	-	1	2	5												
06 長者村2-1	-	3	2	2	-	3	3	1	5	1	2	1	1												
401 中土佐町	8	67	54	51	10	9	9	3	116	25	30	6	55												
01 久礼町	3	20	14	13	3	2	2	1	29	5	4	1	19												
02 上ノ加江町	2	26	12	11	1	1	1	-	28	3	4	1	20												
03 大野見村	3	21	28	27	6	6	6	2	59	17	22	4	16												
402 佐川町	11	103	90	86	17	20	16	5	234	27	82	12	113												
01 佐川町	4	27	25	22	5	4	4	1	82	9	28	4	41												
02 尾川村2-1	-	3	4	4	-	-	-	-	28	1	9	1	17												
03 斗賀野村	2	33	26	26	5	6	5	1	63	9	21	3	30												

hCTV_06_99_251
hCTV_06_99_253

9. 個人農業経営
(2) 農業労働力保有状態別経営体数

地域等	者										専従者				し	
	あ					り					計	男女の専従者がいる	専従者は男だけ	専従者は女だけ	専従者は男だけ	専従者は女だけ
	専従者2人以上	専従者1人	専従者は男だけ	専従者1人	専従者がいる	専従者1人	専従者がいる	専従者は女だけ	専従者1人	専従者がいる						
04 黒岩村2-1	5	35	28	28	6	7	5	3	32	7	12	2	11			
05 加茂村2-1	-	5	7	6	1	3	2	-	29	1	12	2	14			
403 越知町	5	67	40	35	9	8	8	1	34	3	13	4	14			
01 越知町	-	15	8	7	1	3	3	-	13	1	6	1	5			
02 大桐村	-	3	1	1	-	-	-	-	4	-	1	-	3			
03 横畠村	4	31	22	19	5	2	2	-	5	1	3	1	-			
04 尾川村2-2	-	2	1	1	-	-	-	-	1	-	-	-	1			
05 明治村	1	12	6	5	3	1	1	-	4	1	1	1	1			
06 長者村2-2	-	-	-	-	-	-	-	-	-	-	-	-	-			
07 黒岩村2-2	-	4	2	2	-	2	2	1	7	-	2	1	4			
405 構原町	2	28	26	26	8	17	17	6	127	15	25	15	72			
410 日高村	5	26	30	28	3	9	8	4	77	6	27	5	39			
01 日下村	1	16	21	20	2	6	5	3	52	4	17	4	27			
02 能津村	1	4	7	7	1	2	2	-	13	2	6	1	4			
03 加茂村2-2	3	6	2	1	-	1	1	1	12	-	4	-	8			
411 津野町	2	73	62	60	19	17	16	3	121	17	30	11	63			
01 東津野村	1	42	28	26	4	9	8	2	75	10	17	6	42			
02 上半山村	1	9	16	16	10	3	3	1	11	2	5	1	3			
03 下半山村	-	22	18	18	5	5	5	-	35	5	8	4	18			
412 四万十町	40	294	253	235	53	61	54	13	505	70	134	33	268			
01 窪川町	21	85	76	72	13	5	5	2	125	18	44	3	60			
02 松葉川村	4	23	35	31	4	3	3	1	57	8	17	3	29			
03 仁井田村	4	23	18	17	7	8	6	-	37	7	10	1	19			
04 東又村	3	36	45	43	10	4	3	2	65	7	25	3	30			
05 興津村	5	34	12	10	-	1	-	-	3	1	2	-	-			
06 大正町	-	26	26	23	4	19	19	4	115	10	21	13	71			
07 昭和村	1	31	18	17	8	12	10	3	60	10	7	7	36			
08 十川村	2	36	23	22	7	9	8	1	43	9	8	3	23			
424 大月町	5	48	26	26	3	6	6	3	44	7	18	-	19			
01 大内町	4	36	22	22	2	4	4	2	35	6	16	-	13			
02 月灘村	1	12	4	4	1	2	2	1	9	1	2	-	6			
427 三原村	-	9	21	20	9	5	5	1	78	11	18	7	42			
428 黒潮町	9	119	60	55	6	13	11	1	140	10	48	8	74			
01 佐賀町	3	18	17	17	2	1	1	1	66	4	25	2	35			
02 白田川村2-2	x	x	x	x	x	x	x	x	x	x	x	x	x			
03 大方町2-1	6	78	36	32	3	11	9	-	56	5	18	4	29			
04 白田川村2-1	x	x	x	x	x	x	x	x	x	x	x	x	x			

10. 世帯員の状況（個人経営体）
 (1) 年齢階層別世帯員数

hCTV_06_99_261

地域等	総 世 帯 員 数				14 歳 以 下				15 歳 以 上			
	男		女		男		女		男		女	
	男女計	男	女	男女計	男	女	男女計	男	女	男女計	男	女
39 高知県	36,036	18,267	17,769	2,152	1,095	1,057	33,884	17,172	16,712			
201 高知市	4,162	2,049	2,113	290	157	133	3,872	1,892	1,980			
01 (旭)	231	117	114	20	11	9	211	106	105			
02 (中央)	85	40	45	8	5	3	77	35	42			
03 (潮江)	80	34	46	5	-	5	75	34	41			
04 (朝倉)	400	198	202	36	19	17	364	179	185			
05 (鴨田)	64	36	28	7	3	4	57	33	24			
06 (初月)	119	58	61	13	10	3	106	48	58			
07 (秦)	76	38	38	1	-	1	75	38	37			
08 (一宮)	154	71	83	11	4	7	143	67	76			
09 (布師田)	125	62	63	11	6	5	114	56	58			
10 (高須)	152	75	77	15	8	7	137	67	70			
11 (五台山)	151	74	77	10	5	5	141	69	72			
12 (三里)	144	74	70	5	4	1	139	70	69			
13 (長浜)	103	50	53	3	1	2	100	49	51			
14 大津村	139	72	67	7	3	4	132	69	63			
15 介良村2-1	124	66	58	5	3	2	119	63	56			
16 鏡村	230	114	116	1	1	-	229	113	116			
17 土佐山村	348	173	175	24	13	11	324	160	164			
18 森山村	125	62	63	6	5	1	119	57	62			
19 弘岡上村	151	78	73	11	8	3	140	70	70			
20 弘岡中村	91	45	46	8	4	4	83	41	42			
21 弘岡下村	220	102	118	19	12	7	201	90	111			
22 西分村	80	38	42	4	2	2	76	36	40			
23 仁西村	233	108	125	19	5	14	214	103	111			
24 諸木村	350	171	179	26	16	10	324	155	169			
25 芳原村	36	18	18	1	1	-	35	17	18			
26 秋山村	151	75	76	14	8	6	137	67	70			
202 室戸市	643	333	310	10	3	7	633	330	303			
01 室戸町	87	51	36	-	-	-	87	51	36			
02 室戸岬町	x	x	x	x	x	x	x	x	x			
03 佐喜浜町	x	x	x	x	x	x	x	x	x			
04 吉良川町	298	151	147	7	1	6	291	150	141			
05 羽根村	212	111	101	1	1	-	211	110	101			
203 安芸市	2,173	1,127	1,046	149	81	68	2,024	1,046	978			
01 安芸町	428	219	209	35	18	17	393	201	192			
02 土居村	276	138	138	13	5	8	263	133	130			
03 井ノ口村	399	208	191	34	21	13	365	187	178			

単位：人

10. 世帯員の状況（個人経営体）
(1) 年齢階層別世帯員数

hCTV_06_99_261

地域等	総世帯員数				14歳以下				15歳以上			
	男		女		男		女		男女計		男女計	
	男女計	男	女	男女計	男	女	男女計	男	女	男女計	男	女
04 畑山村	61	33	28	5	3	2	56	30	26			
05 川北村	316	169	147	25	15	10	291	154	137			
06 伊尾木村	225	116	109	13	7	6	212	109	103			
07 東川村	95	45	50	-	-	-	95	45	50			
08 赤野村	373	199	174	24	12	12	349	187	162			
09 西川村	-	-	-	-	-	-	-	-	-			
204 南国市	2,761	1,394	1,367	140	67	73	2,621	1,327	1,294			
01 後免町	x	x	x	x	x	x	x	x	x			
02 上倉村	87	42	45	8	6	2	79	36	43			
03 瓶岩村	71	38	33	2	-	2	69	38	31			
04 久礼田村	146	77	69	8	7	1	138	70	68			
05 国府村	115	56	59	4	3	1	111	53	58			
06 長岡村	374	185	189	28	15	13	346	170	176			
07 大篠村	279	143	136	21	11	10	258	132	126			
08 三和村	409	204	205	16	6	10	393	198	195			
09 稲生村	95	47	48	3	1	2	92	46	46			
10 十市村	193	101	92	6	1	5	187	100	87			
11 日章村	368	181	187	21	8	13	347	173	174			
12 前浜村	70	37	33	2	1	1	68	36	32			
13 岡豊村	268	137	131	8	4	4	260	133	127			
14 野田村	71	34	37	-	-	-	71	34	37			
15 岩村2-1	190	98	92	13	4	9	177	94	83			
16 介良村2-2	x	x	x	x	x	x	x	x	x			
205 土佐市	1,634	819	815	107	57	50	1,527	762	765			
01 高岡町	326	161	165	19	9	10	307	152	155			
02 戸波村	382	197	185	24	13	11	358	184	174			
03 北原村	243	116	127	19	7	12	224	109	115			
04 波介村	240	121	119	12	8	4	228	113	115			
05 蓮池村	64	27	37	2	-	2	62	27	35			
06 高石村	107	58	49	3	1	2	104	57	47			
07 宇佐町	85	45	40	14	11	3	71	34	37			
08 新居村	187	94	93	14	8	6	173	86	87			
206 須崎市	1,646	825	821	181	85	96	1,465	740	725			
01 須崎町	605	307	298	78	36	42	527	271	256			
02 浦ノ内村	492	247	245	47	26	21	445	221	224			
03 多ノ郷村	269	133	136	32	13	19	237	120	117			
04 吾桑村	146	72	74	18	9	9	128	63	65			
05 上分村	134	66	68	6	1	5	128	65	63			

10. 世帯員の状況（個人経営体）
(1) 年齢階層別世帯員数

hCTV_06_99_261

地域等	総世帯員数				14歳以下				15歳以上			
	男		女		男		女		男女計		男女計	
	男女計	男	女	男女計	男	女	男女計	男	女	男女計	男	女
208 宿毛市	859	426	433	41	17	24	818	409	409	409		
01 宿毛町	456	228	228	24	12	12	432	216	216	216		
02 小筑紫村	114	51	63	6	-	6	108	51	57	57		
03 橋上村	77	41	36	-	-	-	77	41	36	36		
04 山奈村	143	72	71	9	4	5	134	68	66	66		
05 平田村	69	34	35	2	1	1	67	33	34	34		
06 沖ノ島村	-	-	-	-	-	-	-	-	-	-		
209 土佐清水市	406	217	189	27	11	16	379	206	173	173		
01 清水町	92	50	42	5	-	5	87	50	37	37		
02 三崎町	118	66	52	10	5	5	108	61	47	47		
03 伊豆田村	112	58	54	8	4	4	104	54	50	50		
04 下川口村	84	43	41	4	2	2	80	41	39	39		
210 四万十市	2,132	1,092	1,040	103	59	44	2,029	1,033	996	996		
01 中村町	x	x	x	x	x	x	x	x	x	x		
02 下田町	74	41	33	1	1	-	73	40	33	33		
03 東山村	145	78	67	12	8	4	133	70	63	63		
04 藏岡村	184	91	93	9	4	5	175	87	88	88		
05 富山村	197	96	101	11	7	4	186	89	97	97		
06 大川筋村	77	41	36	4	3	1	73	38	35	35		
07 後川村	184	93	91	6	2	4	178	91	87	87		
08 八束村	174	89	85	15	9	6	159	80	79	79		
09 中筋村	67	34	33	5	3	2	62	31	31	31		
10 東中筋村	96	50	46	3	2	1	93	48	45	45		
11 具同村	97	47	50	3	3	3	94	47	47	47		
12 大方町 2-2	x	x	x	x	x	x	x	x	x	x		
13 江川崎村	319	163	156	17	9	8	302	154	148	148		
14 津大村	463	238	225	12	8	4	451	230	221	221		
211 香南市	2,870	1,418	1,452	196	103	93	2,674	1,315	1,359	1,359		
01 赤岡町	58	29	29	6	5	1	52	24	28	28		
02 岸本町	57	25	32	7	2	5	50	23	27	27		
03 徳王子村	283	132	151	24	11	13	259	121	138	138		
04 山南村	180	95	85	6	4	2	174	91	83	83		
05 山北村	309	145	164	29	14	15	280	131	149	149		
06 東川村 3-1	61	31	30	5	4	1	56	27	29	29		
07 西川村 2-1	124	59	65	2	1	1	122	58	64	64		
08 野市町	617	299	318	40	16	24	577	283	294	294		
09 香宗村	134	70	64	9	5	4	125	65	60	60		
10 富家村	153	76	77	10	5	5	143	71	72	72		

10. 世帯員の状況（個人経営体）
 (1) 年齢階層別世帯員数

hCTV_06_99_261

地域等	総世帯員数				14歳以下				15歳以上					
	男女計		女		男女計		女		男女計		男		女	
	男	女	男	女	男	女	男	女	男	女	男	女	男	女
11 佐古村2-1	266	131	135	14	9	243	117	126						
12 夜須町	417	214	203	18	8	391	196	195						
13 東川村3-2	16	7	9	-	-	16	7	9						
14 吉川村	195	105	90	4	5	186	101	85						
212 香美市	2,357	1,205	1,152	63	49	2,245	1,142	1,103						
01 山田町	190	100	90	9	8	173	91	82						
02 大楠植村	139	69	70	4	4	131	65	66						
03 明治村	222	109	113	16	6	206	99	107						
04 片地村	309	156	153	14	11	295	145	150						
05 佐岡村	145	75	70	4	2	141	73	68						
06 新改村	222	121	101	11	7	204	110	94						
07 佐古村2-2	80	37	43	8	1	72	36	36						
08 天坪村2-2	17	9	8	-	-	17	9	8						
09 岩村2-2	154	71	83	4	3	150	70	80						
10 嵯震村2-2	-	-	-	-	-	-	-	-						
11 美良布町	262	141	121	15	10	247	131	116						
12 嵯震村2-1	77	42	35	-	-	77	42	35						
13 西川村2-2	31	18	13	-	-	31	18	13						
14 在所村	238	118	120	7	4	231	114	117						
15 槇山村	189	95	94	1	-	188	95	93						
16 上韮生村	82	44	38	-	-	82	44	38						
301 東洋町	96	49	47	3	1	93	48	45						
01 野根町	33	18	15	-	-	33	18	15						
02 甲浦町	63	31	32	3	1	60	30	30						
302 奈半利町	241	131	110	9	7	232	124	108						
303 田野町	280	148	132	15	5	265	143	122						
304 安田町	743	377	366	41	20	702	357	345						
305 北川村	403	194	209	10	4	393	190	203						
306 馬路村	268	141	127	8	3	260	138	122						
307 芸西村	784	389	395	86	39	698	350	348						
01 和食村	363	180	183	37	14	326	166	160						
02 馬ノ上村	148	75	73	15	7	133	68	65						
03 西分村	273	134	139	34	18	239	116	123						
04 東川村3-3	-	-	-	-	-	-	-	-						
341 本山町	438	220	218	21	8	417	212	205						
01 本山町	379	189	190	15	7	364	182	182						
02 吉野村2-1	59	31	28	6	1	53	30	23						

単位：人

10. 世帯員の状況（個人経営体）
 (1) 年齢階層別世帯員数

hCTV_06_99_261

地域等	総世帯員数				14歳以下				15歳以上			
	男		女		男		女		男女計		男女計	
	男女計	男	女	男女計	男	女	男女計	男	女	男女計	男	女
344 大豊町	487	236	251	10	5	5	5	477	231	246		
01 東豊永村	173	80	93	-	-	-	-	173	80	93		
02 西豊永村	127	64	63	5	4	1	1	122	60	62		
03 大杉村	163	78	85	5	1	4	4	158	77	81		
04 天坪村2-1	24	14	10	-	-	-	-	24	14	10		
363 土佐町	762	401	361	61	32	29	29	701	369	332		
01 森村	419	214	205	35	17	18	18	384	197	187		
02 地藏寺村	226	124	102	20	13	7	7	206	111	95		
03 田井村	x	x	x	x	x	x	x	x	x	x		
04 吉野村2-2	x	x	x	x	x	x	x	x	x	x		
364 大川村	37	17	20	1	-	1	1	36	17	19		
386 いの町	724	367	357	33	15	18	18	691	352	339		
01 伊野町	81	40	41	7	3	4	4	74	37	37		
02 八田村	60	24	36	3	1	2	2	57	23	34		
03 宇治村	213	105	108	16	7	9	9	197	98	99		
04 川内村	60	29	31	4	2	2	2	56	27	29		
05 神谷村	26	16	10	-	-	-	-	26	16	10		
06 三瀬村	x	x	x	x	x	x	x	x	x	x		
07 小川村	51	28	23	-	-	-	-	51	28	23		
08 清水村	28	15	13	1	1	-	-	27	14	13		
09 上八川村	152	86	66	2	1	1	1	150	85	65		
10 下八川村	39	17	22	-	-	-	-	39	17	22		
11 本川村	x	x	x	x	x	x	x	x	x	x		
387 仁淀川町	266	141	125	2	2	-	-	264	139	125		
01 池川町	88	47	41	1	1	-	-	87	46	41		
02 大崎村	59	32	27	-	-	-	-	59	32	27		
03 名野川村	31	15	16	-	-	-	-	31	15	16		
04 別府村2-2	13	9	4	-	-	-	-	13	9	4		
05 別府村2-1	43	23	20	1	1	-	-	42	22	20		
06 長者村2-1	32	15	17	-	-	-	-	32	15	17		
401 中土佐町	662	337	325	33	12	21	21	629	325	304		
01 久礼町	201	98	103	13	2	11	11	188	96	92		
02 上ノ加江町	185	94	91	6	3	3	3	179	91	88		
03 大野見村	276	145	131	14	7	7	7	262	138	124		
402 佐川町	1,264	641	623	88	42	46	46	1,176	599	577		
01 佐川町	380	202	178	28	21	7	7	352	181	171		
02 尾川村2-1	88	44	44	3	-	-	-	85	44	41		
03 斗賀野村	382	188	194	25	12	13	13	357	176	181		

単位：人

10. 世帯員の状況（個人経営体）
 (1) 年齢階層別世帯員数

hCTV_06_99_261

地域等	総世帯員数				14歳以下				15歳以上			
	男		女		男女計		男女計		男女計		男女計	
	男女計	男	女	男女計	男	女	男女計	男	女	男女計	男	女
04 黒岩村2-1	281	141	140	26	7	19	255	134	121			
05 加茂村2-1	133	66	67	6	2	4	127	64	63			
403 越知町	453	227	226	37	21	16	416	206	210			
01 越知町	108	56	52	9	6	3	99	50	49			
02 大桐村	16	9	7	-	-	-	16	9	7			
03 横島村	212	103	109	21	10	11	191	93	98			
04 尾川村2-2	11	6	5	-	-	-	11	6	5			
05 明治村	60	31	29	2	1	1	58	30	28			
06 長者村2-2	-	-	-	-	-	-	-	-	-			
07 黒岩村2-2	46	22	24	5	4	1	41	18	23			
405 樺原町	521	265	256	34	20	14	487	245	242			
410 日高村	431	216	215	16	11	5	415	205	210			
01 日下村	287	141	146	9	6	3	278	135	143			
02 能津村	67	33	34	2	1	1	65	32	33			
03 加茂村2-2	77	42	35	5	4	1	72	38	34			
411 津野町	793	398	395	45	19	26	748	379	369			
01 東津野村	413	216	197	21	11	10	392	205	187			
02 上半山村	114	56	58	1	1	-	113	55	58			
03 下半山村	266	126	140	23	7	16	243	119	124			
412 四万十町	3,248	1,700	1,548	198	108	90	3,050	1,592	1,458			
01 窪川町	936	506	430	65	37	28	871	469	402			
02 松葉川村	349	187	162	29	19	10	320	168	152			
03 仁井田村	252	124	128	17	10	7	235	114	121			
04 東又村	440	226	214	31	17	14	409	209	200			
05 興津村	158	83	75	21	7	14	137	76	61			
06 大正町	481	243	238	20	8	12	461	235	226			
07 昭和村	328	166	162	3	2	1	325	164	161			
08 十川村	304	165	139	12	8	4	292	157	135			
424 六月町	309	166	143	4	1	3	305	165	140			
01 大内町	242	132	110	4	1	3	238	131	107			
02 月灘村	67	34	33	-	-	-	67	34	33			
427 三原村	284	147	137	6	3	3	278	144	134			
428 黒潮町	899	454	445	35	14	21	864	440	424			
01 佐賀町	286	140	146	10	4	6	276	136	140			
02 白田川村2-2	x	x	x	x	x	x	x	x	x			
03 大方町2-1	473	246	227	17	8	9	456	238	218			
04 白田川村2-1	x	x	x	x	x	x	x	x	x			

単位：人

10. 世帯員の状況（個人経営体）
 (2) 過去1年間の生活の主な状態別世帯員数

地域等	男女計										男														
	計					主に仕事					主に家事・育児・その他					主に仕事					主に家事・育児・その他				
	小計	自営農業が主	新たに継承	別部門を開始	勤務が主	農業以外の自営業が主	主に学生	主に家事・育児・その他	小計	自営農業が主	新たに継承	別部門を開始	勤務が主	農業以外の自営業が主	主に学生	主に家事・育児・その他	小計	自営農業が主	新たに継承	別部門を開始	勤務が主	農業以外の自営業が主	主に学生	主に家事・育児・その他	
39 高知県	33,884	27,891	19,349	222	92	7,495	1,047	1,209	4,784	17,172	15,625	11,225	187	75	3,755	645	958								
201 高知市	3,872	3,124	2,225	21	3	804	95	162	586	1,892	1,704	1,242	19	3	410	52	108								
01 (旭)	211	171	116	2	-	45	10	7	33	106	97	66	2	-	25	6	7								
02 (中央)	77	56	34	1	1	19	3	3	18	35	33	24	1	1	8	1	2								
03 (潮江)	75	62	48	1	-	11	3	5	8	34	31	25	1	-	5	1	2								
04 (朝倉)	364	309	241	3	-	60	8	17	38	179	168	131	3	-	32	5	5								
05 (鴨田)	57	43	32	-	-	8	3	4	10	33	28	20	-	-	7	1	4								
06 (初月)	106	87	67	-	-	16	4	4	15	48	45	33	-	-	10	2	1								
07 (秦)	75	64	42	1	-	20	2	3	8	38	37	24	1	-	11	2	1								
08 (一宮)	143	105	63	-	-	37	5	7	31	67	52	34	-	-	14	4	5								
09 (布師田)	114	85	43	-	-	39	3	9	20	56	47	28	-	-	18	1	5								
10 (高須)	137	115	71	-	1	32	12	2	20	67	64	36	-	1	20	8	2								
11 (五台山)	141	113	60	1	-	49	4	3	25	69	64	36	1	-	26	2	1								
12 (三里)	139	122	103	1	1	18	1	2	15	70	66	59	1	1	6	1	3								
13 (長浜)	100	70	55	-	-	13	2	12	18	49	42	33	-	-	8	1	2								
14 大津村	132	101	74	2	-	24	3	8	23	69	62	45	1	-	16	1	4								
15 介良村2-1	119	92	68	-	-	23	1	8	19	63	56	43	-	-	13	-	6								
16 鏡村	229	184	133	-	-	44	7	5	40	113	99	70	-	-	24	5	10								
17 土佐山村	324	254	145	1	-	99	10	12	58	160	140	79	1	-	57	4	14								
18 森山村	119	103	66	3	-	33	4	1	15	57	56	37	2	-	18	1	1								
19 弘岡上村	140	112	89	-	-	23	-	8	20	70	60	49	-	-	11	-	5								
20 弘岡中村	83	76	63	2	-	13	-	-	7	41	40	33	2	-	7	-	1								
21 弘岡下村	201	166	132	1	-	32	2	11	24	90	81	69	1	-	12	-	8								
22 西分村	76	57	33	2	-	24	-	2	17	36	29	21	2	-	8	-	5								
23 仁西村	214	170	142	-	-	25	3	12	32	103	90	74	-	-	13	3	6								
24 諸木村	324	269	196	-	-	68	5	9	46	155	141	109	-	-	29	3	4								
25 芳原村	35	29	20	-	-	9	-	1	5	17	16	13	-	-	3	-	1								
26 秋山村	137	109	89	-	-	20	-	7	21	67	60	51	-	-	9	-	4								
202 室戸市	633	525	369	1	1	134	22	13	95	330	305	231	1	1	62	12	8								
01 室戸町	87	67	42	-	-	18	7	2	18	51	49	33	-	-	12	4	2								
02 室戸岬町	x	x	x	x	x	x	x	x	x	x	x	x	x	x	x	x	x								
03 喜浜町	x	x	x	x	x	x	x	x	x	x	x	x	x	x	x	x	x								
04 吉良川町	291	246	183	1	1	57	6	5	40	150	136	106	1	1	27	3	11								
05 羽根村	211	181	131	-	-	45	5	6	24	110	101	84	-	-	16	1	5								
203 安芸市	2,024	1,741	1,405	7	4	307	29	74	209	1,046	951	824	6	4	108	19	37								
01 安芸町	393	344	291	-	1	43	10	9	40	201	186	167	-	1	14	5	3								
02 土居村	263	229	175	-	-	50	4	10	24	133	122	104	-	-	16	2	5								
03 井ノ口村	365	316	249	-	-	62	5	14	35	187	170	142	-	-	24	4	8								

10. 世帯員の状況（個人経営体）
(2) 過去1年間の生活の主な状態別世帯員数

地域等	男女計																	
	計					主に仕事												
	小計	自営農業が主	新たに継承	別部門を開始	勤務が主	農業以外の自営業が主	主に学生	主に家事・育児・その他	計	小計	自営農業が主	新たに継承	別部門を開始	勤務が主	農業以外の自営業が主	主に学生	主に家事・育児・その他	
04 畑山村	56	41	31	-	1	7	3	1	14	30	25	19	-	1	4	2	-	5
05 川北村	291	240	197	3	1	39	4	14	37	154	136	118	3	1	15	3	6	12
06 伊尾木村	212	181	147	3	1	34	-	7	24	109	99	91	2	1	8	-	2	8
07 東川村	95	78	54	-	-	22	2	-	17	45	40	33	-	-	5	2	-	5
08 赤野村	349	312	261	1	-	50	1	19	18	187	173	150	1	-	22	1	12	2
09 西川村	-	-	-	-	-	-	-	-	-	-	-	-	-	-	-	-	-	-
204 南国市	2,621	2,118	1,425	19	7	605	88	109	394	1,327	1,196	828	15	6	311	57	55	76
01 後免町	x	x	x	x	x	x	x	x	x	x	x	x	x	x	x	x	x	x
02 上倉村	79	67	50	1	-	17	-	1	11	36	33	27	1	-	6	-	1	2
03 瓶岩村	69	51	33	1	-	13	5	1	17	38	32	21	1	-	8	3	1	5
04 久礼田村	138	116	70	-	2	41	5	7	15	70	65	39	-	1	22	4	3	2
05 国府村	111	87	53	1	-	30	4	5	19	53	47	33	-	-	11	3	2	4
06 長岡村	346	271	174	-	1	89	8	16	59	170	150	99	-	1	47	4	8	12
07 大篠村	258	198	133	-	-	53	12	8	52	132	124	87	-	-	28	9	3	5
08 三和村	393	327	250	1	1	69	8	17	49	198	178	137	1	1	36	5	8	12
09 稲生村	92	68	42	2	-	25	1	3	21	46	43	27	1	-	15	1	1	2
10 十市村	187	160	135	3	-	21	4	5	22	100	88	75	3	-	12	1	4	8
11 日章村	347	288	183	2	2	96	9	18	41	173	154	101	2	2	46	7	10	9
12 前浜村	68	53	34	2	-	18	1	4	11	36	33	23	2	-	10	-	2	1
13 岡豊村	260	205	100	3	-	79	26	14	41	133	119	62	2	-	41	16	8	6
14 野田村	71	57	41	-	-	16	-	4	10	34	32	24	-	-	8	-	1	1
15 岩村2-1	177	149	117	3	1	29	3	6	22	94	86	66	2	1	17	3	3	5
16 介良村2-2	x	x	x	x	x	x	x	x	x	x	x	x	x	x	x	x	x	x
205 土佐市	1,527	1,288	1,072	17	4	203	13	65	174	762	691	595	11	3	90	6	32	39
01 高岡町	307	255	206	13	1	46	3	16	36	152	136	111	8	1	23	2	10	6
02 戸波村	358	311	265	-	1	41	5	14	33	184	170	152	-	1	16	2	5	9
03 北原村	224	183	156	2	-	27	-	8	33	109	95	87	1	-	8	-	6	8
04 波介村	228	197	164	-	-	31	2	8	23	113	103	88	-	-	14	1	4	6
05 蓮池村	62	52	40	-	-	11	1	1	9	27	25	21	-	-	4	-	-	2
06 高石村	104	89	73	1	-	15	1	2	13	57	52	42	1	-	10	-	-	5
07 宇佐町	71	60	53	-	-	7	-	3	8	34	30	28	-	-	2	-	2	2
08 新居村	173	141	115	1	2	25	1	13	19	86	80	66	1	1	13	1	5	1
206 須崎市	1,465	1,224	977	14	6	211	36	62	179	740	673	557	14	5	99	17	30	37
01 須崎町	527	447	370	4	-	65	12	27	53	271	243	209	4	-	29	5	13	15
02 浦ノ内村	445	368	313	5	3	48	7	22	55	221	200	176	5	2	22	2	11	10
03 多ノ郷村	237	194	147	2	3	37	10	8	35	120	109	85	2	3	18	6	4	7
04 吾桑村	128	110	82	3	-	23	5	3	15	63	60	48	3	-	9	3	1	2
05 上分村	128	105	65	-	-	38	2	2	21	65	61	39	-	-	21	1	1	3

10. 世帯員の状況（個人経営体）
(2) 過去1年間の生活の主な状態別世帯員数

地域等	男女計										男							
	主 に 仕 事					主 に 家 事・育 児・その 他					主 に 仕 事			主 に 学 生				
	計	小計	自営農業が主	新たに継承	別部門を開始	勤務が主	農業以外の自営業が主	主に学生	主に家事・育児・その他	計	小計	自営農業が主	新たに継承	別部門を開始	勤務が主	農業以外の自営業が主	主に学生	主に家事・育児・その他
208 宿毛市	818	683	464	6	8	190	29	33	102	409	381	275	5	5	88	18	14	14
01 宿毛町	432	359	242	3	3	100	17	21	52	216	198	138	2	2	48	12	9	9
02 小筑紫村	108	89	63	-	3	21	5	4	15	51	48	36	-	2	10	2	1	2
03 橋上村	77	66	41	-	2	22	3	2	9	41	39	26	-	1	12	1	2	-
04 山奈村	134	111	72	3	-	37	2	4	19	68	64	46	3	-	16	2	1	3
05 平田村	67	58	46	-	-	10	2	2	7	33	32	29	-	-	2	1	1	-
06 沖ノ島村	-	-	-	-	-	-	-	-	-	-	-	-	-	-	-	-	-	-
209 土佐清水市	379	297	199	3	3	79	19	10	72	206	183	130	3	3	39	14	5	18
01 清水町	87	72	50	-	-	19	3	2	13	50	45	35	-	-	9	1	1	4
02 三崎町	108	89	68	1	1	15	6	2	17	61	53	41	1	1	7	5	2	6
03 伊豆田村	104	79	58	2	2	17	4	4	21	54	49	38	2	2	8	3	2	3
04 下川口村	80	57	23	-	-	28	6	2	21	41	36	16	-	-	15	5	-	5
210 四万十市	2,029	1,593	954	11	8	548	91	74	362	1,033	928	580	9	6	285	63	38	67
01 中村町	x	x	x	x	x	x	x	x	x	x	x	x	x	x	x	x	x	x
02 下田町	73	53	38	-	1	12	3	2	18	40	34	25	-	1	7	2	1	5
03 東山村	133	106	62	1	-	40	4	10	17	70	63	40	1	-	21	2	5	2
04 藏岡村	175	136	85	-	-	40	11	4	35	87	80	54	-	-	18	8	2	5
05 富山村	186	143	92	-	-	44	7	2	41	89	82	47	-	-	31	4	-	7
06 大川筋村	73	60	38	-	-	19	3	2	11	38	35	25	-	-	7	3	2	1
07 後川村	178	143	72	4	1	64	7	7	28	91	84	45	3	1	33	6	3	4
08 八束村	159	120	63	1	-	52	5	15	24	80	68	41	1	-	23	4	6	6
09 中筋村	62	45	24	1	1	18	3	1	16	31	27	17	1	1	9	1	-	4
10 東中筋村	93	76	46	-	-	29	1	2	15	48	46	31	-	-	14	1	1	1
11 具同村	94	75	47	1	-	20	8	1	18	47	45	30	1	-	9	6	1	1
12 大方町2-2	x	x	x	x	x	x	x	x	x	x	x	x	x	x	x	x	x	x
13 江川崎村	302	248	126	2	3	109	13	17	37	154	136	70	1	2	57	9	12	6
14 津大村	451	351	235	1	2	93	23	10	90	230	204	135	1	1	54	15	5	21
211 香南市	2,674	2,235	1,715	16	5	469	51	125	314	1,315	1,180	952	15	3	203	25	62	73
01 赤岡町	52	41	24	1	-	14	3	6	5	24	19	14	1	-	4	1	4	1
02 岸本町	50	44	38	-	2	6	-	2	4	23	18	17	-	1	1	-	2	3
03 徳王子村	259	215	158	-	-	47	10	10	34	121	108	84	-	-	19	5	6	7
04 山南村	174	142	104	-	-	35	3	7	25	91	84	62	-	-	21	1	2	5
05 山北村	280	234	189	1	-	36	9	11	35	131	116	99	1	-	15	2	3	12
06 東川村3-1	56	48	38	-	-	9	1	1	7	27	26	22	-	-	3	1	1	-
07 西川村2-1	122	96	83	1	-	12	1	3	23	58	53	46	1	-	7	-	1	4
08 野市町	577	496	376	3	-	110	10	20	61	283	262	216	3	-	41	5	11	10
09 香宗村	125	103	78	-	-	24	1	9	13	65	54	43	-	-	10	1	6	5
10 富家村	143	123	88	1	-	32	3	7	13	71	66	51	1	-	13	2	2	3

10. 世帯員の状況（個人経営体）
 (2) 過去1年間の生活の主な状態別世帯員数

地域等	男女計										男														
	計					主に仕事					主に家事・育児・その他					主に仕事					主に家事・育児・その他				
	小計	自営農業が主	新たに継承	別部門を開始	勤務が主	農業以外の自営業が主	主に学生	主に家事・育児・その他	小計	自営農業が主	新たに継承	別部門を開始	勤務が主	農業以外の自営業が主	主に学生	主に家事・育児・その他	小計	自営農業が主	新たに継承	別部門を開始	勤務が主	農業以外の自営業が主	主に学生	主に家事・育児・その他	
11 佐古村2-1	243	198	148	1	1	49	1	17	28	117	103	78	1	1	24	1	9	5							
12 夜須町	391	324	261	6	2	60	3	22	45	196	176	149	6	1	26	1	10	10							
13 東川村3-2	16	16	15	-	-	-	1	-	-	7	7	6	-	-	-	1	-	-							
14 吉川村	186	155	115	2	-	35	5	10	21	101	88	65	1	-	19	4	5	8							
212 香美市	2,245	1,864	1,293	18	5	470	101	62	319	1,142	1,049	752	16	4	240	57	31	62							
01 山田町	173	144	102	2	1	29	13	3	26	91	79	63	2	1	11	5	2	10							
02 大楠植村	131	109	81	1	2	23	5	3	19	65	61	45	1	1	12	4	1	3							
03 明治村	206	168	129	-	-	33	6	14	24	99	89	72	-	-	14	3	6	4							
04 片地村	295	246	166	1	1	63	17	6	43	145	134	93	1	1	33	8	3	8							
05 佐岡村	141	121	91	2	-	27	3	4	16	73	67	52	2	-	14	1	4	2							
06 新改村	204	162	121	2	-	32	9	11	31	110	98	74	1	-	16	8	5	7							
07 佐古村2-2	72	58	39	1	-	16	3	2	12	36	34	21	-	-	12	1	1	1							
08 天坪村2-2	17	14	8	-	-	4	2	-	3	9	9	5	-	-	3	1	-	-							
09 岩村2-2	150	135	80	1	-	47	8	5	10	70	65	43	1	-	17	5	1	4							
10 晧霞村2-2	-	-	-	-	-	-	-	-	-	-	-	-	-	-	-	-	-	-							
11 美良布町	247	198	115	2	1	68	15	4	45	131	123	71	2	1	42	10	4	4							
12 晧霞村2-1	77	69	51	-	-	18	-	-	8	42	40	29	-	-	11	-	-	2							
13 西川村2-2	31	27	21	-	-	4	2	1	3	18	17	12	-	-	4	1	1	-							
14 在所村	231	190	110	3	-	74	6	8	33	114	102	62	3	-	36	4	3	9							
15 槇山村	188	159	127	-	-	24	8	1	28	95	88	73	-	-	12	3	-	7							
16 上韮生村	82	64	52	3	-	8	4	-	18	44	43	37	3	-	3	3	-	1							
301 東洋町	93	76	62	3	-	14	-	2	15	48	46	40	2	-	6	-	2	-							
01 野根町	33	25	16	1	-	9	-	-	8	18	18	13	1	-	5	-	-	-							
02 甲浦町	60	51	46	2	-	5	-	2	7	30	28	27	1	-	1	-	2	-							
302 奈半利町	232	199	136	1	-	58	5	9	24	124	115	81	1	-	30	4	3	6							
303 田野町	265	225	162	3	1	52	11	6	34	143	135	101	3	1	26	8	4	4							
304 安田町	702	601	447	1	2	145	9	24	77	357	330	254	1	1	68	8	14	13							
305 北川村	393	335	228	1	-	96	11	7	51	190	182	128	1	-	46	8	2	6							
306 馬路村	260	214	124	-	-	87	3	5	41	138	126	71	-	-	52	3	2	10							
307 芸西村	698	600	523	11	2	72	5	38	60	350	315	288	7	2	26	1	20	15							
01 和食村	326	283	243	6	1	37	3	18	25	166	153	137	4	1	15	1	8	5							
02 鷹ノ上村	133	114	102	3	-	11	1	6	13	68	57	56	2	-	1	-	5	6							
03 西分村	239	203	178	2	1	24	1	14	22	116	105	95	1	1	10	-	7	4							
04 東川村3-3	-	-	-	-	-	-	-	-	-	-	-	-	-	-	-	-	-	-							
341 本山町	417	343	182	2	-	150	11	12	62	212	194	111	2	-	76	7	8	10							
01 本山町	364	295	163	2	-	121	11	12	57	182	165	98	2	-	60	7	8	9							
02 吉野村2-1	53	48	19	-	-	29	-	-	5	30	29	13	-	-	16	-	-	1							

10. 世帯員の状況（個人経営体）
(2) 過去1年間の生活の主な状態別世帯員数

地域等	男女計																	
	計					主に仕事												
	小計	自営農業が主	新たに継承	別部門を開始	勤務が主	農業以外の自営業が主	主に学生	主に家事・育児・その他	計	小計	自営農業が主	新たに継承	別部門を開始	勤務が主	農業以外の自営業が主	主に学生	主に家事・育児・その他	
344 大豊町	477	405	295	5	1	99	11	3	69	231	214	154	2	1	51	9	3	14
01 東豊永村	173	151	111	3	1	37	3	1	21	80	75	57	1	1	16	2	1	4
02 西豊永村	122	99	74	-	-	24	1	1	22	60	52	39	-	-	12	1	1	7
03 大杉村	158	134	94	-	-	33	7	1	23	77	74	49	-	-	19	6	1	2
04 天坪村2-1	24	21	16	2	-	5	-	-	3	14	13	9	1	-	4	-	-	1
363 土佐町	701	559	290	5	3	248	21	22	120	369	341	190	4	3	137	14	8	20
01 森村	384	304	157	4	2	136	11	10	70	197	181	99	3	2	73	9	4	12
02 地藏寺村	206	161	85	-	-	73	3	10	35	111	103	58	-	-	44	1	3	5
03 田井村	x	x	x	x	x	x	x	x	x	x	x	x	x	x	x	x	x	x
04 吉野村2-2	x	x	x	x	x	x	x	x	x	x	x	x	x	x	x	x	x	x
364 大川村	36	29	19	-	-	10	-	-	7	17	16	11	-	-	5	-	-	1
386 くの町	691	585	386	4	3	174	25	19	87	352	325	225	4	3	88	12	10	17
01 伊野町	74	65	37	-	1	26	2	2	7	37	35	22	-	1	12	1	2	-
02 八田村	57	54	36	-	-	15	3	2	1	23	23	17	-	-	5	1	-	-
03 宇治村	197	171	136	2	-	32	3	6	20	98	91	78	2	-	12	1	3	4
04 川内村	56	49	22	1	-	27	-	2	5	27	24	13	1	-	11	-	1	2
05 神谷村	26	23	16	-	-	5	2	1	2	16	13	9	-	-	4	-	1	2
06 三瀬村	x	x	x	x	x	x	x	x	x	x	x	x	x	x	x	x	x	x
07 小川村	51	40	30	-	1	7	3	-	11	28	26	20	-	1	4	2	-	2
08 清水村	27	22	17	-	-	4	1	1	4	14	11	8	-	-	2	1	1	2
09 上八川村	150	117	61	1	1	49	7	4	29	85	78	41	1	1	32	5	2	5
10 下八川村	39	31	20	-	-	7	4	1	7	17	17	12	-	-	4	1	-	-
11 本川村	x	x	x	x	x	x	x	x	x	x	x	x	x	x	x	x	x	x
387 仁淀川町	264	219	149	1	1	56	14	5	40	139	125	86	1	1	31	8	3	11
01 池川町	87	74	43	-	1	21	10	-	13	46	42	26	-	1	11	5	-	4
02 大崎村	59	52	37	1	-	12	3	-	7	32	31	22	1	-	7	2	-	1
03 名野川村	31	25	19	-	-	5	1	-	6	15	13	9	-	-	3	1	-	2
04 別府村2-2	13	12	8	-	-	4	-	1	-	9	8	6	-	-	2	-	1	-
05 別府村2-1	42	30	26	-	-	4	-	2	10	22	18	15	-	-	3	-	1	3
06 長者村2-1	32	26	16	-	-	10	-	2	4	15	13	8	-	-	5	-	1	1
401 中土佐町	629	523	340	2	4	155	28	11	95	325	299	198	2	3	80	21	5	21
01 久礼町	188	153	87	-	1	50	16	6	29	96	87	51	-	1	25	11	3	6
02 上ノ加江町	179	157	101	-	3	53	3	1	21	91	86	58	-	2	25	3	1	4
03 大野見村	262	213	152	2	-	52	9	4	45	138	126	89	2	-	30	7	1	11
402 佐川町	1,176	961	610	4	4	302	49	38	177	599	555	369	4	3	152	34	14	30
01 佐川町	352	288	180	2	1	91	17	6	58	181	171	109	2	1	49	13	1	9
02 尾川村2-1	85	68	33	-	-	31	4	2	15	44	42	23	-	-	15	4	2	-
03 斗賀野村	357	302	179	-	-	107	16	14	41	176	169	110	-	-	51	8	2	5

10. 世帯員の状況（個人経営体）
 (2) 過去1年間の生活の主な状態別世帯員数

地域等	男女計										男														
	計					主に仕事					主に家事・育児・その他					主に仕事					主に家事・育児・その他				
	小計	自営農業が主	新たに継承	別部門を開始	勤務が主	農業以外の自営業が主	主に学生	主に家事・育児・その他	小計	自営農業が主	新たに継承	別部門を開始	勤務が主	農業以外の自営業が主	主に学生	主に家事・育児・その他	小計	自営農業が主	新たに継承	別部門を開始	勤務が主	農業以外の自営業が主	主に学生	主に家事・育児・その他	
04 黒岩村 2-1	255	212	165	-	3	41	6	11	32	134	120	92	-	2	23	5	4	10							
05 加茂村 2-1	127	91	53	2	-	32	6	5	31	64	53	35	2	-	14	4	5	6							
403 越知町	416	336	242	2	4	83	11	12	68	206	189	144	2	4	40	5	4	13							
01 越知町	99	80	52	-	1	21	7	3	16	50	48	33	-	1	12	3	2	-							
02 大桐村	16	15	8	-	-	6	1	-	1	9	8	5	-	-	2	1	-	1							
03 横島村	191	147	118	1	1	28	1	7	37	93	83	70	1	1	13	-	1	9							
04 尾川村 2-2	11	10	5	-	-	5	-	-	1	6	6	3	-	-	3	-	-	-							
05 明治村	58	50	42	-	2	8	-	-	8	30	27	23	-	2	4	-	-	3							
06 長者村 2-2	-	-	-	-	-	-	-	-	-	-	-	-	-	-	-	-	-	-	-						
07 黒岩村 2-2	41	34	17	1	-	15	2	2	5	18	17	10	1	-	6	1	1	-							
405 樺原町	487	387	209	3	1	139	39	12	88	245	221	116	1	1	80	25	4	20							
410 日高村	415	314	172	3	-	124	18	16	85	205	182	102	3	-	68	12	8	15							
01 日下村	278	208	106	2	-	91	11	11	59	135	123	66	2	-	50	7	4	8							
02 能津村	65	51	28	-	-	19	4	-	14	32	28	16	-	-	9	3	-	4							
03 加茂村 2-2	72	55	38	1	-	14	3	5	12	38	31	20	1	-	9	2	4	3							
411 津野町	748	590	359	5	-	201	30	23	135	379	338	216	5	-	106	16	9	32							
01 東津野村	392	310	196	3	-	98	16	8	74	205	181	113	3	-	58	10	4	20							
02 上半山村	113	89	57	1	-	27	5	2	22	55	50	34	1	-	14	2	1	4							
03 下半山村	243	191	106	1	-	76	9	13	39	119	107	69	1	-	34	4	4	8							
412 四万十町	3,050	2,489	1,525	24	10	849	115	120	441	1,592	1,433	891	21	8	467	75	57	102							
01 窪川町	871	719	437	3	4	252	30	41	111	469	419	265	3	2	130	24	20	30							
02 松葉川村	320	258	158	1	1	86	14	9	53	168	152	99	1	1	46	7	4	12							
03 仁井田村	235	200	141	3	-	54	5	12	23	114	107	78	2	-	27	2	5	2							
04 東又村	409	325	196	5	1	120	9	20	64	209	190	125	4	1	59	6	13	6							
05 興津村	137	123	113	5	1	8	2	8	6	76	73	68	5	1	4	1	2	1							
06 大正町	461	354	172	2	1	158	24	20	87	235	199	90	2	1	95	14	9	27							
07 昭和村	325	262	150	4	2	98	14	5	58	164	148	77	3	2	59	12	2	14							
08 十川村	292	248	158	1	-	73	17	5	39	157	145	89	1	-	47	9	2	10							
424 大月町	305	271	192	3	2	65	14	4	30	165	159	116	2	1	33	10	2	4							
01 大内町	238	213	149	1	2	51	13	4	21	131	126	92	1	1	25	9	2	3							
02 月灘村	67	58	43	2	-	14	1	-	9	34	33	24	1	-	8	1	-	1							
427 三原村	278	218	109	2	-	91	18	7	53	144	131	70	2	-	47	14	4	9							
428 黒潮町	864	720	490	4	-	205	25	25	119	440	413	297	3	-	105	11	11	16							
01 佐賀町	276	216	111	-	-	95	10	2	58	136	128	75	-	-	49	4	-	8							
02 白田川村 2-2	x	x	x	x	x	x	x	x	x	x	x	x	x	x	x	x	x	x							
03 大方町 2-1	456	396	304	3	-	81	11	17	43	238	223	177	2	-	39	7	9	6							
04 白田川村 2-1	x	x	x	x	x	x	x	x	x	x	x	x	x	x	x	x	x	x							

10. 世帯員の状況（個人経営体）
 (2) 過去1年間の生活の主な状態別世帯員数

hCTV_06_99_266

地域等	女										単位：人		
	計	主に農業が主			主に仕事			主に学生	主に家事・育児・その他	その他			
		小計	自営農業が主	新たに継承	別部門を開始	勤務が主	農業以外の自営業が主			主	その他		
39 高知県	16,712	12,266	8,124	35	17	3,740	402	620	3,826				
201 高知市	1,980	1,420	983	2	-	394	43	82	478				
01 (旭)	105	74	50	-	-	20	4	5	26				
02 (中央)	42	23	10	-	-	11	2	3	16				
03 (潮江)	41	31	23	-	-	6	2	4	6				
04 (朝倉)	185	141	110	-	-	28	3	11	33				
05 (鴨田)	24	15	12	-	-	1	2	3	6				
06 (初月)	58	42	34	-	-	6	2	2	14				
07 (秦)	37	27	18	-	-	9	-	2	8				
08 (一宮)	76	53	29	-	-	23	1	2	21				
09 (布師田)	58	38	15	-	-	21	2	4	16				
10 (高須)	70	51	35	-	-	12	4	1	18				
11 (五台山)	72	49	24	-	-	23	2	2	21				
12 (三里)	69	56	44	-	-	12	-	1	12				
13 (長浜)	51	28	22	-	-	5	1	7	16				
14 大津村	63	39	29	1	-	8	2	4	20				
15 介良村2-1	56	36	25	-	-	10	1	2	18				
16 鏡村	116	85	63	-	-	20	2	1	30				
17 土佐山村	164	114	66	-	-	42	6	6	44				
18 森山村	62	47	29	1	-	15	3	1	14				
19 弘岡上村	70	52	40	-	-	12	-	3	15				
20 弘岡中村	42	36	30	-	-	6	-	-	6				
21 弘岡下村	111	85	63	-	-	20	2	3	23				
22 西分村	40	28	12	-	-	16	-	-	12				
23 仁西村	111	80	68	-	-	12	-	6	25				
24 諸木村	169	128	87	-	-	39	2	5	36				
25 芳原村	18	13	7	-	-	6	-	1	4				
26 秋山村	70	49	38	-	-	11	-	3	18				
202 室戸市	303	220	138	-	-	72	10	5	78				
01 室戸町	36	18	9	-	-	6	3	2	16				
02 室戸岬町	x	x	x	x	x	x	x	x	x				
03 佐喜浜町	x	x	x	x	x	x	x	x	x				
04 吉良川町	141	110	77	-	-	30	3	2	29				
05 羽根村	101	80	47	-	-	29	4	1	20				
203 安芸市	978	790	581	1	-	199	10	37	151				
01 安芸町	192	158	124	-	-	29	5	6	28				
02 土居村	130	107	71	-	-	34	2	5	18				
03 井ノ口村	178	146	107	-	-	38	1	5	27				

10. 世帯員の状況（個人経営体）
 (2) 過去1年間の生活の主な状態別世帯員数

hCTV_06_99_266

地域等	女										主に家事・育児・その他	主に学生	主に家 事・育 児・その 他
	計	主に仕事			農業以外 の自営業 が主	主に学生	主に家 事・育 児・その 他						
		小計	自営業 が主	新たに継 承				別部門を 開始	勤務が主				
04 畑山村	26	16	12	-	-	3	1	1	9				
05 川北村	137	104	79	-	-	24	1	8	25				
06 伊尾木村	103	82	56	1	-	26	-	5	16				
07 東川村	50	38	21	-	-	17	-	-	12				
08 赤野村	162	139	111	-	-	28	-	7	16				
09 西川村	-	-	-	-	-	-	-	-	-				
204 南国市	1,294	922	597	4	1	294	31	54	318				
01 後免町	x	x	x	x	x	x	x	x	x				
02 上倉村	43	34	23	-	-	11	-	-	9				
03 瓶岩村	31	19	12	-	-	5	2	-	12				
04 久礼田村	68	51	31	-	1	19	1	4	13				
05 国府村	58	40	20	1	-	19	1	3	15				
06 長岡村	176	121	75	-	-	42	4	8	47				
07 大篠村	126	74	46	-	-	25	3	5	47				
08 三和村	195	149	113	-	-	33	3	9	37				
09 稲生村	46	25	15	1	-	10	-	2	19				
10 十市村	87	72	60	-	-	9	3	1	14				
11 日章村	174	134	82	-	-	50	2	8	32				
12 前浜村	32	20	11	-	-	8	1	2	10				
13 岡豊村	127	86	38	1	-	38	10	6	35				
14 野田村	37	25	17	-	-	8	-	3	9				
15 岩村2-1	83	63	51	1	-	12	-	3	17				
16 介良村2-2	x	x	x	x	x	x	x	x	x				
205 土佐市	765	597	477	6	1	113	7	33	135				
01 高岡町	155	119	95	5	-	23	1	6	30				
02 戸波村	174	141	113	-	-	25	3	9	24				
03 北原村	115	88	69	1	-	19	-	2	25				
04 波介村	115	94	76	-	-	17	1	4	17				
05 蓮池村	35	27	19	-	-	7	1	1	7				
06 高石村	47	37	31	-	-	5	1	2	8				
07 宇佐町	37	30	25	-	-	5	-	1	6				
08 新居村	87	61	49	-	1	12	-	8	18				
206 須崎市	725	551	420	-	1	112	19	32	142				
01 須崎町	256	204	161	-	-	36	7	14	38				
02 浦ノ内村	224	168	137	-	1	26	5	11	45				
03 多ノ郷村	117	85	62	-	-	19	4	4	28				
04 吾桑村	65	50	34	-	-	14	2	2	13				
05 上分村	63	44	26	-	-	17	1	1	18				

単位：人

10. 世帯員の状況（個人経営体）
 (2) 過去1年間の生活の主な状態別世帯員数

hCTV_06_99_266

地域等	女										単位：人
	計	主に仕事			主に学生	主に家事・育児・その他					
		小計	自営農業が主	新たに継承			別部門を開始	勤務が主	農業以外の自営業が主		
208 宿毛市	409	302	189	1	3	102	11	19	88		
01 宿毛町	216	161	104	1	1	52	5	12	43		
02 小筑紫村	57	41	27	-	1	11	3	3	13		
03 橋上村	36	27	15	-	1	10	2	-	9		
04 山奈村	66	47	26	-	-	21	-	3	16		
05 平田村	34	26	17	-	-	8	1	1	7		
06 沖ノ島村	-	-	-	-	-	-	-	-	-		
209 土佐清水市	173	114	69	-	-	40	5	5	54		
01 清水町	37	27	15	-	-	10	2	1	9		
02 三崎町	47	36	27	-	-	8	1	-	11		
03 伊豆田村	50	30	20	-	-	9	1	2	18		
04 下川口村	39	21	7	-	-	13	1	2	16		
210 四万十市	996	665	374	2	2	263	28	36	295		
01 中村町	x	x	x	x	x	x	x	x	x		
02 下田町	33	19	13	-	-	5	1	1	13		
03 東山村	63	43	22	-	-	19	2	5	15		
04 藏岡村	88	56	31	-	-	22	3	2	30		
05 富山村	97	61	45	-	-	13	3	2	34		
06 大川筋村	35	25	13	-	-	12	-	-	10		
07 後川村	87	59	27	1	-	31	1	4	24		
08 八束村	79	52	22	-	-	29	1	9	18		
09 中筋村	31	18	7	-	-	9	2	1	12		
10 東中筋村	45	30	15	-	-	15	-	1	14		
11 具同村	47	30	17	-	-	11	2	-	17		
12 大方町2-2	x	x	x	x	x	x	x	x	x		
13 江川崎村	148	112	56	1	1	52	4	5	31		
14 津大村	221	147	100	-	1	39	8	5	69		
211 香南市	1,359	1,055	763	1	2	266	26	63	241		
01 赤岡町	28	22	10	-	-	10	2	2	4		
02 岸本町	27	26	21	-	1	5	-	-	1		
03 徳王子村	138	107	74	-	-	28	5	4	27		
04 山南村	83	58	42	-	-	14	2	5	20		
05 山北村	149	118	90	-	-	21	7	8	23		
06 東川村3-1	29	22	16	-	-	6	-	-	7		
07 西川村2-1	64	43	37	-	-	5	1	2	19		
08 野市町	294	234	160	-	-	69	5	9	51		
09 香宗村	60	49	35	-	-	14	-	3	8		
10 富家村	72	57	37	-	-	19	1	5	10		

hCTV_06_99_266 10. 世帯員の状況（個人経営体）
 (2) 過去1年間の生活の主な状態別世帯員数 単位：人

地域等	女									
	計	小計	主に仕事				主に学生	主に家事・育児・その他		
			自営農業が主	新たに継承	別部門を開始	勤務が主			農業以外の自営業が主	
11 佐古村2-1	126	95	70	-	-	25	-	8	23	-
12 夜須町	195	148	112	-	1	34	2	12	35	-
13 東川村3-2	9	9	9	-	-	-	-	-	-	-
14 吉川村	85	67	50	1	-	16	1	5	13	-
212 香美市	1,103	815	541	2	1	230	44	31	257	-
01 山田町	82	65	39	-	-	18	8	1	16	-
02 大楠植村	66	48	36	-	1	11	1	2	16	-
03 明治村	107	79	57	-	-	19	3	8	20	-
04 片地村	150	112	73	-	-	30	9	3	35	-
05 佐岡村	68	54	39	-	-	13	2	-	14	-
06 新改村	94	64	47	1	-	16	1	6	24	-
07 佐古村2-2	36	24	18	1	-	4	2	1	11	-
08 天坪村2-2	8	5	3	-	-	1	1	-	3	-
09 岩村2-2	80	70	37	-	-	30	3	4	6	-
10 晧霞村2-2	-	-	-	-	-	-	-	-	-	-
11 美良布町	116	75	44	-	-	26	5	-	41	-
12 晧霞村2-1	35	29	22	-	-	7	-	-	6	-
13 西川村2-2	13	10	9	-	-	-	1	-	3	-
14 在所村	117	88	48	-	-	38	2	5	24	-
15 槇山村	93	71	54	-	-	12	5	1	21	-
16 上韮生村	38	21	15	-	-	5	1	-	17	-
301 東洋町	45	30	22	1	-	8	-	-	15	-
01 野根町	15	7	3	-	-	4	-	-	8	-
02 甲浦町	30	23	19	1	-	4	-	-	7	-
302 奈半利町	108	84	55	-	-	28	1	6	18	-
303 田野町	122	90	61	-	-	26	3	2	30	-
304 安田町	345	271	193	-	1	77	1	10	64	-
305 北川村	203	153	100	-	-	50	3	5	45	-
306 馬路村	122	88	53	-	-	35	-	3	31	-
307 芸西村	348	285	235	4	-	46	4	18	45	-
01 和食村	160	130	106	2	-	22	2	10	20	-
02 鷹ノ上村	65	57	46	1	-	10	1	1	7	-
03 西分村	123	98	83	1	-	14	1	7	18	-
04 東川村3-3	-	-	-	-	-	-	-	-	-	-
341 本山町	205	149	71	-	-	74	4	4	52	-
01 本山町	182	130	65	-	-	61	4	4	48	-
02 吉野村2-1	23	19	6	-	-	13	-	-	4	-

10. 世帯員の状況（個人経営体）
 (2) 過去1年間の生活の主な状態別世帯員数

単位：人

地域等	女									
	計	主に農業が主			主に仕事			主に学生	主に家事・育児・その他	
		小計	自営農業が主	新たに継承	別部門を開始	勤務が主	農業以外の自営業が主			
344 大豊町	246	191	141	3	-	48	2	-	55	
01 東豊永村	93	76	54	2	-	21	1	-	17	
02 西豊永村	62	47	35	-	-	12	-	-	15	
03 大杉村	81	60	45	-	-	14	1	-	21	
04 天坪村2-1	10	8	7	1	-	1	-	-	2	
363 土佐町	332	218	100	1	-	111	7	14	100	
01 森村	187	123	58	1	-	63	2	6	58	
02 地藏寺村	95	58	27	-	-	29	2	7	30	
03 田井村	x	x	x	x	x	x	x	x	x	
04 吉野村2-2	x	x	x	x	x	x	x	x	x	
364 大川村	19	13	8	-	-	5	-	-	6	
386 いの町	339	260	161	-	-	86	13	9	70	
01 伊野町	37	30	15	-	-	14	1	-	7	
02 八田村	34	31	19	-	-	10	2	2	1	
03 宇治村	99	80	58	-	-	20	2	3	16	
04 川内村	29	25	9	-	-	16	-	1	3	
05 神谷村	10	10	7	-	-	1	2	-	-	
06 三瀬村	x	x	x	x	x	x	x	x	x	
07 小川村	23	14	10	-	-	3	1	-	9	
08 清水村	13	11	9	-	-	2	-	-	2	
09 上八川村	65	39	20	-	-	17	2	2	24	
10 下八川村	22	14	8	-	-	3	3	1	7	
11 本川村	x	x	x	x	x	x	x	x	x	
387 仁淀川町	125	94	63	-	-	25	6	2	29	
01 池川町	41	32	17	-	-	10	5	-	9	
02 大崎村	27	21	15	-	-	5	1	-	6	
03 名野川村	16	12	10	-	-	2	-	-	4	
04 別府村2-2	4	4	2	-	-	2	-	-	-	
05 別府村2-1	20	12	11	-	-	1	-	1	7	
06 長者村2-1	17	13	8	-	-	5	-	1	3	
401 中土佐町	304	224	142	-	1	75	7	6	74	
01 久礼町	92	66	36	-	-	25	5	3	23	
02 上ノ加江町	88	71	43	-	1	28	-	-	17	
03 大野見村	124	87	63	-	-	22	2	3	34	
402 佐川町	577	406	241	-	1	150	15	24	147	
01 佐川町	171	117	71	-	-	42	4	5	49	
02 尾川村2-1	41	26	10	-	-	16	-	-	15	
03 斗賀野村	181	133	69	-	-	56	8	12	36	

hCTV_06_99_266 10. 世帯員の状況（個人経営体）
 (2) 過去1年間の生活の主な状態別世帯員数 単位：人

地域等	女									
	計	小計	主に仕事				主に学生	主に家 事・育 児・その 他		
			自営農業 が主	新たに継 承	別部門を 開始	勤務が主			農業以外 の自営業 が主	
04 黒岩村2-1	121	92	73	-	1	18	1	7	22	
05 加茂村2-1	63	38	18	-	-	18	2	-	25	
403 越知町	210	147	98	-	-	43	6	8	55	
01 越知町	49	32	19	-	-	9	4	1	16	
02 大桐村	7	7	3	-	-	4	-	-	-	
03 横島村	98	64	48	-	-	15	1	6	28	
04 尾川村2-2	5	4	2	-	-	2	-	-	1	
05 明治村	28	23	19	-	-	4	-	-	5	
06 長者村2-2	-	-	-	-	-	-	-	-	-	
07 黒岩村2-2	23	17	7	-	-	9	1	1	5	
405 樺原町	242	166	93	2	-	59	14	8	68	
410 日高村	210	132	70	-	-	56	6	8	70	
01 日下村	143	85	40	-	-	41	4	7	51	
02 能津村	33	23	12	-	-	10	1	-	10	
03 加茂村2-2	34	24	18	-	-	5	1	1	9	
411 津野町	369	252	143	-	-	95	14	14	103	
01 東津野村	187	129	83	-	-	40	6	4	54	
02 上半山村	58	39	23	-	-	13	3	1	18	
03 下半山村	124	84	37	-	-	42	5	9	31	
412 四万十町	1,458	1,056	634	3	2	382	40	63	339	
01 窪川町	402	300	172	-	2	122	6	21	81	
02 松葉川村	152	106	59	-	-	40	7	5	41	
03 仁井田村	121	93	63	1	-	27	3	7	21	
04 東又村	200	135	71	1	-	61	3	7	58	
05 興津村	61	50	45	-	-	4	1	6	5	
06 大正町	226	155	82	-	-	63	10	11	60	
07 昭和村	161	114	73	1	-	39	2	3	44	
08 十川村	135	103	69	-	-	26	8	3	29	
424 大月町	140	112	76	1	1	32	4	2	26	
01 大内町	107	87	57	-	1	26	4	2	18	
02 月灘村	33	25	19	1	-	6	-	-	8	
427 三原村	134	87	39	-	-	44	4	3	44	
428 黒潮町	424	307	193	1	-	100	14	14	103	
01 佐賀町	140	88	36	-	-	46	6	2	50	
02 白田川村2-2	x	x	x	x	x	x	x	x	x	
03 大方町2-1	218	173	127	1	-	42	4	8	37	
04 白田川村2-1	x	x	x	x	x	x	x	x	x	

10. 世帯員の状況（個人経営体）
 (3) 年齢階層別の農業従事者数（自営農業に従事した世帯員数）

hCTV_06_99_273

地域等	男女計														計	単位：人
	15～19	20～24	25～29	30～34	35～39	40～44	45～49	50～54	55～59	60～64	65～69	70～74	75～79	80～84		
39 高知県	173	273	411	681	922	1,141	1,388	1,515	2,259	3,248	4,084	4,113	2,903	2,205	1,677	
201 高知市	25	43	54	73	117	181	191	189	254	331	470	464	280	222	222	
01 (旭)	1	4	1	5	9	11	10	12	7	17	35	21	17	8	8	
02 (中央)	-	-	1	1	6	3	3	8	6	9	5	5	1	2	2	
03 (潮江)	1	1	1	1	1	5	7	4	3	6	7	10	7	5	5	
04 (朝倉)	1	5	7	8	13	23	24	10	26	24	36	60	27	22	23	
05 (鴨田)	1	1	-	3	1	4	5	1	4	3	3	9	7	3	2	
06 (初月)	-	2	2	3	4	2	3	5	11	5	6	13	7	9	7	
07 (秦)	-	1	3	1	-	5	6	3	4	7	15	7	4	3	1	
08 (一宮)	-	3	1	1	1	6	5	5	9	7	22	30	9	4	8	
09 (布師田)	4	2	4	-	3	8	3	8	3	12	11	16	10	3	7	
10 (高須)	1	1	1	2	9	5	7	6	12	11	19	15	6	12	11	
11 (五台山)	-	3	6	3	8	9	3	5	14	15	28	8	2	6	7	
12 (三里)	-	2	2	3	8	6	8	6	6	13	17	17	15	10	11	
13 (長浜)	2	4	1	1	1	6	9	2	5	11	14	11	3	9	4	
14 大津村	1	1	1	8	1	8	4	9	6	17	12	19	10	6	12	
15 介良村2-1	-	-	-	1	3	5	7	5	6	12	21	10	15	8	5	
16 鏡村	-	1	6	5	3	4	2	8	18	16	29	24	21	22	22	
17 土佐山村	2	2	-	3	4	11	16	17	25	23	40	31	30	25	24	
18 森山村	1	-	3	4	4	3	6	2	7	12	17	13	4	5	8	
19 弘岡上村	2	1	4	1	2	11	9	7	3	13	16	15	13	10	6	
20 弘岡中村	-	-	1	3	5	5	5	5	6	8	11	10	5	2	6	
21 弘岡下村	2	2	-	4	6	8	12	12	10	11	25	26	16	11	6	
22 西分村	-	-	2	1	1	-	1	3	9	6	5	14	6	4	6	
23 仁西村	1	-	2	5	8	8	15	11	18	24	22	24	6	7	9	
24 諸木村	5	4	4	4	12	18	11	24	26	27	34	47	23	15	15	
25 芳原村	-	-	-	1	-	-	2	2	2	4	6	2	2	3	1	
26 秋山村	-	3	1	1	4	7	8	9	8	18	14	7	14	8	6	
202 室戸市	-	3	10	13	4	9	19	23	49	65	88	95	58	46	42	
01 室戸町	-	-	2	1	-	-	3	1	1	7	13	14	10	6	5	
02 室戸岬町	x	x	x	x	x	x	x	x	x	x	x	x	x	x	x	
03 佐喜浜町	x	x	x	x	x	x	x	x	x	x	x	x	x	x	x	
04 吉良川町	-	2	5	7	2	3	9	12	20	36	34	41	33	27	24	
05 羽根村	-	-	3	3	2	6	7	8	22	16	35	33	12	12	10	
203 安芸市	1,579	9	13	34	63	54	94	110	164	193	255	229	132	107	70	
01 安芸町	312	1	4	8	16	12	4	17	37	49	40	42	23	27	16	
02 土居村	205	1	2	7	9	8	7	8	10	30	22	35	15	18	8	
03 井ノ口村	290	2	5	5	10	14	9	20	31	28	54	36	28	21	6	

10. 世帯員の状況（個人経営体）
 (3) 年齢階層別の農業従事者数（自営農業に従事した世帯員数）

単位：人

地域等	男女計														計
	15～19	20～24	25～29	30～34	35～39	40～44	45～49	50～54	55～59	60～64	65～69	70～74	75～79	80～84	
04 畑山村	47	-	1	-	3	1	-	4	3	10	7	5	4	4	4
05 川北村	221	-	6	4	9	10	20	16	18	24	45	37	11	11	10
06 伊尾木村	160	3	-	1	4	7	8	9	19	23	31	23	6	8	7
07 東川村	75	-	-	-	2	1	1	2	3	5	15	10	17	6	13
08 赤野村	269	2	1	6	9	8	14	17	32	29	41	41	28	12	6
09 西川村	-	-	-	-	-	-	-	-	-	-	-	-	-	-	-
204 南国市	2,033	18	25	26	52	63	93	103	120	155	307	356	218	156	106
01 後免町	x	x	x	x	x	x	x	x	x	x	x	x	x	x	x
02 上倉村	73	1	3	2	6	1	3	2	7	5	8	11	8	5	-
03 瓶岩村	53	1	-	1	4	1	1	1	6	3	14	11	1	5	3
04 久礼田村	116	2	4	-	-	1	10	6	7	7	15	20	17	12	8
05 国府村	82	1	2	1	1	1	3	4	7	3	8	20	12	8	6
06 長岡村	241	2	2	1	8	3	14	14	17	37	30	44	22	19	11
07 大篠村	201	-	2	7	7	9	8	14	10	20	18	38	21	15	17
08 三和村	316	1	7	1	12	12	17	15	18	21	33	47	30	23	22
09 稲生村	74	-	-	1	2	2	4	1	2	7	5	12	15	7	7
10 十市村	149	-	-	3	1	2	4	10	6	17	23	27	19	15	4
11 日章村	280	5	2	5	8	9	10	19	18	16	40	52	34	21	11
12 前浜村	50	-	-	2	-	3	3	1	3	7	8	12	4	2	-
13 岡豊村	187	3	2	2	3	9	5	7	11	15	23	37	28	21	10
14 野田村	53	2	1	-	1	1	2	1	4	7	2	8	9	8	1
15 岩村2-1	138	-	-	-	2	4	9	8	8	10	17	24	28	15	8
16 介良村2-2	x	x	x	x	x	x	x	x	x	x	x	x	x	x	x
205 土佐市	1,203	6	17	20	25	49	67	60	74	89	161	164	204	142	85
01 高岡町	248	1	2	3	5	10	16	12	14	15	38	40	45	25	15
02 戸波村	295	2	5	10	6	9	15	10	21	28	35	53	37	21	8
03 北原村	176	-	1	5	2	9	11	7	9	15	28	26	18	13	4
04 波介村	179	2	2	-	3	6	9	11	11	7	16	18	42	33	14
05 蓮池村	45	-	-	-	1	2	2	2	-	5	9	3	5	7	4
06 高石村	83	1	1	1	2	2	5	5	1	8	9	12	14	10	6
07 宇佐町	56	-	1	-	3	5	3	5	6	1	4	6	8	4	4
08 新居村	121	-	5	1	3	6	6	8	12	10	16	13	8	5	2
206 須崎市	1,142	7	10	27	51	44	59	79	92	104	132	163	142	110	75
01 須崎町	433	1	3	9	24	20	30	33	33	38	54	55	40	20	22
02 浦ノ内村	344	4	5	5	16	10	8	24	33	36	65	36	31	21	12
03 多ノ郷村	179	-	1	5	5	10	12	13	14	13	23	22	20	15	4
04 吾桑村	95	-	-	7	5	2	4	4	6	9	7	12	17	12	7
05 上分村	91	2	1	1	1	2	5	5	6	8	10	9	16	7	12

10. 世帯員の状況（個人経営体）
 (3) 年齢階層別の農業従事者数（自営農業に従事した世帯員数）

hCTV_06_99_273

地域等	男女計												85歳以上			
	計	15～19	20～24	25～29	30～34	35～39	40～44	45～49	50～54	55～59	60～64	65～69		70～74	75～79	80～84
208 宿毛市	632	3	3	8	12	16	31	26	28	58	71	119	112	67	39	39
01 宿毛町	329	1	2	4	5	9	18	14	19	35	40	69	43	36	22	12
02 小筑紫村	87	2	1	1	2	1	1	3	5	7	9	11	17	9	9	9
03 橋上村	63	-	-	1	3	2	2	1	2	8	8	9	12	4	3	8
04 山奈村	96	-	-	2	1	2	4	5	2	7	9	16	23	15	3	7
05 平田村	57	-	-	-	1	2	6	3	-	1	5	14	17	3	2	3
06 沖ノ島村	-	-	-	-	-	-	-	-	-	-	-	-	-	-	-	-
209 土佐清水市	314	3	5	4	3	7	20	19	18	24	30	44	55	38	25	19
01 清水町	69	-	-	1	-	2	5	7	4	2	3	13	14	8	7	3
02 三崎町	93	-	1	1	1	3	4	8	6	9	7	8	15	14	9	7
03 伊豆田村	87	3	3	1	1	1	5	1	5	6	9	12	18	12	5	5
04 下川口村	65	-	1	1	1	1	6	3	3	7	11	11	8	4	4	4
210 四万十市	1,547	11	14	24	30	39	51	90	75	136	176	246	244	169	149	93
01 中村町	x	x	x	x	x	x	x	x	x	x	x	x	x	x	x	x
02 下田町	53	-	-	-	-	1	2	4	-	2	7	8	7	13	6	3
03 東山村	102	2	2	3	3	3	2	12	8	13	8	9	13	9	10	5
04 藏岡村	129	1	1	-	3	4	-	2	5	11	24	20	23	8	17	10
05 富山村	145	-	-	2	-	3	6	5	5	17	15	25	30	20	11	6
06 大川筋村	58	1	-	-	2	5	1	4	8	2	8	5	7	7	6	2
07 後川村	149	1	3	2	4	1	7	14	2	14	20	21	20	14	8	18
08 八束村	101	1	1	3	1	3	6	8	6	11	11	16	13	8	10	3
09 中筋村	46	-	-	-	2	1	-	3	6	5	3	9	5	6	3	3
10 東中筋村	71	1	1	1	-	5	1	1	5	6	3	12	15	8	10	2
11 具同村	67	1	-	-	1	2	-	4	2	2	15	15	7	7	5	6
12 大方町2-2	x	x	x	x	x	x	x	x	x	x	x	x	x	x	x	x
13 江川崎村	228	1	3	4	5	3	11	15	10	26	19	39	37	23	20	12
14 津大村	362	2	3	9	8	7	9	14	16	25	41	61	64	43	38	22
211 香南市	2,140	18	20	31	66	96	111	108	109	179	235	306	330	243	156	132
01 赤岡町	42	2	-	3	1	-	4	6	3	6	4	1	3	2	3	4
02 岸本町	38	-	-	-	1	5	-	1	-	3	9	5	4	5	-	5
03 徳王子村	195	2	3	4	8	6	7	9	7	25	32	27	20	21	10	14
04 山南村	138	-	1	1	1	1	8	6	5	11	13	19	33	14	16	9
05 山北村	228	-	-	3	6	9	12	9	14	17	29	16	40	24	28	21
06 東川村3-1	49	-	-	1	1	5	5	2	-	-	6	13	9	3	1	3
07 西川村2-1	101	-	1	2	1	4	4	5	6	6	10	16	23	14	3	6
08 野市町	463	3	6	8	13	23	25	25	18	46	43	63	70	58	42	20
09 香宗村	98	-	-	1	8	6	6	6	6	5	18	10	11	7	10	4
10 富家村	121	3	-	-	1	6	5	3	9	6	9	24	19	17	8	11

単位：人

10. 世帯員の状況（個人経営体）
 (3) 年齢階層別の農業従事者数（自営農業に従事した世帯員数）

hCTV_06_99_273

地域等	男女計														計
	15～19	20～24	25～29	30～34	35～39	40～44	45～49	50～54	55～59	60～64	65～69	70～74	75～79	80～84	
11 佐古村 2-1	4	4	2	7	5	12	13	11	17	17	24	28	22	15	10
12 夜須町	2	2	5	13	15	17	18	22	25	27	60	47	36	13	11
13 東川村 3-2	-	-	-	-	-	-	-	-	2	-	3	2	1	3	5
14 吉川村	2	3	1	5	11	6	5	8	10	18	25	21	19	4	9
212 香美市	7	14	23	31	60	70	74	84	127	206	257	286	234	161	119
01 山田町	1	2	1	4	6	10	8	4	14	20	21	12	16	9	5
02 大楠植村	1	1	-	-	1	3	4	8	8	11	9	21	16	4	12
03 明治村	1	-	1	5	4	9	5	5	10	28	25	20	12	11	13
04 片地村	-	1	3	3	12	10	7	17	12	29	35	30	29	18	10
05 佐岡村	-	1	-	1	3	6	4	3	13	10	19	23	18	12	4
06 新改村	-	1	4	7	5	8	10	7	7	18	25	22	15	12	15
07 佐古村 2-2	52	-	-	1	2	4	3	2	2	2	9	11	11	3	2
08 天坪村 2-2	11	-	-	-	1	-	-	-	1	1	1	5	2	-	-
09 岩村 2-2	104	-	3	1	2	3	4	10	4	8	11	21	18	6	2
10 曉霞村 2-2	-	-	-	-	-	-	-	-	-	-	-	-	-	-	-
11 美良布町	193	2	2	3	1	7	4	11	10	23	21	34	31	22	15
12 曉霞村 2-1	73	-	-	5	-	1	2	7	10	8	6	7	6	11	10
13 西川村 2-2	25	-	-	1	1	1	1	1	2	2	6	4	2	2	1
14 在所村	190	2	1	2	5	8	8	10	10	21	31	33	25	21	8
15 槇山村	166	-	1	2	1	6	5	4	16	17	26	27	21	19	18
16 上葦生村	69	-	1	-	-	-	3	1	4	5	12	16	12	11	4
301 東洋町	81	-	2	-	-	5	4	4	12	6	16	9	10	6	4
01 野根町	29	-	-	-	-	1	2	3	4	1	4	2	3	6	3
02 甲浦町	52	-	2	-	-	2	2	1	8	5	12	7	7	-	1
302 奈半利町	195	2	1	3	7	3	9	7	20	30	40	25	12	19	15
303 田野町	214	1	2	6	6	5	9	12	20	36	30	24	21	22	13
304 安田町	553	1	3	7	7	18	33	39	43	69	83	78	62	44	45
305 北川村	388	1	1	6	6	11	9	12	22	45	53	43	41	39	35
306 馬路村	236	2	3	3	4	5	11	13	25	22	34	33	30	21	22
307 芸西村	562	5	3	14	26	43	44	44	41	55	66	80	48	28	16
01 和食村	262	3	2	3	9	20	22	17	17	25	38	41	18	9	9
02 馬ノ上村	108	2	1	3	3	8	9	10	11	6	13	17	12	5	2
03 西分村	192	-	-	8	14	15	13	17	13	24	15	22	18	14	5
04 東川村 3-3	-	-	-	-	-	-	-	-	-	-	-	-	-	-	-
341 本山町	308	1	5	2	4	7	11	17	36	30	47	40	44	30	24
01 本山町	266	1	5	1	4	5	7	14	32	28	46	34	35	29	19
02 吉野村 2-1	42	-	-	1	-	2	4	3	4	2	1	6	9	1	5

単位：人

10. 世帯員の状況（個人経営体）
 (3) 年齢階層別の農業従事者数（自営農業に従事した世帯員数）

hCTV_06_99_273

地域等	男女計														計	85歳以上
	15～19	20～24	25～29	30～34	35～39	40～44	45～49	50～54	55～59	60～64	65～69	70～74	75～79	80～84		
344 大豊町	1	1	4	3	12	7	10	13	31	41	67	58	60	59	58	
01 東豊永村	1	1	-	1	4	3	2	9	12	11	17	16	25	27	27	
02 西豊永村	-	-	3	-	-	2	6	3	5	11	18	17	16	13	12	
03 大杉村	-	-	1	2	7	2	2	1	12	15	27	21	17	17	18	
04 天坪村2-1	-	-	-	1	-	-	-	-	2	4	5	4	2	2	1	
363 土佐町	4	9	8	17	20	19	24	27	52	73	72	72	57	53	35	
01 森村	2	5	6	10	10	13	13	15	38	40	43	38	26	27	18	
02 地藏寺村	1	3	1	4	6	6	8	10	5	20	16	24	23	14	8	
03 田井村	x	x	x	x	x	x	x	x	x	x	x	x	x	x	x	
04 吉野村2-2	x	x	x	x	x	x	x	x	x	x	x	x	x	x	x	
364 大川村	32	-	1	-	-	-	-	-	1	8	4	2	4	6	6	
386 いの町	554	3	7	20	27	24	12	28	40	69	91	84	61	52	28	
01 伊野町	58	-	3	5	5	2	1	2	3	7	8	10	5	5	2	
02 八田村	46	-	1	1	1	1	1	7	8	5	4	7	5	2	3	
03 宇治村	158	-	1	4	17	8	3	9	8	19	30	26	17	11	4	
04 川内村	32	1	2	1	2	1	-	2	4	5	5	2	2	4	1	
05 神谷村	22	-	2	-	-	-	1	2	2	6	1	4	1	2	1	
06 三瀬村	x	x	x	x	x	x	x	x	x	x	x	x	x	x	x	
07 小川村	46	-	-	-	-	2	-	2	4	6	8	10	6	4	4	
08 清水村	25	1	-	2	1	1	1	1	2	2	3	2	1	5	3	
09 上八川村	126	1	3	7	-	9	4	3	8	18	26	14	15	8	9	
10 下八川村	27	-	1	-	1	-	-	-	-	1	6	6	3	9	-	
11 本川村	x	x	x	x	x	x	x	x	x	x	x	x	x	x	x	
387 仁淀川町	222	-	1	4	3	3	10	7	13	25	27	54	30	28	15	
01 池川町	75	-	1	1	3	2	5	3	6	5	7	19	12	8	3	
02 大崎村	49	-	1	-	-	-	3	2	1	4	7	13	7	9	2	
03 名野川村	26	-	-	1	-	-	1	1	1	5	2	8	4	1	2	
04 別府村2-2	9	-	-	-	-	-	-	-	1	1	1	2	2	1	1	
05 別府村2-1	36	-	1	-	-	-	1	1	1	1	7	10	4	7	3	
06 長者村2-1	27	-	-	2	-	-	-	-	4	9	3	2	1	2	4	
401 中土佐町	539	2	10	19	20	15	32	26	51	78	82	73	56	38	35	
01 久礼町	155	-	3	8	14	5	10	11	12	31	20	16	11	10	4	
02 上ノ加江町	160	1	5	9	5	3	7	4	21	24	27	15	14	11	13	
03 大野見村	224	1	2	2	1	7	15	11	18	23	35	42	31	17	18	
402 佐川町	942	8	17	13	18	33	43	40	59	113	128	150	113	99	58	
01 佐川町	290	2	7	4	3	7	10	16	13	26	33	47	39	29	22	
02 尾川村2-1	66	1	3	1	1	3	5	1	3	8	11	7	10	7	3	
03 斗賀野村	278	1	4	5	2	7	17	11	21	33	35	44	41	29	15	

単位：人

hCTV_06_99_273 10. 世帯員の状況 (個人経営体)
 (3) 年齢階層別の農業従事者数(自営農業に従事した世帯員数) 単位:人

地域等	男女計														計
	15 ~ 19	20 ~ 24	25 ~ 29	30 ~ 34	35 ~ 39	40 ~ 44	45 ~ 49	50 ~ 54	55 ~ 59	60 ~ 64	65 ~ 69	70 ~ 74	75 ~ 79	80 ~ 84	
04 黒岩村2-1	3	1	-	7	12	7	11	9	14	28	32	37	18	23	13
05 加茂村2-1	1	2	3	5	4	4	1	4	4	12	17	15	5	11	5
403 越知町	1	-	1	13	10	8	16	15	17	51	52	48	39	18	25
01 越知町	1	-	-	2	1	-	3	2	5	10	12	12	13	6	5
02 大桐村	-	-	-	-	-	-	1	3	-	1	1	3	4	1	-
03 横島村	-	-	1	10	8	1	9	5	10	27	21	15	15	7	8
04 尾川村2-2	-	-	-	1	1	-	-	-	-	4	2	1	-	1	1
05 明治村	-	-	-	-	-	4	2	3	2	5	10	11	5	2	7
06 長者村2-2	-	-	-	-	-	-	-	-	-	-	-	-	-	-	-
07 黒岩村2-2	-	-	-	-	-	3	1	2	-	4	6	6	2	1	4
405 樺原町	1	2	4	12	5	9	8	12	34	56	60	63	41	47	33
410 日高村	1	3	5	10	11	13	14	17	18	48	54	47	35	22	22
01 日下村	1	-	4	7	6	6	10	11	13	35	33	21	27	19	15
02 能津村	-	-	-	2	2	1	2	3	2	6	12	13	6	-	4
03 加茂村2-2	-	3	1	1	3	6	2	3	3	7	9	13	2	3	3
411 津野町	2	4	4	11	15	17	26	29	44	65	94	74	81	62	45
01 東津野村	2	3	1	7	7	9	10	17	24	43	57	35	35	38	24
02 上半山村	-	1	1	2	-	-	1	8	5	8	13	14	16	9	7
03 下半山村	-	-	2	2	8	8	15	4	15	14	24	25	30	15	14
412 四万十町	25	29	32	62	77	90	145	152	226	341	379	337	237	204	146
01 窪川町	8	13	9	18	18	26	39	53	70	107	75	84	75	63	40
02 松葉川村	2	5	5	8	10	12	23	11	14	31	45	41	21	16	19
03 仁井田村	2	3	2	3	7	4	13	11	9	19	34	38	26	17	10
04 東又村	3	1	8	10	17	12	17	15	43	53	75	32	12	25	13
05 興津村	1	3	2	7	9	11	12	9	12	14	18	15	4	3	2
06 大正町	5	3	1	8	7	10	16	24	40	48	50	52	34	28	24
07 昭和村	-	-	4	2	6	6	11	20	22	36	37	26	35	38	21
08 十川村	4	1	1	6	3	9	14	9	16	33	45	49	30	14	17
424 大月町	1	1	5	6	9	8	16	12	22	38	44	48	22	16	15
01 大内町	1	1	2	6	9	8	11	7	19	32	37	37	14	10	7
02 月灘村	-	-	3	-	-	-	5	5	3	6	7	11	8	6	8
427 三原村	2	3	4	8	5	8	10	12	23	32	33	37	29	15	14
428 黒潮町	2	5	10	10	20	17	32	45	70	82	109	117	79	56	39
01 佐賀町	1	1	3	6	6	2	4	12	21	31	26	44	22	15	12
02 白田川村2-2	x	x	x	x	x	x	x	x	x	x	x	x	x	x	x
03 大方町2-1	1	4	5	3	11	12	22	26	35	45	74	55	44	27	22
04 白田川村2-1	x	x	x	x	x	x	x	x	x	x	x	x	x	x	x

10. 世帯員の状況（個人経営体）
 (3) 年齢階層別の農業従事者数（自営農業に従事した世帯員数）

hCTV_06_99_273

地域等	男													計	85歳以上
	15～19	20～24	25～29	30～34	35～39	40～44	45～49	50～54	55～59	60～64	65～69	70～74	75～79		
39 高知県	101	199	284	476	639	726	857	836	1,270	1,691	2,141	2,211	1,497	1,146	907
201 高知市	14	25	37	55	76	105	110	104	139	157	245	246	129	99	110
01 (旭)	-	3	1	4	6	7	6	7	3	6	18	13	10	4	3
02 (中央)	-	-	-	1	5	-	2	4	3	5	3	3	-	1	2
03 (潮江)	-	-	-	1	1	3	4	3	3	2	3	2	3	3	3
04 (朝倉)	-	3	5	5	7	16	15	4	15	11	19	31	13	7	9
05 (鴨田)	-	-	-	2	1	2	3	1	2	1	1	5	5	1	2
06 (初月)	-	2	1	3	2	2	3	2	6	2	2	6	4	4	2
07 (秦)	-	-	2	1	-	2	5	2	3	4	7	3	4	1	-
08 (一宮)	-	3	-	-	1	4	1	3	5	2	10	18	5	2	2
09 (布師田)	2	1	2	-	2	5	2	5	2	7	5	10	6	1	3
10 (高須)	1	1	1	2	4	2	4	5	9	5	8	9	3	3	6
11 (五台山)	-	-	3	2	5	6	1	2	8	6	17	5	1	1	4
12 (三里)	-	1	2	3	6	5	7	3	1	5	14	5	7	5	4
13 (長浜)	1	-	1	1	1	2	5	1	4	5	6	8	-	6	1
14 大津村	1	1	1	5	1	4	4	5	4	8	5	10	6	5	6
15 介良村2-1	-	-	-	1	3	3	4	2	2	6	10	5	8	6	3
16 鏡村	-	1	5	4	3	2	-	5	10	9	13	15	7	9	13
17 土佐山村	2	1	-	3	2	6	10	9	14	11	22	17	7	14	13
18 森山村	-	-	2	3	4	1	4	2	1	7	11	6	1	3	4
19 弘岡上村	1	1	4	1	1	7	5	3	2	3	10	8	7	3	3
20 弘岡中村	-	-	1	3	2	2	3	3	4	3	5	4	3	1	3
21 弘岡下村	2	1	-	2	4	7	5	7	7	5	12	15	4	5	3
22 西分村	-	-	1	-	1	-	-	1	5	3	2	9	3	2	5
23 仁西村	1	-	2	4	5	-	8	6	8	13	13	13	3	2	2
24 諸木村	3	3	2	3	7	12	5	13	14	15	15	22	13	5	11
25 芳原村	-	-	-	1	-	-	1	2	-	3	4	2	-	2	-
26 秋山村	-	3	1	-	2	5	3	4	4	10	10	2	6	3	3
202 室戸市	-	1	7	9	4	4	13	15	30	35	44	51	38	28	22
01 室戸町	-	-	1	1	-	-	3	1	1	4	7	10	8	6	3
02 室戸岬町	x	x	x	x	x	x	x	x	x	x	x	x	x	x	x
03 佐喜浜町	x	x	x	x	x	x	x	x	x	x	x	x	x	x	x
04 吉良川町	-	1	3	4	2	2	5	8	11	19	18	20	19	14	13
05 羽根村	-	-	3	3	2	2	5	5	15	8	17	18	8	7	5
203 安芸市	4	9	24	38	43	38	60	62	91	110	128	126	75	51	38
01 安芸町	1	3	5	11	9	3	12	6	21	25	22	21	15	13	6
02 土居村	-	2	4	7	6	4	6	6	12	16	12	19	7	6	6
03 井ノ口村	1	4	4	6	10	5	9	10	22	15	24	19	18	9	5

単位：人

10. 世帯員の状況（個人経営体）
 (3) 年齢階層別の農業従事者数(自営農業に従事した世帯員数)

単位：人

地域等	男														計
	15～19	20～24	25～29	30～34	35～39	40～44	45～49	50～54	55～59	60～64	65～69	70～74	75～79	80～84	
04 畑山村	-	-	1	-	1	1	-	3	2	6	4	3	2	2	3
05 川北村	-	-	5	4	6	8	12	10	11	14	20	23	6	4	7
06 伊尾木村	1	-	1	4	5	5	9	6	8	15	18	15	2	4	3
07 東川村	-	-	-	-	-	1	1	1	1	2	9	5	10	4	6
08 赤野村	1	-	4	6	6	11	11	20	14	17	19	21	15	9	2
09 西川村	-	-	-	-	-	-	-	-	-	-	-	-	-	-	-
204 南国市	11	17	17	35	44	58	63	62	90	122	158	195	110	84	57
01 後免町	x	x	x	x	x	x	x	x	x	x	x	x	x	x	x
02 上倉村	34	1	3	-	3	1	1	2	2	5	5	4	3	3	-
03 瓶岩村	31	1	-	1	3	1	1	-	4	2	4	9	-	2	2
04 久礼田村	61	1	2	-	1	7	2	5	2	4	8	9	10	6	4
05 国府村	46	-	2	1	1	2	2	2	2	6	11	5	4	2	5
06 長岡村	133	-	1	1	5	9	12	7	11	20	17	22	11	11	5
07 大篠村	114	-	1	3	4	6	7	6	11	10	10	17	16	9	8
08 三和村	170	1	4	-	7	8	10	6	13	11	28	30	15	12	12
09 稲生村	43	-	-	1	1	1	3	1	2	4	5	10	3	5	3
10 十市村	82	-	-	2	1	2	2	7	4	11	13	16	8	7	2
11 日章村	154	4	2	4	7	4	6	12	8	11	16	29	15	10	7
12 前浜村	30	-	-	2	-	2	2	1	2	3	4	6	3	1	-
13 岡豊村	107	2	2	2	7	3	4	5	8	13	19	18	10	7	5
14 野田村	30	1	-	-	1	2	-	3	6	1	5	3	3	3	1
15 岩村2-1	76	-	-	-	2	4	4	7	3	6	7	12	15	8	3
16 介良村2-2	x	x	x	x	x	x	x	x	x	x	x	x	x	x	x
205 土佐市	654	3	13	14	18	33	39	44	34	80	86	103	72	44	27
01 高岡町	130	-	-	2	4	5	9	9	8	22	21	23	10	7	5
02 戸波村	164	-	5	7	5	7	9	8	6	13	16	29	23	12	6
03 北原村	96	-	1	3	1	6	6	6	4	9	14	15	7	6	3
04 波介村	96	2	2	-	2	5	5	7	4	6	10	18	19	7	2
05 蓮池村	23	-	-	-	1	1	2	1	-	-	6	1	1	4	3
06 高石村	47	1	-	1	1	1	3	5	1	4	6	8	4	5	3
07 宇佐町	29	-	1	-	2	3	1	3	1	1	4	2	3	2	3
08 新居村	69	-	4	1	2	5	4	5	5	14	9	7	5	1	2
206 須崎市	632	3	6	18	35	34	34	41	48	67	91	79	50	38	29
01 須崎町	240	1	2	5	19	15	15	18	16	23	30	30	18	11	12
02 浦ノ内村	186	1	4	3	8	8	6	12	15	20	32	23	13	12	6
03 多ノ郷村	99	-	-	5	3	8	7	6	11	7	9	14	11	9	4
04 吾桑村	52	-	-	5	4	1	3	2	3	4	7	9	6	2	2
05 上分村	55	1	-	-	1	2	3	3	3	6	8	6	4	8	5

10. 世帯員の状況（個人経営体）
 (3) 年齢階層別の農業従事者数（自営農業に従事した世帯員数）

単位：人

地域等	男													計		
	15～19	20～24	25～29	30～34	35～39	40～44	45～49	50～54	55～59	60～64	65～69	70～74	75～79		80～84	85歳以上
208 宿毛市	1	3	4	8	11	24	14	14	14	31	35	67	64	43	20	21
01 宿毛町	1	2	2	4	6	15	5	5	8	19	20	40	25	21	10	9
02 小筑紫村	-	1	1	1	1	1	2	2	2	3	4	5	12	4	6	5
03 橋上村	-	-	-	2	1	2	1	2	2	4	4	6	7	3	1	3
04 山奈村	-	-	1	1	2	2	4	2	2	4	5	9	10	13	2	2
05 平田村	-	-	-	-	1	4	2	2	-	1	2	7	10	2	1	2
06 沖ノ島村	-	-	-	-	-	-	-	-	-	-	-	-	-	-	-	-
209 土佐清水市	1	5	4	2	2	13	16	11	18	17	23	28	21	12	13	13
01 清水町	-	-	1	-	1	3	7	3	1	2	6	8	5	3	2	2
02 三崎町	-	1	1	1	-	4	7	4	6	3	4	7	7	5	7	7
03 伊豆田村	1	3	1	1	1	4	-	2	5	5	7	9	7	3	1	1
04 下川口村	-	1	1	-	-	2	2	2	6	7	6	4	2	1	3	3
210 四万十市	7	8	22	26	31	37	53	48	81	99	127	134	92	78	50	50
01 中村町	x	x	x	x	x	x	x	x	x	x	x	x	x	x	x	x
02 下田町	-	-	-	-	1	2	3	-	2	4	5	5	5	4	4	2
03 東山村	1	1	3	2	2	1	7	4	8	6	6	6	6	4	5	3
04 藤岡村	1	-	-	2	2	-	2	4	9	13	10	16	6	7	5	5
05 富山村	-	-	2	-	3	6	2	3	10	6	10	18	11	6	3	3
06 大川筋村	1	-	-	1	3	1	2	5	1	5	3	5	5	3	3	-
07 後川村	-	3	2	4	1	3	6	1	8	13	11	8	8	8	4	8
08 八束村	-	-	3	1	2	6	5	4	7	8	8	7	7	5	3	1
09 中筋村	-	-	-	2	-	-	2	5	2	2	4	4	4	3	2	2
10 東中筋村	1	1	1	-	5	1	1	4	3	1	6	9	4	7	1	1
11 具同村	1	-	-	1	1	-	2	1	2	5	11	4	6	2	3	3
12 大方町2-2	x	x	x	x	x	x	x	x	x	x	x	x	x	x	x	x
13 江川崎村	1	1	4	5	3	7	12	8	15	9	16	18	9	13	8	8
14 津大村	1	2	7	8	7	6	7	8	12	26	34	32	24	18	13	13
211 香南市	11	16	16	41	60	72	63	55	89	120	149	164	136	71	75	75
01 赤岡町	2	-	2	1	-	1	3	2	3	2	1	1	1	1	1	-
02 岸本町	17	-	-	-	3	-	1	-	2	3	2	2	2	2	-	2
03 徳王子村	102	1	3	1	5	4	5	5	3	10	19	14	9	10	4	9
04 山南村	78	-	1	1	1	5	4	2	6	9	7	18	8	9	6	6
05 山北村	115	-	-	1	3	6	6	7	9	16	7	16	13	12	13	13
06 東川村3-1	25	-	-	1	1	1	2	2	-	3	5	6	3	-	1	1
07 西川村2-1	52	-	-	1	1	3	3	4	3	4	6	11	10	-	-	2
08 野市町	253	3	5	5	8	14	20	13	9	23	21	35	37	29	19	12
09 香宗村	53	-	-	1	5	4	3	2	2	1	12	6	4	5	4	4
10 富家村	68	1	-	-	1	5	4	2	5	2	5	12	10	10	4	7

10. 世帯員の状況（個人経営体）
 (3) 年齢階層別の農業従事者数（自営農業に従事した世帯員数）

hCTV_06_99_273

地域等	男														計	85歳以上
	15～19	20～24	25～29	30～34	35～39	40～44	45～49	50～54	55～59	60～64	65～69	70～74	75～79	80～84		
11 佐古村2-1	2	2	1	3	4	7	8	7	7	9	10	13	13	9	4	
12 夜須町	2	2	1	8	9	12	12	11	14	11	29	25	20	6	7	
13 東川村3-2	-	-	-	-	-	-	-	-	-	-	1	1	1	1	2	
14 吉川村	-	3	1	4	6	4	1	4	7	6	14	11	11	2	6	
212 香美市	4	12	19	21	47	48	43	47	69	105	139	152	116	90	60	
01 山田町	1	1	1	2	6	7	3	2	7	10	12	4	8	7	3	
02 大楠植村	-	1	-	-	1	2	3	4	5	5	4	13	8	3	5	
03 明治村	1	-	-	3	4	7	3	2	5	14	17	11	5	4	5	
04 片地村	-	1	3	2	10	6	5	10	8	17	14	19	10	10	5	
05 佐岡村	-	1	-	1	2	4	2	-	7	4	10	13	9	8	2	
06 新改村	-	1	4	6	4	4	6	7	3	8	13	13	7	6	10	
07 佐古村2-2	-	-	-	-	1	3	2	2	-	1	3	8	3	3	1	
08 天坪村2-2	-	-	-	-	1	-	-	-	1	-	1	2	2	-	-	
09 岩村2-2	-	3	1	2	2	3	6	1	2	6	4	10	10	4	-	
10 晧霞村2-2	-	-	-	-	-	-	-	-	-	-	-	-	-	-	-	
11 美良布町	111	2	2	1	5	6	3	7	6	11	14	16	17	11	8	
12 晧霞村2-1	40	-	4	-	1	-	-	2	6	5	2	5	2	6	7	
13 西川村2-2	15	-	-	1	-	1	1	-	1	2	3	2	1	1	1	
14 在所村	101	-	1	2	4	2	5	5	5	11	13	16	18	10	5	
15 槇山村	91	-	1	1	-	3	3	4	10	6	20	11	10	11	6	
16 上葦生村	42	-	-	-	-	-	1	1	3	5	9	9	6	6	2	
301 東洋町	47	-	2	-	2	2	4	1	5	2	8	8	6	4	3	
01 野根町	18	-	-	-	-	1	2	1	2	1	2	2	1	4	2	
02 甲浦町	29	-	2	-	2	1	2	-	3	1	6	6	5	-	1	
302 奈半利町	109	-	1	3	7	2	6	3	12	16	21	11	6	11	9	
303 田野町	129	1	2	4	6	4	6	8	10	24	20	13	11	8	8	
304 安田町	306	1	3	5	17	12	20	26	24	36	42	43	33	20	21	
305 北川村	181	-	1	4	2	8	6	5	11	28	28	21	18	20	17	
306 馬路村	130	1	1	2	3	4	7	8	7	12	18	15	12	9	16	
307 芸西村	304	4	3	10	15	27	34	26	24	27	30	36	25	17	8	
01 和食村	146	3	2	3	6	13	12	9	8	11	19	19	11	5	3	
02 馬ノ上村	58	1	1	2	2	4	4	6	5	4	5	8	6	3	1	
03 西分村	100	-	-	5	7	10	8	9	5	12	6	9	8	9	4	
04 東川村3-3	-	-	-	-	-	-	-	-	-	-	-	-	-	-	-	
341 本山町	176	1	5	2	4	4	7	8	10	16	28	23	21	14	14	
01 本山町	148	1	5	1	4	3	5	5	8	15	27	20	14	14	10	
02 吉野村2-1	28	-	-	1	-	1	2	3	2	3	1	3	7	-	4	

単位：人

10. 世帯員の状況（個人経営体）
 (3) 年齢階層別の農業従事者数（自営農業に従事した世帯員数）

地域等	男													計	85歳以上
	15～19	20～24	25～29	30～34	35～39	40～44	45～49	50～54	55～59	60～64	65～69	70～74	75～79		
344 大豊町	-	-	1	3	8	4	6	8	18	19	35	29	22	32	29
01 東豊永村	-	-	-	1	3	3	1	5	7	4	10	6	10	14	10
02 西豊永村	-	-	1	-	-	1	4	3	3	5	10	9	4	7	8
03 大杉村	-	-	-	2	4	-	1	-	6	9	14	11	7	9	10
04 天坪村2-1	-	-	-	-	1	-	-	-	2	1	1	3	1	2	1
363 土佐町	2	9	4	12	16	14	13	16	33	41	41	37	35	33	21
01 森村	1	5	3	6	8	9	7	9	23	25	20	22	12	16	9
02 地藏寺村	1	3	-	3	5	5	3	7	4	10	12	12	16	9	6
03 田井村	x	x	x	x	x	x	x	x	x	x	x	x	x	x	x
04 吉野村2-2	x	x	x	x	x	x	x	x	x	x	x	x	x	x	x
364 大川村	16	-	1	-	-	-	-	-	-	4	2	2	-	5	2
386 いの町	312	3	7	5	13	18	18	6	16	23	35	50	46	27	31
01 伊野町	32	-	-	2	4	5	1	-	1	4	4	5	2	3	-
02 八田村	21	-	-	-	-	-	-	1	2	5	3	4	1	-	2
03 宇治村	86	-	1	1	12	6	1	7	4	7	16	16	6	7	1
04 川内村	20	1	2	-	1	1	1	-	-	3	4	1	1	1	1
05 神谷村	13	-	1	-	-	-	-	-	2	1	4	2	-	2	-
06 三瀬村	x	x	x	x	x	x	x	x	x	x	x	x	x	x	x
07 小川村	27	-	-	-	-	-	1	-	2	3	4	4	5	3	2
08 清水村	13	1	-	-	2	-	-	1	1	-	1	2	-	2	1
09 上八川村	78	1	3	1	5	-	9	2	1	5	8	14	7	9	6
10 下八川村	15	-	-	1	-	-	-	-	-	1	2	4	1	6	-
11 本川村	x	x	x	x	x	x	x	x	x	x	x	x	x	x	x
387 仁淀川町	120	-	2	-	1	3	1	8	5	6	12	13	29	13	17
01 池川町	42	-	1	-	-	3	1	4	3	3	2	3	10	4	6
02 大崎村	27	-	-	-	-	-	-	2	1	-	3	3	7	3	6
03 名野川村	12	-	-	-	-	-	-	1	-	-	3	1	4	2	-
04 別府村2-2	6	-	-	-	-	-	-	-	-	1	-	1	1	2	-
05 別府村2-1	19	-	1	-	-	-	-	1	1	-	-	3	6	2	4
06 長者村2-1	14	-	-	-	1	-	-	-	-	4	2	1	-	1	3
401 中土佐町	298	1	2	6	11	14	9	22	14	25	35	53	39	27	20
01 久礼町	85	-	-	2	5	10	3	7	7	4	14	14	10	4	4
02 上ノ加江町	87	1	1	3	4	4	2	4	2	11	10	18	7	6	7
03 大野見村	126	-	1	1	2	-	4	11	5	10	11	21	22	17	9
402 佐川町	533	2	10	6	13	21	23	27	27	35	56	61	89	65	61
01 佐川町	166	-	5	1	-	5	6	12	6	17	18	15	25	22	20
02 尾川村2-1	41	1	1	1	1	3	2	-	1	2	5	6	4	7	5
03 斗賀野村	154	-	2	2	2	3	9	8	11	7	18	16	23	24	20

単位：人

10. 世帯員の状況（個人経営体）
 (3) 年齢階層別の農業従事者数（自営農業に従事した世帯員数）

hCTV_06_99_273

地域等	男														計	85歳以上
	15～19	20～24	25～29	30～34	35～39	40～44	45～49	50～54	55～59	60～64	65～69	70～74	75～79	80～84		
04 黒岩村2-1	-	1	-	5	7	4	6	7	8	9	16	25	10	10	10	
05 加茂村2-1	1	1	2	5	3	2	1	2	1	6	8	12	2	6	2	
403 越知町	176	1	1	8	7	4	13	8	12	22	29	28	21	9	13	
01 越知町	41	1	-	1	1	-	3	1	3	4	5	8	6	5	3	
02 大桐村	8	-	-	-	-	-	1	1	-	1	1	-	4	-	-	
03 横島村	78	-	1	6	5	-	6	3	7	12	14	8	8	3	5	
04 尾川村2-2	6	-	-	1	1	-	-	-	-	2	1	1	-	-	-	
05 明治村	27	-	-	-	-	2	2	2	2	1	5	7	1	1	4	
06 長者村2-2	-	-	-	-	-	-	-	-	-	-	-	-	-	-	-	
07 黒岩村2-2	16	-	-	-	-	2	1	1	1	2	3	4	2	-	1	
405 樺原町	216	-	1	3	8	3	9	5	7	19	32	29	38	19	22	
410 日高村	171	1	1	5	4	10	6	9	10	11	23	26	19	9	11	
01 日下村	113	1	-	4	3	6	3	6	6	9	17	17	11	14	8	
02 能津村	27	-	-	1	2	-	-	1	2	3	7	6	4	-	1	
03 加茂村2-2	31	-	1	1	-	2	3	2	2	3	2	9	1	1	2	
411 津野町	326	2	2	3	10	9	10	20	15	27	33	48	34	49	37	
01 東津野村	180	2	2	1	6	5	6	9	7	16	24	30	17	20	23	
02 上半山村	47	-	-	2	2	-	-	-	5	4	2	8	6	9	5	
03 下半山村	99	-	-	2	2	4	4	11	3	7	7	10	11	20	8	
412 四万十町	1,396	17	24	23	44	57	54	87	87	140	185	209	189	112	103	
01 窪川町	397	6	10	7	12	14	14	20	32	48	57	42	45	35	35	
02 松葉川村	153	1	4	2	6	7	6	14	9	8	20	26	22	13	7	
03 仁井田村	105	2	3	2	2	4	3	8	7	4	9	16	18	13	11	
04 東又村	190	1	1	6	7	11	9	11	10	24	25	45	17	6	10	
05 興津村	72	1	3	1	4	8	4	5	7	6	7	10	11	2	2	
06 大正町	192	2	2	1	6	6	7	9	12	26	23	30	32	14	13	
07 昭和村	143	-	-	4	2	4	3	9	7	15	24	20	14	14	18	
08 十川村	144	4	1	-	5	3	8	11	3	9	20	20	30	15	7	
424 大月町	155	1	1	4	4	4	7	8	7	13	19	23	30	16	9	
01 大内町	123	1	1	2	4	4	7	7	4	10	16	20	26	9	7	
02 月灘村	32	-	-	2	-	-	-	1	3	3	3	4	7	2	4	
427 三原村	132	2	2	3	6	4	5	6	8	14	18	14	17	16	7	
428 黒潮町	400	2	5	9	9	12	11	23	24	39	49	56	66	42	33	
01 佐賀町	122	1	1	3	5	2	1	4	8	12	16	16	26	14	6	
02 白田川村2-2	x	x	x	x	x	x	x	x	x	x	x	x	x	x	x	
03 大方町2-1	219	1	4	5	3	9	8	14	11	19	29	35	30	24	18	
04 白田川村2-1	x	x	x	x	x	x	x	x	x	x	x	x	x	x	x	

単位：人

10. 世帯員の状況（個人経営体）
 (3) 年齢階層別の農業従事者数（自営農業に従事した世帯員数）

hCTV_06_99_273

地域等	女														計	単位：人
	15～19	20～24	25～29	30～34	35～39	40～44	45～49	50～54	55～59	60～64	65～69	70～74	75～79	80～84		
39 高知県	72	74	127	205	283	415	531	679	989	1,557	1,943	1,902	1,406	1,059	770	
201 高知市	11	18	17	18	41	76	81	85	115	174	225	218	151	123	112	
01 (旭)	1	1	-	1	3	4	4	5	4	11	17	8	7	4	5	
02 (中央)	-	-	1	-	1	3	1	4	3	4	2	2	1	1	-	
03 (潮江)	1	1	1	-	-	2	3	1	-	4	4	8	4	2	2	
04 (朝倉)	1	2	2	3	6	7	9	6	11	13	17	29	14	15	14	
05 (鴨田)	1	1	-	1	-	2	2	-	2	2	2	4	2	2	-	
06 (初月)	-	-	1	-	2	-	-	3	5	3	4	7	3	5	5	
07 (秦)	-	1	1	-	-	3	1	1	1	3	8	4	-	2	1	
08 (一宮)	-	-	1	1	-	2	4	2	4	5	12	12	4	2	6	
09 (布師田)	2	1	2	-	1	3	1	3	1	5	6	6	4	2	4	
10 (高須)	-	-	-	-	5	3	3	1	3	6	11	6	3	9	5	
11 (五台山)	-	3	3	1	3	3	2	3	6	9	11	3	1	5	3	
12 (三里)	-	1	-	-	2	1	1	3	5	8	3	12	8	5	7	
13 (長浜)	1	4	-	-	-	4	4	1	1	6	8	3	3	3	3	
14 大津村	-	-	-	3	-	4	-	4	2	9	7	9	4	1	6	
15 介良村2-1	-	-	-	-	-	2	3	3	4	6	11	5	7	2	2	
16 鏡村	-	-	1	1	-	2	2	3	8	7	16	9	14	13	9	
17 土佐山村	-	1	-	-	2	5	6	8	11	12	18	14	23	11	11	
18 森山村	1	-	1	1	-	2	2	-	6	5	6	7	3	2	4	
19 弘岡上村	1	-	-	-	1	4	4	4	1	10	6	7	6	7	3	
20 弘岡中村	-	-	-	-	3	3	2	2	2	5	6	6	2	1	3	
21 弘岡下村	-	1	-	2	2	1	7	5	3	6	13	11	12	6	3	
22 西分村	-	-	1	1	-	-	1	2	4	3	3	5	3	2	1	
23 仁西村	-	-	-	1	3	8	7	5	10	11	9	11	3	5	7	
24 諸木村	2	1	2	1	5	6	6	11	12	12	19	25	10	10	4	
25 芳原村	-	-	-	-	-	-	1	-	2	1	2	-	2	1	1	
26 秋山村	-	-	-	1	2	2	5	5	4	8	4	5	8	5	3	
202 室戸市	-	2	3	4	-	5	6	8	19	30	44	44	20	18	20	
01 室戸町	-	-	1	-	-	-	-	-	-	3	6	4	2	-	2	
02 室戸岬町	x	x	x	x	x	x	x	x	x	x	x	x	x	x	x	
03 佐喜浜町	x	x	x	x	x	x	x	x	x	x	x	x	x	x	x	
04 吉良川町	-	1	2	3	-	1	4	4	9	17	16	21	14	13	11	
05 羽根村	71	-	-	-	-	4	2	3	7	8	18	15	4	5	5	
203 安芸市	682	5	4	10	14	16	34	48	73	83	127	103	57	56	32	
01 安芸町	139	-	1	3	5	3	5	10	16	24	18	21	8	14	10	
02 土居村	92	1	-	3	2	2	3	4	18	9	10	16	8	12	2	
03 井ノ口村	129	1	1	1	4	4	11	11	9	13	30	17	10	12	1	

10. 世帯員の状況（個人経営体）
 (3) 年齢階層別の農業従事者数(自営農業に従事した世帯員数)

単位：人

地域等	女													計	
	15～19	20～24	25～29	30～34	35～39	40～44	45～49	50～54	55～59	60～64	65～69	70～74	75～79		80～84
04 畑山村	-	1	-	-	2	-	-	1	1	4	3	2	2	2	1
05 川北村	-	-	1	-	3	2	8	6	7	10	25	14	5	7	3
06 伊尾木村	2	-	-	-	2	3	2	3	11	8	13	8	4	4	4
07 東川村	-	-	-	-	2	-	-	1	2	3	6	5	7	2	7
08 赤野村	1	1	2	3	2	3	6	12	9	12	22	20	13	3	4
09 西川村	-	-	-	-	-	-	-	-	-	-	-	-	-	-	-
204 南国市	7	8	9	17	19	35	40	58	65	113	149	161	108	72	49
01 後免町	x	x	x	x	x	x	x	x	x	x	x	x	x	x	x
02 上倉村	-	-	2	3	-	2	1	5	3	6	3	7	5	2	-
03 瓶岩村	-	-	-	-	1	-	-	1	2	1	10	2	1	3	1
04 久礼田村	1	2	-	-	-	3	4	2	5	3	7	11	7	6	4
05 国府村	1	-	-	-	-	1	2	5	1	2	9	7	4	3	1
06 長岡村	2	1	-	3	2	5	2	10	6	17	13	22	11	8	6
07 大篠村	-	1	4	3	3	2	7	4	4	10	8	21	5	6	9
08 三和村	-	3	1	5	4	7	9	5	10	20	29	17	15	11	10
09 稲生村	3	-	-	1	1	1	-	-	3	1	7	5	4	4	4
10 十市村	-	-	1	-	-	2	3	2	10	7	10	11	11	8	2
11 日章村	1	-	1	1	5	4	7	10	5	21	14	23	19	11	4
12 前浜村	-	-	-	-	1	1	-	1	3	2	4	6	1	1	-
13 岡豊村	1	-	-	1	2	2	3	6	7	10	18	10	11	3	6
14 野田村	1	1	-	-	-	-	-	1	1	1	3	6	5	3	-
15 岩村2-1	-	-	-	-	-	5	1	5	4	10	12	13	7	3	2
16 介良村2-2	x	x	x	x	x	x	x	x	x	x	x	x	x	x	x
205 土佐市	3	4	6	7	16	28	16	40	45	81	78	101	70	41	13
01 高岡町	1	2	1	1	5	7	3	6	10	16	19	22	15	8	2
02 戸波村	2	-	3	1	2	6	2	15	15	17	19	24	14	9	2
03 北原村	-	-	2	1	3	5	1	5	6	13	14	11	11	7	1
04 波介村	-	-	-	1	1	4	4	4	3	10	8	24	14	7	3
05 蓮池村	-	-	-	-	1	-	1	-	2	5	3	2	4	3	1
06 高石村	-	1	-	1	1	2	-	-	4	5	6	6	6	1	3
07 宇佐町	-	-	-	1	2	2	2	3	-	3	2	6	3	2	1
08 新居村	-	1	-	1	1	2	3	7	5	12	7	6	3	4	-
206 須崎市	4	4	9	16	10	25	38	44	45	65	72	63	60	37	18
01 須崎町	-	1	4	5	5	15	15	17	15	29	25	21	22	9	10
02 浦ノ内村	3	1	2	8	2	2	12	18	16	15	33	13	18	9	6
03 多ノ郷村	8	1	-	2	2	5	7	3	6	14	8	11	11	10	-
04 吾桑村	-	-	2	1	1	1	2	3	5	3	5	8	6	5	1
05 上分村	1	1	1	-	-	2	2	3	3	4	1	10	3	4	1

10. 世帯員の状況（個人経営体）
 (3) 年齢階層別の農業従事者数(自営農業に従事した世帯員数)

単位：人

地域等	女													計	
	15～19	20～24	25～29	30～34	35～39	40～44	45～49	50～54	55～59	60～64	65～69	70～74	75～79		80～84
208 宿毛市	2	-	4	4	5	7	12	14	27	36	52	48	24	19	18
01 宿毛町	-	-	2	1	3	3	9	11	16	20	29	18	15	12	3
02 小筑紫村	2	-	-	1	-	-	1	3	4	5	6	5	5	3	4
03 橋上村	-	-	1	1	1	-	-	-	4	4	3	5	1	2	5
04 山奈村	-	-	1	-	-	2	1	-	3	4	7	13	2	1	5
05 平田村	-	-	-	1	1	2	1	-	-	3	7	7	1	1	1
06 沖ノ島村	-	-	-	-	-	-	-	-	-	-	-	-	-	-	-
209 土佐清水市	128	2	-	1	5	7	3	7	6	13	21	27	17	13	6
01 清水町	27	-	-	-	1	2	-	1	1	1	7	6	3	4	1
02 三崎町	36	-	-	-	3	-	1	2	3	4	4	8	7	4	-
03 伊豆田村	37	2	-	-	-	1	1	3	1	4	5	9	5	2	4
04 下川口村	28	-	-	1	1	4	1	1	1	4	5	4	2	3	1
210 四万十市	654	4	6	2	4	8	14	37	27	77	119	110	77	71	43
01 中村町	x	x	x	x	x	x	x	x	x	x	x	x	x	x	x
02 下田町	20	-	-	-	-	-	1	-	-	3	3	2	8	2	1
03 東山村	43	1	1	-	1	1	5	4	5	2	3	7	5	5	2
04 藤岡村	52	-	1	-	2	-	-	1	2	11	10	7	2	10	5
05 富山村	65	-	-	-	-	-	3	2	7	9	15	12	9	5	3
06 大川筋村	23	-	-	1	2	-	2	3	1	3	2	2	2	3	2
07 後川村	69	1	-	-	-	4	8	1	6	7	10	12	6	4	10
08 八束村	41	1	-	-	1	-	3	2	4	3	8	6	3	7	2
09 中筋村	18	-	-	-	1	-	1	1	3	1	5	1	3	1	1
10 東中筋村	26	-	-	-	-	-	-	1	3	2	6	6	4	3	1
11 具同村	28	-	-	-	1	-	2	1	1	10	4	3	1	3	3
12 大方町2-2	x	x	x	x	x	x	x	x	x	x	x	x	x	x	x
13 江川崎村	99	-	2	-	-	4	3	2	11	10	23	19	14	7	4
14 津大村	157	1	1	2	-	3	7	8	13	15	27	32	19	20	9
211 香南市	1,002	7	4	15	25	36	39	45	90	115	157	166	107	85	57
01 赤岡町	22	-	1	-	-	3	3	1	3	2	-	2	1	2	4
02 岸本町	21	-	-	1	2	-	-	-	1	6	3	2	3	-	3
03 徳王子村	93	1	-	3	2	2	4	4	15	13	13	11	11	6	5
04 山南村	60	-	-	-	-	3	2	3	5	4	12	15	6	7	3
05 山北村	113	-	2	3	3	6	3	7	8	13	9	24	11	16	8
06 東川村3-1	24	-	-	-	4	3	-	-	-	3	8	3	-	1	2
07 西川村2-1	49	-	1	1	-	1	1	3	2	6	10	12	4	3	4
08 野市町	210	-	1	3	5	9	12	9	23	22	28	33	29	23	8
09 香宗村	45	-	-	-	3	2	3	4	4	6	4	7	2	6	-
10 富家村	53	2	-	-	-	1	1	4	4	4	12	9	7	4	4

10. 世帯員の状況（個人経営体）
 (3) 年齢階層別の農業従事者数（自営農業に従事した世帯員数）

単位：人

地域等	女															
	計	15～19	20～24	25～29	30～34	35～39	40～44	45～49	50～54	55～59	60～64	65～69	70～74	75～79	80～84	85歳以上
11 佐古村2-1	92	2	2	1	4	1	5	5	4	10	8	14	15	9	6	6
12 夜須町	144	-	-	4	5	6	5	6	11	11	16	31	22	16	7	4
13 東川村3-2	9	-	-	-	-	-	-	-	-	1	-	2	1	-	2	3
14 吉川村	67	2	-	-	1	5	2	4	4	3	12	11	10	8	2	3
212 香美市	781	3	2	4	10	13	22	31	37	58	101	118	134	118	71	59
01 山田町	59	-	1	-	2	-	3	5	2	7	10	9	8	8	2	2
02 大楠植村	45	1	-	-	-	-	1	1	4	3	6	5	8	8	1	7
03 明治村	68	-	-	1	2	-	2	2	3	5	14	8	9	7	7	8
04 片地村	96	-	-	-	1	2	4	2	7	4	12	21	11	19	8	5
05 佐岡村	54	-	-	-	-	1	2	2	3	6	6	9	10	9	4	2
06 新改村	64	-	-	-	1	1	4	4	-	4	10	12	9	8	6	5
07 佐古村2-2	25	-	-	-	1	1	1	1	-	2	1	6	3	8	-	1
08 天坪村2-2	4	-	-	-	-	-	-	-	-	-	1	-	3	-	-	-
09 岩村2-2	50	-	-	-	-	1	1	4	3	6	5	7	11	8	2	2
10 晝霞村2-2	-	-	-	-	-	-	-	-	-	-	-	-	-	-	-	-
11 美良布町	82	-	-	1	-	2	1	1	4	4	12	7	18	14	11	7
12 晝霞村2-1	33	-	-	1	-	-	-	2	5	4	3	4	2	4	5	3
13 西川村2-2	10	-	-	-	1	-	-	-	1	1	-	3	2	1	1	-
14 在所村	89	2	-	-	1	4	3	3	5	5	10	18	17	7	11	3
15 槇山村	75	-	-	1	1	1	-	2	-	6	11	6	16	11	8	12
16 上韮生村	27	-	1	-	-	-	-	2	-	1	-	3	7	6	5	2
301 東洋町	34	-	-	-	-	3	1	-	3	7	4	8	1	4	2	1
01 野根町	11	-	-	-	-	-	-	-	2	2	-	2	-	2	2	1
02 甲浦町	23	-	-	-	-	3	1	-	1	5	4	6	1	2	-	-
302 奈半利町	86	2	-	-	-	1	1	3	4	8	14	19	14	6	8	6
303 田野町	85	-	-	2	-	1	3	3	4	10	12	10	11	10	14	5
304 安田町	247	-	-	4	2	1	9	13	13	19	33	41	35	29	24	24
305 北川村	157	1	-	2	4	3	2	3	7	11	17	25	22	23	19	18
306 馬路村	106	1	2	1	1	1	1	3	6	10	10	16	18	18	12	6
307 芸西村	258	1	-	4	11	16	15	18	20	23	28	36	44	23	11	8
01 和食村	116	-	-	-	3	7	7	10	8	9	14	19	22	7	4	6
02 馬ノ上村	50	1	-	1	1	4	2	3	4	6	2	8	9	6	2	1
03 西分村	92	-	-	3	7	5	6	5	8	8	12	9	13	10	5	1
04 東川村3-3	-	-	-	-	-	-	-	-	-	-	-	-	-	-	-	-
341 本山町	132	-	-	-	-	3	3	3	7	17	14	19	17	23	16	10
01 本山町	118	-	-	-	-	2	1	2	6	16	13	19	14	21	15	9
02 吉野村2-1	14	-	-	-	-	1	2	1	1	1	1	-	3	2	1	1

10. 世帯員の状況（個人経営体）
 (3) 年齢階層別の農業従事者数（自営農業に従事した世帯員数）

単位：人

地域等	女														計	
	15～19	20～24	25～29	30～34	35～39	40～44	45～49	50～54	55～59	60～64	65～69	70～74	75～79	80～84		85歳以上
344 大豊町	1	1	3	-	4	3	4	4	5	13	22	32	29	38	27	29
01 東豊永村	1	1	-	-	1	-	1	1	4	5	7	7	10	15	13	17
02 西豊永村	-	-	2	-	-	1	2	2	-	2	6	8	8	12	6	4
03 大杉村	-	-	1	-	3	2	1	1	1	6	6	13	10	10	8	8
04 天坪村2-1	-	-	-	-	-	-	-	-	-	-	3	4	1	1	-	-
363 土佐町	2	-	4	5	4	5	11	11	11	19	32	31	35	22	20	14
01 森村	1	-	3	4	2	4	6	6	6	15	15	23	16	14	11	9
02 地藏寺村	-	-	1	1	1	1	5	3	3	1	10	4	12	7	5	2
03 田井村	x	x	x	x	x	x	x	x	x	x	x	x	x	x	x	x
04 吉野村2-2	x	x	x	x	x	x	x	x	x	x	x	x	x	x	x	x
364 大川村	16	-	-	-	-	-	-	-	-	1	4	2	-	4	1	4
386 いの町	242	-	1	2	7	9	6	6	12	17	34	41	38	34	21	14
01 伊野町	26	-	1	1	1	-	1	1	1	2	3	4	5	3	2	2
02 八田村	25	-	1	1	1	1	1	-	5	3	2	1	3	4	2	1
03 宇治村	72	-	-	3	5	2	2	2	2	4	12	14	10	11	4	3
04 川内村	12	-	-	-	1	-	-	-	2	1	2	1	1	1	3	-
05 神谷村	9	-	1	-	-	-	-	1	-	1	2	-	2	1	-	1
06 三瀬村	x	x	x	x	x	x	x	x	x	x	x	x	x	x	x	x
07 小川村	19	-	-	-	-	-	1	-	-	1	2	4	5	3	1	2
08 清水村	12	-	-	-	1	1	1	-	-	2	1	1	-	1	3	2
09 上八川村	48	-	-	2	-	-	-	2	2	3	10	12	7	6	1	3
10 下八川村	12	-	-	-	1	-	-	-	-	-	-	4	2	2	3	-
11 本川村	x	x	x	x	x	x	x	x	x	x	x	x	x	x	x	x
387 仁淀川町	102	-	1	3	-	2	2	2	2	7	13	14	25	17	11	5
01 池川町	33	-	-	1	-	1	1	1	-	3	3	4	9	8	2	1
02 大崎村	22	-	1	-	-	-	-	1	1	1	1	4	6	4	3	-
03 名野川村	14	-	-	1	-	-	-	-	1	1	2	1	4	2	1	1
04 別府村2-2	3	-	-	-	-	-	-	-	-	-	1	-	1	-	1	-
05 別府村2-1	17	-	-	-	-	-	1	-	-	-	1	4	4	2	3	2
06 長者村2-1	13	-	-	-	1	-	-	-	2	5	1	1	1	1	1	1
401 中土佐町	241	1	4	8	6	6	10	10	12	26	43	29	34	29	18	15
01 久礼町	70	-	1	3	4	2	2	3	4	8	17	6	6	7	6	3
02 上ノ加江町	73	-	2	5	1	1	3	2	10	14	9	8	8	8	4	6
03 大野見村	98	1	-	1	-	1	3	4	6	8	12	14	20	14	8	6
402 佐川町	409	6	7	7	5	12	20	13	23	24	57	67	61	48	38	21
01 佐川町	124	2	3	3	2	4	4	4	7	9	14	18	22	17	9	8
02 尾川村2-1	25	-	2	-	-	3	1	2	2	3	5	3	3	3	2	1
03 斗賀野村	124	1	2	3	-	4	8	3	10	6	15	19	21	17	9	6

10. 世帯員の状況（個人経営体）
 (3) 年齢階層別の農業従事者数（自営農業に従事した世帯員数）

単位：人

地域等	女															
	計	15～19	20～24	25～29	30～34	35～39	40～44	45～49	50～54	55～59	60～64	65～69	70～74	75～79	80～84	85歳以上
04 黒岩村2-1	97	3	-	-	2	5	3	5	2	6	19	16	12	8	13	3
05 加茂村2-1	39	-	1	1	-	1	2	-	2	3	6	9	3	3	5	3
403 越知町	138	-	-	-	5	3	4	3	7	5	29	23	20	18	9	12
01 越知町	31	-	-	-	1	-	-	-	1	2	6	7	4	7	1	2
02 大桐村	6	-	-	-	-	-	-	-	2	-	-	-	3	-	1	-
03 横島村	59	-	-	-	4	3	1	3	2	3	15	7	7	7	4	3
04 尾川村2-2	5	-	-	-	-	-	-	-	-	-	2	1	-	-	1	1
05 明治村	24	-	-	-	-	-	2	-	1	-	4	5	4	4	1	3
06 長者村2-2	-	-	-	-	-	-	-	-	-	-	-	-	-	-	-	-
07 黒岩村2-2	13	-	-	-	-	-	1	-	1	-	2	3	2	-	1	3
405 樺原町	171	1	1	1	4	2	-	3	5	15	24	31	25	22	25	12
410 日高村	149	-	2	-	6	1	7	5	7	7	25	28	21	16	13	11
01 日下村	95	-	-	-	4	-	3	4	5	4	18	16	10	13	11	7
02 能津村	26	-	-	-	1	-	1	1	1	2	3	5	7	2	-	3
03 加茂村2-2	28	-	2	-	1	1	3	-	1	1	4	7	4	1	2	1
411 津野町	247	-	2	1	1	6	7	6	14	17	32	46	40	32	25	18
01 東津野村	132	-	1	-	1	2	3	1	10	8	19	27	18	15	15	12
02 上半山村	38	-	1	1	-	-	-	1	3	1	6	5	8	7	3	2
03 下半山村	77	-	-	-	-	4	4	4	1	8	7	14	14	10	7	4
412 四万十町	1,086	8	5	9	18	20	36	58	65	86	156	170	148	125	101	81
01 窪川町	301	2	3	2	6	4	12	19	21	22	50	33	39	40	28	20
02 松葉川村	110	1	1	3	2	3	6	9	2	6	11	19	19	8	9	11
03 仁井田村	93	-	-	-	1	3	1	5	4	5	10	18	20	13	6	7
04 東又村	146	2	-	2	3	6	3	6	5	19	28	30	15	6	15	6
05 興津村	50	-	-	1	3	1	7	7	2	6	7	8	4	2	1	1
06 大正町	158	3	1	-	2	1	3	7	12	14	25	20	20	20	15	15
07 昭和村	121	-	-	-	-	2	3	2	13	7	12	17	12	21	20	12
08 十川村	107	-	-	1	1	-	1	3	6	7	13	25	19	15	7	9
424 大月町	108	-	-	1	2	5	1	8	5	9	19	21	18	6	7	6
01 大内町	78	-	-	-	2	5	1	4	3	9	16	17	11	5	3	2
02 月灘村	30	-	-	1	-	-	-	4	2	-	3	4	7	1	4	4
427 三原村	103	-	1	1	2	1	3	4	4	9	14	19	20	13	8	4
428 黒潮町	293	-	-	1	1	8	6	9	21	31	33	53	51	37	23	19
01 佐賀町	84	-	-	-	1	4	1	-	4	9	15	10	18	8	9	5
02 白田川村2-2	x	x	x	x	x	x	x	x	x	x	x	x	x	x	x	x
03 大方町2-1	167	-	-	-	-	2	4	8	15	16	16	39	25	20	9	13
04 白田川村2-1	x	x	x	x	x	x	x	x	x	x	x	x	x	x	x	x

10. 世帯員の状況（個人経営体）

(4) 年齢階層別の基幹的農業従事者数(仕事が主で、主に自営農業に従事した世帯員数)

単位：人

地域等	男女計													計	
	15～ 19	20～ 24	25～ 29	30～ 34	35～ 39	40～ 44	45～ 49	50～ 54	55～ 59	60～ 64	65～ 69	70～ 74	75～ 79		80～ 84
39 高知県	17	79	175	386	590	679	871	916	1,282	2,055	3,100	3,431	2,524	1,919	1,325
201 高知市	-	11	16	47	75	110	127	123	155	214	361	382	244	186	174
01 (旭)	-	1	-	3	4	6	8	7	5	10	28	19	14	5	6
02 (中央)	-	-	-	1	5	2	1	5	3	6	4	4	1	1	1
03 (潮江)	-	-	1	1	1	4	3	2	3	4	6	10	5	5	3
04 (朝倉)	-	1	1	6	8	17	15	6	20	19	30	55	25	17	21
05 (鴨田)	-	-	-	2	1	3	5	-	3	-	3	5	7	2	1
06 (初月)	-	1	-	3	3	2	1	4	8	5	6	13	7	9	5
07 (秦)	-	1	1	1	-	5	4	3	1	5	8	5	4	3	1
08 (一宮)	-	-	-	-	-	3	3	3	3	4	9	22	7	3	6
09 (布師田)	-	-	-	-	-	1	1	1	-	4	8	13	8	2	5
10 (高須)	-	-	-	-	4	2	2	3	7	5	14	11	5	8	10
11 (五台山)	-	1	1	-	3	3	2	1	3	7	22	4	2	6	5
12 (三里)	-	-	-	3	6	6	7	6	4	10	16	15	12	9	9
13 (長浜)	-	-	1	1	1	2	6	1	4	5	11	9	3	9	2
14 大津村	-	-	-	4	1	3	3	5	2	10	7	16	10	5	8
15 介良村2-1	-	-	-	-	3	2	3	3	4	5	16	7	13	7	5
16 鏡村	-	-	4	3	1	3	2	4	7	11	23	20	21	16	18
17 土佐山村	-	1	-	2	-	3	4	7	13	9	28	21	21	20	16
18 森山村	-	-	2	3	3	2	5	1	3	9	12	10	3	5	8
19 弘岡上村	-	1	3	1	1	5	9	7	1	11	13	13	10	10	4
20 弘岡中村	-	-	-	3	4	4	5	3	5	6	11	9	5	2	6
21 弘岡下村	-	2	-	3	5	5	11	9	10	11	21	24	16	10	5
22 西分村	-	-	1	-	-	-	-	1	4	1	-	12	5	4	5
23 仁西村	-	-	1	5	8	7	13	11	14	22	22	23	5	4	7
24 諸木村	-	1	-	2	9	14	6	19	19	15	26	37	22	14	12
25 芳原村	-	-	-	-	-	-	1	2	2	2	5	2	2	3	1
26 秋山村	-	1	-	-	4	6	7	9	7	18	12	3	11	7	4
202 室戸市	-	1	5	7	2	7	12	15	32	44	54	75	49	40	26
01 室戸町	-	-	1	-	-	-	1	1	1	4	8	9	8	6	3
02 室戸岬町	x	x	x	x	x	x	x	x	x	x	x	x	x	x	x
03 佐喜浜町	x	x	x	x	x	x	x	x	x	x	x	x	x	x	x
04 吉良川町	-	1	2	4	1	3	5	6	14	23	21	37	28	22	16
05 羽根村	-	-	2	3	1	4	6	7	15	14	23	26	12	12	6
203 安芸市	4	8	23	45	53	49	85	97	143	178	236	207	119	100	58
01 安芸町	1	4	7	16	12	3	16	14	35	47	37	37	21	27	14
02 土居村	-	1	4	6	7	7	7	7	24	23	19	31	15	16	8
03 井ノ口村	2	2	4	7	11	7	18	18	25	25	50	34	22	19	5

hCTV_06_99_276

10. 世帯員の状況（個人経営体）
 (4) 年齢階層別の基幹的農業従事者数(仕事が主で、主に自営農業に従事した世帯員数)

地域等	男女計														85歳以上
	計	15～ 19	20～ 24	25～ 29	30～ 34	35～ 39	40～ 44	45～ 49	50～ 54	55～ 59	60～ 64	65～ 69	70～ 74	75～ 79	
04 畑山村	31	-	-	-	-	2	1	-	1	-	8	5	4	4	3
05 川北村	197	-	-	4	3	8	9	17	16	16	20	43	34	9	10
06 伊尾木村	147	-	-	1	4	5	7	11	9	18	23	29	21	6	7
07 東川村	54	-	-	-	-	-	1	-	1	2	3	12	6	14	6
08 赤野村	261	1	1	3	9	8	14	16	31	23	29	41	40	28	12
09 西川村	-	-	-	-	-	-	-	-	-	-	-	-	-	-	-
204 南州市	1,425	-	3	10	27	29	46	57	70	94	154	239	291	190	134
01 後免町	x	x	x	x	x	x	x	x	x	x	x	x	x	x	x
02 上倉村	50	-	2	-	3	1	2	-	4	4	5	8	10	7	4
03 瓶岩村	33	-	-	1	-	2	1	1	-	4	2	8	9	-	2
04 久礼田村	70	-	-	-	-	-	3	1	5	2	6	8	13	17	9
05 国府村	53	-	-	1	-	-	1	3	2	1	6	15	9	6	4
06 長岡村	174	-	-	-	2	1	10	11	13	9	20	25	39	19	15
07 大篠村	133	-	-	2	4	7	2	9	6	9	14	11	28	18	11
08 三和村	250	-	1	-	8	9	10	8	12	12	29	52	43	25	23
09 稲生村	42	-	-	1	-	-	1	-	1	4	-	7	13	5	7
10 十市村	135	-	-	3	1	1	2	9	5	13	17	22	27	19	13
11 日章村	183	-	-	1	5	3	2	6	8	12	22	25	39	29	21
12 前浜村	34	-	-	1	-	-	3	-	2	3	5	5	10	3	2
13 岡豊村	100	-	-	-	2	1	-	2	4	6	12	24	19	16	8
14 野田村	41	-	-	-	1	-	2	1	1	5	2	5	9	8	6
15 岩村2-1	117	-	-	-	1	3	7	6	7	8	13	23	22	15	8
16 介良村2-2	x	x	x	x	x	x	x	x	x	x	x	x	x	x	x
205 土佐市	1,072	-	11	15	18	43	54	52	65	76	146	153	194	135	77
01 高岡町	206	-	-	1	5	7	13	9	11	10	32	34	44	22	13
02 戸波村	265	-	3	9	4	9	13	9	19	23	31	32	51	36	20
03 北原村	156	-	-	3	1	8	8	6	5	15	26	28	25	18	10
04 波介村	164	-	1	-	2	6	6	9	11	5	16	18	40	32	13
05 蓮池村	40	-	-	-	1	2	2	1	-	5	3	8	3	5	7
06 高石村	73	-	1	1	1	2	5	5	1	7	8	11	11	9	5
07 宇佐町	53	-	1	-	2	4	3	5	6	1	4	6	8	6	4
08 新居村	115	-	5	1	2	5	4	8	12	10	26	16	12	7	5
206 須崎市	977	4	4	21	41	34	38	67	78	95	107	143	133	101	68
01 須崎町	370	-	-	6	19	17	17	30	30	35	41	48	50	39	19
02 浦ノ内村	313	2	3	4	13	8	6	23	28	34	36	60	36	28	20
03 多ノ郷村	147	-	-	4	5	7	9	9	11	11	18	19	19	18	13
04 吾桑村	82	-	-	6	4	2	3	2	6	9	7	9	15	11	6
05 上分村	65	2	1	1	-	-	3	3	3	6	5	7	13	5	10

単位：人

hCTV_06_99_276

10. 世帯員の状況（個人経営体）
 (4) 年齢階層別の基幹的農業従事者数(仕事が主で、主に自営農業に従事した世帯員数)

地域等	男女計													85歳以上		
	計	15～ 19	20～ 24	25～ 29	30～ 34	35～ 39	40～ 44	45～ 49	50～ 54	55～ 59	60～ 64	65～ 69	70～ 74		75～ 79	80～ 84
208 宿毛市	464	-	1	4	6	10	17	17	16	35	49	88	94	64	31	32
01 宿毛町	242	-	1	2	3	5	8	10	9	24	28	50	37	34	19	12
02 小筑紫村	63	-	-	1	2	1	1	2	4	3	7	10	11	9	6	6
03 橋上村	41	-	-	-	-	1	1	1	1	2	5	7	9	4	3	7
04 山奈村	72	-	-	1	-	2	3	2	2	5	6	10	21	14	2	4
05 平田村	46	-	-	-	1	1	4	2	-	1	3	11	16	3	1	3
06 沖ノ島村	-	-	-	-	-	-	-	-	-	-	-	-	-	-	-	-
209 土佐清水市	199	-	3	2	1	3	14	12	9	12	17	27	40	29	17	13
01 清水町	50	-	-	1	-	-	4	6	1	1	3	9	10	6	6	3
02 三崎町	68	-	-	-	-	2	2	5	6	6	5	12	13	6	6	6
03 伊豆田村	58	-	3	1	1	1	5	-	3	3	5	9	13	7	4	3
04 下川口村	23	-	-	-	-	-	3	1	-	2	3	4	5	3	1	1
210 四万十市	954	1	4	6	14	19	21	41	28	56	75	163	184	140	129	73
01 中村町	x	x	x	x	x	x	x	x	x	x	x	x	x	x	x	x
02 下田町	38	-	-	-	-	1	2	2	-	1	4	6	5	10	5	2
03 東山村	62	-	-	2	1	1	2	8	4	6	3	3	12	7	10	3
04 藤岡村	85	-	-	-	2	3	-	1	2	6	11	12	17	7	16	8
05 富山村	92	-	-	-	-	1	1	1	1	7	6	18	22	19	10	6
06 大川筋村	38	-	-	-	2	4	-	3	4	-	5	4	5	5	5	1
07 後川村	72	-	-	-	1	1	3	4	-	5	4	13	12	11	7	11
08 八束村	63	-	1	1	2	2	5	3	2	6	7	13	7	6	6	3
09 中筋村	24	-	-	-	-	1	-	1	4	2	1	5	3	2	3	2
10 東中筋村	46	-	-	-	-	-	1	-	1	4	-	9	11	8	10	2
11 具同村	47	-	-	-	1	1	-	3	1	1	9	11	5	5	4	6
12 大方町2-2	x	x	x	x	x	x	x	x	x	x	x	x	x	x	x	x
13 江川崎村	126	1	1	2	1	-	2	6	6	6	4	19	29	21	17	11
14 津大村	235	-	2	1	5	3	1	7	3	10	21	45	53	36	31	17
211 香南市	1,715	1	6	10	36	75	82	82	79	128	186	266	294	219	188	113
01 赤岡町	24	-	-	1	-	-	1	4	-	4	3	1	3	2	2	3
02 岸本町	38	-	-	-	1	5	-	1	-	3	9	5	4	5	-	5
03 徳王子村	158	-	1	1	3	5	5	8	6	14	29	24	19	21	10	12
04 山南村	104	-	1	-	1	1	2	5	5	7	8	15	27	12	14	6
05 山北村	189	-	-	1	2	7	12	7	11	13	23	13	37	23	22	18
06 東川村3-1	38	-	-	1	-	2	3	2	-	-	6	11	9	2	1	1
07 西川村2-1	83	-	-	-	1	4	4	3	6	6	9	12	18	13	2	5
08 野市町	376	1	1	5	6	14	23	16	12	35	35	57	59	55	38	19
09 香宗村	78	-	-	-	6	6	3	5	4	4	12	9	10	6	9	4
10 富家村	88	-	-	-	1	3	2	2	4	4	6	17	19	15	7	8

単位：人

hCTV_06_99_276

10. 世帯員の状況（個人経営体）
 (4) 年齢階層別の基幹的農業従事者数(仕事が主で、主に自営農業に従事した世帯員数)

地域等	男女計														85歳以上	
	計	15～ 19	20～ 24	25～ 29	30～ 34	35～ 39	40～ 44	45～ 49	50～ 54	55～ 59	60～ 64	65～ 69	70～ 74	75～ 79		80～ 84
11 佐古村2-1	148	-	2	-	3	4	6	10	8	10	13	22	26	20	15	9
12 夜須町	261	-	-	1	8	14	15	16	17	19	24	55	42	29	11	10
13 東川村3-2	15	-	-	-	-	-	-	-	-	1	-	3	2	1	3	5
14 吉川村	115	-	1	-	4	10	6	3	6	8	9	22	19	15	4	8
212 香美市	1,293	-	4	9	22	41	44	47	57	71	136	190	233	204	142	93
01 山田町	102	-	-	1	4	6	9	6	4	11	10	15	10	13	8	5
02 大楠植村	81	-	-	-	-	1	2	4	7	5	6	8	19	15	4	10
03 明治村	129	-	-	1	4	2	8	5	5	8	21	23	18	12	10	12
04 片地村	166	-	-	1	2	11	3	5	13	7	22	25	27	26	17	7
05 佐岡村	91	-	1	-	1	-	4	2	3	7	6	17	20	15	12	3
06 新改村	121	-	-	3	4	4	4	6	6	6	13	19	18	15	11	12
07 佐古村2-2	39	-	-	-	1	1	2	1	1	1	-	7	10	10	3	2
08 天坪村2-2	8	-	-	-	-	1	-	-	-	-	1	1	4	1	-	-
09 岩村2-2	80	-	2	-	2	3	3	8	2	6	6	8	19	15	5	1
10 晁震村2-2	-	-	-	-	-	-	-	-	-	-	-	-	-	-	-	-
11 美良布町	115	-	-	-	-	4	4	1	2	3	15	12	20	27	16	11
12 晁震村2-1	51	-	-	-	-	1	-	2	5	4	6	5	7	5	9	7
13 西川村2-2	21	-	-	1	1	-	-	1	1	1	2	5	4	2	2	1
14 在所村	110	-	-	1	3	3	2	2	3	1	10	16	23	20	18	8
15 槇山村	127	-	1	1	-	4	3	3	4	9	13	21	22	19	16	11
16 上葦生村	52	-	-	-	-	-	-	1	1	2	5	8	12	9	11	3
301 東洋町	62	-	-	-	-	4	2	2	2	7	5	13	9	9	5	4
01 野根町	16	-	-	-	-	-	-	-	1	1	-	2	2	2	5	3
02 甲浦町	46	-	-	-	-	4	2	2	1	6	5	11	7	7	-	1
302 奈半利町	136	-	-	1	2	3	2	6	3	10	13	33	25	10	18	10
303 田野町	162	-	-	5	2	3	4	8	11	15	26	24	20	17	19	8
304 安田町	447	-	3	3	4	13	15	19	24	26	57	69	74	62	38	40
305 北川村	228	-	-	1	2	4	6	2	6	7	20	38	39	37	34	32
306 馬路村	124	-	-	-	-	-	1	-	2	3	6	25	28	23	16	20
307 芸西村	523	2	2	8	23	40	48	44	40	40	52	65	76	44	26	13
01 和食村	243	-	1	2	8	19	28	22	15	16	24	37	39	18	8	6
02 藤ノ上村	102	2	1	2	2	8	6	9	8	11	6	13	17	11	4	2
03 西分村	178	-	-	4	13	13	14	13	17	13	22	15	20	15	14	5
04 東川村3-3	-	-	-	-	-	-	-	-	-	-	-	-	-	-	-	-
341 本山町	182	-	1	1	-	1	4	-	6	7	16	32	32	37	25	20
01 本山町	163	-	1	1	-	1	2	-	6	6	16	31	29	30	24	16
02 吉野村2-1	19	-	-	-	-	-	2	-	-	1	-	1	3	7	1	4

単位：人

hCTV_06_99_276 10. 世帯員の状況（個人経営体）

(4) 年齢階層別の基幹的農業従事者数(仕事が主で、主に自営農業に従事した世帯員数)

単位：人

地域等	男女計													計	
	15～ 19	20～ 24	25～ 29	30～ 34	35～ 39	40～ 44	45～ 49	50～ 54	55～ 59	60～ 64	65～ 69	70～ 74	75～ 79		80～ 84
344 大豊町	-	-	2	-	6	2	4	4	12	15	41	46	54	56	53
01 東豊永村	-	-	-	-	2	2	-	2	3	6	11	12	24	25	24
02 西豊永村	-	-	2	-	-	-	4	2	1	1	13	14	13	12	12
03 大杉村	-	-	-	-	4	-	-	-	7	6	13	16	15	17	16
04 天坪村2-1	-	-	-	-	-	-	-	-	1	2	4	4	2	2	1
363 土佐町	-	1	3	2	5	4	5	6	12	25	51	58	47	48	23
01 森村	-	1	3	1	3	4	2	3	10	11	31	30	21	24	13
02 地藏寺村	-	-	-	-	1	-	2	3	-	9	11	20	19	14	6
03 田井村	x	x	x	x	x	x	x	x	x	x	x	x	x	x	x
04 吉野村2-2	x	x	x	x	x	x	x	x	x	x	x	x	x	x	x
364 大川村	19	-	1	-	-	-	-	-	-	3	2	2	2	5	4
386 くの町	386	-	1	7	19	11	6	21	18	42	68	64	53	50	24
01 伊野町	37	-	-	-	1	2	1	-	2	4	8	7	4	5	1
02 八田村	36	-	1	1	1	1	1	5	4	4	4	5	5	2	2
03 宇治村	136	-	1	4	14	7	2	9	3	17	26	24	16	11	2
04 川内村	22	-	1	-	1	-	-	1	2	3	5	2	2	4	1
05 神谷村	16	-	-	-	-	-	1	2	1	4	-	4	1	2	1
06 三瀬村	x	x	x	x	x	x	x	x	x	x	x	x	x	x	x
07 小川村	30	-	-	-	-	-	-	1	1	5	6	5	5	3	4
08 清水村	17	-	-	1	-	1	1	-	1	1	1	2	1	5	3
09 上八川村	61	-	-	-	-	1	1	1	3	4	14	8	12	8	9
10 下八川村	20	-	-	-	1	-	-	-	-	-	4	4	2	9	-
11 本川村	x	x	x	x	x	x	x	x	x	x	x	x	x	x	x
387 仁淀川町	149	-	1	2	1	2	5	4	6	11	16	38	24	26	13
01 池川町	43	-	-	1	1	2	2	1	4	1	4	10	9	6	2
02 大崎村	37	-	1	-	-	-	1	2	-	2	3	12	5	9	2
03 名野川村	19	-	-	1	-	-	1	1	-	3	1	6	3	1	2
04 別府村2-2	8	-	-	-	-	-	-	-	1	-	1	2	2	1	1
05 別府村2-1	26	-	-	-	-	-	1	-	-	1	4	6	4	7	3
06 長者村2-1	16	-	-	-	-	-	-	-	1	4	3	2	1	2	3
401 中土佐町	340	-	4	7	11	5	17	7	21	43	58	59	48	34	26
01 久礼町	87	-	2	2	8	1	6	3	6	17	13	11	8	6	4
02 上ノ加江町	101	-	1	5	2	1	4	1	10	15	18	12	13	11	8
03 大野見村	152	-	1	1	-	3	7	3	5	11	27	36	27	17	14
402 佐川町	610	1	5	8	17	17	20	18	28	62	91	115	92	89	42
01 佐川町	180	-	4	3	2	1	4	6	5	11	17	33	31	26	16
02 尾川村2-1	33	-	-	-	1	1	1	-	1	2	7	3	9	6	3
03 斗賀野村	179	1	-	1	6	6	4	6	6	17	25	34	31	27	14

hCTV_06_99_276

10. 世帯員の状況（個人経営体）
 (4) 年齢階層別の基幹的農業従事者数(仕事が主で、主に自営農業に従事した世帯員数)

地域等	男女計														計	85歳以上
	15～19	20～24	25～29	30～34	35～39	40～44	45～49	50～54	55～59	60～64	65～69	70～74	75～79	80～84		
04 黒岩村2-1	-	1	-	4	8	5	9	5	8	20	26	33	18	20	8	
05 加茂村2-1	-	-	1	1	1	1	1	2	2	6	12	12	3	10	1	
403 越知町	1	-	1	10	6	2	13	9	11	39	41	40	37	13	19	
01 越知町	1	-	-	1	-	-	3	1	2	8	6	9	11	6	4	
02 大桐村	8	-	-	-	-	-	-	-	-	1	-	3	4	-	-	
03 横島村	118	-	1	9	6	1	8	4	8	21	20	15	15	5	5	
04 尾川村2-2	5	-	-	-	-	-	-	-	-	3	1	-	-	1	-	
05 明治村	42	-	-	-	-	1	2	3	1	5	9	9	5	1	6	
06 長者村2-2	-	-	-	-	-	-	-	-	-	-	-	-	-	-	-	
07 黒岩村2-2	17	-	-	-	-	-	-	1	-	1	5	4	2	-	4	
405 樺原町	209	-	-	1	1	2	3	2	4	20	37	46	28	41	24	
410 日高村	172	-	2	2	7	7	6	4	6	18	28	32	27	17	16	
01 日下村	106	-	2	1	4	1	3	2	4	14	14	15	22	14	10	
02 能津村	28	-	-	1	2	-	1	-	1	2	8	6	4	-	3	
03 加茂村2-2	38	-	-	-	1	6	2	2	1	2	6	11	1	3	3	
411 津野町	359	-	-	4	6	7	6	11	14	26	64	54	72	57	38	
01 東津野村	196	-	-	2	5	5	3	5	8	17	41	26	31	34	19	
02 上半山村	57	-	-	1	-	-	-	4	1	4	8	13	13	8	5	
03 下半山村	106	-	-	1	1	1	2	3	5	5	15	15	28	15	14	
412 四万十町	1,525	2	6	7	34	41	38	73	92	165	258	278	196	167	105	
01 窪川町	437	1	3	1	10	10	13	23	32	55	53	71	61	48	27	
02 松葉川村	158	-	-	2	6	4	5	11	4	16	31	32	15	11	15	
03 仁井田村	141	-	-	1	3	4	1	7	2	12	29	32	22	16	8	
04 東又村	196	-	-	1	6	9	2	7	6	27	51	30	11	19	8	
05 興津村	113	1	3	2	5	9	10	11	8	14	15	15	3	3	2	
06 大正町	172	-	-	-	3	1	3	6	5	14	28	36	27	23	17	
07 昭和村	150	-	-	-	-	3	1	6	3	11	21	23	28	34	14	
08 十川村	158	-	-	-	1	1	3	2	8	16	30	39	29	13	14	
424 大月町	192	-	-	3	4	4	5	9	7	25	34	45	18	13	12	
01 大内町	149	-	-	2	4	4	5	7	5	20	28	35	12	9	7	
02 月灘村	43	-	-	1	-	-	-	2	2	5	6	10	6	4	5	
427 三原村	109	-	1	-	4	2	2	2	6	9	14	25	22	11	9	
428 黒潮町	490	1	2	5	4	12	11	22	27	51	78	99	71	49	31	
01 佐賀町	111	-	-	-	3	2	1	1	3	16	14	30	21	9	9	
02 白田川村2-2	x	x	x	x	x	x	x	x	x	x	x	x	x	x	x	
03 大方町2-1	304	1	2	4	1	7	7	17	20	33	57	51	40	27	17	
04 白田川村2-1	x	x	x	x	x	x	x	x	x	x	x	x	x	x	x	

単位：人

hCTV_06_99_276

10. 世帯員の状況（個人経営体）
 (4) 年齢階層別の基幹的農業従事者数(仕事が主で、主に自営農業に従事した世帯員数)

地域等	男													計		85歳以上
	15～19	20～24	25～29	30～34	35～39	40～44	45～49	50～54	55～59	60～64	65～69	70～74	75～79	80～84		
39 高知県	11	61	136	291	435	465	567	537	729	1,102	1,722	1,925	1,384	1,072	788	
201 高知市	-	7	14	39	52	70	78	73	84	102	201	212	122	93	95	
01 (旭)	-	1	-	3	3	5	5	4	2	3	13	13	9	2	3	
02 (中央)	-	-	-	1	5	-	1	2	2	5	3	3	-	1	1	
03 (潮江)	-	-	-	1	1	3	2	2	3	1	2	2	3	3	2	
04 (朝倉)	-	1	1	4	5	12	11	3	12	8	18	28	13	6	9	
05 (鴨田)	-	-	-	1	1	2	3	-	2	-	1	3	5	1	1	
06 (初月)	-	1	-	3	2	2	1	2	3	2	2	6	4	4	1	
07 (秦)	-	-	1	1	-	2	4	2	1	2	5	1	4	1	-	
08 (一宮)	-	-	-	-	-	3	1	3	2	1	4	14	3	2	1	
09 (布師田)	-	-	-	-	-	1	1	1	-	3	5	8	6	1	2	
10 (高須)	-	-	-	-	2	1	1	2	6	1	5	8	2	3	5	
11 (五台山)	-	-	1	-	2	2	1	-	2	4	15	3	1	1	4	
12 (三里)	-	-	-	3	6	5	6	3	-	4	13	4	7	4	4	
13 (長浜)	-	-	1	1	1	1	3	1	3	3	5	7	-	6	1	
14 大津村	-	-	-	2	1	1	3	4	1	5	4	9	6	4	5	
15 介良村2-1	-	-	-	-	3	2	1	2	2	3	9	4	8	6	3	
16 鏡村	-	-	3	3	1	2	-	2	4	5	11	12	7	8	12	
17 土佐山村	-	-	-	2	-	1	3	4	6	5	15	13	6	14	10	
18 森山村	-	-	2	2	3	1	3	1	-	4	8	5	1	3	4	
19 弘岡上村	-	1	3	1	-	4	5	3	1	2	10	8	5	3	3	
20 弘岡中村	-	-	-	3	1	2	3	3	3	2	5	4	3	1	3	
21 弘岡下村	-	1	-	2	3	4	5	5	7	5	11	14	4	5	3	
22 西分村	-	-	1	-	-	-	-	1	2	1	-	7	3	2	4	
23 仁西村	-	-	1	4	5	-	8	6	6	12	13	12	3	2	2	
24 諸木村	-	1	-	2	5	9	3	11	10	9	12	20	13	5	9	
25 芳原村	-	-	-	-	-	-	1	2	-	2	4	2	-	2	-	
26 秋山村	-	1	-	-	2	5	3	4	4	10	8	2	6	3	3	
202 室戸市	-	1	5	7	2	2	10	11	20	24	30	44	34	24	17	
01 室戸町	-	-	1	-	-	-	1	1	1	3	5	6	7	6	2	
02 室戸岬町	x	x	x	x	x	x	x	x	x	x	x	x	x	x	x	
03 佐喜浜町	x	x	x	x	x	x	x	x	x	x	x	x	x	x	x	
04 吉良川町	-	1	2	4	1	2	4	4	8	12	10	19	18	11	10	
05 羽根村	84	-	-	2	3	1	-	5	10	7	14	17	8	7	5	
203 安芸市	824	2	5	16	39	35	56	59	81	106	122	115	69	50	34	
01 安芸町	167	1	3	5	11	9	12	6	21	24	22	17	14	13	6	
02 土居村	104	-	1	3	6	5	4	6	5	11	11	17	7	6	6	
03 井ノ口村	142	1	1	3	5	9	4	8	10	14	22	19	15	9	4	

単位：人

hCTV_06_99_276

10. 世帯員の状況（個人経営体）
 (4) 年齢階層別の基幹的農業従事者数(仕事が主で、主に自営農業に従事した世帯員数)

地域等	男														計	単位：人				
	15～ 19	20～ 24	25～ 29	30～ 34	35～ 39	40～ 44	45～ 49	50～ 54	55～ 59	60～ 64	65～ 69	70～ 74	75～ 79	80～ 84		85歳以上				
04 畑山村	19	-	-	-	1	1	1	-	1	-	5	3	2	1	2					
05 川北村	118	-	3	3	5	7	11	10	9	13	20	22	5	4	6					
06 伊尾木村	91	-	1	4	4	4	9	6	7	15	17	15	2	4	3					
07 東川村	33	-	-	-	-	1	-	1	1	2	8	2	9	4	5					
08 赤野村	150	-	1	6	6	11	10	20	14	17	19	20	15	9	2					
09 西川村	-	-	-	-	-	-	-	-	-	-	-	-	-	-	-					
204 南国市	828	-	2	9	21	34	40	40	55	80	133	173	96	76	48					
01 後免町	x	x	x	x	x	x	x	x	x	x	x	x	x	x	x					
02 上倉村	27	-	2	-	2	1	1	-	1	2	3	5	4	3	-					
03 瓶岩村	21	-	1	-	1	1	1	-	3	1	2	8	-	1	2					
04 久礼田村	39	-	-	-	-	2	-	3	-	4	5	7	10	5	3					
05 国府村	33	-	1	-	-	1	1	1	-	6	10	5	2	2	4					
06 長岡村	99	-	-	2	-	8	10	5	7	11	15	20	9	8	4					
07 大篠村	87	-	2	2	5	2	6	5	7	8	7	15	15	7	6					
08 三和村	137	-	-	6	5	6	4	9	5	12	26	28	13	12	11					
09 稲生村	27	-	1	-	-	1	-	1	4	-	2	9	2	5	2					
10 十市村	75	-	2	1	1	2	7	3	4	10	13	16	8	7	1					
11 日章村	101	-	1	4	3	2	5	3	8	8	14	25	11	10	7					
12 前浜村	23	-	1	-	-	2	-	2	2	3	3	6	3	1	-					
13 岡豊村	62	-	-	2	1	-	1	3	2	8	14	13	8	6	4					
14 野田村	24	-	-	1	-	2	-	1	5	1	4	3	3	3	1					
15 岩村2-1	66	-	-	1	3	4	5	3	5	4	12	13	8	5	3					
16 介良村2-2	x	x	x	x	x	x	x	x	x	x	x	x	x	x	x					
205 土佐市	595	-	9	12	15	30	35	40	30	41	70	80	100	70	41	22				
01 高岡町	111	-	-	1	4	4	7	7	6	4	18	18	23	9	6	4				
02 戸波村	152	-	3	7	4	7	9	8	6	13	14	14	29	23	11	4				
03 北原村	87	-	-	2	1	5	6	5	2	9	14	14	14	7	6	2				
04 波介村	88	-	1	-	1	5	4	6	7	3	6	10	17	19	7	2				
05 蓮池村	21	-	-	-	1	1	2	1	-	3	-	5	1	4	2	2				
06 高石村	42	-	-	1	1	1	3	5	1	3	3	6	7	4	3	3				
07 宇佐町	28	-	1	-	1	3	1	3	3	1	4	2	3	2	3	3				
08 新居村	66	-	4	1	2	4	3	5	5	14	9	7	4	1	2	2				
206 須崎市	557	2	3	15	32	28	23	36	43	55	54	80	76	46	38	26				
01 須崎町	209	-	-	4	17	13	9	17	15	21	19	26	29	18	11	10				
02 浦ノ内村	176	1	3	3	8	8	4	11	15	20	21	29	23	12	12	6				
03 多ノ郷村	85	-	-	4	3	6	5	5	9	6	8	12	10	8	5	4				
04 吾桑村	48	-	-	4	4	1	3	1	3	4	4	7	9	5	2	1				
05 上分村	39	1	-	-	-	-	2	2	1	4	2	6	5	3	8	5				

10. 世帯員の状況（個人経営体）

(4) 年齢階層別の基幹的農業従事者数(仕事が主で、主に自営農業に従事した世帯員数)

単位：人

地域等	男															
	計	15～ 19	20～ 24	25～ 29	30～ 34	35～ 39	40～ 44	45～ 49	50～ 54	55～ 59	60～ 64	65～ 69	70～ 74	75～ 79	80～ 84	85歳以 上
208 宿毛市	275	-	1	3	4	8	14	9	8	19	24	52	53	41	20	19
01 宿毛町	138	-	1	1	3	3	7	3	4	13	13	30	21	20	10	9
02 小筑紫村	36	-	-	1	1	1	1	2	1	1	3	5	6	4	6	4
03 橋上村	26	-	-	-	-	1	1	1	1	1	3	5	6	3	1	3
04 山奈村	46	-	-	1	-	2	2	1	2	3	4	6	10	12	2	1
05 平田村	29	-	-	-	-	1	3	2	-	1	1	6	10	2	1	2
06 沖ノ島村	-	-	-	-	-	-	-	-	-	-	-	-	-	-	-	-
209 土佐清水市	130	-	3	2	1	1	10	12	7	8	10	15	22	18	11	10
01 清水町	35	-	-	1	-	-	3	6	1	1	2	5	7	4	3	2
02 三崎町	41	-	-	-	-	-	2	5	4	4	2	1	6	7	4	6
03 伊豆田村	38	-	3	1	1	1	4	-	2	2	3	6	6	5	3	1
04 下川口村	16	-	-	-	-	-	1	1	-	1	3	3	3	2	1	1
210 四万十市	580	1	1	6	13	13	18	26	17	39	44	90	108	84	73	47
01 中村町	x	x	x	x	x	x	x	x	x	x	x	x	x	x	x	x
02 下田町	25	-	-	-	-	1	2	1	-	1	3	4	4	4	4	1
03 東山村	40	-	-	2	1	1	1	5	2	4	3	3	6	4	5	3
04 藤岡村	54	-	-	-	2	2	-	1	1	5	6	5	14	6	7	5
05 富山村	47	-	-	-	-	1	1	1	-	5	1	7	12	11	5	3
06 大川筋村	25	-	-	-	1	2	-	2	3	-	3	3	4	4	3	-
07 後川村	45	-	-	-	1	1	2	2	-	4	3	8	7	7	4	6
08 八束村	41	-	-	1	1	1	5	2	1	4	6	6	6	5	2	1
09 中筋村	17	-	-	-	-	-	-	1	3	2	1	3	2	1	2	2
10 東中筋村	31	-	-	-	-	-	1	-	1	2	-	6	9	4	7	1
11 具同村	30	-	-	-	1	-	-	2	1	1	4	8	3	5	2	3
12 大方町2-2	x	x	x	x	x	x	x	x	x	x	x	x	x	x	x	x
13 江川崎村	70	1	-	2	1	-	1	5	4	3	2	8	14	9	12	8
14 津大村	135	-	1	1	5	3	1	3	1	6	12	26	25	22	16	13
211 香南市	952	1	5	8	27	51	61	52	42	63	101	129	151	129	64	68
01 赤岡町	14	-	-	1	-	-	1	3	-	3	2	1	1	1	1	-
02 岸本町	17	-	-	-	-	3	-	1	-	2	3	2	2	2	-	2
03 徳王子村	84	-	1	-	3	4	4	5	2	6	17	12	9	10	4	7
04 山南村	62	-	1	-	1	1	2	3	2	4	7	5	14	8	9	5
05 山北村	99	-	-	1	1	5	6	6	5	7	15	7	14	13	8	11
06 東川村3-1	22	-	-	1	-	1	2	2	-	3	4	4	6	2	-	1
07 西川村2-1	46	-	-	-	1	3	3	3	3	4	3	4	10	10	-	2
08 野市町	216	1	1	4	5	10	19	9	6	16	19	32	34	29	19	12
09 香宗村	43	-	-	-	4	4	2	1	1	1	8	6	4	4	4	4
10 富家村	51	-	-	-	1	3	2	1	4	1	3	8	10	9	3	6

hCTV_06_99_276

10. 世帯員の状況（個人経営体）
 (4) 年齢階層別の基幹的農業従事者数(仕事が主で、主に自営農業に従事した世帯員数)

地域等	男													計	単位：人				
	15～ 19	20～ 24	25～ 29	30～ 34	35～ 39	40～ 44	45～ 49	50～ 54	55～ 59	60～ 64	65～ 69	70～ 74	75～ 79		80～ 84	85歳以上			
11 佐古村2-1	-	1	-	2	3	4	6	7	3	7	9	11	12	9	4				
12 夜須町	-	-	1	5	9	12	12	9	11	11	26	25	18	4	6				
13 東川村3-2	-	-	-	-	-	-	-	-	-	-	1	1	1	1	2				
14 吉川村	-	1	-	4	5	4	-	3	5	3	12	10	10	2	6				
212 香美市	-	4	7	15	35	33	28	34	35	73	111	131	109	83	54				
01 山田町	-	-	1	2	6	7	2	2	7	7	8	3	8	7	3				
02 大楠植村	-	-	-	-	1	1	3	4	2	3	4	11	8	3	5				
03 明治村	-	-	-	3	2	6	3	2	4	11	16	11	5	4	5				
04 片地村	-	-	1	1	9	2	4	8	4	13	11	17	9	10	4				
05 佐岡村	-	1	-	1	-	3	1	-	2	3	10	12	9	8	2				
06 新改村	-	-	3	4	3	3	3	6	3	6	10	11	7	6	9				
07 佐古村2-2	-	-	-	-	1	1	1	1	-	-	3	7	3	3	1				
08 天坪村2-2	-	-	-	-	1	-	-	-	-	-	1	2	1	-	-				
09 岩村2-2	-	2	-	2	2	2	5	1	1	4	2	10	8	4	-				
10 晧霞村2-2	-	-	-	-	-	-	-	-	-	-	-	-	-	-	-				
11 美良布町	-	-	-	-	4	4	1	1	1	7	10	10	16	9	8				
12 晧霞村2-1	-	-	-	-	1	-	-	2	3	3	2	5	2	5	6				
13 西川村2-2	-	-	1	-	-	-	1	-	-	2	3	2	1	1	1				
14 在所村	-	-	1	2	2	1	1	2	-	5	7	12	16	8	5				
15 槇山村	-	1	-	-	3	3	2	4	7	4	17	10	10	9	3				
16 上葦生村	-	-	-	-	-	-	1	1	1	5	7	8	6	6	2				
301 東洋町	-	-	-	-	2	1	2	1	4	1	8	8	6	4	3				
01 野根町	-	-	-	-	-	-	-	1	1	-	2	2	1	4	2				
02 甲浦町	-	-	-	-	2	1	2	-	3	1	6	6	5	-	1				
302 奈半利町	-	-	1	2	2	1	4	2	6	8	20	11	5	10	9				
303 田野町	-	-	4	2	3	2	6	7	9	18	15	11	10	8	6				
304 安田町	-	3	2	3	13	9	13	15	16	32	36	41	33	19	19				
305 北川村	-	-	1	1	2	5	2	3	5	15	23	20	17	18	16				
306 馬路村	-	-	-	-	-	1	-	1	3	5	15	13	12	7	14				
307 芸西村	1	2	7	14	25	34	26	23	18	27	30	35	23	17	6				
01 和食村	-	1	2	6	12	22	12	9	8	11	19	18	11	5	1				
02 藤ノ上村	1	1	2	2	4	4	6	5	5	4	5	8	5	3	1				
03 西分村	-	-	3	6	9	8	8	9	5	12	6	9	7	9	4				
04 東川村3-3	-	-	-	-	-	-	-	-	-	-	-	-	-	-	-				
341 本山町	-	1	1	-	1	3	-	5	3	8	25	18	19	14	13				
01 本山町	-	1	1	-	1	2	-	5	2	8	24	17	13	14	10				
02 吉野村2-1	-	-	-	-	-	1	-	-	1	-	1	1	6	-	3				

10. 世帯員の状況（個人経営体）

(4) 年齢階層別の基幹的農業従事者数(仕事が主で、主に自営農業に従事した世帯員数)

単位：人

地域等	男															
	計	15～ 19	20～ 24	25～ 29	30～ 34	35～ 39	40～ 44	45～ 49	50～ 54	55～ 59	60～ 64	65～ 69	70～ 74	75～ 79	80～ 84	85歳以上
344 大豊町	154	-	-	1	-	5	2	3	4	6	5	22	25	20	32	29
01 東豊永村	57	-	-	-	-	2	2	-	2	2	3	7	5	10	14	10
02 西豊永村	39	-	-	1	-	-	-	3	2	-	-	7	8	3	7	8
03 大杉村	49	-	-	-	-	3	-	-	-	3	2	7	9	6	9	10
04 天坪村2-1	9	-	-	-	-	-	-	-	-	1	-	1	3	1	2	1
363 土佐町	190	-	1	2	1	3	3	3	6	10	16	34	33	32	30	16
01 森村	99	-	1	2	-	2	3	1	3	8	9	18	18	11	15	8
02 地藏寺村	58	-	-	-	-	1	-	1	3	-	5	9	12	14	9	4
03 田井村	x	x	x	x	x	x	x	x	x	x	x	x	x	x	x	x
04 吉野村2-2	x	x	x	x	x	x	x	x	x	x	x	x	x	x	x	x
364 大川村	11	-	-	1	-	-	-	-	-	-	1	1	2	-	4	2
386 くの町	225	-	2	-	3	14	8	4	14	10	22	42	36	25	31	14
01 伊野町	22	-	-	-	1	2	1	-	1	1	3	4	4	2	3	-
02 八田村	17	-	-	-	-	-	-	1	2	3	2	3	3	1	-	2
03 宇治村	78	-	1	-	1	11	6	1	7	1	6	15	15	6	7	1
04 川内村	13	-	1	-	-	1	-	-	-	1	2	4	1	1	1	1
05 神谷村	9	-	-	-	-	-	-	-	2	-	3	-	2	-	2	-
06 三瀬村	x	x	x	x	x	x	x	x	x	x	x	x	x	x	x	x
07 小川村	20	-	-	-	-	-	-	-	1	1	3	4	3	3	3	2
08 清水村	8	-	-	-	1	-	-	1	-	-	-	1	2	-	2	1
09 上八川村	41	-	-	-	-	-	1	1	1	2	3	9	3	8	7	6
10 下八川村	12	-	-	-	-	-	-	-	-	-	-	2	3	1	6	-
11 本川村	x	x	x	x	x	x	x	x	x	x	x	x	x	x	x	x
387 仁淀川町	86	-	-	-	-	1	1	5	2	4	5	9	22	11	17	9
01 池川町	26	-	-	-	-	1	1	2	1	2	-	2	7	2	6	2
02 大崎村	22	-	-	-	-	-	-	1	1	-	2	1	6	3	6	2
03 名野川村	9	-	-	-	-	-	-	1	-	-	2	1	2	2	-	1
04 別府村2-2	6	-	-	-	-	-	-	-	-	1	-	1	1	2	-	1
05 別府村2-1	15	-	-	-	-	-	-	1	-	-	-	2	5	2	4	1
06 長者村2-1	8	-	-	-	-	-	-	-	-	-	-	1	2	1	2	1
401 中土佐町	198	-	-	2	4	8	4	13	4	9	19	41	34	24	20	16
01 久礼町	51	-	-	1	2	6	1	4	2	2	8	10	7	3	4	1
02 上ノ加江町	58	-	-	1	2	2	1	3	1	5	5	13	7	6	7	5
03 大野見村	89	-	-	-	-	-	2	6	1	2	6	18	20	15	9	10
402 佐川町	369	-	4	3	5	12	9	14	9	17	33	49	72	58	56	28
01 佐川町	109	-	3	1	-	1	2	5	1	8	12	11	20	17	17	11
02 尾川村2-1	23	-	-	-	-	1	-	-	-	1	2	3	2	7	5	2
03 斗賀野村	110	-	-	1	1	3	4	3	3	4	8	14	18	23	19	9

hCTV_06_99_276

10. 世帯員の状況（個人経営体）
 (4) 年齢階層別の基幹的農業従事者数(仕事が主で、主に自営農業に従事した世帯員数)

地域等	男														計	85歳以上
	15～19	20～24	25～29	30～34	35～39	40～44	45～49	50～54	55～59	60～64	65～69	70～74	75～79	80～84		
04 黒岩村2-1	-	1	-	3	6	2	5	4	4	7	14	21	10	9	6	
05 加茂村2-1	-	-	1	1	1	1	1	1	-	4	7	11	1	6	-	
403 越知町	144	1	1	6	5	1	10	6	8	17	27	22	20	9	11	
01 越知町	33	1	-	1	-	-	3	-	1	3	5	6	5	5	3	
02 大桐村	5	-	-	-	-	-	-	-	-	1	-	-	4	-	-	
03 横島村	70	-	1	5	5	-	5	3	6	10	13	8	8	3	3	
04 尾川村2-2	3	-	-	-	-	-	-	-	-	2	1	-	-	-	-	
05 明治村	23	-	-	-	-	1	2	2	1	1	5	5	1	1	4	
06 長者村2-2	-	-	-	-	-	-	-	-	-	-	-	-	-	-	-	
07 黒岩村2-2	10	-	-	-	-	-	-	1	-	-	3	3	2	2	1	
405 樺原町	116	-	-	-	1	2	2	2	3	10	19	29	15	18	15	
410 日高村	102	-	2	1	6	3	5	1	4	11	17	20	16	7	9	
01 日下村	66	-	2	-	4	-	3	-	3	10	10	9	13	6	6	
02 能津村	16	-	-	1	2	-	-	-	-	1	5	4	2	-	1	
03 加茂村2-2	20	-	-	-	-	3	2	1	1	-	2	7	1	1	2	
411 津野町	216	-	-	4	5	5	5	4	10	17	35	26	46	35	24	
01 東津野村	113	-	-	2	4	3	3	2	5	11	21	12	18	21	11	
02 上半山村	34	-	-	1	-	-	-	1	1	2	6	6	8	6	3	
03 下半山村	69	-	-	1	1	2	2	1	4	4	8	8	20	8	10	
412 四万十町	891	2	5	4	27	33	41	42	54	93	147	163	105	96	56	
01 窪川町	265	1	2	1	7	9	12	17	21	34	31	41	33	31	18	
02 松葉川村	99	-	1	5	2	4	8	5	2	11	18	18	12	6	7	
03 仁井田村	78	-	1	2	2	1	3	4	-	6	14	18	13	11	3	
04 東又村	125	-	-	6	8	2	5	4	14	14	34	16	6	10	6	
05 興津村	68	1	3	1	3	8	4	6	6	7	9	11	2	2	1	
06 大正町	90	-	-	-	3	1	3	2	6	3	18	22	11	13	5	
07 昭和村	77	-	-	-	2	-	4	3	2	7	10	12	13	16	8	
08 十川村	89	-	-	1	1	2	2	1	3	11	13	25	15	7	8	
424 大月町	116	-	2	3	3	5	5	5	8	13	15	28	13	8	8	
01 大内町	92	-	2	3	3	5	4	3	6	11	12	24	8	6	5	
02 月灘村	24	-	-	-	-	-	1	2	2	2	3	4	5	2	3	
427 三原村	70	-	-	-	3	2	1	2	5	7	6	13	15	6	8	
428 黒潮町	297	1	2	5	3	9	7	15	17	31	43	58	41	33	17	
01 佐賀町	75	-	-	-	2	1	1	1	3	2	9	11	19	14	6	
02 白田川村2-2	x	x	x	x	x	x	x	x	x	x	x	x	x	x	x	
03 大方町2-1	177	1	2	4	1	7	4	11	9	21	28	29	23	18	7	
04 白田川村2-1	x	x	x	x	x	x	x	x	x	x	x	x	x	x	x	

単位：人

hCTV_06_99_276

10. 世帯員の状況（個人経営体）
 (4) 年齢階層別の基幹的農業従事者数(仕事が主で、主に自営農業に従事した世帯員数)

地域等	女														計	単位：人				
	15～ 19	20～ 24	25～ 29	30～ 34	35～ 39	40～ 44	45～ 49	50～ 54	55～ 59	60～ 64	65～ 69	70～ 74	75～ 79	80～ 84		85歳以上				
39 高知県	6	18	39	95	155	214	304	379	553	953	1,378	1,506	1,140	847	537					
201 高知市	-	4	2	8	23	40	49	50	71	112	160	170	122	93	79					
01 (旭)	-	-	-	-	1	1	3	3	3	7	15	6	5	3	3					
02 (中央)	-	-	-	-	-	2	-	3	1	1	1	1	1	-	-					
03 (潮江)	-	-	1	-	-	1	1	-	-	3	4	8	2	2	1					
04 (朝倉)	-	-	-	2	3	5	4	3	8	11	12	27	12	11	12					
05 (鴨田)	-	-	-	1	-	1	2	-	1	-	2	2	2	1	-					
06 (初月)	-	-	-	-	1	-	-	2	5	3	4	7	3	5	4					
07 (秦)	-	1	-	-	-	3	-	1	-	3	3	4	-	2	1					
08 (一宮)	-	-	-	-	-	-	2	-	1	3	5	8	4	1	5					
09 (布師田)	-	-	-	-	-	-	-	-	-	1	3	5	2	1	3					
10 (高須)	-	-	-	-	2	1	1	1	1	4	9	3	3	5	5					
11 (五台山)	-	1	-	-	1	1	1	1	1	3	7	1	1	5	1					
12 (三里)	-	-	-	-	-	1	1	3	4	6	3	11	5	5	5					
13 (長浜)	-	-	-	-	-	1	3	-	1	2	6	2	3	3	1					
14 大津村	-	-	-	2	-	2	-	1	1	5	3	7	4	1	3					
15 介良村2-1	-	-	-	-	-	-	2	1	2	2	7	3	5	1	2					
16 鏡村	-	-	1	-	-	1	2	2	3	6	12	8	14	8	6					
17 土佐山村	-	-	-	-	-	2	1	3	7	4	13	8	15	6	6					
18 森山村	-	-	-	1	-	1	2	-	3	5	4	5	2	2	4					
19 弘岡上村	-	-	-	-	1	1	4	4	-	9	3	5	5	7	1					
20 弘岡中村	-	-	-	-	3	2	2	-	2	4	6	5	2	1	3					
21 弘岡下村	-	1	-	1	2	1	6	4	3	6	10	10	12	5	2					
22 西分村	-	-	-	-	-	-	-	-	2	-	-	5	2	2	1					
23 仁西村	-	-	-	1	3	7	5	5	8	10	9	11	2	2	5					
24 諸木村	-	-	-	-	4	5	3	8	9	6	14	17	9	9	3					
25 芳原村	-	-	-	-	-	-	-	-	2	-	1	-	2	1	1					
26 秋山村	-	-	-	-	2	1	4	5	3	8	4	1	5	4	1					
202 室戸市	-	-	-	-	-	5	2	4	12	20	24	31	15	16	9					
01 室戸町	-	-	-	-	-	-	-	-	-	1	3	3	1	-	1					
02 室戸岬町	x	x	x	x	x	x	x	x	x	x	x	x	x	x	x					
03 佐喜浜町	x	x	x	x	x	x	x	x	x	x	x	x	x	x	x					
04 吉良川町	-	-	-	-	-	1	1	2	6	11	11	18	10	11	6					
05 羽根村	47	-	-	-	-	4	1	2	5	7	9	9	4	5	1					
203 安芸市	581	2	3	7	10	14	29	38	62	72	114	92	50	50	24					
01 安芸町	124	-	1	2	5	3	-	4	8	14	23	15	20	7	8					
02 土居村	71	-	-	1	-	2	3	1	2	7	8	14	8	10	2					
03 井ノ口村	107	1	1	1	2	2	3	10	7	11	28	15	7	10	1					

hCTV_06_99_276

10. 世帯員の状況（個人経営体）
 (4) 年齢階層別の基幹的農業従事者数(仕事が主で、主に自営農業に従事した世帯員数)

地域等	女														85歳以上	
	計	15～ 19	20～ 24	25～ 29	30～ 34	35～ 39	40～ 44	45～ 49	50～ 54	55～ 59	60～ 64	65～ 69	70～ 74	75～ 79		80～ 84
04 畑山村	12	-	-	-	1	-	-	-	-	-	3	2	1	2	2	1
05 川北村	79	-	-	1	-	3	2	6	6	7	7	23	12	4	6	2
06 伊尾木村	56	-	-	-	1	3	3	2	3	11	8	12	6	4	3	3
07 東川村	21	-	-	-	-	-	-	-	-	1	1	4	4	5	2	4
08 赤野村	111	1	1	2	3	2	3	6	11	9	12	22	20	13	3	3
09 西川村	-	-	-	-	-	-	-	-	-	-	-	-	-	-	-	-
204 南国市	597	-	1	1	6	8	12	17	30	39	74	106	118	94	58	33
01 後免町	x	x	x	x	x	x	x	x	x	x	x	x	x	x	x	x
02 上倉村	23	-	-	-	1	-	1	-	-	3	2	3	6	4	1	-
03 瓶岩村	12	-	-	-	-	1	-	-	-	-	1	6	1	-	1	1
04 久礼田村	31	-	-	-	-	-	1	1	2	2	2	3	6	7	4	3
05 国府村	20	-	-	-	-	-	-	2	1	1	-	5	4	4	2	1
06 長岡村	75	-	-	-	-	1	2	1	8	2	9	10	19	10	7	6
07 大篠村	46	-	-	-	2	2	-	3	1	2	6	4	13	3	4	6
08 三和村	113	-	1	-	2	4	4	4	3	7	17	26	15	12	11	7
09 稲生村	15	-	-	-	-	-	-	-	-	-	-	5	4	3	2	1
10 十市村	60	-	-	1	-	-	-	2	2	9	7	9	11	11	6	2
11 日章村	82	-	-	-	1	-	-	1	5	4	14	11	14	18	11	3
12 前浜村	11	-	-	-	-	-	1	-	-	1	2	2	4	-	1	-
13 岡豊村	38	-	-	-	-	-	-	1	1	4	4	10	6	8	2	2
14 野田村	17	-	-	-	-	-	-	1	-	-	1	1	6	5	3	-
15 岩村2-1	51	-	-	-	-	-	3	1	4	3	9	11	9	7	3	1
16 介良村2-2	x	x	x	x	x	x	x	x	x	x	x	x	x	x	x	x
205 土佐市	477	-	2	3	3	13	19	12	35	35	76	73	94	65	36	11
01 高岡町	95	-	-	-	1	3	6	2	5	6	14	16	21	13	7	1
02 戸波村	113	-	-	2	-	2	4	1	13	10	17	18	22	13	9	2
03 北原村	69	-	-	1	-	3	2	1	3	6	12	14	11	11	4	1
04 波介村	76	-	-	-	1	1	2	3	4	2	10	8	23	13	6	3
05 蓮池村	19	-	-	-	-	1	-	-	-	2	3	3	2	4	3	1
06 高石村	31	-	1	-	-	1	2	-	-	4	5	5	4	5	1	3
07 宇佐町	25	-	-	-	1	1	2	2	3	-	3	2	6	3	2	-
08 新居村	49	-	1	-	-	1	1	3	7	5	12	7	5	3	4	-
206 須崎市	420	2	1	6	9	6	15	31	35	40	53	63	57	55	30	17
01 須崎町	161	-	-	2	2	4	8	13	15	14	22	22	21	21	8	9
02 浦ノ内村	137	1	-	1	5	-	2	12	13	14	15	31	13	16	8	6
03 多ノ郷村	62	-	-	-	2	1	4	4	2	5	10	7	9	10	8	-
04 吾桑村	34	-	-	2	-	1	-	1	3	5	3	2	6	6	4	1
05 上分村	26	1	1	1	-	-	1	1	2	2	3	1	8	2	2	1

単位：人

10. 世帯員の状況（個人経営体）

(4) 年齢階層別の基幹的農業従事者数(仕事が主で、主に自営農業に従事した世帯員数)

単位：人

地域等	女															
	計	15～ 19	20～ 24	25～ 29	30～ 34	35～ 39	40～ 44	45～ 49	50～ 54	55～ 59	60～ 64	65～ 69	70～ 74	75～ 79	80～ 84	85歳以 上
208 宿毛市	189	-	-	1	2	2	3	8	8	16	25	36	41	23	11	13
01 宿毛町	104	-	-	1	-	2	1	7	5	11	15	20	16	14	9	3
02 小筑紫村	27	-	-	-	1	-	-	-	3	2	4	5	5	-	-	2
03 橋上村	15	-	-	-	-	-	-	-	-	1	2	2	3	1	2	4
04 山奈村	26	-	-	-	-	-	1	1	-	2	2	4	11	2	-	3
05 平田村	17	-	-	-	1	-	1	-	-	2	5	6	1	-	-	1
06 沖ノ島村	-	-	-	-	-	-	-	-	-	-	-	-	-	-	-	-
209 土佐清水市	69	-	-	-	-	2	4	-	2	4	7	12	18	11	6	3
01 清水町	15	-	-	-	-	-	1	-	-	-	1	4	3	2	3	1
02 三崎町	27	-	-	-	-	2	-	-	1	2	4	4	6	6	2	-
03 伊豆田村	20	-	-	-	-	-	1	1	1	1	2	3	7	2	1	2
04 下川口村	7	-	-	-	-	-	2	-	-	1	-	1	2	1	-	-
210 四万十市	374	-	3	-	1	6	3	15	11	17	31	73	76	56	56	26
01 中村町	x	x	x	x	x	x	x	x	x	x	x	x	x	x	x	x
02 下田町	13	-	-	-	-	-	-	1	-	-	1	2	1	6	1	1
03 東山村	22	-	-	-	-	-	1	3	2	2	-	-	6	3	5	-
04 藤岡村	31	-	-	-	-	1	-	-	1	1	5	7	3	1	9	3
05 富山村	45	-	-	-	-	-	-	-	1	2	5	11	10	8	5	3
06 大川筋村	13	-	-	-	1	2	-	1	1	-	2	1	1	1	2	1
07 後川村	27	-	-	-	-	-	1	2	-	1	1	5	5	4	3	5
08 八束村	22	-	1	-	-	1	-	1	1	2	1	7	1	1	4	2
09 中筋村	7	-	-	-	-	1	-	-	1	-	-	2	1	1	1	-
10 東中筋村	15	-	-	-	-	-	-	-	-	2	-	3	2	4	3	1
11 具同村	17	-	-	-	-	1	-	1	-	-	5	3	2	-	2	3
12 大方町2-2	x	x	x	x	x	x	x	x	x	x	x	x	x	x	x	x
13 江川崎村	56	-	1	-	-	-	1	1	2	3	2	11	15	12	5	3
14 津大村	100	-	1	-	-	-	-	4	2	4	9	19	28	14	15	4
211 香南市	763	-	1	2	9	24	21	30	37	65	85	137	143	90	74	45
01 赤岡町	10	-	-	-	-	-	-	1	-	1	1	-	2	1	1	3
02 岸本町	21	-	-	-	1	2	-	-	-	1	6	3	2	3	-	3
03 徳王子村	74	-	-	1	-	1	1	3	4	8	12	12	10	11	6	5
04 山南村	42	-	-	-	-	-	-	2	3	3	1	10	13	4	5	1
05 山北村	90	-	-	-	1	2	6	1	6	6	8	6	23	10	14	7
06 東川村3-1	16	-	-	-	-	1	1	-	-	3	7	3	-	-	1	-
07 西川村2-1	37	-	-	-	-	1	1	-	3	2	6	8	8	3	2	3
08 野市町	160	-	-	1	1	4	4	7	6	19	16	25	25	26	19	7
09 香宗村	35	-	-	-	2	2	1	4	3	3	4	3	6	2	5	-
10 富家村	37	-	-	-	-	-	-	1	-	3	3	9	9	6	4	2

hCTV_06_99_276

10. 世帯員の状況（個人経営体）
 (4) 年齢階層別の基幹的農業従事者数(仕事が主で、主に自営農業に従事した世帯員数)

地域等	女														85歳以上	
	計	15～ 19	20～ 24	25～ 29	30～ 34	35～ 39	40～ 44	45～ 49	50～ 54	55～ 59	60～ 64	65～ 69	70～ 74	75～ 79		80～ 84
11 佐古村2-1	70	-	1	-	1	1	2	4	1	7	6	13	15	8	6	5
12 夜須町	112	-	-	-	3	5	3	4	8	8	13	29	17	11	7	4
13 東川村3-2	9	-	-	-	-	-	-	-	-	1	-	2	1	-	2	3
14 吉川村	50	-	-	-	-	5	2	3	3	3	6	10	9	5	2	2
212 香美市	541	-	-	2	7	6	11	19	23	36	63	79	102	95	59	39
01 山田町	39	-	-	-	2	-	2	4	2	4	3	7	7	5	1	2
02 大楠植村	36	-	-	-	-	-	1	1	3	3	3	4	8	7	1	5
03 明治村	57	-	-	1	1	-	2	2	3	4	10	7	7	7	6	7
04 片地村	73	-	-	-	1	2	1	1	5	3	9	14	10	17	7	3
05 佐岡村	39	-	-	-	-	-	1	1	3	5	3	7	8	6	4	1
06 新改村	47	-	-	-	-	1	1	3	-	3	7	9	7	8	5	3
07 佐古村2-2	18	-	-	-	1	-	1	-	-	1	-	4	3	7	-	1
08 天坪村2-2	3	-	-	-	-	-	-	-	-	-	1	-	2	-	-	-
09 岩村2-2	37	-	-	-	-	1	1	3	1	5	2	6	9	7	1	1
10 曉霞村2-2	-	-	-	-	-	-	-	-	-	-	-	-	-	-	-	-
11 美良布町	44	-	-	-	-	-	-	-	1	2	8	2	10	11	7	3
12 曉霞村2-1	22	-	-	-	-	-	-	2	3	1	3	3	2	3	4	1
13 西川村2-2	9	-	-	-	1	-	-	-	1	1	-	2	2	1	1	-
14 在所村	48	-	-	-	1	1	1	1	1	1	5	9	11	4	10	3
15 槇山村	54	-	-	1	-	1	-	1	-	2	9	4	12	9	7	8
16 上葦生村	15	-	-	-	-	-	-	-	-	1	-	1	4	3	5	1
301 東洋町	22	-	-	-	-	2	1	1	1	3	4	5	1	3	1	1
01 野根町	3	-	-	-	-	-	-	-	-	-	-	-	-	1	1	1
02 甲浦町	19	-	-	-	-	2	1	1	1	3	4	5	1	2	-	-
302 奈半利町	55	-	-	-	-	1	1	2	1	4	5	13	14	5	8	1
303 田野町	61	-	-	1	-	-	2	2	4	6	8	9	9	7	11	2
304 安田町	193	-	-	1	1	-	6	6	9	10	25	33	33	29	19	21
305 北川村	100	-	-	-	1	2	1	-	3	2	5	15	19	20	16	16
306 馬路村	53	-	-	-	-	-	-	-	1	-	1	10	15	11	9	6
307 芸西村	235	1	-	1	9	15	14	18	17	22	25	35	41	21	9	7
01 和食村	106	-	-	-	2	7	6	10	6	8	13	18	21	7	3	5
02 麩ノ上村	46	1	-	-	-	4	2	3	3	6	2	8	9	6	1	1
03 西分村	83	-	-	1	7	4	6	5	8	8	10	9	11	8	5	1
04 東川村3-3	-	-	-	-	-	-	-	-	-	-	-	-	-	-	-	-
341 本山町	71	-	-	-	-	-	1	-	1	4	8	7	14	18	11	7
01 本山町	65	-	-	-	-	-	-	-	1	4	8	7	12	17	10	6
02 吉野村2-1	6	-	-	-	-	-	1	-	-	-	-	-	2	1	1	1

単位：人

hCTV_06_99_276

10. 世帯員の状況（個人経営体）
 (4) 年齢階層別の基幹的農業従事者数(仕事が主で、主に自営農業に従事した世帯員数)

地域等	女														85歳以上	
	計	15～19	20～24	25～29	30～34	35～39	40～44	45～49	50～54	55～59	60～64	65～69	70～74	75～79		80～84
344 大豊町	141	-	-	1	-	1	-	1	-	6	10	19	21	34	24	24
01 東豊永村	54	-	-	-	-	-	-	-	-	1	3	4	7	14	11	14
02 西豊永村	35	-	-	1	-	-	-	1	-	1	1	6	6	10	5	4
03 大杉村	45	-	-	-	-	1	-	-	-	4	4	6	7	9	8	6
04 天坪村2-1	7	-	-	-	-	-	-	-	-	-	2	3	1	1	-	-
363 土佐町	100	-	-	1	1	2	1	2	-	2	9	17	25	15	18	7
01 森村	58	-	-	1	1	1	1	1	-	2	2	13	12	10	9	5
02 地藏寺村	27	-	-	-	-	-	-	1	-	-	4	2	8	5	5	2
03 田井村	x	x	x	x	x	x	x	x	x	x	x	x	x	x	x	x
04 吉野村2-2	x	x	x	x	x	x	x	x	x	x	x	x	x	x	x	x
364 大川村	8	-	-	-	-	-	-	-	-	-	2	1	-	2	1	2
386 いの町	161	-	-	1	4	5	3	2	7	8	20	26	28	28	19	10
01 伊野町	15	-	-	-	-	-	-	-	-	1	1	4	3	2	2	1
02 八田村	19	-	-	1	1	1	1	-	3	1	2	1	2	4	2	-
03 宇治村	58	-	-	-	3	3	1	1	2	2	11	11	9	10	4	1
04 川内村	9	-	-	-	-	-	-	-	1	1	1	1	1	1	3	-
05 神谷村	7	-	-	-	-	-	-	-	1	1	1	-	2	1	-	1
06 三瀬村	x	x	x	x	x	x	x	x	x	x	x	x	x	x	x	x
07 小川村	10	-	-	-	-	-	-	-	-	-	2	2	2	2	-	2
08 清水村	9	-	-	-	-	-	1	-	-	1	1	-	-	1	3	2
09 上八川村	20	-	-	-	-	-	-	-	-	1	1	5	5	4	1	3
10 下八川村	8	-	-	-	-	1	-	-	-	-	-	2	1	1	3	-
11 本川村	x	x	x	x	x	x	x	x	x	x	x	x	x	x	x	x
387 仁淀川町	63	-	-	1	2	-	1	-	2	2	6	7	16	13	9	4
01 池川町	17	-	-	-	1	-	1	-	-	2	1	2	3	7	-	-
02 大崎村	15	-	-	1	-	-	-	-	1	-	-	2	6	2	3	-
03 名野川村	10	-	-	-	1	-	-	-	1	-	1	-	4	1	1	1
04 別府村2-2	2	-	-	-	-	-	-	-	-	-	-	-	1	-	-	-
05 別府村2-1	11	-	-	-	-	-	-	-	-	-	1	2	1	2	3	2
06 長者村2-1	8	-	-	-	-	-	-	-	-	-	3	1	1	1	1	1
401 中土佐町	142	-	-	2	3	3	1	4	3	12	24	17	25	24	14	10
01 久礼町	36	-	-	1	-	2	-	2	1	4	9	3	4	5	2	3
02 上ノ加江町	43	-	-	-	3	-	-	1	-	5	10	5	5	7	4	3
03 大野見村	63	-	-	1	-	1	1	1	2	3	5	9	16	12	8	4
402 佐川町	241	1	1	2	3	5	8	6	9	11	29	42	43	34	33	14
01 佐川町	71	-	1	2	2	-	2	1	4	3	5	10	13	14	9	5
02 尾川村2-1	10	-	-	-	-	-	1	-	-	-	-	4	1	2	1	1
03 斗賀野村	69	1	-	-	-	3	2	1	3	2	9	11	16	8	8	5

単位：人

hCTV_06_99_276

10. 世帯員の状況（個人経営体）
 (4) 年齢階層別の基幹的農業従事者数(仕事が主で、主に自営農業に従事した世帯員数)

地域等	女														85歳以上	
	計	15～ 19	20～ 24	25～ 29	30～ 34	35～ 39	40～ 44	45～ 49	50～ 54	55～ 59	60～ 64	65～ 69	70～ 74	75～ 79		80～ 84
04 黒岩村2-1	73	-	-	-	1	2	3	4	1	4	13	12	12	8	11	2
05 加茂村2-1	18	-	-	-	-	-	-	-	1	2	2	5	1	2	4	1
403 越知町	98	-	-	-	4	1	1	3	3	3	22	14	18	17	4	8
01 越知町	19	-	-	-	-	-	-	-	1	1	5	1	3	6	1	1
02 大桐村	3	-	-	-	-	-	-	-	-	-	-	-	3	-	-	-
03 横島村	48	-	-	-	4	1	1	3	1	2	11	7	7	7	2	2
04 尾川村2-2	2	-	-	-	-	-	-	-	-	-	1	-	-	-	1	-
05 明治村	19	-	-	-	-	-	-	-	1	-	4	4	4	4	-	2
06 長者村2-2	-	-	-	-	-	-	-	-	-	-	-	-	-	-	-	-
07 黒岩村2-2	7	-	-	-	-	-	-	-	-	-	1	2	1	-	-	3
405 樺原町	93	-	-	-	1	-	-	1	-	1	10	18	17	13	23	9
410 日高村	70	-	-	-	1	1	4	1	3	2	7	11	12	11	10	7
01 日下村	40	-	-	-	1	-	1	-	2	1	4	4	6	9	8	4
02 能津村	12	-	-	-	-	-	-	1	-	1	1	3	2	2	-	2
03 加茂村2-2	18	-	-	-	-	1	3	-	-	-	2	4	4	-	2	1
411 津野町	143	-	-	-	-	1	2	1	7	4	9	29	28	26	22	14
01 東津野村	83	-	-	-	-	1	2	-	3	3	6	20	14	13	13	8
02 上半山村	23	-	-	-	-	-	-	-	3	-	2	2	7	5	2	2
03 下半山村	37	-	-	-	-	-	-	1	1	1	1	7	7	8	7	4
412 四万十町	634	-	1	3	7	8	15	32	21	38	72	111	115	91	71	49
01 窪川町	172	-	1	-	3	1	6	11	12	11	21	22	30	28	17	9
02 松葉川村	59	-	-	1	1	2	1	3	1	2	5	13	14	3	5	8
03 仁井田村	63	-	-	-	1	2	-	4	-	2	6	15	14	9	5	5
04 東又村	71	-	-	1	-	1	-	2	2	5	13	17	14	5	9	2
05 興津村	45	-	-	1	1	2	1	6	7	6	7	6	4	1	1	1
06 大正町	82	-	-	-	-	-	-	3	3	3	11	10	14	16	10	12
07 昭和村	73	-	-	-	-	1	1	2	-	4	4	11	11	15	18	6
08 十川村	69	-	-	-	-	-	1	-	1	5	5	17	14	14	6	6
424 大月町	76	-	-	1	1	1	-	4	2	5	12	19	17	5	5	4
01 大内町	57	-	-	-	1	1	-	3	2	5	9	16	11	4	3	2
02 月灘村	19	-	-	1	-	-	-	1	-	-	3	3	6	1	2	2
427 三原村	39	-	1	-	1	-	1	-	-	1	2	8	12	7	5	1
428 黒潮町	193	-	-	-	1	3	4	7	12	10	20	35	41	30	16	14
01 佐賀町	36	-	-	-	1	1	-	-	-	-	7	3	11	7	3	3
02 白田川村2-2	x	x	x	x	x	x	x	x	x	x	x	x	x	x	x	x
03 大方町2-1	127	-	-	-	-	-	3	6	11	8	12	29	22	17	9	10
04 白田川村2-1	x	x	x	x	x	x	x	x	x	x	x	x	x	x	x	x

単位：人

(5) 自営農業従事者数(仕事)が主で、主に自営農業に従事した世帯員数

単位：人

地域等	男女計						男									
	計	1～29日	30～59	60～99	100～149	150～199	200～249	250日以上	計	1～29日	30～59	60～99	100～149	150～199	200～249	250日以上
39 高知県	19,349	-	1,365	1,158	1,544	1,817	2,388	11,077	11,225	-	771	654	825	992	1,302	6,681
201 高知市	2,225	-	77	132	142	191	324	1,359	1,242	-	40	62	68	102	160	810
01 (旭)	116	-	3	2	9	8	18	76	66	-	2	1	5	6	7	45
02 (中央)	34	-	1	3	-	7	2	21	24	-	1	2	-	3	1	17
03 (潮江)	48	-	-	4	3	2	13	26	25	-	-	1	2	-	7	15
04 (朝倉)	241	-	2	11	16	22	43	147	131	-	-	6	5	9	19	92
05 (鴨田)	32	-	2	2	4	6	4	14	20	-	1	1	2	4	2	10
06 (初月)	67	-	3	1	1	6	15	41	33	-	1	-	1	1	9	21
07 (秦)	42	-	-	1	6	3	7	25	24	-	-	-	2	1	4	17
08 (一宮)	63	-	2	2	2	6	12	39	34	-	2	-	1	2	6	23
09 (布師田)	43	-	1	6	7	7	5	17	28	-	1	4	5	4	2	12
10 (高須)	71	-	6	8	7	7	9	34	36	-	2	4	4	2	4	20
11 (五台山)	60	-	4	11	7	7	12	19	36	-	3	5	4	5	8	11
12 (三里)	103	-	1	3	7	4	8	80	59	-	1	1	2	3	5	47
13 (長浜)	55	-	1	2	7	5	6	34	33	-	-	1	4	2	4	22
14 大津村	74	-	6	11	6	3	8	40	45	-	3	6	3	2	5	26
15 介良村2-1	68	-	6	5	3	8	14	32	43	-	2	4	2	5	8	22
16 鏡村	133	-	5	9	14	19	33	53	70	-	2	3	7	9	15	34
17 土佐山村	145	-	8	9	16	21	31	60	79	-	4	2	7	15	16	35
18 森山村	66	-	3	1	3	5	12	42	37	-	1	1	2	3	5	25
19 弘岡上村	89	-	3	4	4	10	3	65	49	-	2	2	2	6	1	36
20 弘岡中村	63	-	-	7	2	1	7	46	33	-	-	4	-	1	3	25
21 弘岡下村	132	-	1	6	7	7	9	102	69	-	1	3	2	1	5	57
22 西分村	33	-	1	6	2	-	2	22	21	-	-	2	1	-	1	17
23 仁西村	142	-	1	2	-	5	12	122	74	-	-	-	-	3	4	67
24 諸木村	196	-	16	12	6	17	30	115	109	-	11	6	3	12	16	61
25 芳原村	20	-	-	2	-	3	-	15	13	-	-	2	-	2	-	9
26 秋山村	89	-	1	2	3	2	9	72	51	-	-	1	2	1	3	44
202 室戸市	369	-	13	18	31	28	36	243	231	-	8	11	19	18	19	156
01 室戸町	42	-	2	5	5	5	3	22	33	-	2	4	4	4	2	17
02 室戸岬町	x	x	x	x	x	x	x	x	x	x	x	x	x	x	x	x
03 佐喜浜町	x	x	x	x	x	x	x	x	x	x	x	x	x	x	x	x
04 吉良川町	183	-	7	4	13	15	25	119	106	-	4	2	7	9	13	71
05 羽根村	131	-	3	8	10	8	8	94	84	-	1	5	8	5	4	61
203 安芸市	1,405	-	33	26	42	56	107	1,141	824	-	21	17	18	25	58	685
01 安芸町	291	-	4	3	10	8	18	248	167	-	2	-	3	4	9	149
02 土居村	175	-	4	3	9	10	19	130	104	-	2	2	5	5	10	80
03 井ノ口村	249	-	4	8	8	18	16	195	142	-	3	4	5	9	9	112

10. 世帯員の状況（個人経営体）
 (5) 自営農業従事者数(仕事が主で、主に自営農業に従事した世帯員数)

地域等	男女計										男					単位：人
	計	1～29日	30～59	60～99	100～149	150～199	200～249	250日以上	計	1～29日	30～59	60～99	100～149	150～199	200～249	
04 畑山村	31	-	1	1	4	4	11	10	19	-	1	1	3	1	6	7
05 川北村	197	-	7	4	4	6	15	161	118	-	5	3	-	2	9	99
06 伊尾木村	147	-	1	1	1	3	18	123	91	-	1	1	-	2	10	77
07 東川村	54	-	9	6	6	5	7	21	33	-	5	6	2	2	3	15
08 赤野村	261	-	3	-	-	2	3	253	150	-	2	-	-	-	2	146
09 西川村	-	-	-	-	-	-	-	-	-	-	-	-	-	-	-	-
204 南国市	1,425	-	71	88	127	140	152	847	828	-	40	52	65	79	83	509
01 後免町	x	x	x	x	x	x	x	x	x	x	x	x	x	x	x	x
02 上倉村	50	-	-	3	10	14	12	11	27	-	-	2	3	7	9	6
03 瓶岩村	33	-	2	1	5	5	7	13	21	-	1	1	3	4	5	7
04 久礼田村	70	-	2	3	6	10	5	44	39	-	1	2	3	4	3	26
05 国府村	53	-	3	5	9	8	5	23	33	-	2	4	2	6	5	14
06 長岡村	174	-	10	10	7	19	22	106	99	-	6	4	3	9	12	65
07 大篠村	133	-	8	5	14	19	19	68	87	-	6	4	9	11	10	47
08 三和村	250	-	8	6	6	9	23	198	137	-	4	4	4	5	11	109
09 稲生村	42	-	5	5	3	5	3	21	27	-	2	4	-	3	3	15
10 十市村	135	-	1	4	8	7	10	105	75	-	1	3	2	3	5	61
11 日章村	183	-	14	18	23	19	14	95	101	-	7	9	14	13	7	51
12 前浜村	34	-	3	4	3	-	4	20	23	-	2	3	1	-	2	15
13 岡豊村	100	-	8	12	17	7	8	48	62	-	4	7	13	3	3	32
14 野田村	41	-	1	3	5	3	7	22	24	-	1	1	3	1	2	16
15 岩村2-1	117	-	5	7	8	14	13	70	66	-	2	2	3	9	6	44
16 介良村2-2	x	x	x	x	x	x	x	x	x	x	x	x	x	x	x	x
205 土佐市	1,072	-	27	27	42	61	112	803	595	-	12	16	22	32	58	455
01 高岡町	206	-	7	7	6	11	26	149	111	-	3	4	4	6	12	82
02 戸波村	265	-	13	5	11	21	36	179	152	-	6	4	5	10	21	106
03 北原村	156	-	-	1	6	5	13	131	87	-	-	-	3	2	8	74
04 波介村	164	-	3	5	3	10	20	123	88	-	1	3	2	6	9	67
05 蓮池村	40	-	-	-	4	2	7	27	21	-	-	-	1	1	4	15
06 高石村	73	-	2	8	8	7	2	46	42	-	1	4	4	5	1	27
07 宇佐町	53	-	-	1	1	2	3	46	28	-	-	1	1	1	1	24
08 新居村	115	-	2	-	3	3	5	102	66	-	1	-	2	1	2	60
206 須崎市	977	-	20	19	51	65	94	728	557	-	12	7	24	33	40	441
01 須崎町	370	-	6	4	15	19	36	290	209	-	4	2	7	11	15	170
02 浦ノ内村	313	-	5	9	20	28	29	222	176	-	4	3	8	13	14	134
03 多ノ郷村	147	-	2	4	9	9	17	106	85	-	1	2	4	4	5	69
04 吾桑村	82	-	4	1	3	3	9	62	48	-	2	-	2	1	4	39
05 上分村	65	-	3	1	4	6	3	48	39	-	1	-	3	4	2	29

10. 世帯員の状況（個人経営体）

(5) 自営農業従事者数(仕事)が主で、主に自営農業に従事した世帯員数

単位：人

地域等	男女計							男								
	計	1～29日	30～59	60～99	100～149	150～199	200～249	250日以上	計	1～29日	30～59	60～99	100～149	150～199	200～249	250日以上
208 宿毛市	464	-	32	39	44	63	59	227	275	-	22	20	27	35	36	135
01 宿毛町	242	-	9	17	26	30	37	123	138	-	5	8	14	15	20	76
02 小筑紫村	63	-	4	1	8	4	-	46	36	-	3	1	6	3	-	23
03 橋上村	41	-	10	5	1	5	4	16	26	-	7	3	-	3	3	10
04 山奈村	72	-	7	9	6	9	7	34	46	-	5	4	5	6	5	21
05 平田村	46	-	2	7	3	15	11	8	29	-	2	4	2	8	8	5
06 沖ノ島村	-	-	-	-	-	-	-	-	-	-	-	-	-	-	-	-
209 土佐清水市	199	-	14	17	19	31	27	91	130	-	9	10	14	18	14	65
01 清水町	50	-	3	4	9	4	3	27	35	-	-	2	7	3	2	21
02 三崎町	68	-	2	2	5	14	13	32	41	-	1	1	3	8	8	20
03 伊豆田村	58	-	5	6	5	10	8	24	38	-	5	3	4	5	4	17
04 下川口村	23	-	4	5	-	3	3	8	16	-	3	4	-	2	-	7
210 四万十市	954	-	79	98	151	129	154	343	580	-	47	54	82	84	99	214
01 中村町	x	x	x	x	x	x	x	x	x	x	x	x	x	x	x	x
02 下田町	38	-	1	5	8	5	4	15	25	-	-	3	5	2	3	12
03 東山村	62	-	3	4	3	7	10	35	40	-	2	3	2	5	6	22
04 藤岡村	85	-	11	8	20	8	12	26	54	-	8	5	10	5	9	17
05 富山村	92	-	8	11	20	7	13	33	47	-	5	5	11	2	9	15
06 大川筋村	38	-	4	5	4	7	2	16	25	-	3	4	2	6	1	9
07 後川村	72	-	6	12	15	11	10	18	45	-	3	7	8	8	6	13
08 八束村	63	-	4	6	14	8	6	25	41	-	2	3	8	5	5	18
09 中筋村	24	-	2	3	3	3	3	10	17	-	1	3	3	2	2	6
10 東中筋村	46	-	1	8	4	7	10	16	31	-	1	4	2	5	7	12
11 具同村	47	-	2	2	8	8	8	19	30	-	-	1	5	7	5	12
12 大方町 2-2	x	x	x	x	x	x	x	x	x	x	x	x	x	x	x	x
13 江川崎村	126	-	10	8	19	21	25	43	70	-	5	4	10	11	16	24
14 津大村	235	-	25	23	32	35	44	76	135	-	16	10	16	24	23	46
211 香南市	1,715	-	68	65	90	115	184	1,193	952	-	36	36	43	53	92	692
01 赤岡町	24	-	-	-	2	1	6	15	14	-	-	-	1	-	4	9
02 岸本町	38	-	6	2	2	3	1	24	17	-	2	1	1	1	-	12
03 徳王子村	158	-	8	6	15	12	11	106	84	-	5	2	9	6	3	59
04 山南村	104	-	6	3	6	6	5	78	62	-	2	1	4	5	3	47
05 山北村	189	-	7	2	11	12	38	119	99	-	3	1	5	6	18	66
06 東川村 3-1	38	-	1	1	7	4	3	22	22	-	1	-	3	1	2	15
07 西川村 2-1	83	-	1	2	2	10	21	47	46	-	1	-	1	5	11	28
08 野市町	376	-	9	12	13	21	39	282	216	-	5	8	7	7	19	170
09 香宗村	78	-	3	4	5	2	13	51	43	-	2	2	1	-	6	32
10 富家村	88	-	7	5	8	5	8	55	51	-	4	3	4	2	4	34

10. 世帯員の状況（個人経営体）
 (5) 自営農業従事者数(仕事)が主で、主に自営農業に従事した世帯員数

地域等	男女計										男					単位：人
	計	1～29日	30～59	60～99	100～149	150～199	200～249	250日以上	計	1～29日	30～59	60～99	100～149	150～199	200～249	250日以上
11 佐古村2-1	148	-	7	7	5	11	12	106	78	-	3	5	2	7	6	55
12 夜須町	261	-	8	9	4	16	21	203	149	-	4	6	1	6	14	118
13 東川村3-2	15	-	-	5	2	1	1	6	6	-	-	3	1	-	-	2
14 吉川村	115	-	5	7	8	11	5	79	65	-	4	4	3	7	2	45
212 香美市	1,293	-	107	74	123	148	189	652	752	-	62	42	69	79	99	401
01 山田町	102	-	6	6	8	9	20	53	63	-	4	5	6	4	10	34
02 大楠植村	81	-	7	7	1	5	10	45	45	-	5	1	1	5	6	27
03 明治村	129	-	8	7	6	11	12	85	72	-	6	3	3	5	6	49
04 片地村	166	-	10	11	10	18	28	89	93	-	6	5	4	11	13	54
05 佐岡村	91	-	8	5	9	4	19	46	52	-	5	4	6	2	10	25
06 新改村	121	-	10	3	14	14	10	70	74	-	5	2	9	7	6	45
07 佐古村2-2	39	-	6	4	9	-	6	14	21	-	2	2	6	-	2	9
08 天坪村2-2	8	-	-	-	1	3	-	4	5	-	-	-	1	2	-	2
09 岩村2-2	80	-	7	5	2	5	8	53	43	-	4	3	1	-	3	32
10 曉霞村2-2	-	-	-	-	-	-	-	-	-	-	-	-	-	-	-	-
11 美良布町	115	-	15	7	13	18	11	51	71	-	7	6	8	12	6	32
12 曉霞村2-1	51	-	6	5	4	7	9	20	29	-	3	2	3	3	6	12
13 西川村2-2	21	-	-	2	3	1	5	10	12	-	-	2	2	-	1	7
14 在所村	110	-	10	3	15	21	15	46	62	-	7	2	6	9	11	27
15 槇山村	127	-	8	7	19	16	25	52	73	-	4	2	9	9	13	36
16 上葦生村	52	-	6	8	5	11	8	14	37	-	4	3	4	10	6	10
301 東洋町	62	-	4	2	2	3	15	36	40	-	3	2	1	2	11	21
01 野根町	16	-	3	2	1	2	3	5	13	-	2	2	1	1	3	4
02 甲浦町	46	-	1	-	1	1	12	31	27	-	1	-	-	1	8	17
302 奈半利町	136	-	7	5	14	17	22	71	81	-	4	3	6	10	16	42
303 田野町	162	-	6	3	9	14	22	108	101	-	3	1	5	10	13	69
304 安田町	447	-	20	18	34	20	37	318	254	-	11	10	16	13	17	187
305 北川村	228	-	39	27	26	31	28	77	128	-	14	17	11	20	19	47
306 馬路村	124	-	25	37	19	12	18	13	71	-	11	20	12	7	12	9
307 芸西村	523	-	8	2	5	16	33	459	288	-	3	2	3	6	12	262
01 和食村	243	-	6	2	4	4	17	210	137	-	3	2	2	2	7	121
02 馬ノ上村	102	-	2	-	-	6	4	90	56	-	-	-	-	2	1	53
03 西分村	178	-	-	-	1	6	12	159	95	-	-	-	1	2	4	88
04 東川村3-3	-	-	-	-	-	-	-	-	-	-	-	-	-	-	-	-
341 本山町	182	-	28	17	15	26	26	70	111	-	13	11	11	11	18	47
01 本山町	163	-	19	12	13	24	26	69	98	-	8	7	9	10	18	46
02 吉野村2-1	19	-	9	5	2	2	-	1	13	-	5	4	2	1	-	1

地域等	10. 世帯員の状況（個人経営体）										単位：人					
	(5) 自営農業従事者数(仕事)が主で、主に自営農業に従事した世帯員数															
	男女計					男										
計	1～29日	30～59日	60～99日	100～149日	150～199日	200～249日	250日以上	計	1～29日	30～59日	60～99日	100～149日	150～199日	200～249日	250日以上	
344 大豊町	295	-	24	34	39	49	53	96	154	-	11	14	16	27	30	56
01 東豊永村	111	-	4	15	16	17	18	41	57	-	2	7	6	10	11	21
02 西豊永村	74	-	5	7	6	16	15	25	39	-	-	2	3	10	7	17
03 大杉村	94	-	13	10	14	16	16	25	49	-	8	4	5	7	10	15
04 天坪村2-1	16	-	2	2	3	-	4	5	9	-	1	1	2	-	2	3
363 土佐町	290	-	38	30	45	36	32	109	190	-	21	23	27	26	21	72
01 森村	157	-	24	11	22	22	19	59	99	-	12	9	13	16	13	36
02 地藏寺村	85	-	10	12	12	6	7	38	58	-	7	9	6	4	4	28
03 田井村	x	x	x	x	x	x	x	x	x	x	x	x	x	x	x	x
04 吉野村2-2	x	x	x	x	x	x	x	x	x	x	x	x	x	x	x	x
364 大川村	19	-	3	1	1	4	5	5	11	-	2	1	-	2	3	3
386 くの町	386	-	22	17	39	43	38	227	225	-	13	8	17	25	22	140
01 伊野町	37	-	1	-	3	5	2	26	22	-	-	-	-	4	1	17
02 八田村	36	-	1	-	1	2	2	30	17	-	1	-	-	1	-	15
03 宇治村	136	-	2	2	5	11	9	107	78	-	1	1	2	5	6	63
04 川内村	22	-	1	1	-	4	2	14	13	-	-	-	-	3	1	9
05 神谷村	16	-	-	-	1	1	4	10	9	-	-	-	-	1	1	7
06 三瀬村	x	x	x	x	x	x	x	x	x	x	x	x	x	x	x	x
07 小川村	30	-	4	4	6	2	6	8	20	-	3	2	6	1	2	6
08 清水村	17	-	-	2	6	3	2	4	8	-	-	1	1	1	2	3
09 上八川村	61	-	10	6	11	9	6	19	41	-	6	3	6	5	6	15
10 下八川村	20	-	3	-	3	5	1	8	12	-	2	-	1	4	1	4
11 本川村	x	x	x	x	x	x	x	x	x	x	x	x	x	x	x	x
387 仁淀川町	149	-	12	19	13	24	21	60	86	-	8	10	7	14	12	35
01 池川町	43	-	4	10	4	6	5	14	26	-	2	4	3	4	4	9
02 大崎村	37	-	1	4	4	3	7	18	22	-	1	2	4	2	3	10
03 名野川村	19	-	1	-	1	3	3	11	9	-	-	-	-	2	3	4
04 別府村2-2	8	-	1	1	-	3	1	2	6	-	1	-	-	2	1	2
05 別府村2-1	26	-	4	2	2	7	3	8	15	-	3	2	-	4	-	6
06 長者村2-1	16	-	1	2	2	2	2	7	8	-	1	2	-	-	1	4
401 中土佐町	340	-	32	32	38	29	46	163	198	-	16	16	22	17	31	96
01 久礼町	87	-	5	7	7	11	3	54	51	-	3	3	5	6	2	32
02 上ノ加江町	101	-	16	6	2	5	5	67	58	-	9	2	1	3	3	40
03 大野見村	152	-	11	19	29	13	38	42	89	-	4	11	16	8	26	24
402 佐川町	610	-	119	55	68	60	80	228	369	-	67	41	41	39	40	141
01 佐川町	180	-	45	15	23	14	23	60	109	-	26	10	15	8	12	38
02 尾川村2-1	33	-	14	3	6	4	3	3	23	-	8	3	5	3	1	3
03 斗賀野村	179	-	36	20	15	8	24	76	110	-	19	15	11	5	12	48

10. 世帯員の状況（個人経営体）
 (5) 自営農業従事者数(仕事)が主で、主に自営農業に従事した世帯員数

地域等	男女計						男									
	計	1～29日	30～59	60～99	100～149	150～199	200～249	250日以上	計	1～29日	30～59	60～99	100～149	150～199	200～249	250日以上
04 黒岩村2-1	165	-	10	5	20	30	24	76	92	-	5	4	7	20	11	45
05 加茂村2-1	53	-	14	12	4	4	6	13	35	-	9	9	3	3	4	7
403 越知町	242	-	5	9	17	37	45	129	144	-	5	6	5	18	25	85
01 越知町	52	-	2	2	4	10	7	27	33	-	2	2	3	4	3	19
02 大桐村	8	-	-	1	-	-	5	2	5	-	-	1	-	-	3	1
03 横島村	118	-	-	3	6	13	27	69	70	-	-	1	-	8	14	47
04 尾川村2-2	5	-	-	-	-	-	-	5	3	-	-	-	-	-	-	3
05 明治村	42	-	-	3	3	11	4	21	23	-	-	2	-	5	4	12
06 長者村2-2	-	-	-	-	-	-	-	-	-	-	-	-	-	-	-	-
07 黒岩村2-2	17	-	3	-	4	3	2	5	10	-	3	-	2	1	1	3
405 樺原町	209	-	54	25	31	27	27	45	116	-	31	13	18	12	16	26
410 日高村	172	-	30	16	12	21	18	75	102	-	15	12	8	10	13	44
01 日下村	106	-	20	12	6	10	15	43	66	-	12	8	4	5	11	26
02 能津村	28	-	2	2	4	7	1	12	16	-	-	2	2	3	1	8
03 加茂村2-2	38	-	8	2	2	4	2	20	20	-	3	2	2	2	1	10
411 津野町	359	-	49	29	41	34	75	131	216	-	32	18	21	16	43	86
01 東津野村	196	-	24	15	27	14	42	74	113	-	11	10	16	5	23	48
02 上半山村	57	-	4	4	8	7	11	23	34	-	3	2	2	5	8	14
03 下半山村	106	-	21	10	6	13	22	34	69	-	18	6	3	6	12	24
412 四万十町	1,525	-	192	112	153	190	233	645	891	-	108	60	84	102	125	412
01 窪川町	437	-	45	28	37	55	50	222	265	-	28	16	23	32	21	145
02 松葉川村	158	-	27	13	18	27	26	47	99	-	15	5	11	16	18	34
03 仁井田村	141	-	24	14	11	21	21	50	78	-	13	7	7	9	11	31
04 東又村	196	-	25	16	19	26	43	67	125	-	13	12	10	17	25	48
05 興津村	113	-	-	3	2	1	18	89	68	-	-	2	2	-	11	53
06 大正町	172	-	41	22	17	28	12	52	90	-	22	10	8	12	7	31
07 昭和村	150	-	17	11	23	15	35	49	77	-	10	5	9	9	17	27
08 十川村	158	-	13	5	26	17	28	69	89	-	7	3	14	7	15	43
424 大月町	192	-	16	14	10	22	21	109	116	-	10	8	9	9	12	68
01 大内町	149	-	8	13	8	14	15	91	92	-	5	8	7	6	9	57
02 月灘村	43	-	8	1	2	8	6	18	24	-	5	-	2	3	3	11
427 三原村	109	-	29	18	19	11	11	21	70	-	20	9	12	5	7	17
428 黒潮町	490	-	62	33	32	64	44	255	297	-	41	22	22	33	26	153
01 佐賀町	111	-	19	14	15	14	3	46	75	-	15	10	12	8	1	29
02 白田川村2-2	x	x	x	x	x	x	x	x	x	x	x	x	x	x	x	x
03 大方町2-1	304	-	34	15	13	35	38	169	177	-	20	10	7	18	23	99
04 白田川村2-1	x	x	x	x	x	x	x	x	x	x	x	x	x	x	x	x

II. 農業経営

hCTV_06_99_277 10. 世帯員の状況（個人経営体）
 (5) 自営農業従事者数(仕事)が主で、主に自営農業に従事した世帯員数 単位：人

地域等	女									
	計	1～29日	30～59	60～99	100～149	150～199	200～249	250日以上		
39 高知県	8,124	-	594	504	719	825	1,086	4,396		
201 高知市	983	-	37	70	74	89	164	549		
01 (旭)	50	-	1	1	4	2	11	31		
02 (中央)	10	-	-	1	-	4	1	4		
03 (潮江)	23	-	-	3	1	2	6	11		
04 (朝倉)	110	-	2	5	11	13	24	55		
05 (鴨田)	12	-	1	1	2	2	2	4		
06 (初月)	34	-	2	1	-	5	6	20		
07 (秦)	18	-	-	1	4	2	3	8		
08 (一宮)	29	-	-	2	1	4	6	16		
09 (布師田)	15	-	-	2	2	3	3	5		
10 (高須)	35	-	4	4	3	5	5	14		
11 (五台山)	24	-	1	6	3	2	4	8		
12 (三里)	44	-	-	2	5	1	3	33		
13 (長浜)	22	-	1	1	3	3	2	12		
14 大津村	29	-	3	5	3	1	3	14		
15 介良村2-1	25	-	4	1	1	3	6	10		
16 鏡村	63	-	3	6	7	10	18	19		
17 土佐山村	66	-	4	7	9	6	15	25		
18 森山村	29	-	2	-	1	2	7	17		
19 弘岡上村	40	-	1	2	2	4	2	29		
20 弘岡中村	30	-	-	3	2	-	4	21		
21 弘岡下村	63	-	-	3	5	6	4	45		
22 西分村	12	-	1	4	1	-	1	5		
23 仁西村	68	-	1	2	-	2	8	55		
24 諸木村	87	-	5	6	3	5	14	54		
25 芳原村	7	-	-	-	-	1	-	6		
26 秋山村	38	-	1	1	1	1	6	28		
202 室戸市	138	-	5	7	12	10	17	87		
01 室戸町	9	-	-	1	1	1	1	5		
02 室戸岬町	x	x	x	x	x	x	x	x		
03 佐喜浜町	x	x	x	x	x	x	x	x		
04 吉良川町	77	-	3	2	6	6	12	48		
05 羽根村	47	-	2	3	2	3	4	33		
203 安芸市	581	-	12	9	24	31	49	456		
01 安芸町	124	-	2	3	7	4	9	99		
02 土居村	71	-	2	1	4	5	9	50		
03 井ノ口村	107	-	1	4	3	9	7	83		

hCTV_06_99_277 10. 世帯員の状況（個人経営体）
 (5) 自営農業従事日数階層別の基幹的農業従事者数（仕事が主で、主に自営農業に従事した世帯員数） 単位：人

地域等	女							
	計	1～29日	30～59	60～99	100～149	150～199	200～249	250日以上
04 畑山村	12	-	-	-	1	3	5	3
05 川北村	79	-	2	1	4	4	6	62
06 伊尾木村	56	-	-	-	1	1	8	46
07 東川村	21	-	4	-	4	3	4	6
08 赤野村	111	-	1	-	-	2	1	107
09 西川村	-	-	-	-	-	-	-	-
204 南国市	597	-	31	36	62	61	69	338
01 後免町	x	x	x	x	x	x	x	x
02 上倉村	23	-	-	1	7	7	3	5
03 瓶岩村	12	-	1	-	2	1	2	6
04 久礼田村	31	-	1	1	3	6	2	18
05 国府村	20	-	1	1	7	2	-	9
06 長岡村	75	-	4	6	4	10	10	41
07 大篠村	46	-	2	1	5	8	9	21
08 三和村	113	-	4	2	2	4	12	89
09 稲生村	15	-	3	1	3	2	-	6
10 十市村	60	-	-	1	6	4	5	44
11 日章村	82	-	7	9	9	6	7	44
12 前浜村	11	-	1	1	2	-	2	5
13 岡豊村	38	-	4	5	4	4	5	16
14 野田村	17	-	-	2	2	2	5	6
15 岩村2-1	51	-	3	5	5	5	7	26
16 介良村2-2	x	x	x	x	x	x	x	x
205 土佐市	477	-	15	11	20	29	54	348
01 高岡町	95	-	4	3	2	5	14	67
02 戸波村	113	-	7	1	6	11	15	73
03 北原村	69	-	-	1	3	3	5	57
04 波介村	76	-	2	2	1	4	11	56
05 蓮池村	19	-	-	-	3	1	3	12
06 高石村	31	-	1	4	4	2	1	19
07 宇佐町	25	-	-	-	-	1	2	22
08 新居村	49	-	1	-	1	2	3	42
206 須崎市	420	-	8	12	27	32	54	287
01 須崎町	161	-	2	2	8	8	21	120
02 浦ノ内村	137	-	1	6	12	15	15	88
03 多ノ郷村	62	-	1	2	5	5	12	37
04 吾桑村	34	-	2	1	1	2	5	23
05 上分村	26	-	2	1	1	2	1	19

II. 農業経営

hCTV_06_99_277 10. 世帯員の状況（個人経営体）
 (5) 自営農業従事者数（仕事が主で、主に自営農業に従事した世帯員数） 単位：人

地域等	女									
	計	1～29日	30～59	60～99	100～149	150～199	200～249	250日以上		
208 宿毛市	189	-	10	19	17	28	23	92		
01 宿毛町	104	-	4	9	12	15	17	47		
02 小筑紫村	27	-	1	-	2	1	-	23		
03 橋上村	15	-	3	2	1	2	1	6		
04 山奈村	26	-	2	5	1	3	2	13		
05 平田村	17	-	-	3	1	7	3	3		
06 沖ノ島村	-	-	-	-	-	-	-	-		
209 土佐清水市	69	-	5	7	5	13	13	26		
01 清水町	15	-	3	2	2	1	1	6		
02 三崎町	27	-	1	1	2	6	5	12		
03 伊豆田村	20	-	-	3	1	5	4	7		
04 下川口村	7	-	1	1	-	1	3	1		
210 四万十市	374	-	32	44	69	45	55	129		
01 中村町	x	x	x	x	x	x	x	x		
02 下田町	13	-	1	2	3	3	1	3		
03 東山村	22	-	1	1	1	2	4	13		
04 藤岡村	31	-	3	3	10	3	3	9		
05 富山村	45	-	3	6	9	5	4	18		
06 大川筋村	13	-	1	1	2	1	1	7		
07 後川村	27	-	3	5	7	3	4	5		
08 八束村	22	-	2	3	6	3	1	7		
09 中筋村	7	-	1	-	-	1	1	4		
10 東中筋村	15	-	-	4	2	2	3	4		
11 具同村	17	-	2	1	3	1	3	7		
12 大方町 2-2	x	x	x	x	x	x	x	x		
13 江川崎村	56	-	5	4	9	10	9	19		
14 津大村	100	-	9	13	16	11	21	30		
211 香南市	763	-	32	29	47	62	92	501		
01 赤岡町	10	-	-	-	1	1	2	6		
02 岸本町	21	-	4	1	1	2	1	12		
03 徳王子村	74	-	3	4	6	6	8	47		
04 山南村	42	-	4	2	2	1	2	31		
05 山北村	90	-	4	1	6	6	20	53		
06 東川村 3-1	16	-	-	1	4	3	1	7		
07 西川村 2-1	37	-	-	2	1	5	10	19		
08 野市町	160	-	4	4	6	14	20	112		
09 香宗村	35	-	1	2	4	2	7	19		
10 富家村	37	-	3	2	4	3	4	21		

hCTV_06_99_277 10. 世帯員の状況（個人経営体）
 (5) 自営農業従事者数(仕事)が主で、主に自営農業に従事した世帯員数 単位：人

地域等	女									
	計	1～29日	30～59	60～99	100～149	150～199	200～249	250日以上		
11 佐古村 2-1	70	-	4	2	3	4	6	51		
12 夜須町	112	-	4	3	3	10	7	85		
13 東川村 3-2	9	-	-	2	1	1	1	4		
14 吉川村	50	-	1	3	5	4	3	34		
212 香美市	541	-	45	32	54	69	90	251		
01 山田町	39	-	2	1	2	5	10	19		
02 大楠植村	36	-	2	-	4	5	7	18		
03 明治村	57	-	2	4	3	6	6	36		
04 片地村	73	-	4	6	6	7	15	35		
05 佐岡村	39	-	3	1	3	2	9	21		
06 新改村	47	-	5	1	5	7	4	25		
07 佐古村 2-2	18	-	4	2	3	-	4	5		
08 天坪村 2-2	3	-	-	-	-	1	-	2		
09 岩村 2-2	37	-	3	2	1	5	5	21		
10 晧霞村 2-2	-	-	-	-	-	-	-	-		
11 美良布町	44	-	8	1	5	6	5	19		
12 晧霞村 2-1	22	-	3	3	1	4	3	8		
13 西川村 2-2	9	-	-	-	1	1	4	3		
14 在所村	48	-	3	1	9	12	4	19		
15 槇山村	54	-	4	5	10	7	12	16		
16 上韮生村	15	-	2	5	1	1	2	4		
301 東洋町	22	-	1	-	1	1	4	15		
01 野根町	3	-	1	-	-	1	-	1		
02 甲浦町	19	-	-	-	1	-	4	14		
302 奈半利町	55	-	3	2	8	7	6	29		
303 田野町	61	-	3	2	4	4	9	39		
304 安田町	193	-	9	8	18	7	20	131		
305 北川村	100	-	25	10	15	11	9	30		
306 馬路村	53	-	14	17	7	5	6	4		
307 芸西村	235	-	5	-	2	10	21	197		
01 和食村	106	-	3	-	2	2	10	89		
02 馬ノ上村	46	-	2	-	-	4	3	37		
03 西分村	83	-	-	-	-	4	8	71		
04 東川村 3-3	-	-	-	-	-	-	-	-		
341 本山町	71	-	15	6	4	15	8	23		
01 本山町	65	-	11	5	4	14	8	23		
02 吉野村 2-1	6	-	4	1	-	1	-	-		

Ⅱ. 農業経営

hCTV_06_99_277 10. 世帯員の状況（個人経営体）
 (5) 自営農業従事者数(仕事)が主で、主に自営農業に従事した世帯員数) 単位：人

地域等	女									
	計	1～29日	30～59	60～99	100～149	150～199	200～249	250日以上		
344 大豊町	141	-	13	20	23	22	23	40		
01 東豊永村	54	-	2	8	10	7	7	20		
02 西豊永村	35	-	5	5	3	6	8	8		
03 大杉村	45	-	5	6	9	9	6	10		
04 天坪村2-1	7	-	1	1	1	-	2	2		
363 土佐町	100	-	17	7	18	10	11	37		
01 森村	58	-	12	2	9	6	6	23		
02 地藏寺村	27	-	3	3	6	2	3	10		
03 田井村	x	x	x	x	x	x	x	x		
04 吉野村2-2	x	x	x	x	x	x	x	x		
364 大川村	8	-	1	-	1	2	2	2		
386 いの町	161	-	9	9	22	18	16	87		
01 伊野町	15	-	1	-	3	1	1	9		
02 八田村	19	-	-	-	1	1	2	15		
03 宇治村	58	-	1	1	3	6	3	44		
04 川内村	9	-	1	1	-	1	1	5		
05 神谷村	7	-	-	-	1	-	3	3		
06 三瀬村	x	x	x	x	x	x	x	x		
07 小川村	10	-	1	2	-	1	4	2		
08 清水村	9	-	-	1	5	2	-	1		
09 上八川村	20	-	4	3	5	4	-	4		
10 下八川村	8	-	1	-	2	1	-	4		
11 本川村	x	x	x	x	x	x	x	x		
387 仁淀川町	63	-	4	9	6	10	9	25		
01 池川町	17	-	2	6	1	2	1	5		
02 大崎村	15	-	-	2	-	1	4	8		
03 名野川村	10	-	1	-	1	1	-	7		
04 別府村2-2	2	-	-	1	-	1	-	-		
05 別府村2-1	11	-	1	-	2	3	3	2		
06 長者村2-1	8	-	-	-	2	2	1	3		
401 中土佐町	142	-	16	16	16	12	15	67		
01 久礼町	36	-	2	4	2	5	1	22		
02 上ノ加江町	43	-	7	4	1	2	2	27		
03 大野見村	63	-	7	8	13	5	12	18		
402 佐川町	241	-	52	14	27	21	40	87		
01 佐川町	71	-	19	5	8	6	11	22		
02 尾川村2-1	10	-	6	-	1	1	2	-		
03 斗賀野村	69	-	17	5	4	3	12	28		

hCTV_06_99_277 10. 世帯員の状況（個人経営体）
 (5) 自営農業従事者数(仕事)が主で、主に自営農業に従事した世帯員数) 単位：人

地域等	女									
	計	1～29日	30～59	60～99	100～149	150～199	200～249	250日以上		
04 黒岩村2-1	73	-	5	1	13	10	13	31		
05 加茂村2-1	18	-	5	3	1	1	2	6		
403 越知町	98	-	-	3	12	19	20	44		
01 越知町	19	-	-	-	1	6	4	8		
02 大桐村	3	-	-	-	-	-	2	1		
03 横島村	48	-	-	2	6	5	13	22		
04 尾川村2-2	2	-	-	-	-	-	-	2		
05 明治村	19	-	-	1	3	6	-	9		
06 長者村2-2	-	-	-	-	-	-	-	-		
07 黒岩村2-2	7	-	-	-	2	2	1	2		
405 樺原町	93	-	23	12	13	15	11	19		
410 日高村	70	-	15	4	4	11	5	31		
01 日下村	40	-	8	4	2	5	4	17		
02 能津村	12	-	2	-	2	4	-	4		
03 加茂村2-2	18	-	5	-	-	2	1	10		
411 津野町	143	-	17	11	20	18	32	45		
01 東津野村	83	-	13	5	11	9	19	26		
02 上半山村	23	-	1	2	6	2	3	9		
03 下半山村	37	-	3	4	3	7	10	10		
412 四万十町	634	-	84	52	69	88	108	233		
01 窪川町	172	-	17	12	14	23	29	77		
02 松葉川村	59	-	12	8	7	11	8	13		
03 仁井田村	63	-	11	7	4	12	10	19		
04 東又村	71	-	12	4	9	9	18	19		
05 興津村	45	-	-	1	-	1	7	36		
06 大正町	82	-	19	12	9	16	5	21		
07 昭和村	73	-	7	6	14	6	18	22		
08 十川村	69	-	6	2	12	10	13	26		
424 大月町	76	-	6	6	1	13	9	41		
01 大内町	57	-	3	5	1	8	6	34		
02 月灘村	19	-	3	1	-	5	3	7		
427 三原村	39	-	9	9	7	6	4	4		
428 黒潮町	193	-	21	11	10	31	18	102		
01 佐賀町	36	-	4	4	3	6	2	17		
02 白田川村2-2	x	x	x	x	x	x	x	x		
03 大方町2-1	127	-	14	5	6	17	15	70		
04 白田川村2-1	x	x	x	x	x	x	x	x		

10. 世帯員の状況(個人経営体)

(6) 世帯員の平均年齢

地域等	農業従事者		基幹的農業従事者		自営農業従事日数が150日以上以上の者 (農業専従者)		農業生産関連事業に従事した者		単位：歳
	男女計の 平均年齢	男の 平均年齢	男女計の 平均年齢	男の 平均年齢	男女計の 平均年齢	男の 平均年齢	男女計の 平均年齢	男の 平均年齢	
39 高知県	63.7	62.5	65.3	67.6	64.4	63.3	64.2	63.3	65.3
201 高知市	62.7	61.1	64.4	67.0	63.8	62.7	64.6	64.2	65.0
01 (旭)	61.2	59.8	63.0	66.2	64.4	63.1	60.5	58.3	62.4
02 (中央)	57.1	57.5	56.6	57.7	56.7	55.4	61.4	68.0	52.7
03 (潮江)	62.6	62.0	63.2	67.5	64.2	62.4	60.9	61.7	60.3
04 (朝倉)	62.5	60.3	64.8	68.1	63.5	61.1	64.4	63.7	65.1
05 (鴨田)	60.6	62.4	58.2	61.4	61.3	62.7	54.6	56.0	53.7
06 (初月)	63.4	59.1	68.1	70.2	64.6	60.1	65.3	61.8	67.9
07 (一宮)	60.2	59.2	61.6	62.9	61.8	61.0	54.3	55.0	53.9
08 (布師田)	64.9	63.8	66.1	71.9	68.1	66.6	69.7	-	75.0
09 (高須)	60.3	59.5	61.2	74.7	69.8	68.0	72.3	-	-
10 (五台山)	63.1	60.4	66.3	69.8	67.2	65.4	60.2	57.4	63.8
11 (三里)	58.2	58.3	58.2	65.1	62.9	63.0	53.7	55.3	52.1
12 (長浜)	63.7	59.8	68.5	70.1	63.5	60.0	66.5	66.9	65.8
13 大津村	60.5	61.3	59.7	67.1	62.9	61.8	68.9	66.2	73.0
14 介良村2-1	63.1	61.7	65.0	66.7	63.0	64.4	64.5	63.1	66.4
15 鏡村	65.7	65.3	66.0	69.0	65.0	64.8	59.3	60.0	58.3
16 土佐山村	67.4	65.1	69.9	70.8	68.6	67.9	69.7	69.1	70.4
17 森山村	65.8	64.1	67.5	69.3	67.3	68.3	66.6	66.4	66.8
18 弘岡上村	62.1	60.6	64.0	67.2	62.9	61.0	69.5	74.7	65.1
19 弘岡中村	61.9	59.2	64.9	65.9	62.5	60.2	65.1	64.3	65.9
20 弘岡下村	61.0	59.6	62.5	63.6	60.5	59.9	63.9	68.1	59.8
21 西分村	62.4	59.9	65.1	65.3	62.4	61.6	63.8	61.0	66.5
22 仁西村	66.7	68.9	64.0	73.5	70.5	69.7	70.8	70.8	70.8
23 諸木村	60.5	59.0	62.0	61.1	60.2	59.9	65.4	62.3	68.6
24 芳原村	61.5	60.6	62.5	65.0	62.7	61.7	66.0	66.2	65.8
25 秋山村	65.0	62.7	68.3	72.0	67.3	64.4	57.8	54.3	68.0
26 室戸市	62.1	60.2	64.1	62.4	61.7	62.2	60.7	57.3	65.3
01 室戸町	66.4	65.8	67.3	69.0	66.7	65.6	68.7	70.9	63.6
02 室戸岬町	68.6	68.7	68.5	71.3	71.4	71.9	69.3	70.8	57.5
03 吉良川町	X	X	X	X	X	X	X	X	X
04 羽根村	X	X	X	X	X	X	X	X	X
203 安芸市	67.0	66.4	67.7	70.4	67.8	65.9	67.7	71.8	62.8
01 安芸町	65.2	63.6	67.3	66.2	63.5	62.5	70.9	72.6	68.8
02 土居村	61.9	60.6	63.6	64.2	61.7	60.6	52.8	58.8	46.0
03 井ノ口村	61.9	60.1	64.1	64.4	61.0	59.7	63.5	64.0	63.0
	61.4	59.7	63.5	66.3	62.0	59.9	81.0	-	81.0
	60.9	60.0	62.0	62.6	61.1	60.9	-	-	-

10. 世帯員の状況（個人経営体）

(6) 世帯員の平均年齢

単位：歳

地域等	農業従事者		基幹的農業従事者		自営農業従事日数が150日以上以上の者 (農業専従者)				農業生産関連事業に従事した者			
	男女計の平均年齢	男の平均年齢	女の平均年齢	男女計の平均年齢	男の平均年齢	女の平均年齢	男女計の平均年齢	男の平均年齢	女の平均年齢	男女計の平均年齢	男の平均年齢	女の平均年齢
04 畑山村	64.4	65.2	63.2	68.2	67.3	69.6	67.2	65.8	69.1	52.0	60.0	36.0
05 川北村	61.6	60.1	63.8	61.9	60.9	63.3	61.1	60.2	62.5	63.0	63.0	-
06 伊尾木村	61.1	59.7	63.3	61.9	60.5	64.2	61.8	60.5	63.9	47.0	56.4	37.6
07 東川村	72.3	72.7	71.9	73.9	73.0	75.2	72.3	70.9	74.6	-	-	-
08 赤野村	60.6	59.3	62.5	61.2	60.3	62.4	61.0	60.0	62.3	-	-	-
09 西川村	-	-	-	-	-	-	-	-	-	-	-	-
204 南国市	63.5	62.3	64.8	66.7	65.7	68.2	65.2	64.2	66.5	62.1	61.6	62.8
01 後免町	x	x	x	x	x	x	x	x	x	x	x	x
02 上倉村	58.6	57.0	60.1	62.7	60.8	64.9	62.0	59.6	65.6	57.5	56.7	58.3
03 瓶岩村	63.7	60.8	67.7	65.2	64.5	66.3	63.6	63.5	63.8	65.6	57.2	74.0
04 久礼田村	64.5	63.7	65.4	70.8	71.0	70.6	69.4	70.0	68.7	72.0	72.0	-
05 国府村	63.9	63.2	64.9	68.2	67.7	69.1	67.4	67.7	66.8	61.2	60.2	66.0
06 長岡村	63.3	62.7	64.1	66.3	64.3	68.9	64.8	63.3	67.0	67.9	68.1	67.6
07 大篠村	63.1	62.6	63.7	65.6	64.5	67.7	64.1	62.7	66.4	61.7	70.0	55.5
08 三和村	63.2	62.5	63.9	66.0	65.7	66.4	64.6	64.4	65.0	56.0	54.3	58.0
09 稲生村	67.1	65.3	69.6	70.9	69.5	73.5	68.0	66.9	71.0	41.0	41.0	-
10 十市村	65.3	63.7	67.2	65.9	64.2	68.0	65.0	63.6	66.8	66.0	67.0	64.0
11 日章村	62.7	60.9	64.9	68.0	66.4	70.0	65.5	64.1	67.4	61.6	60.6	62.7
12 前浜村	61.6	60.0	63.9	64.4	64.0	65.2	62.4	61.2	64.9	59.5	59.5	-
13 岡豊村	63.5	62.0	65.5	68.6	68.2	69.3	66.8	66.2	67.9	66.8	67.8	65.5
14 野田村	63.3	61.5	65.7	68.1	65.1	72.4	66.4	63.9	69.7	58.7	55.0	60.5
15 岩村2-1	64.5	63.6	65.5	65.3	64.9	65.9	64.3	63.5	65.5	74.0	72.0	78.0
16 介良村2-2	x	x	x	x	x	x	x	x	x	x	x	x
205 土佐市	62.6	61.4	64.1	63.6	62.1	65.5	62.9	61.4	64.8	62.3	62.1	62.5
01 高岡町	62.7	62.2	63.3	64.1	62.9	65.4	63.7	62.5	65.1	60.4	57.9	63.2
02 戸波村	62.3	61.5	63.3	63.2	61.5	65.4	61.8	60.2	64.0	59.4	63.6	55.1
03 北原村	62.3	60.9	64.0	63.5	61.9	65.5	63.0	61.5	65.0	68.0	-	68.0
04 波介村	64.8	62.7	67.3	66.3	64.8	68.0	66.1	64.7	67.6	68.2	69.3	67.0
05 蓮池村	66.6	65.5	67.8	66.8	64.3	69.6	65.7	64.1	67.7	67.0	-	67.0
06 高石村	64.3	63.2	65.7	64.7	63.8	65.9	64.5	63.7	65.7	65.6	64.8	67.5
07 宇佐町	61.0	59.5	62.5	61.3	60.4	62.2	60.6	59.0	62.2	-	-	-
08 新居村	58.8	57.1	61.0	59.2	57.2	61.8	59.0	57.1	61.5	42.7	38.5	51.0
206 須崎市	60.7	59.6	62.0	61.8	60.5	63.6	60.7	59.5	62.4	61.8	61.6	62.1
01 須崎町	59.8	58.4	61.4	61.2	59.6	63.4	60.2	58.7	62.2	63.4	67.8	56.8
02 浦ノ内村	60.7	60.2	61.2	61.7	60.4	63.4	60.8	59.6	62.3	60.4	60.3	60.6
03 多ノ郷村	60.9	58.8	63.5	61.9	59.8	64.8	60.0	57.9	63.2	39.5	39.5	-
04 吾桑村	61.3	59.1	64.0	61.6	59.2	65.0	60.4	57.7	64.3	67.3	63.4	72.3
05 上分村	63.9	64.8	62.5	65.9	68.6	61.8	65.1	68.3	60.0	70.8	72.5	69.0

10. 世帯員の状況（個人経営体）

(6) 世帯員の平均年齢

単位：歳

地域等	農業従事者		基幹的農業従事者		自営農業従事日数が150日以上以上の者 (農業専従者)				農業生産関連事業に従事した者			
	男女計の平均年齢	男の平均年齢	女の平均年齢	男女計の平均年齢	男の平均年齢	女の平均年齢	男女計の平均年齢	男の平均年齢	女の平均年齢	男女計の平均年齢	男の平均年齢	女の平均年齢
208 宿毛市	64.6	64.1	65.3	66.9	66.5	67.4	65.6	65.0	66.4	64.1	62.5	66.4
01 宿毛町	63.5	62.8	64.4	66.0	65.9	66.2	64.5	63.8	65.5	62.6	60.5	65.9
02 小筑紫村	66.3	67.2	65.1	67.4	68.0	66.6	66.6	67.3	65.8	68.8	65.0	72.7
03 橋上村	65.2	63.9	67.0	70.5	68.1	74.6	71.4	67.4	78.4	64.1	64.8	63.3
04 山奈村	66.3	64.9	68.4	67.4	66.2	69.4	65.9	65.6	66.3	65.7	64.8	67.4
05 平田村	65.0	65.5	64.3	66.5	66.4	66.8	65.2	65.3	65.0	63.7	65.8	61.0
06 沖ノ島村	-	-	-	-	-	-	-	-	-	-	-	-
209 土佐清水市	63.9	62.5	66.0	65.7	64.3	68.4	64.1	62.4	67.1	63.9	62.8	65.8
01 清水町	65.0	62.9	68.3	66.4	63.8	72.4	61.9	60.2	67.6	49.5	42.5	56.5
02 三崎町	65.0	64.1	66.4	67.4	67.5	67.3	67.1	66.6	67.7	66.9	67.7	65.0
03 伊豆田村	63.1	60.5	66.5	63.3	60.1	69.3	62.1	57.9	68.9	69.0	65.3	72.7
04 下川口村	62.3	62.1	62.5	65.3	66.9	61.6	62.6	65.9	56.8	61.0	61.0	-
210 四万十市	64.5	62.8	66.9	68.5	67.6	70.0	66.6	66.0	67.7	66.0	64.8	68.3
01 中村町	x	x	x	x	x	x	x	x	x	x	x	x
02 下田町	68.8	66.7	72.3	69.3	67.3	73.0	67.8	66.7	70.3	65.7	62.5	72.0
03 東山村	60.4	59.1	62.1	64.6	63.5	66.7	62.8	61.3	65.5	83.0	83.0	-
04 藏岡村	67.1	65.8	68.9	69.8	68.6	71.8	67.5	66.4	69.6	67.9	66.7	68.8
05 富山村	66.3	64.5	68.5	71.0	70.4	71.7	69.2	67.9	70.5	66.8	67.8	62.0
06 大川筋村	61.6	60.3	63.5	62.8	63.2	62.1	59.0	59.3	58.7	55.5	55.5	-
07 後川村	63.9	61.9	66.2	70.0	68.8	72.0	66.9	65.9	69.3	70.4	65.5	77.0
08 八束村	61.5	58.7	65.5	63.0	61.3	66.2	59.9	60.7	57.8	59.8	58.7	61.0
09 中筋村	64.1	63.3	65.3	66.0	66.7	64.1	63.1	63.6	62.3	75.5	75.5	-
10 東中筋村	64.8	61.8	69.9	71.9	71.3	73.1	70.7	69.8	73.1	-	-	-
11 具同村	66.5	65.8	67.4	68.6	68.2	69.5	66.6	67.4	64.8	63.2	63.4	62.0
12 大方町2-2	x	x	x	x	x	x	x	x	x	x	x	x
13 江川崎村	63.7	61.2	66.9	69.1	68.4	70.0	70.1	69.7	70.7	65.6	66.8	64.5
14 津大村	65.6	64.0	67.6	69.6	69.1	70.4	67.4	67.2	67.7	65.6	61.6	72.8
211 香南市	63.0	62.0	64.2	65.2	63.9	66.8	63.8	62.5	65.6	62.2	61.5	63.1
01 赤岡町	56.6	50.4	62.3	63.8	57.6	72.5	62.9	57.1	71.3	65.0	65.0	-
02 岸本町	64.2	62.5	65.6	64.2	62.5	65.6	60.0	56.9	62.7	-	-	-
03 徳王子村	62.0	61.1	63.0	65.1	63.4	67.1	62.8	61.0	64.9	56.5	57.7	55.3
04 山南村	67.1	66.2	68.3	68.4	68.0	69.0	67.4	67.0	68.1	-	-	-
05 山北村	65.6	65.1	66.2	66.7	65.2	68.3	66.0	64.6	67.5	61.8	57.3	67.2
06 東川村3-1	61.6	62.2	61.1	63.3	62.5	64.4	62.7	61.3	65.2	-	-	-
07 西川村2-1	64.4	62.6	66.3	65.1	63.4	67.3	64.2	63.0	65.7	78.5	-	78.5
08 野市町	62.8	61.1	64.8	65.2	63.7	67.3	64.1	62.3	66.5	69.2	71.3	65.0
09 香宗村	60.4	60.4	60.4	61.9	62.3	61.5	60.6	61.9	58.9	63.5	64.0	63.0
10 富家村	65.5	65.0	66.1	69.0	67.8	70.8	65.9	64.3	68.1	-	-	-

10. 世帯員の状況（個人経営体）

(6) 世帯員の平均年齢

単位：歳

地域等	農業従事者		基幹的農業従事者		自営農業従事日数が150日以上以上の者 (農業専従者)				農業生産関連事業に従事した者			
	男女計の平均年齢	男の平均年齢	女の平均年齢	男女計の平均年齢	男の平均年齢	女の平均年齢	男女計の平均年齢	男の平均年齢	女の平均年齢	男女計の平均年齢	男の平均年齢	女の平均年齢
11 佐古村2-1	61.8	61.2	62.4	65.9	64.7	67.2	64.9	64.0	65.9	60.1	61.8	57.5
12 夜須町	61.4	60.5	62.5	62.7	61.5	64.4	61.7	60.5	63.3	77.0	-	77.0
13 東川村3-2	76.8	76.6	76.9	78.0	79.7	76.9	77.0	74.0	78.0	-	-	-
14 吉川村	61.7	61.4	62.0	63.3	63.3	63.3	62.2	61.5	63.2	-	-	-
212 香美市	65.3	63.8	67.3	67.3	66.3	68.8	65.7	64.5	67.3	65.0	62.2	69.1
01 山田町	61.1	60.0	62.6	61.7	60.8	63.0	60.6	59.8	61.7	53.4	53.2	54.0
02 大楠植村	67.6	66.6	68.8	69.3	68.8	69.9	67.2	66.7	67.8	79.6	78.0	80.8
03 明治村	64.6	62.2	67.5	65.5	63.7	67.9	63.6	61.9	65.8	64.0	64.0	-
04 片地村	64.3	61.8	67.4	66.1	64.2	68.5	64.3	62.9	66.4	65.5	61.1	72.7
05 佐岡村	66.4	66.5	66.4	68.3	69.2	67.1	66.7	66.8	66.6	69.1	67.3	71.2
06 新改村	63.7	61.5	66.9	65.6	63.7	68.8	65.2	63.8	67.6	66.0	63.0	71.3
07 佐古村2-2	66.0	65.6	66.5	69.2	69.3	69.0	65.5	63.7	67.7	69.3	68.8	69.9
08 天坪村2-2	67.2	65.7	69.8	66.8	65.4	69.0	66.6	64.8	69.0	57.0	54.0	63.0
09 岩村2-2	62.8	60.1	65.7	63.3	61.2	65.8	62.9	59.6	66.3	61.6	56.2	70.7
10 曉霞村2-2	-	-	-	-	-	-	-	-	-	-	-	-
11 美良布町	66.5	64.0	69.9	70.8	69.8	72.5	69.1	67.6	71.3	61.3	61.3	-
12 曉霞村2-1	66.6	66.8	66.2	70.1	72.3	67.3	67.4	69.0	65.3	65.3	67.0	62.0
13 西川村2-2	62.7	61.4	64.7	65.0	65.5	64.3	61.6	60.4	62.8	67.0	67.0	-
14 在所村	64.8	64.9	64.8	69.7	69.7	69.7	68.2	66.9	70.0	60.7	56.4	64.6
15 槇山村	68.1	65.7	71.0	68.7	66.3	72.1	68.2	66.2	71.4	61.8	59.5	66.3
16 上韮生村	71.0	70.8	71.4	72.8	71.7	75.5	70.1	70.2	69.9	70.7	70.5	71.0
301 東洋町	63.5	64.4	62.3	66.5	68.2	63.3	64.4	65.5	62.5	60.7	59.4	62.8
01 野根町	68.5	68.7	68.3	76.5	75.2	82.0	70.6	68.4	81.5	68.4	68.0	69.3
02 甲浦町	60.7	61.8	59.4	63.0	64.9	60.4	62.8	64.4	60.3	57.6	55.6	60.7
302 奈半利町	64.8	63.5	66.5	68.0	67.5	68.7	66.9	66.3	67.9	64.8	64.8	64.9
303 田野町	63.5	61.3	66.9	64.9	63.4	67.5	63.6	62.0	66.5	61.4	57.9	66.7
304 安田町	64.8	62.9	67.1	66.8	64.9	69.4	64.9	62.9	67.7	54.0	54.0	-
305 北川村	66.9	65.4	68.7	71.9	70.3	74.0	68.9	67.4	71.5	64.9	62.5	68.3
306 馬路村	65.4	64.2	66.9	74.3	74.1	74.7	74.8	74.0	76.1	63.5	62.5	64.5
307 芸西村	58.1	56.2	60.3	58.5	56.9	60.6	58.0	56.5	59.9	55.9	54.5	57.7
01 和食村	58.2	55.5	61.7	58.7	56.3	61.7	58.1	55.8	61.0	47.8	44.0	51.5
02 馬ノ上村	58.6	57.0	60.4	58.9	56.8	61.5	58.4	56.7	60.5	-	-	-
03 西分村	57.7	56.9	58.5	58.2	57.8	58.7	57.7	57.2	58.3	66.7	65.0	70.0
04 東川村3-3	-	-	-	-	-	-	-	-	-	-	-	-
341 本山町	65.9	63.8	68.7	71.9	70.8	73.7	70.1	69.1	71.7	67.3	61.7	74.2
01 本山町	66.3	63.7	69.4	71.7	70.3	73.8	69.8	68.7	71.4	68.2	61.9	75.5
02 吉野村2-1	63.8	64.4	62.6	73.6	74.3	72.0	82.7	81.5	85.0	64.2	61.1	69.2

10. 世帯員の状況（個人経営体）

(6) 世帯員の平均年齢

地域等	農 業 従 事 者				基 幹 的 農 業 従 事 者				自 営 農 業 従 事 日 数 が 150 日 以 上 の 者 (農 業 専 従 者)				農 業 生 産 関 連 事 業 に 従 事 し た 者			
	男 性		女 性		男 性		女 性		男 性		女 性		男 性		女 性	
	平均年齢	平均年齢	平均年齢	平均年齢	平均年齢	平均年齢	平均年齢	平均年齢	平均年齢	平均年齢	平均年齢	平均年齢	平均年齢	平均年齢	平均年齢	平均年齢
344 大豊町	69.9	69.2	70.7	75.2	74.2	73.4	75.2	72.8	72.1	73.8	66.3	65.1	67.9			
01 東豊永村	71.4	69.3	73.3	79.0	76.2	73.6	79.0	75.2	72.9	78.1	66.4	66.5	66.3			
02 西豊永村	69.4	69.2	69.7	73.1	72.8	72.5	73.1	71.8	71.4	72.4	69.8	66.0	77.5			
03 大杉村	69.1	69.3	68.8	73.3	73.5	73.6	73.3	71.1	71.4	70.8	66.2	65.3	67.4			
04 天坪村2-1	67.7	68.3	66.9	67.7	71.3	74.0	67.7	70.3	74.0	66.6	61.3	59.5	63.0			
363 土佐町	63.6	62.6	65.1	71.2	70.7	70.4	71.2	69.3	69.1	69.6	65.7	66.1	65.0			
02 地藏寺村	62.6	61.2	64.6	71.0	69.5	68.6	71.0	69.1	68.9	69.4	62.3	63.2	60.7			
01 森村	64.1	63.6	65.1	72.9	72.5	72.3	72.9	69.9	69.1	71.5	68.9	69.1	68.6			
03 田井村	x	x	x	x	x	x	x	x	x	x	x	x	x			
04 吉野村2-2	x	x	x	x	x	x	x	x	x	x	x	x	x			
364 大川村	72.3	70.9	73.8	74.8	73.9	73.3	74.8	71.6	71.1	72.2	-	-	-			
386 くの町	63.6	61.9	65.7	68.1	67.2	66.5	68.1	65.3	64.7	66.2	64.6	63.0	67.1			
01 伊野町	60.5	56.4	65.5	71.1	66.8	63.9	71.1	64.7	62.5	68.9	67.0	58.8	78.0			
02 八田村	63.0	64.9	61.4	61.3	63.4	65.7	61.3	63.3	65.9	61.0	55.0	60.5	44.0			
03 宇治村	62.2	60.4	64.2	64.7	62.6	61.1	64.7	62.1	60.3	64.6	58.0	56.8	60.2			
04 川内村	59.6	56.1	65.6	70.6	66.6	63.9	70.6	66.1	63.9	70.0	75.0	73.5	78.0			
05 神谷村	62.0	61.7	62.4	68.4	67.1	66.0	68.4	65.7	66.0	65.2	65.1	57.0	71.3			
06 三瀬村	x	x	x	x	x	x	x	x	x	x	x	x	x			
07 小川村	68.9	68.0	70.1	72.9	71.9	71.4	72.9	70.8	69.1	72.9	67.8	66.6	69.4			
08 清水村	64.0	59.3	69.1	73.6	70.8	67.6	73.6	66.0	64.8	68.3	62.9	57.5	70.0			
09 上八川村	63.5	61.9	66.2	73.5	73.0	72.7	73.5	71.1	70.9	71.7	71.0	71.8	69.7			
10 下八川村	71.4	72.5	69.9	70.0	74.5	77.5	70.0	73.6	77.2	67.2	70.0	70.0	70.0			
11 本川村	x	x	x	x	x	x	x	x	x	x	x	x	x			
387 仁淀川町	68.4	68.5	68.4	70.1	71.3	72.2	70.1	70.4	70.7	70.0	67.2	67.1	67.3			
01 池川町	65.9	64.1	68.3	66.8	68.0	68.8	66.8	66.7	68.4	62.8	61.8	59.7	64.1			
02 大崎村	70.3	72.2	67.9	69.3	72.3	74.3	69.3	70.2	71.2	69.1	71.8	73.5	70.0			
03 名野川村	68.2	69.8	66.8	67.1	68.6	70.3	67.1	70.8	70.4	71.3	69.9	69.2	71.0			
04 別府村2-2	73.4	73.8	72.7	77.0	74.6	73.8	77.0	72.8	72.8	73.0	78.3	85.5	64.0			
05 別府村2-1	71.3	69.8	73.1	77.1	75.7	74.6	77.1	73.8	73.7	73.9	70.1	71.4	68.9			
06 長者村2-1	66.8	69.1	64.3	71.0	72.5	74.0	71.0	72.2	69.4	74.5	67.9	65.7	69.5			
401 中土佐町	63.4	62.7	64.2	67.6	67.3	67.0	67.6	64.5	64.1	65.0	61.6	61.5	61.8			
01 久礼町	59.5	57.5	61.9	65.0	62.5	60.8	65.0	60.6	59.0	63.1	61.9	57.4	67.5			
02 上ノ加江町	62.5	61.9	63.3	66.9	66.5	66.3	66.9	62.5	62.5	62.4	55.3	54.3	56.8			
03 大野見村	66.7	66.8	66.5	71.0	70.4	71.0	69.6	69.0	69.2	68.8	65.0	66.6	62.1			
402 佐川町	64.4	64.7	64.0	67.9	68.3	68.6	67.9	65.1	65.2	64.9	62.5	62.3	62.8			
01 佐川町	65.0	65.5	64.3	68.6	68.6	69.0	67.9	64.1	65.2	62.5	62.4	61.8	63.0			
02 尾川村2-1	62.7	63.2	61.9	72.9	72.9	73.7	70.9	68.3	71.4	61.0	62.3	65.7	59.0			
03 斗賀野村	64.9	65.8	63.9	68.1	69.4	70.2	68.1	66.5	66.7	66.2	-	-	-			

単位：歳

10. 世帯員の状況（個人経営体）

(6) 世帯員の平均年齢

単位：歳

地域等	農業従事者		基幹的農業従事者		自営農業従事日数が150日以上以上の者 (農業専従者)				農業生産関連事業に従事した者			
	男女計の平均年齢	男の平均年齢	女の平均年齢	男女計の平均年齢	男の平均年齢	女の平均年齢	男女計の平均年齢	男の平均年齢	男女計の平均年齢	男の平均年齢	女の平均年齢	
04 黒岩村2-1	64.2	64.5	63.7	66.0	65.5	66.7	64.6	64.0	65.4	63.4	63.3	63.5
05 加茂村2-1	62.3	60.4	65.0	67.8	66.6	70.2	63.4	61.5	66.3	56.7	56.7	-
403 越知町	65.0	63.9	66.4	66.0	65.1	67.2	64.6	63.7	66.1	65.2	62.6	67.8
01 越知町	67.5	66.9	68.3	69.1	68.6	70.0	67.1	65.7	69.0	73.8	73.3	74.2
02 大桐村	67.0	67.0	67.0	72.9	73.6	71.7	74.7	77.0	71.7	-	-	-
03 横島村	62.0	61.5	62.8	62.0	61.3	63.0	61.4	61.2	61.7	60.5	60.7	60.3
04 尾川村2-2	63.3	55.2	73.0	67.6	63.3	74.0	67.6	63.3	74.0	59.7	47.5	84.0
05 明治村	68.1	67.1	69.2	69.1	68.0	70.5	67.5	66.0	69.6	-	-	-
06 長者村2-2	-	-	-	-	-	-	-	-	-	-	-	-
07 黒岩村2-2	66.9	64.4	70.1	72.9	70.2	76.7	70.0	67.2	72.8	57.0	59.0	55.0
405 樺原町	67.2	66.2	68.5	73.4	72.8	74.2	70.1	68.3	72.1	66.2	66.6	65.6
410 日高村	63.9	62.6	65.5	67.7	66.8	69.2	65.2	64.3	66.5	62.4	62.0	62.8
01 日下村	64.7	62.9	66.8	69.2	67.8	71.5	66.4	64.9	68.8	62.4	61.8	63.0
02 能津村	65.6	64.5	66.6	67.0	64.8	69.9	64.6	62.4	67.9	69.4	70.0	69.0
03 加茂村2-2	60.0	60.1	59.8	64.2	64.9	63.5	62.4	63.9	60.9	53.8	55.0	52.5
411 津野町	66.4	65.6	67.4	71.4	70.9	72.1	69.2	68.8	69.8	64.3	62.9	66.3
01 東津野村	66.2	64.8	68.2	70.6	69.9	71.5	68.1	67.4	69.0	62.4	60.3	65.6
02 上半山村	68.5	69.6	67.2	72.3	72.9	71.3	70.9	71.8	69.0	73.6	74.0	73.3
03 下半山村	65.7	65.3	66.2	72.4	71.6	74.0	70.2	69.2	71.9	66.9	70.3	62.3
412 四万十町	63.1	61.3	65.4	66.9	65.9	68.4	64.4	63.4	66.0	63.0	60.8	65.6
01 窪川町	62.6	61.0	64.8	65.9	65.5	66.5	63.7	63.1	64.6	61.0	59.9	62.3
02 松葉川村	62.2	60.8	64.2	66.0	64.7	68.0	63.3	62.1	66.0	63.5	59.2	67.5
03 仁井田村	64.8	62.2	67.7	68.5	68.1	69.1	66.6	65.8	67.7	68.0	63.8	76.5
04 東又村	61.1	59.6	63.1	65.1	63.5	67.8	62.1	60.9	64.5	65.5	66.3	64.4
05 興津村	55.3	54.9	55.9	55.4	55.2	55.7	54.7	54.4	55.2	-	-	-
06 大正町	64.2	62.6	66.3	70.3	68.5	72.3	66.9	64.6	69.7	60.4	57.3	63.6
07 昭和村	66.9	64.7	69.6	72.4	71.7	73.2	69.9	69.2	70.7	71.8	71.0	72.4
08 十川村	65.2	62.7	68.5	70.8	70.1	71.7	70.9	70.4	71.5	58.5	55.0	64.5
424 大月町	63.6	63.4	63.9	65.9	65.6	66.4	64.5	63.4	66.0	63.6	63.8	63.4
01 大内町	62.5	62.5	62.5	64.9	64.3	65.8	63.3	62.1	65.3	63.0	65.3	60.1
02 月灘村	67.3	67.1	67.4	69.4	70.3	68.2	68.6	69.1	68.1	64.4	61.6	67.6
427 三原村	63.6	61.8	65.9	69.2	68.7	70.0	67.4	65.1	72.6	66.8	66.2	67.9
428 黒潮町	64.8	63.5	66.7	67.2	66.4	68.4	64.7	63.2	66.9	68.8	68.0	70.0
01 佐賀町	65.2	64.0	67.0	69.8	69.5	70.4	68.0	66.3	70.7	68.9	68.1	69.9
02 白田川村2-2	x	x	x	x	x	x	x	x	x	x	x	x
03 大方町2-1	64.4	62.8	66.5	66.0	64.7	67.8	63.7	61.9	66.2	68.0	67.5	68.9
04 白田川村2-1	x	x	x	x	x	x	x	x	x	x	x	x

地域等	合計	法人化して										い			地方公共 団体・財 産区	法人化し ていない	個人経営 体			
		法		人		会		社		各		種		農協				森林組合	その他 各種団体	その他 法人
		計	農事組合 法人	小計	株式会社	合名・合 資会社	合同会社	相互会社	小計	農協	森林組合	その他 各種団体								
39 高知県	882	82	-	38	37	1	-	-	39	-	35	4	5	18	782	729				
201 高知市	39	9	-	7	7	-	-	-	1	-	1	-	1	2	28	28				
01 (旭)	9	1	-	1	1	-	-	-	-	-	-	-	-	-	8	8				
02 (中央)	8	3	-	2	2	-	-	-	-	-	-	-	1	2	3	3				
03 (潮江)	x	x	x	x	x	x	x	x	x	x	x	x	x	x	x	x				
04 (朝倉)	x	x	x	x	x	x	x	x	x	x	x	x	x	x	x	x				
05 (鴨田)	3	1	-	1	1	-	-	-	-	-	-	-	-	-	2	2				
06 (初月)	-	-	-	-	-	-	-	-	-	-	-	-	-	-	-	-				
07 (琴)	x	x	x	x	x	x	x	x	x	x	x	x	x	x	x	x				
08 (一宮)	x	x	x	x	x	x	x	x	x	x	x	x	x	x	x	x				
09 (布師田)	x	x	x	x	x	x	x	x	x	x	x	x	x	x	x	x				
10 (高須)	x	x	x	x	x	x	x	x	x	x	x	x	x	x	x	x				
11 (五台山)	-	-	-	-	-	-	-	-	-	-	-	-	-	-	-	-				
12 (三里)	-	-	-	-	-	-	-	-	-	-	-	-	-	-	-	-				
13 (長浜)	x	x	x	x	x	x	x	x	x	x	x	x	x	x	x	x				
14 大津村	-	-	-	-	-	-	-	-	-	-	-	-	-	-	-	-				
15 介良村2-1	-	-	-	-	-	-	-	-	-	-	-	-	-	-	-	-				
16 鏡村	4	1	-	-	-	-	-	-	1	-	1	-	-	-	3	3				
17 土佐山村	3	-	-	-	-	-	-	-	-	-	-	-	-	-	3	3				
18 森山村	x	x	x	x	x	x	x	x	x	x	x	x	x	x	x	x				
19 弘岡上村	-	-	-	-	-	-	-	-	-	-	-	-	-	-	-	-				
20 弘岡中村	-	-	-	-	-	-	-	-	-	-	-	-	-	-	-	-				
21 弘岡下村	-	-	-	-	-	-	-	-	-	-	-	-	-	-	-	-				
22 西分村	-	-	-	-	-	-	-	-	-	-	-	-	-	-	-	-				
23 仁西村	-	-	-	-	-	-	-	-	-	-	-	-	-	-	-	-				
24 諸木村	-	-	-	-	-	-	-	-	-	-	-	-	-	-	-	-				
25 芳原村	-	-	-	-	-	-	-	-	-	-	-	-	-	-	-	-				
26 秋山村	-	-	-	-	-	-	-	-	-	-	-	-	-	-	-	-				
202 室戸市	x	x	x	x	x	x	x	x	x	x	x	x	x	x	x	x				
01 室戸町	x	x	x	x	x	x	x	x	x	x	x	x	x	x	x	x				
02 室戸岬町	-	-	-	-	-	-	-	-	-	-	-	-	-	-	-	-				
03 佐喜浜町	-	-	-	-	-	-	-	-	-	-	-	-	-	-	-	-				
04 吉良川町	x	x	x	x	x	x	x	x	x	x	x	x	x	x	x	x				
05 羽根村	-	-	-	-	-	-	-	-	-	-	-	-	-	-	-	-				
203 安芸市	9	3	-	3	2	1	-	-	-	-	-	-	-	1	5	5				
01 安芸町	4	2	-	2	1	1	-	-	-	-	-	-	-	1	1	1				
02 土居村	-	-	-	-	-	-	-	-	-	-	-	-	-	-	-	-				
03 井ノ口村	x	x	x	x	x	x	x	x	x	x	x	x	x	x	x	x				

hCTV_09_99_301 1. 林業経営の特徴 (1) 組織形態別経営体数

単位：経営体

地域等	合計	法人化して										地方公共 団体・財 産区	法人化し ていない	個人経営 体		
		法		会		社		て							る	
		計	農事組合 法人	小計	株式会社	合名・合 資会社	合同会社	相互会社	小計	農協	森林組合				その他 各種団体	その他 法人
04 畑山村	X	X	X	X	X	X	X	X	X	X	X	X	X	X	X	
05 川北村	X	X	X	X	X	X	X	X	X	X	X	X	X	X	X	
06 伊尾木村	-	-	-	-	-	-	-	-	-	-	-	-	-	-	-	
07 東川村	X	X	X	X	X	X	X	X	X	X	X	X	X	X	X	
08 赤野村	-	-	-	-	-	-	-	-	-	-	-	-	-	-	-	
09 西川村	-	-	-	-	-	-	-	-	-	-	-	-	-	-	-	
204 南州市	14	3	-	1	-	-	-	-	2	-	2	-	-	11	10	
01 後免町	-	-	-	-	-	-	-	-	-	-	-	-	-	-	-	
02 上倉村	5	-	-	-	-	-	-	-	-	-	-	-	-	5	4	
03 瓶岩村	-	-	-	-	-	-	-	-	-	-	-	-	-	-	-	
04 久礼田村	X	X	X	X	X	X	X	X	X	X	X	X	X	X	X	
05 国府村	X	X	X	X	X	X	X	X	X	X	X	X	X	X	X	
06 長岡村	X	X	X	X	X	X	X	X	X	X	X	X	X	X	X	
07 大篠村	3	1	-	1	-	-	-	-	-	-	-	-	-	2	2	
08 三和村	-	-	-	-	-	-	-	-	-	-	-	-	-	-	-	
09 稲生村	-	-	-	-	-	-	-	-	-	-	-	-	-	-	-	
10 十市村	-	-	-	-	-	-	-	-	-	-	-	-	-	-	-	
11 日章村	X	X	X	X	X	X	X	X	X	X	X	X	X	X	X	
12 前浜村	-	-	-	-	-	-	-	-	-	-	-	-	-	-	-	
13 岡豊村	-	-	-	-	-	-	-	-	-	-	-	-	-	-	-	
14 野田村	-	-	-	-	-	-	-	-	-	-	-	-	-	-	-	
15 岩村2-1	-	-	-	-	-	-	-	-	-	-	-	-	-	-	-	
16 介良村2-2	-	-	-	-	-	-	-	-	-	-	-	-	-	-	-	
205 土佐市	9	-	-	-	-	-	-	-	-	-	-	-	-	9	9	
01 高岡町	X	X	X	X	X	X	X	X	X	X	X	X	X	X	X	
02 戸波村	-	-	-	-	-	-	-	-	-	-	-	-	-	-	-	
03 北原村	X	X	X	X	X	X	X	X	X	X	X	X	X	X	X	
04 波介村	-	-	-	-	-	-	-	-	-	-	-	-	-	-	-	
05 蓮池村	-	-	-	-	-	-	-	-	-	-	-	-	-	-	-	
06 高石村	-	-	-	-	-	-	-	-	-	-	-	-	-	-	-	
07 宇佐町	-	-	-	-	-	-	-	-	-	-	-	-	-	-	-	
08 新居村	-	-	-	-	-	-	-	-	-	-	-	-	-	-	-	
206 須崎市	7	1	-	-	-	-	-	-	1	-	1	-	-	6	6	
01 須崎町	4	1	-	-	-	-	-	-	1	-	1	-	-	3	3	
02 浦ノ内村	X	X	X	X	X	X	X	X	X	X	X	X	X	X	X	
03 多ノ郷村	-	-	-	-	-	-	-	-	-	-	-	-	-	-	-	
04 吾桑村	X	X	X	X	X	X	X	X	X	X	X	X	X	X	X	
05 上分村	X	X	X	X	X	X	X	X	X	X	X	X	X	X	X	

1. 林業経営の特徴
(1) 組織形態別経営体数

地域等	合計	法人										社				て				い			地方公共 団体・財 産区	法人化し ていない	個人経営 体
		計	農事組合 法人		株式会 社		合名・合 資会 社		合同会 社		相互会 社		小計		農協		森 林組 合		その 他の 各種 団 体		その 他の 法 人				
			小計	株式会 社	合名・合 資会 社	合同会 社	相互会 社	小計	農協	森 林組 合	その 他の 各種 団 体	その 他の 法 人													
208 宿毛市	16	4	-	3	-	-	-	-	-	-	1	-	1	-	-	-	-	-	-	-	1	11	11		
01 宿毛町	7	2	-	1	-	-	-	-	-	-	1	-	1	-	-	-	-	-	-	-	1	4	4		
02 小筑紫村	x	x	x	x	x	x	x	x	x	x	x	x	x	x	x	x	x	x	x	x	x	x	x		
03 橋上村	5	1	-	1	-	-	-	-	-	-	-	-	-	-	-	-	-	-	-	-	-	4	4		
04 山奈村	-	-	-	-	-	-	-	-	-	-	-	-	-	-	-	-	-	-	-	-	-	-	-		
05 平田村	x	x	x	x	x	x	x	x	x	x	x	x	x	x	x	x	x	x	x	x	x	x	x		
06 沖ノ島村	-	-	-	-	-	-	-	-	-	-	-	-	-	-	-	-	-	-	-	-	-	-	-		
209 土佐清水市	4	2	-	-	-	-	-	-	-	-	2	-	1	-	-	-	-	-	-	-	-	2	2		
01 清水町	x	x	x	x	x	x	x	x	x	x	x	x	x	x	x	x	x	x	x	x	x	x	x		
02 三崎町	-	-	-	-	-	-	-	-	-	-	-	-	-	-	-	-	-	-	-	-	-	-	-		
03 伊豆田村	x	x	x	x	x	x	x	x	x	x	x	x	x	x	x	x	x	x	x	x	x	x	x		
04 下川口村	x	x	x	x	x	x	x	x	x	x	x	x	x	x	x	x	x	x	x	x	x	x	x		
210 四万十市	55	10	-	4	4	-	-	-	-	-	5	-	5	-	-	-	-	-	-	1	1	44	39		
01 中村町	3	-	-	-	-	-	-	-	-	-	-	-	-	-	-	-	-	-	-	-	-	2	2		
02 下田町	-	-	-	-	-	-	-	-	-	-	-	-	-	-	-	-	-	-	-	-	-	-	-		
03 東山村	x	x	x	x	x	x	x	x	x	x	x	x	x	x	x	x	x	x	x	x	x	x	x		
04 藏岡村	5	1	-	1	-	-	-	-	-	-	-	-	-	-	-	-	-	-	-	-	-	4	4		
05 富山村	5	2	-	1	1	-	-	-	-	-	1	-	1	-	-	-	-	-	-	-	-	3	3		
06 大川筋村	x	x	x	x	x	x	x	x	x	x	x	x	x	x	x	x	x	x	x	x	x	x	x		
07 後川村	-	-	-	-	-	-	-	-	-	-	-	-	-	-	-	-	-	-	-	-	-	-	-		
08 八束村	-	-	-	-	-	-	-	-	-	-	-	-	-	-	-	-	-	-	-	-	-	-	-		
09 中筋村	-	-	-	-	-	-	-	-	-	-	-	-	-	-	-	-	-	-	-	-	-	-	-		
10 東中筋村	-	-	-	-	-	-	-	-	-	-	-	-	-	-	-	-	-	-	-	-	-	-	-		
11 具同村	x	x	x	x	x	x	x	x	x	x	x	x	x	x	x	x	x	x	x	x	x	x	x		
12 大方町 2-2	-	-	-	-	-	-	-	-	-	-	-	-	-	-	-	-	-	-	-	-	-	-	-		
13 江川崎村	7	1	-	-	-	-	-	-	-	-	1	-	1	-	-	-	-	-	-	-	-	6	6		
14 津大村	30	4	-	1	1	-	-	-	-	-	2	-	2	-	-	-	-	-	-	1	-	26	21		
211 香南市	3	-	-	-	-	-	-	-	-	-	-	-	-	-	-	-	-	-	-	-	-	3	3		
01 赤岡町	-	-	-	-	-	-	-	-	-	-	-	-	-	-	-	-	-	-	-	-	-	-	-		
02 岸本町	-	-	-	-	-	-	-	-	-	-	-	-	-	-	-	-	-	-	-	-	-	-	-		
03 徳王子村	-	-	-	-	-	-	-	-	-	-	-	-	-	-	-	-	-	-	-	-	-	-	-		
04 山南村	-	-	-	-	-	-	-	-	-	-	-	-	-	-	-	-	-	-	-	-	-	-	-		
05 山北村	-	-	-	-	-	-	-	-	-	-	-	-	-	-	-	-	-	-	-	-	-	-	-		
06 東川村 3-1	-	-	-	-	-	-	-	-	-	-	-	-	-	-	-	-	-	-	-	-	-	-	-		
07 西川村 2-1	x	x	x	x	x	x	x	x	x	x	x	x	x	x	x	x	x	x	x	x	x	x	x		
08 野市町	-	-	-	-	-	-	-	-	-	-	-	-	-	-	-	-	-	-	-	-	-	-	-		
09 香宗村	-	-	-	-	-	-	-	-	-	-	-	-	-	-	-	-	-	-	-	-	-	-	-		
10 富家村	-	-	-	-	-	-	-	-	-	-	-	-	-	-	-	-	-	-	-	-	-	-	-		

地域等	1. 林業経営の特徴													単位：経営体						
	(1) 組織形態別経営体数																			
	合計	法			人			社			て					い	る	地方公共 団体・財 産区	法人化し ていない	個人経営 体
		計	農事組合 法人	小計	株式会社	合名・合 資会社	合同会社	相互会社	小計	農協	森林組合	その他 各種団体	その他 法人							
X														X	X					
11 佐古村2-1	X	X	X	X	X	X	X	X	X	X	X	X	X	X	X	X	X	X		
12 夜須町	X	X	X	X	X	X	X	X	X	X	X	X	X	X	X	X	X	X		
13 東川村3-2	-	-	-	-	-	-	-	-	-	-	-	-	-	-	-	-	-	-		
14 吉川村	-	-	-	-	-	-	-	-	-	-	-	-	-	-	-	-	-	-		
212 香美市	38	2	-	-	-	-	-	2	-	2	-	-	-	-	-	-	36	36		
01 山田町	X	X	X	X	X	X	X	X	X	X	X	X	X	X	X	X	X	X		
02 大楠植村	-	-	-	-	-	-	-	-	-	-	-	-	-	-	-	-	-	-		
03 明治村	X	X	X	X	X	X	X	X	X	X	X	X	X	X	X	X	X	X		
04 片地村	-	-	-	-	-	-	-	-	-	-	-	-	-	-	-	-	-	-		
05 佐岡村	X	X	X	X	X	X	X	X	X	X	X	X	X	X	X	X	X	X		
06 新改村	-	-	-	-	-	-	-	-	-	-	-	-	-	-	-	-	-	-		
07 佐古村2-2	-	-	-	-	-	-	-	-	-	-	-	-	-	-	-	-	-	-		
08 天坪村2-2	X	X	X	X	X	X	X	X	X	X	X	X	X	X	X	X	X	X		
09 岩村2-2	X	X	X	X	X	X	X	X	X	X	X	X	X	X	X	X	X	X		
10 晧霞村2-2	-	-	-	-	-	-	-	-	-	-	-	-	-	-	-	-	-	-		
11 美良布町	14	1	-	-	-	-	-	-	1	-	1	-	-	-	-	-	13	13		
12 晧霞村2-1	X	X	X	X	X	X	X	X	X	X	X	X	X	X	X	X	X	X		
13 西川村2-2	X	X	X	X	X	X	X	X	X	X	X	X	X	X	X	X	X	X		
14 在所村	3	-	-	-	-	-	-	-	-	-	-	-	-	-	-	-	3	3		
15 檜山村	9	1	-	-	-	-	-	-	1	-	1	-	-	-	-	-	8	8		
16 上韮生村	X	X	X	X	X	X	X	X	X	X	X	X	X	X	X	X	X	X		
301 東洋町	X	X	X	X	X	X	X	X	X	X	X	X	X	X	X	X	X	X		
01 野根町	X	X	X	X	X	X	X	X	X	X	X	X	X	X	X	X	X	X		
02 甲浦町	X	X	X	X	X	X	X	X	X	X	X	X	X	X	X	X	X	X		
302 奈半利町	3	2	-	1	1	-	-	-	1	-	1	-	-	-	-	-	1	1		
303 田野町	-	-	-	-	-	-	-	-	-	-	-	-	-	-	-	-	-	-		
304 安田町	-	-	-	-	-	-	-	-	-	-	-	-	-	-	-	-	-	-		
305 北川村	3	1	-	-	-	-	-	-	1	-	1	-	-	-	-	-	2	2		
306 馬路村	7	4	-	-	-	-	-	-	4	-	4	-	-	-	-	1	2	2		
307 芸西村	-	-	-	-	-	-	-	-	-	-	-	-	-	-	-	-	-	-		
01 和食村	-	-	-	-	-	-	-	-	-	-	-	-	-	-	-	-	-	-		
02 馬ノ上村	-	-	-	-	-	-	-	-	-	-	-	-	-	-	-	-	-	-		
03 西分村	-	-	-	-	-	-	-	-	-	-	-	-	-	-	-	-	-	-		
04 東川村3-3	-	-	-	-	-	-	-	-	-	-	-	-	-	-	-	-	-	-		
341 本山町	58	3	-	1	1	-	-	-	1	-	1	-	-	-	-	1	54	54		
01 本山町	45	3	-	1	1	-	-	-	1	-	1	-	-	-	-	1	41	41		
02 吉野村2-1	13	-	-	-	-	-	-	-	-	-	-	-	-	-	-	-	13	13		

1. 林業経営の特徴
(1) 組織形態別経営体数

地域等	合計	法 人 化 し て										い る			地方公共 団体・財 産区	法人化し ていない	個人経営 体			
		計	農事組合 法人		株 式 会 社		合 名 ・ 合 資 会 社		合 同 会 社		相 互 会 社		小計	農協				森林組合	その 他 の 各 種 団 体	その 他 の 法 人
			小計	株式会 社	合 名 ・ 合 資 会 社	合 同 会 社	相 互 会 社													
344 大豊町	22	3	-	2	-	-	-	-	-	-	1	-	1	-	-	1	18	18		
01 東豊永村	x	x	x	x	x	x	x	x	x	x	x	x	x	x	x	x	x	x		
02 西豊永村	x	x	x	x	x	x	x	x	x	x	x	x	x	x	x	x	x	x		
03 大杉村	11	3	-	2	-	-	-	-	-	-	1	-	1	-	-	1	7	7		
04 天坪村2-1	-	-	-	-	-	-	-	-	-	-	-	-	-	-	-	-	-	-		
363 土佐町	42	2	-	1	-	-	-	-	-	-	1	-	1	-	-	1	39	39		
01 森村	12	1	-	-	-	-	-	-	-	-	1	-	1	-	-	1	10	10		
02 地藏寺村	24	-	-	-	-	-	-	-	-	-	-	-	-	-	-	-	24	24		
03 田井村	6	1	-	1	-	-	-	-	-	-	-	-	-	-	-	-	5	5		
04 吉野村2-2	-	-	-	-	-	-	-	-	-	-	-	-	-	-	-	-	-	-		
364 大川村	11	1	-	-	-	-	-	-	-	-	1	-	1	-	-	1	9	9		
386 くの町	22	6	-	5	-	-	-	-	-	-	1	-	1	-	-	1	15	15		
01 伊野町	x	x	x	x	x	x	x	x	x	x	x	x	x	x	x	x	x	x		
02 八田村	-	-	-	-	-	-	-	-	-	-	-	-	-	-	-	-	-	-		
03 宇治村	-	-	-	-	-	-	-	-	-	-	-	-	-	-	-	-	-	-		
04 川内村	x	x	x	x	x	x	x	x	x	x	x	x	x	x	x	x	x	x		
05 神谷村	x	x	x	x	x	x	x	x	x	x	x	x	x	x	x	x	x	x		
06 三瀬村	x	x	x	x	x	x	x	x	x	x	x	x	x	x	x	x	x	x		
07 小川村	x	x	x	x	x	x	x	x	x	x	x	x	x	x	x	x	x	x		
08 清水村	3	-	-	-	-	-	-	-	-	-	-	-	-	-	-	-	3	3		
09 上八川村	4	2	-	2	-	-	-	-	-	-	-	-	-	-	-	-	2	2		
10 下八川村	-	-	-	-	-	-	-	-	-	-	-	-	-	-	-	-	-	-		
11 本川村	8	2	-	2	-	-	-	-	-	-	-	-	-	-	-	-	6	6		
387 仁淀川町	39	8	-	5	-	-	-	-	-	-	3	-	1	-	-	-	31	31		
01 池川町	18	3	-	2	-	-	-	-	-	-	1	-	-	-	-	-	15	15		
02 大崎村	x	x	x	x	x	x	x	x	x	x	x	x	x	x	x	x	x	x		
03 名野川村	8	3	-	2	-	-	-	-	-	-	1	-	-	-	-	-	5	5		
04 別府村2-2	x	x	x	x	x	x	x	x	x	x	x	x	x	x	x	x	x	x		
05 別府村2-1	5	-	-	-	-	-	-	-	-	-	-	-	-	-	-	-	5	5		
06 長者村2-1	4	1	-	1	-	-	-	-	-	-	-	-	-	-	-	-	3	3		
401 中土佐町	29	1	-	-	-	-	-	-	-	-	-	-	-	-	1	1	27	27		
01 久礼町	7	1	-	-	-	-	-	-	-	-	-	-	-	-	1	1	5	5		
02 上ノ加江町	3	-	-	-	-	-	-	-	-	-	-	-	-	-	-	-	3	3		
03 大野見村	19	-	-	-	-	-	-	-	-	-	-	-	-	-	-	-	19	19		
402 佐川町	10	-	-	-	-	-	-	-	-	-	-	-	-	-	-	-	9	9		
01 佐川町	6	-	-	-	-	-	-	-	-	-	-	-	-	-	-	-	5	5		
02 尾川村2-1	x	x	x	x	x	x	x	x	x	x	x	x	x	x	x	x	x	x		
03 斗賀野村	-	-	-	-	-	-	-	-	-	-	-	-	-	-	-	-	-	-		

hCTV_09_99_301 1. 林業経営の特徴 (1) 組織形態別経営体数

単位：経営体

地域等	合計	法 人 化 し て い る										地方公共 団体・財 産区	法人化し ていない	個人経営 体		
		計	農事組合 法人		株 式 会 社		合 名 ・ 合 資 会 社		社		各 種 団 体				その 他 の 法 人	
			小計	株式会 社	合 名 ・ 合 資 会 社	合 同 会 社	相 互 会 社	小 計	農 協	森 林 組 合	その 他 の 各 種 団 体					
04 黒岩村2-1	x	x	x	x	x	x	x	x	x	x	x	x	x	x	x	
05 加茂村2-1	x	x	x	x	x	x	x	x	x	x	x	x	x	x	x	
403 越知町	x	x	x	x	x	x	x	x	x	x	x	x	x	x	x	
01 越知町	x	x	x	x	x	x	x	x	x	x	x	x	x	x	x	
02 大桐村	-	-	-	-	-	-	-	-	-	-	-	-	-	-	-	
03 横島村	-	-	-	-	-	-	-	-	-	-	-	-	-	-	-	
04 尾川村2-2	-	-	-	-	-	-	-	-	-	-	-	-	-	-	-	
05 明治村	-	-	-	-	-	-	-	-	-	-	-	-	-	-	-	
06 長者村2-2	-	-	-	-	-	-	-	-	-	-	-	-	-	-	-	
07 黒岩村2-2	x	x	x	x	x	x	x	x	x	x	x	x	x	x	x	
405 樺原町	276	4	-	1	-	-	-	-	-	-	2	-	1	-	272	228
410 日高村	4	-	-	-	-	-	-	-	-	-	-	-	-	-	4	4
01 日下村	x	x	x	x	x	x	x	x	x	x	x	x	x	x	x	x
02 能津村	x	x	x	x	x	x	x	x	x	x	x	x	x	x	x	x
03 加茂村2-2	-	-	-	-	-	-	-	-	-	-	-	-	-	-	-	-
411 津野町	87	1	-	-	-	-	-	-	-	-	1	-	-	-	85	83
01 東津野村	74	1	-	-	-	-	-	-	-	-	1	-	-	-	73	71
02 上半山村	4	-	-	-	-	-	-	-	-	-	-	-	-	-	4	4
03 下半山村	9	-	-	-	-	-	-	-	-	-	-	-	-	-	8	8
412 四万十町	41	7	-	4	4	-	-	-	-	-	3	-	1	-	33	32
01 窪川町	5	1	-	1	1	-	-	-	-	-	-	-	-	-	3	3
02 松葉川村	4	-	-	-	-	-	-	-	-	-	-	-	-	-	4	4
03 仁井田村	x	x	x	x	x	x	x	x	x	x	x	x	x	x	x	x
04 東又村	5	-	-	-	-	-	-	-	-	-	-	-	-	-	5	5
05 興津村	x	x	x	x	x	x	x	x	x	x	x	x	x	x	x	x
06 大正町	11	1	-	-	-	-	-	-	-	-	1	-	-	-	10	10
07 昭和村	11	3	-	1	1	-	-	-	-	-	2	-	1	-	8	8
08 十川村	3	-	-	-	-	-	-	-	-	-	-	-	-	-	3	2
424 大月町	5	1	-	-	-	-	-	-	-	-	1	-	-	-	4	4
01 大内町	5	1	-	-	-	-	-	-	-	-	1	-	-	-	4	4
02 月灘村	-	-	-	-	-	-	-	-	-	-	-	-	-	-	-	-
427 三原村	16	1	-	-	-	-	-	-	-	-	1	-	-	-	14	14
428 黒潮町	7	1	-	-	-	-	-	-	-	-	1	-	-	-	5	5
01 佐賀町	7	1	-	-	-	-	-	-	-	-	1	-	-	-	5	5
02 白田川村2-2	-	-	-	-	-	-	-	-	-	-	-	-	-	-	-	-
03 大方町2-1	-	-	-	-	-	-	-	-	-	-	-	-	-	-	-	-
04 白田川村2-1	-	-	-	-	-	-	-	-	-	-	-	-	-	-	-	-

1. 林業経営の特徴

(2) 過去1年間に林産物の販売を行った経営体数

地域等	計	販売なし	販売した経営体				単位：経営体	
			実経営体数	材		ほだ木 用原木	特用林産物	
				立木で	素材で			
39 高知県	882	666	216	53	154	11	22	
201 高知市	39	24	15	3	11	1	2	
01 (旭)	9	8	1	-	1	-	-	
02 (中央)	8	3	5	1	3	1	-	
03 (潮江)	x	x	x	x	x	x	x	
04 (朝倉)	x	x	x	x	x	x	x	
05 (鴨田)	3	2	1	-	1	-	-	
06 (初月)	-	-	-	-	-	-	-	
07 (秦)	x	x	x	x	x	x	x	
08 (一宮)	x	x	x	x	x	x	x	
09 (布師田)	x	x	x	x	x	x	x	
10 (高須)	x	x	x	x	x	x	x	
11 (五台山)	-	-	-	-	-	-	-	
12 (三里)	-	-	-	-	-	-	-	
13 (長浜)	x	x	x	x	x	x	x	
14 大津村	-	-	-	-	-	-	-	
15 介良村2-1	-	-	-	-	-	-	-	
16 鏡村	4	3	1	-	1	-	1	
17 土佐山村	3	-	3	-	3	-	-	
18 森山村	x	x	x	x	x	x	x	
19 弘岡上村	-	-	-	-	-	-	-	
20 弘岡中村	-	-	-	-	-	-	-	
21 弘岡下村	-	-	-	-	-	-	-	
22 西分村	-	-	-	-	-	-	-	
23 仁西村	-	-	-	-	-	-	-	
24 諸木村	-	-	-	-	-	-	-	
25 芳原村	-	-	-	-	-	-	-	
26 秋山村	-	-	-	-	-	-	-	
202 室戸市	x	x	x	x	x	x	x	
01 室戸町	x	x	x	x	x	x	x	
02 室戸岬町	-	-	-	-	-	-	-	
03 佐喜浜町	-	-	-	-	-	-	-	
04 吉良川町	x	x	x	x	x	x	x	
05 羽根村	-	-	-	-	-	-	-	
203 安芸市	9	5	4	1	3	-	-	
01 安芸町	4	1	3	1	2	-	-	
02 土居村	-	-	-	-	-	-	-	
03 井ノ口村	x	x	x	x	x	x	x	

1. 林業経営の特徴

(2) 過去1年間に林産物の販売を行った経営体数

地域等	計	販売なし	販売した経営体				単位：経営体	
			実経営体数	材		ほだ木 用原木	特用林産物	
				立木で	素材で			
04 畑山村	x	x	x	x	x	x	x	
05 川北村	x	x	x	x	x	x	x	
06 伊尾木村	-	-	-	-	-	-	-	
07 東川村	x	x	x	x	x	x	x	
08 赤野村	-	-	-	-	-	-	-	
09 西川村	-	-	-	-	-	-	-	
204 南国市	14	6	8	2	4	-	2	
01 後免町	-	-	-	-	-	-	-	
02 上倉村	5	2	3	1	-	-	2	
03 瓶岩村	-	-	-	-	-	-	-	
04 久礼田村	x	x	x	x	x	x	x	
05 国府村	x	x	x	x	x	x	x	
06 長岡村	x	x	x	x	x	x	x	
07 大篠村	3	1	2	1	1	-	-	
08 三和村	-	-	-	-	-	-	-	
09 稲生村	-	-	-	-	-	-	-	
10 十市村	-	-	-	-	-	-	-	
11 日章村	x	x	x	x	x	x	x	
12 前浜村	-	-	-	-	-	-	-	
13 岡豊村	-	-	-	-	-	-	-	
14 野田村	-	-	-	-	-	-	-	
15 岩村2-1	-	-	-	-	-	-	-	
16 介良村2-2	-	-	-	-	-	-	-	
205 土佐市	9	8	1	-	1	-	-	
01 高岡町	x	x	x	x	x	x	x	
02 戸波村	-	-	-	-	-	-	-	
03 北原村	x	x	x	x	x	x	x	
04 波介村	-	-	-	-	-	-	-	
05 蓮池村	-	-	-	-	-	-	-	
06 高石村	-	-	-	-	-	-	-	
07 宇佐町	-	-	-	-	-	-	-	
08 新居村	-	-	-	-	-	-	-	
206 須崎市	7	3	4	-	3	1	-	
01 須崎町	4	1	3	-	2	1	-	
02 浦ノ内村	x	x	x	x	x	x	x	
03 多ノ郷村	-	-	-	-	-	-	-	
04 吾桑村	x	x	x	x	x	x	x	
05 上分村	x	x	x	x	x	x	x	

hCTV_09_99_304 1. 林業経営の特徴

地域等	計	販売なし	(2) 過去1年間に林産物の販売を行った経営体数				単位：経営体		
			実経営体数	販売した材		ほだ木 用原木	特用林産物		
				立木で	素材で				
208 宿毛市	16	7	9	3	6	-	1	-	
01 宿毛町	7	1	6	3	3	-	-	-	
02 小筑紫村	x	x	x	x	x	x	x	x	
03 橋上村	5	3	2	-	2	-	1	-	
04 山奈村	-	-	-	-	-	-	-	-	
05 平田村	x	x	x	x	x	x	x	x	
06 沖ノ島村	-	-	-	-	-	-	-	-	
209 土佐清水市	4	2	2	-	2	-	-	-	
01 清水町	x	x	x	x	x	x	x	x	
02 三崎町	-	-	-	-	-	-	-	-	
03 伊豆田村	x	x	x	x	x	x	x	x	
04 下川口村	x	x	x	x	x	x	x	x	
210 四万十市	55	40	15	2	12	2	2	2	
01 中村町	3	2	1	1	1	-	-	-	
02 下田町	-	-	-	-	-	-	-	-	
03 東山村	x	x	x	x	x	x	x	x	
04 藏岡村	5	4	1	-	1	-	-	-	
05 富山村	5	2	3	-	3	-	-	-	
06 大川筋村	x	x	x	x	x	x	x	x	
07 後川村	-	-	-	-	-	-	-	-	
08 八束村	-	-	-	-	-	-	-	-	
09 中筋村	-	-	-	-	-	-	-	-	
10 東中筋村	-	-	-	-	-	-	-	-	
11 具同村	x	x	x	x	x	x	x	x	
12 大方町 2-2	-	-	-	-	-	-	-	-	
13 江川崎村	7	4	3	-	3	1	1	1	
14 津大村	30	25	5	1	2	1	1	1	
211 香南市	3	3	-	-	-	-	-	-	
01 赤岡町	-	-	-	-	-	-	-	-	
02 岸本町	-	-	-	-	-	-	-	-	
03 徳王子村	-	-	-	-	-	-	-	-	
04 山南村	-	-	-	-	-	-	-	-	
05 山北村	-	-	-	-	-	-	-	-	
06 東川村 3-1	-	-	-	-	-	-	-	-	
07 西川村 2-1	x	x	x	x	x	x	x	x	
08 野市町	-	-	-	-	-	-	-	-	
09 香宗村	-	-	-	-	-	-	-	-	
10 富家村	-	-	-	-	-	-	-	-	

hCTV_09_99_304 1. 林業経営の特徴

地域等	計	販売なし	(2) 過去1年間に林産物の販売を行った経営体数				単位：経営体		
			実経営体数	販売した		経営体			
				用材	材	ほだ木	原木	特用林産物	
			立木で	素材で					
11 佐古村2-1	x	x	x	x	x	x	x	x	
12 夜須町	x	x	x	x	x	x	x	x	
13 東川村3-2	-	-	-	-	-	-	-	-	
14 吉川村	-	-	-	-	-	-	-	-	
212 香美市	38	29	9	3	7	-	-	-	
01 山田町	x	x	x	x	x	x	x	x	
02 大楠植村	-	-	-	-	-	-	-	-	
03 明治村	x	x	x	x	x	x	x	x	
04 片地村	-	-	-	-	-	-	-	-	
05 佐岡村	x	x	x	x	x	x	x	x	
06 新改村	-	-	-	-	-	-	-	-	
07 佐古村2-2	-	-	-	-	-	-	-	-	
08 天坪村2-2	x	x	x	x	x	x	x	x	
09 岩村2-2	x	x	x	x	x	x	x	x	
10 晧霞村2-2	-	-	-	-	-	-	-	-	
11 美良布町	14	10	4	2	3	-	-	-	
12 晧霞村2-1	x	x	x	x	x	x	x	x	
13 西川村2-2	x	x	x	x	x	x	x	x	
14 在所村	3	3	-	-	-	-	-	-	
15 檜山村	9	6	3	-	3	-	-	-	
16 上韮生村	x	x	x	x	x	x	x	x	
301 東洋町	x	x	x	x	x	x	x	x	
01 野根町	x	x	x	x	x	x	x	x	
02 甲浦町	x	x	x	x	x	x	x	x	
302 奈半利町	3	-	3	-	2	-	-	1	
303 田野町	-	-	-	-	-	-	-	-	
304 安田町	-	-	-	-	-	-	-	-	
305 北川村	3	2	1	-	1	-	-	-	
306 馬路村	7	4	3	2	2	-	-	-	
307 芸西村	-	-	-	-	-	-	-	-	
01 和食村	-	-	-	-	-	-	-	-	
02 馬ノ上村	-	-	-	-	-	-	-	-	
03 西分村	-	-	-	-	-	-	-	-	
04 東川村3-3	-	-	-	-	-	-	-	-	
341 本山町	58	47	11	2	8	-	-	1	
01 本山町	45	35	10	2	7	-	-	1	
02 吉野村2-1	13	12	1	-	1	-	-	-	

1. 林業経営の特徴

(2) 過去1年間に林産物の販売を行った経営体数

地域等	計	販売なし	販売した経営体				単位：経営体	
			実経営体数	材		ほだ木 用原木	特用林産物	
				立木で	素材で			
344 大豊町	22	13	9	6	3	-	-	
01 東豊永村	x	x	x	x	x	x	x	
02 西豊永村	x	x	x	x	x	x	x	
03 大杉村	11	5	6	3	3	-	-	
04 天坪村2-1	-	-	-	-	-	-	-	
363 土佐町	42	23	19	4	15	-	2	
01 森村	12	7	5	2	3	-	2	
02 地藏寺村	24	14	10	2	8	-	-	
03 田井村	6	2	4	-	4	-	-	
04 吉野村2-2	-	-	-	-	-	-	-	
364 大川村	11	10	1	-	1	-	-	
386 いの町	22	15	7	2	7	-	-	
01 伊野町	x	x	x	x	x	x	x	
02 八田村	-	-	-	-	-	-	-	
03 宇治村	-	-	-	-	-	-	-	
04 川内村	x	x	x	x	x	x	x	
05 神谷村	x	x	x	x	x	x	x	
06 三瀬村	x	x	x	x	x	x	x	
07 小川村	x	x	x	x	x	x	x	
08 清水村	3	2	1	-	1	-	-	
09 上八川村	4	2	2	1	2	-	-	
10 下八川村	-	-	-	-	-	-	-	
11 本川村	8	7	1	-	1	-	-	
387 仁淀川町	39	19	20	3	18	3	1	
01 池川町	18	9	9	3	8	-	-	
02 大崎村	x	x	x	x	x	x	x	
03 名野川村	8	1	7	-	7	2	-	
04 別府村2-2	x	x	x	x	x	x	x	
05 別府村2-1	5	4	1	-	-	1	1	
06 長者村2-1	4	3	1	-	1	-	-	
401 中土佐町	29	26	3	2	1	-	-	
01 久礼町	7	7	-	-	-	-	-	
02 上ノ加江町	3	2	1	1	-	-	-	
03 大野見村	19	17	2	1	1	-	-	
402 佐川町	10	6	4	-	4	-	-	
01 佐川町	6	4	2	-	2	-	-	
02 尾川村2-1	x	x	x	x	x	x	x	
03 斗賀野村	-	-	-	-	-	-	-	

hCTV_09_99_304 1. 林業経営の特徴

(2) 過去1年間に林産物の販売を行った経営体数 単位：経営体

地域等	計	販売なし	販売した経営体				特用林産物
			実経営体数	材		ほだ木 用原木	
				立木で	素材で		
04 黒岩村2-1	x	x	x	x	x	x	x
05 加茂村2-1	x	x	x	x	x	x	x
403 越知町	x	x	x	x	x	x	x
01 越知町	x	x	x	x	x	x	x
02 大桐村	-	-	-	-	-	-	-
03 横島村	-	-	-	-	-	-	-
04 尾川村2-2	-	-	-	-	-	-	-
05 明治村	-	-	-	-	-	-	-
06 長者村2-2	-	-	-	-	-	-	-
07 黒岩村2-2	x	x	x	x	x	x	x
405 樺原町	276	256	20	2	15	1	3
410 日高村	4	4	-	-	-	-	-
01 日下村	x	x	x	x	x	x	x
02 能津村	x	x	x	x	x	x	x
03 加茂村2-2	-	-	-	-	-	-	-
411 津野町	87	72	15	8	7	-	-
01 東津野村	74	60	14	7	7	-	-
02 上半山村	4	4	-	-	-	-	-
03 下半山村	9	8	1	1	-	-	-
412 四万十町	41	24	17	4	11	-	6
01 窪川町	5	2	3	1	2	-	1
02 松葉川村	4	2	2	1	-	-	1
03 仁井田村	x	x	x	x	x	x	x
04 東又村	5	3	2	-	2	-	-
05 興津村	x	x	x	x	x	x	x
06 大正町	11	6	5	-	5	-	1
07 昭和村	11	7	4	2	1	-	3
08 十川村	3	3	-	-	-	-	-
424 大月町	5	2	3	-	1	2	-
01 大内町	5	2	3	-	1	2	-
02 月灘村	-	-	-	-	-	-	-
427 三原村	16	7	9	4	5	-	-
428 黒潮町	7	5	2	-	2	1	1
01 佐賀町	7	5	2	-	2	1	1
02 白田川村2-2	-	-	-	-	-	-	-
03 大方町2-1	-	-	-	-	-	-	-
04 白田川村2-1	-	-	-	-	-	-	-

hCTV_09_99_311

2. 山林

(1) 保有山林の状況

地域等	所 有		山 林		借 入 山 林		保 有 山 林		保有山林のうち、他に作業・管理を任せている山林		保有山林以外で他から作業・管理を任されている山林	
	経営体数	面積	経営体数	面積	経営体数	面積	経営体数	面積	経営体数	面積	経営体数	面積
39 高知県	822	5,451,481	28	333,759	68	956,977	867	6,074,699	70	440,384	31	1,337,679
201 高知市	38	942,743	5	81,189	2	655,403	38	1,516,957	4	155,793	-	-
01 (旭)	9	152,003	2	64,500	-	-	9	87,503	-	-	-	-
02 (中央)	8	448,254	1	8,089	2	655,403	8	1,095,568	2	147,672	-	-
03 (潮江)	x	x	x	x	x	x	x	x	x	x	x	x
04 (朝倉)	x	x	x	x	x	x	x	x	x	x	x	x
05 (鴨田)	3	1,080	-	-	-	-	3	1,080	-	-	-	-
06 (初月)	-	-	-	-	-	-	-	-	-	-	-	-
07 (秦)	x	x	x	x	x	x	x	x	x	x	x	x
08 (一宮)	x	x	x	x	x	x	x	x	x	x	x	x
09 (布師田)	x	x	x	x	x	x	x	x	x	x	x	x
10 (高須)	x	x	x	x	x	x	x	x	x	x	x	x
11 (五台山)	-	-	-	-	-	-	-	-	-	-	-	-
12 (三里)	-	-	-	-	-	-	-	-	-	-	-	-
13 (長浜)	x	x	x	x	x	x	x	x	x	x	x	x
14 大津村	-	-	-	-	-	-	-	-	-	-	-	-
15 介良村2-1	-	-	-	-	-	-	-	-	-	-	-	-
16 鏡村	3	8,030	-	-	-	-	3	8,030	-	-	-	-
17 土佐山村	3	16,500	-	-	-	-	3	16,500	-	-	-	-
18 森山村	x	x	x	x	x	x	x	x	x	x	x	x
19 弘岡上村	-	-	-	-	-	-	-	-	-	-	-	-
20 弘岡中村	-	-	-	-	-	-	-	-	-	-	-	-
21 弘岡下村	-	-	-	-	-	-	-	-	-	-	-	-
22 西分村	-	-	-	-	-	-	-	-	-	-	-	-
23 仁西村	-	-	-	-	-	-	-	-	-	-	-	-
24 諸木村	-	-	-	-	-	-	-	-	-	-	-	-
25 芳原村	-	-	-	-	-	-	-	-	-	-	-	-
26 秋山村	-	-	-	-	-	-	-	-	-	-	-	-
202 室戸市	x	x	x	x	x	x	x	x	x	x	x	x
01 室戸町	x	x	x	x	x	x	x	x	x	x	x	x
02 室戸岬町	-	-	-	-	-	-	-	-	-	-	-	-
03 佐喜浜町	-	-	-	-	-	-	-	-	-	-	-	-
04 吉良川町	x	x	x	x	x	x	x	x	x	x	x	x
05 羽根村	-	-	-	-	-	-	-	-	-	-	-	-
203 安芸市	9	539,713	2	13,993	1	1,200	9	526,920	1	3,500	-	-
01 安芸町	4	517,713	2	13,993	-	-	4	503,720	-	-	-	-
02 土居村	-	-	-	-	-	-	-	-	-	-	-	-
03 井ノ口村	x	x	x	x	x	x	x	x	x	x	x	x

hCTV_09_99_311

2. 山林

(1) 保有山林の状況

地域等	所有		山林		借入山林		保有山林		保有山林のうち、他に作業・管理を任せている山林		保有山林以外で他から作業・管理を任されている山林	
	経営体数	面積	経営体数	面積	経営体数	面積	経営体数	面積	経営体数	面積	経営体数	面積
04 畑山村	X	X	X	X	X	X	X	X	X	X	X	X
05 川北村	X	X	X	X	X	X	X	X	X	X	X	X
06 伊尾木村	-	-	-	-	-	-	-	-	-	-	-	-
07 東川村	X	X	X	X	X	X	X	X	X	X	X	X
08 赤野村	-	-	-	-	-	-	-	-	-	-	-	-
09 西川村	-	-	-	-	-	-	-	-	-	-	-	-
204 南国市	13	97,186	-	-	1	1,160	14	98,346	2	620	1	500
01 後免町	-	-	-	-	-	-	-	-	-	-	-	-
02 上倉村	4	10,004	-	-	1	1,160	5	11,164	-	-	-	-
03 瓶岩村	-	-	-	-	-	-	-	-	-	-	-	-
04 久礼田村	X	X	X	X	X	X	X	X	X	X	X	X
05 国府村	X	X	X	X	X	X	X	X	X	X	X	X
06 長岡村	X	X	X	X	X	X	X	X	X	X	X	X
07 大篠村	3	6,084	-	-	-	-	3	6,084	1	320	1	500
08 三和村	-	-	-	-	-	-	-	-	-	-	-	-
09 縮生村	-	-	-	-	-	-	-	-	-	-	-	-
10 十市村	-	-	-	-	-	-	-	-	-	-	-	-
11 日章村	X	X	X	X	X	X	X	X	X	X	X	X
12 前浜村	-	-	-	-	-	-	-	-	-	-	-	-
13 岡豊村	-	-	-	-	-	-	-	-	-	-	-	-
14 野田村	-	-	-	-	-	-	-	-	-	-	-	-
15 岩村2-1	-	-	-	-	-	-	-	-	-	-	-	-
16 介良村2-2	-	-	-	-	-	-	-	-	-	-	-	-
205 土佐市	9	12,650	-	-	-	-	9	12,650	-	-	-	-
01 高岡町	X	X	X	X	X	X	X	X	X	X	X	X
02 戸波村	-	-	-	-	-	-	-	-	-	-	-	-
03 北原村	X	X	X	X	X	X	X	X	X	X	X	X
04 波介村	-	-	-	-	-	-	-	-	-	-	-	-
05 蓮池村	-	-	-	-	-	-	-	-	-	-	-	-
06 高石村	-	-	-	-	-	-	-	-	-	-	-	-
07 宇佐町	-	-	-	-	-	-	-	-	-	-	-	-
08 新居村	-	-	-	-	-	-	-	-	-	-	-	-
206 須崎市	7	24,838	-	-	-	-	7	24,838	-	-	1	975,152
01 須崎町	4	21,254	-	-	-	-	4	21,254	-	-	1	975,152
02 浦ノ内村	X	X	X	X	X	X	X	X	X	X	X	X
03 多ノ郷村	-	-	-	-	-	-	-	-	-	-	-	-
04 吾桑村	X	X	X	X	X	X	X	X	X	X	X	X
05 上分村	X	X	X	X	X	X	X	X	X	X	X	X

hCTV_09_99_311

2. 山林

(1) 保有山林の状況

地域等	所有		山林		借入山林		保有山林		保有山林のうち、他に作業・管理を任せている山林		保有山林以外で他から作業・管理を任されている山林	
	経営体数	面積 a	経営体数	面積 a	経営体数	面積 a	経営体数	面積 a	経営体数	面積 a	経営体数	面積 a
208 宿毛市	14	216,126	3	76,234	3	8,905	15	148,797	6	43,254	1	7,500
01 宿毛町	6	111,935	1	36,897	2	8,605	7	83,643	1	7,400	1	7,500
02 小筑紫村	x	x	x	x	x	x	x	x	x	x	x	x
03 橋上村	5	47,835	1	9,337	1	300	5	38,798	2	9,498	-	-
04 山奈村	-	-	-	-	-	-	-	-	-	-	-	-
05 平田村	x	x	x	x	x	x	x	x	x	x	x	x
06 沖ノ島村	-	-	-	-	-	-	-	-	-	-	-	-
209 土佐清水市	4	119,370	1	80,000	-	-	4	39,370	-	-	-	-
01 清水町	x	x	x	x	x	x	x	x	x	x	x	x
02 三崎町	-	-	-	-	-	-	-	-	-	-	-	-
03 伊豆田村	x	x	x	x	x	x	x	x	x	x	x	x
04 下川口村	x	x	x	x	x	x	x	x	x	x	x	x
210 四万十市	50	451,323	1	2,431	2	28,429	50	477,321	8	130,120	7	53,450
01 中村町	2	300,625	-	-	-	-	2	300,625	1	94,310	1	5,000
02 下田町	-	-	-	-	-	-	-	-	-	-	-	-
03 東山村	x	x	x	x	x	x	x	x	x	x	x	x
04 巖岡村	4	17,200	-	-	-	-	4	17,200	1	10,000	-	-
05 富山村	4	15,000	-	-	-	-	4	15,000	1	700	1	20,000
06 大川筋村	x	x	x	x	x	x	x	x	x	x	x	x
07 後川村	-	-	-	-	-	-	-	-	-	-	-	-
08 八束村	-	-	-	-	-	-	-	-	-	-	-	-
09 中筋村	-	-	-	-	-	-	-	-	-	-	-	-
10 東中筋村	-	-	-	-	-	-	-	-	-	-	-	-
11 具同村	x	x	x	x	x	x	x	x	x	x	x	x
12 大方町 2-2	-	-	-	-	-	-	-	-	-	-	-	-
13 江川崎村	7	16,520	-	-	1	21,429	7	37,949	2	7,550	1	550
14 津大村	28	97,128	1	2,431	1	7,000	28	101,697	2	17,440	3	25,900
211 香南市	3	5,236	-	-	-	-	3	5,236	-	-	-	-
01 赤岡町	-	-	-	-	-	-	-	-	-	-	-	-
02 岸本町	-	-	-	-	-	-	-	-	-	-	-	-
03 徳王子村	-	-	-	-	-	-	-	-	-	-	-	-
04 山南村	-	-	-	-	-	-	-	-	-	-	-	-
05 山北村	-	-	-	-	-	-	-	-	-	-	-	-
06 東川村 3-1	-	-	-	-	-	-	-	-	-	-	-	-
07 西川村 2-1	x	x	x	x	x	x	x	x	x	x	x	x
08 野市町	-	-	-	-	-	-	-	-	-	-	-	-
09 香宗村	-	-	-	-	-	-	-	-	-	-	-	-
10 富家村	-	-	-	-	-	-	-	-	-	-	-	-

hCTV_09_99_311

2. 山林

(1) 保有山林の状況

地域等	所有		山林		借入山林		保有山林		保有山林のうち、他に作業・管理を任せている山林		保有山林以外で他から作業・管理を任されている山林	
	経営体数	面積	経営体数	面積	経営体数	面積	経営体数	面積	経営体数	面積	経営体数	面積
11 佐古村2-1	x	x	x	x	x	x	x	x	x	x	x	x
12 夜須町	x	x	x	x	x	x	x	x	x	x	x	x
13 東川村3-2	-	-	-	-	-	-	-	-	-	-	-	-
14 吉川村	-	-	-	-	-	-	-	-	-	-	-	-
212 香美市	38	69,413	-	-	1	1,990	38	71,403	6	2,665	2	9,594
01 山田町	x	x	x	x	x	x	x	x	x	x	x	x
02 大楠植村	-	-	-	-	-	-	-	-	-	-	-	-
03 明治村	x	x	x	x	x	x	x	x	x	x	x	x
04 片地村	-	-	-	-	-	-	-	-	-	-	-	-
05 佐岡村	x	x	x	x	x	x	x	x	x	x	x	x
06 新改村	-	-	-	-	-	-	-	-	-	-	-	-
07 佐古村2-2	-	-	-	-	-	-	-	-	-	-	-	-
08 天坪村2-2	x	x	x	x	x	x	x	x	x	x	x	x
09 岩村2-2	x	x	x	x	x	x	x	x	x	x	x	x
10 畷震村2-2	-	-	-	-	-	-	-	-	-	-	-	-
11 美良布町	14	31,979	-	-	-	-	14	31,979	-	-	-	-
12 畷震村2-1	x	x	x	x	x	x	x	x	x	x	x	x
13 西川村2-2	x	x	x	x	x	x	x	x	x	x	x	x
14 在所村	3	1,438	-	-	-	-	3	1,438	1	300	-	-
15 槇山村	9	16,131	-	-	1	1,990	9	18,121	-	-	1	9,094
16 上韮生村	x	x	x	x	x	x	x	x	x	x	x	x
301 東洋町	x	x	x	x	x	x	x	x	x	x	x	x
01 野根町	x	x	x	x	x	x	x	x	x	x	x	x
02 甲浦町	x	x	x	x	x	x	x	x	x	x	x	x
302 奈半利町	3	83,095	1	430	-	-	3	82,665	-	-	-	-
303 田野町	-	-	-	-	-	-	-	-	-	-	-	-
304 安田町	-	-	-	-	-	-	-	-	-	-	-	-
305 北川村	3	7,100	-	-	1	10,900	3	18,000	-	-	1	167,740
306 馬路村	5	85,846	1	32,571	3	8,633	7	61,908	-	-	-	-
307 芸西村	-	-	-	-	-	-	-	-	-	-	-	-
01 和食村	-	-	-	-	-	-	-	-	-	-	-	-
02 馬ノ上村	-	-	-	-	-	-	-	-	-	-	-	-
03 西分村	-	-	-	-	-	-	-	-	-	-	-	-
04 東川村3-3	-	-	-	-	-	-	-	-	-	-	-	-
341 本山町	57	132,807	-	-	-	-	57	132,807	7	33,272	-	-
01 本山町	45	111,246	-	-	-	-	45	111,246	3	31,592	-	-
02 吉野村2-1	12	21,561	-	-	-	-	12	21,561	4	1,680	-	-

hCTV_09_99_311

2. 山林

(1) 保有山林の状況

地域等	所有				借入山林				保有山林				保有山林のうち、他に作業・管理を任せている山林				保有山林以外で他から作業・管理を任されている山林			
	面積		経営体数		面積		経営体数		面積		経営体数		面積		経営体数		面積		経営体数	
	a	経営体	a	経営体	a	経営体	a	経営体	a	経営体	a	経営体	a	経営体	a	経営体	a	経営体	a	経営体
344 大豊町	22	130,394	1	416	2	50,051	22	180,029	-	-	2	77,487	-	-	2	77,487	-	-	-	-
01 東豊永村	x	x	x	x	x	x	x	x	x	x	x	x	x	x	x	x	x	x	x	x
02 西豊永村	x	x	x	x	x	x	x	x	x	x	x	x	x	x	x	x	x	x	x	x
03 大杉村	11	103,543	1	416	2	50,051	11	153,178	-	-	2	77,487	-	-	2	77,487	-	-	-	-
04 天坪村2-1	-	-	-	-	-	-	-	-	-	-	-	-	-	-	-	-	-	-	-	-
363 土佐町	42	514,419	-	-	1	19	42	514,438	5	577	3	858	5	577	3	858	5	577	3	858
01 森村	12	73,299	-	-	1	19	12	73,318	3	189	2	290	3	189	2	290	3	189	2	290
02 地藏寺村	24	54,366	-	-	-	-	24	54,366	2	388	1	568	2	388	1	568	2	388	1	568
03 田井村	6	386,754	-	-	-	-	6	386,754	-	-	-	-	-	-	-	-	-	-	-	-
04 吉野村2-2	-	-	-	-	-	-	-	-	-	-	-	-	-	-	-	-	-	-	-	-
364 大川村	11	106,709	2	1,914	-	-	11	104,795	1	809	1	3,696	11	104,795	1	3,696	11	104,795	1	3,696
386 くの町	20	308,235	2	21,384	2	90,454	21	377,305	4	7,669	1	13,000	21	377,305	4	7,669	1	13,000	4	7,669
01 伊野町	x	x	x	x	x	x	x	x	x	x	x	x	x	x	x	x	x	x	x	x
02 八田村	-	-	-	-	-	-	-	-	-	-	-	-	-	-	-	-	-	-	-	-
03 宇治村	-	-	-	-	-	-	-	-	-	-	-	-	-	-	-	-	-	-	-	-
04 川内村	x	x	x	x	x	x	x	x	x	x	x	x	x	x	x	x	x	x	x	x
05 神谷村	x	x	x	x	x	x	x	x	x	x	x	x	x	x	x	x	x	x	x	x
06 三瀬村	x	x	x	x	x	x	x	x	x	x	x	x	x	x	x	x	x	x	x	x
07 小川村	x	x	x	x	x	x	x	x	x	x	x	x	x	x	x	x	x	x	x	x
08 清水村	3	3,740	-	-	-	-	3	3,740	1	390	-	-	3	3,740	1	390	-	-	-	-
09 上八川村	4	60,803	-	-	-	-	4	60,803	-	-	-	-	4	60,803	-	-	-	-	-	-
10 下八川村	-	-	-	-	-	-	-	-	-	-	-	-	-	-	-	-	-	-	-	-
11 本川村	7	105,018	1	944	-	-	7	104,074	1	5,379	-	-	7	104,074	1	5,379	-	-	-	-
387 仁淀川町	35	97,175	-	-	3	25,444	37	122,619	3	5,704	3	9,771	37	122,619	3	5,704	3	9,771	3	9,771
01 池川町	16	56,700	-	-	-	-	16	56,700	2	3,640	1	3,496	16	56,700	2	3,640	1	3,496	1	3,496
02 大崎村	x	x	x	x	x	x	x	x	x	x	x	x	x	x	x	x	x	x	x	x
03 名野川村	6	4,350	-	-	2	25,116	8	29,466	1	2,064	1	5,775	8	29,466	1	2,064	1	5,775	1	5,775
04 別府村2-2	x	x	x	x	x	x	x	x	x	x	x	x	x	x	x	x	x	x	x	x
05 別府村2-1	5	7,156	-	-	-	-	5	7,156	-	-	1	500	5	7,156	-	-	1	500	-	-
06 長者村2-1	4	11,797	-	-	-	-	4	11,797	-	-	-	-	4	11,797	-	-	-	-	-	-
401 中土佐町	29	153,890	4	20,981	-	-	29	132,909	3	10,063	1	100	29	132,909	3	10,063	1	100	1	100
01 久礼町	7	90,170	2	17,581	-	-	7	72,589	1	6,263	-	-	7	72,589	1	6,263	-	-	-	-
02 上ノ加江町	3	1,500	-	-	-	-	3	1,500	-	-	-	-	3	1,500	-	-	-	-	-	-
03 大野見村	19	62,220	2	3,400	-	-	19	58,820	2	3,800	1	100	19	58,820	2	3,800	1	100	1	100
402 佐川町	10	24,730	-	-	-	-	10	24,730	-	-	1	490	10	24,730	-	-	1	490	1	490
01 佐川町	6	17,810	-	-	-	-	6	17,810	-	-	1	490	6	17,810	-	-	1	490	1	490
02 尾川村2-1	x	x	x	x	x	x	x	x	x	x	x	x	x	x	x	x	x	x	x	x
03 斗賀野村	-	-	-	-	-	-	-	-	-	-	-	-	-	-	-	-	-	-	-	-

hCTV_09_99_311

2. 山林

(1) 保有山林の状況

地域等	所有		山林		借入山林		保有山林		保有山林のうち、他に作業・管理を任せている山林		保有山林以外で他から作業・管理を任されている山林	
	経営体数	面積	経営体数	面積	経営体数	面積	経営体数	面積	経営体数	面積	経営体数	面積
04 黒岩村2-1	x	x	x	x	x	x	x	x	x	x	x	x
05 加茂村2-1	x	x	x	x	x	x	x	x	x	x	x	x
403 越知町	x	x	x	x	x	x	x	x	x	x	x	x
01 越知町	x	x	x	x	x	x	x	x	x	x	x	x
02 大桐村	-	-	-	-	-	-	-	-	-	-	-	-
03 横畠村	-	-	-	-	-	-	-	-	-	-	-	-
04 尾川村2-2	-	-	-	-	-	-	-	-	-	-	-	-
05 明治村	-	-	-	-	-	-	-	-	-	-	-	-
06 長者村2-2	-	-	-	-	-	-	-	-	-	-	-	-
07 黒岩村2-2	x	x	x	x	x	x	x	x	x	x	x	x
405 構原町	239	421,945	2	150	40	57,984	275	479,779	9	10,054	1	13,000
410 日高村	4	3,000	-	-	-	-	4	3,000	-	-	-	-
01 日下村	x	x	x	x	x	x	x	x	x	x	x	x
02 能津村	x	x	x	x	x	x	x	x	x	x	x	x
03 加茂村2-2	-	-	-	-	-	-	-	-	-	-	-	-
411 津野町	87	371,465	1	1,000	1	8,379	87	378,844	3	5,800	1	700
01 東津野村	74	261,675	1	1,000	1	8,379	74	269,054	3	5,800	1	700
02 上半山村	4	5,900	-	-	-	-	4	5,900	-	-	-	-
03 下半山村	9	103,890	-	-	-	-	9	103,890	-	-	-	-
412 四万十町	37	308,546	-	-	2	3,732	38	312,278	5	19,853	2	3,121
01 窪川町	5	203,249	-	-	-	-	5	203,249	-	-	1	121
02 松葉川村	4	3,927	-	-	-	-	4	3,927	-	-	-	-
03 仁井田村	x	x	x	x	x	x	x	x	x	x	x	x
04 東又村	5	4,558	-	-	-	-	5	4,558	2	300	-	-
05 興津村	x	x	x	x	x	x	x	x	x	x	x	x
06 大正町	11	70,186	-	-	-	-	11	70,186	2	9,000	-	-
07 昭和村	8	8,473	-	-	1	1,942	9	10,415	-	-	1	3,000
08 十川村	3	15,153	-	-	1	1,790	3	16,943	1	10,553	-	-
424 大月町	4	7,699	-	-	2	600	5	8,299	-	-	-	-
01 大内町	4	7,699	-	-	2	600	5	8,299	-	-	-	-
02 月灘村	-	-	-	-	-	-	-	-	-	-	-	-
427 三原村	16	122,929	-	-	-	-	16	122,929	1	451	-	-
428 黒潮町	7	75,820	1	1,000	1	3,694	7	78,514	2	10,180	1	1,500
01 佐賀町	7	75,820	1	1,000	1	3,694	7	78,514	2	10,180	1	1,500
02 白田川村2-2	-	-	-	-	-	-	-	-	-	-	-	-
03 大方町2-1	-	-	-	-	-	-	-	-	-	-	-	-
04 白田川村2-1	-	-	-	-	-	-	-	-	-	-	-	-

hCTV_09_99_316 2. 山林

(2) 保有山林面積規模別經營體數

地域等	計	保有山林 なし	3 ha未満	單位：經營體										
				3 ~ 5	5 ~ 10	10 ~ 20	20 ~ 30	30 ~ 50	50 ~ 100	100 ~ 500	500 ~ 1,000	1,000ha以上		
39 高知県	882	15	8	129	169	207	122	96	64	50	13	9		
201 高知市	39	1	1	4	5	5	6	3	5	4	2	3		
01 (旭)	9	-	-	1	-	3	1	1	1	2	-	-		
02 (中央)	8	-	-	-	1	1	1	-	1	-	2	2		
03 (潮江)	x	x	x	x	x	x	x	x	x	x	x	x		
04 (朝倉)	x	x	x	x	x	x	x	x	x	x	x	x		
05 (鴨田)	3	-	1	1	-	-	-	-	-	-	-	-		
06 (初月)	-	-	-	-	-	-	-	-	-	-	-	-		
07 (秦)	x	x	x	x	x	x	x	x	x	x	x	x		
08 (一宮)	x	x	x	x	x	x	x	x	x	x	x	x		
09 (布師田)	x	x	x	x	x	x	x	x	x	x	x	x		
10 (高須)	x	x	x	x	x	x	x	x	x	x	x	x		
11 (五台山)	-	-	-	-	-	-	-	-	-	-	-	-		
12 (三里)	-	-	-	-	-	-	-	-	-	-	-	-		
13 (長浜)	x	x	x	x	x	x	x	x	x	x	x	x		
14 大津村	-	-	-	-	-	-	-	-	-	-	-	-		
15 介良村2-1	-	-	-	-	-	-	-	-	-	-	-	-		
16 鏡村	4	1	-	-	-	-	2	1	-	-	-	-		
17 土佐山村	3	-	-	-	-	-	-	1	2	-	-	-		
18 森山村	x	x	x	x	x	x	x	x	x	x	x	x		
19 弘岡上村	-	-	-	-	-	-	-	-	-	-	-	-		
20 弘岡中村	-	-	-	-	-	-	-	-	-	-	-	-		
21 弘岡下村	-	-	-	-	-	-	-	-	-	-	-	-		
22 西分村	-	-	-	-	-	-	-	-	-	-	-	-		
23 仁西村	-	-	-	-	-	-	-	-	-	-	-	-		
24 諸木村	-	-	-	-	-	-	-	-	-	-	-	-		
25 芳原村	-	-	-	-	-	-	-	-	-	-	-	-		
26 秋山村	-	-	-	-	-	-	-	-	-	-	-	-		
202 室戸市	x	x	x	x	x	x	x	x	x	x	x	x		
01 室戸町	x	x	x	x	x	x	x	x	x	x	x	x		
02 室戸岬町	-	-	-	-	-	-	-	-	-	-	-	-		
03 佐喜浜町	-	-	-	-	-	-	-	-	-	-	-	-		
04 吉良川町	x	x	x	x	x	x	x	x	x	x	x	x		
05 羽根村	-	-	-	-	-	-	-	-	-	-	-	-		
203 安芸市	9	-	1	-	-	-	2	1	3	-	1	1		
01 安芸町	4	-	1	-	-	-	-	1	1	-	1	1		
02 土居村	-	-	-	-	-	-	-	-	-	-	-	-		
03 井ノ口村	x	x	x	x	x	x	x	x	x	x	x	x		

hCTV_09_99_316

2. 山林

(2) 保有山林面積規模別経営体数

単位：経営体

地域等	計	保有山林 なし	3ha未満	3～5	5～10	10～20	20～30	30～50	50～100	100～500	500～1,000	1,000ha以上
04 畑山村	X	X	X	X	X	X	X	X	X	X	X	X
05 川北村	X	X	X	X	X	X	X	X	X	X	X	X
06 伊尾木村	-	-	-	-	-	-	-	-	-	-	-	-
07 東川村	X	X	X	X	X	X	X	X	X	X	X	X
08 赤野村	-	-	-	-	-	-	-	-	-	-	-	-
09 西川村	-	-	-	-	-	-	-	-	-	-	-	-
204 南国市	14	-	2	3	2	2	1	2	2	2	-	-
01 後免町	-	-	-	-	-	-	-	-	-	-	-	-
02 上倉村	5	-	-	1	2	2	-	1	1	-	-	-
03 瓶岩村	-	-	-	-	-	-	-	-	-	-	-	-
04 久礼田村	X	X	X	X	X	X	X	X	X	X	X	X
05 国府村	X	X	X	X	X	X	X	X	X	X	X	X
06 長岡村	X	X	X	X	X	X	X	X	X	X	X	X
07 大篠村	3	-	1	1	-	-	-	-	1	-	-	-
08 三和村	-	-	-	-	-	-	-	-	-	-	-	-
09 稲生村	-	-	-	-	-	-	-	-	-	-	-	-
10 十市村	-	-	-	-	-	-	-	-	-	-	-	-
11 日章村	X	X	X	X	X	X	X	X	X	X	X	X
12 前浜村	-	-	-	-	-	-	-	-	-	-	-	-
13 岡豊村	-	-	-	-	-	-	-	-	-	-	-	-
14 野田村	-	-	-	-	-	-	-	-	-	-	-	-
15 岩村2-1	-	-	-	-	-	-	-	-	-	-	-	-
16 介良村2-2	-	-	-	-	-	-	-	-	-	-	-	-
205 土佐市	9	-	1	-	5	3	-	-	-	-	-	-
01 高岡町	X	X	X	X	X	X	X	X	X	X	X	X
02 戸波村	-	-	-	-	-	-	-	-	-	-	-	-
03 北原村	X	X	X	X	X	X	X	X	X	X	X	X
04 波介村	-	-	-	-	-	-	-	-	-	-	-	-
05 蓮池村	-	-	-	-	-	-	-	-	-	-	-	-
06 高石村	-	-	-	-	-	-	-	-	-	-	-	-
07 宇佐町	-	-	-	-	-	-	-	-	-	-	-	-
08 新居村	-	-	-	-	-	-	-	-	-	-	-	-
206 須崎市	7	-	1	2	-	-	1	2	-	-	1	-
01 須崎町	4	-	-	1	-	-	1	1	-	-	1	-
02 浦ノ内村	X	X	X	X	X	X	X	X	X	X	X	X
03 多ノ郷村	-	-	-	-	-	-	-	-	-	-	-	-
04 吾桑村	X	X	X	X	X	X	X	X	X	X	X	X
05 上分村	X	X	X	X	X	X	X	X	X	X	X	X

hCTV_09_99_316 2. 山林

(2) 保有山林面積規模別経営体数

地域等	計	保有山林 なし	3ha未満	単位：経営体										
				3～5	5～10	10～20	20～30	30～50	50～100	100～500	500～1,000	1,000ha以上		
208 宿毛市	16	1	-	-	3	2	1	5	4	-	-	-	-	
01 宿毛町	7	-	-	-	2	1	-	2	2	-	-	-	-	
02 小筑紫村	x	x	x	x	x	x	x	x	x	x	x	x	x	
03 橋上村	5	-	-	-	-	1	1	2	1	-	-	-	-	
04 山奈村	-	-	-	-	-	-	-	-	-	-	-	-	-	
05 平田村	x	x	x	x	x	x	x	x	x	x	x	x	x	
06 沖ノ島村	-	-	-	-	-	-	-	-	-	-	-	-	-	
209 土佐清水市	4	-	-	-	1	-	1	1	1	-	-	-	-	
01 清水町	x	x	x	x	x	x	x	x	x	x	x	x	x	
02 三崎町	-	-	-	-	-	-	-	-	-	-	-	-	-	
03 伊豆田村	x	x	x	x	x	x	x	x	x	x	x	x	x	
04 下川口村	x	x	x	x	x	x	x	x	x	x	x	x	x	
210 四万十市	55	5	7	6	18	7	3	3	5	1	-	-	-	
01 中村町	3	1	-	-	-	1	-	-	-	-	-	-	-	
02 下田町	-	-	-	-	-	-	-	-	-	-	-	-	-	
03 東山村	x	x	x	x	x	x	x	x	x	x	x	x	x	
04 藏岡村	5	1	-	2	1	-	-	-	1	-	-	-	-	
05 富山村	5	1	-	-	1	1	1	1	-	-	-	-	-	
06 大川筋村	x	x	x	x	x	x	x	x	x	x	x	x	x	
07 後川村	-	-	-	-	-	-	-	-	-	-	-	-	-	
08 八束村	-	-	-	-	-	-	-	-	-	-	-	-	-	
09 中筋村	-	-	-	-	-	-	-	-	-	-	-	-	-	
10 東中筋村	-	-	-	-	-	-	-	-	-	-	-	-	-	
11 具同村	x	x	x	x	x	x	x	x	x	x	x	x	x	
12 大方町 2-2	-	-	-	-	-	-	-	-	-	-	-	-	-	
13 江川崎村	7	-	4	1	-	-	-	-	2	-	-	-	-	
14 津大村	30	2	3	2	12	5	2	2	2	-	-	-	-	
211 香南市	3	-	1	1	-	-	1	-	-	-	-	-	-	
01 赤岡町	-	-	-	-	-	-	-	-	-	-	-	-	-	
02 岸本町	-	-	-	-	-	-	-	-	-	-	-	-	-	
03 徳王子村	-	-	-	-	-	-	-	-	-	-	-	-	-	
04 山南村	-	-	-	-	-	-	-	-	-	-	-	-	-	
05 山北村	-	-	-	-	-	-	-	-	-	-	-	-	-	
06 東川村 3-1	-	-	-	-	-	-	-	-	-	-	-	-	-	
07 西川村 2-1	x	x	x	x	x	x	x	x	x	x	x	x	x	
08 野市町	-	-	-	-	-	-	-	-	-	-	-	-	-	
09 香宗村	-	-	-	-	-	-	-	-	-	-	-	-	-	
10 富家村	-	-	-	-	-	-	-	-	-	-	-	-	-	

hCTV_09_99_316

2. 山林

(2) 保有山林面積規模別経営体数

単位：経営体

地域等	計	保有山林 なし	3ha未満	3～5	5～10	10～20	20～30	30～50	50～100	100～500	500～1,000	1,000ha以上
11 佐古村2-1	x	x	x	x	x	x	x	x	x	x	x	x
12 夜須町	x	x	x	x	x	x	x	x	x	x	x	x
13 東川村3-2	-	-	-	-	-	-	-	-	-	-	-	-
14 吉川村	-	-	-	-	-	-	-	-	-	-	-	-
212 香美市	38	-	10	11	7	5	1	3	1	-	-	-
01 山田町	x	x	x	x	x	x	x	x	x	x	x	x
02 大楠植村	-	-	-	-	-	-	-	-	-	-	-	-
03 明治村	x	x	x	x	x	x	x	x	x	x	x	x
04 片地村	-	-	-	-	-	-	-	-	-	-	-	-
05 佐岡村	x	x	x	x	x	x	x	x	x	x	x	x
06 新改村	-	-	-	-	-	-	-	-	-	-	-	-
07 佐古村2-2	-	-	-	-	-	-	-	-	-	-	-	-
08 天坪村2-2	x	x	x	x	x	x	x	x	x	x	x	x
09 岩村2-2	x	x	x	x	x	x	x	x	x	x	x	x
10 晧霞村2-2	-	-	-	-	-	-	-	-	-	-	-	-
11 美良布町	14	-	5	2	4	1	1	-	1	-	-	-
12 晧霞村2-1	x	x	x	x	x	x	x	x	x	x	x	x
13 西川村2-2	x	x	x	x	x	x	x	x	x	x	x	x
14 在所村	3	-	2	1	-	-	-	-	-	-	-	-
15 檜山村	9	-	-	4	1	3	-	1	-	-	-	-
16 上韮生村	x	x	x	x	x	x	x	x	x	x	x	x
301 東洋町	x	x	x	x	x	x	x	x	x	x	x	x
01 野根町	x	x	x	x	x	x	x	x	x	x	x	x
02 甲浦町	x	x	x	x	x	x	x	x	x	x	x	x
302 奈半利町	3	-	-	1	-	-	-	-	-	1	1	-
303 田野町	-	-	-	-	-	-	-	-	-	-	-	-
304 安田町	-	-	-	-	-	-	-	-	-	-	-	-
305 北川村	3	-	1	-	-	-	-	1	-	1	-	-
306 馬路村	7	-	1	-	2	1	1	1	-	2	-	-
307 芸西村	-	-	-	-	-	-	-	-	-	-	-	-
01 和食村	-	-	-	-	-	-	-	-	-	-	-	-
02 馬ノ上村	-	-	-	-	-	-	-	-	-	-	-	-
03 西分村	-	-	-	-	-	-	-	-	-	-	-	-
04 東川村3-3	-	-	-	-	-	-	-	-	-	-	-	-
341 本山町	58	1	8	15	10	15	15	5	2	2	-	-
01 本山町	45	-	6	12	9	12	12	2	2	2	-	-
02 吉野村2-1	13	1	2	3	1	3	3	3	-	-	-	-

2. 山林

(2) 保有山林面積規模別経営体数

地域等	計	保有山林 なし	3ha未満	単位：経営体										
				3～5	5～10	10～20	20～30	30～50	50～100	100～500	500～1,000	1,000ha以上		
344 大豊町	22	-	1	3	6	1	3	1	4	1	2	-		
01 東豊永村	x	x	x	x	x	x	x	x	x	x	x	x		
02 西豊永村	x	x	x	x	x	x	x	x	x	x	x	x		
03 大杉村	11	-	1	-	5	-	1	-	1	1	2	-		
04 天坪村2-1	-	-	-	-	-	-	-	-	-	-	-	-		
363 土佐町	42	-	1	4	9	9	10	5	1	1	1	1		
01 森村	12	-	1	2	4	2	1	1	-	-	1	-		
02 地藏寺村	24	-	-	2	5	4	8	3	1	1	-	-		
03 田井村	6	-	-	-	-	3	1	1	-	-	-	1		
04 吉野村2-2	-	-	-	-	-	-	-	-	-	-	-	-		
364 大川村	11	-	-	-	3	2	1	3	1	-	1	-		
386 くの町	22	1	-	3	1	-	3	6	2	4	1	1		
01 伊野町	x	x	x	x	x	x	x	x	x	x	x	x		
02 八田村	-	-	-	-	-	-	-	-	-	-	-	-		
03 宇治村	-	-	-	-	-	-	-	-	-	-	-	-		
04 川内村	x	x	x	x	x	x	x	x	x	x	x	x		
05 神谷村	x	x	x	x	x	x	x	x	x	x	x	x		
06 三瀬村	x	x	x	x	x	x	x	x	x	x	x	x		
07 小川村	x	x	x	x	x	x	x	x	x	x	x	x		
08 清水村	3	-	-	2	-	-	-	1	-	-	-	-		
09 上八川村	4	-	-	-	1	-	-	-	1	2	-	-		
10 下八川村	-	-	-	-	-	-	-	-	-	-	-	-		
11 本川村	8	1	-	1	-	-	1	3	1	-	1	-		
387 仁淀川町	39	2	2	4	4	8	6	5	4	4	-	-		
01 池川町	18	2	-	-	4	2	2	4	3	1	-	-		
02 大崎村	x	x	x	x	x	x	x	x	x	x	x	x		
03 名野川村	8	-	1	3	-	1	1	-	-	2	-	-		
04 別府村2-2	x	x	x	x	x	x	x	x	x	x	x	x		
05 別府村2-1	5	-	1	-	-	2	2	-	-	-	-	-		
06 長者村2-1	4	-	-	-	-	2	-	1	1	-	-	-		
401 中土佐町	29	-	-	2	4	10	3	4	5	-	1	-		
01 久礼町	7	-	-	-	-	4	-	2	-	-	1	-		
02 上ノ加江町	3	-	-	-	3	-	-	-	-	-	-	-		
03 大野見村	19	-	-	2	1	6	3	2	5	-	-	-		
402 佐川町	10	-	-	2	4	2	-	-	1	1	-	-		
01 佐川町	6	-	-	1	3	1	-	-	-	1	-	-		
02 尾川村2-1	x	x	x	x	x	x	x	x	x	x	x	x		
03 斗賀野村	-	-	-	-	-	-	-	-	-	-	-	-		

hCTV_09_99_316

2. 山林

(2) 保有山林面積規模別経営体数

単位：経営体

地域等	計	保有山林 なし	3ha未満	3～5	5～10	10～20	20～30	30～50	50～100	100～500	500～1,000	1,000ha以上
04 黒岩村2-1	x	x	x	x	x	x	x	x	x	x	x	x
05 加茂村2-1	x	x	x	x	x	x	x	x	x	x	x	x
403 越知町	x	x	x	x	x	x	x	x	x	x	x	x
01 越知町	x	x	x	x	x	x	x	x	x	x	x	x
02 大桐村	-	-	-	-	-	-	-	-	-	-	-	-
03 横島村	-	-	-	-	-	-	-	-	-	-	-	-
04 尾川村2-2	-	-	-	-	-	-	-	-	-	-	-	-
05 明治村	-	-	-	-	-	-	-	-	-	-	-	-
06 長者村2-2	-	-	-	-	-	-	-	-	-	-	-	-
07 黒岩村2-2	x	x	x	x	x	x	x	x	x	x	x	x
405 樺原町	276	1	-	52	58	88	42	19	10	6	-	-
410 日高村	4	-	-	2	1	1	-	-	-	-	-	-
01 日下村	x	x	x	x	x	x	x	x	x	x	x	x
02 能津村	x	x	x	x	x	x	x	x	x	x	x	x
03 加茂村2-2	-	-	-	-	-	-	-	-	-	-	-	-
411 津野町	87	-	-	14	19	16	7	19	4	6	2	-
01 東津野村	74	-	-	11	16	15	6	16	4	5	1	-
02 上半山村	4	-	-	1	1	-	1	1	-	-	-	-
03 下半山村	9	-	-	2	2	1	-	2	-	1	1	-
412 四万十町	41	3	1	2	7	10	2	7	5	3	-	1
01 窪川町	5	-	-	-	-	-	-	1	2	-	-	1
02 松葉川村	4	-	-	-	2	2	-	-	-	-	-	-
03 仁井田村	x	x	x	x	x	x	x	x	x	x	x	x
04 東又村	5	-	-	3	1	1	1	-	-	-	-	-
05 興津村	x	x	x	x	x	x	x	x	x	x	x	x
06 大正町	11	-	-	-	2	2	-	4	3	2	-	-
07 昭和村	11	2	-	2	1	5	1	-	-	-	-	-
08 十川村	3	-	-	-	1	-	-	1	-	1	-	-
424 大月町	5	-	-	3	-	1	-	-	1	-	-	-
01 大内町	5	-	-	3	-	1	-	-	1	-	-	-
02 月灘村	-	-	-	-	-	-	-	-	-	-	-	-
427 三原村	16	-	-	3	4	5	1	2	-	-	-	1
428 黒潮町	7	-	-	-	2	1	1	1	1	-	-	1
01 佐賀町	7	-	-	-	2	1	1	1	1	-	-	1
02 白田川村2-2	-	-	-	-	-	-	-	-	-	-	-	-
03 大方町2-1	-	-	-	-	-	-	-	-	-	-	-	-
04 白田川村2-1	-	-	-	-	-	-	-	-	-	-	-	-

hCTV_09_99_317

2. 山林

(3) 保有山林面積規模別面積

單位：a

地域等	計	3ha未満	3～5	5～10	10～20	20～30	30～50	50～100	100～500	500～1,000	1,000ha以上
39 高知県	6,074,699	757	46,221	115,496	272,068	278,417	347,963	402,297	1,001,064	865,440	2,744,976
201 高知市	1,516,957	100	1,562	3,332	6,436	14,994	10,500	30,529	114,214	111,400	1,223,890
01 (旭)	87,503	-	480	-	3,460	2,140	3,000	5,089	73,334	-	-
02 (中央)	1,095,568	-	-	832	1,306	2,700	-	7,440	-	111,400	971,890
03 (潮江)	x	x	x	x	x	x	x	x	x	x	x
04 (朝倉)	x	x	x	x	x	x	x	x	x	x	x
05 (鴨田)	1,080	100	380	600	-	-	-	-	-	-	-
06 (初月)	-	-	-	-	-	-	-	-	-	-	-
07 (秦)	x	x	x	x	x	x	x	x	x	x	x
08 (一宮)	x	x	x	x	x	x	x	x	x	x	x
09 (布師田)	x	x	x	x	x	x	x	x	x	x	x
10 (高須)	x	x	x	x	x	x	x	x	x	x	x
11 (五台山)	-	-	-	-	-	-	-	-	-	-	-
12 (三里)	-	-	-	-	-	-	-	-	-	-	-
13 (長浜)	x	x	x	x	x	x	x	x	x	x	x
14 大津村	-	-	-	-	-	-	-	-	-	-	-
15 介良村 2-1	-	-	-	-	-	-	-	-	-	-	-
16 鏡村	8,030	-	-	-	-	5,030	3,000	-	-	-	-
17 土佐山村	16,500	-	-	-	-	-	4,500	12,000	-	-	-
18 森山村	x	x	x	x	x	x	x	x	x	x	x
19 弘岡上村	-	-	-	-	-	-	-	-	-	-	-
20 弘岡中村	-	-	-	-	-	-	-	-	-	-	-
21 弘岡下村	-	-	-	-	-	-	-	-	-	-	-
22 西分村	-	-	-	-	-	-	-	-	-	-	-
23 仁西村	-	-	-	-	-	-	-	-	-	-	-
24 諸木村	-	-	-	-	-	-	-	-	-	-	-
25 芳原村	-	-	-	-	-	-	-	-	-	-	-
26 秋山村	-	-	-	-	-	-	-	-	-	-	-
202 室戸市	x	x	x	x	x	x	x	x	x	x	x
01 室戸町	x	x	x	x	x	x	x	x	x	x	x
02 室戸岬町	-	-	-	-	-	-	-	-	-	-	-
03 佐喜浜町	-	-	-	-	-	-	-	-	-	-	-
04 吉良川町	x	x	x	x	x	x	x	x	x	x	x
05 羽根村	-	-	-	-	-	-	-	-	-	-	-
203 安芸市	526,920	30	-	-	-	4,500	3,000	18,700	-	71,654	429,036
01 安芸町	503,720	30	-	-	-	-	3,000	-	-	71,654	429,036
02 土居村	-	-	-	-	-	-	-	-	-	-	-
03 井ノ口村	x	x	x	x	x	x	x	x	x	x	x

hCTV_09_99_317

2. 山林

(3) 保有山林面積規模別面積

地域等	計	3ha未満	單位：a											
			3～5	5～10	10～20	20～30	30～50	50～100	100～500	500～1,000	1,000ha以上			
04 畑山村	X	X	X	X	X	X	X	X	X	X	X	X	X	X
05 川北村	X	X	X	X	X	X	X	X	X	X	X	X	X	X
06 伊尾木村	-	-	-	-	-	-	-	-	-	-	-	-	-	-
07 東川村	X	X	X	X	X	X	X	X	X	X	X	X	X	X
08 赤野村	-	-	-	-	-	-	-	-	-	-	-	-	-	-
09 西川村	-	-	-	-	-	-	-	-	-	-	-	-	-	-
204 南国市	98,346	-	2,343	2,460	2,460	2,400	7,000	10,000	73,443	-	-	-	-	-
01 後免町	-	-	-	-	-	-	-	-	-	-	-	-	-	-
02 上倉村	11,164	-	704	2,460	2,460	3,000	5,000	-	-	-	-	-	-	-
03 瓶岩村	-	-	-	-	-	-	-	-	-	-	-	-	-	-
04 久礼田村	X	X	X	X	X	X	X	X	X	X	X	X	X	X
05 国府村	X	X	X	X	X	X	X	X	X	X	X	X	X	X
06 長岡村	X	X	X	X	X	X	X	X	X	X	X	X	X	X
07 大篠村	6,084	-	684	-	-	-	5,000	-	-	-	-	-	-	-
08 三和村	-	-	-	-	-	-	-	-	-	-	-	-	-	-
09 稲生村	-	-	-	-	-	-	-	-	-	-	-	-	-	-
10 十市村	-	-	-	-	-	-	-	-	-	-	-	-	-	-
11 日章村	X	X	X	X	X	X	X	X	X	X	X	X	X	X
12 前浜村	-	-	-	-	-	-	-	-	-	-	-	-	-	-
13 岡豊村	-	-	-	-	-	-	-	-	-	-	-	-	-	-
14 野田村	-	-	-	-	-	-	-	-	-	-	-	-	-	-
15 岩村2-1	-	-	-	-	-	-	-	-	-	-	-	-	-	-
16 介良村2-2	-	-	-	-	-	-	-	-	-	-	-	-	-	-
205 土佐市	12,650	-	300	5,850	6,500	6,500	-	-	-	-	-	-	-	-
01 高岡町	X	X	X	X	X	X	X	X	X	X	X	X	X	X
02 戸波村	-	-	-	-	-	-	-	-	-	-	-	-	-	-
03 北原村	X	X	X	X	X	X	X	X	X	X	X	X	X	X
04 波介村	-	-	-	-	-	-	-	-	-	-	-	-	-	-
05 蓮池村	-	-	-	-	-	-	-	-	-	-	-	-	-	-
06 高石村	-	-	-	-	-	-	-	-	-	-	-	-	-	-
07 宇佐町	-	-	-	-	-	-	-	-	-	-	-	-	-	-
08 新居村	-	-	-	-	-	-	-	-	-	-	-	-	-	-
206 須崎市	24,838	84	1,300	-	2,000	6,000	15,454	-	-	-	-	-	-	-
01 須崎町	21,254	-	800	-	2,000	3,000	15,454	-	-	-	-	-	-	-
02 浦ノ内村	X	X	X	X	X	X	X	X	X	X	X	X	X	X
03 多ノ郷村	-	-	-	-	-	-	-	-	-	-	-	-	-	-
04 吾桑村	X	X	X	X	X	X	X	X	X	X	X	X	X	X
05 上分村	X	X	X	X	X	X	X	X	X	X	X	X	X	X

hCTV_09_99_317

2. 山林

(3) 保有山林面積規模別面積

地域等	計	3ha未満	保有山林面積規模別面積										500～1,000	1,000ha以上	
			3～5	5～10	10～20	20～30	30～50	50～100	100～500	500～1,000	1,000ha以上				
11 佐古村 2-1	X	X	X	X	X	X	X	X	X	X	X	X	X	X	X
12 夜須町	X	X	X	X	X	X	X	X	X	X	X	X	X	X	X
13 東川村 3-2	-	-	-	-	-	-	-	-	-	-	-	-	-	-	-
14 吉川村	-	-	-	-	-	-	-	-	-	-	-	-	-	-	-
212 香美市	71,403	-	3,503	7,465	9,550	11,180	4,490	19,715	15,500	-	-	-	-	-	-
01 山田町	X	X	X	X	X	X	X	X	X	X	X	X	X	X	X
02 大楠植村	-	-	-	-	-	-	-	-	-	-	-	-	-	-	-
03 明治村	X	X	X	X	X	X	X	X	X	X	X	X	X	X	X
04 片地村	-	-	-	-	-	-	-	-	-	-	-	-	-	-	-
05 佐岡村	X	X	X	X	X	X	X	X	X	X	X	X	X	X	X
06 新改村	-	-	-	-	-	-	-	-	-	-	-	-	-	-	-
07 佐古村 2-2	-	-	-	-	-	-	-	-	-	-	-	-	-	-	-
08 天坪村 2-2	X	X	X	X	X	X	X	X	X	X	X	X	X	X	X
09 岩村 2-2	X	X	X	X	X	X	X	X	X	X	X	X	X	X	X
10 嵯震村 2-2	-	-	-	-	-	-	-	-	-	-	-	-	-	-	-
11 美良布町	31,979	-	1,803	1,556	5,950	2,680	4,490	-	15,500	-	-	-	-	-	-
12 嵯震村 2-1	X	X	X	X	X	X	X	X	X	X	X	X	X	X	X
13 西川村 2-2	X	X	X	X	X	X	X	X	X	X	X	X	X	X	X
14 在所村	1,438	-	700	738	-	-	-	-	-	-	-	-	-	-	-
15 槇山村	18,121	-	-	2,406	1,000	6,000	-	8,715	-	-	-	-	-	-	-
16 上韮生村	X	X	X	X	X	X	X	X	X	X	X	X	X	X	X
301 東洋町	X	X	X	X	X	X	X	X	X	X	X	X	X	X	X
01 野根町	X	X	X	X	X	X	X	X	X	X	X	X	X	X	X
02 甲浦町	X	X	X	X	X	X	X	X	X	X	X	X	X	X	X
302 奈半利町	82,665	-	-	695	-	-	-	-	-	-	-	26,300	55,670	-	-
303 田野町	-	-	-	-	-	-	-	-	-	-	-	-	-	-	-
304 安田町	-	-	-	-	-	-	-	-	-	-	-	-	-	-	-
305 北川村	18,000	-	400	-	-	-	3,300	-	14,300	-	-	-	-	-	-
306 馬路村	61,908	-	338	-	2,902	2,878	4,242	-	51,548	-	-	-	-	-	-
307 芸西村	-	-	-	-	-	-	-	-	-	-	-	-	-	-	-
01 和食村	-	-	-	-	-	-	-	-	-	-	-	-	-	-	-
02 馬ノ上村	-	-	-	-	-	-	-	-	-	-	-	-	-	-	-
03 西分村	-	-	-	-	-	-	-	-	-	-	-	-	-	-	-
04 東川村 3-3	-	-	-	-	-	-	-	-	-	-	-	-	-	-	-
341 本山町	132,807	-	2,937	9,654	12,760	32,300	19,837	13,864	41,455	-	-	-	-	-	-
01 本山町	111,246	-	2,337	7,673	11,680	25,900	8,337	13,864	41,455	-	-	-	-	-	-
02 吉野村 2-1	21,561	-	600	1,981	1,080	6,400	11,500	-	-	-	-	-	-	-	-

単位：a

hCTV_09_99_317

2. 山林

(3) 保有山林面積規模別面積

地域等	計	3ha未満	単位：a									
			3～5	5～10	10～20	20～30	30～50	50～100	100～500	500～1,000	1,000ha以上	
344 大豊町	180,029	65	1,016	4,406	1,000	6,520	3,000	23,400	13,240	127,382	-	-
01 東豊永村	x	x	x	x	x	x	x	x	x	x	x	x
02 西豊永村	x	x	x	x	x	x	x	x	x	x	x	x
03 大杉村	153,178	65	-	3,871	-	2,520	-	6,100	13,240	127,382	-	-
04 天坪村2-1	-	-	-	-	-	-	-	-	-	-	-	-
363 土佐町	514,438	100	1,500	6,113	11,800	22,684	19,358	6,000	10,030	60,599	376,254	-
01 森村	73,318	100	800	2,719	3,300	2,000	3,800	-	-	60,599	-	-
02 地藏寺村	54,366	-	700	3,394	5,000	18,184	11,058	6,000	10,030	-	-	-
03 田井村	386,754	-	-	-	3,500	2,500	4,500	-	-	-	376,254	-
04 吉野村2-2	-	-	-	-	-	-	-	-	-	-	-	-
364 大川村	104,795	-	-	1,865	3,070	2,383	9,869	6,662	-	80,946	-	-
386 vの町	377,305	-	1,040	803	-	7,565	22,230	10,200	121,200	84,079	130,188	-
01 伊野町	x	x	x	x	x	x	x	x	x	x	x	x
02 八田村	-	-	-	-	-	-	-	-	-	-	-	-
03 宇治村	-	-	-	-	-	-	-	-	-	-	-	-
04 川内村	x	x	x	x	x	x	x	x	x	x	x	x
05 神谷村	x	x	x	x	x	x	x	x	x	x	x	x
06 三瀬村	x	x	x	x	x	x	x	x	x	x	x	x
07 小川村	x	x	x	x	x	x	x	x	x	x	x	x
08 清水村	3,740	-	740	-	-	-	3,000	-	-	-	-	-
09 上八川村	60,803	-	-	803	-	-	-	5,000	55,000	-	-	-
10 下八川村	-	-	-	-	-	-	-	-	-	-	-	-
11 本川村	104,074	-	300	-	-	2,765	11,730	5,200	-	84,079	-	-
387 仁淀川町	122,619	140	1,200	2,500	10,597	13,266	17,000	24,100	53,816	-	-	-
01 池川町	56,700	-	-	2,500	3,100	4,000	14,000	18,100	15,000	-	-	-
02 大崎村	x	x	x	x	x	x	x	x	x	x	x	x
03 名野川村	29,466	80	900	-	1,000	2,370	-	-	25,116	-	-	-
04 別府村2-2	x	x	x	x	x	x	x	x	x	x	x	x
05 別府村2-1	7,156	60	-	-	2,700	4,396	-	-	-	-	-	-
06 長者村2-1	11,797	-	-	-	2,797	-	3,000	6,000	-	-	-	-
401 中土佐町	132,909	-	710	2,300	13,166	7,100	15,453	34,480	-	59,700	-	-
01 久礼町	72,589	-	-	5,236	-	7,653	-	-	-	59,700	-	-
02 上ノ加江町	1,500	-	-	1,500	-	-	-	-	-	-	-	-
03 大野見村	58,820	-	710	800	7,930	7,100	7,800	34,480	-	-	-	-
402 佐川町	24,730	-	620	2,240	2,200	-	-	5,000	14,670	-	-	-
01 佐川町	17,810	-	300	1,640	1,200	-	-	-	14,670	-	-	-
02 尾川村2-1	x	x	x	x	x	x	x	x	x	x	x	x
03 斗賀野村	-	-	-	-	-	-	-	-	-	-	-	-

hCTV_09_99_317

2. 山林

(3) 保有山林面積規模別面積

単位：a

地域等	計	3ha未満	3～5	5～10	10～20	20～30	30～50	50～100	100～500	500～1,000	1,000ha以上
04 黒岩村2-1	x	x	x	x	x	x	x	x	x	x	x
05 加茂村2-1	x	x	x	x	x	x	x	x	x	x	x
403 越知町	x	x	x	x	x	x	x	x	x	x	x
01 越知町	x	x	x	x	x	x	x	x	x	x	x
02 大桐村	-	-	-	-	-	-	-	-	-	-	-
03 横島村	-	-	-	-	-	-	-	-	-	-	-
04 尾川村2-2	-	-	-	-	-	-	-	-	-	-	-
05 明治村	-	-	-	-	-	-	-	-	-	-	-
06 長者村2-2	-	-	-	-	-	-	-	-	-	-	-
07 黒岩村2-2	x	x	x	x	x	x	x	x	x	x	x
405 樺原町	479,779	-	19,246	42,175	117,953	96,182	69,631	61,813	72,779	-	-
410 日高村	3,000	-	600	500	1,900	-	-	-	-	-	-
01 日下村	x	x	x	x	x	x	x	x	x	x	x
02 能津村	x	x	x	x	x	x	x	x	x	x	x
03 加茂村2-2	-	-	-	-	-	-	-	-	-	-	-
411 津野町	378,844	-	5,162	12,472	20,309	15,494	65,023	21,900	87,344	151,140	-
01 東津野村	269,054	-	4,162	10,772	18,709	13,494	55,523	21,900	74,494	70,000	-
02 上半山村	5,900	-	300	600	-	2,000	3,000	-	-	-	-
03 下半山村	103,890	-	700	1,100	1,600	-	6,500	-	12,850	81,140	-
412 四万十町	312,278	238	650	4,501	12,444	4,200	25,331	36,100	44,503	-	184,311
01 窪川町	203,249	238	-	-	-	-	4,700	14,000	-	-	184,311
02 松葉川村	3,927	-	-	1,420	2,507	-	-	-	-	-	-
03 仁井田村	x	x	x	x	x	x	x	x	x	x	x
04 東又村	4,558	-	-	1,558	1,000	2,000	-	-	-	-	-
05 興津村	x	x	x	x	x	x	x	x	x	x	x
06 大正町	70,186	-	-	-	2,295	-	13,631	22,100	32,160	-	-
07 昭和村	10,415	-	650	923	6,642	2,200	-	-	-	-	-
08 十川村	16,943	-	-	600	-	-	4,000	-	12,343	-	-
424 大月町	8,299	-	1,100	-	1,199	-	-	6,000	-	-	-
01 大内町	8,299	-	1,100	-	1,199	-	-	6,000	-	-	-
02 月灘村	-	-	-	-	-	-	-	-	-	-	-
427 三原村	122,929	-	900	2,870	6,216	2,543	7,300	-	-	-	103,100
428 黒潮町	78,514	-	-	1,000	1,000	2,500	4,144	7,000	-	-	62,870
01 佐賀町	78,514	-	-	1,000	1,000	2,500	4,144	7,000	-	-	62,870
02 白田川村2-2	-	-	-	-	-	-	-	-	-	-	-
03 大方町2-1	-	-	-	-	-	-	-	-	-	-	-
04 白田川村2-1	-	-	-	-	-	-	-	-	-	-	-

hCTV_09_99_331

3. 素材生産
(1) 素材生産を行った経営体数と素材生産量

地域等	計		保有山林の素材生産量		受託もしくは立木買いによる素材生産量		うち、立木買い	
	実経営体数	素材生産量 m3	経営体数	素材生産量 m3	経営体数	素材生産量 m3	経営体数	素材生産量 m3
	経営体	m3	経営体	m3	経営体	m3	経営体	m3
39 高知県	165	572,006	109	171,219	80	400,787	47	149,561
201 高知市	9	71,746	5	13,461	5	58,285	2	x
01 (旭)	1	x	-	-	1	x	-	-
02 (中央)	2	x	1	x	2	x	1	x
03 (潮江)	x	x	x	x	x	x	x	x
04 (朝倉)	x	x	x	x	x	x	x	x
05 (鴨田)	1	x	-	-	1	x	-	-
06 (初月)	-	-	-	-	-	-	-	-
07 (秦)	x	x	x	x	x	x	x	x
08 (一宮)	x	x	x	x	x	x	x	x
09 (布師田)	x	x	x	x	x	x	x	x
10 (高須)	x	x	x	x	x	x	x	x
11 (五台山)	-	-	-	-	-	-	-	-
12 (三里)	-	-	-	-	-	-	-	-
13 (長浜)	x	x	x	x	x	x	x	x
14 大津村	-	-	-	-	-	-	-	-
15 介良村2-1	-	-	-	-	-	-	-	-
16 鏡村	1	x	1	x	-	-	-	-
17 土佐山村	2	x	2	x	-	-	-	-
18 森山村	x	x	x	x	x	x	x	x
19 弘岡上村	-	-	-	-	-	-	-	-
20 弘岡中村	-	-	-	-	-	-	-	-
21 弘岡下村	-	-	-	-	-	-	-	-
22 西分村	-	-	-	-	-	-	-	-
23 仁西村	-	-	-	-	-	-	-	-
24 諸木村	-	-	-	-	-	-	-	-
25 芳原村	-	-	-	-	-	-	-	-
26 秋山村	-	-	-	-	-	-	-	-
202 室戸市	x	x	x	x	x	x	x	x
01 室戸町	x	x	x	x	x	x	x	x
02 室戸岬町	-	-	-	-	-	-	-	-
03 佐喜浜町	-	-	-	-	-	-	-	-
04 吉良川町	x	x	x	x	x	x	x	x
05 羽根村	-	-	-	-	-	-	-	-
203 安芸市	3	x	2	x	3	12,996	2	x
01 安芸町	2	x	1	x	2	x	1	x
02 土居村	-	-	-	-	-	-	-	-
03 井ノ口村	x	x	x	x	x	x	x	x

hCTV_09_99_331

3. 素材生産
(1) 素材生産を行った経営体数と素材生産量

地域等	計		保有山林の素材生産量		受託もしくは立木買いによる素材生産量		うち、立木買い	
	実経営体数	素材生産量 m3	経営体数	素材生産量 m3	経営体数	素材生産量 m3	経営体数	素材生産量 m3
	経営体	m3	経営体	m3	経営体	m3	経営体	m3
04 畑山村	x	x	x	x	x	x	x	x
05 川北村	x	x	x	x	x	x	x	x
06 伊尾木村	-	-	-	-	-	-	-	-
07 東川村	x	x	x	x	x	x	x	x
08 赤野村	-	-	-	-	-	-	-	-
09 西川村	-	-	-	-	-	-	-	-
204 南国市	3	x	3	2,467	1	x	-	-
01 後免町	-	-	-	-	-	-	-	-
02 上倉村	-	-	-	-	-	-	-	-
03 瓶岩村	-	-	-	-	-	-	-	-
04 久礼田村	x	x	x	x	x	x	x	x
05 国府村	x	x	x	x	x	x	x	x
06 長岡村	x	x	x	x	x	x	x	x
07 大篠村	1	x	1	x	1	x	-	-
08 三和村	-	-	-	-	-	-	-	-
09 縮生村	-	-	-	-	-	-	-	-
10 十市村	-	-	-	-	-	-	-	-
11 日章村	x	x	x	x	x	x	x	x
12 前浜村	-	-	-	-	-	-	-	-
13 岡豊村	-	-	-	-	-	-	-	-
14 野田村	-	-	-	-	-	-	-	-
15 岩村2-1	-	-	-	-	-	-	-	-
16 介良村2-2	-	-	-	-	-	-	-	-
205 土佐市	-	-	-	-	-	-	-	-
01 高岡町	x	x	x	x	x	x	x	x
02 戸波村	-	-	-	-	-	-	-	-
03 北原村	x	x	x	x	x	x	x	x
04 波介村	-	-	-	-	-	-	-	-
05 蓮池村	-	-	-	-	-	-	-	-
06 高石村	-	-	-	-	-	-	-	-
07 宇佐町	-	-	-	-	-	-	-	-
08 新居村	-	-	-	-	-	-	-	-
206 須崎市	4	x	3	580	1	x	1	x
01 須崎町	3	6,606	2	x	1	x	1	x
02 浦ノ内村	x	x	x	x	x	x	x	x
03 多ノ郷村	-	-	-	-	-	-	-	-
04 吾桑村	x	x	x	x	x	x	x	x
05 上分村	x	x	x	x	x	x	x	x

hCTV_09_99_331

3. 素材生産
(1) 素材生産を行った経営体数と素材生産量

地域等	計		保有山林の素材生産量		受託もしくは立木買いによる素材生産量		うち、立木買い	
	実経営体数	素材生産量 m3	経営体数	素材生産量 m3	経営体数	素材生産量 m3	経営体数	素材生産量 m3
	経営体		経営体		経営体		経営体	
208 宿毛市	6	17,814	3	290	3	17,524	2	x
01 宿毛町	4	13,054	2	x	2	x	1	x
02 小筑紫村	x	x	x	x	x	x	x	x
03 橋上村	1	x	1	x	-	-	-	-
04 山奈村	-	-	-	-	-	-	-	-
05 平田村	x	x	x	x	x	x	x	x
06 沖ノ島村	-	-	-	-	-	-	-	-
209 土佐清水市	1	x	1	x	-	-	-	-
01 清水町	x	x	x	x	x	x	x	x
02 三崎町	-	-	-	-	-	-	-	-
03 伊豆田村	x	x	x	x	x	x	x	x
04 下川口村	x	x	x	x	x	x	x	x
210 四万十市	14	42,081	10	10,201	7	31,880	6	14,058
01 中村町	2	x	2	x	-	-	-	-
02 下田町	-	-	-	-	-	-	-	-
03 東山村	x	x	x	x	x	x	x	x
04 藏岡村	2	x	1	x	2	x	2	x
05 富山村	3	6,683	2	x	1	x	1	x
06 大川筋村	x	x	x	x	x	x	x	x
07 後川村	-	-	-	-	-	-	-	-
08 八束村	-	-	-	-	-	-	-	-
09 中筋村	-	-	-	-	-	-	-	-
10 東中筋村	-	-	-	-	-	-	-	-
11 具同村	x	x	x	x	x	x	x	x
12 大方町 2-2	-	-	-	-	-	-	-	-
13 江川崎村	3	17,144	2	x	2	x	2	x
14 津大村	2	x	2	x	-	-	-	-
211 香南市	-	-	-	-	-	-	-	-
01 赤岡町	-	-	-	-	-	-	-	-
02 岸本町	-	-	-	-	-	-	-	-
03 徳王子村	-	-	-	-	-	-	-	-
04 山南村	-	-	-	-	-	-	-	-
05 山北村	-	-	-	-	-	-	-	-
06 東川村 3-1	-	-	-	-	-	-	-	-
07 西川村 2-1	x	x	x	x	x	x	x	x
08 野市町	-	-	-	-	-	-	-	-
09 香宗村	-	-	-	-	-	-	-	-
10 富家村	-	-	-	-	-	-	-	-

hCTV_09_99_331

3. 素材生産
(1) 素材生産を行った経営体数と素材生産量

地域等	計		保有山林の素材生産量		受託もしくは立木買いによる素材生産量		うち、立木買い	
	実経営体数	素材生産量 m3	経営体数	素材生産量 m3	経営体数	素材生産量 m3	経営体数	素材生産量 m3
	経営体	m3	経営体	m3	経営体	m3	経営体	m3
11 佐古村 2-1	x	x	x	x	x	x	x	x
12 夜須町	x	x	x	x	x	x	x	x
13 東川村 3-2	-	-	-	-	-	-	-	-
14 吉川村	-	-	-	-	-	-	-	-
212 香美市	7	57,524	6	7,345	4	50,179	3	8,438
01 山田町	x	x	x	x	x	x	x	x
02 大楠植村	-	-	-	-	-	-	-	-
03 明治村	x	x	x	x	x	x	x	x
04 片地村	-	-	-	-	-	-	-	-
05 佐岡村	x	x	x	x	x	x	x	x
06 新改村	-	-	-	-	-	-	-	-
07 佐古村 2-2	-	-	-	-	-	-	-	-
08 天坪村 2-2	x	x	x	x	x	x	x	x
09 岩村 2-2	x	x	x	x	x	x	x	x
10 曉霞村 2-2	-	-	-	-	-	-	-	-
11 美良布町	2	x	2	x	2	x	2	x
12 曉霞村 2-1	x	x	x	x	x	x	x	x
13 西川村 2-2	x	x	x	x	x	x	x	x
14 在所村	-	-	-	-	-	-	-	-
15 槇山村	3	12,466	2	x	2	x	1	x
16 上韮生村	x	x	x	x	x	x	x	x
301 東洋町	x	x	x	x	x	x	x	x
01 野根町	x	x	x	x	x	x	x	x
02 甲浦町	x	x	x	x	x	x	x	x
302 奈半利町	1	x	1	x	-	-	-	-
303 田野町	-	-	-	-	-	-	-	-
304 安田町	-	-	-	-	-	-	-	-
305 北川村	2	x	1	x	1	x	-	-
306 馬路村	-	-	-	-	-	-	-	-
307 芸西村	-	-	-	-	-	-	-	-
01 和食村	-	-	-	-	-	-	-	-
02 馬ノ上村	-	-	-	-	-	-	-	-
03 西分村	-	-	-	-	-	-	-	-
04 東川村 3-3	-	-	-	-	-	-	-	-
341 本山町	9	25,170	6	18,663	5	6,507	2	x
01 本山町	7	x	5	x	4	x	2	x
02 吉野村 2-1	2	x	1	x	1	x	-	-

hCTV_09_99_331

3. 素材生産

(1) 素材生産を行った経営体数と素材生産量

地域等	計		保有山林の素材生産量		受託もしくは立木買いによる素材生産量		うち、立木買い	
	実経営体数	素材生産量 m3	経営体数	素材生産量 m3	経営体数	素材生産量 m3	経営体数	素材生産量 m3
	経営体	m3	経営体	m3	経営体	m3	経営体	m3
344 大豊町	4	x	1	x	4	67,957	4	33,387
01 東豊永村	x	x	x	x	x	x	x	x
02 西豊永村	x	x	x	x	x	x	x	x
03 大杉村	4	x	1	x	4	67,957	4	33,387
04 天坪村 2-1	-	-	-	-	-	-	-	-
363 土佐町	17	64,143	12	35,677	7	28,466	2	x
01 森村	5	x	3	90	2	x	-	-
02 地藏寺村	7	50,804	4	24,638	4	26,166	1	x
03 田井村	5	x	5	10,949	1	x	1	x
04 吉野村 2-2	-	-	-	-	-	-	-	-
364 大川村	1	x	-	-	1	x	1	x
386 いの町	5	x	4	27,381	2	x	-	-
01 伊野町	x	x	x	x	x	x	x	x
02 八田村	-	-	-	-	-	-	-	-
03 宇治村	-	-	-	-	-	-	-	-
04 川内村	x	x	x	x	x	x	x	x
05 神谷村	x	x	x	x	x	x	x	x
06 三瀬村	x	x	x	x	x	x	x	x
07 小川村	x	x	x	x	x	x	x	x
08 清水村	1	x	1	x	-	-	-	-
09 上八川村	1	x	1	x	-	-	-	-
10 下八川村	-	-	-	-	-	-	-	-
11 本川村	1	x	1	x	1	x	-	-
387 仁淀川町	16	53,666	8	39,211	10	14,455	6	5,911
01 池川町	6	x	2	x	4	8,827	1	x
02 大崎村	x	x	x	x	x	x	x	x
03 名野川村	4	x	4	6,781	1	x	-	-
04 別府村 2-2	x	x	x	x	x	x	x	x
05 別府村 2-1	2	x	1	x	2	x	2	x
06 長者村 2-1	2	x	1	x	1	x	1	x
401 中土佐町	3	216	3	216	-	-	-	-
01 久礼町	-	-	-	-	-	-	-	-
02 上ノ加江町	-	-	-	-	-	-	-	-
03 大野見村	3	216	3	216	-	-	-	-
402 佐川町	5	205	5	205	-	-	-	-
01 佐川町	3	45	3	45	-	-	-	-
02 尾川村 2-1	x	x	x	x	x	x	x	x
03 斗賀野村	-	-	-	-	-	-	-	-

hCTV_09_99_331

3. 素材生産
(1) 素材生産を行った経営体数と素材生産量

地域等	計		保有山林の素材生産量		受託もしくは立木買いによる素材生産量		うち、立木買い	
	実経営体数	素材生産量	経営体数	素材生産量	経営体数	素材生産量	経営体数	素材生産量
	経営体	m3	経営体	m3	経営体	m3	経営体	m3
04 黒岩村 2-1	x	x	x	x	x	x	x	x
05 加茂村 2-1	x	x	x	x	x	x	x	x
403 越知町	x	x	x	x	x	x	x	x
01 越知町	x	x	x	x	x	x	x	x
02 大桐村	-	-	-	-	-	-	-	-
03 横畠村	-	-	-	-	-	-	-	-
04 尾川村 2-2	-	-	-	-	-	-	-	-
05 明治村	-	-	-	-	-	-	-	-
06 長者村 2-2	-	-	-	-	-	-	-	-
07 黒岩村 2-2	x	x	x	x	x	x	x	x
405 檜原町	20	15,034	14	1,870	7	13,164	4	6,511
410 日高村	-	-	-	-	-	-	-	-
01 日下村	x	x	x	x	x	x	x	x
02 能津村	x	x	x	x	x	x	x	x
03 加茂村 2-2	-	-	-	-	-	-	-	-
411 津野町	9	7,979	7	2,510	4	5,469	2	x
01 東津野村	8	x	6	x	4	5,469	2	x
02 上半山村	-	-	-	-	-	-	-	-
03 下半山村	1	x	1	x	-	-	-	-
412 四万十町	15	37,111	7	390	9	36,721	6	21,013
01 窪川町	2	x	1	x	1	x	1	x
02 松葉川村	1	x	1	x	-	-	-	-
03 仁井田村	x	x	x	x	x	x	x	x
04 東又村	-	-	-	-	-	-	-	-
05 興津村	x	x	x	x	x	x	x	x
06 大正町	6	3,386	4	238	3	3,148	2	x
07 昭和村	3	9,673	-	-	3	9,673	1	x
08 十川村	1	x	1	x	-	-	-	-
424 大月町	1	x	-	-	1	x	-	-
01 大内町	1	x	-	-	1	x	-	-
02 月灘村	-	-	-	-	-	-	-	-
427 三原村	7	3,671	5	641	3	3,030	3	3,030
428 黒潮町	1	x	1	x	-	-	-	-
01 佐賀町	1	x	1	x	-	-	-	-
02 白田川村 2-2	-	-	-	-	-	-	-	-
03 大方町 2-1	-	-	-	-	-	-	-	-
04 白田川村 2-1	-	-	-	-	-	-	-	-

4. 林業作業

hCTV_09_99_342

(1) 過去1年間に保有山林で林業作業を行った経営体の作業別経営体数と作業面積

地域等	林業作業を行った実経営体数		植林		下刈りなど		間伐				主伐		
	経営体	面積	経営体数	面積	経営体数	面積	実経営体数		利用間伐		経営体数	面積	
							経営体	面積	経営体	面積			
39 高知県	303	33,499	43	37,830	97	37,830	205	114	50,384	116	87,578	65	22,672
201 高知市	18	760	5	1,351	7	1,351	12	10	7,016	6	11,760	5	3,183
01 (旭)	4	-	-	-	-	-	4	4	1,630	-	-	-	-
02 (中央)	4	150	1	911	2	911	2	2	3,126	2	8,990	2	2,633
03 (潮江)	x	x	x	x	x	x	x	x	x	x	x	x	x
04 (朝倉)	x	x	x	x	x	x	x	x	x	x	x	x	x
05 (鴨田)	-	-	-	-	-	-	-	-	-	-	-	-	-
06 (初月)	-	-	-	-	-	-	-	-	-	-	-	-	-
07 (秦)	x	x	x	x	x	x	x	x	x	x	x	x	x
08 (一宮)	x	x	x	x	x	x	x	x	x	x	x	x	x
09 (布師田)	x	x	x	x	x	x	x	x	x	x	x	x	x
10 (高須)	x	x	x	x	x	x	x	x	x	x	x	x	x
11 (五台山)	-	-	-	-	-	-	-	-	-	-	-	-	-
12 (三里)	-	-	-	-	-	-	-	-	-	-	-	-	-
13 (長浜)	x	x	x	x	x	x	x	x	x	x	x	x	x
14 大津村	-	-	-	-	-	-	-	-	-	-	-	-	-
15 介良村2-1	-	-	-	-	-	-	-	-	-	-	-	-	-
16 鏡村	1	-	-	200	1	200	1	-	-	1	200	-	-
17 土佐山村	3	-	-	-	-	-	2	1	50	2	70	1	50
18 森山村	x	x	x	x	x	x	x	x	x	x	x	x	x
19 弘岡上村	-	-	-	-	-	-	-	-	-	-	-	-	-
20 弘岡中村	-	-	-	-	-	-	-	-	-	-	-	-	-
21 弘岡下村	-	-	-	-	-	-	-	-	-	-	-	-	-
22 西分村	-	-	-	-	-	-	-	-	-	-	-	-	-
23 仁西村	-	-	-	-	-	-	-	-	-	-	-	-	-
24 諸木村	-	-	-	-	-	-	-	-	-	-	-	-	-
25 芳原村	-	-	-	-	-	-	-	-	-	-	-	-	-
26 秋山村	-	-	-	-	-	-	-	-	-	-	-	-	-
202 室戸市	x	x	x	x	x	x	x	x	x	x	x	x	x
01 室戸町	x	x	x	x	x	x	x	x	x	x	x	x	x
02 室戸岬町	-	-	-	-	-	-	-	-	-	-	-	-	-
03 佐喜浜町	-	-	-	-	-	-	-	-	-	-	-	-	-
04 吉良川町	x	x	x	x	x	x	x	x	x	x	x	x	x
05 羽根村	-	-	-	-	-	-	-	-	-	-	-	-	-
203 安芸市	7	222	1	3,203	2	3,203	7	6	4,100	3	18,018	2	1,380
01 安芸町	2	222	1	3,203	2	3,203	2	2	2,400	1	9,818	1	780
02 土居村	-	-	-	-	-	-	-	-	-	-	-	-	-
03 井ノ口村	x	x	x	x	x	x	x	x	x	x	x	x	x

4. 林業作業

hCTV_09_99_342

(1) 過去1年間に保有山林で林業作業を行った経営体の作業別経営体数と作業面積

地域等	林業作業を行った経営体数		植林		下刈りなど		間伐				主伐		
	経営体	面積	経営体数	面積	実経営体数		切捨間伐		利用間伐		経営体数	面積	
					経営体	面積	経営体数	面積	経営体数	面積			
													経営体
経営体	面積	経営体	面積	経営体	面積	経営体	面積	経営体	面積				
04 畑山村	x	x	x	x	x	x	x	x	x	x	x	x	x
05 川北村	x	x	x	x	x	x	x	x	x	x	x	x	x
06 伊尾木村	-	-	-	-	-	-	-	-	-	-	-	-	-
07 東川村	x	x	x	x	x	x	x	x	x	x	x	x	x
08 赤野村	-	-	-	-	-	-	-	-	-	-	-	-	-
09 西川村	-	-	-	-	-	-	-	-	-	-	-	-	-
204 南州市	10	1	5	4	200	9	7	1,220	3	710	1	5	5
01 後免町	-	-	-	-	-	-	-	-	-	-	-	-	-
02 上倉村	5	-	-	3	195	5	4	620	1	10	-	-	-
03 瓶岩村	-	-	-	-	-	-	-	-	-	-	-	-	-
04 久礼田村	x	x	x	x	x	x	x	x	x	x	x	x	x
05 国府村	x	x	x	x	x	x	x	x	x	x	x	x	x
06 長岡村	x	x	x	x	x	x	x	x	x	x	x	x	x
07 大篠村	2	1	5	1	5	1	1	100	-	-	1	5	5
08 三和村	-	-	-	-	-	-	-	-	-	-	-	-	-
09 縮生村	-	-	-	-	-	-	-	-	-	-	-	-	-
10 十市村	-	-	-	-	-	-	-	-	-	-	-	-	-
11 日章村	x	x	x	x	x	x	x	x	x	x	x	x	x
12 前浜村	-	-	-	-	-	-	-	-	-	-	-	-	-
13 岡豊村	-	-	-	-	-	-	-	-	-	-	-	-	-
14 野田村	-	-	-	-	-	-	-	-	-	-	-	-	-
15 岩村2-1	-	-	-	-	-	-	-	-	-	-	-	-	-
16 介良村2-2	-	-	-	-	-	-	-	-	-	-	-	-	-
205 土佐市	7	-	-	4	260	7	6	760	3	180	-	-	-
01 高岡町	x	x	x	x	x	x	x	x	x	x	x	x	x
02 戸波村	-	-	-	-	-	-	-	-	-	-	-	-	-
03 北原村	x	x	x	x	x	x	x	x	x	x	x	x	x
04 波介村	-	-	-	-	-	-	-	-	-	-	-	-	-
05 蓮池村	-	-	-	-	-	-	-	-	-	-	-	-	-
06 高石村	-	-	-	-	-	-	-	-	-	-	-	-	-
07 宇佐町	-	-	-	-	-	-	-	-	-	-	-	-	-
08 新居村	-	-	-	-	-	-	-	-	-	-	-	-	-
206 須崎市	5	-	-	-	-	4	1	200	3	3,180	1	4	4
01 須崎町	2	-	-	-	-	2	-	-	2	3,150	-	-	-
02 浦ノ内村	x	x	x	x	x	x	x	x	x	x	x	x	x
03 多ノ郷村	-	-	-	-	-	-	-	-	-	-	-	-	-
04 吾桑村	x	x	x	x	x	x	x	x	x	x	x	x	x
05 上分村	x	x	x	x	x	x	x	x	x	x	x	x	x

4. 林業作業

hCTV_09_99_342

(1) 過去1年間に保有山林で林業作業を行った経営体の作業別経営体数と作業面積

地域等	林業作業を行った実経営体数		植林		下刈りなど		間伐				主伐	
	経営体	面積	経営体数	面積	経営体数	面積	実経営体数		利用間伐		経営体数	面積
							経営体	面積	経営体	面積		
208 宿毛市	8	21,356	2	2,386	4	240	2	240	3	1,830	-	-
01 宿毛町	3	356	1	356	2	40	1	40	2	1,800	-	-
02 小筑紫村	x	x	x	x	x	x	x	x	x	x	x	x
03 橋上村	4	1,000	1	2,030	2	200	1	200	1	30	-	-
04 山奈村	-	-	-	-	-	-	-	-	-	-	-	-
05 平田村	x	x	x	x	x	x	x	x	x	x	x	x
06 沖ノ島村	-	-	-	-	-	-	-	-	-	-	-	-
209 土佐清水市	3	-	1	3,000	1	2,000	1	2,000	-	-	1	200
01 清水町	x	x	x	x	x	x	x	x	x	x	x	x
02 三崎町	-	-	-	-	-	-	-	-	-	-	-	-
03 伊豆田村	x	x	x	x	x	x	x	x	x	x	x	x
04 下川口村	x	x	x	x	x	x	x	x	x	x	x	x
210 四万十市	19	1,090	5	1,485	10	3,487	5	3,487	7	10,965	7	1,675
01 中村町	2	900	1	330	1	1,717	1	1,717	1	7,515	1	300
02 下田町	-	-	-	-	-	-	-	-	-	-	-	-
03 東山村	x	x	x	x	x	x	x	x	x	x	x	x
04 藏岡村	3	-	-	-	3	500	2	500	1	300	1	100
05 富山村	2	-	-	-	2	-	-	-	2	150	-	-
06 大川筋村	x	x	x	x	x	x	x	x	x	x	x	x
07 後川村	-	-	-	-	-	-	-	-	-	-	-	-
08 八束村	-	-	-	-	-	-	-	-	-	-	-	-
09 中筋村	-	-	-	-	-	-	-	-	-	-	-	-
10 東中筋村	-	-	-	-	-	-	-	-	-	-	-	-
11 具同村	x	x	x	x	x	x	x	x	x	x	x	x
12 大方町2-2	-	-	-	-	-	-	-	-	-	-	-	-
13 江川崎村	2	-	1	1,000	1	1,250	1	1,250	1	500	2	240
14 津大村	6	-	2	55	3	20	1	20	2	2,500	1	5
211 香南市	-	-	-	-	-	-	-	-	-	-	-	-
01 赤岡町	-	-	-	-	-	-	-	-	-	-	-	-
02 岸本町	-	-	-	-	-	-	-	-	-	-	-	-
03 徳王子村	-	-	-	-	-	-	-	-	-	-	-	-
04 山南村	-	-	-	-	-	-	-	-	-	-	-	-
05 山北村	-	-	-	-	-	-	-	-	-	-	-	-
06 東川村3-1	-	-	-	-	-	-	-	-	-	-	-	-
07 西川村2-1	x	x	x	x	x	x	x	x	x	x	x	x
08 野市町	-	-	-	-	-	-	-	-	-	-	-	-
09 香宗村	-	-	-	-	-	-	-	-	-	-	-	-
10 富家村	-	-	-	-	-	-	-	-	-	-	-	-

hCTV_09_99_342

4. 林業作業

(1) 過去1年間に保有山林で林業作業を行った経営体の作業別経営体数と作業面積

地域等	林業作業を行った実経営体数		植林		下刈りなど		間伐				主伐		
	経営体	経営体数	面積	経営体数	面積	実経営体数		切捨間伐		利用間伐		経営体数	面積
						経営体	面積	経営体	面積	経営体	面積		
経営体	面積	経営体	面積	経営体	面積	経営体	面積	経営体	面積	経営体	面積		
11 佐古村2-1	x	x	x	x	x	x	x	x	x	x	x	x	x
12 夜須町	x	x	x	x	x	x	x	x	x	x	x	x	x
13 東川村3-2	-	-	-	-	-	-	-	-	-	-	-	-	-
14 吉川村	-	-	-	-	-	-	-	-	-	-	-	-	-
212 香美市	23	3	732	10	1,137	10	8	1,364	3	300	6	1,875	
01 山田町	x	x	x	x	x	x	x	x	x	x	x	x	x
02 大楠植村	-	-	-	-	-	-	-	-	-	-	-	-	-
03 明治村	x	x	x	x	x	x	x	x	x	x	x	x	x
04 片地村	-	-	-	-	-	-	-	-	-	-	-	-	-
05 佐岡村	x	x	x	x	x	x	x	x	x	x	x	x	x
06 新改村	-	-	-	-	-	-	-	-	-	-	-	-	-
07 佐古村2-2	-	-	-	-	-	-	-	-	-	-	-	-	-
08 天坪村2-2	x	x	x	x	x	x	x	x	x	x	x	x	x
09 岩村2-2	x	x	x	x	x	x	x	x	x	x	x	x	x
10 畷震村2-2	-	-	-	-	-	-	-	-	-	-	-	-	-
11 美良布町	6	1	152	3	450	3	3	1,004	-	-	3	882	
12 畷震村2-1	x	x	x	x	x	x	x	x	x	x	x	x	x
13 西川村2-2	x	x	x	x	x	x	x	x	x	x	x	x	x
14 在所村	1	-	-	-	-	1	-	-	1	100	-	-	-
15 槇山村	6	1	280	1	40	3	3	160	-	-	2	893	
16 上韮生村	x	x	x	x	x	x	x	x	x	x	x	x	x
301 東洋町	x	x	x	x	x	x	x	x	x	x	x	x	x
01 野根町	x	x	x	x	x	x	x	x	x	x	x	x	x
02 甲浦町	x	x	x	x	x	x	x	x	x	x	x	x	x
302 奈半利町	2	1	30	1	100	2	1	140	1	654	-	-	-
303 田野町	-	-	-	-	-	-	-	-	-	-	-	-	-
304 安田町	-	-	-	-	-	-	-	-	-	-	-	-	-
305 北川村	1	-	-	-	-	1	-	-	1	50	-	-	-
306 馬路村	3	-	-	-	-	3	2	359	2	448	-	-	-
307 芸西村	-	-	-	-	-	-	-	-	-	-	-	-	-
01 和食村	-	-	-	-	-	-	-	-	-	-	-	-	-
02 馬ノ上村	-	-	-	-	-	-	-	-	-	-	-	-	-
03 西分村	-	-	-	-	-	-	-	-	-	-	-	-	-
04 東川村3-3	-	-	-	-	-	-	-	-	-	-	-	-	-
341 本山町	15	1	200	5	190	13	5	1,154	9	2,809	1	20	
01 本山町	11	1	200	4	170	10	5	1,154	6	1,072	1	20	
02 吉野村2-1	4	-	-	1	20	3	-	-	3	1,737	-	-	-

hCTV_09_99_342

4. 林業作業

(1) 過去1年間に保有山林で林業作業を行った経営体の作業別経営体数と作業面積

地域等	林業作業を行った実経営体数		植林		下刈りなど		間伐				主伐	
	経営体	面積	経営体数	面積	経営体数	面積	実経営体数		切捨間伐		利用間伐	
							経営体	面積	経営体数	面積	経営体数	面積
344 大豊町	16	116	5	640	5	787	3	2,256	3	2,256	5	976
01 東豊永村	x	x	x	x	x	x	x	x	x	x	x	x
02 西豊永村	x	x	x	x	x	x	x	x	x	x	x	x
03 大杉村	9	65	1	200	4	787	3	2,076	2	2,076	4	956
04 天坪村2-1	-	-	-	-	-	-	-	-	-	-	-	-
363 土佐町	26	355	6	8,361	19	7,200	6	7,154	15	7,154	4	2,514
01 森村	8	-	2	300	5	50	1	180	4	180	1	30
02 地藏寺村	13	20	1	360	10	368	3	513	7	513	2	410
03 田井村	5	335	3	7,701	4	6,782	2	6,461	4	6,461	1	2,074
04 吉野村2-2	-	-	-	-	-	-	-	-	-	-	-	-
364 大川村	9	400	7	1,282	4	825	3	10	1	10	-	-
386 いの町	13	3,156	12	5,774	8	7,750	4	5,570	5	5,570	6	3,006
01 伊野町	x	x	x	x	x	x	x	x	x	x	x	x
02 八田村	-	-	-	-	-	-	-	-	-	-	-	-
03 宇治村	-	-	-	-	-	-	-	-	-	-	-	-
04 川内村	x	x	x	x	x	x	x	x	x	x	x	x
05 神谷村	x	x	x	x	x	x	x	x	x	x	x	x
06 三瀬村	x	x	x	x	x	x	x	x	x	x	x	x
07 小川村	x	x	x	x	x	x	x	x	x	x	x	x
08 清水村	2	170	2	340	-	-	-	-	-	-	1	100
09 上八川村	2	134	2	1,725	1	-	-	1,861	1	1,861	1	676
10 下八川村	-	-	-	-	-	-	-	-	-	-	-	-
11 本川村	3	760	3	762	2	181	1	2,341	1	2,341	1	1,600
387 仁淀川町	16	2,072	5	1,691	10	1,145	5	4,163	6	4,163	3	1,970
01 池川町	8	672	3	1,461	4	395	3	50	1	50	3	1,970
02 大崎村	x	x	x	x	x	x	x	x	x	x	x	x
03 名野川村	4	-	1	200	3	50	1	4,006	3	4,006	-	-
04 別府村2-2	x	x	x	x	x	x	x	x	x	x	x	x
05 別府村2-1	3	1,400	-	-	2	700	1	40	1	40	-	-
06 長者村2-1	1	-	1	30	1	-	-	67	1	67	-	-
401 中土佐町	4	-	-	-	3	500	1	200	2	200	1	50
01 久礼町	-	-	-	-	-	-	-	-	-	-	-	-
02 上ノ加江町	-	-	-	-	-	-	-	-	-	-	-	-
03 大野見村	4	-	-	-	3	500	1	200	2	200	1	50
402 佐川町	7	5	3	45	7	20	2	421	5	421	2	21
01 佐川町	4	-	1	20	4	10	1	211	3	211	1	1
02 尾川村2-1	x	x	x	x	x	x	x	x	x	x	x	x
03 斗賀野村	-	-	-	-	-	-	-	-	-	-	-	-

hCTV_09_99_342

4. 林業作業

(1) 過去1年間に保有山林で林業作業を行った経営体の作業別経営体数と作業面積

地域等	林業作業を行った実経営体数		植林		下刈りなど		間伐				主伐	
	経営体	面積	経営体数	面積	経営体数	面積	実経営体数		切捨間伐		利用間伐	
							経営体	面積	経営体数	面積	経営体数	面積
経営体	a	経営体	a	経営体	a	経営体	a	経営体	a	経営体	a	
04 黒岩村2-1	x	x	x	x	x	x	x	x	x	x	x	x
05 加茂村2-1	x	x	x	x	x	x	x	x	x	x	x	x
403 越知町	x	x	x	x	x	x	x	x	x	x	x	x
01 越知町	x	x	x	x	x	x	x	x	x	x	x	x
02 大桐村	-	-	-	-	-	-	-	-	-	-	-	-
03 横畠村	-	-	-	-	-	-	-	-	-	-	-	-
04 尾川村2-2	-	-	-	-	-	-	-	-	-	-	-	-
05 明治村	-	-	-	-	-	-	-	-	-	-	-	-
06 長者村2-2	-	-	-	-	-	-	-	-	-	-	-	-
07 黒岩村2-2	x	x	x	x	x	x	x	x	x	x	x	x
405 構原町	30	820	5	310	24	769	13	1,890	13	3,708	4	370
410 日高村	2	20	1	20	1	1,000	1	1,000	-	-	-	-
01 日下村	x	x	x	x	x	x	x	x	x	x	x	x
02 能津村	x	x	x	x	x	x	x	x	x	x	x	x
03 加茂村2-2	-	-	-	-	-	-	-	-	-	-	-	-
411 津野町	20	300	2	40	13	2,963	9	2,963	6	2,649	6	860
01 東津野村	18	300	2	40	11	2,655	7	2,655	5	1,060	6	860
02 上半山村	-	-	-	-	-	-	-	-	-	-	-	-
03 下半山村	2	-	-	-	2	308	2	308	1	1,589	-	-
412 四万十町	18	1,000	7	1,198	15	7,989	6	1,010	10	7,989	3	3,670
01 窪川町	2	1,000	1	718	2	500	1	500	1	6,678	1	750
02 松葉川村	1	-	-	-	1	100	1	100	1	100	-	-
03 仁井田村	x	x	x	x	x	x	x	x	x	x	x	x
04 東又村	4	-	2	300	3	50	1	50	2	250	-	-
05 興津村	x	x	x	x	x	x	x	x	x	x	x	x
06 大正町	5	-	-	-	5	300	1	300	4	950	-	-
07 昭和村	3	-	3	80	3	60	2	60	1	10	-	-
08 十川村	2	-	1	100	1	-	-	-	1	1	1	120
424 大月町	2	-	-	-	-	-	-	-	-	-	2	600
01 大内町	2	-	-	-	-	-	-	-	-	-	2	600
02 月灘村	-	-	-	-	-	-	-	-	-	-	-	-
427 三原村	12	150	2	3,698	6	160	3	160	3	1,324	4	273
428 黒潮町	4	-	-	-	4	2,000	2	2,000	2	1,180	-	-
01 佐賀町	4	-	-	-	4	2,000	2	2,000	2	1,180	-	-
02 白田川村2-2	-	-	-	-	-	-	-	-	-	-	-	-
03 大方町2-1	-	-	-	-	-	-	-	-	-	-	-	-
04 白田川村2-1	-	-	-	-	-	-	-	-	-	-	-	-

地域等	5. 林業作業の受託 (1) 林業作業の受託を行った経営体数と受託面積													
	林業作業の受託を行った実経営体数		植林		下刈りなど		間伐				主伐 (請負)		主伐 (立木買い)	
	経営体数	経営体	経営体数	面積 a	経営体数	面積 a	実経営体数	経営体	経営体数	面積 a	経営体数	面積 a	経営体数	面積 a
39 高知県	94	31	40,542	90,661	67	34	167,130	56	211,739	20	37,750	26	24,446	
201 高知市	5	1	200	-	5	3	8,100	3	44,100	2	1,110	1	1,900	
01 (旭)	1	-	-	-	1	-	-	1	10,000	1	700	-	-	
02 (中央)	1	-	-	-	1	1	6,500	-	-	-	-	-	-	
03 (潮江)	x	x	x	x	x	x	x	x	x	x	x	x	x	
04 (朝倉)	x	x	x	x	x	x	x	x	x	x	x	x	x	
05 (鴨田)	1	-	-	-	1	-	-	1	12,000	-	-	-	-	
06 (初月)	-	-	-	-	-	-	-	-	-	-	-	-	-	
07 (秦)	x	x	x	x	x	x	x	x	x	x	x	x	x	
08 (一宮)	x	x	x	x	x	x	x	x	x	x	x	x	x	
09 (布師田)	x	x	x	x	x	x	x	x	x	x	x	x	x	
10 (高須)	x	x	x	x	x	x	x	x	x	x	x	x	x	
11 (五台山)	-	-	-	-	-	-	-	-	-	-	-	-	-	
12 (三里)	-	-	-	-	-	-	-	-	-	-	-	-	-	
13 (長浜)	x	x	x	x	x	x	x	x	x	x	x	x	x	
14 大津村	-	-	-	-	-	-	-	-	-	-	-	-	-	
15 介良村 2-1	-	-	-	-	-	-	-	-	-	-	-	-	-	
16 鏡村	1	1	200	-	1	1	1,300	-	-	-	-	-	-	
17 土佐山村	-	-	-	-	-	-	-	-	-	-	-	-	-	
18 森山村	x	x	x	x	x	x	x	x	x	x	x	x	x	
19 弘岡上村	-	-	-	-	-	-	-	-	-	-	-	-	-	
20 弘岡中村	-	-	-	-	-	-	-	-	-	-	-	-	-	
21 弘岡下村	-	-	-	-	-	-	-	-	-	-	-	-	-	
22 西分村	-	-	-	-	-	-	-	-	-	-	-	-	-	
23 仁西村	-	-	-	-	-	-	-	-	-	-	-	-	-	
24 諸木村	-	-	-	-	-	-	-	-	-	-	-	-	-	
25 芳原村	-	-	-	-	-	-	-	-	-	-	-	-	-	
26 秋山村	-	-	-	-	-	-	-	-	-	-	-	-	-	
202 室戸市	x	x	x	x	x	x	x	x	x	x	x	x	x	
01 室戸町	x	x	x	x	x	x	x	x	x	x	x	x	x	
02 室戸岬町	-	-	-	-	-	-	-	-	-	-	-	-	-	
03 佐喜浜町	-	-	-	-	-	-	-	-	-	-	-	-	-	
04 吉良川町	x	x	x	x	x	x	x	x	x	x	x	x	x	
05 羽根村	-	-	-	-	-	-	-	-	-	-	-	-	-	
203 安芸市	3	-	-	-	2	-	-	2	5,918	1	800	1	1,200	
01 安芸町	2	-	-	-	1	-	-	1	918	1	800	1	1,200	
02 土居村	-	-	-	-	-	-	-	-	-	-	-	-	-	
03 井ノ口村	x	x	x	x	x	x	x	x	x	x	x	x	x	

hCTV_09_99_351

5. 林業作業の受託

(1) 林業作業の受託を行った経営体数と受託面積

地域等	林業作業の受託を行った実経営体数		植林		下刈りなど		間伐				主伐 (請負)		主伐 (立木買い)		
	経営体	経営体数	面積	経営体数	面積	経営体数	面積	実経営体数		利用間伐		経営体数	面積	経営体数	面積
								経営体	面積	経営体	面積				
04 畑山村	X	X	X	X	X	X	X	X	X	X	X	X	X	X	X
05 川北村	X	X	X	X	X	X	X	X	X	X	X	X	X	X	X
06 伊尾木村	-	-	-	-	-	-	-	-	-	-	-	-	-	-	-
07 東川村	X	X	X	X	X	X	X	X	X	X	X	X	X	X	X
08 赤野村	-	-	-	-	-	-	-	-	-	-	-	-	-	-	-
09 西川村	-	-	-	-	-	-	-	-	-	-	-	-	-	-	-
204 南国市	1	1	20	1	1	1	1	1	100	1	100	1	100	1	100
01 後免町	-	-	-	-	-	-	-	-	-	-	-	-	-	-	-
02 上倉村	-	-	-	-	-	-	-	-	-	-	-	-	-	-	-
03 瓶岩村	-	-	-	-	-	-	-	-	-	-	-	-	-	-	-
04 久礼田村	X	X	X	X	X	X	X	X	X	X	X	X	X	X	X
05 国府村	X	X	X	X	X	X	X	X	X	X	X	X	X	X	X
06 長岡村	X	X	X	X	X	X	X	X	X	X	X	X	X	X	X
07 大篠村	1	1	20	1	1	1	1	1	100	1	100	1	100	1	100
08 三和村	-	-	-	-	-	-	-	-	-	-	-	-	-	-	-
09 稲生村	-	-	-	-	-	-	-	-	-	-	-	-	-	-	-
10 十市村	-	-	-	-	-	-	-	-	-	-	-	-	-	-	-
11 日章村	X	X	X	X	X	X	X	X	X	X	X	X	X	X	X
12 前浜村	-	-	-	-	-	-	-	-	-	-	-	-	-	-	-
13 岡豊村	-	-	-	-	-	-	-	-	-	-	-	-	-	-	-
14 野田村	-	-	-	-	-	-	-	-	-	-	-	-	-	-	-
15 岩村2-1	-	-	-	-	-	-	-	-	-	-	-	-	-	-	-
16 介良村2-2	-	-	-	-	-	-	-	-	-	-	-	-	-	-	-
205 土佐市	-	-	-	-	-	-	-	-	-	-	-	-	-	-	-
01 高岡町	X	X	X	X	X	X	X	X	X	X	X	X	X	X	X
02 戸波村	-	-	-	-	-	-	-	-	-	-	-	-	-	-	-
03 北原村	X	X	X	X	X	X	X	X	X	X	X	X	X	X	X
04 波介村	-	-	-	-	-	-	-	-	-	-	-	-	-	-	-
05 蓮池村	-	-	-	-	-	-	-	-	-	-	-	-	-	-	-
06 高石村	-	-	-	-	-	-	-	-	-	-	-	-	-	-	-
07 宇佐町	-	-	-	-	-	-	-	-	-	-	-	-	-	-	-
08 新居村	-	-	-	-	-	-	-	-	-	-	-	-	-	-	-
206 須崎市	2	1	340	1	1	1	1	1	18,362	1	18,362	1	9,450	1	4
01 須崎町	1	1	340	1	1	1	1	1	18,362	1	18,362	1	9,450	1	4
02 浦ノ内村	X	X	X	X	X	X	X	X	X	X	X	X	X	X	X
03 多ノ郷村	-	-	-	-	-	-	-	-	-	-	-	-	-	-	-
04 吾桑村	X	X	X	X	X	X	X	X	X	X	X	X	X	X	X
05 上分村	X	X	X	X	X	X	X	X	X	X	X	X	X	X	X

地域等	5. 林業作業の受託 (1) 林業作業の受託を行った経営体数と受託面積														
	林業作業の受託を行った実経営体数		植林		下刈りなど		間伐				主伐 (請負)		主伐 (立木買い)		
	経営体	経営体数	面積	経営体数	面積	経営体数	面積	実経営体数		切捨間伐		利用間伐		経営体数	面積
								経営体	面積	経営体	面積	経営体	面積		
a	a	a	a	a	a	a	a	a	a	a	a	a	a	a	
208 宿毛市	6	3	5,400	2	4,300	3	1	20,900	3	9,662	2	13,000	-	-	
01 宿毛町	3	2	5,100	1	4,000	1	1	20,900	1	4,900	1	10,000	-	-	
02 小筑紫村	x	x	x	x	x	x	x	x	x	x	x	x	x	x	
03 橋上村	1	-	-	-	-	1	-	-	1	2,000	1	3,000	-	-	
04 山奈村	-	-	-	-	-	-	-	-	-	-	-	-	-	-	
05 平田村	x	x	x	x	x	x	x	x	x	x	x	x	x	x	
06 沖ノ島村	-	-	-	-	-	-	-	-	-	-	-	-	-	-	
209 土佐清水市	1	1	1,200	1	900	1	1	7,500	-	-	-	-	-	-	
01 清水町	x	x	x	x	x	x	x	x	x	x	x	x	x	x	
02 三崎町	-	-	-	-	-	-	-	-	-	-	-	-	-	-	
03 伊豆田村	x	x	x	x	x	x	x	x	x	x	x	x	x	x	
04 下川口村	x	x	x	x	x	x	x	x	x	x	x	x	x	x	
210 四万十市	12	4	8,250	6	8,660	7	3	11,020	6	13,750	1	1,000	3	969	
01 中村町	1	1	5,000	-	-	-	-	-	-	-	-	-	-	-	
02 下田町	-	-	-	-	-	-	-	-	-	-	-	-	-	-	
03 東山村	x	x	x	x	x	x	x	x	x	x	x	x	x	x	
04 藏岡村	2	-	-	-	-	-	-	-	-	-	-	-	2	409	
05 富山村	2	-	-	1	500	2	-	-	2	5,500	-	-	-	-	
06 大川筋村	x	x	x	x	x	x	x	x	x	x	x	x	x	x	
07 後川村	-	-	-	-	-	-	-	-	-	-	-	-	-	-	
08 八束村	-	-	-	-	-	-	-	-	-	-	-	-	-	-	
09 中筋村	-	-	-	-	-	-	-	-	-	-	-	-	-	-	
10 東中筋村	-	-	-	-	-	-	-	-	-	-	-	-	-	-	
11 具同村	x	x	x	x	x	x	x	x	x	x	x	x	x	x	
12 大方町 2-2	-	-	-	-	-	-	-	-	-	-	-	-	-	-	
13 江川崎村	1	1	550	1	1,700	1	1	1,000	1	3,300	1	1,000	1	560	
14 津大村	4	1	500	2	2,360	3	1	20	2	1,450	-	-	-	-	
211 香南市	-	-	-	-	-	-	-	-	-	-	-	-	-	-	
01 赤岡町	-	-	-	-	-	-	-	-	-	-	-	-	-	-	
02 岸本町	-	-	-	-	-	-	-	-	-	-	-	-	-	-	
03 徳王子村	-	-	-	-	-	-	-	-	-	-	-	-	-	-	
04 山南村	-	-	-	-	-	-	-	-	-	-	-	-	-	-	
05 山北村	-	-	-	-	-	-	-	-	-	-	-	-	-	-	
06 東川村 3-1	-	-	-	-	-	-	-	-	-	-	-	-	-	-	
07 西川村 2-1	x	x	x	x	x	x	x	x	x	x	x	x	x	x	
08 野市町	-	-	-	-	-	-	-	-	-	-	-	-	-	-	
09 香宗村	-	-	-	-	-	-	-	-	-	-	-	-	-	-	
10 富家村	-	-	-	-	-	-	-	-	-	-	-	-	-	-	

hCTV_09_99_351

5. 林業作業の受託

(1) 林業作業の受託を行った経営体数と受託面積

地域等	林業作業の受託を行った実経営体数		植林		下刈りなど		間伐				主伐 (請負)		主伐 (立木買い)			
	経営体	経営体数	経営体	面積	経営体数	面積	実経営体数		切捨間伐		利用間伐		経営体数	面積	経営体数	面積
							経営体	面積	経営体	面積	経営体	面積				
11 佐古村2-1	X	X	X	X	X	X	X	X	X	X	X	X	X	X	X	X
12 夜須町	X	X	X	X	X	X	X	X	X	X	X	X	X	X	X	X
13 東川村3-2	-	-	-	-	-	-	-	-	-	-	-	-	-	-	-	-
14 吉川村	-	-	-	-	-	-	-	-	-	-	-	-	-	-	-	-
212 香美市	2	2	1,947	2	6,651	2	2	6,699	2	16,771	1	3,500	1	760		
01 山田町	X	X	X	X	X	X	X	X	X	X	X	X	X	X	X	X
02 大楠植村	-	-	-	-	-	-	-	-	-	-	-	-	-	-	-	-
03 明治村	X	X	X	X	X	X	X	X	X	X	X	X	X	X	X	X
04 片地村	-	-	-	-	-	-	-	-	-	-	-	-	-	-	-	-
05 佐岡村	X	X	X	X	X	X	X	X	X	X	X	X	X	X	X	X
06 新改村	-	-	-	-	-	-	-	-	-	-	-	-	-	-	-	-
07 佐古村2-2	-	-	-	-	-	-	-	-	-	-	-	-	-	-	-	-
08 天坪村2-2	X	X	X	X	X	X	X	X	X	X	X	X	X	X	X	X
09 岩村2-2	X	X	X	X	X	X	X	X	X	X	X	X	X	X	X	X
10 畷震村2-2	-	-	-	-	-	-	-	-	-	-	-	-	-	-	-	-
11 美良布町	1	1	1,663	1	6,088	1	1	3,688	1	16,541	-	-	-	-	-	-
12 畷震村2-1	X	X	X	X	X	X	X	X	X	X	X	X	X	X	X	X
13 西川村2-2	X	X	X	X	X	X	X	X	X	X	X	X	X	X	X	X
14 在所村	-	-	-	-	-	-	-	-	-	-	-	-	-	-	-	-
15 槇山村	1	1	284	1	563	1	1	3,011	1	230	1	3,500	1	760		
16 上韮生村	X	X	X	X	X	X	X	X	X	X	X	X	X	X	X	X
301 東洋町	X	X	X	X	X	X	X	X	X	X	X	X	X	X	X	X
01 野根町	X	X	X	X	X	X	X	X	X	X	X	X	X	X	X	X
02 甲浦町	X	X	X	X	X	X	X	X	X	X	X	X	X	X	X	X
302 奈半利町	-	-	-	-	-	-	-	-	-	-	-	-	-	-	-	-
303 田野町	-	-	-	-	-	-	-	-	-	-	-	-	-	-	-	-
304 安田町	-	-	-	-	-	-	-	-	-	-	-	-	-	-	-	-
305 北川村	1	1	500	1	4,200	1	1	15,400	1	5,400	1	1,800	-	-	-	-
306 馬路村	1	-	-	1	1,006	1	1	2,352	1	2,828	-	-	-	-	-	-
307 芸西村	-	-	-	-	-	-	-	-	-	-	-	-	-	-	-	-
01 和食村	-	-	-	-	-	-	-	-	-	-	-	-	-	-	-	-
02 馬ノ上村	-	-	-	-	-	-	-	-	-	-	-	-	-	-	-	-
03 西分村	-	-	-	-	-	-	-	-	-	-	-	-	-	-	-	-
04 東川村3-3	-	-	-	-	-	-	-	-	-	-	-	-	-	-	-	-
341 本山町	8	2	2,666	2	4,920	6	4	1,384	5	5,039	1	300	2	60		
01 本山町	6	1	1,966	1	4,220	4	3	1,184	3	3,139	1	300	2	60		
02 吉野村2-1	2	1	700	1	700	2	1	200	2	1,900	-	-	-	-	-	-

地域等	5. 林業作業の受託 (1) 林業作業の受託を行った経営体数と受託面積													
	林業作業の受託を行った実経営体数		植林		下刈りなど		間伐				主伐 (請負)		主伐 (立木買い)	
	経営体数	面積	経営体数	面積	経営体数	面積	実経営体数	面積	経営体数	面積	経営体数	面積	経営体数	面積
	a	a	a	a	a	a	a	a	a	a	a	a	a	a
344 大豊町	5	2,178	3	2,466	2	435	1	13,056	1	4,050	2	5,686		
01 東豊永村	x	x	x	x	x	x	x	x	x	x	x	x		
02 西豊永村	x	x	x	x	x	x	x	x	x	x	x	x		
03 大杉村	5	2,178	3	2,466	2	435	1	13,056	1	4,050	2	5,686		
04 天坪村2-1	-	-	-	-	-	-	-	-	-	-	-	-		
363 土佐町	8	3,836	2	1,343	4	2,434	4	1,201	1	806	2	2,100		
01 森村	3	3,836	1	452	3	2,434	3	951	-	-	-	-		
02 地藏寺村	3	-	-	-	1	-	1	250	1	806	1	100		
03 田井村	2	-	1	891	-	-	-	-	-	-	1	2,000		
04 吉野村2-2	-	-	-	-	-	-	-	-	-	-	-	-		
364 大川村	2	400	1	500	1	400	-	-	1	1,600	-	-		
386 いの町	3	3,913	2	8,770	3	18,641	2	8,295	-	-	-	-		
01 伊野町	x	x	x	x	x	x	x	x	x	x	x	x		
02 八田村	-	-	-	-	-	-	-	-	-	-	-	-		
03 宇治村	-	-	-	-	-	-	-	-	-	-	-	-		
04 川内村	x	x	x	x	x	x	x	x	x	x	x	x		
05 神谷村	x	x	x	x	x	x	x	x	x	x	x	x		
06 三瀬村	x	x	x	x	x	x	x	x	x	x	x	x		
07 小川村	x	x	x	x	x	x	x	x	x	x	x	x		
08 清水村	-	-	-	-	-	-	-	-	-	-	-	-		
09 上八川村	-	-	-	-	-	-	-	-	-	-	-	-		
10 下八川村	-	-	-	-	-	-	-	-	-	-	-	-		
11 本川村	2	2,000	1	5,000	2	5,000	1	6,026	-	-	-	-		
387 仁淀川町	8	1,886	1	3,539	8	8,060	7	4,336	1	600	2	400		
01 池川町	4	-	-	-	4	1,240	3	1,196	1	600	-	-		
02 大崎村	x	x	x	x	x	x	x	x	x	x	x	x		
03 名野川村	1	-	-	-	1	-	1	1,200	-	-	-	-		
04 別府村2-2	x	x	x	x	x	x	x	x	x	x	x	x		
05 別府村2-1	1	600	-	-	1	-	1	500	-	-	1	100		
06 長者村2-1	1	-	-	-	1	1,000	1	1,000	-	-	-	-		
401 中土佐町	-	-	-	-	-	-	-	-	-	-	-	-		
01 久礼町	-	-	-	-	-	-	-	-	-	-	-	-		
02 上ノ加江町	-	-	-	-	-	-	-	-	-	-	-	-		
03 大野見村	-	-	-	-	-	-	-	-	-	-	-	-		
402 佐川町	-	-	-	-	-	-	-	-	-	-	-	-		
01 佐川町	-	-	-	-	-	-	-	-	-	-	-	-		
02 尾川村2-1	x	x	x	x	x	x	x	x	x	x	x	x		
03 斗賀野村	-	-	-	-	-	-	-	-	-	-	-	-		

hCTV_09_99_351

5. 林業作業の受託

(1) 林業作業の受託を行った経営体数と受託面積

地域等	林業作業の受託を行った実経営体数		植林		下刈りなど		間伐				主伐 (請負)		主伐 (立木買い)			
	経営体	経営体数	経営体	面積	経営体数	面積	実経営体数		切捨間伐		利用間伐		経営体数	面積	経営体数	面積
							経営体	面積	経営体	面積	経営体	面積				
04 黒岩村 2-1	X	X	X	X	X	X	X	X	X	X	X	X	X	X	X	X
05 加茂村 2-1	X	X	X	X	X	X	X	X	X	X	X	X	X	X	X	X
403 越知町	X	X	X	X	X	X	X	X	X	X	X	X	X	X	X	X
01 越知町	X	X	X	X	X	X	X	X	X	X	X	X	X	X	X	X
02 大桐村	-	-	-	-	-	-	-	-	-	-	-	-	-	-	-	-
03 横畠村	-	-	-	-	-	-	-	-	-	-	-	-	-	-	-	-
04 尾川村 2-2	-	-	-	-	-	-	-	-	-	-	-	-	-	-	-	-
05 明治村	-	-	-	-	-	-	-	-	-	-	-	-	-	-	-	-
06 長者村 2-2	-	-	-	-	-	-	-	-	-	-	-	-	-	-	-	-
07 黒岩村 2-2	X	X	X	X	X	X	X	X	X	X	X	X	X	X	X	X
405 構原町	6	1	300	1	5,027	4	1	1,135	4	6,590	1	800	2	1,810		
410 日高村	-	-	-	-	-	-	-	-	-	-	-	-	-	-	-	-
01 日下村	X	X	X	X	X	X	X	X	X	X	X	X	X	X	X	X
02 能津村	X	X	X	X	X	X	X	X	X	X	X	X	X	X	X	X
03 加茂村 2-2	-	-	-	-	-	-	-	-	-	-	-	-	-	-	-	-
411 津野町	4	-	-	1	500	2	2	1,400	-	-	-	2	1,422	2	2,889	
01 東津野村	4	-	-	1	500	2	2	1,400	-	-	-	2	1,422	2	2,889	
02 上半山村	-	-	-	-	-	-	-	-	-	-	-	-	-	-	-	-
03 下半山村	-	-	-	-	-	-	-	-	-	-	-	-	-	-	-	-
412 四万十町	10	3	3,903	4	22,565	8	2	25,030	8	47,439	1	5,000	4	4,673		
01 窪川町	2	-	-	-	-	2	-	-	2	5,088	-	-	1	560		
02 松葉川村	-	-	-	-	-	-	-	-	-	-	-	-	-	-	-	-
03 仁井田村	X	X	X	X	X	X	X	X	X	X	X	X	X	X	X	X
04 東又村	-	-	-	-	-	-	-	-	-	-	-	-	-	-	-	-
05 興津村	X	X	X	X	X	X	X	X	X	X	X	X	X	X	X	X
06 大正町	4	1	3,000	1	12,800	3	1	20,400	3	29,200	-	-	2	2,940		
07 昭和村	3	2	903	3	9,765	2	1	4,630	2	12,751	1	5,000	1	1,173		
08 十川村	-	-	-	-	-	-	-	-	-	-	-	-	-	-	-	-
424 大月町	1	1	1,214	1	1,368	1	-	-	1	1,980	1	458	-	-	-	-
01 大内町	1	1	1,214	1	1,368	1	-	-	1	1,980	1	458	-	-	-	-
02 月灘村	-	-	-	-	-	-	-	-	-	-	-	-	-	-	-	-
427 三原村	3	1	1,589	1	3,492	2	1	7,178	2	1,824	-	-	2	649		
428 黒潮町	1	1	600	1	2,000	1	1	5,400	1	9,000	-	-	-	-	-	-
01 佐賀町	1	1	600	1	2,000	1	1	5,400	1	9,000	-	-	-	-	-	-
02 白田川村 2-2	-	-	-	-	-	-	-	-	-	-	-	-	-	-	-	-
03 大方町 2-1	-	-	-	-	-	-	-	-	-	-	-	-	-	-	-	-
04 白田川村 2-1	-	-	-	-	-	-	-	-	-	-	-	-	-	-	-	-

Ⅲ. 林業経営

6. 林業経営内部の労働力の状況

単位：人

地域等	計		男		女		(2) 林業の従事日数階層別の林業に60日以上従事した世帯員、役員・構成員(山林の共同保有者)(経営主を含む)数						
	実経営体数	実人数	経営体数	実人数	経営体数	実人数	計	60日未満	60～99	100～149	150～199	200～249	250日以上
	経営体	人	経営体	人	経営体	人							
39 高知県	882	2,052	821	1,626	323	426	602	-	112	97	86	143	164
201 高知市	39	172	36	149	11	23	65	-	9	10	2	30	14
01 (旭)	9	10	6	7	3	3	2	-	1	-	-	-	1
02 (中央)	8	89	8	75	4	14	31	-	2	7	1	8	13
03 (潮江)	x	x	x	x	x	x	x	x	x	x	x	x	x
04 (朝倉)	x	x	x	x	x	x	x	x	x	x	x	x	x
05 (鴨田)	3	33	3	31	1	2	30	-	6	2	-	22	-
06 (初月)	-	-	-	-	-	-	-	-	-	-	-	-	-
07 (秦)	x	x	x	x	x	x	x	x	x	x	x	x	x
08 (一宮)	x	x	x	x	x	x	x	x	x	x	x	x	x
09 (布師田)	x	x	x	x	x	x	x	x	x	x	x	x	x
10 (高須)	x	x	x	x	x	x	x	x	x	x	x	x	x
11 (五台山)	-	-	-	-	-	-	-	-	-	-	-	-	-
12 (三里)	-	-	-	-	-	-	-	-	-	-	-	-	-
13 (長浜)	x	x	x	x	x	x	x	x	x	x	x	x	x
14 大津村	-	-	-	-	-	-	-	-	-	-	-	-	-
15 介良村2-1	-	-	-	-	-	-	-	-	-	-	-	-	-
16 鏡村	4	13	4	11	2	2	-	-	-	-	-	-	-
17 土佐山村	3	3	3	3	-	-	1	-	-	-	1	-	-
18 森山村	x	x	x	x	x	x	x	x	x	x	x	x	x
19 弘岡上村	-	-	-	-	-	-	-	-	-	-	-	-	-
20 弘岡中村	-	-	-	-	-	-	-	-	-	-	-	-	-
21 弘岡下村	-	-	-	-	-	-	-	-	-	-	-	-	-
22 西分村	-	-	-	-	-	-	-	-	-	-	-	-	-
23 仁西村	-	-	-	-	-	-	-	-	-	-	-	-	-
24 諸木村	-	-	-	-	-	-	-	-	-	-	-	-	-
25 芳原村	-	-	-	-	-	-	-	-	-	-	-	-	-
26 秋山村	-	-	-	-	-	-	-	-	-	-	-	-	-
202 室戸市	x	x	x	x	x	x	x	x	x	x	x	x	x
01 室戸町	x	x	x	x	x	x	x	x	x	x	x	x	x
02 室戸岬町	-	-	-	-	-	-	-	-	-	-	-	-	-
03 佐喜浜町	-	-	-	-	-	-	-	-	-	-	-	-	-
04 吉良川町	x	x	x	x	x	x	x	x	x	x	x	x	x
05 羽根村	-	-	-	-	-	-	-	-	-	-	-	-	-
203 安芸市	9	10	9	9	1	1	4	-	-	-	-	-	4
01 安芸町	4	4	4	4	-	-	2	-	-	-	-	-	2
02 土居村	-	-	-	-	-	-	-	-	-	-	-	-	-
03 井ノ口村	x	x	x	x	x	x	x	x	x	x	x	x	x

6. 林業経営内部の労働力の状況

単位：人

(1) 世帯員、役員・構成員(山林の共同保有者)(経営主を含む)の状況

(2) 林業の従事日数階層別の林業に60日以上従事した世帯員、役員・構成員(山林の共同保有者)(経営主を含む)数

地域等	計		男		女		男女計						
	実経営体数	実人数	経営体数	実人数	経営体数	実人数	計	60日未満	60～99	100～149	150～199	200～249	250日以上
	経営体	人	経営体	人	経営体	人							
04 畑山村	X	X	X	X	X	X	X	X	X	X	X	X	X
05 川北村	X	X	X	X	X	X	X	X	X	X	X	X	X
06 伊尾木村	-	-	-	-	-	-	-	-	-	-	-	-	-
07 東川村	X	X	X	X	X	X	X	X	X	X	X	X	X
08 赤野村	-	-	-	-	-	-	-	-	-	-	-	-	-
09 西川村	-	-	-	-	-	-	-	-	-	-	-	-	-
204 南国市	14	43	14	25	4	18	15	-	2	1	2	3	7
01 後免町	-	-	-	-	-	-	-	-	-	-	-	-	-
02 上倉村	5	14	5	8	1	6	3	-	2	1	-	-	-
03 瓶岩村	-	-	-	-	-	-	-	-	-	-	-	-	-
04 久礼田村	X	X	X	X	X	X	X	X	X	X	X	X	X
05 国府村	X	X	X	X	X	X	X	X	X	X	X	X	X
06 長岡村	X	X	X	X	X	X	X	X	X	X	X	X	X
07 大篠村	3	17	3	6	2	11	7	-	-	-	-	2	5
08 三和村	-	-	-	-	-	-	-	-	-	-	-	-	-
09 縮生村	-	-	-	-	-	-	-	-	-	-	-	-	-
10 十市村	-	-	-	-	-	-	-	-	-	-	-	-	-
11 日章村	X	X	X	X	X	X	X	X	X	X	X	X	X
12 前浜村	-	-	-	-	-	-	-	-	-	-	-	-	-
13 岡豊村	-	-	-	-	-	-	-	-	-	-	-	-	-
14 野田村	-	-	-	-	-	-	-	-	-	-	-	-	-
15 岩村2-1	-	-	-	-	-	-	-	-	-	-	-	-	-
16 介良村2-2	-	-	-	-	-	-	-	-	-	-	-	-	-
205 土佐市	9	11	9	9	2	2	-	-	-	-	-	-	-
01 高岡町	X	X	X	X	X	X	X	X	X	X	X	X	X
02 戸波村	-	-	-	-	-	-	-	-	-	-	-	-	-
03 北原村	X	X	X	X	X	X	X	X	X	X	X	X	X
04 波介村	-	-	-	-	-	-	-	-	-	-	-	-	-
05 蓮池村	-	-	-	-	-	-	-	-	-	-	-	-	-
06 高石村	-	-	-	-	-	-	-	-	-	-	-	-	-
07 宇佐町	-	-	-	-	-	-	-	-	-	-	-	-	-
08 新居村	-	-	-	-	-	-	-	-	-	-	-	-	-
206 須崎市	7	57	7	49	4	8	7	-	-	2	1	-	4
01 須崎町	4	51	4	45	2	6	5	-	-	1	1	-	3
02 浦ノ内村	X	X	X	X	X	X	X	X	X	X	X	X	X
03 多ノ郷村	-	-	-	-	-	-	-	-	-	-	-	-	-
04 吾桑村	X	X	X	X	X	X	X	X	X	X	X	X	X
05 上分村	X	X	X	X	X	X	X	X	X	X	X	X	X

Ⅲ. 林業経営

6. 林業経営内部の労働力の状況

単位：人

地域等	(1) 世帯員、役員・構成員(山林の共同保有者)(経営主を含む)の状況				(2) 林業の従事日数階層別の林業に60日以上従事した世帯員、役員・構成員(山林の共同保有者)(経営主を含む)数								
	計		男		女		計	60日未満	60～99	100～149	150～199	200～249	250日以上
	実経営体数	実人数	経営体数	実人数	経営体数	実人数							
208 宿毛市	16	24	15	17	7	7	16	-	2	3	-	3	8
01 宿毛町	7	10	7	8	2	2	9	-	2	2	-	2	3
02 小筑紫村	x	x	x	x	x	x	x	x	x	x	x	x	x
03 橋上村	5	9	5	6	3	3	5	-	-	1	-	-	4
04 山奈村	-	-	-	-	-	-	-	-	-	-	-	-	-
05 平田村	x	x	x	x	x	x	x	x	x	x	x	x	x
06 沖ノ島村	-	-	-	-	-	-	-	-	-	-	-	-	-
209 土佐清水市	4	9	3	8	1	1	5	-	1	-	3	1	-
01 清水町	x	x	x	x	x	x	x	x	x	x	x	x	x
02 三崎町	-	-	-	-	-	-	-	-	-	-	-	-	-
03 伊豆田村	x	x	x	x	x	x	x	x	x	x	x	x	x
04 下川口村	x	x	x	x	x	x	x	x	x	x	x	x	x
210 四万十市	55	125	51	108	13	17	29	-	3	7	2	6	11
01 中村町	3	5	3	4	1	1	4	-	1	-	1	1	1
02 下田町	-	-	-	-	-	-	-	-	-	-	-	-	-
03 東山村	x	x	x	x	x	x	x	x	x	x	x	x	x
04 嶺岡村	5	8	5	7	1	1	5	-	-	-	-	-	5
05 富山村	5	54	5	49	2	5	4	-	-	1	-	2	1
06 大川筋村	x	x	x	x	x	x	x	x	x	x	x	x	x
07 後川村	-	-	-	-	-	-	-	-	-	-	-	-	-
08 八束村	-	-	-	-	-	-	-	-	-	-	-	-	-
09 中筋村	-	-	-	-	-	-	-	-	-	-	-	-	-
10 東中筋村	-	-	-	-	-	-	-	-	-	-	-	-	-
11 具同村	x	x	x	x	x	x	x	x	x	x	x	x	x
12 大方町2-2	-	-	-	-	-	-	-	-	-	-	-	-	-
13 江川崎村	7	18	5	14	3	4	6	-	1	1	-	1	3
14 津大村	30	33	28	29	4	4	6	-	1	4	-	1	-
211 香南市	3	3	2	2	1	1	-	-	-	-	-	-	-
01 赤岡町	-	-	-	-	-	-	-	-	-	-	-	-	-
02 岸本町	-	-	-	-	-	-	-	-	-	-	-	-	-
03 徳王子村	-	-	-	-	-	-	-	-	-	-	-	-	-
04 山南村	-	-	-	-	-	-	-	-	-	-	-	-	-
05 山北村	-	-	-	-	-	-	-	-	-	-	-	-	-
06 東川村3-1	-	-	-	-	-	-	-	-	-	-	-	-	-
07 西川村2-1	x	x	x	x	x	x	x	x	x	x	x	x	x
08 野市町	-	-	-	-	-	-	-	-	-	-	-	-	-
09 香宗村	-	-	-	-	-	-	-	-	-	-	-	-	-
10 富家村	-	-	-	-	-	-	-	-	-	-	-	-	-

単位：人

6. 林業経営内部の労働力の状況

(1) 世帯員、役員・構成員(山林の共同保有者)(経営主を含む)の状況

(2) 林業の従事日数階層別の林業に60日以上従事した世帯員、役員・構成員(山林の共同保有者)(経営主を含む)数

地域等	計		男		女		男女計						
	実経営体数	実人数	経営体数	実人数	経営体数	実人数	計	60日未満	60～99	100～149	150～199	200～249	250日以上
	経営体	人	経営体	人	経営体	人							
11 佐古村2-1	X	X	X	X	X	X	X	X	X	X	X	X	X
12 夜須町	X	X	X	X	X	X	X	X	X	X	X	X	X
13 東川村3-2	-	-	-	-	-	-	-	-	-	-	-	-	-
14 吉川村	-	-	-	-	-	-	-	-	-	-	-	-	-
212 香美市	38	63	35	46	16	17	33	-	4	5	8	4	12
01 山田町	X	X	X	X	X	X	X	X	X	X	X	X	X
02 大楠植村	-	-	-	-	-	-	-	-	-	-	-	-	-
03 明治村	X	X	X	X	X	X	X	X	X	X	X	X	X
04 片地村	-	-	-	-	-	-	-	-	-	-	-	-	-
05 佐岡村	X	X	X	X	X	X	X	X	X	X	X	X	X
06 新改村	-	-	-	-	-	-	-	-	-	-	-	-	-
07 佐古村2-2	-	-	-	-	-	-	-	-	-	-	-	-	-
08 天坪村2-2	X	X	X	X	X	X	X	X	X	X	X	X	X
09 岩村2-2	X	X	X	X	X	X	X	X	X	X	X	X	X
10 畷震村2-2	-	-	-	-	-	-	-	-	-	-	-	-	-
11 美良布町	14	27	14	22	4	5	11	-	-	2	2	2	5
12 畷震村2-1	X	X	X	X	X	X	X	X	X	X	X	X	X
13 西川村2-2	X	X	X	X	X	X	X	X	X	X	X	X	X
14 在所村	3	6	3	4	2	2	4	-	-	1	1	-	2
15 槇山村	9	13	7	8	5	5	10	-	1	2	2	1	4
16 上韮生村	X	X	X	X	X	X	X	X	X	X	X	X	X
301 東洋町	X	X	X	X	X	X	X	X	X	X	X	X	X
01 野根町	X	X	X	X	X	X	X	X	X	X	X	X	X
02 甲浦町	X	X	X	X	X	X	X	X	X	X	X	X	X
302 奈半利町	3	12	3	12	-	-	-	-	-	-	-	-	-
303 田野町	-	-	-	-	-	-	-	-	-	-	-	-	-
304 安田町	-	-	-	-	-	-	-	-	-	-	-	-	-
305 北川村	3	3	3	3	-	-	2	-	-	1	-	-	1
306 馬路村	7	7	6	6	1	1	3	-	1	-	-	1	1
307 芸西村	-	-	-	-	-	-	-	-	-	-	-	-	-
01 和食村	-	-	-	-	-	-	-	-	-	-	-	-	-
02 馬ノ上村	-	-	-	-	-	-	-	-	-	-	-	-	-
03 西分村	-	-	-	-	-	-	-	-	-	-	-	-	-
04 東川村3-3	-	-	-	-	-	-	-	-	-	-	-	-	-
341 本山町	58	118	53	95	18	23	23	-	4	3	2	14	-
01 本山町	45	103	41	83	15	20	21	-	4	2	1	14	-
02 吉野村2-1	13	15	12	12	3	3	2	-	-	1	1	-	-

Ⅲ. 林業経営

単位：人

6. 林業経営内部の労働力の状況

(1) 世帯員、役員・構成員(山林の共同保有者)(経営主を含む)の状況

地域等	計		男		女		男女計						
	実経営体数	実人数	経営体数	実人数	経営体数	実人数	計	60日未満	60～99	100～149	150～199	200～249	250日以上
	経営体	人	経営体	人	経営体	人							
344 大豊町	22	41	21	33	8	8	8	-	3	2	-	2	1
01 東豊永村	x	x	x	x	x	x	x	x	x	x	x	x	x
02 西豊永村	x	x	x	x	x	x	x	x	x	x	x	x	x
03 大杉村	11	25	11	23	2	2	3	-	-	-	-	2	1
04 天坪村2-1	-	-	-	-	-	-	-	-	-	-	-	-	-
363 土佐町	42	75	40	59	15	16	45	-	8	8	6	9	14
01 森村	12	16	11	13	3	3	8	-	2	2	2	2	-
02 地藏寺村	24	38	23	26	11	12	17	-	5	5	3	4	-
03 田井村	6	21	6	20	1	1	20	-	1	1	1	3	14
04 吉野村2-2	-	-	-	-	-	-	-	-	-	-	-	-	-
364 大川村	11	17	11	14	3	3	5	-	2	1	-	-	2
386 いの町	22	84	22	62	11	22	43	-	5	2	6	17	13
01 伊野町	x	x	x	x	x	x	x	x	x	x	x	x	x
02 八田村	-	-	-	-	-	-	-	-	-	-	-	-	-
03 宇治村	-	-	-	-	-	-	-	-	-	-	-	-	-
04 川内村	x	x	x	x	x	x	x	x	x	x	x	x	x
05 神谷村	x	x	x	x	x	x	x	x	x	x	x	x	x
06 三瀬村	x	x	x	x	x	x	x	x	x	x	x	x	x
07 小川村	x	x	x	x	x	x	x	x	x	x	x	x	x
08 清水村	3	4	3	3	1	1	3	-	1	-	1	-	1
09 上八川村	4	15	4	10	2	5	10	-	1	-	-	2	7
10 下八川村	-	-	-	-	-	-	-	-	-	-	-	-	-
11 本川村	8	14	8	10	3	4	5	-	-	-	1	-	4
387 仁淀川町	39	94	39	80	12	14	65	-	4	15	11	14	21
01 池川町	18	28	18	25	3	3	12	-	2	8	1	-	1
02 大崎村	x	x	x	x	x	x	x	x	x	x	x	x	x
03 名野川村	8	36	8	30	5	6	30	-	-	4	5	11	10
04 別府村2-2	x	x	x	x	x	x	x	x	x	x	x	x	x
05 別府村2-1	5	9	5	6	2	3	4	-	-	1	1	-	2
06 長者村2-1	4	17	4	15	2	2	16	-	2	2	3	2	7
401 中土佐町	29	35	29	31	3	4	7	-	1	1	-	1	4
01 久礼町	7	7	7	7	-	-	1	-	-	-	-	-	-
02 上ノ加江町	3	4	3	3	1	1	-	-	-	-	-	-	-
03 大野見村	19	24	19	21	2	3	6	-	1	1	-	-	4
402 佐川町	10	18	10	15	3	3	9	-	2	3	2	-	2
01 佐川町	6	10	6	9	1	1	6	-	-	2	2	-	2
02 尾川村2-1	x	x	x	x	x	x	x	x	x	x	x	x	x
03 斗賀野村	-	-	-	-	-	-	-	-	-	-	-	-	-

(2) 林業の従事日数階層別の林業に60日以上従事した世帯員、役員・構成員(山林の共同保有者)(経営主を含む)数

hCTV_09_99_381
hCTV_09_99_384

6. 林業経営内部の労働力の状況

(1) 世帯員、役員・構成員(山林の共同保有者)(経営主を含む)の状況

単位：人

(2) 林業の従事日数階層別の林業に60日以上従事した世帯員、役員・構成員(山林の共同保有者)(経営主を含む)数

地域等	計		男		女		男女計						
	実経営体数	実人数	経営体数	実人数	経営体数	実人数	計	60日未満	60～99	100～149	150～199	200～249	250日以上
	経営体	人	経営体	人	経営体	人							
04 黒岩村2-1	x	x	x	x	x	x	x	x	x	x	x	x	x
05 加茂村2-1	x	x	x	x	x	x	x	x	x	x	x	x	x
403 越知町	x	x	x	x	x	x	x	x	x	x	x	x	x
01 越知町	x	x	x	x	x	x	x	x	x	x	x	x	x
02 大桐村	-	-	-	-	-	-	-	-	-	-	-	-	-
03 横畠村	-	-	-	-	-	-	-	-	-	-	-	-	-
04 尾川村2-2	-	-	-	-	-	-	-	-	-	-	-	-	-
05 明治村	-	-	-	-	-	-	-	-	-	-	-	-	-
06 長者村2-2	-	-	-	-	-	-	-	-	-	-	-	-	-
07 黒岩村2-2	x	x	x	x	x	x	x	x	x	x	x	x	x
405 構原町	276	771	243	602	126	169	110	-	39	17	24	15	15
410 日高村	4	5	3	4	1	1	2	-	1	-	-	-	1
01 日下村	x	x	x	x	x	x	x	x	x	x	x	x	x
02 能津村	x	x	x	x	x	x	x	x	x	x	x	x	x
03 加茂村2-2	-	-	-	-	-	-	-	-	-	-	-	-	-
411 津野町	87	130	83	88	39	42	52	-	11	12	5	8	16
01 東津野村	74	111	71	75	33	36	43	-	11	10	2	7	13
02 上半山村	4	6	3	3	3	3	1	-	-	1	-	-	-
03 下半山村	9	13	9	10	3	3	8	-	-	1	3	1	3
412 四万十町	41	62	40	49	13	13	33	-	6	2	6	7	12
01 窪川町	5	9	5	9	-	-	7	-	4	-	-	3	-
02 松葉川村	4	8	4	5	3	3	5	-	-	-	1	-	4
03 仁井田村	x	x	x	x	x	x	x	x	x	x	x	x	x
04 東又村	5	6	4	4	2	2	2	-	-	-	-	-	2
05 興津村	x	x	x	x	x	x	x	x	x	x	x	x	x
06 大正町	11	13	11	11	2	2	6	-	-	1	3	1	1
07 昭和村	11	17	11	13	4	4	7	-	2	1	1	1	2
08 十川村	3	5	3	4	1	1	3	-	-	-	1	2	-
424 大月町	5	8	5	7	1	1	6	-	-	-	2	4	-
01 大内町	5	8	5	7	1	1	6	-	-	-	2	4	-
02 月灘村	-	-	-	-	-	-	-	-	-	-	-	-	-
427 三原村	16	27	16	21	5	6	9	-	1	-	4	3	1
428 黒潮町	7	11	7	9	2	2	3	-	1	1	-	1	-
01 佐賀町	7	11	7	9	2	2	3	-	1	1	-	1	-
02 白田川村2-2	-	-	-	-	-	-	-	-	-	-	-	-	-
03 大方町2-1	-	-	-	-	-	-	-	-	-	-	-	-	-
04 白田川村2-1	-	-	-	-	-	-	-	-	-	-	-	-	-

Ⅲ. 林業経営

6. 林業経営内部の労働力の状況
 (2) 林業の従事日数階層別の林業に60日以上従事した世帯員、役員・構成員(山林の共同保有者)(経営主を含む)数

地域等	男						女						単位：人	
	計	60日未満	60～99	100～149	150～199	200～249	250日以上	計	60日未満	60～99	100～149	150～199		200～249
39 高知県	464	-	81	65	64	119	135	138	-	31	32	22	24	29
201 高知市	59	-	6	8	2	29	14	6	-	3	2	-	1	-
01 (旭)	2	-	1	-	-	-	1	-	-	-	-	-	-	-
02 (中央)	27	-	1	5	1	7	13	4	-	1	2	-	1	-
03 (潮江)	x	x	x	x	x	x	x	x	x	x	x	x	x	x
04 (朝倉)	x	x	x	x	x	x	x	x	x	x	x	x	x	x
05 (鴨田)	28	-	4	2	-	22	-	2	-	2	-	-	-	-
06 (初月)	-	-	-	-	-	-	-	-	-	-	-	-	-	-
07 (秦)	x	x	x	x	x	x	x	x	x	x	x	x	x	x
08 (一宮)	x	x	x	x	x	x	x	x	x	x	x	x	x	x
09 (布師田)	x	x	x	x	x	x	x	x	x	x	x	x	x	x
10 (高須)	x	x	x	x	x	x	x	x	x	x	x	x	x	x
11 (五台山)	-	-	-	-	-	-	-	-	-	-	-	-	-	-
12 (三里)	-	-	-	-	-	-	-	-	-	-	-	-	-	-
13 (長浜)	x	x	x	x	x	x	x	x	x	x	x	x	x	x
14 大津村	-	-	-	-	-	-	-	-	-	-	-	-	-	-
15 介良村2-1	-	-	-	-	-	-	-	-	-	-	-	-	-	-
16 鏡村	-	-	-	-	-	-	-	-	-	-	-	-	-	-
17 土佐山村	1	-	-	-	1	-	-	-	-	-	-	-	-	-
18 森山村	x	x	x	x	x	x	x	x	x	x	x	x	x	x
19 弘岡上村	-	-	-	-	-	-	-	-	-	-	-	-	-	-
20 弘岡中村	-	-	-	-	-	-	-	-	-	-	-	-	-	-
21 弘岡下村	-	-	-	-	-	-	-	-	-	-	-	-	-	-
22 西分村	-	-	-	-	-	-	-	-	-	-	-	-	-	-
23 仁西村	-	-	-	-	-	-	-	-	-	-	-	-	-	-
24 諸木村	-	-	-	-	-	-	-	-	-	-	-	-	-	-
25 芳原村	-	-	-	-	-	-	-	-	-	-	-	-	-	-
26 秋山村	-	-	-	-	-	-	-	-	-	-	-	-	-	-
202 室戸市	x	x	x	x	x	x	x	x	x	x	x	x	x	x
01 室戸町	x	x	x	x	x	x	x	x	x	x	x	x	x	x
02 室戸岬町	-	-	-	-	-	-	-	-	-	-	-	-	-	-
03 佐喜浜町	-	-	-	-	-	-	-	-	-	-	-	-	-	-
04 吉良川町	x	x	x	x	x	x	x	x	x	x	x	x	x	x
05 羽根村	-	-	-	-	-	-	-	-	-	-	-	-	-	-
203 安芸市	3	-	-	-	-	-	3	1	-	-	-	-	-	1
01 安芸町	2	-	-	-	-	-	2	-	-	-	-	-	-	-
02 土居村	-	-	-	-	-	-	-	-	-	-	-	-	-	-
03 井ノ口村	x	x	x	x	x	x	x	x	x	x	x	x	x	x

6. 林業経営内部の労働力の状況
 (2) 林業の従事日数階層別の林業に60日以上従事した世帯員、役員・構成員(山林の共同保有者)(経営主を含む)数

地域等	男								女								単位：人
	計	60日未満	60～99	100～149	150～199	200～249	250日以上	計	60日未満	60～99	100～149	150～199	200～249	250日以上			
	04 畑山村	X	X	X	X	X	X	X	X	X	X	X	X	X	X		
05 川北村	X	X	X	X	X	X	X	X	X	X	X	X	X	X			
06 伊尾木村	-	-	-	-	-	-	-	-	-	-	-	-	-	-			
07 東川村	X	X	X	X	X	X	X	X	X	X	X	X	X	X			
08 赤野村	-	-	-	-	-	-	-	-	-	-	-	-	-	-			
09 西川村	-	-	-	-	-	-	-	-	-	-	-	-	-	-			
204 南国市	8	-	-	1	2	2	3	7	-	2	-	-	1	4			
01 後免町	-	-	-	-	-	-	-	-	-	-	-	-	-	-			
02 上倉村	1	-	-	1	-	-	-	2	-	2	-	-	-	-			
03 瓶岩村	-	-	-	-	-	-	-	-	-	-	-	-	-	-			
04 久礼田村	X	X	X	X	X	X	X	X	X	X	X	X	X	X			
05 国府村	X	X	X	X	X	X	X	X	X	X	X	X	X	X			
06 長岡村	X	X	X	X	X	X	X	X	X	X	X	X	X	X			
07 大篠村	2	-	-	-	-	1	1	5	-	-	-	-	1	4			
08 三和村	-	-	-	-	-	-	-	-	-	-	-	-	-	-			
09 縮生村	-	-	-	-	-	-	-	-	-	-	-	-	-	-			
10 十市村	-	-	-	-	-	-	-	-	-	-	-	-	-	-			
11 日章村	X	X	X	X	X	X	X	X	X	X	X	X	X	X			
12 前浜村	-	-	-	-	-	-	-	-	-	-	-	-	-	-			
13 岡豊村	-	-	-	-	-	-	-	-	-	-	-	-	-	-			
14 野田村	-	-	-	-	-	-	-	-	-	-	-	-	-	-			
15 岩村2-1	-	-	-	-	-	-	-	-	-	-	-	-	-	-			
16 介良村2-2	-	-	-	-	-	-	-	-	-	-	-	-	-	-			
205 土佐市	-	-	-	-	-	-	-	-	-	-	-	-	-	-			
01 高岡町	X	X	X	X	X	X	X	X	X	X	X	X	X	X			
02 戸波村	-	-	-	-	-	-	-	-	-	-	-	-	-	-			
03 北原村	X	X	X	X	X	X	X	X	X	X	X	X	X	X			
04 波介村	-	-	-	-	-	-	-	-	-	-	-	-	-	-			
05 蓮池村	-	-	-	-	-	-	-	-	-	-	-	-	-	-			
06 高石村	-	-	-	-	-	-	-	-	-	-	-	-	-	-			
07 宇佐町	-	-	-	-	-	-	-	-	-	-	-	-	-	-			
08 新居村	-	-	-	-	-	-	-	-	-	-	-	-	-	-			
206 須崎市	5	-	-	1	1	-	3	2	-	-	1	-	-	1			
01 須崎町	4	-	-	1	1	-	2	1	-	-	-	-	-	1			
02 浦ノ内村	X	X	X	X	X	X	X	X	X	X	X	X	X	X			
03 多ノ郷村	-	-	-	-	-	-	-	-	-	-	-	-	-	-			
04 吾桑村	X	X	X	X	X	X	X	X	X	X	X	X	X	X			
05 上分村	X	X	X	X	X	X	X	X	X	X	X	X	X	X			

6. 林業経営内部の労働力の状況
 (2) 林業の従事日数階層別の林業に60日以上従事した世帯員、役員・構成員(山林の共同保有者)(経営主を含む)数

地域等	男						女						単位：人	
	計	60日未満	60～99	100～149	150～199	200～249	250日以上	計	60日未満	60～99	100～149	150～199		200～249
208 宿毛市	12	-	1	2	-	2	7	4	-	1	1	-	1	1
01 宿毛町	7	-	1	1	-	2	3	2	-	1	1	-	-	-
02 小筑紫村	x	x	x	x	x	x	x	x	x	x	x	x	x	x
03 橋上村	4	-	-	1	-	-	3	1	-	-	-	-	-	1
04 山奈村	-	-	-	-	-	-	-	-	-	-	-	-	-	-
05 平田村	x	x	x	x	x	x	x	x	x	x	x	x	x	x
06 沖ノ島村	-	-	-	-	-	-	-	-	-	-	-	-	-	-
209 土佐清水市	4	-	1	-	2	1	-	1	-	-	-	1	-	-
01 清水町	x	x	x	x	x	x	x	x	x	x	x	x	x	x
02 三崎町	-	-	-	-	-	-	-	-	-	-	-	-	-	-
03 伊豆田村	x	x	x	x	x	x	x	x	x	x	x	x	x	x
04 下川口村	x	x	x	x	x	x	x	x	x	x	x	x	x	x
210 四万十市	24	-	1	5	2	6	10	5	-	2	2	-	-	1
01 中村町	3	-	-	-	1	1	1	1	-	1	-	-	-	-
02 下田町	-	-	-	-	-	-	-	-	-	-	-	-	-	-
03 東山村	x	x	x	x	x	x	x	x	x	x	x	x	x	x
04 藏岡村	4	-	-	-	-	-	4	1	-	-	-	-	-	1
05 富山村	4	-	-	1	-	2	1	-	-	-	-	-	-	-
06 大川筋村	x	x	x	x	x	x	x	x	x	x	x	x	x	x
07 後川村	-	-	-	-	-	-	-	-	-	-	-	-	-	-
08 八束村	-	-	-	-	-	-	-	-	-	-	-	-	-	-
09 中筋村	-	-	-	-	-	-	-	-	-	-	-	-	-	-
10 東中筋村	-	-	-	-	-	-	-	-	-	-	-	-	-	-
11 具同村	x	x	x	x	x	x	x	x	x	x	x	x	x	x
12 大方町2-2	-	-	-	-	-	-	-	-	-	-	-	-	-	-
13 江川崎村	5	-	-	1	-	1	3	1	-	1	-	-	-	-
14 津大村	5	-	1	3	-	1	-	1	-	-	1	-	-	-
211 香南市	-	-	-	-	-	-	-	-	-	-	-	-	-	-
01 赤岡町	-	-	-	-	-	-	-	-	-	-	-	-	-	-
02 岸本町	-	-	-	-	-	-	-	-	-	-	-	-	-	-
03 徳王子村	-	-	-	-	-	-	-	-	-	-	-	-	-	-
04 山南村	-	-	-	-	-	-	-	-	-	-	-	-	-	-
05 山北村	-	-	-	-	-	-	-	-	-	-	-	-	-	-
06 東川村3-1	-	-	-	-	-	-	-	-	-	-	-	-	-	-
07 西川村2-1	x	x	x	x	x	x	x	x	x	x	x	x	x	x
08 野市町	-	-	-	-	-	-	-	-	-	-	-	-	-	-
09 香宗村	-	-	-	-	-	-	-	-	-	-	-	-	-	-
10 富家村	-	-	-	-	-	-	-	-	-	-	-	-	-	-

6. 林業経営内部の労働力の状況
 (2) 林業の従事日数階層別の林業に60日以上従事した世帯員、役員・構成員(山林の共同保有者)(経営主を含む)数

地域等	男						女						単位：人	
	計	60日未満	60～99	100～149	150～199	200～249	250日以上	計	60日未満	60～99	100～149	150～199		200～249
11 佐古村2-1	X	X	X	X	X	X	X	X	X	X	X	X	X	X
12 夜須町	X	X	X	X	X	X	X	X	X	X	X	X	X	X
13 東川村3-2	-	-	-	-	-	-	-	-	-	-	-	-	-	-
14 吉川村	-	-	-	-	-	-	-	-	-	-	-	-	-	-
212 香美市	24	-	4	2	5	2	11	9	-	-	3	3	2	1
01 山田町	X	X	X	X	X	X	X	X	X	X	X	X	X	X
02 大楠植村	-	-	-	-	-	-	-	-	-	-	-	-	-	-
03 明治村	X	X	X	X	X	X	X	X	X	X	X	X	X	X
04 片地村	-	-	-	-	-	-	-	-	-	-	-	-	-	-
05 佐岡村	X	X	X	X	X	X	X	X	X	X	X	X	X	X
06 新改村	-	-	-	-	-	-	-	-	-	-	-	-	-	-
07 佐古村2-2	-	-	-	-	-	-	-	-	-	-	-	-	-	-
08 天坪村2-2	X	X	X	X	X	X	X	X	X	X	X	X	X	X
09 岩村2-2	X	X	X	X	X	X	X	X	X	X	X	X	X	X
10 畷震村2-2	-	-	-	-	-	-	-	-	-	-	-	-	-	-
11 美良布町	8	-	-	1	1	1	5	3	-	-	1	1	1	-
12 畷震村2-1	X	X	X	X	X	X	X	X	X	X	X	X	X	X
13 西川村2-2	X	X	X	X	X	X	X	X	X	X	X	X	X	X
14 在所村	3	-	-	1	1	-	1	1	-	-	-	-	-	1
15 槇山村	7	-	1	-	1	1	4	3	-	-	2	1	-	-
16 上韮生村	X	X	X	X	X	X	X	X	X	X	X	X	X	X
301 東洋町	X	X	X	X	X	X	X	X	X	X	X	X	X	X
01 野根町	X	X	X	X	X	X	X	X	X	X	X	X	X	X
02 甲浦町	X	X	X	X	X	X	X	X	X	X	X	X	X	X
302 奈半利町	-	-	-	-	-	-	-	-	-	-	-	-	-	-
303 田野町	-	-	-	-	-	-	-	-	-	-	-	-	-	-
304 安田町	-	-	-	-	-	-	-	-	-	-	-	-	-	-
305 北川村	2	-	-	1	-	-	1	-	-	-	-	-	-	-
306 馬路村	2	-	1	-	-	1	-	1	-	-	-	-	-	1
307 芸西村	-	-	-	-	-	-	-	-	-	-	-	-	-	-
01 和食村	-	-	-	-	-	-	-	-	-	-	-	-	-	-
02 馬ノ上村	-	-	-	-	-	-	-	-	-	-	-	-	-	-
03 西分村	-	-	-	-	-	-	-	-	-	-	-	-	-	-
04 東川村3-3	-	-	-	-	-	-	-	-	-	-	-	-	-	-
341 本山町	18	-	3	3	1	11	-	5	-	1	-	1	3	-
01 本山町	16	-	3	2	-	11	-	5	-	1	-	1	3	-
02 吉野村2-1	2	-	-	1	1	-	-	-	-	-	-	-	-	-

Ⅲ. 林業経営

6. 林業経営内部の労働力の状況

(2) 林業の従事日数階層別の林業に60日以上従事した世帯員、役員・構成員(山林の共同保有者)(経営主を含む)数

地域等	男							女							単位：人
	計	60日未満	60～99	100～149	150～199	200～249	250日以上	計	60日未満	60～99	100～149	150～199	200～249	250日以上	
	344 大豊町	7	-	2	2	-	2	1	1	-	1	-	-	-	
01 東豊永村	x	x	x	x	x	x	x	x	x	x	x	x	x	x	
02 西豊永村	x	x	x	x	x	x	x	x	x	x	x	x	x	x	
03 大杉村	3	-	-	-	-	2	1	-	-	-	-	-	-	-	
04 天坪村2-1	-	-	-	-	-	-	-	-	-	-	-	-	-	-	
363 土佐町	40	-	7	6	6	7	14	5	-	1	2	-	-	2	
01 森村	8	-	2	2	2	2	-	-	-	-	-	-	-	-	
02 地藏寺村	13	-	4	4	3	2	-	4	-	1	1	-	-	2	
03 田井村	19	-	1	-	1	3	14	1	-	-	1	-	-	-	
04 吉野村2-2	-	-	-	-	-	-	-	-	-	-	-	-	-	-	
364 大川村	5	-	2	1	-	-	2	-	-	-	-	-	-	-	
386 いの町	31	-	3	-	5	11	12	12	-	2	2	1	6	1	
01 伊野町	x	x	x	x	x	x	x	x	x	x	x	x	x	x	
02 八田村	-	-	-	-	-	-	-	-	-	-	-	-	-	-	
03 宇治村	-	-	-	-	-	-	-	-	-	-	-	-	-	-	
04 川内村	x	x	x	x	x	x	x	x	x	x	x	x	x	x	
05 神谷村	x	x	x	x	x	x	x	x	x	x	x	x	x	x	
06 三瀬村	x	x	x	x	x	x	x	x	x	x	x	x	x	x	
07 小川村	x	x	x	x	x	x	x	x	x	x	x	x	x	x	
08 清水村	2	-	-	-	1	-	1	1	-	1	-	-	-	-	
09 上八川村	7	-	-	-	-	-	7	3	-	1	-	-	2	-	
10 下八川村	-	-	-	-	-	-	-	-	-	-	-	-	-	-	
11 本川村	4	-	-	-	1	-	3	1	-	-	-	-	-	1	
387 仁淀川町	57	-	4	12	10	12	19	8	-	-	3	1	2	2	
01 池川町	10	-	2	6	1	-	1	2	-	-	2	-	-	-	
02 大崎村	x	x	x	x	x	x	x	x	x	x	x	x	x	x	
03 名野川村	26	-	-	3	4	9	10	4	-	-	1	1	2	-	
04 別府村2-2	x	x	x	x	x	x	x	x	x	x	x	x	x	x	
05 別府村2-1	3	-	-	1	1	-	1	1	-	-	-	-	-	1	
06 長者村2-1	15	-	2	2	3	2	6	1	-	-	-	-	-	1	
401 中土佐町	5	-	1	1	-	1	2	2	-	-	-	-	-	2	
01 久礼町	1	-	-	-	-	1	-	-	-	-	-	-	-	-	
02 上ノ加江町	-	-	-	-	-	-	-	-	-	-	-	-	-	-	
03 大野見村	4	-	1	1	-	-	2	2	-	-	-	-	-	2	
402 佐川町	7	-	2	1	2	-	2	2	-	-	2	-	-	-	
01 佐川町	5	-	-	1	2	-	2	1	-	-	1	-	-	-	
02 尾川村2-1	x	x	x	x	x	x	x	x	x	x	x	x	x	x	
03 斗賀野村	-	-	-	-	-	-	-	-	-	-	-	-	-	-	

6. 林業経営内部の労働力の状況
 (2) 林業の従事日数階層別の林業に60日以上従事した世帯員、役員・構成員(山林の共同保有者)(経営主を含む)数

地域等	男						女						単位：人	
	計	60日未満	60～99	100～149	150～199	200～249	250日以上	計	60日未満	60～99	100～149	150～199		200～249
04 黒岩村2-1	X	X	X	X	X	X	X	X	X	X	X	X	X	X
05 加茂村2-1	X	X	X	X	X	X	X	X	X	X	X	X	X	X
403 越知町	X	X	X	X	X	X	X	X	X	X	X	X	X	X
01 越知町	X	X	X	X	X	X	X	X	X	X	X	X	X	X
02 大桐村	-	-	-	-	-	-	-	-	-	-	-	-	-	-
03 横畠村	-	-	-	-	-	-	-	-	-	-	-	-	-	-
04 尾川村2-2	-	-	-	-	-	-	-	-	-	-	-	-	-	-
05 明治村	-	-	-	-	-	-	-	-	-	-	-	-	-	-
06 長者村2-2	-	-	-	-	-	-	-	-	-	-	-	-	-	-
07 黒岩村2-2	X	X	X	X	X	X	X	X	X	X	X	X	X	X
405 檜原町	68	-	28	8	12	11	9	42	-	11	9	12	4	6
410 日高村	2	-	1	-	-	-	1	-	-	-	-	-	-	-
01 日下村	X	X	X	X	X	X	X	X	X	X	X	X	X	X
02 能津村	X	X	X	X	X	X	X	X	X	X	X	X	X	X
03 加茂村2-2	-	-	-	-	-	-	-	-	-	-	-	-	-	-
411 津野町	36	-	6	7	4	8	11	16	-	5	5	1	-	5
01 東津野村	30	-	6	6	2	7	9	13	-	5	4	-	-	4
02 上半山村	1	-	-	1	-	-	-	-	-	-	-	-	-	-
03 下半山村	5	-	-	-	2	1	2	3	-	-	1	1	-	1
412 四万十町	27	-	5	2	5	6	9	6	-	1	-	1	1	3
01 窪川町	7	-	4	-	-	3	-	-	-	-	-	-	-	-
02 松葉川村	4	-	-	-	1	-	3	1	-	-	-	-	-	1
03 仁井田村	X	X	X	X	X	X	X	X	X	X	X	X	X	X
04 東又村	1	-	-	-	-	-	1	1	-	-	-	-	-	1
05 興津村	X	X	X	X	X	X	X	X	X	X	X	X	X	X
06 大正町	5	-	-	1	2	1	1	1	-	-	-	1	-	-
07 昭和村	6	-	1	1	1	1	2	1	-	1	-	-	-	-
08 十川村	2	-	-	-	1	1	-	1	-	-	-	-	-	-
424 大月町	5	-	-	-	2	3	-	1	-	-	-	-	-	1
01 大内町	5	-	-	-	2	3	-	1	-	-	-	-	-	1
02 月灘村	-	-	-	-	-	-	-	-	-	-	-	-	-	-
427 三原村	8	-	1	-	3	3	1	1	-	-	-	1	-	-
428 黒潮町	3	-	1	1	-	1	-	-	-	-	-	-	-	-
01 佐賀町	3	-	1	1	-	1	-	-	-	-	-	-	-	-
02 白田川村2-2	-	-	-	-	-	-	-	-	-	-	-	-	-	-
03 大方町2-1	-	-	-	-	-	-	-	-	-	-	-	-	-	-
04 白田川村2-1	-	-	-	-	-	-	-	-	-	-	-	-	-	-

7. 雇用労働の状況
(1) 雇用人の状況

地域等	計				男				女				計				男				女										
	雇入れ た実経営 体数	実人数	のべ人日	人	経営体 数	実人数	のべ人日	人	経営体 数	実人数	のべ人日	人	経営体 数	実人数	のべ人日	人	経営体 数	実人数	のべ人日	人	経営体 数	実人数	のべ人日	人	経営体 数	実人数	のべ人日	人			
	経営体	人	人日	経営体	人	人日	経営体	人	経営体	人	人日	経営体	人	経営体	人	人日	経営体	人	経営体	人	人日	経営体	人	経営体	人	経営体	人	人日	経営体	人	
39 高知県	103	1,530	218,522	100	1,200	200,611	46	330	17,911	792	75	1,010	196,822	73	925	182,231	39	85	16,591												
201 高知市	10	103	22,420	8	90	21,046	5	13	1,374	60	8	16,402	8	67	15,250	3	6	1,152													
01 (旭)	1	15	3,798	1	15	3,798	-	-	-	14	1	3,798	1	15	3,798	-	-	-													
02 (中央)	4	10	1,378	3	6	1,076	2	4	302	3	3	1,276	3	6	1,076	1	2	200													
03 (潮江)	x	x	x	x	x	x	x	x	x	x	x	x	x	x	x	x	x	x	x												
04 (朝倉)	x	x	x	x	x	x	x	x	x	x	x	x	x	x	x	x	x	x	x												
05 (鴨田)	1	2	90	1	2	90	-	-	-	-	1	2	90	1	2	90	-	-	-												
06 (初月)	-	-	-	-	-	-	-	-	-	-	-	-	-	-	-	-	-	-	-												
07 (秦)	x	x	x	x	x	x	x	x	x	x	x	x	x	x	x	x	x	x	x												
08 (一宮)	x	x	x	x	x	x	x	x	x	x	x	x	x	x	x	x	x	x	x												
09 (布師田)	x	x	x	x	x	x	x	x	x	x	x	x	x	x	x	x	x	x	x												
10 (高須)	x	x	x	x	x	x	x	x	x	x	x	x	x	x	x	x	x	x	x												
11 (五台山)	-	-	-	-	-	-	-	-	-	-	-	-	-	-	-	-	-	-	-												
12 (三里)	-	-	-	-	-	-	-	-	-	-	-	-	-	-	-	-	-	-	-												
13 (長浜)	x	x	x	x	x	x	x	x	x	x	x	x	x	x	x	x	x	x	x												
14 大津村	-	-	-	-	-	-	-	-	-	-	-	-	-	-	-	-	-	-	-												
15 介良村2-1	-	-	-	-	-	-	-	-	-	-	-	-	-	-	-	-	-	-	-												
16 鏡村	1	14	3,114	1	12	2,642	1	2	472	11	1	14	3,114	1	12	2,642	1	2	472												
17 土佐山村	-	-	-	-	-	-	-	-	-	-	-	-	-	-	-	-	-	-	-												
18 森山村	x	x	x	x	x	x	x	x	x	x	x	x	x	x	x	x	x	x	x												
19 弘岡上村	-	-	-	-	-	-	-	-	-	-	-	-	-	-	-	-	-	-	-												
20 弘岡中村	-	-	-	-	-	-	-	-	-	-	-	-	-	-	-	-	-	-	-												
21 弘岡下村	-	-	-	-	-	-	-	-	-	-	-	-	-	-	-	-	-	-	-												
22 西分村	-	-	-	-	-	-	-	-	-	-	-	-	-	-	-	-	-	-	-												
23 仁西村	-	-	-	-	-	-	-	-	-	-	-	-	-	-	-	-	-	-	-												
24 諸木村	-	-	-	-	-	-	-	-	-	-	-	-	-	-	-	-	-	-	-												
25 芳原村	-	-	-	-	-	-	-	-	-	-	-	-	-	-	-	-	-	-	-												
26 秋山村	-	-	-	-	-	-	-	-	-	-	-	-	-	-	-	-	-	-	-												
202 室戸市	x	x	x	x	x	x	x	x	x	x	x	x	x	x	x	x	x	x	x												
01 室戸町	x	x	x	x	x	x	x	x	x	x	x	x	x	x	x	x	x	x	x												
02 室戸岬町	-	-	-	-	-	-	-	-	-	-	-	-	-	-	-	-	-	-	-												
03 佐喜浜町	-	-	-	-	-	-	-	-	-	-	-	-	-	-	-	-	-	-	-												
04 吉良川町	x	x	x	x	x	x	x	x	x	x	x	x	x	x	x	x	x	x	x												
05 羽根村	-	-	-	-	-	-	-	-	-	-	-	-	-	-	-	-	-	-	-												
203 安芸市	3	34	8,028	3	31	7,292	2	3	736	31	3	28	7,108	3	25	6,372	2	3	736												
01 安芸町	2	24	5,808	2	23	5,552	1	1	256	23	2	20	5,188	2	19	4,932	1	1	256												
02 土居村	-	-	-	-	-	-	-	-	-	-	-	-	-	-	-	-	-	-	-												
03 井ノ口村	x	x	x	x	x	x	x	x	x	x	x	x	x	x	x	x	x	x	x												

7. 雇用労働の状況
(1) 雇用者の状況

(2) 常雇いの状況

地域等	計				男				女				計				男				女					
	雇い入れ た実経営 体数		のべ人日		実人数		のべ人日		経営体数		実人数		のべ人日		経営体数		実人数		のべ人日		経営体数		実人数		のべ人日	
	人	人日	人	人日	人	人日	人	人日	経営体	人	人日	人	人日	経営体	人	人日	経営体	人	人日	経営体	人	人日	経営体	人	人日	
04 畑山村	X	X	X	X	X	X	X	X	X	X	X	X	X	X	X	X	X	X	X	X	X	X	X	X	X	
05 川北村	X	X	X	X	X	X	X	X	X	X	X	X	X	X	X	X	X	X	X	X	X	X	X	X	X	
06 伊尾木村	-	-	-	-	-	-	-	-	-	-	-	-	-	-	-	-	-	-	-	-	-	-	-	-	-	
07 東川村	X	X	X	X	X	X	X	X	X	X	X	X	X	X	X	X	X	X	X	X	X	X	X	X	X	
08 赤野村	-	-	-	-	-	-	-	-	-	-	-	-	-	-	-	-	-	-	-	-	-	-	-	-	-	
09 西川村	-	-	-	-	-	-	-	-	-	-	-	-	-	-	-	-	-	-	-	-	-	-	-	-	-	
204 南国市	2	45	6,531	2	38	5,118	1	7	1,413	-	-	-	-	-	-	-	-	-	-	-	-	-	-	-	-	
01 後免町	-	-	-	-	-	-	-	-	-	-	-	-	-	-	-	-	-	-	-	-	-	-	-	-	-	
02 上倉村	-	-	-	-	-	-	-	-	-	-	-	-	-	-	-	-	-	-	-	-	-	-	-	-	-	
03 瓶岩村	-	-	-	-	-	-	-	-	-	-	-	-	-	-	-	-	-	-	-	-	-	-	-	-	-	
04 久礼田村	X	X	X	X	X	X	X	X	X	X	X	X	X	X	X	X	X	X	X	X	X	X	X	X	X	
05 国府村	X	X	X	X	X	X	X	X	X	X	X	X	X	X	X	X	X	X	X	X	X	X	X	X	X	
06 長岡村	X	X	X	X	X	X	X	X	X	X	X	X	X	X	X	X	X	X	X	X	X	X	X	X	X	
07 大篠村	1	1	208	1	1	208	-	-	-	-	-	-	-	-	-	-	-	-	-	-	-	-	-	-	-	
08 三和村	-	-	-	-	-	-	-	-	-	-	-	-	-	-	-	-	-	-	-	-	-	-	-	-	-	
09 縮生村	-	-	-	-	-	-	-	-	-	-	-	-	-	-	-	-	-	-	-	-	-	-	-	-	-	
10 十市村	-	-	-	-	-	-	-	-	-	-	-	-	-	-	-	-	-	-	-	-	-	-	-	-	-	
11 日章村	X	X	X	X	X	X	X	X	X	X	X	X	X	X	X	X	X	X	X	X	X	X	X	X	X	
12 前浜村	-	-	-	-	-	-	-	-	-	-	-	-	-	-	-	-	-	-	-	-	-	-	-	-	-	
13 岡豊村	-	-	-	-	-	-	-	-	-	-	-	-	-	-	-	-	-	-	-	-	-	-	-	-	-	
14 野田村	-	-	-	-	-	-	-	-	-	-	-	-	-	-	-	-	-	-	-	-	-	-	-	-	-	
15 岩村2-1	-	-	-	-	-	-	-	-	-	-	-	-	-	-	-	-	-	-	-	-	-	-	-	-	-	
16 介良村2-2	-	-	-	-	-	-	-	-	-	-	-	-	-	-	-	-	-	-	-	-	-	-	-	-	-	
205 土佐市	2	6	21	2	6	21	-	-	-	-	-	-	-	-	-	-	-	-	-	-	-	-	-	-	-	
01 高岡町	X	X	X	X	X	X	X	X	X	X	X	X	X	X	X	X	X	X	X	X	X	X	X	X	X	
02 戸波村	-	-	-	-	-	-	-	-	-	-	-	-	-	-	-	-	-	-	-	-	-	-	-	-	-	
03 北原村	X	X	X	X	X	X	X	X	X	X	X	X	X	X	X	X	X	X	X	X	X	X	X	X	X	
04 波介村	-	-	-	-	-	-	-	-	-	-	-	-	-	-	-	-	-	-	-	-	-	-	-	-	-	
05 蓮池村	-	-	-	-	-	-	-	-	-	-	-	-	-	-	-	-	-	-	-	-	-	-	-	-	-	
06 高石村	-	-	-	-	-	-	-	-	-	-	-	-	-	-	-	-	-	-	-	-	-	-	-	-	-	
07 宇佐町	-	-	-	-	-	-	-	-	-	-	-	-	-	-	-	-	-	-	-	-	-	-	-	-	-	
08 新居村	-	-	-	-	-	-	-	-	-	-	-	-	-	-	-	-	-	-	-	-	-	-	-	-	-	
206 須崎市	2	50	11,611	2	45	10,869	1	5	742	31	-	-	-	-	-	-	-	-	-	-	-	-	-	-	-	
01 須崎町	2	50	11,611	2	45	10,869	1	5	742	31	1	47	11,100	1	42	10,358	1	5	742	1	47	11,100	1	42	10,358	
02 浦ノ内村	X	X	X	X	X	X	X	X	X	X	X	X	X	X	X	X	X	X	X	X	X	X	X	X	X	
03 多ノ郷村	-	-	-	-	-	-	-	-	-	-	-	-	-	-	-	-	-	-	-	-	-	-	-	-	-	
04 吾桑村	X	X	X	X	X	X	X	X	X	X	X	X	X	X	X	X	X	X	X	X	X	X	X	X	X	
05 上分村	X	X	X	X	X	X	X	X	X	X	X	X	X	X	X	X	X	X	X	X	X	X	X	X	X	

7. 雇用労働の状況
(1) 雇用者の状況

地域等	計				男				女				計				男				女												
	雇い入れ た実経営 体数		のべ人日		実人数		のべ人日		経営体数		実人数		のべ人日		経営体数		実人数		のべ人日		経営体数		実人数		のべ人日								
	人	人日	人	人日	人	人日	人	人日	経営体	経営体	人	人日	人	人日	経営体	経営体	人	人日	人	人日	経営体	経営体	人	人日	人	人日							
208 宿毛市	6	9,616	6	8,904	50	6	50	8,904	3	4	712	31	4	28	6,763	4	25	6,061	2	3	702	2	19	4,467	2	16	3,765	2	3	702			
01 宿毛町	3	7,060	3	6,348	34	3	34	6,348	3	4	712	25	2	19	4,467	2	16	3,765	2	3	702	2	19	4,467	2	16	3,765	2	3	702			
02 小筑紫村	x	x	x	x	x	x	x	x	x	x	x	x	x	x	x	x	x	x	x	x	x	x	x	x	x	x	x	x	x	x			
03 橋上村	2	9,540	2	9,540	9	2	9	9,540	-	-	-	-	1	2	280	1	2	280	-	-	-	-	1	2	280	1	2	280	-	-	-		
04 山奈村	-	-	-	-	-	-	-	-	-	-	-	-	-	-	-	-	-	-	-	-	-	-	-	-	-	-	-	-	-	-	-		
05 平田村	x	x	x	x	x	x	x	x	x	x	x	x	x	x	x	x	x	x	x	x	x	x	x	x	x	x	x	x	x	x	x		
06 沖ノ島村	-	-	-	-	-	-	-	-	-	-	-	-	-	-	-	-	-	-	-	-	-	-	-	-	-	-	-	-	-	-	-	-	
209 土佐清水市	2	7,030	1	6,640	30	2	30	6,640	2	2	390	1	2	32	7,030	1	30	6,640	2	2	390	2	32	7,030	1	30	6,640	2	2	390			
01 清水町	x	x	x	x	x	x	x	x	x	x	x	x	x	x	x	x	x	x	x	x	x	x	x	x	x	x	x	x	x	x	x		
02 三崎町	-	-	-	-	-	-	-	-	-	-	-	-	-	-	-	-	-	-	-	-	-	-	-	-	-	-	-	-	-	-	-	-	
03 伊豆田村	x	x	x	x	x	x	x	x	x	x	x	x	x	x	x	x	x	x	x	x	x	x	x	x	x	x	x	x	x	x	x	x	
04 下川口村	x	x	x	x	x	x	x	x	x	x	x	x	x	x	x	x	x	x	x	x	x	x	x	x	x	x	x	x	x	x	x	x	
210 四万十市	12	113,25,750	12	109,24,566	109	12	109	24,566	2	4	1,184	93	8	92	23,627	8	88	22,443	2	4	1,184	8	92	23,627	8	88	22,443	2	4	1,184			
01 中村町	1	4,150	1	4,150	4	1	4	4,150	-	-	-	-	-	-	-	-	-	-	-	-	-	-	-	-	-	-	-	-	-	-	-	-	
02 下田町	-	-	-	-	-	-	-	-	-	-	-	-	-	-	-	-	-	-	-	-	-	-	-	-	-	-	-	-	-	-	-	-	-
03 東山村	x	x	x	x	x	x	x	x	x	x	x	x	x	x	x	x	x	x	x	x	x	x	x	x	x	x	x	x	x	x	x	x	
04 蕨岡村	2	6,806	2	6,806	6	2	6	806	-	-	-	4	1	4	800	1	4	800	-	-	-	-	1	4	800	1	4	800	-	-	-	-	
05 富山村	2	9,2,140	2	9,2,140	9	2	9	2,140	-	-	-	8	2	8	2,040	2	8	2,040	-	-	-	-	2	8	2,040	2	8	2,040	-	-	-	-	
06 大川筋村	x	x	x	x	x	x	x	x	x	x	x	x	x	x	x	x	x	x	x	x	x	x	x	x	x	x	x	x	x	x	x	x	
07 後川村	-	-	-	-	-	-	-	-	-	-	-	-	-	-	-	-	-	-	-	-	-	-	-	-	-	-	-	-	-	-	-	-	-
08 八束村	-	-	-	-	-	-	-	-	-	-	-	-	-	-	-	-	-	-	-	-	-	-	-	-	-	-	-	-	-	-	-	-	-
09 中筋村	-	-	-	-	-	-	-	-	-	-	-	-	-	-	-	-	-	-	-	-	-	-	-	-	-	-	-	-	-	-	-	-	-
10 東中筋村	-	-	-	-	-	-	-	-	-	-	-	-	-	-	-	-	-	-	-	-	-	-	-	-	-	-	-	-	-	-	-	-	-
11 具同村	x	x	x	x	x	x	x	x	x	x	x	x	x	x	x	x	x	x	x	x	x	x	x	x	x	x	x	x	x	x	x	x	
12 大方町 2-2	-	-	-	-	-	-	-	-	-	-	-	-	-	-	-	-	-	-	-	-	-	-	-	-	-	-	-	-	-	-	-	-	-
13 江川崎村	1	55,14,387	1	53,13,683	53	1	53	13,683	1	2	704	51	1	45	13,090	1	43	12,386	1	2	704	1	45	13,090	1	43	12,386	1	2	704			
14 津大村	4	9,1,178	4	9,1,178	9	4	9	1,178	-	-	-	6	2	5	608	2	5	608	-	-	-	-	2	5	608	2	5	608	-	-	-	-	
211 香南市	-	-	-	-	-	-	-	-	-	-	-	-	-	-	-	-	-	-	-	-	-	-	-	-	-	-	-	-	-	-	-	-	-
01 赤岡町	-	-	-	-	-	-	-	-	-	-	-	-	-	-	-	-	-	-	-	-	-	-	-	-	-	-	-	-	-	-	-	-	-
02 岸本町	-	-	-	-	-	-	-	-	-	-	-	-	-	-	-	-	-	-	-	-	-	-	-	-	-	-	-	-	-	-	-	-	-
03 徳王子村	-	-	-	-	-	-	-	-	-	-	-	-	-	-	-	-	-	-	-	-	-	-	-	-	-	-	-	-	-	-	-	-	-
04 山南村	-	-	-	-	-	-	-	-	-	-	-	-	-	-	-	-	-	-	-	-	-	-	-	-	-	-	-	-	-	-	-	-	-
05 山北村	-	-	-	-	-	-	-	-	-	-	-	-	-	-	-	-	-	-	-	-	-	-	-	-	-	-	-	-	-	-	-	-	-
06 東川村 3-1	-	-	-	-	-	-	-	-	-	-	-	-	-	-	-	-	-	-	-	-	-	-	-	-	-	-	-	-	-	-	-	-	-
07 西川村 2-1	x	x	x	x	x	x	x	x	x	x	x	x	x	x	x	x	x	x	x	x	x	x	x	x	x	x	x	x	x	x	x	x	
08 野市町	-	-	-	-	-	-	-	-	-	-	-	-	-	-	-	-	-	-	-	-	-	-	-	-	-	-	-	-	-	-	-	-	-
09 香宗村	-	-	-	-	-	-	-	-	-	-	-	-	-	-	-	-	-	-	-	-	-	-	-	-	-	-	-	-	-	-	-	-	-
10 富家村	-	-	-	-	-	-	-	-	-	-	-	-	-	-	-	-	-	-	-	-	-	-	-	-	-	-	-	-	-	-	-	-	-

7. 雇用労働の状況
(1) 雇用者の状況

(2) 常雇いの状況

地域等	計				男				女				計				男				女							
	雇入れ た実経営 体数	実人数	のべ人日	経営体数	雇入れ た実経営 体数	実人数	のべ人日	経営体数	雇入れ た実経営 体数	実人数	のべ人日	経営体数	雇入れ た実経営 体数	実人数	のべ人日	経営体数	雇入れ た実経営 体数	実人数	のべ人日	経営体数	雇入れ た実経営 体数	実人数	のべ人日	経営体数	雇入れ た実経営 体数	実人数	のべ人日	経営体数
	経営体	人	人日	経営体	経営体	人	人日	経営体	経営体	人	人日	経営体	経営体	人	人日	経営体	経営体	人	人日	経営体	経営体	人	人日	経営体	経営体	人	人日	経営体
11 佐古村2-1	X	X	X	X	X	X	X	X	X	X	X	X	X	X	X	X	X	X	X	X	X	X	X	X	X	X	X	X
12 夜須町	X	X	X	X	X	X	X	X	X	X	X	X	X	X	X	X	X	X	X	X	X	X	X	X	X	X	X	X
13 東川村3-2	-	-	-	-	-	-	-	-	-	-	-	-	-	-	-	-	-	-	-	-	-	-	-	-	-	-	-	-
14 吉川村	-	-	-	-	-	-	-	-	-	-	-	-	-	-	-	-	-	-	-	-	-	-	-	-	-	-	-	-
212 香美市	2	134	12,381	2	122	11,112	2	12	1,269	111																		
01 山田町	X	X	X	X	X	X	X	X	X	X	X	X	X	X	X	X	X	X	X	X	X	X	X	X	X	X	X	X
02 大楠植村	-	-	-	-	-	-	-	-	-	-	-	-	-	-	-	-	-	-	-	-	-	-	-	-	-	-	-	-
03 明治村	X	X	X	X	X	X	X	X	X	X	X	X	X	X	X	X	X	X	X	X	X	X	X	X	X	X	X	X
04 片地村	-	-	-	-	-	-	-	-	-	-	-	-	-	-	-	-	-	-	-	-	-	-	-	-	-	-	-	-
05 佐岡村	X	X	X	X	X	X	X	X	X	X	X	X	X	X	X	X	X	X	X	X	X	X	X	X	X	X	X	X
06 新改村	-	-	-	-	-	-	-	-	-	-	-	-	-	-	-	-	-	-	-	-	-	-	-	-	-	-	-	-
07 佐古村2-2	-	-	-	-	-	-	-	-	-	-	-	-	-	-	-	-	-	-	-	-	-	-	-	-	-	-	-	-
08 天坪村2-2	X	X	X	X	X	X	X	X	X	X	X	X	X	X	X	X	X	X	X	X	X	X	X	X	X	X	X	X
09 岩村2-2	X	X	X	X	X	X	X	X	X	X	X	X	X	X	X	X	X	X	X	X	X	X	X	X	X	X	X	X
10 晴霞村2-2	-	-	-	-	-	-	-	-	-	-	-	-	-	-	-	-	-	-	-	-	-	-	-	-	-	-	-	-
11 美良布町	1	84	1,201	1	77	960	1	7	241	71																		
12 晴霞村2-1	X	X	X	X	X	X	X	X	X	X	X	X	X	X	X	X	X	X	X	X	X	X	X	X	X	X	X	X
13 西川村2-2	X	X	X	X	X	X	X	X	X	X	X	X	X	X	X	X	X	X	X	X	X	X	X	X	X	X	X	X
14 在所村	-	-	-	-	-	-	-	-	-	-	-	-	-	-	-	-	-	-	-	-	-	-	-	-	-	-	-	-
15 槇山村	1	50	11,180	1	45	10,152	1	5	1,028	40																		
16 上韮生村	X	X	X	X	X	X	X	X	X	X	X	X	X	X	X	X	X	X	X	X	X	X	X	X	X	X	X	X
301 東洋町	X	X	X	X	X	X	X	X	X	X	X	X	X	X	X	X	X	X	X	X	X	X	X	X	X	X	X	X
01 野根町	X	X	X	X	X	X	X	X	X	X	X	X	X	X	X	X	X	X	X	X	X	X	X	X	X	X	X	X
02 甲浦町	X	X	X	X	X	X	X	X	X	X	X	X	X	X	X	X	X	X	X	X	X	X	X	X	X	X	X	X
302 奈半利町	-	-	-	-	-	-	-	-	-	-	-	-	-	-	-	-	-	-	-	-	-	-	-	-	-	-	-	-
303 田野町	-	-	-	-	-	-	-	-	-	-	-	-	-	-	-	-	-	-	-	-	-	-	-	-	-	-	-	-
304 安田町	-	-	-	-	-	-	-	-	-	-	-	-	-	-	-	-	-	-	-	-	-	-	-	-	-	-	-	-
305 北川村	2	52	10,574	2	50	10,140	1	2	434	38																		
306 馬路村	1	22	5,500	1	20	5,000	1	2	500	-																		
307 芸西村	-	-	-	-	-	-	-	-	-	-	-	-	-	-	-	-	-	-	-	-	-	-	-	-	-	-	-	-
01 和食村	-	-	-	-	-	-	-	-	-	-	-	-	-	-	-	-	-	-	-	-	-	-	-	-	-	-	-	-
02 馬ノ上村	-	-	-	-	-	-	-	-	-	-	-	-	-	-	-	-	-	-	-	-	-	-	-	-	-	-	-	-
03 西分村	-	-	-	-	-	-	-	-	-	-	-	-	-	-	-	-	-	-	-	-	-	-	-	-	-	-	-	-
04 東川村3-3	-	-	-	-	-	-	-	-	-	-	-	-	-	-	-	-	-	-	-	-	-	-	-	-	-	-	-	-
341 本山町	5	49	5,620	5	42	4,615	2	7	1,005	18																		
01 本山町	4	48	5,470	4	41	4,465	2	7	1,005	18																		
02 吉野村2-1	1	1	150	1	1	150	-	-	-	-																		

7. 雇用労働の状況
 (1) 雇用者の状況

地域等	計				男				女				計				男				女								
	雇入れ た実経営 体数		のべ人日		実人数		のべ人日		経営体数		実人数		のべ人日		経営体数		実人数		のべ人日		経営体数		実人数		のべ人日				
	人	人日	人	人日	人	人日	人	人日	経営体	経営体	人	人日	人	人日	経営体	経営体	人	人日	人	人日	経営体	経営体	人	人日	人	人日			
344 大豊町	6	12,510	6	11,413	59	11,413	4	7	1,097	40	4	51	11,961	4	45	10,871	3	6	1,090	4	51	11,961	4	45	10,871	3	6	1,090	
01 東豊永村	x	x	x	x	x	x	x	x	x	x	x	x	x	x	x	x	x	x	x	x	x	x	x	x	x	x	x	x	
02 西豊永村	x	x	x	x	x	x	x	x	x	x	x	x	x	x	x	x	x	x	x	x	x	x	x	x	x	x	x	x	
03 大杉村	4	12,486	4	11,396	48	11,396	3	6	1,090	40	4	51	11,961	4	45	10,871	3	6	1,090	4	51	11,961	4	45	10,871	3	6	1,090	
04 天坪村2-1	-	-	-	-	-	-	-	-	-	-	-	-	-	-	-	-	-	-	-	-	-	-	-	-	-	-	-	-	
363 土佐町	4	26	5,643	4	24	5,272	1	2	371	14	3	24	5,543	3	22	5,172	1	2	371	3	24	5,543	3	22	5,172	1	2	371	
01 森村	1	20	4,791	1	18	4,420	1	2	371	10	1	20	4,791	1	18	4,420	1	2	371	1	20	4,791	1	18	4,420	1	2	371	
02 地藏寺村	1	2	100	1	2	100	-	-	-	-	-	-	-	-	-	-	-	-	-	-	-	-	-	-	-	-	-	-	
03 田井村	2	4	752	2	4	752	-	-	-	4	2	4	752	2	4	752	-	-	-	-	2	4	752	2	4	752	-	-	-
04 吉野村2-2	-	-	-	-	-	-	-	-	-	-	-	-	-	-	-	-	-	-	-	-	-	-	-	-	-	-	-	-	
364 大川村	1	15	2,746	1	12	2,286	1	3	460	10	1	10	2,362	1	8	1,962	1	2	400	1	10	2,362	1	8	1,962	1	2	400	
386 いの町	7	64	10,292	7	55	9,360	4	9	932	44	6	50	10,015	6	46	9,139	3	4	876	6	50	10,015	6	46	9,139	3	4	876	
01 伊野町	x	x	x	x	x	x	x	x	x	x	x	x	x	x	x	x	x	x	x	x	x	x	x	x	x	x	x	x	
02 八田村	-	-	-	-	-	-	-	-	-	-	-	-	-	-	-	-	-	-	-	-	-	-	-	-	-	-	-	-	
03 宇治村	-	-	-	-	-	-	-	-	-	-	-	-	-	-	-	-	-	-	-	-	-	-	-	-	-	-	-	-	
04 川内村	x	x	x	x	x	x	x	x	x	x	x	x	x	x	x	x	x	x	x	x	x	x	x	x	x	x	x	x	
05 神谷村	x	x	x	x	x	x	x	x	x	x	x	x	x	x	x	x	x	x	x	x	x	x	x	x	x	x	x	x	
06 三瀬村	x	x	x	x	x	x	x	x	x	x	x	x	x	x	x	x	x	x	x	x	x	x	x	x	x	x	x	x	
07 小川村	x	x	x	x	x	x	x	x	x	x	x	x	x	x	x	x	x	x	x	x	x	x	x	x	x	x	x	x	
08 清水村	-	-	-	-	-	-	-	-	-	-	-	-	-	-	-	-	-	-	-	-	-	-	-	-	-	-	-	-	
09 上八川村	2	11	2,539	2	11	2,539	-	-	-	11	2	11	2,539	2	11	2,539	-	-	-	2	11	2,539	2	11	2,539	-	-	-	
10 下八川村	-	-	-	-	-	-	-	-	-	-	-	-	-	-	-	-	-	-	-	-	-	-	-	-	-	-	-	-	
11 本川村	2	18	4,339	2	17	4,089	1	1	250	18	2	18	4,339	2	17	4,089	1	1	250	2	18	4,339	2	17	4,089	1	1	250	
387 仁淀川町	8	72	8,733	8	67	7,686	3	5	1,047	19	5	63	8,007	5	58	6,960	3	5	1,047	5	63	8,007	5	58	6,960	3	5	1,047	
01 池川町	4	14	2,505	4	14	2,505	-	-	-	7	2	7	1,785	2	7	1,785	-	-	-	2	7	1,785	2	7	1,785	-	-	-	
02 大崎村	x	x	x	x	x	x	x	x	x	x	x	x	x	x	x	x	x	x	x	x	x	x	x	x	x	x	x	x	
03 名野川村	2	21	3,027	2	19	2,516	2	2	511	7	2	21	3,027	2	19	2,516	2	2	511	2	21	3,027	2	19	2,516	2	2	511	
04 別府村2-2	x	x	x	x	x	x	x	x	x	x	x	x	x	x	x	x	x	x	x	x	x	x	x	x	x	x	x	x	
05 別府村2-1	-	-	-	-	-	-	-	-	-	-	-	-	-	-	-	-	-	-	-	-	-	-	-	-	-	-	-	-	
06 長者村2-1	1	2	6	1	2	6	-	-	-	-	1	1	245	1	1	245	-	-	-	1	2	6	1	1	245	1	1	245	
401 中土佐町	1	1	245	1	1	245	-	-	-	-	1	1	245	1	1	245	-	-	-	1	1	245	1	1	245	1	1	245	
01 久礼町	1	1	245	1	1	245	-	-	-	-	1	1	245	1	1	245	-	-	-	1	1	245	1	1	245	1	1	245	
02 上ノ加江町	-	-	-	-	-	-	-	-	-	-	-	-	-	-	-	-	-	-	-	-	-	-	-	-	-	-	-	-	
03 大野見村	-	-	-	-	-	-	-	-	-	-	-	-	-	-	-	-	-	-	-	-	-	-	-	-	-	-	-	-	
402 佐川町	1	10	1,740	1	8	1,392	1	2	348	10	1	10	1,740	1	8	1,392	1	2	348	1	10	1,740	1	8	1,392	1	2	348	
01 佐川町	1	10	1,740	1	8	1,392	1	2	348	10	1	10	1,740	1	8	1,392	1	2	348	1	10	1,740	1	8	1,392	1	2	348	
02 尾川村2-1	x	x	x	x	x	x	x	x	x	x	x	x	x	x	x	x	x	x	x	x	x	x	x	x	x	x	x	x	
03 斗賀野村	-	-	-	-	-	-	-	-	-	-	-	-	-	-	-	-	-	-	-	-	-	-	-	-	-	-	-	-	

7. 雇用労働の状況
(1) 雇用者の状況

地域等	計				男				女				計				男				女										
	雇入れ た実経営 体数	実人数	のべ人日	経営体数	実人数	のべ人日	経営体数	実人数	のべ人日	経営体数	実人数	のべ人日	経営体数	雇入れ た実経営 体数	実人数	のべ人日	経営体数	実人数	のべ人日	経営体数	雇入れ た実経営 体数	実人数	のべ人日	経営体数	実人数	のべ人日	経営体数				
	経営体	人	人日	経営体	人	人日	経営体	人	人日	経営体	人	人日	経営体	経営体	人	人日	経営体	人	人日	経営体	経営体	人	人日	経営体	人	人日	経営体				
04 黒岩村2-1	X	X	X	X	X	X	X	X	X	X	X	X	X	X	X	X	X	X	X	X	X	X	X	X	X	X	X				
05 加茂村2-1	X	X	X	X	X	X	X	X	X	X	X	X	X	X	X	X	X	X	X	X	X	X	X	X	X	X	X				
403 越知町	X	X	X	X	X	X	X	X	X	X	X	X	X	X	X	X	X	X	X	X	X	X	X	X	X	X	X				
01 越知町	X	X	X	X	X	X	X	X	X	X	X	X	X	X	X	X	X	X	X	X	X	X	X	X	X	X	X				
02 大桐村	-	-	-	-	-	-	-	-	-	-	-	-	-	-	-	-	-	-	-	-	-	-	-	-	-	-	-				
03 横畠村	-	-	-	-	-	-	-	-	-	-	-	-	-	-	-	-	-	-	-	-	-	-	-	-	-	-	-				
04 尾川村2-2	-	-	-	-	-	-	-	-	-	-	-	-	-	-	-	-	-	-	-	-	-	-	-	-	-	-	-				
05 明治村	-	-	-	-	-	-	-	-	-	-	-	-	-	-	-	-	-	-	-	-	-	-	-	-	-	-	-				
06 長者村2-2	-	-	-	-	-	-	-	-	-	-	-	-	-	-	-	-	-	-	-	-	-	-	-	-	-	-	-				
07 黒岩村2-2	X	X	X	X	X	X	X	X	X	X	X	X	X	X	X	X	X	X	X	X	X	X	X	X	X	X	X				
405 構原町	4	298	1,149	4	77	709	1	221	440	11	3	7	762	2	6	542	1	220	410	日高村	-	-	-	-	-	-	-				
01 日下村	X	X	X	X	X	X	X	X	X	X	X	X	X	X	X	X	X	X	X	X	X	X	X	X	X	X	X				
02 能津村	X	X	X	X	X	X	X	X	X	X	X	X	X	X	X	X	X	X	X	X	X	X	X	X	X	X	X				
03 加茂村2-2	-	-	-	-	-	-	-	-	-	-	-	-	-	-	-	-	-	-	-	-	-	-	-	-	-	-	-				
411 津野町	5	34	7,322	5	32	6,842	1	2	480	21	2	30	7,248	2	28	6,768	1	2	480	01 東津野村	4	30	6,314	4	28	5,834	1	2	480	17	
02 上半山村	-	-	-	-	-	-	-	-	-	-	-	-	-	-	-	-	-	-	-	-	-	-	-	-	-	-	-	-			
03 下半山村	1	4	1,008	1	4	1,008	-	-	-	4	1	4	1,008	1	4	1,008	-	-	-	-	-	-	-	-	-	-	-	-			
412 四万十町	10	156	26,036	10	143	23,976	4	13	2,060	142	9	141	23,980	9	132	22,470	3	9	1,510	01 窪川町	1	4	880	1	4	880	1	4	880	4	
01 窪川町	1	4	880	1	4	880	-	-	-	4	1	4	880	1	4	880	-	-	-	-	-	-	-	-	-	-	-	-			
02 松葉川村	-	-	-	-	-	-	-	-	-	-	-	-	-	-	-	-	-	-	-	-	-	-	-	-	-	-	-	-			
03 仁井田村	X	X	X	X	X	X	X	X	X	X	X	X	X	X	X	X	X	X	X	X	X	X	X	X	X	X	X	X			
04 東又村	-	-	-	-	-	-	-	-	-	-	-	-	-	-	-	-	-	-	-	-	-	-	-	-	-	-	-	-			
05 興津村	X	X	X	X	X	X	X	X	X	X	X	X	X	X	X	X	X	X	X	X	X	X	X	X	X	X	X	X			
06 大正町	3	95	14,620	3	89	13,720	1	6	900	89	3	95	14,620	3	89	13,720	1	6	900	07 昭和村	4	41	7,626	4	39	7,266	1	2	360	34	
07 昭和村	4	41	7,626	4	39	7,266	1	2	360	34	3	36	7,020	3	34	6,660	1	2	360	08 十川村	-	-	-	-	-	-	-	-	-	-	-
08 十川村	-	-	-	-	-	-	-	-	-	-	-	-	-	-	-	-	-	-	-	-	-	-	-	-	-	-	-	-			
424 大月町	3	10	2,156	3	10	2,156	-	-	-	8	2	9	2,084	2	9	2,084	-	-	-	424 大月町	3	10	2,156	3	10	2,156	-	-	-	8	
01 大内町	3	10	2,156	3	10	2,156	-	-	-	8	2	9	2,084	2	9	2,084	-	-	-	01 大内町	3	10	2,156	3	10	2,156	-	-	-	8	
02 月灘村	-	-	-	-	-	-	-	-	-	-	-	-	-	-	-	-	-	-	-	-	-	-	-	-	-	-	-	-			
427 三原村	1	19	2,205	1	18	2,015	1	1	190	10	1	10	2,090	1	9	1,900	1	1	190	02 月灘村	-	-	-	-	-	-	-	-	-	-	
428 黒潮町	1	39	7,224	1	37	6,768	1	2	456	31	1	32	7,038	1	30	6,582	1	2	456	427 三原村	1	19	2,205	1	18	2,015	1	1	190	10	
01 佐賀町	1	39	7,224	1	37	6,768	1	2	456	31	1	32	7,038	1	30	6,582	1	2	456	02 白田川村2-2	-	-	-	-	-	-	-	-	-	-	
02 白田川村2-2	-	-	-	-	-	-	-	-	-	-	-	-	-	-	-	-	-	-	-	-	-	-	-	-	-	-	-	-			
03 大方町2-1	-	-	-	-	-	-	-	-	-	-	-	-	-	-	-	-	-	-	-	-	-	-	-	-	-	-	-	-			
04 白田川村2-1	-	-	-	-	-	-	-	-	-	-	-	-	-	-	-	-	-	-	-	-	-	-	-	-	-	-	-	-			

7. 雇用労働の状況
(3) 臨時雇いの状況

地域等	計				男				女			
	雇い入れた 実経営体数	実人数	うち1か月 以上の契約 人	のべ人日 人日	経営体数	実人数	うち1か月 以上の契約 人	のべ人日 人日	経営体数	実人数	うち1か月 以上の契約 人	のべ人日 人日
	経営体	人	人	人日	経営体	人	人	人日	経営体	人	人	人日
39 高知県	54	520	143	19,700	52	275	136	18,380	14	245	7	1,320
201 高知市	3	30	23	6,018	1	23	23	5,796	2	7	-	222
01 (旭)	-	-	-	-	-	-	-	-	-	-	-	-
02 (中央)	1	2	-	102	-	-	-	-	1	2	-	102
03 (潮江)	x	x	x	x	x	x	x	x	x	x	x	x
04 (朝倉)	x	x	x	x	x	x	x	x	x	x	x	x
05 (鴨田)	-	-	-	-	-	-	-	-	-	-	-	-
06 (初月)	-	-	-	-	-	-	-	-	-	-	-	-
07 (秦)	x	x	x	x	x	x	x	x	x	x	x	x
08 (一宮)	x	x	x	x	x	x	x	x	x	x	x	x
09 (布師田)	x	x	x	x	x	x	x	x	x	x	x	x
10 (高須)	x	x	x	x	x	x	x	x	x	x	x	x
11 (五台山)	-	-	-	-	-	-	-	-	-	-	-	-
12 (三里)	-	-	-	-	-	-	-	-	-	-	-	-
13 (長浜)	x	x	x	x	x	x	x	x	x	x	x	x
14 大津村	-	-	-	-	-	-	-	-	-	-	-	-
15 介良村2-1	-	-	-	-	-	-	-	-	-	-	-	-
16 鏡村	-	-	-	-	-	-	-	-	-	-	-	-
17 土佐山村	-	-	-	-	-	-	-	-	-	-	-	-
18 森山村	x	x	x	x	x	x	x	x	x	x	x	x
19 弘岡上村	-	-	-	-	-	-	-	-	-	-	-	-
20 弘岡中村	-	-	-	-	-	-	-	-	-	-	-	-
21 弘岡下村	-	-	-	-	-	-	-	-	-	-	-	-
22 西分村	-	-	-	-	-	-	-	-	-	-	-	-
23 仁西村	-	-	-	-	-	-	-	-	-	-	-	-
24 諸木村	-	-	-	-	-	-	-	-	-	-	-	-
25 芳原村	-	-	-	-	-	-	-	-	-	-	-	-
26 秋山村	-	-	-	-	-	-	-	-	-	-	-	-
202 室戸市	x	x	x	x	x	x	x	x	x	x	x	x
01 室戸町	x	x	x	x	x	x	x	x	x	x	x	x
02 室戸岬町	-	-	-	-	-	-	-	-	-	-	-	-
03 佐喜浜町	-	-	-	-	-	-	-	-	-	-	-	-
04 吉良川町	x	x	x	x	x	x	x	x	x	x	x	x
05 羽根村	-	-	-	-	-	-	-	-	-	-	-	-
203 安芸市	2	6	2	920	2	6	2	920	-	-	-	-
01 安芸町	1	4	-	620	1	4	-	620	-	-	-	-
02 土居村	-	-	-	-	-	-	-	-	-	-	-	-
03 井ノ口村	x	x	x	x	x	x	x	x	x	x	x	x

7. 雇用労働の状況
(3) 臨時雇いの状況

hCTV_09_99_399

地域等	計				男				女			
	雇い入れた 実経営体数	実人数	うち1か月 以上の契約	のべ人日	経営体数	実人数	うち1か月 以上の契約	のべ人日	経営体数	実人数	うち1か月 以上の契約	のべ人日
	経営体	人	人	人日	経営体	人	人	人日	経営体	人	人	人日
04 畑山村	X	X	X	X	X	X	X	X	X	X	X	X
05 川北村	X	X	X	X	X	X	X	X	X	X	X	X
06 伊尾木村	-	-	-	-	-	-	-	-	-	-	-	-
07 東川村	X	X	X	X	X	X	X	X	X	X	X	X
08 赤野村	-	-	-	-	-	-	-	-	-	-	-	-
09 西川村	-	-	-	-	-	-	-	-	-	-	-	-
204 南国市	1	1	1	287	1	1	1	287	-	-	-	-
01 後免町	-	-	-	-	-	-	-	-	-	-	-	-
02 上倉村	-	-	-	-	-	-	-	-	-	-	-	-
03 瓶岩村	-	-	-	-	-	-	-	-	-	-	-	-
04 久礼田村	X	X	X	X	X	X	X	X	X	X	X	X
05 国府村	X	X	X	X	X	X	X	X	X	X	X	X
06 長岡村	X	X	X	X	X	X	X	X	X	X	X	X
07 大篠村	-	-	-	-	-	-	-	-	-	-	-	-
08 三和村	-	-	-	-	-	-	-	-	-	-	-	-
09 縮生村	-	-	-	-	-	-	-	-	-	-	-	-
10 十市村	-	-	-	-	-	-	-	-	-	-	-	-
11 日章村	X	X	X	X	X	X	X	X	X	X	X	X
12 前浜村	-	-	-	-	-	-	-	-	-	-	-	-
13 岡豊村	-	-	-	-	-	-	-	-	-	-	-	-
14 野田村	-	-	-	-	-	-	-	-	-	-	-	-
15 岩村2-1	-	-	-	-	-	-	-	-	-	-	-	-
16 介良村2-2	-	-	-	-	-	-	-	-	-	-	-	-
205 土佐市	2	6	-	21	2	6	-	21	-	-	-	-
01 高岡町	X	X	X	X	X	X	X	X	X	X	X	X
02 戸波村	-	-	-	-	-	-	-	-	-	-	-	-
03 北原村	X	X	X	X	X	X	X	X	X	X	X	X
04 波介村	-	-	-	-	-	-	-	-	-	-	-	-
05 蓮池村	-	-	-	-	-	-	-	-	-	-	-	-
06 高石村	-	-	-	-	-	-	-	-	-	-	-	-
07 宇佐町	-	-	-	-	-	-	-	-	-	-	-	-
08 新居村	-	-	-	-	-	-	-	-	-	-	-	-
206 須崎市	2	3	2	511	2	3	2	511	-	-	-	-
01 須崎町	2	3	2	511	2	3	2	511	-	-	-	-
02 浦ノ内村	X	X	X	X	X	X	X	X	X	X	X	X
03 多ノ郷村	-	-	-	-	-	-	-	-	-	-	-	-
04 吾桑村	X	X	X	X	X	X	X	X	X	X	X	X
05 上分村	X	X	X	X	X	X	X	X	X	X	X	X

7. 雇用労働の状況
(3) 臨時雇いの状況

地域等	計				男				女			
	雇い入れた 実経営体数	実人数	うち1か月 以上の契約	のべ人日	経営体数	実人数	うち1か月 以上の契約	のべ人日	経営体数	実人数	うち1か月 以上の契約	のべ人日
	経営体	人	人	人日	経営体	人	人	人日	経営体	人	人	人日
208 宿毛市	4	26	-	2,853	4	25	-	2,843	1	1	-	10
01 宿毛町	2	19	-	2,593	2	18	-	2,583	1	1	-	10
02 小筑紫村	x	x	x	x	x	x	x	x	x	x	x	x
03 橋上村	2	7	-	260	2	7	-	260	-	-	-	-
04 山奈村	-	-	-	-	-	-	-	-	-	-	-	-
05 平田村	x	x	x	x	x	x	x	x	x	x	x	x
06 沖ノ島村	-	-	-	-	-	-	-	-	-	-	-	-
209 土佐清水市	-	-	-	-	-	-	-	-	-	-	-	-
01 清水町	x	x	x	x	x	x	x	x	x	x	x	x
02 三崎町	-	-	-	-	-	-	-	-	-	-	-	-
03 伊豆田村	x	x	x	x	x	x	x	x	x	x	x	x
04 下川口村	x	x	x	x	x	x	x	x	x	x	x	x
210 四万十市	6	21	10	2,123	6	21	10	2,123	-	-	-	-
01 中村町	1	4	-	150	1	4	-	150	-	-	-	-
02 下田町	-	-	-	-	-	-	-	-	-	-	-	-
03 東山村	x	x	x	x	x	x	x	x	x	x	x	x
04 蔵岡村	1	2	-	6	1	2	-	6	-	-	-	-
05 富山村	1	1	-	100	1	1	-	100	-	-	-	-
06 大川筋村	x	x	x	x	x	x	x	x	x	x	x	x
07 後川村	-	-	-	-	-	-	-	-	-	-	-	-
08 八束村	-	-	-	-	-	-	-	-	-	-	-	-
09 中筋村	-	-	-	-	-	-	-	-	-	-	-	-
10 東中筋村	-	-	-	-	-	-	-	-	-	-	-	-
11 具同村	x	x	x	x	x	x	x	x	x	x	x	x
12 大方町2-2	-	-	-	-	-	-	-	-	-	-	-	-
13 江川崎村	1	10	10	1,297	1	10	10	1,297	-	-	-	-
14 津大村	2	4	-	570	2	4	-	570	-	-	-	-
211 香南市	-	-	-	-	-	-	-	-	-	-	-	-
01 赤岡町	-	-	-	-	-	-	-	-	-	-	-	-
02 岸本町	-	-	-	-	-	-	-	-	-	-	-	-
03 徳王子村	-	-	-	-	-	-	-	-	-	-	-	-
04 山南村	-	-	-	-	-	-	-	-	-	-	-	-
05 山北村	-	-	-	-	-	-	-	-	-	-	-	-
06 東川村3-1	-	-	-	-	-	-	-	-	-	-	-	-
07 西川村2-1	x	x	x	x	x	x	x	x	x	x	x	x
08 野市町	-	-	-	-	-	-	-	-	-	-	-	-
09 香宗村	-	-	-	-	-	-	-	-	-	-	-	-
10 富家村	-	-	-	-	-	-	-	-	-	-	-	-

7. 雇用労働の状況
(3) 臨時雇いの状況

地域等	計				男				女			
	雇い入れた 実経営体数	実人数	うち1か月 以上の契約	のべ人日	経営体数	実人数	うち1か月 以上の契約	のべ人日	経営体数	実人数	うち1か月 以上の契約	のべ人日
	経営体	人	人	人日	経営体	人	人	人日	経営体	人	人	人日
11 佐古村2-1	X	X	X	X	X	X	X	X	X	X	X	X
12 夜須町	X	X	X	X	X	X	X	X	X	X	X	X
13 東川村3-2	-	-	-	-	-	-	-	-	-	-	-	-
14 吉川村	-	-	-	-	-	-	-	-	-	-	-	-
212 香美市	2	22	12	1,141	2	20	11	1,120	2	2	1	21
01 山田町	X	X	X	X	X	X	X	X	X	X	X	X
02 大楠植村	-	-	-	-	-	-	-	-	-	-	-	-
03 明治村	X	X	X	X	X	X	X	X	X	X	X	X
04 片地村	-	-	-	-	-	-	-	-	-	-	-	-
05 佐岡村	X	X	X	X	X	X	X	X	X	X	X	X
06 新改村	-	-	-	-	-	-	-	-	-	-	-	-
07 佐古村2-2	-	-	-	-	-	-	-	-	-	-	-	-
08 天坪村2-2	X	X	X	X	X	X	X	X	X	X	X	X
09 岩村2-2	X	X	X	X	X	X	X	X	X	X	X	X
10 畷震村2-2	-	-	-	-	-	-	-	-	-	-	-	-
11 美良布町	1	12	12	241	1	11	11	240	1	1	1	1
12 畷震村2-1	X	X	X	X	X	X	X	X	X	X	X	X
13 西川村2-2	X	X	X	X	X	X	X	X	X	X	X	X
14 在所村	-	-	-	-	-	-	-	-	-	-	-	-
15 槇山村	1	10	-	900	1	9	-	880	1	1	-	20
16 上韮生村	X	X	X	X	X	X	X	X	X	X	X	X
301 東洋町	X	X	X	X	X	X	X	X	X	X	X	X
01 野根町	X	X	X	X	X	X	X	X	X	X	X	X
02 甲浦町	X	X	X	X	X	X	X	X	X	X	X	X
302 奈半利町	-	-	-	-	-	-	-	-	-	-	-	-
303 田野町	-	-	-	-	-	-	-	-	-	-	-	-
304 安田町	-	-	-	-	-	-	-	-	-	-	-	-
305 北川村	2	5	5	375	2	5	5	375	-	-	-	-
306 馬路村	-	-	-	-	-	-	-	-	-	-	-	-
307 芸西村	-	-	-	-	-	-	-	-	-	-	-	-
01 和食村	-	-	-	-	-	-	-	-	-	-	-	-
02 馬ノ上村	-	-	-	-	-	-	-	-	-	-	-	-
03 西分村	-	-	-	-	-	-	-	-	-	-	-	-
04 東川村3-3	-	-	-	-	-	-	-	-	-	-	-	-
341 本山町	3	24	10	436	3	21	7	283	1	3	3	153
01 本山町	3	24	10	436	3	21	7	283	1	3	3	153
02 吉野村2-1	-	-	-	-	-	-	-	-	-	-	-	-

7. 雇用労働の状況
(3) 臨時雇いの状況

地域等	計				男				女			
	雇い入れた 実経営体数	実人数	うち1か月 以上の契約 人	のべ人日 人日	経営体数	実人数	うち1か月 以上の契約 人	のべ人日 人日	経営体数	実人数	うち1か月 以上の契約 人	のべ人日 人日
	経営体	人	人	人日	経営体	人	人	人日	経営体	人	人	人日
344 大豊町	4	15	2	549	4	14	2	542	1	1	-	7
01 東豊永村	x	x	x	x	x	x	x	x	x	x	x	x
02 西豊永村	x	x	x	x	x	x	x	x	x	x	x	x
03 大杉村	2	3	2	525	2	3	2	525	-	-	-	-
04 天坪村2-1	-	-	-	-	-	-	-	-	-	-	-	-
363 土佐町	1	2	-	100	1	2	-	100	-	-	-	-
01 森村	-	-	-	-	-	-	-	-	-	-	-	-
02 地藏寺村	1	2	-	100	1	2	-	100	-	-	-	-
03 田井村	-	-	-	-	-	-	-	-	-	-	-	-
04 吉野村2-2	-	-	-	-	-	-	-	-	-	-	-	-
364 大川村	1	5	5	384	1	4	4	324	1	1	1	60
386 いの町	2	14	8	277	2	9	6	221	2	5	2	56
01 伊野町	x	x	x	x	x	x	x	x	x	x	x	x
02 八田村	-	-	-	-	-	-	-	-	-	-	-	-
03 宇治村	-	-	-	-	-	-	-	-	-	-	-	-
04 川内村	x	x	x	x	x	x	x	x	x	x	x	x
05 神谷村	x	x	x	x	x	x	x	x	x	x	x	x
06 三瀬村	x	x	x	x	x	x	x	x	x	x	x	x
07 小川村	x	x	x	x	x	x	x	x	x	x	x	x
08 清水村	-	-	-	-	-	-	-	-	-	-	-	-
09 上八川村	-	-	-	-	-	-	-	-	-	-	-	-
10 下八川村	-	-	-	-	-	-	-	-	-	-	-	-
11 本川村	-	-	-	-	-	-	-	-	-	-	-	-
387 仁淀川町	3	9	4	726	3	9	4	726	-	-	-	-
01 池川町	2	7	4	720	2	7	4	720	-	-	-	-
02 大崎村	x	x	x	x	x	x	x	x	x	x	x	x
03 名野川村	-	-	-	-	-	-	-	-	-	-	-	-
04 別府村2-2	x	x	x	x	x	x	x	x	x	x	x	x
05 別府村2-1	-	-	-	-	-	-	-	-	-	-	-	-
06 長者村2-1	1	2	-	6	1	2	-	6	-	-	-	-
401 中土佐町	-	-	-	-	-	-	-	-	-	-	-	-
01 久礼町	-	-	-	-	-	-	-	-	-	-	-	-
02 上ノ加江町	-	-	-	-	-	-	-	-	-	-	-	-
03 大野見村	-	-	-	-	-	-	-	-	-	-	-	-
402 佐川町	-	-	-	-	-	-	-	-	-	-	-	-
01 佐川町	-	-	-	-	-	-	-	-	-	-	-	-
02 尾川村2-1	x	x	x	x	x	x	x	x	x	x	x	x
03 斗賀野村	-	-	-	-	-	-	-	-	-	-	-	-

hCTV_09_99_399 7. 雇用労働の状況
(3) 臨時雇いの状況

地域等	計				男				女			
	雇い入れた 実経営体数	実人数	うち1か月 以上の契約	のべ人日	経営体数	実人数	うち1か月 以上の契約	のべ人日	経営体数	実人数	うち1か月 以上の契約	のべ人日
	経営体	人	人	人日	経営体	人	人	人日	経営体	人	人	人日
04 黒岩村2-1	x	x	x	x	x	x	x	x	x	x	x	x
05 加茂村2-1	x	x	x	x	x	x	x	x	x	x	x	x
403 越知町	x	x	x	x	x	x	x	x	x	x	x	x
01 越知町	x	x	x	x	x	x	x	x	x	x	x	x
02 大桐村	-	-	-	-	-	-	-	-	-	-	-	-
03 横畠村	-	-	-	-	-	-	-	-	-	-	-	-
04 尾川村2-2	-	-	-	-	-	-	-	-	-	-	-	-
05 明治村	-	-	-	-	-	-	-	-	-	-	-	-
06 長者村2-2	-	-	-	-	-	-	-	-	-	-	-	-
07 黒岩村2-2	x	x	x	x	x	x	x	x	x	x	x	x
405 檜原町	3	291	52	387	3	71	52	167	1	220	-	220
410 日高村	-	-	-	-	-	-	-	-	-	-	-	-
01 日下村	x	x	x	x	x	x	x	x	x	x	x	x
02 能津村	x	x	x	x	x	x	x	x	x	x	x	x
03 加茂村2-2	-	-	-	-	-	-	-	-	-	-	-	-
411 津野町	4	4	1	74	4	4	1	74	-	-	-	-
01 東津野村	4	4	1	74	4	4	1	74	-	-	-	-
02 上半山村	-	-	-	-	-	-	-	-	-	-	-	-
03 下半山村	-	-	-	-	-	-	-	-	-	-	-	-
412 四万十町	4	15	4	2,056	4	11	4	1,506	2	4	-	550
01 窪川町	-	-	-	-	-	-	-	-	-	-	-	-
02 松葉川村	-	-	-	-	-	-	-	-	-	-	-	-
03 仁井田村	x	x	x	x	x	x	x	x	x	x	x	x
04 東又村	-	-	-	-	-	-	-	-	-	-	-	-
05 興津村	x	x	x	x	x	x	x	x	x	x	x	x
06 大正町	-	-	-	-	-	-	-	-	-	-	-	-
07 昭和村	2	5	4	606	2	5	4	606	-	-	-	-
08 十川村	-	-	-	-	-	-	-	-	-	-	-	-
424 大月町	1	1	1	72	1	1	1	72	-	-	-	-
01 大内町	1	1	1	72	1	1	1	72	-	-	-	-
02 月灘村	-	-	-	-	-	-	-	-	-	-	-	-
427 三原村	1	9	-	115	1	9	-	115	-	-	-	-
428 黒潮町	1	7	-	186	1	7	-	186	-	-	-	-
01 佐賀町	1	7	-	186	1	7	-	186	-	-	-	-
02 白田川村2-2	-	-	-	-	-	-	-	-	-	-	-	-
03 大方町2-1	-	-	-	-	-	-	-	-	-	-	-	-
04 白田川村2-1	-	-	-	-	-	-	-	-	-	-	-	-

1. 世帯
 (1) 総農家数

(2) 経営耕地のある農家数と経営耕地面積

地域等	総農家数		販売農家		法人化している		自給的農家		総農家			
	総農家数	販売農家	法人化している	自給的農家	計		販売農家		自給的農家		面積	面積
					農家数	面積	農家数	面積	農家数	面積		
39 高知県	19,924	12,173	39	7,751	19,856	1,420,981	12,148	1,286,171	7,708	134,810		
201 高知市	1,954	1,269	6	685	1,946	161,164	1,266	150,054	680	11,110		
01 (旭)	97	63	-	34	97	6,268	63	5,729	34	539		
02 (中央)	29	23	-	6	29	3,225	23	3,104	6	121		
03 (潮江)	38	24	-	14	38	2,414	24	2,195	14	219		
04 (朝倉)	186	127	1	59	186	20,408	127	19,485	59	923		
05 (鴨田)	43	18	-	25	43	2,210	18	1,835	25	375		
06 (初月)	46	32	-	14	46	2,768	32	2,526	14	242		
07 (秦)	47	24	1	23	46	2,571	23	2,219	23	352		
08 (一宮)	98	49	-	49	97	6,768	49	5,983	48	785		
09 (布師田)	52	37	-	15	52	7,304	37	7,089	15	215		
10 (高須)	79	47	-	32	79	12,218	47	11,693	32	525		
11 (五台山)	66	45	-	21	66	12,050	45	11,741	21	309		
12 (三里)	64	48	1	16	64	3,750	48	3,498	16	252		
13 (長浜)	69	34	-	35	69	2,861	34	2,362	35	499		
14 大津村	67	48	-	19	67	8,738	48	8,452	19	286		
15 介良村2-1	61	43	-	18	60	6,974	43	6,678	17	296		
16 鏡村	155	79	-	76	155	10,322	79	9,041	76	1,281		
17 土佐山村	134	106	-	28	131	10,438	105	10,019	26	419		
18 森山村	46	36	-	10	46	3,556	36	3,370	10	186		
19 弘岡上村	60	41	-	19	60	3,497	41	3,179	19	318		
20 弘岡中村	43	29	-	14	43	2,649	29	2,398	14	251		
21 弘岡下村	85	67	-	18	84	5,096	66	4,783	18	313		
22 西分村	49	29	1	20	49	3,537	29	3,260	20	277		
23 仁西村	76	63	-	13	76	3,857	63	3,617	13	240		
24 諸木村	152	105	2	47	152	11,466	105	10,620	47	846		
25 芳原村	45	11	-	34	45	1,270	11	686	34	584		
26 秋山村	67	41	-	26	66	4,949	41	4,492	25	457		
202 室戸市	411	240	-	171	410	24,261	240	21,165	170	3,096		
01 室戸町	88	37	-	51	88	4,176	37	3,192	51	984		
02 室戸岬町	17	2	-	15	17	328	2	84	15	244		
03 佐喜浜町	49	19	-	30	49	3,235	19	2,670	30	565		
04 吉良川町	149	106	-	43	149	10,974	106	10,175	43	799		
05 羽根村	108	76	-	32	107	5,548	76	5,044	31	504		
203 安芸市	904	724	2	180	903	54,526	724	51,367	179	3,159		
01 安芸町	174	135	-	39	174	7,590	135	6,852	39	738		
02 土居村	117	91	1	26	117	8,838	91	8,364	26	474		
03 井ノ口村	162	134	-	28	162	13,521	134	13,036	28	485		

hCTV_13_99_501
hCTV_13_99_502

1. 世帯
(1) 総農家数

地域等	総農家数		販売農家		法人化している		自給的農家		(2) 経営耕地のある農家数と経営耕地面積								
	農家数	戸	販売農家	戸	法人化している	自給的農家	戸	面積	計		販売農家		自給的農家				
									農家数	面積	農家数	面積	農家数	面積			
04 畑山村	31	25	-	6	-	31	2,133	25	2,026	6	107	143	10,694	101	9,950	42	744
05 川北村	144	101	1	43	-	57	4,722	29	4,216	28	506	96	4,122	78	3,844	18	278
06 伊尾木村	96	78	-	18	-	44	4,920	24	4,589	20	331	57	2,895	41	2,633	16	262
07 東川村	123	119	-	4	-	94	6,097	38	5,493	31	604	123	4,733	119	4,662	4	71
09 西川村	-	-	-	-	-	178	16,773	111	15,672	66	1,101	1,448	137,069	895	127,452	550	9,617
204 南国市	1,448	896	7	552	-	149	14,562	91	13,585	58	977	1	x	x	x	x	x
01 後免町	1	1	-	-	-	181	21,313	128	20,408	53	905	57	4,722	29	4,216	28	506
02 上倉村	57	29	1	28	-	63	4,935	34	4,420	29	515	44	4,920	24	4,589	20	331
03 瓶岩村	44	24	1	20	-	115	5,881	74	5,215	41	666	94	7,164	46	6,314	47	850
04 久礼田村	94	46	1	48	-	70	6,097	38	5,493	31	604	178	16,773	111	15,672	66	1,101
05 国府村	178	111	-	67	-	149	14,562	91	13,585	58	977	149	14,562	91	13,585	58	977
06 長岡村	149	91	2	58	-	181	21,313	128	20,408	53	905	181	21,313	128	20,408	53	905
07 大篠村	181	128	-	53	-	63	4,935	34	4,420	29	515	63	4,935	34	4,420	29	515
08 三和村	63	34	-	29	-	115	5,881	74	5,215	41	666	115	5,881	74	5,215	41	666
09 稲生村	115	74	-	41	-	165	15,052	115	14,117	50	935	165	15,052	115	14,117	50	935
10 十市村	165	115	-	50	-	45	5,667	26	5,330	19	337	45	5,667	26	5,330	19	337
11 日章村	45	26	-	19	-	149	11,708	83	10,548	66	1,160	149	11,708	83	10,548	66	1,160
12 前浜村	149	83	-	66	-	33	6,367	26	6,236	7	131	33	6,367	26	6,236	7	131
13 岡豊村	33	26	1	7	-	93	11,247	60	10,676	33	571	93	11,247	60	10,676	33	571
14 野田村	93	60	1	33	-	x	x	x	x	x	x	x	x	x	x	x	x
15 岩村2-1	11	9	-	2	-	781	52,505	493	47,635	288	4,870	781	52,505	493	47,635	288	4,870
16 介良村2-2	783	493	3	290	-	203	9,871	103	8,164	100	1,707	203	9,871	103	8,164	100	1,707
205 土佐市	204	103	-	101	-	169	14,275	111	13,373	58	902	169	14,275	111	13,373	58	902
01 高岡町	169	111	1	58	-	99	7,918	73	7,507	26	411	99	7,918	73	7,507	26	411
02 戸波村	99	73	-	26	-	111	10,036	78	9,400	33	636	111	10,036	78	9,400	33	636
03 北原村	112	78	-	34	-	44	2,210	20	1,791	24	419	44	2,210	20	1,791	24	419
04 波介村	44	20	-	24	-	61	2,199	36	1,771	25	428	61	2,199	36	1,771	25	428
05 蓮池村	61	36	-	25	-	24	1,276	19	1,191	5	85	24	1,276	19	1,191	5	85
06 高石村	24	19	1	5	-	70	4,720	53	4,438	17	282	70	4,720	53	4,438	17	282
07 宇佐町	70	53	1	17	-	877	37,011	465	29,652	412	7,359	877	37,011	465	29,652	412	7,359
08 新居村	881	466	2	415	-	243	12,034	170	10,735	73	1,299	243	12,034	170	10,735	73	1,299
206 須崎市	243	170	1	73	-	200	10,559	133	9,430	67	1,129	200	10,559	133	9,430	67	1,129
01 須崎町	203	134	1	69	-	217	7,216	80	4,835	137	2,381	217	7,216	80	4,835	137	2,381
02 浦ノ内村	218	80	-	138	-	103	3,422	40	2,338	63	1,084	103	3,422	40	2,338	63	1,084
03 多ノ郷村	103	40	-	63	-	114	3,780	42	2,314	72	1,466	114	3,780	42	2,314	72	1,466
04 吾桑村	114	42	-	72	-												
05 上分村																	

1. 世帯

(1) 総農家数

(2) 経営耕地のある農家数と経営耕地面積

地域等	総農家数		販売農家		法人化している		自給的農家		総農家			
	総農家数	販売農家	法人化している	自給的農家	計		販売農家		自給的農家			
					農家数	面積	農家数	面積	農家数	面積		
	戸	戸	戸	戸	戸	a	戸	戸	戸	a	戸	a
208 宿毛市	499	300	-	199	496	65,187	300	61,511	196	3,676	196	3,676
01 宿毛町	237	158	-	79	235	25,997	158	24,541	77	1,456	77	1,456
02 小筑紫村	69	39	-	30	68	10,642	39	10,112	29	530	29	530
03 橋上村	47	31	-	16	47	4,317	31	4,016	16	301	16	301
04 山奈村	81	47	-	34	81	14,387	47	13,757	34	630	34	630
05 平田村	62	25	-	37	62	9,802	25	9,085	37	717	37	717
06 沖ノ島村	3	-	-	3	3	42	-	-	3	42	3	42
209 土佐清水市	291	164	-	127	286	24,221	161	22,097	125	2,124	125	2,124
01 清水町	83	38	-	45	80	4,503	35	3,783	45	720	45	720
02 三崎町	68	47	-	21	67	6,370	47	5,959	20	411	20	411
03 伊豆田村	89	45	-	44	88	9,481	45	8,795	43	686	43	686
04 下川口村	51	34	-	17	51	3,867	34	3,560	17	307	17	307
210 四万十市	1,258	750	1	508	1,250	109,429	749	100,286	501	9,143	501	9,143
01 中村町	34	17	-	17	31	2,112	17	1,907	14	205	14	205
02 下田町	58	30	-	28	58	2,605	30	2,174	28	431	28	431
03 東山村	74	48	-	26	74	7,705	48	7,180	26	525	26	525
04 藏岡村	102	72	-	30	102	11,556	72	11,028	30	528	30	528
05 富山村	135	73	-	62	133	6,211	73	5,029	60	1,182	60	1,182
06 大川筋村	52	30	1	22	52	3,384	30	3,044	22	340	22	340
07 後川村	106	61	-	45	104	12,906	61	12,163	43	743	43	743
08 八束村	84	54	-	30	84	9,216	54	8,648	30	568	30	568
09 中筋村	38	24	-	14	38	10,744	24	10,450	14	294	14	294
10 東中筋村	46	32	-	14	46	12,357	32	12,112	14	245	14	245
11 具同村	76	36	-	40	76	5,103	36	4,370	40	733	40	733
12 大方町2-2	21	1	-	20	21	358	1	53	20	305	20	305
13 江川崎村	173	98	-	75	173	7,783	98	6,318	75	1,465	75	1,465
14 津大村	259	174	-	85	258	17,389	173	15,810	85	1,579	85	1,579
211 香南市	1,291	895	6	396	1,289	101,538	894	95,059	395	6,479	395	6,479
01 赤岡町	29	16	-	13	29	3,192	16	2,981	13	211	13	211
02 岸本町	21	18	-	3	21	3,336	18	3,295	3	41	3	41
03 徳王子村	91	81	-	10	91	9,196	81	9,079	10	117	10	117
04 山南村	93	58	-	35	93	4,878	58	4,278	35	600	35	600
05 山北村	119	93	1	26	119	11,353	93	10,928	26	425	26	425
06 東川村3-1	36	20	-	16	36	1,767	20	1,502	16	265	16	265
07 西川村2-1	57	40	-	17	57	4,560	40	4,297	17	263	17	263
08 野市町	269	186	-	83	269	22,780	186	21,425	83	1,355	83	1,355
09 香宗村	66	43	-	23	66	4,811	43	4,423	23	388	23	388
10 富家村	76	51	-	25	76	4,742	51	4,247	25	495	25	495

1. 世帯
(1) 総農家数

(2) 経営耕地のある農家数と経営耕地面積

地域等	総農家数		販売農家		法人化している		自給的農家		総農家					
	総農家数	販売農家	法人化している	自給的農家	計		販売農家		自給的農家		面積	農家数	面積	
					農家数	面積	農家数	面積	農家数	面積				
	戸	戸	戸	戸	戸	a	戸	a	戸	a	戸	a	戸	a
11 佐古村 2-1	129	82	1	47		7,001	82	6,251	47	750	47	750		
12 夜須町	205	133	4	72		15,520	132	14,352	71	1,168	71	1,168		
13 東川村 3-2	18	9	-	9		554	9	441	9	113	9	113		
14 吉川村	82	65	-	17		7,848	65	7,560	17	288	17	288		
212 香美市	1,366	832	2	534		85,687	832	76,091	530	9,596	530	9,596		
01 山田町	104	67	2	37		9,395	67	8,768	37	627	37	627		
02 大楠植村	82	51	-	31		5,570	51	5,006	31	564	31	564		
03 明治村	86	63	-	23		6,010	63	5,652	23	358	23	358		
04 片地村	158	108	-	50		8,998	108	8,141	49	857	49	857		
05 佐岡村	77	54	-	23		4,130	54	3,737	23	393	23	393		
06 新改村	92	69	-	23		8,598	69	8,187	23	411	23	411		
07 佐古村 2-2	36	24	-	12		3,699	24	3,436	12	263	12	263		
08 天坪村 2-2	22	4	-	18		677	4	343	18	334	18	334		
09 岩村 2-2	75	48	-	27		6,320	48	5,803	27	517	27	517		
10 晴霞村 2-2	2	-	-	2		x	x	x	x	x	x	x		
11 美良布町	192	90	-	102		9,738	90	7,766	101	1,972	101	1,972		
12 晴霞村 2-1	54	32	-	22		2,393	32	2,011	22	382	22	382		
13 西川村 2-2	17	11	-	6		x	x	x	x	x	x	x		
14 在所村	153	86	-	67		7,187	86	5,897	67	1,290	67	1,290		
15 槇山村	144	79	-	65		8,227	79	7,218	63	1,009	63	1,009		
16 上韮生村	72	46	-	26		3,442	46	2,940	26	502	26	502		
301 東洋町	50	40	-	10		9,759	40	9,582	9	177	9	177		
01 野根町	21	15	-	6		6,634	15	6,537	5	97	5	97		
02 甲浦町	29	25	-	4		3,125	25	3,045	4	80	4	80		
302 奈半利町	139	97	2	42		7,900	95	7,176	42	724	42	724		
303 田野町	161	108	-	53		8,298	108	7,314	53	984	53	984		
304 安田町	291	249	-	42		15,096	248	14,379	42	717	42	717		
305 北川村	214	163	-	51		12,297	163	11,440	51	857	51	857		
306 馬路村	115	87	-	28		4,701	87	4,259	28	442	28	442		
307 芸西村	277	236	1	41		12,789	236	12,066	41	723	41	723		
01 和食村	123	116	1	7		5,554	116	5,469	7	85	7	85		
02 馬ノ上村	63	44	-	19		x	x	x	x	x	x	x		
03 西分村	90	76	-	14		4,755	76	4,492	14	263	14	263		
04 東川村 3-3	1	-	-	1		x	x	x	x	x	x	x		
341 本山町	277	149	-	128		19,105	148	16,829	128	2,276	128	2,276		
01 本山町	224	129	-	95		17,395	128	15,701	95	1,694	95	1,694		
02 吉野村 2-1	53	20	-	33		1,710	20	1,128	33	582	33	582		

1. 世帯

(1) 総農家数

(2) 経営耕地のある農家数と経営耕地面積

地域等	総農家数		販売農家		法人化している		自給的農家		総農家			
	総農家数	販売農家	法人化している	自給的農家	計		販売農家		自給的農家		面積	面積
					農家数	面積	農家数	面積	農家数	面積		
	戸	戸	戸	戸	戸	a	戸	戸	戸	a	戸	a
344 大豊町	560	204	-	356	560	18,575	204	12,256	356	18,575	356	6,319
01 東豊永村	204	73	-	131	204	6,520	73	4,362	131	6,520	131	2,158
02 西豊永村	171	57	-	114	171	5,374	57	3,201	114	5,374	114	2,173
03 大杉村	160	66	-	94	160	6,057	66	4,386	94	6,057	94	1,671
04 天坪村2-1	25	8	-	17	25	624	8	307	17	624	17	317
363 土佐町	343	240	-	103	343	27,228	240	25,296	103	27,228	103	1,932
01 森村	177	130	-	47	177	15,799	130	14,850	47	15,799	47	949
02 地藏寺村	99	71	-	28	99	7,475	71	6,926	28	7,475	28	549
03 田井村	64	38	-	26	64	3,887	38	3,488	26	3,887	26	399
04 吉野村2-2	3	1	-	2	3	67	1	32	2	67	2	35
364 大川村	42	14	-	28	42	1,331	14	944	28	1,331	28	387
386 いの町	662	240	1	422	661	27,257	239	20,091	422	27,257	422	7,166
01 伊野町	51	23	-	28	51	2,743	23	2,229	28	2,743	28	514
02 八田村	44	20	-	24	44	2,173	20	1,724	24	2,173	24	449
03 宇治村	114	63	1	51	113	8,993	62	8,032	51	8,993	51	961
04 川内村	40	14	-	26	40	1,387	14	947	26	1,387	26	440
05 神谷村	71	13	-	58	71	1,780	13	749	58	1,780	58	1,031
06 三瀬村	31	6	-	25	31	731	6	347	25	731	25	384
07 小川村	90	17	-	73	90	2,300	17	1,162	73	2,300	73	1,138
08 清水村	40	11	-	29	40	1,097	11	636	29	1,097	29	461
09 上八川村	118	59	-	59	118	4,690	59	3,580	59	4,690	59	1,110
10 下八川村	41	14	-	27	41	1,095	14	685	27	1,095	27	410
11 本川村	22	-	-	22	22	268	-	-	22	268	22	268
387 仁淀川町	569	111	1	458	568	15,166	111	8,093	457	15,166	457	7,073
01 池川町	134	35	-	99	134	5,007	35	3,492	99	5,007	99	1,515
02 大崎村	108	24	-	84	108	2,829	24	1,515	84	2,829	84	1,314
03 名野川村	103	11	-	92	102	1,870	11	612	91	1,870	91	1,258
04 別府村2-2	32	7	-	25	32	771	7	360	25	771	25	411
05 別府村2-1	106	21	1	85	106	2,951	21	1,523	85	2,951	85	1,428
06 長者村2-1	86	13	-	73	86	1,738	13	591	73	1,738	73	1,147
401 中土佐町	356	253	-	103	356	28,414	253	26,620	103	28,414	103	1,794
01 久礼町	106	68	-	38	106	6,160	68	5,482	38	6,160	38	678
02 上ノ加江町	101	69	-	32	101	6,854	69	6,327	32	6,854	32	527
03 大野見村	149	116	-	33	149	15,400	116	14,811	33	15,400	33	589
402 佐川町	725	456	1	269	725	48,151	456	43,219	269	48,151	269	4,932
01 佐川町	225	142	1	83	225	14,750	142	13,268	83	14,750	83	1,482
02 尾川村2-1	65	35	-	30	65	3,586	35	3,044	30	3,586	30	542
03 斗賀野村	205	130	-	75	205	12,405	130	10,929	75	12,405	75	1,476

hCTV_13_99_501
hCTV_13_99_502

1. 世帯

(1) 総農家数

地域等	総農家数		販売農家		法人化している		自給的農家		総農家			
	農家数	戸	販売農家	法人化している	自給的農家	計		販売農家		自給的農家		
						農家数	面積	農家数	面積	農家数	面積	
04 黒岩村 2-1	151	105	105	-	46	151	12,544	105	11,772	46	772	
05 加茂村 2-1	79	44	44	-	35	79	4,866	44	4,206	35	660	
403 越知町	329	150	150	-	179	329	18,097	150	15,090	179	3,007	
01 越知町	107	38	38	-	69	107	3,943	38	2,780	69	1,163	
02 大桐村	41	7	7	-	34	41	1,110	7	483	34	627	
03 横畠村	98	63	63	-	35	98	8,519	63	7,947	35	572	
04 尾川村 2-2	10	4	4	-	6	x	x	x	x	x	x	
05 明治村	47	23	23	-	24	47	2,392	23	2,042	24	350	
06 長者村 2-2	1	-	-	-	1	x	x	x	x	x	x	
07 黒岩村 2-2	25	15	15	-	10	25	1,705	15	1,514	10	191	
405 檜原町	367	200	200	-	167	367	13,908	200	10,784	167	3,124	
410 日高村	266	147	147	1	119	266	14,486	147	12,374	119	2,112	
01 日下村	170	96	96	-	74	170	9,344	96	8,029	74	1,315	
02 能津村	52	27	27	1	25	52	3,053	27	2,651	25	402	
03 加茂村 2-2	44	24	24	-	20	44	2,089	24	1,694	20	395	
411 津野町	697	271	271	-	426	697	25,770	270	18,039	424	7,731	
01 東津野村	290	154	154	-	136	287	13,750	153	11,246	134	2,504	
02 上半山村	198	39	39	-	159	198	5,604	39	2,781	159	2,823	
03 下半山村	209	78	78	-	131	209	6,416	78	4,012	131	2,404	
412 四万十町	1,542	1,148	1,148	1	394	1,536	158,295	1,143	150,781	393	7,514	
01 窪川町	344	311	311	-	33	343	51,234	310	50,569	33	665	
02 松葉川村	143	122	122	-	21	143	21,130	122	20,694	21	436	
03 仁井田村	104	90	90	-	14	103	13,090	89	12,800	14	290	
04 東又村	183	153	153	1	30	180	32,637	151	32,151	29	486	
05 興津村	63	55	55	-	8	63	4,663	55	4,535	8	128	
06 大正町	269	185	185	-	84	269	16,735	185	15,188	84	1,547	
07 昭和村	222	121	121	-	101	222	10,341	121	8,372	101	1,969	
08 十川村	214	111	111	-	103	213	8,465	110	6,472	103	1,993	
424 大月町	183	131	131	2	52	178	21,170	128	20,331	50	839	
01 大内町	145	102	102	1	43	141	15,864	100	15,172	41	692	
02 月灘村	38	29	29	1	9	37	5,306	28	5,159	9	147	
427 三原村	144	112	112	-	32	142	21,083	112	20,579	30	504	
428 黒潮町	529	338	338	-	191	527	39,507	337	36,260	190	3,247	
01 佐賀町	148	105	105	-	43	147	8,573	105	7,850	42	723	
02 白田川村 2-2	3	2	2	-	1	3	346	2	326	1	20	
03 大方町 2-1	309	184	184	-	125	309	24,385	184	22,271	125	2,114	
04 白田川村 2-1	69	47	47	-	22	68	6,203	46	5,813	22	390	

地域等	所 有 耕 地										う ち 、 貸 付 耕 地																			
	農 家					販 売 農 家					自 給 的 農 家					農 家					販 売 農 家					自 給 的 農 家				
	農 家 数		面 積		戸	農 家 数		面 積		戸	農 家 数		面 積		戸	農 家 数		面 積		戸	農 家 数		面 積		戸	農 家 数		面 積		戸
	a			a		a			a			a			a			a			a			a			a			a
39 高知県	19,281	1,166,806	11,678	946,982	7,603	219,824	5,047	172,096	2,584	83,026	2,463	89,070																		
201 高知市	1,917	135,289	1,240	114,652	677	20,637	494	18,329	256	8,586	238	9,743																		
01 (旭)	94	6,091	62	5,286	32	805	15	399	8	93	7	306																		
02 (中央)	28	3,549	22	3,428	6	121	4	634	4	634	-	-																		
03 (潮江)	38	2,643	24	2,270	14	373	8	229	4	75	4	154																		
04 (朝倉)	179	16,373	120	14,863	59	1,342	42	1,342	25	742	17	600																		
05 (鴨田)	41	2,135	17	1,770	24	365	4	140	4	140	-	-																		
06 (初月)	45	2,613	31	2,282	14	331	9	253	6	159	3	94																		
07 (葵)	46	2,588	23	1,869	23	719	9	466	3	78	6	388																		
08 (一宮)	98	4,988	49	3,764	49	1,224	20	689	9	250	11	439																		
09 (布師田)	52	4,202	37	3,375	15	827	13	680	4	67	9	613																		
10 (高須)	78	8,425	46	6,716	32	1,709	23	1,848	9	664	14	1,184																		
11 (五台山)	66	7,049	45	6,177	21	872	17	1,085	6	512	11	573																		
12 (三里)	62	4,240	46	3,928	16	312	15	681	13	621	2	60																		
13 (長浜)	67	2,969	32	2,175	35	794	16	599	7	300	9	299																		
14 大津村	67	5,947	48	4,731	19	1,216	20	1,264	6	326	14	938																		
15 介良村2-1	61	6,312	43	5,579	18	733	21	745	12	298	9	447																		
16 鏡村	154	7,509	78	5,907	76	1,602	17	636	8	303	9	333																		
17 土佐山村	131	10,357	105	9,732	26	625	21	569	14	363	7	206																		
18 森山村	46	3,785	36	3,357	10	428	26	845	17	594	9	251																		
19 弘岡上村	60	3,269	41	2,704	19	565	21	445	13	193	8	252																		
20 弘岡中村	42	2,704	29	2,285	13	419	15	456	11	278	4	178																		
21 弘岡下村	83	4,877	65	4,245	18	632	27	776	16	457	11	319																		
22 西分村	48	3,062	28	2,336	20	726	14	478	4	29	10	449																		
23 仁西村	70	2,960	57	2,595	13	365	27	548	20	423	7	125																		
24 諸木村	150	10,463	105	9,162	45	1,301	40	1,046	20	547	20	499																		
25 芳原村	45	1,914	11	668	34	1,246	28	810	5	148	23	662																		
26 秋山村	66	4,265	40	3,448	26	817	22	666	8	292	14	374																		
202 室戸市	404	23,261	237	19,237	167	4,024	61	1,466	17	440	44	1,026																		
01 室戸町	86	3,801	36	2,732	50	1,069	8	105	-	-	8	105																		
02 室戸岬町	16	328	2	84	14	244	1	2	-	-	1	2																		
03 佐喜浜町	48	3,151	19	2,395	29	756	7	216	-	-	7	216																		
04 吉良川町	148	10,647	105	9,375	43	1,272	33	936	16	425	17	511																		
05 羽根村	106	5,334	75	4,651	31	683	12	207	1	15	11	192																		
203 安芸市	834	46,590	665	41,556	169	5,034	231	6,627	168	4,535	63	2,092																		
01 安芸町	156	7,069	120	6,123	36	946	38	1,032	28	752	10	280																		
02 土居村	106	6,597	82	5,978	24	619	35	956	27	757	8	199																		
03 井ノ口村	151	10,863	127	9,960	24	903	53	1,803	41	1,313	12	490																		

hCTV_13_99_503
1. 世帯
(3) 総農家の所有耕地等の状況

地域等	所有耕地												うち、貸付耕地											
	所				耕				地				総農家		販売農家		販売農家		自給的農家		自給的農家			
	農家		面積		農家		面積		農家		面積		農家		面積		農家		面積		農家		面積	
	戸	a	戸	a	戸	a	戸	a	戸	a	戸	a	戸	a	戸	a	戸	a	戸	a	戸	a	戸	a
04 畑山村	30	1,900	24	1,793	6	107	3	57	3	57	3	57	3	57	3	57	3	57	3	57	3	57	3	57
05 川北村	136	9,128	94	7,492	42	1,636	44	1,538	44	1,538	44	1,538	21	644	21	644	21	644	21	644	21	644	21	644
06 伊尾木村	91	3,913	74	3,500	17	413	23	546	23	546	23	546	18	401	18	401	18	401	18	401	18	401	5	145
07 東川村	56	2,838	40	2,551	16	287	6	105	6	105	6	105	4	80	4	80	4	80	4	80	4	80	2	25
08 赤野村	108	4,282	104	4,159	4	123	29	590	29	590	29	590	26	531	26	531	26	531	26	531	26	531	3	59
09 西川村	-	-	-	-	-	-	-	-	-	-	-	-	-	-	-	-	-	-	-	-	-	-	-	-
204 南国市	1,416	105,122	871	82,669	545	22,453	494	22,540	494	22,540	494	22,540	234	9,423	234	9,423	234	9,423	234	9,423	234	9,423	260	13,117
01 後免町	x	x	x	x	x	x	x	x	x	x	x	x	x	x	x	x	x	x	x	x	x	x	x	x
02 上倉村	57	3,376	29	2,630	28	746	12	428	12	428	12	428	7	188	7	188	7	188	7	188	7	188	5	240
03 瓶岩村	41	3,087	23	2,546	18	541	11	306	11	306	11	306	3	70	3	70	3	70	3	70	3	70	8	236
04 久礼田村	89	6,389	42	4,587	47	1,802	38	2,295	38	2,295	38	2,295	18	1,343	18	1,343	18	1,343	18	1,343	18	1,343	20	952
05 国府村	65	3,850	34	2,834	31	1,016	19	770	19	770	19	770	8	352	8	352	8	352	8	352	8	352	11	418
06 長岡村	170	14,574	105	11,689	65	2,885	63	3,256	63	3,256	63	3,256	31	1,452	31	1,452	31	1,452	31	1,452	31	1,452	32	1,804
07 大篠村	148	13,931	90	11,471	58	2,460	63	2,455	63	2,455	63	2,455	31	957	31	957	31	957	31	957	31	957	32	1,498
08 三和村	180	13,330	127	11,021	53	2,309	54	2,273	54	2,273	54	2,273	24	847	24	847	24	847	24	847	24	847	30	1,426
09 稲生村	63	4,002	34	2,886	29	1,116	15	762	15	762	15	762	4	134	4	134	4	134	4	134	4	134	11	628
10 十市村	115	6,238	74	4,948	41	1,290	55	1,877	55	1,877	55	1,877	36	1,249	36	1,249	36	1,249	36	1,249	36	1,249	19	628
11 日章村	163	12,909	114	10,498	49	2,411	49	2,411	49	2,411	49	2,411	23	882	23	882	23	882	23	882	23	882	26	1,552
12 前浜村	43	3,659	25	2,672	18	987	20	891	20	891	20	891	9	216	9	216	9	216	9	216	9	216	11	675
13 岡豊村	146	9,054	80	6,603	66	2,451	52	2,197	52	2,197	52	2,197	21	881	21	881	21	881	21	881	21	881	31	1,316
14 野田村	32	2,524	25	2,095	7	429	9	610	9	610	9	610	5	312	5	312	5	312	5	312	5	312	4	298
15 岩村2-1	92	7,417	59	5,515	33	1,902	31	1,810	31	1,810	31	1,810	12	444	12	444	12	444	12	444	12	444	19	1,366
16 介良村2-2	x	x	x	x	x	x	x	x	x	x	x	x	x	x	x	x	x	x	x	x	x	x	x	x
205 土佐市	774	46,709	486	38,703	288	8,006	272	7,319	272	7,319	272	7,319	149	4,136	149	4,136	149	4,136	149	4,136	149	4,136	123	3,183
01 高岡町	204	9,339	103	6,786	101	2,553	62	1,414	62	1,414	62	1,414	24	550	24	550	24	550	24	550	24	550	38	864
02 戸波村	166	11,862	109	10,485	57	1,377	41	991	41	991	41	991	23	506	23	506	23	506	23	506	23	506	18	485
03 北原村	97	7,474	71	6,816	26	658	38	982	38	982	38	982	27	735	27	735	27	735	27	735	27	735	11	247
04 波介村	111	7,497	77	6,077	34	1,420	55	2,149	55	2,149	55	2,149	35	1,365	35	1,365	35	1,365	35	1,365	35	1,365	20	784
05 蓮池村	42	1,884	19	1,345	23	539	13	255	13	255	13	255	5	116	5	116	5	116	5	116	5	116	8	139
06 高石村	61	2,791	36	1,895	25	896	30	712	30	712	30	712	11	244	11	244	11	244	11	244	11	244	19	468
07 宇佐町	24	1,252	19	1,167	5	85	3	18	3	18	3	18	3	18	3	18	3	18	3	18	3	18	-	-
08 新居村	69	4,610	52	4,132	17	478	30	798	30	798	30	798	21	602	21	602	21	602	21	602	21	602	9	196
206 須崎市	855	35,865	448	26,146	407	9,719	267	5,434	267	5,434	267	5,434	136	2,900	136	2,900	136	2,900	136	2,900	136	2,900	131	2,534
01 須崎町	237	12,284	165	10,290	72	1,994	91	2,218	91	2,218	91	2,218	62	1,487	62	1,487	62	1,487	62	1,487	62	1,487	29	731
02 浦ノ内村	192	8,893	126	7,513	66	1,380	40	814	40	814	40	814	27	548	27	548	27	548	27	548	27	548	13	266
03 多ノ郷村	215	7,379	78	4,150	137	3,229	82	1,480	82	1,480	82	1,480	32	612	32	612	32	612	32	612	32	612	50	868
04 吾桑村	100	3,536	38	2,095	62	1,441	26	509	26	509	26	509	8	121	8	121	8	121	8	121	8	121	18	388
05 上分村	111	3,773	41	2,098	70	1,675	28	413	28	413	28	413	7	132	7	132	7	132	7	132	7	132	21	281

1. 世帯
(3) 総農家の所有耕地等の状況

地域等	所						耕 地						う ち						貸 付 耕 地						
	農 家			販 売 農 家			自 給 的 農 家			農 家			農 家			販 売 農 家			自 給 的 農 家						
	農 家 数	面 積	戸	農 家 数	面 積	戸	農 家 数	面 積	戸	農 家 数	面 積	戸	農 家 数	面 積	戸	農 家 数	面 積	戸	農 家 数	面 積	戸				
	a	a	a	a	a	a	a	a	a	a	a	a	a	a	a	a	a	a	a	a	a				
208 宿毛市	487	50,066	294	42,299	193	7,767	174	8,540	87	4,306	87	4,234	230	22,536	154	19,302	76	3,234	74	3,635	43	1,768	31	1,867	
01 宿毛町	68	6,766	39	5,930	29	836	18	767	10	461	8	306	02 小筑紫村	45	4,405	29	3,624	16	781	21	1,210	11	730	10	480
03 橋上村	81	12,337	47	10,865	34	1,472	28	1,708	10	866	18	842	04 山奈村	61	3,990	25	2,578	36	1,412	33	1,220	13	481	20	739
05 平田村	2	32	-	-	2	32	-	-	-	-	-	-	06 沖ノ島村	269	15,355	148	11,762	121	3,593	80	2,783	34	1,189	46	1,594
209 土佐清水市	72	3,027	30	2,055	42	972	25	975	14	667	11	308	01 清水町	65	4,473	45	3,724	20	749	13	381	2	20	11	361
02 三崎町	82	5,539	39	4,167	43	1,372	30	1,031	12	330	18	701	03 伊豆田村	50	2,316	34	1,816	16	500	12	396	6	172	6	224
04 下川口村	1,231	75,950	732	58,983	499	16,967	330	12,858	145	4,830	185	8,028	210 四万十市	29	1,428	14	875	15	553	10	428	3	70	7	358
01 中村町	58	3,382	30	2,490	28	892	29	1,117	16	648	13	469	02 下田町	73	5,180	47	4,435	26	745	19	548	9	328	10	220
03 東山村	98	7,275	69	5,862	29	1,413	38	1,679	20	764	18	915	04 藤岡村	133	5,631	73	4,244	60	1,387	17	406	9	180	8	226
05 富山村	51	2,755	29	2,273	22	482	6	270	2	128	4	142	06 大川筋村	104	7,256	61	5,239	43	2,017	35	1,654	9	360	26	1,294
07 後川村	80	5,297	50	4,119	30	1,178	26	1,091	13	471	13	620	08 八束村	37	3,713	23	2,760	14	953	15	815	4	156	11	659
09 中筋村	46	5,824	32	5,027	14	797	14	668	6	96	8	572	10 東中筋村	73	5,345	33	3,532	40	1,813	32	1,667	11	572	21	1,095
11 具同村	21	761	1	53	20	708	5	403	-	-	5	403	12 大方町 2-2	171	7,316	98	5,700	73	1,616	31	390	16	169	15	221
13 江川崎村	257	14,787	172	12,374	85	2,413	53	1,722	27	888	26	834	14 津大村	1,221	84,177	838	69,106	383	15,071	432	16,375	234	7,481	198	8,894
211 香南市	28	1,656	15	1,273	13	383	8	208	2	22	6	186	01 赤岡町	20	2,366	18	2,256	2	110	5	451	3	365	2	86
02 岸本町	88	8,480	78	7,941	10	539	42	1,717	35	1,295	7	422	03 徳王子村	93	5,163	58	3,944	35	1,219	33	1,186	18	567	15	619
04 山南村	113	9,683	88	8,918	25	765	35	1,035	25	660	10	375	05 山北村	31	1,356	17	936	14	420	9	200	2	13	7	187
06 東川村 3-1	55	3,910	38	3,373	17	537	13	358	6	72	7	286	07 西川村 2-1	256	18,535	175	15,249	81	3,286	91	3,487	48	1,511	43	1,976
08 野市町	64	4,184	41	3,186	23	998	20	955	8	337	12	618	09 香宗村	75	4,917	51	3,844	24	1,073	26	1,083	15	480	11	603
10 富家村																									

1. 世帯

(3) 総農家の所有耕地等の状況

地域等	所						耕 地						う ち						貸 付 耕 地					
	農 家			販 売 農 家			自 給 的 農 家			農 家			農 家			農 家			農 家			農 家		
	農 家 数	面 積	戸	農 家 数	面 積	戸	農 家 数	面 積	戸	農 家 数	面 積	戸	農 家 数	面 積	戸	農 家 数	面 積	戸	農 家 数	面 積	戸	農 家 数	面 積	戸
	a	a		a	a		a	a		a	a		a	a		a	a		a	a		a	a	
11 佐古村2-1	118	8,645	74	6,263	44	2,382	51	2,569	20	892	31	1,677												
12 夜須町	182	10,253	113	7,533	69	2,720	81	2,560	41	952	40	1,608												
13 東川村3-2	18	539	9	405	9	134	7	156	5	135	2	21												
14 吉川村	80	4,490	63	3,985	17	505	11	410	6	180	5	230												
212 香美市	1,328	72,236	803	56,839	525	15,397	337	11,205	156	5,140	181	6,065												
01 山田町	97	7,120	61	6,079	36	1,041	22	1,044	12	620	10	424												
02 大楠植村	80	5,567	50	4,356	30	1,211	23	1,067	11	400	12	667												
03 明治村	84	6,147	62	4,928	22	1,219	32	1,440	17	559	15	881												
04 片地村	151	7,776	102	5,973	49	1,803	49	1,467	20	490	29	977												
05 佐岡村	76	4,340	53	3,596	23	744	23	879	15	528	8	351												
06 新改村	89	6,686	66	6,138	23	548	22	1,224	17	1,075	5	149												
07 佐古村2-2	35	1,916	23	1,480	12	436	7	243	3	70	4	173												
08 天坪村2-2	22	579	4	245	18	334	1	5	-	-	1	5												
09 岩村2-2	74	4,716	47	3,669	27	1,047	27	915	12	384	15	531												
10 睦震村2-2	x	x	x	x	x	x	x	x	x	x	x	x												
11 美良布町	189	7,943	89	5,517	100	2,426	48	892	20	346	28	546												
12 睦震村2-1	52	2,059	30	1,519	22	540	14	263	7	99	7	164												
13 西川村2-2	x	x	x	x	x	x	x	x	x	x	x	x												
14 在所村	149	5,988	83	3,911	66	2,077	42	1,047	11	220	31	827												
15 槇山村	141	7,902	78	6,674	63	1,228	17	417	6	196	11	221												
16 上葦生村	70	2,686	44	2,148	26	538	7	194	4	133	3	61												
301 東洋町	48	8,406	39	7,981	9	425	12	417	6	169	6	248												
01 野根町	19	5,781	14	5,540	5	241	6	183	2	39	4	144												
02 甲浦町	29	2,625	25	2,441	4	184	6	234	4	130	2	104												
302 奈半利町	136	6,604	94	5,721	42	883	21	492	13	321	8	171												
303 田野町	153	7,399	103	6,089	50	1,310	42	1,127	24	721	18	406												
304 安田町	280	13,701	238	12,515	42	1,186	63	1,320	49	819	14	501												
305 北川村	205	11,225	156	9,886	49	1,339	48	1,190	27	641	21	549												
306 馬路村	112	4,355	86	3,924	26	431	15	134	11	100	4	34												
307 芸西村	226	12,245	186	10,832	40	1,413	105	3,028	81	2,303	24	725												
01 和食村	97	5,068	91	4,987	6	81	39	1,116	37	1,105	2	11												
02 馬ノ上村	x	x	x	x	x	x	x	x	x	x	x	x												
03 西分村	77	4,886	63	4,288	14	598	37	1,160	28	805	9	355												
04 東川村3-3	x	x	x	x	x	x	x	x	x	x	x	x												
341 本山町	275	17,029	147	13,352	128	3,677	70	2,479	30	1,058	40	1,421												
01 本山町	222	15,347	127	12,296	95	3,051	63	2,418	30	1,058	33	1,360												
02 吉野村2-1	53	1,682	20	1,056	33	626	7	61	-	-	7	61												

1. 世帯
(3) 総農家の所有耕地等の状況

地域等	所 有 耕 地						う ち 、 貸 付 耕 地					
	農 家			農 家			農 家			農 家		
	農 家		面 積	農 家		面 積	農 家		面 積	農 家		面 積
	農 家 数	戸		農 家 数	戸		農 家 数	戸		農 家 数	戸	
344 大豊町	546	17,866	10,994	349	6,872	53	1,044	17	312	36	732	
01 東豊永村	201	6,282	3,884	130	2,398	20	381	6	97	14	284	
02 西豊永村	166	5,047	2,697	114	2,350	12	221	2	33	10	188	
03 大杉村	155	5,883	4,118	89	1,765	19	377	9	182	10	195	
04 天坪村2-1	24	654	295	16	359	2	65	-	-	2	65	
363 土佐町	338	24,332	21,620	98	2,712	51	1,519	21	653	30	866	
01 森村	175	14,105	12,850	45	1,255	22	749	10	378	12	371	
02 地藏寺村	98	6,631	5,748	27	883	17	545	7	190	10	355	
03 田井村	62	3,506	2,990	24	516	11	202	4	85	7	117	
04 吉野村2-2	3	90	32	2	58	1	23	-	-	1	23	
364 大川村	42	1,406	834	28	572	10	205	2	20	8	185	
386 いの町	646	25,927	17,535	414	8,392	140	3,232	53	1,699	87	1,533	
01 伊野町	50	2,598	1,742	28	856	24	523	9	181	15	342	
02 八田村	44	2,065	1,441	24	624	16	260	5	77	11	183	
03 宇治村	110	8,496	7,153	50	1,343	40	1,506	19	1,070	21	436	
04 川内村	39	1,421	870	26	551	8	198	3	86	5	112	
05 神谷村	68	1,628	632	55	996	8	61	-	-	8	61	
06 三瀬村	31	763	365	25	398	7	96	2	52	5	44	
07 小川村	88	2,306	1,031	71	1,275	13	272	3	68	10	204	
08 清水村	39	905	444	29	461	-	-	-	-	-	-	
09 上八川村	114	4,422	3,237	57	1,185	19	276	10	150	9	126	
10 下八川村	41	1,050	620	27	430	4	35	2	15	2	20	
11 本川村	22	273	-	22	273	1	5	-	-	1	5	
387 仁淀川町	568	14,781	7,115	457	7,666	53	1,067	13	378	40	689	
01 池川町	134	4,643	2,979	99	1,664	12	330	4	147	8	183	
02 大崎村	108	2,825	1,155	84	1,670	21	418	3	55	18	363	
03 名野川村	102	1,958	638	91	1,320	6	103	1	36	5	67	
04 別府村2-2	32	802	352	25	450	6	49	1	10	5	39	
05 別府村2-1	106	2,839	1,414	85	1,425	6	159	3	125	3	34	
06 長者村2-1	86	1,714	577	73	1,137	2	8	1	5	1	3	
401 中土佐町	348	24,540	20,718	102	3,822	111	3,794	63	1,715	48	2,079	
01 久礼町	103	5,923	4,834	37	1,089	38	924	20	484	18	440	
02 上ノ加江町	99	6,666	5,113	32	1,553	41	1,605	23	557	18	1,048	
03 大野見村	146	11,951	10,771	33	1,180	32	1,265	20	674	12	591	
402 佐川町	694	38,338	30,639	264	7,699	195	5,516	105	2,600	90	2,916	
01 佐川町	214	11,608	9,273	80	2,335	54	1,554	29	628	25	926	
02 尾川村2-1	63	2,629	1,912	30	717	12	263	5	88	7	175	
03 斗賀野村	195	9,847	7,709	74	2,138	49	1,215	23	484	26	731	

(3) 総農家の所有耕地等の状況

地域等	所 有 耕 地						う ち 販 売 農 家 付 耕 地					
	農 家			農 家			農 家			農 家		
	農 家		面 積	農 家		面 積	農 家		面 積	農 家		面 積
	農 家 数	戸		農 家 数	戸		農 家 数	戸		農 家 数	戸	
04 黒岩村2-1	146	9,988	101	8,539	45	1,449	61	1,799	40	1,115	21	684
05 加茂村2-1	76	4,266	41	3,206	35	1,060	19	685	8	285	11	400
403 越知町	326	15,410	147	11,244	179	4,166	82	2,339	39	1,170	43	1,169
01 越知町	106	3,792	37	2,417	69	1,375	27	729	15	517	12	212
02 大桐村	41	1,261	7	468	34	793	5	166	-	-	5	166
03 横畠村	97	6,681	62	5,692	35	989	31	955	19	538	12	417
04 尾川村2-2	x	x	x	x	x	x	x	x	x	x	x	x
05 明治村	47	1,923	23	1,462	24	461	13	171	3	60	10	111
06 長者村2-2	x	x	x	x	x	x	x	x	x	x	x	x
07 黒岩村2-2	24	1,423	14	979	10	444	5	308	2	55	3	253
405 檜原町	365	13,479	198	10,113	167	3,366	30	550	15	284	15	266
410 日高村	255	11,953	141	9,174	114	2,779	54	1,425	22	648	32	777
01 日下村	165	8,390	94	6,615	71	1,775	35	1,008	15	491	20	517
02 能津村	50	2,006	26	1,553	24	453	7	159	2	75	5	84
03 加茂村2-2	40	1,557	21	1,006	19	551	12	258	5	82	7	176
411 津野町	688	24,556	268	15,920	420	8,636	88	1,557	26	482	62	1,075
01 東津野村	286	13,027	152	10,071	134	2,956	39	868	18	401	21	467
02 上半山村	197	5,404	38	2,250	159	3,154	24	372	1	2	23	370
03 下半山村	205	6,125	78	3,599	127	2,526	25	317	7	79	18	238
412 四万十町	1,493	127,492	1,104	112,762	389	14,730	349	16,102	195	8,679	154	7,423
01 窪川町	329	40,576	297	38,545	32	2,031	72	4,431	53	3,031	19	1,400
02 松葉川村	138	15,808	117	14,648	21	1,160	42	2,084	31	1,360	11	724
03 仁井田村	103	10,734	89	9,909	14	825	27	1,444	16	909	11	535
04 東又村	178	24,151	149	21,256	29	2,895	57	4,146	34	1,727	23	2,419
05 興津村	52	2,754	46	2,551	6	203	23	480	17	370	6	110
06 大正町	263	14,967	179	12,607	84	2,360	49	1,632	23	813	26	819
07 昭和村	219	10,224	118	7,424	101	2,800	47	1,178	13	330	34	848
08 十川村	211	8,278	109	5,822	102	2,456	32	707	8	139	24	568
424 大月町	170	15,330	124	13,844	46	1,486	46	1,712	30	975	16	737
01 大内町	134	12,281	97	11,043	37	1,238	36	1,306	23	670	13	636
02 月灘村	36	3,049	27	2,801	9	248	10	406	7	305	3	101
427 三原村	141	14,231	110	12,620	31	1,611	52	2,605	31	1,498	21	1,107
428 黒潮町	490	25,581	305	19,598	185	5,983	185	5,766	95	2,815	90	2,951
01 佐賀町	143	7,383	101	6,170	42	1,213	41	997	25	460	16	537
02 白田川村2-2	2	136	1	116	1	20	-	-	-	-	-	-
03 大方町2-1	283	15,061	163	10,836	120	4,225	128	4,474	62	2,213	66	2,261
04 白田川村2-1	62	3,001	40	2,476	22	525	16	295	8	142	8	153

1. 世帯

(4) 林家数と保有山林面積

(5) 保有山林面積規模別林家数

単位：戸

地域等	林家計			農家林家		非農家林家		計	保有山林面積規模別林家数									
	林家数	保有山林面積	戸	林家数	保有山林面積	林家数	保有山林面積		1～3ha	3～5	5～10	10～20	20～30	30～50	50～100	100～500	500～1,000	1,000ha以上
	a	a	a	a	a	a	a											
39 高知県	7,458	8,329,816	5,927	6,308,554	1,531	2,021,262	7,458	2,719	1,299	1,438	1,064	417	285	157	74	3	2	
201 高知市	592	840,828	350	354,138	242	486,690	592	240	105	101	71	19	22	21	13	-	-	
01 (旭)	63	125,686	24	12,416	39	113,270	63	31	7	8	7	2	3	3	2	-	-	
02 (中央)	44	92,627	6	1,387	38	91,240	44	21	3	6	4	3	1	5	1	-	-	
03 (潮江)	8	4,359	4	3,125	4	1,234	8	5	1	1	-	1	-	-	-	-	-	
04 (朝倉)	30	10,314	23	6,374	7	3,940	30	17	7	4	1	1	-	-	-	-	-	
05 (鴨田)	36	13,082	13	5,579	23	7,503	36	17	11	6	1	1	-	-	-	-	-	
06 (初月)	33	134,927	18	20,261	15	114,666	33	13	5	3	4	-	1	3	4	-	-	
07 (葵)	38	37,517	8	5,248	30	32,269	38	12	3	11	9	-	1	2	-	-	-	
08 (一宮)	60	27,357	36	20,748	24	6,609	60	33	8	13	4	-	2	-	-	-	-	
09 (布師田)	7	31,874	7	31,874	-	-	7	4	-	1	1	-	-	-	1	-	-	
10 (高須)	17	7,263	5	1,769	12	5,494	17	10	2	3	2	-	-	-	-	-	-	
11 (五台山)	1	x	x	x	x	x	1	x	x	x	x	x	x	x	x	x	x	
12 (三里)	12	33,825	1	500	11	33,325	12	2	5	4	-	-	-	-	1	-	-	
13 (長浜)	20	8,291	5	2,041	15	6,250	20	7	9	2	2	-	-	-	-	-	-	
14 大津村	3	5,214	3	5,214	-	-	3	1	-	1	-	-	1	-	-	-	-	
15 介良村2-1	9	12,111	4	8,450	5	3,661	9	4	3	-	-	1	-	1	-	-	-	
16 鏡村	84	109,589	78	101,778	6	7,811	84	23	14	20	14	6	3	2	2	-	-	
17 土佐山村	96	120,897	88	111,997	8	8,900	96	18	25	16	18	4	10	4	1	-	-	
18 森山村	4	7,402	4	7,402	-	-	4	1	1	-	1	-	-	1	-	-	-	
19 弘岡上村	7	52,182	6	2,372	1	49,810	7	4	-	1	1	-	-	-	1	-	-	
20 弘岡中村	2	x	x	x	x	x	2	x	x	x	x	x	x	x	x	x	x	
21 弘岡下村	4	2,000	4	2,000	-	-	4	2	-	1	1	-	-	-	-	-	-	
22 西分村	2	x	x	x	x	x	2	x	x	x	x	x	x	x	x	x	x	
23 仁西村	-	-	-	-	-	-	-	-	-	-	-	-	-	-	-	-	-	
24 諸木村	11	3,314	8	2,784	3	530	11	9	1	-	1	-	-	-	-	-	-	
25 芳原村	1	x	x	x	x	x	1	x	x	x	x	x	x	x	x	x	x	
26 秋山村	-	-	-	-	-	-	-	-	-	-	-	-	-	-	-	-	-	
202 室戸市	94	86,058	87	66,372	7	19,686	94	53	14	11	4	4	3	3	2	-	-	
01 室戸町	20	11,579	18	3,393	2	8,186	20	15	4	-	-	-	-	1	-	-	-	
02 室戸岬町	-	-	-	-	-	-	-	-	-	-	-	-	-	-	-	-	-	
03 佐喜浜町	19	30,317	19	30,317	-	-	19	8	1	3	1	3	1	1	1	-	-	
04 吉良川町	34	17,212	31	16,402	3	810	34	24	5	3	-	-	1	1	-	-	-	
05 羽根村	21	26,950	19	16,260	2	10,690	21	6	4	5	3	1	1	-	1	-	-	
203 安芸市	157	175,141	141	155,629	16	19,512	157	64	20	27	19	10	9	6	2	-	-	
01 安芸町	27	13,432	25	12,582	2	850	27	16	5	2	2	-	2	-	-	-	-	
02 土居村	25	46,700	23	36,700	2	10,000	25	4	1	5	9	1	2	2	1	-	-	
03 井ノ口村	33	47,288	32	47,088	1	200	33	19	-	6	2	2	2	1	1	-	-	

1. 世帯

hCTV_13_99_505
hCTV_13_99_506

(4) 林家数と保有山林面積

(5) 保有山林面積規模別林家数

単位：戸

地域等	林家計			農家林家		非農家林家		計	保有山林面積規模別林家数								
	林家数	保有山林面積		林家数	保有山林面積		林家数		保有山林面積		10～20	20～30	30～50	50～100	100～500	500～1,000	1,000ha以上
		戸	a		戸	a			戸	a							
04 畑山村	18	12,757	14	11,577	4	1,180	18	7	7	3	-	-	1	-	-	-	
05 川北村	21	19,397	19	15,795	2	3,602	21	10	3	3	1	1	2	1	-	-	
06 伊尾木村	11	7,550	8	6,550	3	1,000	11	4	3	2	1	-	-	-	-	-	
07 東川村	18	23,117	16	20,437	2	2,680	18	3	-	6	4	4	-	1	-	-	
08 赤野村	4	4,900	4	4,900	-	-	4	1	1	-	-	2	-	-	-	-	
09 西川村	-	-	-	-	-	-	-	-	-	-	-	-	-	-	-	-	
204 南国市	194	288,506	139	154,793	55	133,713	194	73	31	32	23	13	9	9	4	-	
01 後免町	-	-	-	-	-	-	-	-	-	-	-	-	-	-	-	-	
02 上倉村	39	36,943	32	28,923	7	8,020	39	10	6	12	5	2	3	1	-	-	
03 瓶岩村	27	65,733	19	31,435	8	34,298	27	8	2	2	4	4	2	3	2	-	
04 久礼田村	31	26,829	16	14,470	15	12,359	31	17	1	5	3	2	2	1	-	-	
05 国府村	4	1,150	4	1,150	-	-	4	2	1	1	-	-	-	-	-	-	
06 長岡村	11	44,966	9	43,969	2	997	11	2	3	4	1	-	-	1	-	-	
07 大篠村	20	72,613	10	9,763	10	62,850	20	5	2	1	6	2	1	2	1	-	
08 三和村	8	2,951	7	2,551	1	400	8	3	3	2	-	-	-	-	-	-	
09 縮生村	3	400	3	400	-	-	3	3	-	-	-	-	-	-	-	-	
10 十市村	10	3,813	9	1,313	1	2,500	10	8	1	-	-	1	-	-	-	-	
11 日章村	9	5,737	7	2,837	2	2,900	9	3	2	2	1	1	-	-	-	-	
12 前浜村	2	x	x	x	x	x	2	x	x	x	x	x	x	x	x	x	
13 岡豊村	22	19,332	16	11,648	6	7,684	22	6	9	1	3	1	1	1	-	-	
14 野田村	4	2,134	1	429	3	1,705	4	1	1	2	-	-	-	-	-	-	
15 岩村2-1	3	585	3	585	-	-	3	3	-	-	-	-	-	-	-	-	
16 介良村2-2	1	x	x	x	x	x	1	x	x	x	x	x	x	x	x	x	
205 土佐市	101	40,926	92	33,315	9	7,611	101	60	20	10	6	4	1	-	-	-	
01 高岡町	8	1,885	8	1,885	-	-	8	5	3	-	-	-	-	-	-	-	
02 戸波村	46	15,623	42	9,792	4	5,831	46	30	9	5	1	-	1	-	-	-	
03 北原村	28	17,622	25	16,102	3	1,520	28	12	5	3	5	3	-	-	-	-	
04 波介村	9	3,815	9	3,815	-	-	9	5	2	1	-	1	-	-	-	-	
05 蓮池村	2	x	x	x	x	x	2	x	x	x	x	x	x	x	x	x	
06 高石村	6	771	4	511	2	260	6	6	-	-	-	-	-	-	-	-	
07 宇佐町	-	-	-	-	-	-	-	-	-	-	-	-	-	-	-	-	
08 新居村	2	x	x	x	x	x	2	x	x	x	x	x	x	x	x	x	
206 須崎市	218	146,506	191	91,993	27	54,513	218	123	34	31	17	4	6	1	2	-	
01 須崎町	78	67,218	63	39,516	15	27,702	78	42	9	15	5	2	3	1	1	-	
02 浦ノ内村	61	39,140	57	18,649	4	20,491	61	38	10	6	5	1	-	-	1	-	
03 多ノ郷村	37	15,573	31	11,393	6	4,180	37	24	6	3	3	-	1	-	-	-	
04 吾桑村	15	9,635	15	9,635	-	-	15	7	2	4	1	-	1	-	-	-	
05 上分村	27	14,940	25	12,800	2	2,140	27	12	7	3	3	1	1	-	-	-	

1. 世帯

(4) 林家数と保有山林面積

(5) 保有山林面積規模別林家数

単位：戸

地域等	林家計			農家林家		非農家林家		計	保有山林面積規模別林家数							
	林家数	保有山林面積	戸	林家数	保有山林面積	林家数	保有山林面積		1～3ha	10～20	20～30	30～50	50～100	100～500	500～1,000	1,000ha以上
	a	a	a	a	a	a	a									
208 宿毛市	262	328,078	191	259,599	71	68,479	262	111	48	32	38	6	8	13	6	-
01 宿毛町	147	171,016	115	130,316	32	40,700	147	56	31	22	18	6	7	4	3	-
02 小筑紫村	26	44,526	20	38,076	6	6,450	26	16	2	3	1	-	-	3	1	-
03 橋上村	20	x	x	x	x	x	20	x	x	x	x	x	x	x	x	x
04 山奈村	31	16,618	21	12,360	10	4,258	31	17	5	4	4	-	-	1	-	-
05 平田村	37	18,491	21	9,670	16	8,821	37	19	7	1	10	-	-	-	-	-
06 沖ノ島村	1	x	x	x	x	x	1	x	x	x	x	x	x	x	x	x
209 土佐清水市	115	66,758	75	46,526	40	20,232	115	50	21	28	11	2	1	2	-	-
01 清水町	18	7,045	9	3,920	9	3,125	18	6	6	5	1	-	-	-	-	-
02 三崎町	40	12,520	24	5,883	16	6,637	40	25	8	6	1	-	-	-	-	-
03 伊豆田村	38	35,044	28	25,898	10	9,146	38	10	4	12	8	2	1	1	-	-
04 下川口村	19	12,149	14	10,825	5	1,324	19	9	3	5	1	-	-	1	-	-
210 四万十市	728	1,352,105	566	1,198,309	162	153,796	728	229	117	165	116	48	24	17	11	1
01 中村町	22	19,123	6	7,762	16	11,361	22	7	4	5	3	2	1	-	-	-
02 下田町	12	3,956	10	2,365	2	1,591	12	7	1	3	1	-	-	-	-	-
03 東山村	20	5,702	13	4,132	7	1,570	20	11	5	4	-	-	-	-	-	-
04 藏岡村	62	72,748	49	62,517	13	10,231	62	26	14	9	4	4	1	2	2	-
05 富山村	89	106,576	83	99,786	6	6,790	89	26	15	19	12	6	8	2	1	-
06 大川筋村	18	9,650	15	7,950	3	1,700	18	9	3	3	1	2	-	-	-	-
07 後川村	29	16,698	23	13,978	6	2,720	29	11	7	5	4	1	1	-	-	-
08 八束村	38	12,842	31	11,392	7	1,450	38	23	8	5	-	2	-	-	-	-
09 中筋村	28	18,774	17	10,132	11	8,642	28	13	6	1	5	2	1	-	-	-
10 東中筋村	34	24,675	20	18,774	14	5,901	34	9	8	12	4	-	-	1	-	-
11 具同村	18	42,715	12	36,037	6	6,678	18	8	3	2	2	2	1	1	1	-
12 大方町 2-2	-	-	-	-	-	-	-	-	-	-	-	-	-	-	-	-
13 江川崎村	148	171,584	111	141,612	37	29,972	148	34	28	44	26	9	3	1	3	-
14 津大村	210	847,062	176	781,872	34	65,190	210	45	15	53	54	20	8	10	4	1
211 香南市	199	223,879	175	207,748	24	16,131	199	94	36	35	16	6	7	3	1	1
01 赤岡町	1	x	x	x	x	x	1	x	x	x	x	x	x	x	x	x
02 岸本町	2	x	x	x	x	x	2	x	x	x	x	x	x	x	x	x
03 徳王子村	2	x	x	x	x	x	2	x	x	x	x	x	x	x	x	x
04 山南村	19	21,184	18	21,084	1	100	19	9	5	4	-	-	-	1	-	-
05 山北村	26	18,150	26	18,150	-	-	26	16	3	1	3	2	-	1	-	-
06 東川村 3-1	19	97,479	17	97,179	2	300	19	9	3	3	2	-	-	1	-	-
07 西川村 2-1	35	17,594	29	14,767	6	2,827	35	16	5	9	4	1	-	-	-	-
08 野市町	16	14,511	13	13,411	3	1,100	16	5	2	5	2	-	1	1	-	-
09 香宗村	4	2,535	4	2,535	-	-	4	3	-	-	-	1	-	-	-	-
10 富家村	6	2,097	4	1,320	2	777	6	2	2	2	-	-	-	-	-	-

1. 世帯
hCTV_13_99_505
hCTV_13_99_506

(4) 林家数と保有山林面積

(5) 保有山林面積規模別林家数

単位：戸

地域等	林家計		農家林家		非農家林家		計	1～3ha	3～5	5～10	10～20	20～30	30～50	50～100	100～500	500～1,000	1,000ha以上
	林家数	保有山林面積	林家数	保有山林面積	林家数	保有山林面積											
	戸	a	戸	a	戸	a											
11 佐古村2-1	23	12,850	19	11,588	4	1,262	23	9	8	3	1	1	1	-	-	-	-
12 夜須町	37	24,695	33	18,508	4	6,187	37	21	4	6	2	1	3	-	-	-	-
13 東川村3-2	8	7,910	7	7,710	1	200	8	2	1	2	2	-	1	-	-	-	-
14 吉川村	1	x	x	x	x	x	1	x	x	x	x	x	x	x	x	x	x
212 香美市	513	461,107	427	273,186	86	187,921	513	218	105	89	65	14	16	2	3	-	1
01 山田町	34	20,092	16	11,242	18	8,850	34	14	5	8	6	-	1	-	-	-	-
02 大楠植村	15	7,766	12	6,466	3	1,300	15	8	3	1	2	-	1	-	-	-	-
03 明治村	22	17,515	18	15,265	4	2,250	22	10	2	5	3	1	-	-	-	-	-
04 片地村	45	121,208	38	20,118	7	101,090	45	27	6	4	4	2	1	-	-	-	1
05 佐岡村	25	15,073	22	14,124	3	949	25	9	6	6	2	1	1	-	-	-	-
06 新改村	15	9,360	15	9,360	-	-	15	6	2	3	3	-	1	-	-	-	-
07 佐古村2-2	14	4,890	13	4,590	1	300	14	6	5	2	1	-	-	-	-	-	-
08 天坪村2-2	13	15,125	12	14,500	1	625	13	6	3	2	1	-	-	-	1	-	-
09 岩村2-2	12	x	x	x	x	x	12	x	x	x	x	x	x	x	x	x	x
10 睦震村2-2	2	x	x	x	x	x	2	x	x	x	x	x	x	x	x	x	x
11 美良布町	77	69,933	64	49,426	13	20,507	77	27	20	10	13	2	4	-	1	-	-
12 睦震村2-1	28	9,858	26	8,818	2	1,040	28	16	4	7	1	-	-	-	-	-	-
13 西川村2-2	14	7,750	11	6,650	3	1,100	14	3	4	4	3	-	-	-	-	-	-
14 在所村	77	45,681	60	34,898	17	10,783	77	36	14	15	6	3	3	-	-	-	-
15 槇山村	86	84,445	75	48,801	11	35,644	86	33	16	15	14	5	2	-	1	-	-
16 上韮生村	34	23,672	33	23,452	1	220	34	12	11	4	5	-	1	-	-	-	-
301 東洋町	5	2,610	5	2,610	-	-	5	2	-	2	1	-	-	-	-	-	-
01 野根町	1	x	x	x	x	x	1	x	x	x	x	x	x	x	x	x	x
02 甲浦町	4	x	x	x	x	x	4	x	x	x	x	x	x	x	x	x	x
302 奈半利町	22	16,966	20	16,285	2	681	22	10	5	4	1	-	1	-	-	-	-
303 田野町	12	3,238	12	3,238	-	-	12	8	2	2	-	-	-	-	-	-	-
304 安田町	81	38,396	75	34,206	6	4,190	81	48	15	8	6	3	-	1	-	-	-
305 北川村	107	106,376	102	100,961	5	5,415	107	32	20	27	11	10	3	4	-	-	-
306 馬路村	86	191,686	81	152,342	5	39,344	86	11	10	31	21	6	5	-	1	1	-
307 芸西村	27	14,848	24	10,546	3	4,302	27	13	3	6	4	-	1	-	-	-	-
01 和食村	11	9,433	9	5,433	2	4,000	11	3	1	4	2	-	1	-	-	-	-
02 馬ノ上村	9	2,980	9	2,980	-	-	9	6	1	1	1	-	-	-	-	-	-
03 西分村	6	x	x	x	x	x	6	x	x	x	x	x	x	x	x	x	x
04 東川村3-3	1	x	x	x	x	x	1	x	x	x	x	x	x	x	x	x	x
341 本山町	177	159,902	145	132,294	32	27,608	177	42	31	46	30	21	5	2	-	-	-
01 本山町	144	116,411	124	101,783	20	14,628	144	38	27	36	24	16	2	1	-	-	-
02 吉野村2-1	33	43,491	21	30,511	12	12,980	33	4	4	10	6	5	3	1	-	-	-

1. 世帯

hCTV_13_99_505
hCTV_13_99_506

(4) 林家数と保有山林面積

(5) 保有山林面積規模別林家数

単位：戸

地域等	林家計		農家林家		非農家林家		計	保有山林面積規模別林家数								
	林家数	保有山林面積	林家数	保有山林面積	林家数	保有山林面積		1～3ha	10～20	20～30	30～50	50～100	100～500	500～1,000	1,000ha以上	
																戸
344 大豊町	278	245,717	233	206,146	45	39,571	278	73	50	82	44	11	11	7	-	-
01 東豊永村	108	97,095	98	85,445	10	11,650	108	23	23	29	22	4	5	2	-	-
02 西豊永村	52	36,282	50	34,758	2	1,524	52	17	10	12	10	2	-	1	-	-
03 大杉村	108	108,264	79	83,883	29	24,381	108	29	15	38	11	5	6	4	-	-
04 天坪村2-1	10	4,076	6	2,060	4	2,016	10	4	2	3	1	-	-	-	-	-
363 土佐町	258	270,216	207	216,733	51	53,483	258	74	39	57	44	24	13	6	1	-
01 森村	125	107,718	106	87,775	19	19,943	125	38	22	30	23	5	4	3	-	-
02 地藏寺村	72	94,777	64	82,297	8	12,480	72	16	7	16	14	13	4	1	1	-
03 田井村	59	x	x	x	x	x	59	x	x	x	x	x	x	x	x	x
04 吉野村2-2	2	x	x	x	x	x	2	x	x	x	x	x	x	x	x	x
364 大川村	38	85,518	25	47,901	13	37,617	38	3	2	13	6	2	9	1	2	-
386 くの町	304	322,411	210	223,336	94	99,075	304	87	55	64	53	27	11	4	3	-
01 伊野町	9	4,672	3	1,025	6	3,647	9	3	1	3	2	-	-	-	-	-
02 八田村	2	x	x	x	x	x	2	x	x	x	x	x	x	x	x	x
03 宇治村	18	9,767	13	6,317	5	3,450	18	8	3	2	4	1	-	-	-	-
04 川内村	5	x	x	x	x	x	5	x	x	x	x	x	x	x	x	x
05 神谷村	22	36,449	16	12,792	6	23,657	22	12	2	2	2	2	1	-	1	-
06 三瀬村	16	9,668	12	8,038	4	1,630	16	7	2	5	-	2	-	-	-	-
07 小川村	40	36,967	33	32,467	7	4,500	40	12	5	11	8	1	2	1	-	-
08 清水村	37	21,970	24	16,236	13	5,734	37	9	14	7	4	2	1	-	-	-
09 上八川村	101	113,975	76	98,377	25	15,598	101	21	16	26	20	13	3	1	1	-
10 下八川村	29	16,970	25	13,800	4	3,170	29	10	6	6	6	1	-	-	-	-
11 本川村	25	46,399	3	8,910	22	37,489	25	2	4	2	7	5	3	2	-	-
387 仁淀川町	178	202,545	136	120,639	42	81,906	178	56	27	40	30	11	7	5	2	-
01 池川町	57	78,252	39	51,997	18	26,255	57	14	5	17	9	4	4	3	1	-
02 大崎村	35	16,755	28	14,155	7	2,600	35	17	7	5	4	2	-	-	-	-
03 名野川村	17	46,901	12	8,950	5	37,951	17	6	6	-	1	2	-	1	1	-
04 別府村2-2	10	6,153	10	6,153	-	-	10	4	2	1	3	-	-	-	-	-
05 別府村2-1	31	21,642	26	16,442	5	5,200	31	11	5	7	5	2	1	-	-	-
06 長者村2-1	28	32,842	21	22,942	7	9,900	28	4	2	10	8	1	2	1	-	-
401 中土佐町	165	202,184	132	154,254	33	47,930	165	51	29	26	27	12	10	10	-	-
01 久礼町	38	41,382	27	29,631	11	11,751	38	17	5	4	5	3	2	2	-	-
02 上ノ加江町	33	25,861	29	15,027	4	10,834	33	11	9	7	3	2	-	1	-	-
03 大野見村	94	134,941	76	109,596	18	25,345	94	23	15	15	19	7	8	7	-	-
402 佐川町	261	118,899	221	104,456	40	14,443	261	154	44	39	19	2	1	1	1	-
01 佐川町	74	29,750	64	26,940	10	2,810	74	37	15	13	9	-	-	-	-	-
02 尾川村2-1	29	39,027	24	36,767	5	2,260	29	15	4	3	4	1	1	1	-	-
03 斗賀野村	61	16,981	47	11,701	14	5,280	61	43	7	9	1	-	-	-	-	-

地域等	林家計				農家林家		非農家林家		(5) 保有山林面積規模別林家数										単位：戸													
	林家数	保有山林面積	戸	a	林家数	保有山林面積	戸	a	林家数	保有山林面積	計	1～3ha	3～5	5～10	10～20	20～30	30～50	50～100		100～500	500～1,000	1,000ha以上										
																							保有山林面積規模別林家数									
04 黒岩村2-1	72	25,989	64	22,617	8	3,372	72	43	13	11	4	-	1	-	-	-	-	-	-	-	-											
05 加茂村2-1	25	7,152	22	6,431	3	721	25	16	5	3	1	-	-	-	-	-	-	-	-	-	-											
403 越知町	118	53,866	105	49,941	13	3,925	118	64	20	20	9	3	2	-	-	-	-	-	-	-	-											
01 越知町	33	14,502	25	12,199	8	2,303	33	17	7	6	1	2	-	-	-	-	-	-	-	-	-											
02 大桐村	7	4,030	6	3,530	1	500	7	3	1	2	-	1	-	-	-	-	-	-	-	-	-											
03 横畠村	36	9,448	36	9,448	-	-	36	29	2	2	3	-	-	-	-	-	-	-	-	-	-											
04 尾川村2-2	6	1,510	5	1,210	1	300	6	3	3	-	-	-	-	-	-	-	-	-	-	-	-											
05 明治村	23	14,486	22	14,086	1	400	23	7	6	5	4	-	1	-	-	-	-	-	-	-	-											
06 長者村2-2	-	-	-	-	-	-	-	-	-	-	-	-	-	-	-	-	-	-	-	-	-											
07 黒岩村2-2	13	9,890	11	9,468	2	422	13	5	1	5	1	-	1	-	-	-	-	-	-	-	-											
405 樽原町	350	540,974	277	453,083	73	87,891	350	34	61	68	93	51	26	11	6	-	-	-	-	-	-											
410 日高村	88	33,244	75	29,284	13	3,960	88	50	20	12	4	1	1	-	-	-	-	-	-	-	-											
01 日下村	56	18,012	47	15,643	9	2,369	56	35	12	5	4	-	-	-	-	-	-	-	-	-	-											
02 能津村	27	13,791	24	13,181	3	610	27	11	8	6	-	1	1	-	-	-	-	-	-	-	-											
03 加茂村2-2	5	1,441	4	460	1	981	5	4	-	1	-	-	-	-	-	-	-	-	-	-	-											
411 津野町	299	383,052	263	352,587	36	30,465	299	95	66	52	38	16	22	5	4	1	-	-	-	-	-											
01 東津野村	195	325,050	173	303,225	22	21,825	195	39	40	41	33	14	19	5	3	1	-	-	-	-	-											
02 上半山村	39	21,117	37	20,517	2	600	39	16	12	5	3	2	1	-	-	-	-	-	-	-	-											
03 下半山村	65	36,885	53	28,845	12	8,040	65	40	14	6	2	-	2	-	1	-	-	-	-	-	-											
412 四万十町	1,014	969,503	839	839,321	175	130,182	1,014	337	169	197	173	75	42	16	5	-	-	-	-	-	-											
01 窪川町	209	136,292	171	112,389	38	23,903	209	94	39	39	25	3	3	6	-	-	-	-	-	-	-											
02 松葉川村	98	70,197	82	60,736	16	9,461	98	41	21	18	8	6	2	1	1	-	-	-	-	-	-											
03 仁井田村	61	36,902	49	27,701	12	9,201	61	22	15	11	10	2	1	-	-	-	-	-	-	-	-											
04 東又村	123	84,467	100	78,133	23	6,334	123	62	22	25	7	6	-	1	-	-	-	-	-	-	-											
05 興津村	9	2,110	7	1,910	2	200	9	7	-	2	-	-	-	-	-	-	-	-	-	-	-											
06 大正町	220	312,301	165	259,436	55	52,865	220	63	26	37	38	27	21	5	3	-	-	-	-	-	-											
07 昭和村	136	146,194	119	129,772	17	16,422	136	28	21	31	31	15	8	2	-	-	-	-	-	-	-											
08 十川村	158	181,040	146	169,244	12	11,796	158	20	25	34	54	16	7	2	-	-	-	-	-	-	-											
424 大月町	53	34,049	42	24,149	11	9,900	53	23	14	7	6	-	2	1	-	-	-	-	-	-	-											
01 大内町	39	26,849	33	18,649	6	8,200	39	16	10	6	5	-	1	1	-	-	-	-	-	-	-											
02 月灘村	14	7,200	9	5,500	5	1,700	14	7	4	1	1	-	1	-	-	-	-	-	-	-	-											
427 三原村	120	119,160	88	74,894	32	44,266	120	39	17	31	23	3	5	1	1	-	-	-	-	-	-											
428 黒潮町	244	204,564	176	117,740	68	86,824	244	98	49	43	35	9	2	4	4	-	-	-	-	-	-											
01 佐賀町	137	153,599	88	77,557	49	76,042	137	38	32	28	24	7	1	3	4	-	-	-	-	-	-											
02 白田川村2-2	1	x	x	x	x	x	1	x	x	x	x	x	x	x	x	x	x	x	x	x	x											
03 大方町2-1	73	32,833	60	25,281	13	7,552	73	41	10	12	8	2	-	-	-	-	-	-	-	-	-											
04 白田川村2-1	33	x	x	x	x	x	33	x	x	x	x	x	x	x	x	x	x	x	x	x	x											

1. 世帯
(6) 林家の保有山林面積規模別保有山林面積

hCTV_13_99_507

地域等	単位：a										
	計	1 ～ 3ha	3 ～ 5	5 ～ 10	10 ～ 20	20 ～ 30	30 ～ 50	50 ～ 100	100 ～ 500	500～1,000	1,000ha 以上
39 高知県	8,329,816	440,598	458,432	932,539	1,361,433	935,644	1,003,197	973,121	1,388,354	218,747	617,751
201 高知市	840,828	38,893	36,787	65,751	85,327	42,477	74,016	137,357	360,220	-	-
01 (旭)	125,686	4,759	2,579	5,242	8,704	4,140	9,700	17,228	73,334	-	-
02 (中央)	92,627	4,447	1,101	3,996	4,614	7,080	3,090	33,899	34,400	-	-
03 (潮江)	4,359	800	425	734	-	2,400	-	-	-	-	-
04 (朝倉)	10,314	2,369	2,395	2,400	1,000	2,150	-	-	-	-	-
05 (鴨田)	13,082	2,469	3,776	3,837	1,000	2,000	-	-	-	-	-
06 (初月)	134,927	2,239	1,590	1,906	5,500	-	3,890	22,400	97,402	-	-
07 (葵)	37,517	2,243	1,090	7,054	9,800	-	3,000	14,330	-	-	-
08 (一宮)	27,357	5,284	2,720	8,453	4,900	-	6,000	-	-	-	-
09 (布師田)	31,874	520	-	674	1,800	-	-	-	28,880	-	-
10 (高須)	7,263	1,782	700	2,221	2,560	-	-	-	-	-	-
11 (五台山)	x	x	x	x	x	x	x	x	x	x	x
12 (三里)	33,825	353	1,695	2,698	-	-	2,400	-	-	-	-
13 (長浜)	8,291	1,066	3,122	1,433	2,670	-	-	-	29,079	-	-
14 大津村	5,214	230	-	900	-	-	4,084	-	-	-	-
15 介良村2-1	12,111	676	1,035	-	-	2,400	-	8,000	-	-	-
16 鏡村	109,589	3,520	5,029	13,409	17,486	13,530	9,300	10,000	37,315	-	-
17 土佐山村	120,897	2,671	8,910	9,794	20,293	8,777	34,952	25,500	10,000	-	-
18 森山村	7,402	100	302	-	1,000	-	-	6,000	-	-	-
19 弘岡上村	52,182	672	-	500	1,200	-	-	-	49,810	-	-
20 弘岡中村	x	x	x	x	x	x	x	x	x	x	x
21 弘岡下村	2,000	200	-	500	1,300	-	-	-	-	-	-
22 西分村	x	x	x	x	x	x	x	x	x	x	x
23 仁西村	-	-	-	-	-	-	-	-	-	-	-
24 諸木村	3,314	1,496	318	-	1,500	-	-	-	-	-	-
25 芳原村	x	x	x	x	x	x	x	x	x	x	x
26 秋山村	-	-	-	-	-	-	-	-	-	-	-
202 室戸市	86,058	7,900	4,810	6,899	5,800	9,539	10,800	19,739	20,571	-	-
01 室戸町	11,579	2,279	1,300	-	-	-	-	8,000	-	-	-
02 室戸岬町	-	-	-	-	-	-	-	-	-	-	-
03 佐喜浜町	30,317	1,119	460	1,999	1,700	6,739	3,300	5,000	10,000	-	-
04 吉良川町	17,212	3,713	1,610	1,650	-	-	3,500	6,739	-	-	-
05 羽根村	26,950	789	1,440	3,250	4,100	2,800	4,000	-	10,571	-	-
203 安芸市	175,141	9,997	6,883	16,726	25,435	22,400	30,400	32,500	30,800	-	-
01 安芸町	13,432	2,132	1,800	1,100	2,400	-	6,000	-	-	-	-
02 土居村	46,700	888	346	3,066	12,600	2,500	6,500	10,000	10,800	-	-
03 井ノ口村	47,288	3,012	-	4,241	2,535	4,000	8,500	5,000	20,000	-	-

hCTV_13_99_507

1. 世帯

(6) 林家の保有山林面積規模別保有山林面積

地域等	計	保有山林面積規模別保有山林面積										1,000ha 以上		
		1～3ha	3～5	5～10	10～20	20～30	30～50	50～100	100～500	500～1,000				
04 畑山村	12,757	1,305	2,352	1,600	-	-	-	-	-	-	-	7,500	-	-
05 川北村	19,397	1,530	935	2,032	1,500	2,400	6,000	5,000	-	-	-	-	-	-
06 伊尾木村	7,550	700	1,150	1,000	1,300	-	3,400	-	-	-	-	-	-	-
07 東川村	23,117	330	-	3,687	5,100	9,000	-	5,000	-	-	-	-	-	-
08 赤野村	4,900	100	300	-	-	4,500	-	-	-	-	-	-	-	-
09 西川村	-	-	-	-	-	-	-	-	-	-	-	-	-	-
204 南国市	288,506	11,752	11,280	19,493	30,418	28,340	29,775	51,450	105,998	-	-	-	-	-
01 後免町	-	-	-	-	-	-	-	-	-	-	-	-	-	-
02 上倉村	36,943	1,530	2,080	7,543	6,790	4,500	9,500	5,000	-	-	-	-	-	-
03 瓶岩村	65,733	1,200	700	1,230	4,900	8,160	6,275	17,270	25,998	-	-	-	-	-
04 久礼田村	26,829	2,906	400	2,982	4,261	4,280	7,000	5,000	-	-	-	-	-	-
05 国府村	1,150	350	300	500	-	-	-	-	-	-	-	-	-	-
06 長岡村	44,966	309	1,157	2,300	1,200	-	-	-	40,000	-	-	-	-	-
07 大篠村	72,613	782	780	684	8,867	4,000	4,000	13,500	40,000	-	-	-	-	-
08 三和村	2,951	620	1,182	1,149	-	-	-	-	-	-	-	-	-	-
09 稲生村	400	400	-	-	-	-	-	-	-	-	-	-	-	-
10 十市村	3,813	1,013	300	-	-	2,500	-	-	-	-	-	-	-	-
11 日章村	5,737	537	600	1,000	1,200	2,400	-	-	-	-	-	-	-	-
12 前浜村	x	x	x	x	x	x	x	x	x	x	x	x	x	x
13 岡豊村	19,332	1,000	3,352	600	3,200	2,500	3,000	5,680	-	-	-	-	-	-
14 野田村	2,134	200	429	1,505	-	-	-	-	-	-	-	-	-	-
15 岩村2-1	585	585	-	-	-	-	-	-	-	-	-	-	-	-
16 介良村2-2	x	x	x	x	x	x	x	x	x	x	x	x	x	x
205 土佐市	40,926	8,657	6,535	5,503	6,850	8,500	4,881	-	-	-	-	-	-	-
01 高岡町	1,885	885	1,000	-	-	-	-	-	-	-	-	-	-	-
02 戸波村	15,623	4,330	2,835	2,577	1,000	-	4,881	-	-	-	-	-	-	-
03 北原村	17,622	1,696	1,650	1,926	5,850	6,500	-	-	-	-	-	-	-	-
04 波介村	3,815	615	700	500	-	2,000	-	-	-	-	-	-	-	-
05 蓮池村	x	x	x	x	x	x	x	x	x	x	x	x	x	x
06 高石村	771	771	-	-	-	-	-	-	-	-	-	-	-	-
07 宇佐町	-	-	-	-	-	-	-	-	-	-	-	-	-	-
08 新居村	x	x	x	x	x	x	x	x	x	x	x	x	x	x
206 須崎市	146,506	18,914	11,509	19,729	21,454	8,600	20,300	8,000	38,000	-	-	-	-	-
01 須崎町	67,218	7,040	2,960	9,968	5,750	4,000	9,500	8,000	20,000	-	-	-	-	-
02 浦ノ内村	39,140	5,819	3,380	3,561	5,880	2,500	-	-	18,000	-	-	-	-	-
03 多ノ郷村	15,573	3,410	2,079	1,900	4,384	-	3,800	-	-	-	-	-	-	-
04 吾桑村	9,635	935	600	2,600	1,500	-	4,000	-	-	-	-	-	-	-
05 上分村	14,940	1,710	2,490	1,700	3,940	2,100	3,000	-	-	-	-	-	-	-

単位：a

1. 世帯
 (6) 林家の保有山林面積規模別保有山林面積

hCTV_13_99_507

地域等	単位：a										
	計	1 ～ 3ha	3 ～ 5	5 ～ 10	10 ～ 20	20 ～ 30	30 ～ 50	50 ～ 100	100 ～ 500	500～1,000	1,000ha 以上
208 宿毛市	328,078	17,281	16,424	19,243	49,943	12,631	27,000	85,648	99,908	-	-
01 宿毛町	171,016	8,636	10,544	13,636	25,061	12,631	22,700	28,900	48,908	-	-
02 小筑紫村	44,526	2,276	750	1,500	1,000	-	-	19,000	20,000	-	-
03 橋上村	x	x	x	x	x	x	x	x	x	x	x
04 山奈村	16,618	2,640	1,820	2,458	4,700	-	-	5,000	-	-	-
05 平田村	18,491	3,279	2,410	500	12,302	-	-	-	-	-	-
06 沖ノ島村	x	x	x	x	x	x	x	x	x	x	x
209 土佐清水市	66,758	9,002	7,137	17,687	13,932	4,000	3,000	12,000	-	-	-
01 清水町	7,045	1,138	2,007	2,700	1,200	-	-	-	-	-	-
02 三崎町	12,520	4,849	2,871	3,800	1,000	-	-	-	-	-	-
03 伊豆田村	35,044	1,375	1,250	8,187	10,232	4,000	3,000	7,000	-	-	-
04 下川口村	12,149	1,640	1,009	3,000	1,500	-	-	5,000	-	-	-
210 四万十市	1,352,105	37,008	41,945	108,321	146,354	108,288	84,540	112,972	194,926	-	517,751
01 中村町	19,123	1,148	1,402	3,225	4,284	4,928	4,136	-	-	-	-
02 下田町	3,956	965	300	1,600	1,091	-	-	-	-	-	-
03 東山村	5,702	1,480	1,540	2,682	-	-	-	-	-	-	-
04 藏岡村	72,748	4,362	4,998	5,500	4,220	8,679	4,089	15,900	25,000	-	-
05 富山村	106,576	4,620	5,402	12,803	14,871	13,880	28,500	12,000	14,500	-	-
06 大川筋村	9,650	1,350	1,000	2,300	1,000	4,000	-	-	-	-	-
07 後川村	16,698	1,580	2,438	2,800	4,880	2,000	3,000	-	-	-	-
08 八束村	12,842	2,830	2,612	3,100	-	4,300	-	-	-	-	-
09 中筋村	18,774	2,031	2,132	500	6,700	4,411	3,000	-	-	-	-
10 東中筋村	24,675	1,700	2,772	7,653	4,550	-	-	8,000	-	-	-
11 具同村	42,715	1,168	1,090	1,100	2,000	-	3,000	5,000	29,357	-	-
12 大方町 2-2	-	-	-	-	-	-	-	-	-	-	-
13 江川崎村	171,584	5,822	10,458	28,854	34,339	20,917	11,749	6,000	53,445	-	-
14 津大村	847,062	7,952	5,801	36,204	68,419	45,173	27,066	66,072	72,624	-	517,751
211 香南市	223,879	14,387	11,980	23,436	18,830	13,700	25,014	17,435	15,000	84,597	-
01 赤岡町	x	x	x	x	x	x	x	x	x	x	x
02 岸本町	x	x	x	x	x	x	x	x	x	x	x
03 徳王子村	x	x	x	x	x	x	x	x	x	x	x
04 山南村	21,184	1,330	1,656	3,198	-	-	-	-	15,000	-	-
05 山北村	18,150	2,050	900	800	3,500	4,900	-	6,000	-	-	-
06 東川村 3-1	97,479	1,584	990	1,690	2,430	-	-	6,188	-	84,597	-
07 西川村 2-1	17,594	2,697	1,650	6,947	4,300	2,000	-	-	-	-	-
08 野市町	14,511	800	600	2,564	2,300	-	3,000	5,247	-	-	-
09 香宗村	2,535	535	-	-	-	2,000	-	-	-	-	-
10 富家村	2,097	240	690	1,167	-	-	-	-	-	-	-

1. 世帯
 (6) 林家の保有山林面積規模別保有山林面積

地域等	単位：a										
	計	1～3ha	3～5	5～10	10～20	20～30	30～50	50～100	100～500	500～1,000	1,000ha以上
11 佐古村2-1	12,850	1,518	2,562	1,870	1,000	2,800	3,100	-	-	-	-
12 夜須町	24,695	3,099	1,360	3,400	2,300	2,000	12,536	-	-	-	-
13 東川村3-2	7,910	300	310	1,800	2,500	-	3,000	-	-	-	-
14 吉川村	x	x	x	x	x	x	x	x	x	x	x
212 香美市	461,107	36,222	36,706	57,961	78,538	30,780	54,400	11,000	55,500	-	100,000
01 山田町	20,092	2,002	2,055	5,081	6,954	-	4,000	-	-	-	-
02 大楠植村	7,766	1,116	1,100	550	2,000	-	3,000	-	-	-	-
03 明治村	17,515	1,655	750	3,510	3,100	2,500	-	6,000	-	-	-
04 片地村	121,208	4,173	1,856	3,069	4,710	4,000	3,400	-	-	-	100,000
05 佐岡村	15,073	1,340	2,059	3,820	2,454	2,200	3,200	-	-	-	-
06 新改村	9,360	860	600	1,700	3,200	-	3,000	-	-	-	-
07 佐古村2-2	4,890	900	1,700	1,290	1,000	-	-	-	-	-	-
08 天坪村2-2	15,125	1,150	1,050	1,325	1,600	-	-	10,000	-	-	-
09 岩村2-2	x	x	x	x	x	x	x	x	x	x	x
10 晧霞村2-2	x	x	x	x	x	x	x	x	x	x	x
11 美良布町	69,933	4,664	7,231	6,665	18,193	4,680	13,000	-	15,500	-	-
12 晧霞村2-1	9,858	2,887	1,587	4,384	1,000	-	-	-	-	-	-
13 西川村2-2	7,750	500	1,350	2,500	3,400	-	-	-	-	-	-
14 在所村	45,681	6,137	4,795	10,104	7,645	6,500	10,500	-	-	-	-
15 槇山村	84,445	5,801	5,461	9,483	15,500	10,900	7,300	-	30,000	-	-
16 上葦生村	23,672	2,070	3,840	2,480	6,282	-	4,000	5,000	-	-	-
301 東洋町	2,610	400	-	1,210	1,000	-	-	-	-	-	-
01 野根町	x	x	x	x	x	x	x	x	x	x	x
02 甲浦町	x	x	x	x	x	x	x	x	x	x	x
302 奈半利町	16,966	1,390	1,631	2,445	1,500	-	4,000	6,000	-	-	-
303 田野町	3,238	1,388	700	1,150	-	-	-	-	-	-	-
304 安田町	38,396	8,299	4,908	5,579	7,610	6,000	-	6,000	-	-	-
305 北川村	106,376	5,493	7,112	18,527	15,010	23,934	10,300	26,000	-	-	-
306 馬路村	191,686	2,368	3,670	23,862	27,600	14,573	18,795	-	36,668	64,150	-
307 芸西村	14,848	1,856	952	4,190	4,350	-	3,500	-	-	-	-
01 和食村	9,433	543	350	2,890	2,150	-	3,500	-	-	-	-
02 麩ノ上村	2,980	780	300	700	1,200	-	-	-	-	-	-
03 西分村	x	x	x	x	x	x	x	x	x	x	x
04 東川村3-3	x	x	x	x	x	x	x	x	x	x	x
341 本山町	159,902	6,613	11,131	28,499	38,681	45,141	19,837	10,000	-	-	-
01 本山町	116,411	5,913	9,791	22,328	30,801	34,241	8,337	5,000	-	-	-
02 吉野村2-1	43,491	700	1,340	6,171	7,880	10,900	11,500	5,000	-	-	-

1. 世帯
(6) 林家の保有山林面積規模別保有山林面積

hCTV_13_99_507

地域等	保有山林面積規模別保有山林面積											計	単位：a				
	1～3ha	3～5	5～10	10～20	20～30	30～50	50～100	100～500	500～1,000	1,000ha以上							
344 大豊町	12,030	17,855	53,461	55,803	25,752	38,510	42,306	-	-	-	-	-	-	-	-		
01 東豊永村	3,830	8,250	18,166	28,531	8,868	17,150	12,300	-	-	-	-	-	-	-	-		
02 西豊永村	2,698	3,660	7,715	12,603	4,606	-	5,000	-	-	-	-	-	-	-	-		
03 大杉村	4,868	5,345	25,820	13,587	12,278	21,360	25,006	-	-	-	-	-	-	-	-		
04 天坪村2-1	634	600	1,760	1,082	-	-	-	-	-	-	-	-	-	-	-		
363 土佐町	12,438	13,927	36,320	57,602	52,584	48,836	38,479	10,030	-	-	-	-	-	-	-		
01 森村	6,458	8,168	19,234	28,479	10,400	15,400	19,579	-	-	-	-	-	-	-	-		
02 地藏寺村	2,810	2,300	10,394	19,823	28,684	14,736	6,000	10,030	-	-	-	-	-	-	-		
03 田井村	x	x	x	x	x	x	x	x	x	x	x	x	x	x	x		
04 吉野村2-2	x	x	x	x	x	x	x	x	x	x	x	x	x	x	x		
364 大川村	569	730	8,380	8,020	4,900	32,569	6,662	23,688	-	-	-	-	-	-	-		
386 くの町	14,711	18,908	40,862	67,852	60,467	39,656	22,200	57,755	-	-	-	-	-	-	-		
01 伊野町	605	300	1,600	2,167	-	-	-	-	-	-	-	-	-	-	-		
02 八田村	x	x	x	x	x	x	x	x	x	x	x	x	x	x	x		
03 宇治村	1,130	1,050	1,517	4,070	2,000	-	-	-	-	-	-	-	-	-	-		
04 川内村	x	x	x	x	x	x	x	x	x	x	x	x	x	x	x		
05 神谷村	2,005	645	1,574	2,470	4,000	3,000	-	22,755	-	-	-	-	-	-	-		
06 三瀬村	1,238	700	2,930	-	4,800	-	-	-	-	-	-	-	-	-	-		
07 小川村	1,750	1,650	6,560	11,081	2,500	6,426	7,000	-	-	-	-	-	-	-	-		
08 清水村	1,550	4,767	3,753	4,900	4,000	3,000	-	-	-	-	-	-	-	-	-		
09 上八川村	3,853	5,841	17,678	27,061	28,542	11,000	5,000	15,000	-	-	-	-	-	-	-		
10 下八川村	1,770	1,850	3,950	7,400	2,000	-	-	-	-	-	-	-	-	-	-		
11 本川村	46,399	410	1,431	8,703	12,625	11,730	10,200	-	-	-	-	-	-	-	-		
387 仁淀川町	8,467	9,461	25,417	36,831	24,276	24,500	28,000	45,593	-	-	-	-	-	-	-		
01 池川町	2,253	1,800	10,267	11,902	8,030	14,000	15,000	-	-	-	-	-	-	-	-		
02 大崎村	2,260	2,675	3,320	4,000	4,500	-	-	-	-	-	-	-	-	-	-		
03 名野川村	1,008	1,950	-	1,000	5,350	-	7,000	30,593	-	-	-	-	-	-	-		
04 別府村2-2	731	700	900	3,822	-	-	-	-	-	-	-	-	-	-	-		
05 別府村2-1	1,500	1,636	4,530	6,580	4,396	3,000	-	-	-	-	-	-	-	-	-		
06 長者村2-1	715	700	6,400	9,527	2,000	7,500	6,000	-	-	-	-	-	-	-	-		
401 中土佐町	8,301	10,380	16,675	33,542	27,680	34,800	70,806	-	-	-	-	-	-	-	-		
01 久礼町	41,382	2,688	3,247	6,236	6,832	6,500	14,000	-	-	-	-	-	-	-	-		
02 上ノ加江町	25,861	1,973	3,546	3,008	5,248	-	8,826	-	-	-	-	-	-	-	-		
03 大野見村	134,941	3,640	9,882	24,298	15,600	28,300	47,980	-	-	-	-	-	-	-	-		
402 佐川町	118,899	24,993	22,709	22,841	4,700	3,500	20,000	-	-	-	-	-	-	-	-		
01 佐川町	29,750	6,056	5,357	7,327	11,010	-	-	-	-	-	-	-	-	-	-		
02 尾川村2-1	39,027	2,473	1,494	5,430	2,700	-	5,000	20,000	-	-	-	-	-	-	-		
03 斗賀野村	16,981	6,361	2,500	1,000	2,000	-	-	-	-	-	-	-	-	-	-		

hCTV_13_99_507

1. 世帯
(6) 林家の保有山林面積規模別保有山林面積

地域等	計	保有山林面積規模別保有山林面積										500～1,000	1,000ha 以上
		1～3ha	3～5	5～10	10～20	20～30	30～50	50～100	100～500				
04 黒岩村2-1	25,989	7,438	4,134	6,532	4,385	-	3,500	-	-	-	-	-	-
05 加茂村2-1	7,152	2,665	1,671	1,800	1,016	-	-	-	-	-	-	-	-
403 越知町	53,866	9,792	6,526	12,624	10,920	7,004	7,000	-	-	-	-	-	-
01 越知町	14,502	2,684	2,334	3,180	1,300	5,004	-	-	-	-	-	-	-
02 大桐村	4,030	430	300	1,300	-	2,000	-	-	-	-	-	-	-
03 横畠村	9,448	4,190	600	1,558	3,100	-	-	-	-	-	-	-	-
04 尾川村2-2	1,510	590	920	-	-	-	-	-	-	-	-	-	-
05 明治村	14,486	1,228	2,072	3,186	5,000	-	3,000	-	-	-	-	-	-
06 長者村2-2	-	-	-	-	-	-	-	-	-	-	-	-	-
07 黒岩村2-2	9,890	670	300	3,400	1,520	-	4,000	-	-	-	-	-	-
405 樺原町	540,974	5,706	22,483	46,840	124,990	116,538	95,436	62,981	66,000	-	-	-	-
410 日高村	33,244	7,300	6,948	7,540	5,456	2,000	4,000	-	-	-	-	-	-
01 日下村	18,012	5,149	4,158	3,249	5,456	-	-	-	-	-	-	-	-
02 能津村	13,791	1,691	2,790	3,310	-	2,000	4,000	-	-	-	-	-	-
03 加茂村2-2	1,441	460	-	981	-	-	-	-	-	-	-	-	-
411 津野町	383,052	15,881	23,367	34,307	48,236	34,394	74,477	26,900	55,490	70,000	-	-	-
01 東津野村	325,050	6,670	14,147	27,726	41,896	30,094	64,977	26,900	42,640	70,000	-	-	-
02 上半山村	21,117	2,935	4,076	3,066	3,740	4,300	3,000	-	-	-	-	-	-
03 下半山村	36,885	6,276	5,144	3,515	2,600	-	6,500	-	12,850	-	-	-	-
412 四万十町	969,503	56,189	62,405	127,136	226,046	167,987	148,555	95,436	85,749	-	-	-	-
01 窪川町	136,292	16,066	13,382	22,354	31,190	6,500	10,800	36,000	-	-	-	-	-
02 松葉川村	70,197	7,113	7,644	11,397	8,907	12,500	6,500	5,136	11,000	-	-	-	-
03 仁井田村	36,902	3,424	5,911	7,158	12,609	4,800	3,000	-	-	-	-	-	-
04 東又村	84,467	9,596	8,154	15,714	9,154	13,100	-	-	28,749	-	-	-	-
05 興津村	2,110	910	-	1,200	-	-	-	-	-	-	-	-	-
06 大正町	312,301	10,549	9,769	25,933	48,504	61,435	77,811	32,300	46,000	-	-	-	-
07 昭和村	146,194	5,005	7,873	20,020	41,886	32,466	27,644	11,300	-	-	-	-	-
08 十川村	181,040	3,526	9,672	23,360	73,796	37,186	22,800	10,700	-	-	-	-	-
424 大月町	34,049	4,055	5,054	4,490	7,450	-	7,000	6,000	-	-	-	-	-
01 大内町	26,849	3,255	3,754	3,690	6,150	-	4,000	6,000	-	-	-	-	-
02 月灘村	7,200	800	1,300	800	1,300	-	3,000	-	-	-	-	-	-
427 三原村	119,160	6,786	6,194	20,796	32,034	7,550	17,800	8,000	20,000	-	-	-	-
428 黒潮町	204,564	15,560	16,938	28,771	45,678	20,909	6,000	24,250	46,458	-	-	-	-
01 佐賀町	153,599	6,534	11,088	20,117	30,943	16,309	3,000	19,150	46,458	-	-	-	-
02 白田川村2-2	x	x	x	x	x	x	x	x	x	x	x	x	x
03 大方町2-1	32,833	6,624	3,350	7,024	11,235	4,600	-	-	-	-	-	-	-
04 白田川村2-1	x	x	x	x	x	x	x	x	x	x	x	x	x

単位：a

2. 家族・組織別農業経営体

地域等	(2) 事業別農業経営体数										単位：経営体						
	(1) 法人化の状況別農業経営体数					計					家族経営体			組織経営体			
	計	家族経営体	法人化している	組織経営体	法人化している	小計	農作業受託のみを行う	農業生産等を行う	法人化している	小計	農作業受託のみを行う	農業生産等を行う	法人化している	小計	農作業受託のみを行う	農業生産等を行う	法人化している
39 高知県	12,657	12,384	39	273	225	12,657	65	12,592	218	12,384	5	12,379	39	273	60	213	179
201 高知市	1,332	1,294	6	38	35	1,332	2	1,330	40	1,294	1	1,293	6	38	1	37	34
01 (旭)	66	64	-	2	2	66	-	66	2	64	-	64	-	2	-	2	2
02 (中央)	25	24	-	1	1	25	-	25	1	24	-	24	-	1	-	1	1
03 (潮江)	27	26	-	1	1	27	-	27	1	26	-	26	-	1	-	1	1
04 (朝倉)	132	129	1	3	3	132	-	132	4	129	-	129	1	3	-	3	3
05 (鴨田)	22	20	-	2	2	22	-	22	2	20	-	20	-	2	-	2	2
06 (初月)	34	33	-	1	1	34	-	34	1	33	-	33	-	1	-	1	1
07 (秦)	25	24	1	1	1	25	-	25	2	24	-	24	1	1	-	1	1
08 (一宮)	52	50	-	2	2	52	-	52	2	50	-	50	-	2	-	2	2
09 (布師田)	38	37	-	1	1	38	-	38	1	37	-	37	-	1	-	1	1
10 (高須)	49	47	-	2	1	49	-	49	1	47	-	47	-	2	-	2	1
11 (五台山)	47	45	-	2	2	47	1	46	1	45	-	45	-	2	1	1	1
12 (三里)	53	49	1	4	4	53	-	53	5	49	-	49	1	4	-	4	4
13 (長浜)	37	35	-	2	2	37	-	37	2	35	-	35	-	2	-	2	2
14 大津村	48	48	-	-	-	48	-	48	-	48	-	48	-	-	-	-	-
15 介良村2-1	46	45	-	1	1	46	-	46	1	45	-	45	-	1	-	1	1
16 鏡村	83	82	-	1	1	83	1	82	1	82	1	81	-	1	-	1	1
17 土佐山村	111	108	-	3	1	111	-	111	1	108	-	108	-	3	-	3	1
18 森山村	36	36	-	-	-	36	-	36	-	36	-	36	-	-	-	-	-
19 弘岡上村	45	44	-	1	1	45	-	45	1	44	-	44	-	1	-	1	1
20 弘岡中村	31	30	-	1	1	31	-	31	1	30	-	30	-	1	-	1	1
21 弘岡下村	67	67	-	-	-	67	-	67	-	67	-	67	-	-	-	-	-
22 西分村	29	29	1	-	-	29	-	29	1	29	-	29	1	-	-	-	-
23 仁西村	64	63	-	1	1	64	-	64	1	63	-	63	-	1	-	1	1
24 諸木村	110	107	2	3	3	110	-	110	5	107	-	107	2	3	-	3	3
25 芳原村	13	11	-	2	2	13	-	13	2	11	-	11	-	2	-	2	2
26 秋山村	42	41	-	1	1	42	-	42	1	41	-	41	-	1	-	1	1
202 室戸市	250	248	-	2	1	250	-	250	1	248	-	248	-	2	-	2	1
01 室戸町	38	38	-	-	-	38	-	38	-	38	-	38	-	-	-	-	-
02 室戸岬町	2	2	-	-	-	2	-	2	-	2	-	2	-	-	-	-	-
03 佐喜浜町	19	19	-	-	-	19	-	19	-	19	-	19	-	-	-	-	-
04 吉良川町	115	113	-	2	1	115	-	115	1	113	-	113	-	2	-	2	1
05 羽根村	76	76	-	-	-	76	-	76	-	76	-	76	-	-	-	-	-
203 安芸市	751	739	2	12	12	751	7	744	7	739	-	739	2	12	7	5	5
01 安芸町	142	138	-	4	4	142	3	139	1	138	-	138	-	4	3	1	1
02 土居村	92	91	1	1	1	92	1	91	1	91	-	91	1	1	1	-	-
03 井ノ口村	139	135	-	4	4	139	2	137	2	135	-	135	-	4	2	2	2

2. 家族・組織別農業経営体

地域等	(2) 事業別農業経営体数										単位：経営体						
	(1) 法人化の状況別農業経営体数					計					家族経営体		組織経営体				
	計	家族経営体	法人化している	組織経営体	法人化している	小計	農作業受託のみを行う	農業生産等を行う	法人化している	小計	農作業受託のみを行う	農業生産等を行う	法人化している	小計	農作業受託のみを行う	農業生産等を行う	法人化している
04 畑山村	27	26	-	1	1	27	-	27	1	26	-	26	-	1	-	1	1
05 川北村	104	103	1	1	1	104	-	104	2	103	-	103	1	1	-	1	1
06 伊尾木村	79	79	-	-	-	79	-	79	-	79	-	79	-	-	-	-	-
07 東川村	48	48	-	-	-	48	-	48	-	48	-	48	-	-	-	-	-
08 赤野村	120	119	-	1	1	120	1	119	-	119	-	119	-	1	1	-	-
09 西川村	-	-	-	-	-	-	-	-	-	-	-	-	-	-	-	-	-
204 南国市	913	901	7	12	10	913	2	911	15	901	-	901	7	12	2	10	8
01 後免町	1	1	-	-	-	1	-	1	-	1	-	1	-	-	-	-	-
02 上倉村	30	29	1	1	-	30	-	30	1	29	-	29	1	1	-	1	-
03 瓶岩村	25	25	1	-	-	25	-	25	1	25	-	25	1	-	-	-	-
04 久礼田村	47	47	1	-	-	47	-	47	1	47	-	47	1	-	-	-	-
05 国府村	39	39	-	-	-	39	-	39	-	39	-	39	-	-	-	-	-
06 長岡村	116	112	-	4	4	116	1	115	3	112	-	112	-	4	1	3	3
07 大篠村	93	92	2	1	1	93	1	92	2	92	-	92	2	1	1	-	-
08 三和村	129	129	-	-	-	129	-	129	-	129	-	129	-	-	-	-	-
09 稲生村	34	34	-	-	-	34	-	34	-	34	-	34	-	-	-	-	-
10 十市村	78	74	-	4	4	78	-	78	4	74	-	74	-	4	-	4	4
11 日章村	116	115	-	1	-	116	-	116	-	115	-	115	-	1	-	1	-
12 前浜村	26	26	-	-	-	26	-	26	-	26	-	26	-	-	-	-	-
13 岡豊村	83	83	-	-	-	83	-	83	-	83	-	83	-	-	-	-	-
14 野田村	26	26	1	-	-	26	-	26	1	26	-	26	1	-	-	-	-
15 岩村2-1	61	60	1	1	1	61	-	61	2	60	-	60	1	1	-	1	1
16 介良村2-2	9	9	-	-	-	9	-	9	-	9	-	9	-	-	-	-	-
205 土佐市	515	502	3	13	13	515	4	511	12	502	-	502	3	13	4	9	9
01 高岡町	105	104	-	1	1	105	1	104	-	104	-	104	-	1	1	-	-
02 戸波村	120	116	1	4	4	120	-	120	5	116	-	116	1	4	-	4	4
03 北原村	79	76	-	3	3	79	1	78	2	76	-	76	-	3	1	2	2
04 波介村	79	78	-	1	1	79	-	79	1	78	-	78	-	1	-	1	1
05 蓮池村	22	20	-	2	2	22	2	20	-	20	-	20	-	2	2	-	-
06 高石村	37	36	-	1	1	37	-	37	1	36	-	36	-	1	-	1	1
07 宇佐町	20	19	1	1	1	20	-	20	2	19	-	19	1	1	-	1	1
08 新居村	53	53	1	-	-	53	-	53	1	53	-	53	1	-	-	-	-
206 須崎市	479	476	2	3	3	479	1	478	4	476	-	476	2	3	1	2	2
01 須崎町	171	171	1	-	-	171	-	171	1	171	-	171	1	-	-	-	-
02 浦ノ内村	140	139	1	1	1	140	-	140	2	139	-	139	1	1	-	1	1
03 多ノ郷村	83	81	-	2	2	83	1	82	1	81	-	81	-	2	1	1	1
04 吾桑村	41	41	-	-	-	41	-	41	-	41	-	41	-	-	-	-	-
05 上分村	44	44	-	-	-	44	-	44	-	44	-	44	-	-	-	-	-

2. 家族・組織別農業経営体

地域等	(2) 事業別農業経営体数										単位：経営体						
	(1) 法人化の状況別農業経営体数					計					家族経営体		組織経営体				
	計	家族経営体	法人化している	組織経営体	法人化している	小計	農作業受託のみを行う	農業生産等を行う	法人化している	小計	農作業受託のみを行う	農業生産等を行う	法人化している	小計	農作業受託のみを行う	農業生産等を行う	法人化している
208 宿毛市	313	303	-	10	9	313	4	309	6	303	-	303	-	10	4	6	6
01 宿毛町	166	159	-	7	6	166	4	162	3	159	-	159	-	7	4	3	3
02 小筑紫村	40	40	-	-	-	40	-	40	-	40	-	40	-	-	-	-	-
03 橋上村	32	31	-	1	1	32	-	32	1	31	-	31	-	1	-	1	1
04 山奈村	48	47	-	1	1	48	-	48	1	47	-	47	-	1	-	1	1
05 平田村	27	26	-	1	1	27	-	27	1	26	-	26	-	1	-	1	1
06 沖ノ島村	-	-	-	-	-	-	-	-	-	-	-	-	-	-	-	-	-
209 土佐清水市	173	169	-	4	4	173	-	173	4	169	-	169	-	4	-	4	4
01 清水町	40	39	-	1	1	40	-	40	1	39	-	39	-	1	-	1	1
02 三崎町	51	49	-	2	2	51	-	51	2	49	-	49	-	2	-	2	2
03 伊豆田村	47	47	-	-	-	47	-	47	-	47	-	47	-	-	-	-	-
04 下川口村	35	34	-	1	1	35	-	35	1	34	-	34	-	1	-	1	1
210 四万十市	778	756	1	22	10	778	9	769	9	756	1	756	1	22	9	13	8
01 中村町	19	18	-	1	1	19	1	18	-	18	-	18	-	1	1	-	-
02 下田町	31	30	-	1	1	31	-	31	1	30	-	30	-	1	-	1	1
03 東山村	49	48	-	1	-	49	1	48	-	48	-	48	-	1	1	-	-
04 鞆岡村	74	72	-	2	1	74	1	73	1	72	-	72	-	2	1	1	1
05 菅山村	75	73	-	2	-	75	2	73	-	73	-	73	-	2	2	-	-
06 大川筋村	32	30	1	2	-	32	1	31	1	30	-	30	1	2	1	1	-
07 後川村	62	62	-	-	-	62	-	62	-	62	-	62	-	-	-	-	-
08 八束村	56	54	-	2	1	56	-	56	1	54	-	54	-	2	-	2	1
09 中筋村	24	24	-	-	-	24	-	24	-	24	-	24	-	-	-	-	-
10 東中筋村	32	32	-	-	-	32	-	32	-	32	-	32	-	-	-	-	-
11 具同村	40	37	-	3	2	40	-	40	2	37	-	37	-	3	-	3	2
12 大方町 2-2	1	1	-	-	-	1	-	1	-	1	-	1	-	-	-	-	-
13 江川崎村	101	98	-	3	1	101	-	101	1	98	-	98	-	3	-	3	1
14 津大村	182	177	-	5	3	182	3	179	2	177	-	177	-	5	3	2	2
211 香南市	919	905	6	14	13	919	8	911	13	905	1	904	6	14	7	7	7
01 赤岡町	16	16	-	-	-	16	-	16	-	16	-	16	-	-	-	-	-
02 岸本町	18	18	-	-	-	18	-	18	-	18	-	18	-	-	-	-	-
03 徳王子村	81	81	-	-	-	81	-	81	-	81	-	81	-	-	-	-	-
04 山南村	62	59	-	3	3	62	1	61	2	59	-	59	-	3	1	2	2
05 山北村	95	94	1	1	1	95	1	94	1	94	-	94	1	1	1	-	-
06 東川村 3-1	21	20	-	1	1	21	-	21	1	20	-	20	-	1	-	1	1
07 西川村 2-1	41	41	-	-	-	41	-	41	-	41	-	41	-	-	-	-	-
08 野市町	190	187	-	3	3	190	1	189	2	187	-	187	-	3	1	2	2
09 香宗村	47	44	-	3	2	47	2	45	1	44	-	44	-	3	2	1	1
10 富家村	52	51	-	1	1	52	1	51	-	51	-	51	-	1	1	-	-

地域等	(2) 事業別農業経営体数										単位：経営体					
	(1) 法人化の状況別農業経営体数					計					家族経営体		組織経営体			
	計	家族経営体	法人化している	組織経営体	法人化している	小計	農作業受託のみを行う	農業生産等を行う	法人化している	小計	農作業受託のみを行う	農業生産等を行う	法人化している	小計	農作業受託のみを行う	農業生産等を行う
11 佐古村2-1	84	83	1	1	1	84	1	83	2	83	1	82	1	1	1	1
12 夜須町	137	136	4	1	1	137	1	136	4	136	-	136	4	1	1	-
13 東川村3-2	10	10	-	-	-	10	-	10	-	10	-	10	-	-	-	-
14 吉川村	65	65	-	-	-	65	-	65	-	65	-	65	-	-	-	-
212 香美市	856	845	2	11	11	856	1	855	13	845	1	844	2	11	11	11
01 山田町	72	68	2	4	4	72	1	71	6	68	1	67	2	4	4	4
02 大楠植村	51	51	-	-	-	51	-	51	-	51	-	51	-	-	-	-
03 明治村	63	63	-	-	-	63	-	63	-	63	-	63	-	-	-	-
04 片地村	113	110	-	3	3	113	-	113	3	110	-	110	-	3	3	3
05 佐岡村	55	55	-	-	-	55	-	55	-	55	-	55	-	-	-	-
06 新改村	70	70	-	-	-	70	-	70	-	70	-	70	-	-	-	-
07 佐古村2-2	24	24	-	-	-	24	-	24	-	24	-	24	-	-	-	-
08 天坪村2-2	6	6	-	-	-	6	-	6	-	6	-	6	-	-	-	-
09 岩村2-2	48	48	-	-	-	48	-	48	-	48	-	48	-	-	-	-
10 晧霞村2-2	-	-	-	-	-	-	-	-	-	-	-	-	-	-	-	-
11 美良布町	93	90	-	3	3	93	-	93	3	90	-	90	-	3	3	3
12 晧霞村2-1	32	32	-	-	-	32	-	32	-	32	-	32	-	-	-	-
13 西川村2-2	11	11	-	-	-	11	-	11	-	11	-	11	-	-	-	-
14 在所村	87	86	-	1	1	87	-	87	1	86	-	86	-	1	1	1
15 槇山村	85	85	-	-	-	85	-	85	-	85	-	85	-	-	-	-
16 上葦生村	46	46	-	-	-	46	-	46	-	46	-	46	-	-	-	-
301 東洋町	41	40	-	1	1	41	-	41	-	40	-	40	-	1	1	1
01 野根町	15	15	-	-	-	15	-	15	-	15	-	15	-	-	-	-
02 甲浦町	26	25	-	1	1	26	-	26	-	25	-	25	-	1	1	1
302 奈半利町	103	98	2	5	2	103	1	102	4	98	1	97	2	5	5	2
303 田野町	110	110	-	-	-	110	-	110	-	110	-	110	-	-	-	-
304 安田町	254	253	-	1	1	254	-	254	1	253	-	253	-	1	1	1
305 北川村	176	174	-	2	2	176	1	175	1	174	-	174	-	2	2	2
306 馬路村	109	107	-	2	2	109	-	109	2	107	-	107	-	2	2	2
307 芸西村	241	237	1	4	3	241	-	241	4	237	-	237	1	4	4	3
01 和食村	120	116	1	4	3	120	-	120	4	116	-	116	1	4	4	3
02 鷹ノ上村	44	44	-	-	-	44	-	44	-	44	-	44	-	-	-	-
03 西分村	77	77	-	-	-	77	-	77	-	77	-	77	-	-	-	-
04 東川村3-3	-	-	-	-	-	-	-	-	-	-	-	-	-	-	-	-
341 本山町	160	154	-	6	6	160	-	160	6	154	-	154	-	6	6	6
01 本山町	138	134	-	4	4	138	-	138	4	134	-	134	-	4	4	4
02 吉野村2-1	22	20	-	2	2	22	-	22	2	20	-	20	-	2	2	2

2. 家族・組織別農業経営体

地域等	(2) 事業別農業経営体数										単位：経営体						
	(1) 法人化の状況別農業経営体数					計					家族経営体		組織経営体				
	計	家族経営体	法人化している	組織経営体	法人化している	小計	農作業受託のみを行う	農業生産等を行う	法人化している	小計	農作業受託のみを行う	農業生産等を行う	法人化している	小計	農作業受託のみを行う	農業生産等を行う	法人化している
344 大豊町	223	221	2	2	2	223	-	223	2	221	-	221	-	2	-	2	2
01 東豊永村	76	76	-	-	-	76	-	76	-	76	-	76	-	-	-	-	-
02 西豊永村	61	60	-	1	1	61	-	61	1	60	-	60	-	1	-	1	1
03 大杉村	76	75	-	1	1	76	-	76	1	75	-	75	-	1	-	1	1
04 天坪村2-1	10	10	-	-	-	10	-	10	-	10	-	10	-	-	-	-	-
363 土佐町	247	241	-	6	3	247	1	246	2	241	-	241	-	6	1	5	2
01 森村	135	131	-	4	2	135	1	134	1	131	-	131	-	4	1	3	1
02 地藏寺村	71	71	-	-	-	71	-	71	-	71	-	71	-	-	-	-	-
03 田井村	40	38	-	2	1	40	-	40	1	38	-	38	-	2	-	2	1
04 吉野村2-2	1	1	-	-	-	1	-	1	-	1	-	1	-	-	-	-	-
364 大川村	17	15	-	2	2	17	-	17	2	15	-	15	-	2	-	2	2
386 くの町	256	251	1	5	5	256	1	255	5	251	-	251	1	5	1	4	4
01 伊野町	23	23	-	-	-	23	-	23	-	23	-	23	-	-	-	-	-
02 八田村	20	20	-	-	-	20	-	20	-	20	-	20	-	-	-	-	-
03 宇治村	66	65	1	1	1	66	-	66	2	65	-	65	1	1	-	1	1
04 川内村	15	15	-	-	-	15	-	15	-	15	-	15	-	-	-	-	-
05 神谷村	13	13	-	-	-	13	-	13	-	13	-	13	-	-	-	-	-
06 三瀬村	6	6	-	-	-	6	-	6	-	6	-	6	-	-	-	-	-
07 小川村	23	22	-	1	1	23	-	23	1	22	-	22	-	1	-	1	1
08 清水村	12	12	-	-	-	12	-	12	-	12	-	12	-	-	-	-	-
09 上八川村	62	60	-	2	2	62	1	61	1	60	-	60	-	2	1	1	1
10 下八川村	14	14	-	-	-	14	-	14	-	14	-	14	-	-	-	-	-
11 本川村	2	1	-	1	1	2	-	2	1	1	-	1	-	1	-	1	1
387 仁淀川町	120	116	1	4	4	120	2	118	3	116	-	116	1	4	2	2	2
01 池川町	39	38	-	1	1	39	-	39	1	38	-	38	-	1	-	1	1
02 大崎村	25	24	-	1	1	25	1	24	-	24	-	24	-	1	1	-	-
03 名野川村	13	12	-	1	1	13	-	13	1	12	-	12	-	1	-	1	1
04 別府村2-2	7	7	-	-	-	7	-	7	-	7	-	7	-	-	-	-	-
05 別府村2-1	23	22	1	1	1	23	1	22	1	22	-	22	1	1	1	-	-
06 長者村2-1	13	13	-	-	-	13	-	13	-	13	-	13	-	-	-	-	-
401 中土佐町	256	254	-	2	1	256	-	256	1	254	-	254	-	2	-	2	1
01 久礼町	68	68	-	-	-	68	-	68	-	68	-	68	-	-	-	-	-
02 上ノ加江町	70	69	-	1	-	70	-	70	-	69	-	69	-	1	-	1	-
03 大野見村	118	117	-	1	1	118	-	118	1	117	-	117	-	1	-	1	1
402 佐川町	474	459	1	15	11	474	7	467	6	459	-	459	1	15	7	8	5
01 佐川町	146	143	1	3	2	146	2	144	2	143	-	143	1	3	2	1	1
02 尾川村2-1	35	35	-	-	-	35	-	35	-	35	-	35	-	-	-	-	-
03 斗賀野村	135	130	-	5	4	135	3	132	1	130	-	130	-	5	3	2	1

地域等	(2) 事業別農業経営体数										単位：経営体						
	(1) 法人化の状況別農業経営体数					計					組織経営体						
	計	家族経営体	法人化している	組織経営体	法人化している	小計	農作業受託のみを行う	農業生産等を行う	法人化している	小計	農作業受託のみを行う	農業生産等を行う	法人化している	小計	農作業受託のみを行う	農業生産等を行う	法人化している
04 黒岩村2-1	113	107	-	6	4	113	2	111	2	107	-	107	-	6	2	4	2
05 加茂村2-1	45	44	-	1	1	45	-	45	1	44	-	44	-	1	-	1	1
403 越知町	157	154	-	3	3	157	-	157	3	154	-	154	-	3	-	3	3
01 越知町	39	39	-	-	-	39	-	39	-	39	-	39	-	-	-	-	-
02 大桐村	8	8	-	-	-	8	-	8	-	8	-	8	-	-	-	-	-
03 横島村	65	64	-	1	1	65	-	65	1	64	-	64	-	1	-	1	1
04 尾川村2-2	4	4	-	-	-	4	-	4	-	4	-	4	-	-	-	-	-
05 明治村	25	24	-	1	1	25	-	25	1	24	-	24	-	1	-	1	1
06 長者村2-2	-	-	-	-	-	-	-	-	-	-	-	-	-	-	-	-	-
07 黒岩村2-2	16	15	-	1	1	16	-	16	1	15	-	15	-	1	-	1	1
405 樺原町	202	200	-	2	2	202	-	202	2	200	-	200	-	2	-	2	2
410 日高村	157	148	1	9	9	157	3	154	7	148	-	148	1	9	3	6	6
01 日下村	104	96	-	8	8	104	3	101	5	96	-	96	-	8	3	5	5
02 能津村	29	28	1	1	1	29	-	29	2	28	-	28	-	1	-	1	1
03 加茂村2-2	24	24	-	-	-	24	-	24	-	24	-	24	-	-	-	-	-
411 津野町	279	275	-	4	1	279	2	277	1	275	1	274	-	4	1	3	1
01 東津野村	159	155	-	4	1	159	1	158	1	155	-	155	-	4	1	3	1
02 上半山村	40	40	-	-	-	40	-	40	-	40	-	40	-	-	-	-	-
03 下半山村	80	80	-	-	-	80	1	79	-	80	1	79	-	-	-	-	-
412 四万十町	1,194	1,154	1	40	29	1,194	5	1,189	28	1,154	-	1,154	1	40	5	35	27
01 窪川町	325	312	-	13	8	325	4	321	6	312	-	312	-	13	4	9	6
02 松葉川村	124	122	-	2	2	124	-	124	2	122	-	122	-	2	-	2	2
03 仁井田村	98	90	-	8	4	98	1	97	4	90	-	90	-	8	1	7	4
04 東又村	166	154	1	12	12	166	-	166	13	154	-	154	1	12	-	12	12
05 興津村	55	55	-	-	-	55	-	55	-	55	-	55	-	-	-	-	-
06 大正町	187	186	-	1	1	187	-	187	1	186	-	186	-	1	-	1	1
07 昭和村	125	122	-	3	2	125	-	125	2	122	-	122	-	3	-	3	2
08 十川村	114	113	-	1	-	114	-	114	-	113	-	113	-	1	-	1	-
424 大月町	132	131	2	1	1	132	1	131	2	131	2	131	2	1	1	-	-
01 大内町	103	102	1	1	1	103	1	102	1	102	-	102	1	1	1	-	-
02 月灘村	29	29	1	-	-	29	-	29	1	29	-	29	1	-	-	-	-
427 三原村	120	113	-	7	6	120	1	119	5	113	-	113	-	7	1	6	5
428 黒潮町	350	341	-	9	9	350	2	348	7	341	-	341	-	9	2	7	7
01 佐賀町	109	105	-	4	4	109	1	108	3	105	-	105	-	4	1	3	3
02 白田川村2-2	2	2	-	-	-	2	-	2	-	2	-	2	-	-	-	-	-
03 大方町2-1	192	187	-	5	5	192	1	191	4	187	-	187	-	5	1	4	4
04 白田川村2-1	47	47	-	-	-	47	-	47	-	47	-	47	-	-	-	-	-

hCTV_05_99_291 3. 都道府県設定項目

地域等	農業経営の継続予定				借り受けたい又は譲り受けたい農地の面積		貸し付けたい又は譲渡してもよい面積		外国人技能実習生の人数		障害者雇用の人数	
	2025年 まで	2030年 まで	2030年 以降	2030年 以降	入力 の あ っ た 数	入力 値 の 合 計	入力 の あ っ た 数	入力 値 の 合 計	入力 の あ っ た 数	入力 値 の 合 計	入力 の あ っ た 数	入力 値 の 合 計
	経営体 数	経営体 数	経営体 数	経営体 数	経営体 数	a	経営体 数	a	経営体 数	人	経営体 数	人
39 高知県	3,032	2,039	7,067	1,015	228,789	73,810	1,397	231	685	66	226	
201 高知市	313	195	815	109	17,213	11,598	138	12	33	11	24	
01 (旭)	15	7	44	3	170	110	4	-	-	-	-	
02 (中央)	6	9	10	3	50	517	7	-	-	-	-	
03 (潮江)	4	4	19	3	245	30	2	-	-	-	-	
04 (朝倉)	17	17	97	16	3,343	393	13	2	7	2	4	
05 (鴨田)	4	3	15	2	110	150	4	-	-	-	-	
06 (初月)	6	9	19	1	5	32	2	-	-	-	-	
07 (養)	5	3	17	3	270	27	1	-	-	-	-	
08 (一宮)	19	7	26	3	230	100	3	-	-	1	1	
09 (布師田)	13	5	20	1	500	727	10	-	-	-	-	
10 (高須)	9	5	35	3	230	998	9	-	-	-	-	
11 (五台山)	5	12	30	8	3,940	723	5	-	-	-	-	
12 (三里)	10	6	37	5	1,100	5,062	4	1	3	-	-	
13 (長浜)	8	6	23	3	210	79	3	-	-	-	-	
14 大津村	15	8	25	8	2,821	188	5	-	-	-	-	
15 介良村2-1	6	5	32	3	960	182	6	1	3	1	5	
16 鏡村	15	9	57	3	560	150	4	-	-	-	-	
17 土佐山村	37	19	54	10	330	267	9	-	-	1	2	
18 森山村	10	9	17	-	-	238	3	1	1	-	-	
19 弘岡上村	22	3	20	1	30	194	8	1	4	1	1	
20 弘岡中村	8	5	18	2	220	105	3	-	-	-	-	
21 弘岡下村	15	11	40	5	245	275	8	1	1	-	-	
22 西分村	7	7	15	3	170	295	3	1	9	-	-	
23 仁西村	11	8	45	6	126	168	5	1	1	-	-	
24 諸木村	34	12	63	7	1,178	548	15	3	4	3	8	
25 芳原村	6	2	5	2	70	20	1	-	-	1	2	
26 秋山村	6	4	32	5	100	20	1	-	-	1	1	
202 室戸市	57	37	131	10	1,825	986	20	-	-	-	-	
01 室戸町	11	3	24	1	20	214	3	-	-	-	-	
02 室戸岬町	x	x	x	x	x	x	x	x	x	x	x	
03 佐喜浜町	x	x	x	x	x	x	x	x	x	x	x	
04 吉良川町	23	18	59	7	1,735	545	12	-	-	-	-	
05 羽根村	21	14	36	1	20	227	5	-	-	-	-	
203 安芸市	164	133	451	52	6,166	2,875	77	9	28	8	13	
01 安芸町	25	29	87	11	567	514	18	1	2	3	3	
02 土居村	12	17	63	6	160	214	4	2	6	-	-	
03 井ノ口村	25	26	88	9	1,370	696	17	1	2	4	5	

hCTV_05_99_291 3. 都道府県設定項目

地域等	農業経営の継続予定				借り受けたい又は譲り受けたい農地の面積		貸し付けたい又は譲渡してよい面積		外国人技能実習生の人数		障害者雇用の人数	
	2025年 まで	2030年 まで	2030年 以降	2030年 以降	入力値の 合計	入力値の 合計	入力値の 合計	入力値の 合計	入力値の 合計	入力値の 合計	入力値の 合計	入力値の 合計
	経営体 数	経営体 数	経営体 数	経営体 数	経営体 数	経営体 数	経営体 数	経営体 数	経営体 数	経営体 数	経営体 数	経営体 数
04 畑山村	14	7	6	3	120	2	26	-	-	-	-	-
05 川北村	25	11	67	12	3,740	16	852	4	16	-	-	-
06 伊尾木村	15	11	53	6	117	9	281	1	2	1	5	5
07 東川村	24	8	15	2	67	4	137	-	-	-	-	-
08 赤野村	24	24	72	3	25	7	155	-	-	-	-	-
09 西川村	-	-	-	-	-	-	-	-	-	-	-	-
204 南国市	188	157	481	76	19,840	112	5,760	12	34	6	13	13
01 後免町	x	x	x	x	x	x	x	x	x	x	x	x
02 上倉村	2	5	23	1	70	3	100	-	-	-	-	-
03 瓶岩村	7	6	12	5	2,160	4	155	-	-	-	-	-
04 久礼田村	14	9	24	3	1,200	9	318	-	-	-	-	-
05 国府村	2	11	15	3	150	6	249	-	-	1	2	2
06 長岡村	24	13	67	16	2,883	9	536	3	9	2	6	6
07 大篠村	10	17	50	10	1,230	15	533	1	2	1	2	2
08 三和村	29	38	50	6	1,440	10	802	2	8	2	3	3
09 稲生村	9	7	18	6	1,217	6	270	-	-	-	-	-
10 十市村	19	5	54	4	150	5	100	-	-	-	-	-
11 日章村	27	15	54	7	3,530	16	1,069	-	-	-	-	-
12 前浜村	5	4	17	6	4,230	5	248	2	4	-	-	-
13 岡豊村	23	10	41	3	380	12	625	1	3	-	-	-
14 野田村	5	4	11	-	-	5	372	-	-	-	-	-
15 岩村2-1	11	10	39	6	1,200	5	276	3	8	-	-	-
16 介良村2-2	x	x	x	x	x	x	x	x	x	x	x	x
205 土佐市	118	79	316	57	5,147	89	3,133	20	37	2	2	2
01 高岡町	32	16	56	8	645	15	502	6	11	1	1	1
02 戸波村	23	17	79	20	1,868	28	929	8	12	1	1	1
03 北原村	14	14	51	9	580	10	228	2	3	-	-	-
04 波介村	22	15	42	9	1,248	21	1,008	-	-	-	-	-
05 蓮池村	7	3	12	2	50	3	165	1	2	-	-	-
06 高石村	7	-	30	5	166	8	201	2	8	-	-	-
07 宇佐町	3	-	17	1	50	1	30	-	-	-	-	-
08 新居村	10	14	29	3	540	3	70	1	1	-	-	-
206 須崎市	92	65	309	38	3,450	52	1,955	74	242	7	92	92
01 須崎町	21	19	126	9	117	21	1,139	52	208	6	88	88
02 浦ノ内村	31	19	86	12	1,286	11	307	9	11	-	-	-
03 多ノ郷村	24	9	47	13	1,992	11	300	11	18	1	4	4
04 吾桑村	7	8	26	3	50	5	144	2	5	-	-	-
05 上分村	9	10	24	1	5	4	65	-	-	-	-	-

hCTV_05_99_291 3. 都道府県設定項目

地域等	農業経営の継続予定				借り受けたい又は譲り受けたい農地の面積		貸し付けたい又は譲渡してもよい面積		外国人技能実習生の人数		障害者雇用の人数	
	2025年 まで	2030年 まで	2030年 以降	2030年 以降	入力値の 合計	入力値の 合計	入力値の 合計	入力値の 合計	入力値の 合計	入力値の 合計	入力値の 合計	入力値の 合計
	経営体 数	経営体 数	経営体 数	経営体 数	a	a	a	a	経営体 数	経営体 数	経営体 数	経営体 数
208 宿毛市	90	167	32	26,326	44	3,075	6	6	1	1	1	1
01 宿毛町	38	98	13	1,531	25	1,846	6	6	1	1	1	1
02 小筑紫村	11	2	3	1,060	5	315	-	-	-	-	-	-
03 橋上村	6	6	3	440	3	276	-	-	-	-	-	-
04 山奈村	16	11	7	2,740	6	330	-	-	-	-	-	-
05 平田村	19	3	6	20,555	5	308	-	-	-	-	-	-
06 沖ノ島村	-	-	-	-	-	-	-	-	-	-	-	-
209 土佐清水市	47	29	89	2,896	17	818	1	1	-	-	-	-
01 清水町	15	4	21	360	7	430	-	-	-	-	-	-
02 三崎町	13	3	34	750	6	173	1	1	-	-	-	-
03 伊豆田村	13	14	15	1,136	3	205	-	-	-	-	-	-
04 下川口村	6	8	19	650	1	10	-	-	-	-	-	-
210 四万十市	200	131	433	24,069	87	4,758	1	2	-	-	-	-
01 中村町	x	x	x	x	x	x	x	x	x	x	x	x
02 下田町	5	4	21	100	5	330	-	-	-	-	-	-
03 東山村	11	8	30	4,460	3	230	-	-	-	-	-	-
04 蕨岡村	26	15	28	11,790	8	520	-	-	-	-	-	-
05 富山村	12	6	54	230	7	167	1	2	-	-	-	-
06 大川筋村	8	7	16	704	6	238	-	-	-	-	-	-
07 後川村	25	8	28	746	9	609	-	-	-	-	-	-
08 八束村	16	6	34	2,110	6	334	-	-	-	-	-	-
09 中筋村	6	4	13	900	2	100	-	-	-	-	-	-
10 東中筋村	12	2	18	130	6	639	-	-	-	-	-	-
11 具同村	11	7	22	790	7	510	-	-	-	-	-	-
12 大方町 2-2	x	x	x	x	x	x	x	x	x	x	x	x
13 江川崎村	14	23	63	520	4	70	-	-	-	-	-	-
14 津大村	50	38	94	1,299	20	784	-	-	-	-	-	-
211 香南市	234	134	548	4,378	114	5,458	29	99	1	1	1	1
01 赤岡町	2	1	13	100	1	120	-	-	-	-	-	-
02 岸本町	3	4	11	65	1	134	-	-	-	-	-	-
03 徳王子村	28	15	38	490	12	694	2	16	-	-	-	-
04 山南村	21	10	31	56	13	434	1	1	-	-	-	-
05 山北村	22	14	58	655	15	546	-	-	-	-	-	-
06 東川村 3-1	6	4	11	-	3	130	-	-	-	-	-	-
07 西川村 2-1	10	5	26	70	5	150	-	-	-	-	-	-
08 野市町	47	21	121	520	19	1,008	7	19	-	-	-	-
09 香宗村	12	8	27	1,162	4	155	-	-	-	-	-	-
10 富家村	16	8	28	260	8	537	1	1	-	-	-	-

hCTV_05_99_291 3. 都道府県設定項目

地域等	農業経営の継続予定				借り受けたい又は譲り受けたい農地の面積		貸し付けたい又は譲渡してもよい面積		外国人技能実習生の人数		障害者雇用の人数	
	2025年 まで	2030年 まで	2030年 以降	2030年 以降	入力 の あ っ た 数	入力 値 の 計 算	入力 の あ っ た 数	入力 値 の 計 算	入力 の あ っ た 数	入力 値 の 計 算	入力 の あ っ た 数	入力 値 の 計 算
	経営体	経営体	経営体	経営体	経営体	a	経営体	a	経営体	人	経営体	人
11 佐古村2-1	21	16	46	6	220	8	503	8	19	1	1	
12 夜須町	30	20	87	7	392	17	643	6	32	-	-	
13 東川村3-2	5	1	4	-	-	2	90	-	-	-	-	
14 吉川村	11	7	47	6	388	6	314	4	11	-	-	
212 香美市	203	144	502	56	4,743	106	4,758	36	100	5	7	
01 山田町	12	14	46	10	2,170	11	550	7	24	3	5	
02 大楠植村	12	7	32	4	178	12	583	3	8	-	-	
03 明治村	10	11	42	2	520	12	265	4	9	-	-	
04 片地村	25	18	69	4	95	14	624	6	10	-	-	
05 佐岡村	9	12	33	3	190	10	521	-	-	-	-	
06 新改村	15	7	48	5	217	7	843	6	14	-	-	
07 佐古村2-2	3	2	19	2	210	4	105	1	3	-	-	
08 天坪村2-2	1	-	5	-	-	1	65	-	-	-	-	
09 岩村2-2	13	6	29	3	123	4	241	1	3	-	-	
10 曙霞村2-2	-	-	-	-	-	-	-	-	-	-	-	
11 美良布町	28	18	46	7	310	10	310	5	23	1	1	
12 晝霞村2-1	12	6	12	4	82	3	80	2	4	-	-	
13 西川村2-2	2	2	7	3	120	2	75	-	-	-	-	
14 在所村	32	12	42	3	438	8	310	1	2	1	1	
15 横山村	19	21	44	3	55	4	80	-	-	-	-	
16 上蕨生村	10	8	28	3	35	4	106	-	-	-	-	
301 東洋町	8	5	21	3	670	3	170	1	5	-	-	
01 野根町	2	1	8	-	-	-	-	-	-	-	-	
02 甲浦町	6	4	13	3	670	3	170	1	5	-	-	
302 奈半利町	33	17	47	9	254	13	554	-	-	1	1	
303 田野町	22	10	51	10	865	10	530	-	-	-	-	
304 安田町	60	51	141	19	810	33	1,098	-	-	-	-	
305 北川村	52	17	102	18	1,525	10	292	-	-	-	-	
306 馬路村	28	14	67	9	287	10	287	-	-	1	9	
307 芸西村	33	34	174	24	750	16	501	11	49	2	2	
01 和食村	15	21	84	10	315	11	380	7	34	1	1	
02 馬ノ上村	11	6	27	5	118	1	25	2	4	-	-	
03 西分村	7	7	63	9	317	4	96	2	11	1	1	
04 東川村3-3	-	-	-	-	-	-	-	-	-	-	-	
341 本山町	35	22	89	9	610	17	1,010	2	5	1	2	
01 本山町	30	21	73	8	410	15	964	2	5	1	2	
02 吉野村2-1	5	1	16	1	200	2	46	-	-	-	-	

hCTV_05_99_291 3. 都道府県設定項目

地域等	農業経営の継続予定				借り受けたい又は譲り受けたい農地の面積		貸し付けたい又は譲渡してもよい面積		外国人技能実習生の人数		障害者雇用的人数	
	2025年 まで	2030年 まで	2030年 以降	入力値の 合計	入力値の 合計	入力値の 合計	入力値の 合計	入力値の 合計	入力値の 合計	入力値の 合計	入力値の 合計	
	経営体 数	経営体 数	経営体 数	経営体 数	経営体 数	経営体 数	経営体 数	経営体 数	経営体 数	経営体 数	経営体 数	
344 大曽町	65	29	82	13	1,093	8	323	-	-	-	-	
01 東豊永村	21	8	33	3	150	3	59	-	-	-	-	
02 西豊永村	17	12	24	5	300	1	11	-	-	-	-	
03 大杉村	25	8	22	5	643	3	193	-	-	-	-	
04 天坪村2-1	2	1	3	-	-	1	60	-	-	-	-	
363 土佐町	48	50	104	22	2,673	20	959	-	-	1	3	
01 森村	26	30	57	12	2,230	10	477	-	-	1	3	
02 地藏寺村	10	10	33	6	205	6	339	-	-	-	-	
03 田井村	x	x	x	x	x	x	x	x	x	x	x	
04 吉野村2-2	x	x	x	x	x	x	x	x	x	x	x	
364 大川村	7	2	8	1	5,000	-	-	-	-	-	-	
386 くの町	72	39	112	27	1,142	29	1,302	1	3	2	2	
01 伊野町	7	2	12	2	150	2	67	-	-	-	-	
02 八田村	8	4	8	1	20	4	173	-	-	-	-	
03 宇治村	17	9	37	12	626	14	664	1	3	-	-	
04 川内村	5	1	6	1	30	1	20	-	-	-	-	
05 神谷村	4	1	6	2	40	2	215	-	-	-	-	
06 三瀬村	x	x	x	x	x	x	x	x	x	x	x	
07 小川村	3	5	8	1	30	-	-	-	-	2	2	
08 清水村	4	2	5	3	170	-	-	-	-	-	-	
09 上八川村	20	12	23	4	65	5	138	-	-	-	-	
10 下八川村	2	2	4	1	11	1	25	-	-	-	-	
11 本川村	x	x	x	x	x	x	x	x	x	x	x	
387 仁淀川町	37	18	45	3	580	13	480	-	-	-	-	
01 池川町	13	4	12	2	80	3	120	-	-	-	-	
02 大崎村	10	2	12	-	-	4	135	-	-	-	-	
03 名野川村	3	2	6	-	-	1	50	-	-	-	-	
04 別府村2-2	1	3	-	-	-	-	-	-	-	-	-	
05 別府村2-1	7	4	9	1	500	4	160	-	-	-	-	
06 長者村2-1	3	3	6	-	-	1	15	-	-	-	-	
401 中土佐町	58	57	129	19	4,635	33	1,507	-	-	-	-	
01 久礼町	10	15	36	6	285	14	518	-	-	-	-	
02 上ノ加江町	14	17	34	7	1,940	11	510	-	-	-	-	
03 大野見村	34	25	59	6	2,410	8	479	-	-	-	-	
402 佐川町	117	79	274	30	51,862	70	3,842	2	7	9	17	
01 佐川町	37	21	87	10	50,450	20	1,106	-	-	1	1	
02 尾川村2-1	13	5	17	1	15	6	412	-	-	-	-	
03 斗賀野村	31	20	84	5	310	22	1,016	2	7	4	10	

hCTV_05_99_291 3. 都道府県設定項目

地域等	農業経営の継続予定				借り受けたい又は譲り受けたい農地の面積		貸し付けたい又は譲渡してもよい面積		外国人技能実習生の人数		障害者雇用の人数	
	2025年 まで	2030年 まで	2030年 以降	2030年 以降	入力 の あ っ た 数	入力 値 の 合 計	入力 の あ っ た 数	入力 値 の 合 計	入力 の あ っ た 数	入力 値 の 合 計	入力 の あ っ た 数	入力 値 の 合 計
	経営体	経営体	経営体	経営体	経営体	a	経営体	a	経営体	人	経営体	人
04 黒岩村2-1	26	24	60	12	1,023	15	997	-	-	3	3	
05 加茂村2-1	10	9	26	2	64	7	311	-	-	1	3	
403 越知町	46	32	77	20	1,310	12	617	-	-	-	-	
01 越知町	13	5	20	2	130	3	164	-	-	-	-	
02 大桐村	4	1	3	-	-	-	-	-	-	-	-	
03 横畠村	13	16	36	14	860	7	363	-	-	-	-	
04 尾川村2-2	-	3	1	1	130	-	-	-	-	-	-	
05 明治村	12	4	9	1	20	2	90	-	-	-	-	
06 長者村2-2	-	-	-	-	-	-	-	-	-	-	-	
07 黒岩村2-2	4	3	8	2	170	-	-	-	-	-	-	
405 樽原町	50	30	97	14	602	16	510	-	-	1	1	
410 高村	40	25	84	17	3,350	12	488	-	-	1	1	
01 日下村	26	17	54	10	2,940	10	438	-	-	-	-	
02 能津村	9	4	16	3	250	2	50	-	-	-	-	
03 加茂村2-2	5	4	14	4	160	-	-	-	-	1	1	
411 津野町	62	53	134	12	1,841	22	1,344	-	-	-	-	
01 東津野村	27	29	86	5	1,628	9	662	-	-	-	-	
02 上半山村	13	12	12	5	133	5	567	-	-	-	-	
03 下半山村	22	12	36	2	80	8	115	-	-	-	-	
412 四万十町	269	214	700	113	22,092	131	9,374	11	26	3	4	
01 窪川町	72	59	190	37	6,890	38	3,130	1	5	1	2	
02 松葉川村	31	24	69	18	3,365	15	1,281	-	-	-	-	
03 仁井田村	30	21	45	12	1,390	21	1,787	1	3	1	1	
04 東又村	32	40	93	23	6,303	23	1,903	1	5	1	1	
05 興津村	6	8	41	6	1,103	6	275	7	12	-	-	
06 大正町	38	30	118	7	2,470	9	415	-	-	-	-	
07 昭和村	36	21	66	5	372	12	403	-	-	-	-	
08 十川村	24	11	78	5	199	7	180	1	1	-	-	
424 大月町	32	15	64	11	4,033	5	160	-	-	1	1	
01 大内町	23	13	48	8	2,390	4	130	-	-	-	-	
02 月灘村	9	2	16	3	1,643	1	30	-	-	1	1	
427 三原村	32	22	52	10	1,522	20	1,546	1	5	1	2	
428 黒潮町	120	53	171	18	5,230	38	1,742	2	3	1	28	
01 佐賀町	39	16	53	4	165	20	1,063	-	-	-	-	
02 白田川村2-2	x	x	x	x	x	x	x	x	x	x	x	
03 大方町2-1	62	33	93	10	4,975	15	549	1	1	1	28	
04 白田川村2-1	x	x	x	x	x	x	x	x	x	x	x	



2020年農林業センサス 農林業経営体調査票

(2020年2月1日現在)



統計法に基づく国の統計調査です。調査票情報の秘密の保護に万全を期します。

	都道府県	市区町村	旧市区町村	農業集落	調査区	客体番号
基本指標番号						
修正がある場合→	8	8	8	8	8	8

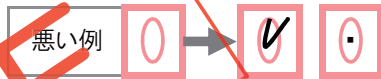
- 記入する前に、必ず「記入の仕方」をご覧ください。
- この調査票は、統計の作成目的以外には使用せず、得られた個々の結果についても、外に漏らしたり課税などの資料に利用することなく、秘密を厳守することが法律により定められていますので、ありのままをご記入ください。
- 黒色の鉛筆またはシャープペンシルで記入し、間違えた場合は、消しゴムできれいに消してください。

★ 数字は、1マスに1つずつ、枠からはみ出さないように右づめで記入してください。

★ マークを記入する欄は、下の記入例のように濃くぬりつぶしてください。



★ マスが足りない場合は、一番左のマスにまとめて記入してください。



- 調査票の記入及び提出は、オンラインでも可能です。

記入していただく調査項目について

- この調査票は 農業経営(の枠内の 色の項目と、 色の項目) 林業経営(の枠内の 色の項目と、 の枠内の 色の項目) について記入してください。

なお、林業経営を行っている方が 枠について記入していただく場合には、設問の「農業(農産物、農作業)」を「林業(林産物、林業作業)」に読み替えて記入します。

【1】経営体の概要(すべての方が記入する項目です。)

1 経営形態

経営は会社などの法人化をしていますか。該当するもの1つに必ず記入してください。

		101
法人でない		0
法人である	農事組合法人	0
	株式会社	0
	合名・合資会社	0
	合同会社	0
	相互会社	0
	各種団体	0
	農協	0
	森林組合	0
	その他の各種団体	0
その他の法人		0
地方公共団体・財産区		0

- 個人経営の方は、2ページの1 個人経営内部の労働力へ
- 団体経営の方は、4ページの2 団体経営内部の労働力へ

法人の方のみ記入してください。

法人番号(13桁)を記入してください。



法人番号を活用した統計の精度向上及び効率化の取組に使用させていただきます。

個人のマイナンバー(12桁)を誤って記入しないようご注意ください。

4ページの2 団体経営内部の労働力へ

特例有限会社は株式会社に該当します。

【2】農業経営の労働力

2、3ページは、個人経営の方のみ記入してください。

法人化されている方は、4ページに記入してください。

1 個人経営内部の労働力

林業経営について記入していただく場合、設問の「農業」を「林業」に読み替えて記入します。

(1) 世帯員の人数を記入してください。

	男(人)	女(人)
世帯員の数	202 8 8	203 8 8
そのうち、満14歳以下の世帯員の数 (平成17年2月1日以降に生まれた方)	205 8 8	206 8 8

続柄番号	
01:世帯主	07:兄弟姉妹
02:世帯主の配偶者	08:祖父母
03:子	09:孫
04:子の配偶者	10:孫の配偶者
05:世帯主の父母	11:その他
06:世帯主の配偶者の父母	

(2) 満15歳以上の世帯員(平成17年1月31日以前に生まれた方)について記入してください。

過去1年間でいずれかの決定に参画した方に記入してください。

- 生産品目や飼養する畜種の選定・規模の決定
- 出荷先の決定
- 資金調達
- 機械・施設などへの投資
- 農地借入・農作業受託の決定
- 雇用の決定・管理

① 世帯主との続柄 続柄番号を記入	② 性別 いずれかに 男 女	③ 出生の年月 該当する元号と出生の年月を記入してください。			④ 方針決定に関わっている 経営主とともに農業経営の 決定に関わっている	⑤ 過去1年間のふたつの状況 仕事を主にしていた 主に主だった他に勤務した 主に学生(研修を含む)であった 主に家事・育児・その他の自営業を 行っていた	⑥ 過去1年間で自営農業に従事した日数 (管理労働を含む) ※「自営農業」には、世帯として請け負った(受託した)農作業を含みます。						
		元号	年	月			1日	30日	60日	100日	150日	200日	250日以上
経営主	8 8	0 0	0 0	0 0	8 8 8 8	0 0 0 0 0 0 0 0 0 0 0 0 0 0 0 0							
世帯員1	8 8	0 0	0 0	0 0	8 8 8 8	0 0 0 0 0 0 0 0 0 0 0 0 0 0 0 0							
世帯員2	8 8	0 0	0 0	0 0	8 8 8 8	0 0 0 0 0 0 0 0 0 0 0 0 0 0 0 0							
世帯員3	8 8	0 0	0 0	0 0	8 8 8 8	0 0 0 0 0 0 0 0 0 0 0 0 0 0 0 0							
世帯員4	8 8	0 0	0 0	0 0	8 8 8 8	0 0 0 0 0 0 0 0 0 0 0 0 0 0 0 0							
世帯員5	8 8	0 0	0 0	0 0	8 8 8 8	0 0 0 0 0 0 0 0 0 0 0 0 0 0 0 0							
世帯員6	8 8	0 0	0 0	0 0	8 8 8 8	0 0 0 0 0 0 0 0 0 0 0 0 0 0 0 0							
世帯員7	8 8	0 0	0 0	0 0	8 8 8 8	0 0 0 0 0 0 0 0 0 0 0 0 0 0 0 0							

⑥及び⑦欄について、
 従事した日数には、経理事務などの管理労働も含まれます。
 従事した日数には、手伝いなどで従事した場合も含まれます。
 従事した日数は、1日を8時間として計算してください。
 (例) 1日4時間ずつ → 2日で1日分
 毎日1時間ずつ → 8日で1日分

⑦欄について、
 農業生産関連事業とは、自ら経営していて、①自家で生産した農産物を使用、②所有または借り入れている耕地もしくは農業施設を利用している、のいずれかに該当する事業を行う場合をいいます。
 例えば、農産物の加工、小売業、観光農園、貸農園・体験農園、農家民宿、農家レストラン及び海外への輸出などが該当します。

	⑦ 過去1年間で農業生産関連事業に 従事した日数 (管理労働を含む)							⑧ 過去1年 間に	
	1	30	60	100	150	200	250	新たに親の農業経営を継承	を新たに親の農業経営とは別部門
従事しなかつた日	29	59	99	149	199	249	以上		
	必ず1つに							該当する方	
	0	0	0	0	0	0	0	0	0
	0	0	0	0	0	0	0	0	0
	0	0	0	0	0	0	0	0	0
	0	0	0	0	0	0	0	0	0
	0	0	0	0	0	0	0	0	0
	0	0	0	0	0	0	0	0	0
	0	0	0	0	0	0	0	0	0
	0	0	0	0	0	0	0	0	0
	0	0	0	0	0	0	0	0	0
	0	0	0	0	0	0	0	0	0
	0	0	0	0	0	0	0	0	0
	0	0	0	0	0	0	0	0	0

(3) 世帯としての所得
 世帯としての所得は、自営農業と自営農業以外の仕事でどちらが多いですか。
 該当するものに必ず記入してください。

自営農業による所得が多い	208	0
自営農業以外の所得が多い (不動産による所得は含み、年金は含まない)		0

(4) 地域の集落営農組織の構成農家
 地域の集落営農組織に参加していますか。
 該当するものに必ず記入してください。

参加していない	209	0
参加している	210	0
そのうち、オペレータとして従事	211	0

→ 次ページの
3 後継者へ

⑤及び⑧欄について、
 過去1年間のふだんの状況(⑤)欄の「主に自営農業を行った」に記入された方のみ、⑧欄の過去1年間に「新たに親の農業経営を継承」または「親の農業経営とは別部門を新たに開始」に該当すれば記入してください。
 なお、「新たに親の農業経営を継承」とは、過去1年間に親の農業経営を継承して経営の責任者になった方をいいます。
 「親の農業経営とは別部門を新たに開始」とは、過去1年間に新たに親とは別部門での農業経営を開始し、その部門の経営の責任者となった方をいいます。

団体経営の方(経営を法人化している農家・林家を含む)のみ記入してください。

2 団体経営内部の労働力

林業経営について記入していただく場合、設問の「農業」を「林業」に読み替えて記入します。

(1) 経営主と、役員(代理を委任された者を含む)・構成員のうち過去1年間に農業と農業生産関連事業への従事日数があわせて60日以上の方について、記入してください。

(1)、(2)に記入するのは、経営主のほか、役員・構成員のうち、過去1年間に農業(管理労働を含む。)または農業生産関連事業に従事した者のみです。役員会に出席するだけの者は、記入する必要はありません。
また、常雇い、臨時雇いの労働力は含みません。

従事した日数は、1日を8時間として計算してください。
(例) 1日4時間ずつ → 2日で1日分
毎日1時間ずつ → 8日で1日分

	①		②						③						④						⑤				
	性別		出生の年月						過去1年間で農業に従事した日数(管理労働を含む)						過去1年間で農業生産関連事業に従事した日数(管理労働を含む)						過去1年間の主な状況				
	いずれかに		該当する元号と出生の年月を記入してください。						60 60 100 150 200 250						60 60 100 150 200 250						主に農業に従事	主に農業以外の事業に従事			
	男	女	元号		出生の年月				必ず1つに						必ず1つに								必ず1つに		
		大正	昭和	平成	年	月																			
経営主	0	0	0	0	0	8	8	8	8	0	0	0	0	0	0	0	0	0	0	0	0	0	0	0	0
1	0	0	0	0	0	8	8	8	8	0	0	0	0	0	0	0	0	0	0	0	0	0	0	0	0
2	0	0	0	0	0	8	8	8	8	0	0	0	0	0	0	0	0	0	0	0	0	0	0	0	0
3	0	0	0	0	0	8	8	8	8	0	0	0	0	0	0	0	0	0	0	0	0	0	0	0	0
4	0	0	0	0	0	8	8	8	8	0	0	0	0	0	0	0	0	0	0	0	0	0	0	0	0
5	0	0	0	0	0	8	8	8	8	0	0	0	0	0	0	0	0	0	0	0	0	0	0	0	0
6	0	0	0	0	0	8	8	8	8	0	0	0	0	0	0	0	0	0	0	0	0	0	0	0	0
7	0	0	0	0	0	8	8	8	8	0	0	0	0	0	0	0	0	0	0	0	0	0	0	0	0

(2) (1)に記入した方以外で、過去1年間に農業と農業生産関連事業への従事日数があわせて60日未満の方について、実人数を記入してください。

男(人)	222	8	8	8
女(人)	223	8	8	8

農業生産関連事業とは、自ら経営していて、①自家で生産した農産物を使用、②所有または借り入れている耕地もしくは農業施設を利用している、のいずれかに該当する事業を行う場合をいいます。
例えば、農産物の加工、小売業、観光農園、貸農園・体験農園、農家民宿、農家レストラン及び海外への輸出などが該当します。

林業経営について記入していただく場合、設問の「農業」を「林業」に読み替えて記入します。

3 後継者

5年以内に農業経営を引き継ぐ後継者(予定者を含む。)を確保していますか。
該当するもの1つに必ず記入してください。

確保している	親族	0
	親族以外の経営内部の人材	0
	経営外部の人材	231 0
経営を開始または継承直後のため、5年以内に農業を引き継がない		0
確保していない		0

林業経営について記入していただく場合、設問の「農業」を「林業」に読み替えて記入します。

常雇い、臨時雇いには、1(2)の個人経営の世帯員及び2(1)・(2)の団体経営の経営主・役員などは含めないでください。
 常雇いについては、常雇いしている方全員を記入していただくため、5人以上の常雇いがいた場合は、補助票に記入してください。
 従事日数には、管理労働を含みます。
 常雇いの従事日数の合計には、補助票に記入していただいた分を含め、常雇いしている方全員の従事日数の合計を記入してください。

4 常雇い

過去1年間に農業経営または農業生産関連事業のために常雇いした人(あらかじめ7か月以上の契約で雇った人)について、記入してください。また、男女別に従事した日数の合計を記入してください。

	①		②						
	性別		出生の年月						
	いずれかに		該当する元号と出生の年月を記入してください。						
	男	女	元号			出生の年月			
大正			昭和	平成	年	月			
1	0	0	0	0	0	8	8	8	8
2	0	0	0	0	0	8	8	8	8
3	0	0	0	0	0	8	8	8	8
4	0	0	0	0	0	8	8	8	8

5 臨時雇い

過去1年間に日雇・季節雇などで、農業経営または農業生産関連事業のために臨時雇いした人(手伝いなどを含みます。)について、実人数と男女別に従事した日数の合計を記入してください。

		農業		農業生産関連事業	
		実人数 (人)		実人数 (人)	
男	252		8888	258	8888
女	253		8888	259	8888
		農業		農業生産関連事業	
		従事日数の合計 (人日)		従事日数の合計 (人日)	
男	255		8888	261	8888
女	256		8888	262	8888

過去1年間に農業経営または農業生産関連事業のために1か月以上の契約で雇った人について、実人数を記入してください。

		農業		農業生産関連事業		農業		農業生産関連事業	
		従事日数の合計 (人日)		従事日数の合計 (人日)		実人数 (人)		実人数 (人)	
男	242		8888	245	8888	男	264		8888
女	243		8888	246	8888	女	265		8888
							267		8888
							268		8888

【3】土地

土地の状況を記入してください。(土地登記簿上の地目や面積ではなく、現状の地目や面積を記入してください。また、居住地以外の他の市区町村にある土地を含みます。)

田・畑・樹園地

		田		畑		樹園地	
		(ha) (町)	(a) (反)	(ha) (町)	(a) (反)	(ha) (町)	(a) (反)
経営している	301	8888	8888	311	8888	321	8888
そのうち、所有している	302	8888	8888	312	8888	322	8888
そのうち、借りている	303	8888	8888	313	8888	323	8888
貸している	304	8888	8888	314	8888	324	8888

実質的に経営を任せている場合は「貸している」に記入してください。原野化し、現状が耕地でないものは除きます。

経営している畑のうち、牧草専用	326	888888
-----------------	-----	--------

ハウス・ガラス室とは、その中で普通の姿勢で作業できるものをいいます。水稲の育苗だけ、きのこの栽培だけに利用したものは除きます。

耕地以外(山林・原野など)

山林・原野などの耕地以外の土地で過去1年間に採草地や放牧地として利用した土地面積を記入してください。

		(ha) (町)	(a) (反)
耕地以外で利用した土地面積	341	888888	

ハウス・ガラス室等

過去1年間に施設園芸に利用したハウス・ガラス室及び加温温室の実面積を記入してください。

		実面積	
		(a) (畝)	(m ²)
ハウス・ガラス室	351	888888	
そのうち、加温温室	352	888888	

【4】農業生産

始めから販売を目的とせず、自給用に作付け(栽培)した面積は含めないでください。

1 過去1年間に販売を目的として作付け(栽培)した延べ面積を記入してください。

		(ha)	(a)	(ha)	(a)
		(町)	(反)	(町)	(反)
稲・麦・雑穀	水 稲(食用)	403			
	陸 稲(食用)	404			
	稲(飼料用)	405			
	小 麦	407			
	そのうち、田で作付	408			
	二条大麦	409			
	六条大麦	410			
	裸 麦	411			
	そ ば	413			
	その他の雑穀 (あわ、きび、ひえ等)	414			
いも類	原料用ばれいしょ (でんぶん用)	416			
	食用ばれいしょ (加工用を含む)	417			
	原料用かんしょ (でんぶん用)	418			
	食用かんしょ (加工用を含む)	419			
豆 類	大 豆	421			
	そのうち、田で作付	422			
	小 豆	423			
工芸農作物	その他の豆類	424			
	さとうきび	426			
	なたね	427			
	茶	428			
	てんさい(ビート)	429			
	こんにゃくいも	430			
	その他の工芸農作物	431			

未成熟の豆類(「えだまめ」、「さやいんげん」、「さやえんどう」、「グリーンピース」など)はここに含めず、「その他の野菜」に記入してください。
「その他の工芸農作物」には、たばこ、いぐさ、ホップ、ごま、ラベンダー、薬用作物などの合計を記入してください。

稲・麦・雑穀、いも類、豆類、工芸農作物の面積がある方のみ記入してください。

2 水稻(食用)、小麦、大豆以外の上記品目(稲・麦・雑穀、いも類、豆類、工芸農作物)について、販売を目的として田で作付けた面積を記入してください。

(ha)	(a)
(町)	(反)
432	88888

田で作付けた面積のみを記入し、畑で作付けた面積は記入しないでください。

3 過去1年間に販売を目的として作付け(栽培)した野菜・果樹類の品目コード及び延べ面積を露地作、施設作ごとに記入してください。

野菜・果樹

品目コード

根菜類	101:だいこん	果樹類	201:温州みかん
	102:にんじん		202:その他のかんきつ
	103:さといも		203:りんご
	104:やまのいも (ながいもなど)		204:ぶどう
葉茎菜類	111:はくさい		205:日本なし
	112:キャベツ		206:西洋なし
	113:ほうれんそう		207:もも
	114:レタス		208:おうとう
	115:ねぎ		209:びわ
果菜類	116:たまねぎ		210:かき
	117:ブロッコリー		211:くり
	121:きゅうり		212:うめ
	122:なす		213:すもも
野菜実的	123:トマト		214:キウイフルーツ
	124:ピーマン		215:パインアップル
	131:いちご		216:その他の果樹
	132:メロン		
133:すいか			
191:その他の野菜			

「その他の野菜」には、「もやし」、「えだまめ」、「スイートコーン」、「ごぼう」、「にら」、「かぼちゃ」、「アスパラガス」など該当しなかった野菜の合計を記入してください。
果樹類の面積には、未成園を含みます。

品目コード	露地作延べ面積		施設作延べ面積	
	(ha)	(a)	(a)	(m ²)
(町)	(反)	(町)	(反)	
888①	888	888	888	888
888②	888	888	888	888
888③	888	888	888	888
888④	888	888	888	888
888⑤	888	888	888	888
888⑥	888	888	888	888
888⑦	888	888	888	888
888⑧	888	888	888	888
888⑨	888	888	888	888
888⑩	888	888	888	888
888⑪	888	888	888	888
888⑫	888	888	888	888

過去1年間に販売を目的として作付け(栽培)した花き・花木及びその他作物の延べ面積を露地作、施設作ごとに記入してください。

花き・花木

花き苗、花木苗を含みます。

花きの露地、施設面積がある方のみ記入してください。

		露地作延べ面積 (ha) (a) (町) (反) (畝)				施設作延べ面積 (a) (m ²) (畝) (m ²)				
花き	463	8	8	8	8	464	8	8	8	8
花木	465	8	8	8	8	466	8	8	8	8

切り花類	467	0
球根類	468	0
鉢もの類	469	0
花壇用苗もの類	470	0

その他の作物

		露地作延べ面積 (ha) (a) (町) (反) (畝)				施設作延べ面積 (a) (m ²) (畝) (m ²)				
その他の作物	472	8	8	8	8	473	8	8	8	8

販売を目的として栽培した水稻苗、野菜苗、果樹苗、造林用の苗木、芝、稲以外の飼料用作物、青刈り作物など、どの欄にも該当しなかった作物の合計を記入してください。

家畜

共同放牧をしたり、外部に預託している家畜を含めます。会社などから飼養を委託されて飼養管理しているもの(家畜・飼料などは委託側から提供され、飼養管理労働のみに従事した場合は除きます)。

6 現在、販売する予定で飼っている豚の頭数を記入してください。

		(万)	(千)	(百)	(十)	(頭)
子取り用めす豚	490	8	8	8	8	8
肥育中の豚	491	8	8	8	8	8

5 現在、飼っている牛の頭数を目的別に記入してください。

			(万)	(千)	(百)	(十)	(頭)
総数			475	8	8	8	8
搾乳目的	2歳(24か月齢)以上		477	8	8	8	8
	2歳(24か月齢)未満		478	8	8	8	8
販売目的	和牛などの肉用種	子取り用めす牛	480	8	8	8	8
		肥育中の牛(肉用として販売)	481	8	8	8	8
		売る予定の子牛など(種おすを含む)	482	8	8	8	8
	和牛と乳用種の交雑種	肥育中の牛(肉用として販売)	484	8	8	8	8
		売る予定の子牛(肥育用もと牛として販売)	485	8	8	8	8
	肉用として飼っている乳用種	肥育中の牛(肉用として販売)	487	8	8	8	8
売る予定の子牛(肥育用もと牛として販売)		488	8	8	8	8	

7 現在、卵の販売を目的として飼っている採卵鶏の羽数を記入してください(ひなどりを含みます)。

		(万)	(千)	(百)	(十)	(羽)
採卵鶏	492	8	8	8	8	8

8 過去1年間に出荷したブロイラーの羽数を記入してください。

		(万)	(千)	(百)	(十)	(羽)
ブロイラー	493	8	8	8	8	8

その他

9 【4】の1から8以外で、販売を目的として、きのこの栽培やその他の農業経営を行っていますか。該当するものに必ず記入してください。

行っていない	495	0	
行っている	きのこの栽培	496	0
	その他の農業経営	497	0

その他の農業経営には、馬、羊、やぎなどの飼養、養蜂、養蚕などを含みます。

搾乳する予定のない子牛は、「売る予定の子牛(など)(482、485、488)」に種類ごとに記入してください。

【5】過去1年間の農産物の販売

林業経営について記入していただく場合、設問の「農産物」を「林産物」に読み替えて記入します。

1 過去1年間の農産物の販売金額(売上高)について、該当するもの1つに必ず記入してください。

販売金額には、売上金額を記入してください(肥料代、農薬代などの経費を引かない。)

		501
販売なし		0
農産物の販売あり	50万円未満	0
	50～100万円未満	0
	100～300万円未満	0
	300～500万円未満	0
	500～1,000万円未満	0
	1,000～3,000万円未満	0
	3,000～5,000万円未満	0
5,000万～1億円未満	0	
1億円以上	0	

「1億円以上」の場合は、1千万円単位で金額を記入してください。

億	千万	円
502	8	8

【農産物の販売金額には次のものを含めます】

- 畜産物、栽培きのこ、養蜂、まゆ、耕地で栽培した林業用の苗木などを含めます。
- 自ら営む農家レストランや農産物加工品の製造に仕向けた農産物の見積金額
- 観光農園を営んでいる場合の入園料(入場料)(入園料金で農産物を一定量収穫させる場合)
- 貯蔵しておいた農産物を過去1年の間に販売した金額
- 売買契約済みであるが、代金を受け取っていない分の見積金額

林産物の販売金額には栽培きのこ、林業用苗木の販売額は含みません。

農産物の販売がある方のみ記入してください。

2 過去1年間の販売金額が上位3位までの該当順位に部門コードを記入し、合計に占める割合をそれぞれ記入してください。

部門コード	部門コード	割
01:水稲・陸稲	1位 503	8 8 8
02:麦類	2位 505	8 8 8
03:雑穀(いも類・豆類)	3位 507	8 8 8
04:工芸農作物		
05:露地野菜		
06:施設野菜		
07:果樹類		
08:花き・花木		
09:その他の作物		
10:酪農		
11:肉用牛		
12:養豚		
13:養鶏		
14:養蚕		
15:その他の畜産		

経営部門が4部門以上である場合は、割合の合計が10に満たないこともあります。きのこの栽培は「その他の作物」に、地鶏や養蜂は「その他の畜産」に含めます。

3 過去1年間に農産物を販売したすべての出荷先を記入し、そのうち、売上1位の出荷先を記入してください。

		出荷先	519	
該当するすべてに	協 へ	509	0	
	農協以外の集出荷団体へ	510	0	
	卸 売 市 場 へ	511	0	
	小 売 業 者 へ	512	0	
	食品製造業・外食産業へ	513	0	
	消費者に直接販売	自営の農産物直売所で	514	0
		その他の農産物直売所で	515	0
		インターネットで	516	0
		他の方法で(無人販売など)	517	0
	そ の 他 へ	518	0	
うち売上1位の出荷先(1つに)			0	

「消費者に直接販売」には自ら生産した農産物またはそれを使用した加工品を消費者に販売しているものが該当します。「その他の農産物直売所」には、共同で運営している直売所または他の人が運営している直売所が該当します。

「過去1年間の林産物の販売」関連

林産物の販売がある方のみ記入してください。

4 過去1年間に林産物の販売金額の合計に占める割合をそれぞれ記入してください。

合計に占める割合		割
用材	立木で販売 931	8 8
	素材で販売 932	8 8
ほだ木用原木を販売 933		8 8
特用林産物を販売 934		8 8

【6】過去1年間の農作業の受託(請負)

林業経営について記入していただく場合、設問の「農作業」を「林業作業」に読み替えて記入します。

1 過去1年間の農作業の受託(請負)による料金収入について、該当するもの1つに必ず記入してください。

		601
受託料金収入なし		0
農作業の受託料金収入あり	50万円未満	0
	50～100万円未満	0
	100～300万円未満	0
	300～500万円未満	0
	500～1,000万円未満	0
	1,000～3,000万円未満	0
	3,000～5,000万円未満	0
	5,000万～1億円未満	0
1億円以上	0	

「1億円以上」の場合は、1千万円単位で金額を記入してください。

		億	千万	円
602	8	8	8	8

「過去1年間の林業作業の受託(請負)関連

林業作業の受託料金収入がある方のみ記入してください。

5 過去1年間に林業作業の受託料金収入の合計に占める割合をそれぞれ記入してください。

合計に占める割合	割
造林・保育の受託 941	8 8
素材生産の受託 942	8 8
素材生産(立木買い) 943	8 8

6 過去1年間によそから受託した(請け負った)林業作業の実面積を記入してください。

		実面積 (ha)				
		(町)	(反)	(畝)	a	
植林	951	8	8	8	8	8
下刈りなど	952	8	8	8	8	8
間切捨間伐	954	8	8	8	8	8
伐利用間伐	955	8	8	8	8	8
主受託	957	8	8	8	8	8
伐立木買い	958	8	8	8	8	8

他に再委託している面積は含みません。

受託料金収入には、農作業とともに、実質的に「経営自体」を引き受けている場合は含めないでください。
その場合は、5ページ【3】土地の借りている土地の面積に記入してください。

農作業の受託料金収入がある方のみ記入してください。

2 水稻作業で、過去1年間によそから受託した(請け負った)作業の実面積を記入してください。

		実面積 (ha)				
		(町)	(反)	(畝)	(a)	
作業ごとに受託	育苗	603	8	8	8	8
	耕起・代かき	604	8	8	8	8
	田植	605	8	8	8	8
	防除	606	8	8	8	8
	稲刈り・脱穀	607	8	8	8	8
	乾燥・調製	608	8	8	8	8
	すべての水稻作業を一括して受託	609	8	8	8	8

3 さとうきび作業で、過去1年間によそから受託した(請け負った)作業の実面積を記入してください。

		実面積 (ha)				
		(町)	(反)	(畝)	(a)	
作業ごとに受託	耕起・整地	610	8	8	8	8
	植付け	611	8	8	8	8
	中耕・培土	612	8	8	8	8
	防除	613	8	8	8	8
	収穫	614	8	8	8	8
すべてのさとうきび作業を一括して受託	615	8	8	8	8	

水稻、さとうきび以外で、過去1年間によそから受託した(請け負った)農作業すべてに記入してください。

該当するすべてに	麦作	616	0
	大豆作	617	0
	野菜作	618	0
	果樹作	619	0
	飼料用作作物	620	0
	工芸農作物作(さとうきび作を除く。)	621	0
	その他の作物作	622	0
	畜産	623	0
	酪農ヘルパー	624	0

【7】農業経営の特徴的な取組

- 1 農業経営について青色申告を行っていますか。該当するもの1つに必ず記入してください。
- 2 青色申告を行っているとお答えの方について、青色申告を何年間継続して行っていますか。該当するもの1つに必ず記入してください。

行っていない		0					
行っている	正規の簿記	0					
	簡易簿記	0					
	現金主義	0					

	1年	2年	3年	4年	5年以上
702	0	0	0	0	0

「正規の簿記」とは損益計算書と貸借対照表が導き出せる組織的な簿記の方式（一般的には複式簿記をいいます（青色申告特別控除額：最高65万円））。

「簡易簿記」とは「正規の簿記」以外の簡易な帳簿による記帳（青色申告特別控除額：最高10万円）をいいます。

「現金主義」とは現金主義による所得計算の特例を受けているものをいいます（青色申告特別控除額：最高10万円）。経営を法人化し青色申告を行っている場合は「正規の簿記」に記入してください。

- 3 有機農業に取り組んでいますか。取り組んでいる場合は、取り組んでいる面積を品目別に記入してください。

取り組んでいない	0						
取り組んでいる	0						

		(ha)	(a)				
		(町)	(反)	(畝)			
水 稻	704	0	0	0	0	0	0
大 豆	705	0	0	0	0	0	0
野 菜	706	0	0	0	0	0	0
果 樹	707	0	0	0	0	0	0
その他	708	0	0	0	0	0	0

有機農業とは、化学肥料及び農薬を使用せず、遺伝子組換え技術も利用しない農業のことで、減化学肥料・減農薬栽培は含みません。

なお、自然農法に取り組んでいる場合や有機JASの認証を受けていない方でも、化学肥料及び農薬を使用せず、遺伝子組換え技術も利用しないで農業に取り組んでいる場合、有機農業に該当します。

なお、販売を目的とせず自給用のみに作付けた(栽培した)場合は、含めません。

- 4 効率的かつ効果的な農業経営を行うためにデータ(財務、市況、生産履歴、生育状況、気象状況、栽培管理などの情報)を活用していますか。その際、どのようにデータを活用していますか。該当するもの1つに必ず記入してください。

データを取得して活用	0		
データを取得・記録して活用	0		
データを取得・分析して活用	0		
データを活用した農業を行っていない	0		

「データを取得して活用」とは、スマートフォン、パソコンなどを用いて気象、市況などのデータを取得し、農業の経営に活用することをいいます。

「データを取得・記録して活用」とは、スマートフォン、パソコンなどを用いて生産履歴などのデータを取得・記録(記録のみの場合を含む。)し、農業の経営に活用することをいいます。

「データを取得・分析して活用」とは、「データを取得して活用」や「データを取得・記録して活用」で把握したデータに加え、センサー、ドローンなどを用いてほ場環境や生育状況などのデータを取得し、専用のアプリなどで分析して農業の経営に活用することをいいます。

【8】農業生産関連事業

過去1年間の農業生産に関連した売上金額の合計について、該当するもの1つに必ず記入し、売上金額がある方は、合計に占める割合をそれぞれ記入してください。

売 上 な し		801	0			
100 万円 未 満		0				
100 ～ 500万円未 満		0				
500 ～ 1,000万円未 満		0				
1,000 ～ 5,000万円未 満		0				
5,000万 ～ 1 億 円 未 満		0				
1 ～ 10 億 円 未 満		0				
10 億 円 以 上		0				

合計に占める割合		割	
農産物の加工	802	8	8
小 売 業	803	8	8
観 光 農 園	804	8	8
貸農園・体験農園など	805	8	8
農 家 民 宿	806	8	8
農家レストラン	807	8	8
海外への輸出	808	8	8
再生可能エネルギー発電	809	8	8
そ の 他	810	8	8

林業経営を行っている方のみ記入してください。

【9】山林及び林業作業

1 山林について、面積を記入してください。

		(ha)	(a)
		(町)	(反)(畝)
所有している山林	902	8	8
そのうち、貸している山林	903	8	8
借りている山林	904	8	8
保有山林 (902-903+904)	901	8	8

「貸している山林」には、自分の土地を他人に分収させている山林のほか、他人が地上権の設定をした山林を含めます。
「借りている山林」には、他人の土地に分収している山林のほか、他人の土地に地上権を設定した山林を含めます。

2 保有山林のうち、期間を定めて一連の作業(管理を含む。)を一括して他~~に~~に任せている山林面積を記入してください。

		(ha)	(a)
		(町)	(反)(畝)
任せている山林面積	905	8	8

林業経営を委託している面積のことで、地上権を設定している山林や作業ごとに委託(請け負わせ)している山林面積は含みません。

3 保有山林以外で、期間を定めて一連の作業(管理を含む。)を一括して他から任~~さ~~されている山林面積を記入してください。

		(ha)	(a)
		(町)	(反)(畝)
任されている山林面積	906	8	8

林業経営を受託している面積のことで、地上権の設定をした山林や作業ごとに受託(請負)している山林面積は含みません。

4 保有山林における過去5年間の林業作業について、該当するものすべてに記入してください(委託した(請け負わせた)作業を含みます。)

該当するすべてに	植 林	907	0	
	下刈りなど	908	0	
	間 伐	切捨間伐	909	0
		利用間伐	910	0
	主 伐	911	0	

「下刈りなど」には、枝打ち、つる切り、除伐、倒木起こしなどを含みます。

5 保有山林における過去1年間の実作業面積について記入してください(委託した(請け負わせた)作業を含みます。)

		(ha)	(a)
		(町)	(反)(畝)
植 林	912	8	8
下刈りなど	913	8	8
間 伐	切捨間伐	914	8
	利用間伐	915	8
主 伐	916	8	8

実作業面積のため、1haの山林に対して、下刈りを2度行った場合でも1haと記入してください。

【10】素材生産

素材生産には間伐のうち素材として利用したものも含みます。

1 保有山林において、自ら伐採した過去1年間の素材生産量を記入してください。

		(m ³)
素材生産量	922	8

2 受託(請負)もしくは立木買いによる過去1年間の素材生産量を記入してください。

		(m ³)
素材生産量	923	8
そのうち、立木買いによる	924	8

【11】林業従事

過去1年間に常雇いまたは臨時雇いした人のうち、150日以上林業労働に従事した人について、実人数を記入してください。

		実人数(人)
150日以上従事した人	925	8

5ページの4常雇いと5臨時雇いに記入のある方は上記に該当する方がいるか確認してください。

【12】都道府県設定項目

該当する項目に記入してください。

- 1 5年後(2025年)、10年後(2030年)に農業経営を続けていると思いますか。該当する番号を記入してください。

- 1:2025年まで
2:2030年まで
3:2030年以降

		991
農業経営の継続予定		8

注:未定の場合は「3」を記入してください。

- 2 規模拡大を図るため、他から借り受けたい、譲り受けたい農地の面積を記入してください。

		(ha)	(a)
		(町)	(反)(畝)
借り受けたい又は譲り受けたい農地の面積	992	888	888

- 3 所有している農地のうち、他に貸付または譲渡してもよい農地の面積を記入してください。

		(ha)	(a)
		(町)	(反)(畝)
貸し付けたい又は譲渡してもよい面積	993	888	888

- 4 受け入れている外国人技能実習生の人数を記入してください。

		人
外国人技能実習生の人数	994	88888

注:「外国人の技能実習の適正な実施及び技能実習生の保護に関する法律」に基づく技能実習制度によって受け入れている外国人技能実習生を記入してください。

- 5 障害者雇用について、雇用している人数を記入してください。

		人
障害者雇用の人数	995	88888

高知県の農林業

2020年農林業センサス結果 農林業経営体調査の概要

編集・発行	高知県総務部統計分析課
〒780-8570	高知市丸ノ内1-3-30
	四国森林管理局 2階
電話	088-823-9345
FAX	088-823-9257
E-mail	111901@ken.pref.kochi.lg.jp

「この冊子は古紙再生紙を使用しています。」