

# 新型コロナウイルス感染者数の推移(日毎)(令和3年7月1日～令和4年2月1日)

(人)  
300

累計6,234人  
(7月1日以降の累計4,410人)

入院治療等を要する患者1,411人  
 うち医療機関101人  
 うち宿泊療養施設197人  
 うち自宅療養・自宅待機1113人  
 死亡37人  
 退院4,786人

1/26~2/1:1,205人

264

1/19~1/25:622人

1/12~1/18:193人


119

150

100

50

0



報道発表日

■ リンク無 ■ リンク有

11/13~12/30  
患者確認なし

# 新型コロナウイルス感染症の 最近の患者発生状況

期間

人数(10万人あたり)


うち感染経路不明数

1/12~1/18

193人(28.0人)

(変異株検査結果)  
デルタ株 :11人  
デルタ株疑い:37人  
オミクロン株:26人  
オミクロン株疑い:57人

89人



3.2倍


2.6倍

1/19~1/25

622人(90.3人)

(変異株検査結果)  
デルタ株 :1人  
デルタ株疑い:3人  
オミクロン株:23人  
オミクロン株疑い:29人

235人



1.9倍

2.2倍

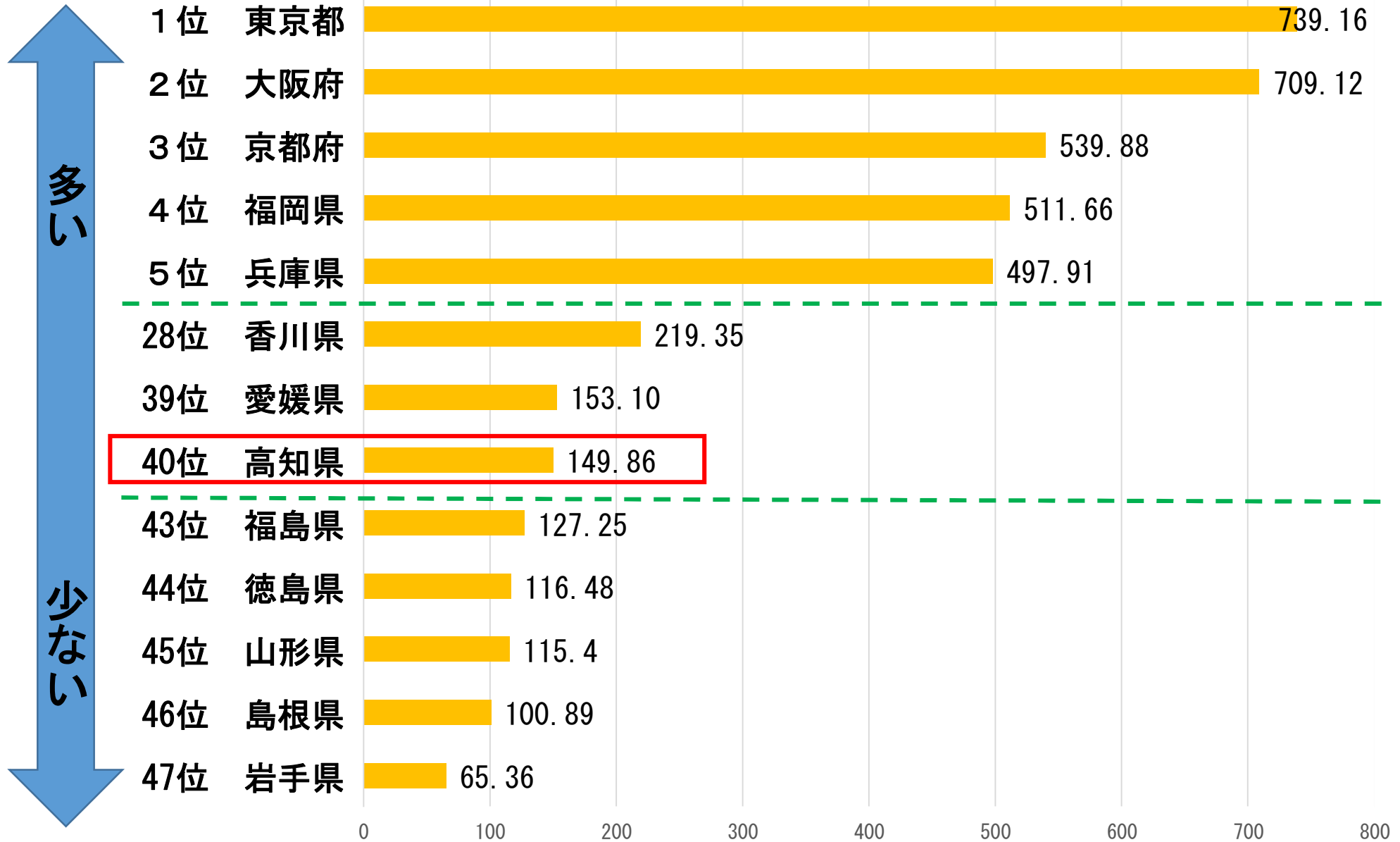
1/26~2/1

1205人(174.9人)

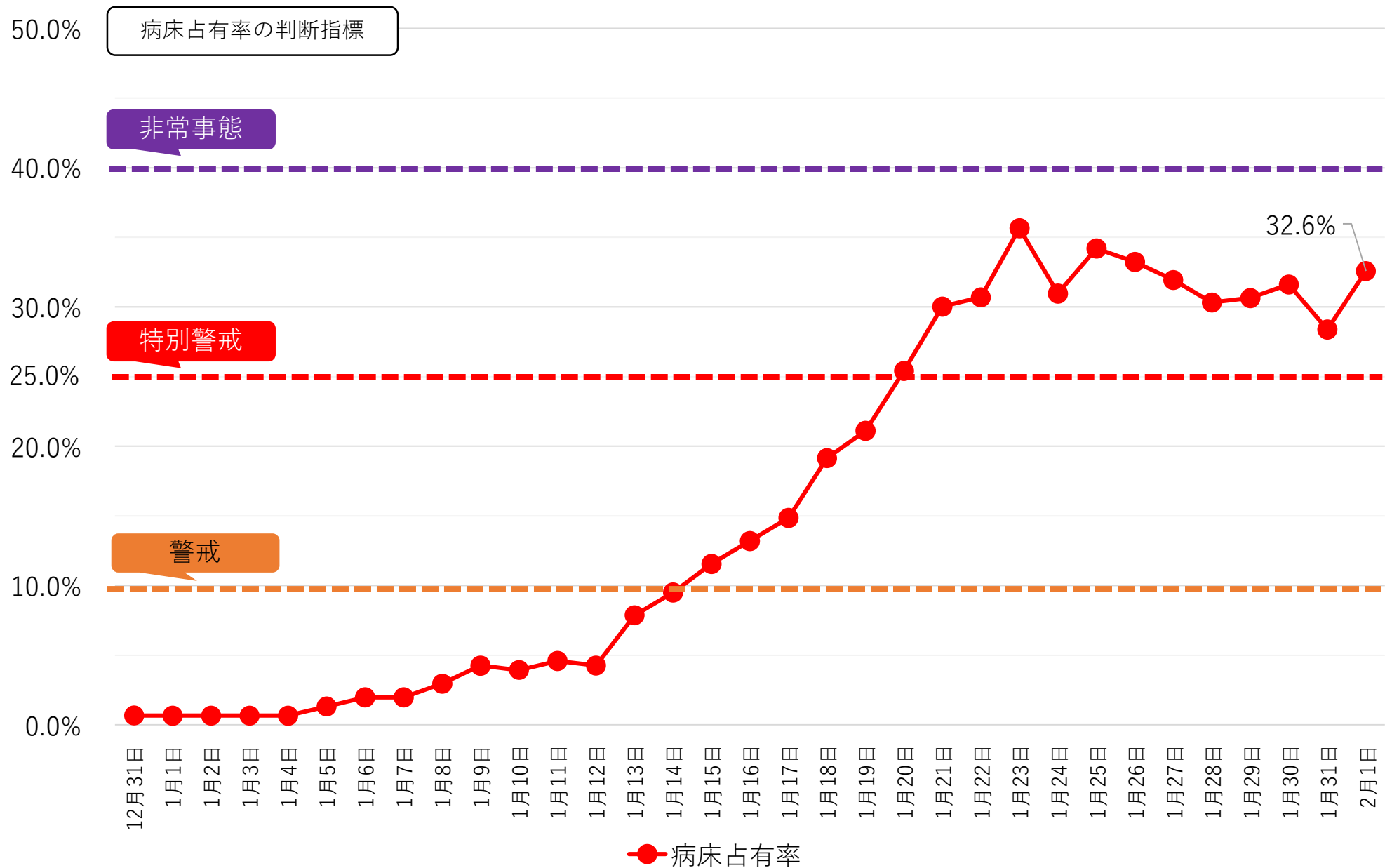
(変異株検査結果)  
オミクロン株疑い:5人

514人

# 都道府県別 直近1週間の人口10万人あたりの感染者数



# 第6波の新型コロナウイルス感染症の病床占有率の推移



# 高知県の新型コロナウイルス感染症の対応目安

判断指標		県の状況（2月1日現在）	
		対判断指標	総合判断
①最大確保病床の占有率 （入院患者数/最大確保病床数）	感染観察（緑）：3%未満 注意（黄）：3%以上 警戒（オレンジ）：10%以上 <b>特別警戒（赤）：25%以上</b> 非常事態（紫）：40%以上	32.6% （101/310） うち重症用即応病床の占有率：20.8% （5/24）	<b>特別警戒</b>  ②全療養者数、③直近7日間の新規感染者数、⑤PCR陽性率は、非常事態となったが、①最大確保病床の占有率が「特別警戒」レベル、④感染経路不明割合は、「警戒」レベル未満となっているため、総合判断は「特別警戒」とする。
②全療養者数	警戒（オレンジ）：45人以上 特別警戒（赤）：280人以上 <b>非常事態（紫）：500人以上</b>	1411人	
③直近7日間の新規感染者数	感染観察（緑）：7人未満 注意（黄）：7人以上 警戒（オレンジ）：35人以上 特別警戒（赤）：245人以上 <b>非常事態（紫）：420人以上</b>	1/26～2/1 全数:1205人 （うち感染経路不明数:514人）  ※前週（1/19～1/25）：622人	
④感染経路不明割合 （直近7日間） ※ステージ「警戒」以上での場合に適用	警戒（オレンジ）：50% 特別警戒（赤）：50% 非常事態（紫）：50%	1/26～2/1：42.7% （514/1205）	
⑤PCR陽性率 （先週1週間）	特別警戒（赤）：5% <b>非常事態（紫）：10%</b>	1/24～1/30 19.2%（1002/5206） （衛生環境研究所以外の検査を含む）	

# 宿泊療養施設の確保

- 本日（2 / 1）宿泊療養施設を幡多地区に1施設（23室）を追加  
さらに、幡多地区に1施設（10室程度）を準備中

	所在地	療養室数	備考
宿泊療養施設 1	高知市	1 4 7	
宿泊療養施設 2	高知市	1 1 7	
宿泊療養施設 3	高知市	8 1	
宿泊療養施設 4	高知市	4 0	
<b>新</b> 宿泊療養施設 5	幡多地区	2 3	R4.2.1~
室数合計		4 0 8	