

新型コロナウイルス感染者数等の推移(日毎)(令和3年12月31日～令和4年3月1日)

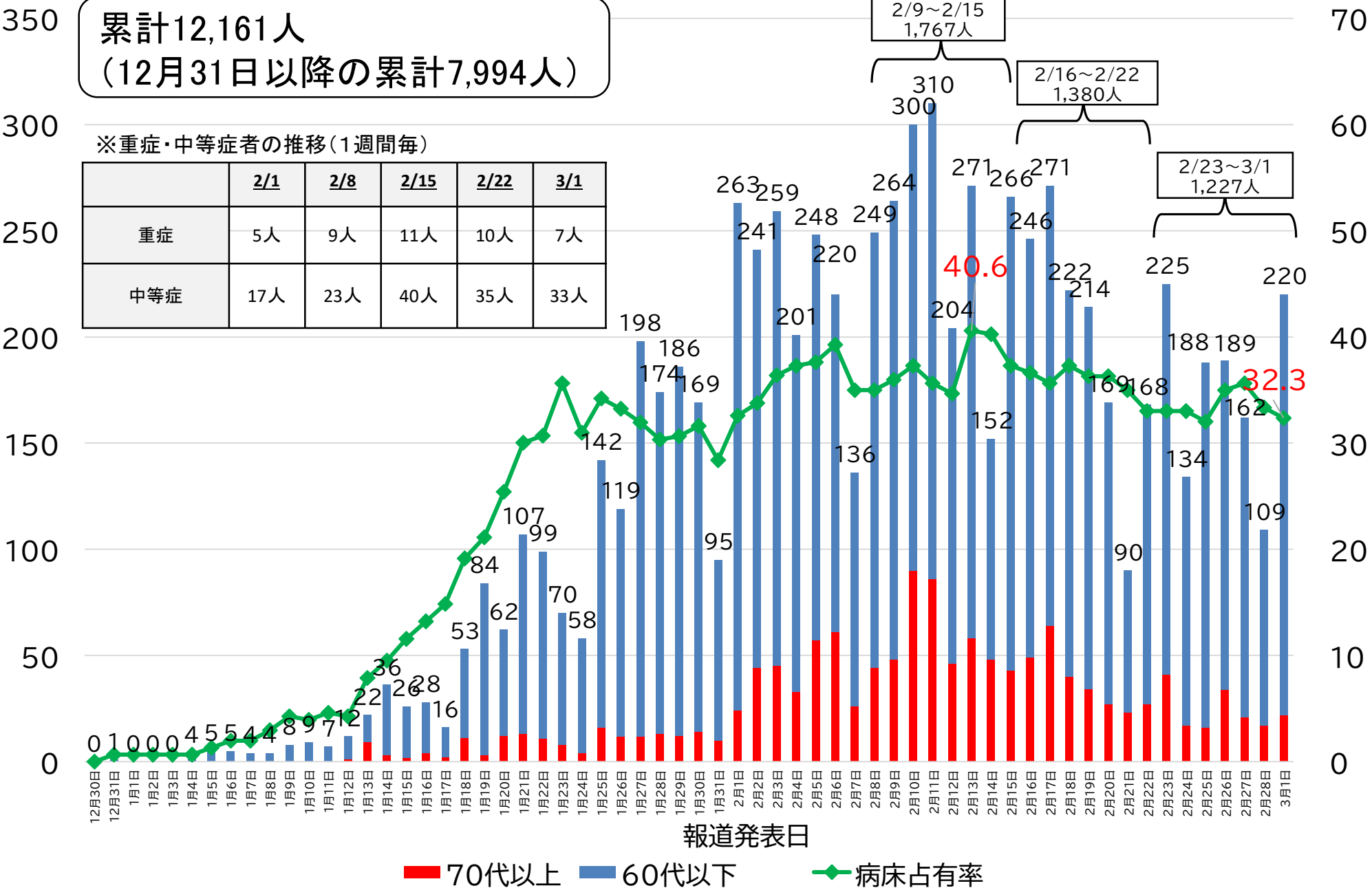
(人)

(%)

累計12,161人
(12月31日以降の累計7,994人)

※重症・中等症者の推移(1週間毎)

	2/1	2/8	2/15	2/22	3/1
重症	5人	9人	11人	10人	7人
中等症	17人	23人	40人	35人	33人



新型コロナウイルス感染症の 最近の患者発生状況

期間


人数(10万人あたり)

うち感染経路不明数

2/9~2/15

1767人(256.5人)

564人




0.78倍

0.90倍

2/16~2/22

1380人(200.3人)

506人



0.89倍

0.97倍

2/23~3/1

1227人(178.1人)

492人

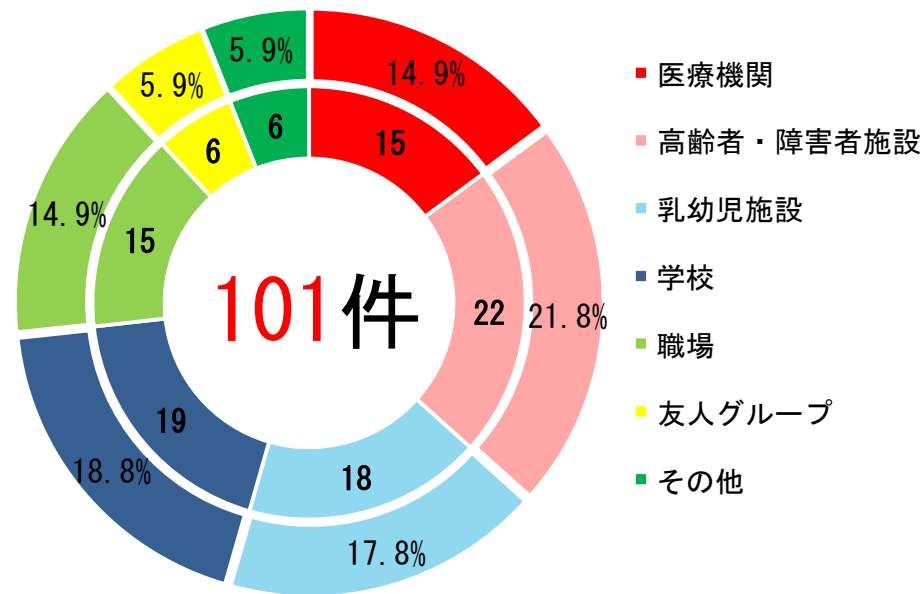
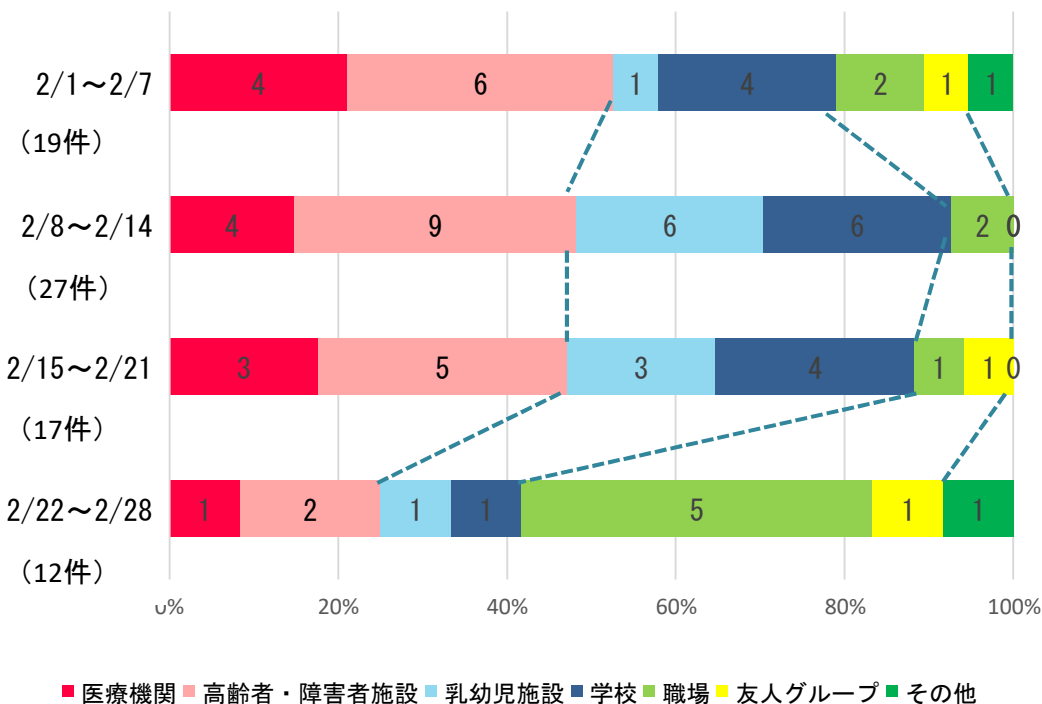
第6波におけるクラスターの発生状況 (R4.1.5~R4.2.28)

◆ 第1波から現在までのクラスター発生は162件。
その内、第6波における現在までの発生は101件、
62.3%を占める

◆ 2月の発生は、現時点で75件。1月の発生数と
比較すると約2.9倍

◆ 週毎に見ると、クラスター件数は減少傾向に
あるが、職場でのクラスター件数が増加

＜週毎のクラスター件数の推移＞



＜クラスターによる感染者数＞

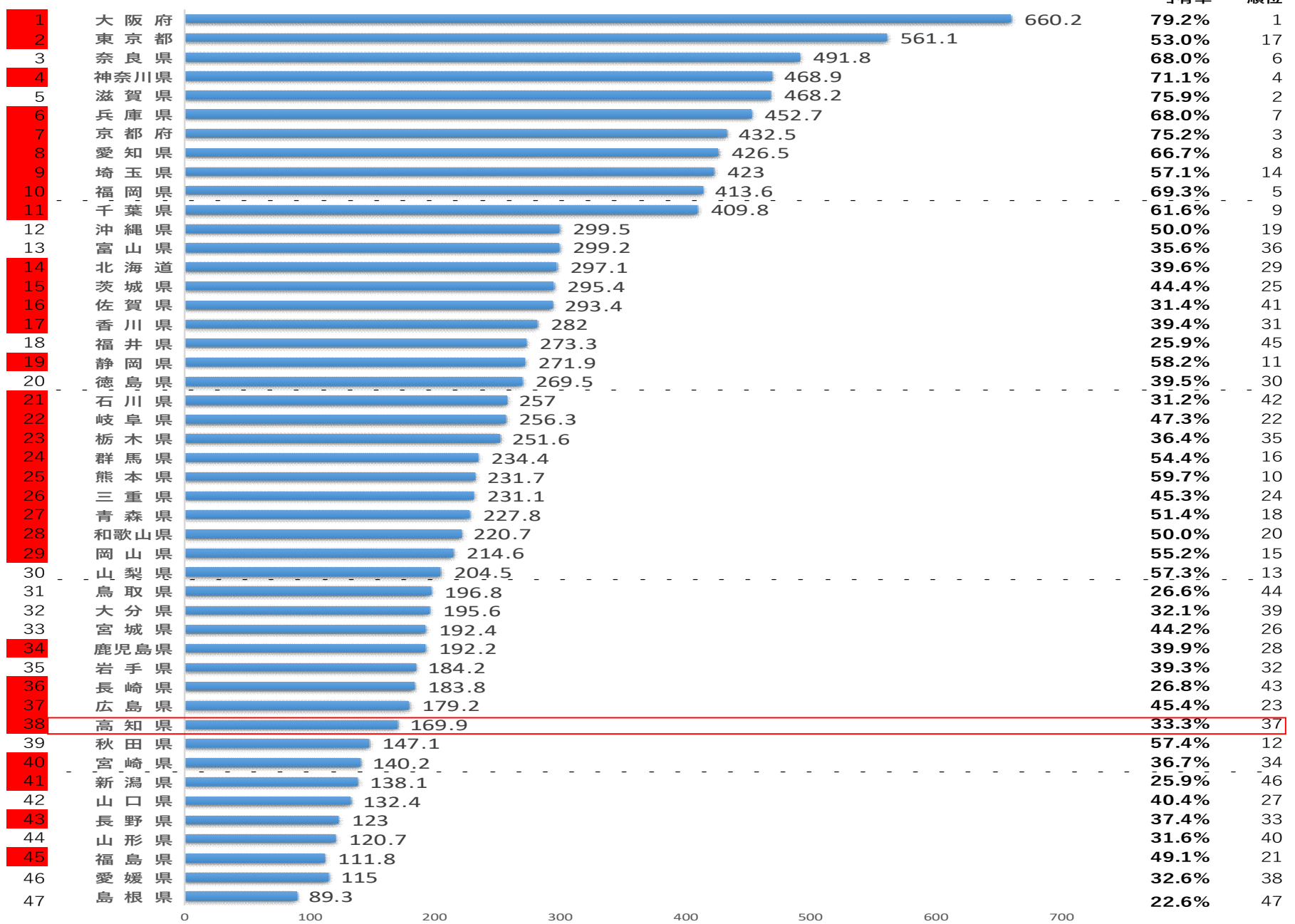
発生場所	件数	感染者数
医療機関	15	784人 (患者560人、従事者224人)
高齢者・障害者施設	22	512人 (利用者319人、従事者193人)
乳幼児施設	18	219人
学校	19	178人
職場	15	130人
友人クラスター	6	37人
その他	6	51人

高知県の新型コロナウイルス感染症の対応目安

判断指標		県の状況（3月1日現在）	
		対判断指標	総合判断
①最大確保病床の占有率 (入院患者数/最大確保病床数)	感染観察（緑）：3%未満 注意（黄）：3%以上 警戒（オレンジ）：10%以上 特別警戒（赤）：25%以上 非常事態（紫）：40%以上	32.3% (98/303) うち重症用即応病床の占有率：29.2% (7/24)	特別警戒 ②全療養者数、 ③直近7日間の新規感染者数、 ⑤PCR陽性率は、非常事態となったが、 ①最大確保病床の占有率、 ④感染経路不明割合は、「特別警戒」レベル未満となっているため、総合判断は「特別警戒」とする。
②全療養者数	警戒（オレンジ）：45人以上 特別警戒（赤）：280人以上 非常事態（紫）：500人以上	1620人	
③直近7日間の新規感染者数	感染観察（緑）：7人未満 注意（黄）：7人以上 警戒（オレンジ）：35人以上 特別警戒（赤）：245人以上 非常事態（紫）：420人以上	2/23～3/1 全数:1227人 (うち感染経路不明数:492人) ※前週(2/16～2/22)：1380人	
④感染経路不明割合 (直近7日間) ※ステージ「警戒」以上での場合に適用	警戒（オレンジ）：50% 特別警戒（赤）：50% 非常事態（紫）：50%	2/23～3/1：40.1% (492/1227)	
⑤PCR陽性率 (先週1週間)	特別警戒（赤）：5% 非常事態（紫）：10%	2/21～2/27 27.6% (1101/3991) (衛生環境研究所以外の検査を含む)	

直近1週間の人口10万人あたりの感染者数・病床占有率(都道府県別)

R4.2.28現在
単位：人、%



凡例：まん延防止適用

出典：10万人あたり (NHK)、病床占有率 (各都道府県ホームページ)