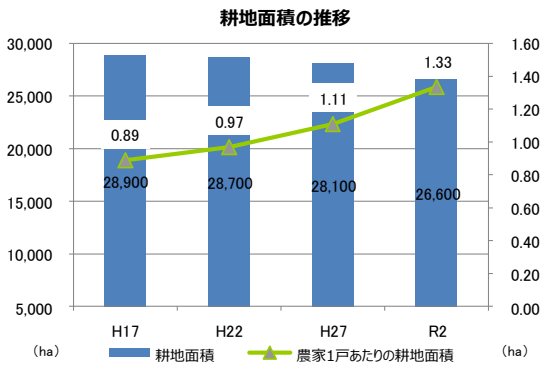
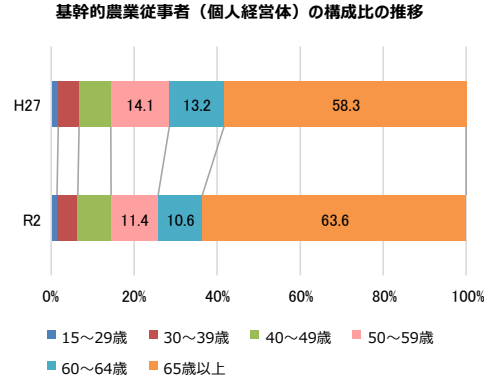
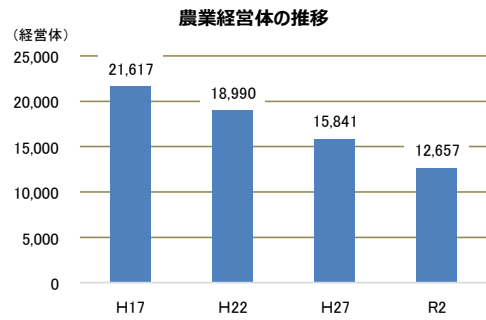


## 2. 高知県農業の現状

### 農業を取り巻く厳しい状況

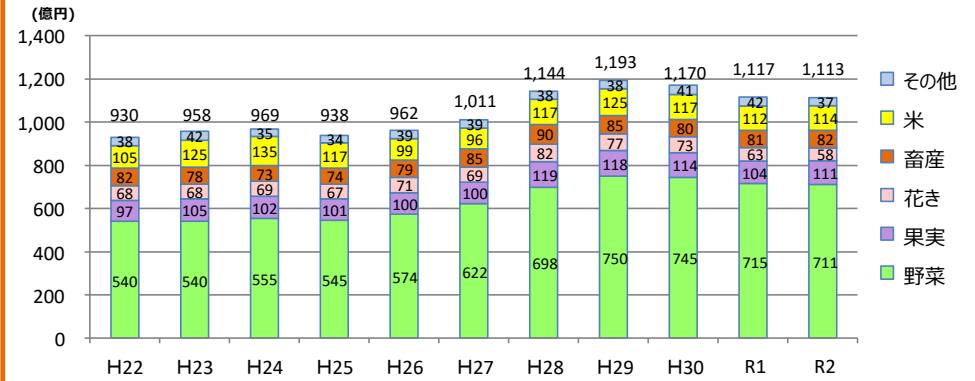


#### <H17からR2に掛けての動向>

- ◇ 農業経営体は8,960経営体減少（▲約41%）
- ◇ 個人経営体の基幹的農業従事者に占める65歳以上の割合は58.3%から63.6%へ約5%増加
- ◇ 耕地面積は2,300ha減少（▲約8%）した一方、農家1戸あたりの耕地面積は増加傾向

### 農業産出額

#### 農業産出額の推移



#### 農業産出額(R2)上位10品目

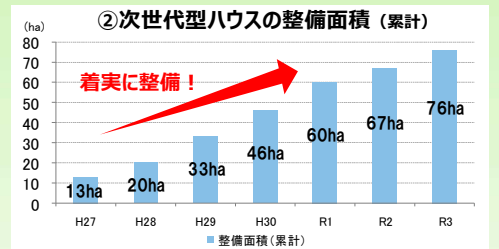
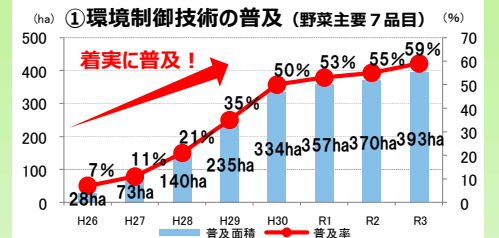
品目	産出額 (億円)	対前年差 (億円)
なす	141	▲6
米	114	▲2
みょうが	89	▲5
しょうが	86	▲14
にら	82	▲2
きゅうり	79	▲8
ピーマン	53	▲5
トマト	33	▲1
ししとう	29	▲6
ブタン	29	▲5

#### <H22からR3に掛けての動向>

- ◇ 産出額はH27以降1,000億円を超えて推移。近年の野菜価格の高騰に加え、環境制御技術の導入による反収の増加などが要因
- ◇ 農業産出額に占める野菜の割合は63.9%（R2）で、全国一高い（全国値：25.1%）
- ◇ 新型コロナウイルス感染症の拡大に伴う外食やイベントの減少等により、業務用需要の大きい品目（シシトウ、花き等）の取引に影響が生じており、今後の農業産出額への負の影響が懸念される

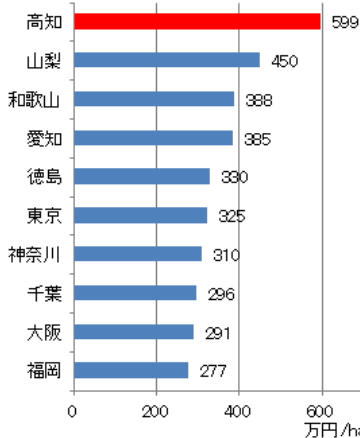
### 園芸王国「高知」ならではの強み

#### 次世代型こうち新施設園芸システムの普及推進



#### 1 haあたりの園芸作物等の産出額（トップ10）

##### 日本一の生産性！



出典：農林水産省「令和2年生産農業所得統計」「令和2年耕地及び作付面積統計」に基づき算出。農業産出額は米、畜産、加工農産物を除いた値。また、耕地面積は田畑の本地面積から水陸稲計を除いた値で計算。

### 個性豊かな園芸品目

#### 全国シェアNo1の品目（出荷量）

出所：農林水産省「野菜生産出荷統計」「地域特産野菜生産状況調査」



ユリ



トルコギキョウ



グロリオサ