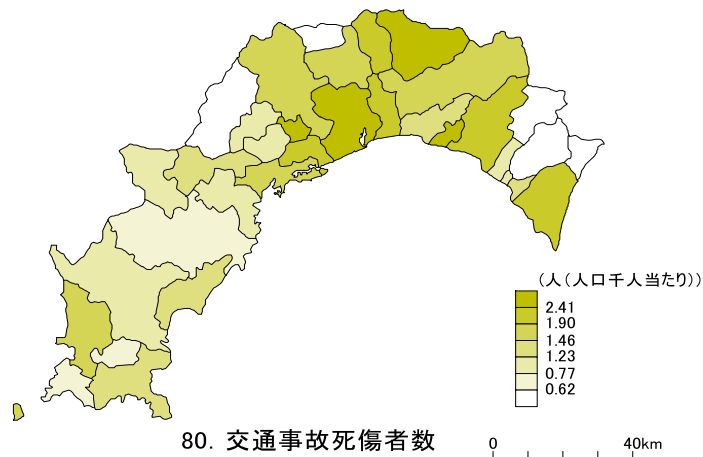
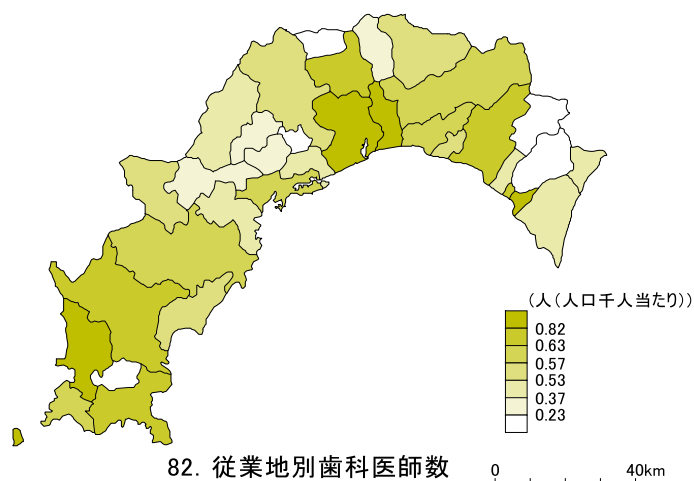


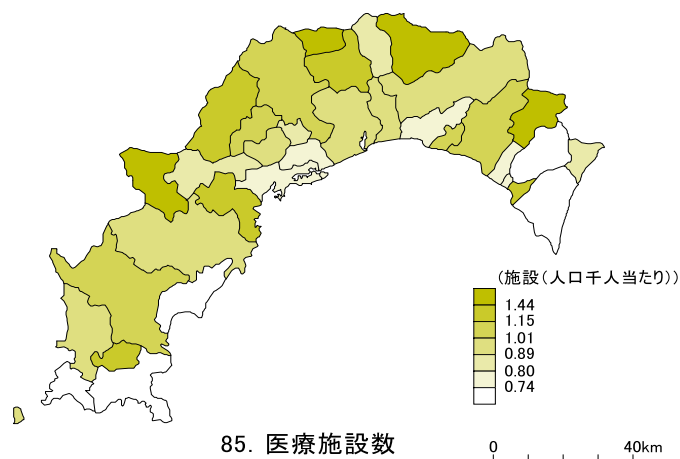
市町村名	指標名	79. 交通事故発生件数		80. 交通事故死傷者数		81. 従業地別医師数	
		順位	件(人口千人当たり)	順位	人(人口千人当たり)	順位	人(人口千人当たり)
高知市		2	2.38	2	2.60	3	3.81
室戸市		8	1.58	7	1.97	27	0.67
安芸市		11	1.42	9	1.90	4	3.62
南国市		3	1.96	5	2.17	1	9.70
土佐市		7	1.61	8	1.95	9	2.06
須崎市		13	1.33	12	1.56	8	2.13
宿毛市		17	1.11	14	1.46	2	4.28
土佐清水市		21	0.92	19	1.23	19	1.17
四万十市		18	0.99	20	1.17	13	1.79
香南市		16	1.14	18	1.24	22	1.05
香美市		12	1.39	13	1.51	18	1.25
東洋町		31	0.43	31	0.43	24	0.82
奈半利町		19	0.96	17	1.28	17	1.55
田野町		26	0.77	26	0.77	6	3.03
安田町		25	0.77	25	0.77	21	1.11
北川村		-	-	-	-	-	-
馬路村		-	-	-	-	20	1.12
芸西村		4	1.91	3	2.45	7	2.38
本山町		9	1.46	6	2.04	15	1.71
大豊町		1	3.22	1	4.39	25	0.81
土佐町		5	1.85	10	1.85	12	1.80
大川村		-	-	-	-	-	-
いの町		10	1.44	11	1.62	16	1.61
仁淀川町		30	0.59	30	0.59	23	0.93
中土佐町		24	0.77	24	0.77	26	0.73
佐川町		23	0.88	23	0.88	11	1.86
越知町		20	0.93	21	0.93	5	3.19
禰原町		22	0.88	22	0.88	10	1.98
日高村		6	1.81	4	2.41	32	0.20
津野町		14	1.25	15	1.42	30	0.51
四万十町		28	0.67	27	0.73	14	1.74
大月町		29	0.62	29	0.62	29	0.59
三原村		27	0.67	28	0.67	28	0.65
黒潮町		15	1.20	16	1.38	31	0.36
高知県			1.80		2.02		3.22
年次	令和2年			令和2年		平成30年12月31日	
資料	交通白書、住民基本台帳等			交通白書、住民基本台帳等		医師・歯科医師・薬剤師統計、住民基本台帳等	
出所	県警察本部、総務省			県警察本部、総務省		厚生労働省、総務省	
備考							



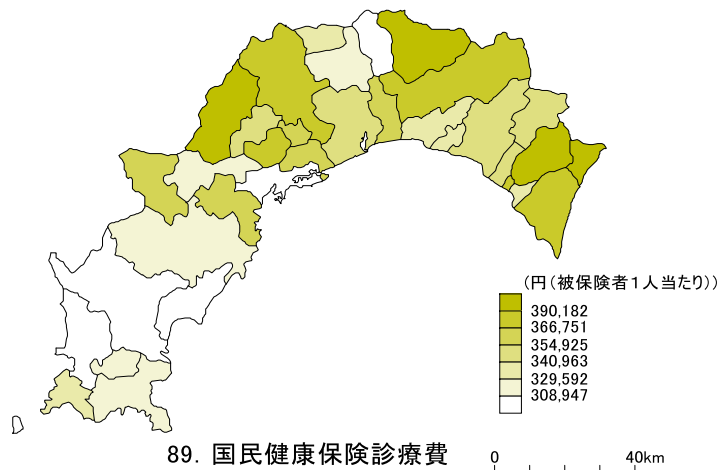
市町村名	指標名	82. 従業地別歯科医師数		83. 従業地別薬剤師数		84. 看護師数	
		順位	人(人口千人当たり)	順位	人(人口千人当たり)	順位	人(人口千人当たり)
高知市		2	0.90	4	3.10	6	24.33
室戸市		20	0.52	23	0.82	19	10.49
安芸市		9	0.63	7	2.47	8	21.76
南国市		4	0.82	1	3.41	2	32.47
土佐市		21	0.52	9	2.10	13	15.35
須崎市		12	0.59	8	2.27	10	19.35
宿毛市		3	0.83	6	2.67	5	30.21
土佐清水市		7	0.73	18	1.32	21	9.48
四万十市		8	0.71	11	2.03	9	19.44
香南市		14	0.57	22	0.84	24	7.56
香美市		10	0.61	14	1.79	17	12.12
東洋町		23	0.41	19	1.22	32	3.03
奈半利町		1	0.93	2	3.41	20	9.94
田野町		6	0.76	3	3.40	1	33.77
安田町		25	0.37	21	1.11	31	3.86
北川村		-	-	-	-	34	2.41
馬路村		-	-	-	-	29	4.81
芸西村		19	0.53	16	1.59	3	31.59
本山町		28	0.29	13	2.00	7	22.77
大豊町		17	0.54	29	0.27	22	8.48
土佐町		5	0.77	10	2.05	11	18.23
大川村		-	-	-	-	33	2.65
いの町		16	0.56	15	1.74	15	13.18
仁淀川町		24	0.37	28	0.37	18	11.75
中土佐町		22	0.44	25	0.73	23	8.34
佐川町		29	0.23	12	2.01	12	16.69
越知町		26	0.35	5	2.83	4	31.44
禰原町		15	0.56	20	1.13	14	13.22
日高村		30	0.20	27	0.40	28	5.22
津野町		27	0.34	26	0.51	30	4.45
四万十町		13	0.58	17	1.57	16	12.63
大月町		11	0.59	24	0.79	25	6.45
三原村		-	-	-	-	27	5.37
黒潮町		18	0.53	30	0.27	26	5.53
高知県			0.74		2.43		20.41
年次		平成30年12月31日		平成30年12月31日		令和2年12月31日	
資料		医師・歯科医師・薬剤師統計、住民基本台帳等		医師・歯科医師・薬剤師統計、住民基本台帳等		県医療政策課資料、住民基本台帳等	
出所		厚生労働省、総務省		厚生労働省、総務省		県医療政策課、総務省	
備考						従事看護師と従事准看護師の計	



市町村名	指標名	85. 医療施設数		86. 歯科診療所数		87. 病床数	
		順位	施設(人口千人当たり)	順位	所(人口千人当たり)	順位	床(人口千人当たり)
高知市		15	0.99	5	0.60	8	31.12
室戸市		31	0.69	10	0.46	16	18.87
安芸市		12	1.05	8	0.47	14	21.30
南国市		20	0.89	21	0.36	5	36.66
土佐市		29	0.74	13	0.45	17	18.07
須崎市		28	0.74	9	0.47	9	30.46
宿毛市		18	0.94	4	0.64	4	38.05
土佐清水市		32	0.67	12	0.45	18	16.41
四万十市		14	1.01	6	0.56	13	24.08
香南市		25	0.78	15	0.42	20	10.23
香美市		16	0.96	11	0.46	12	25.76
東洋町		23	0.84	14	0.42	-	-
奈半利町		7	1.28	1	0.96	24	6.06
田野町		26	0.76	2	0.76	7	32.09
安田町		27	0.75	19	0.38	-	-
北川村		-	-	-	-	-	-
馬路村		2	2.33	-	-	-	-
芸西村		11	1.07	27	0.27	1	60.34
本山町		22	0.86	25	0.29	10	28.47
大豊町		3	2.26	26	0.28	11	25.97
土佐町		6	1.31	28	0.26	3	44.17
大川村		1	2.54	-	-	-	-
いの町		13	1.02	18	0.40	15	20.07
仁淀川町		9	1.15	31	0.19	21	9.76
中土佐町		8	1.20	23	0.30	23	7.62
佐川町		17	0.94	29	0.24	6	35.74
越知町		10	1.08	20	0.36	2	45.32
禰原町		4	1.44	24	0.29	22	8.65
日高村		24	0.80	30	0.20	-	-
津野町		21	0.87	22	0.35	-	-
四万十町		19	0.89	16	0.42	19	14.34
大月町		33	0.61	17	0.40	25	5.06
三原村		5	1.34	3	0.67	26	4.01
黒潮町		30	0.72	7	0.54	-	-
高知県			0.95		0.51		26.42
年次		令和元年10月1日		令和元年10月1日		令和元年10月1日	
資料		医療施設調査、住民基本台帳等		医療施設調査、住民基本台帳等		医療施設調査、住民基本台帳等	
出所		厚生労働省、総務省		厚生労働省、総務省		厚生労働省、総務省	
備考		歯科診療所を除く					



市町村名	指標名	88. 国民健康保険加入率		89. 国民健康保険診療費		90. 悪性新生物死亡数	
		順位	%	順位	円(被保険者1人当たり)	順位	人(人口千人当たり)
高知市		34	19.46	15	352,273	29	3.19
室戸市		4	31.21	6	381,879	9	5.37
安芸市		2	32.15	19	340,963	18	4.26
南国市		31	21.72	12	361,435	31	2.94
土佐市		14	27.09	11	361,776	32	2.78
須崎市		12	27.98	33	295,134	20	4.14
宿毛市		13	27.25	32	299,084	27	3.46
土佐清水市		5	30.88	26	321,075	16	4.72
四万十市		21	24.74	34	267,512	24	3.71
香南市		24	24.27	22	332,381	30	3.12
香美市		20	24.90	9	366,751	26	3.56
東洋町		6	30.70	3	441,939	1	10.50
奈半利町		7	29.81	24	329,592	5	6.38
田野町		10	28.69	5	386,097	4	6.49
安田町		8	28.91	18	344,533	3	6.78
北川村		16	26.54	4	390,182	7	5.51
馬路村		33	19.58	17	344,982	17	4.66
芸西村		1	36.44	20	338,097	13	4.83
本山町		30	22.35	31	302,691	28	3.45
大豊町		18	25.43	1	542,501	14	4.80
土佐町		28	23.16	25	328,383	25	3.66
大川村		32	19.80	21	337,374	2	10.15
いの町		27	23.50	8	372,318	21	4.03
仁淀川町		25	23.77	2	452,000	15	4.79
中土佐町		17	26.37	10	362,530	11	4.93
佐川町		26	23.69	7	381,662	12	4.88
越知町		19	25.22	16	350,931	8	5.42
禰原町		23	24.52	14	354,925	33	2.31
日高村		22	24.68	13	356,282	19	4.19
津野町		29	22.79	29	308,947	22	3.84
四万十町		11	28.29	27	318,561	10	5.00
大月町		3	31.57	23	331,765	6	5.87
三原村		15	27.04	28	318,146	34	0.67
黒潮町		9	28.73	30	306,634	23	3.80
高知県			23.10		344,248		3.60
年次		令和2年度末		令和2年度		令和2年	
資料		国民健康保険事業状況報告書、住民基本台帳等		国民健康保険事業状況報告書		人口動態調査、住民基本台帳等	
出所		県国民健康保険課、総務省		県国民健康保険課		厚生労働省、総務省	
備考		国民健康保険被保険者数/人口×100				悪性新生物による死亡数/令和2年1月1日現在人口×1,000	



市町村名	指標名	91. 脳血管疾患死亡数		92. 心疾患死亡数		93. 刑法犯認知件数	
		順位	人(人口千人当たり)	順位	人(人口千人当たり)	順位	件(人口千人当たり)
高知市		25	0.88	28	1.95	2	5.17
室戸市		17	1.38	18	2.84	30	1.34
安芸市		7	1.81	13	3.21	24	1.90
南国市		21	1.16	31	1.86	9	3.09
土佐市		11	1.56	23	2.41	23	1.95
須崎市		28	0.84	12	3.67	4	4.55
宿毛市		26	0.84	27	2.08	11	2.76
土佐清水市		15	1.42	17	2.85	13	2.70
四万十市		22	1.07	20	2.70	12	2.73
香南市		29	0.75	29	1.92	14	2.68
香美市		19	1.26	19	2.72	5	4.28
東洋町		27	0.84	32	1.68	3	4.77
奈半利町		1	3.19	22	2.55	15	2.56
田野町		33	0.38	33	1.53	27	1.53
安田町		12	1.51	4	4.90	26	1.54
北川村		9	1.57	34	0.79	34	0.80
馬路村		4	2.33	5	4.66	32	1.20
芸西村		2	2.95	30	1.88	6	3.81
本山町		31	0.58	25	2.30	33	1.17
大豊町		16	1.41	2	5.64	8	3.22
土佐町		5	2.09	10	4.18	25	1.59
大川村		-	-	1	7.61	1	5.31
いの町		20	1.24	24	2.30	19	2.43
仁淀川町		8	1.72	9	4.21	17	2.55
中土佐町		13	1.49	8	4.33	22	2.01
佐川町		23	1.02	16	2.91	16	2.56
越知町		3	2.71	11	3.79	20	2.42
禰原町		30	0.58	6	4.61	21	2.35
日高村		24	1.00	15	3.00	28	1.41
津野町		10	1.57	7	4.54	31	1.25
四万十町		18	1.31	21	2.68	18	2.43
大月町		32	0.40	26	2.23	10	2.91
三原村		6	2.00	3	5.34	29	1.34
黒潮町		14	1.45	14	3.07	7	3.32
高知県			1.07		2.36		3.88
年次	令和2年			令和2年		令和2年	
資料	人口動態調査、住民基本台帳等			人口動態調査、住民基本台帳等		犯罪統計書、住民基本台帳等	
出所	厚生労働省、総務省			厚生労働省、総務省		県警察本部刑事企画課、総務省	
備考	脳血管疾患による死亡数/令和2年1月1日現在人口×1,000			心疾患による死亡数(高血圧性を除く)/令和2年1月1日現在人口×1,000		認知件数/人口×1,000	

