











「今さら聞けない授業でのICT活用」 中部教育事務所

	場面	動画タイトル	活用アプリ	動画QRコード	ロイロノート活用 QRコード
導入	資料提示	<ul style="list-style-type: none"> 超簡単！グーグルスライドで提示資料の作成 	Classroom  スライド 		 <div style="border: 1px solid green; padding: 5px; text-align: center;"> はじめてのロイロノート ～①授業をはじめる～ </div>
展開	共有	<ul style="list-style-type: none"> 「ジャムボード」で共同作業をしてみよう 	jamboard 		 <div style="border: 1px solid green; padding: 5px; text-align: center;"> はじめてのロイロノート ～②資料のやりとりをする～ </div>
終末	振り返り	<ul style="list-style-type: none"> 見取りも履歴もこれ一本！スプレッドシートで振り返り 	スプレッドシート 	①  ② 	

授業でのICT活用に密かに困っているあなたに必見！資料の作成や、共同作業の仕方を動画でわかりやすく解説さあ、QRコードを読み取って始めよう、Let's try ICT!!!

持ち帰り活用術

中部教育事務所

一人一台端末を活用した
家庭学習のヒント

2025年5月版

STEP1 ネット活用

紙や鉛筆で行っていた家庭学習をデジタルに置き換えてみよう！

STEP 2 ネット活用

デジタル（クラウド）のよさを活かして家庭学習を効率的に！

STEP 3 様々な場面での活用

これまでできなかった新たな家庭学習に挑戦！

活用例 自主学習・動画撮影・予習、復習	動画タイトル	動画QRコード
<p>音読やスピーチを動画で撮影し練習する</p> 	<p>・持ち帰りに生かせる！ 「Googleclassroom」 活用術</p>	
<p>自主学習で、授業で学習したことをレポートにまとめる</p> 	<p>・いろいろ使える！ Googleスライド テンプレート集</p>	
<p>授業で撮影した動画をスライドに挿入して振り返る</p> 	<p>テンプレート集 QRコード</p>	

持ち帰りでのICT活用に密かに困っているあなたに必見！音読練習の動画作成や自主学習の方法を動画でわかりやすく解説さあ、QRコードを読み取って始めよう、Let's try ICT!!!