令和４年度

市町村行財政の状況

高知県総務部市町村振興課

本書に使用した基礎資料等一覧

「令和４年度　　地方財政状況調査（決算統計）」
「令和４年度　　公共施設状況調査」
「令和４年度　　地方公営企業決算状況調査」
「令和５年　　地方公務員給与実態調査」
「令和５年　　地方公共団体定員管理調査」
「令和５年度　　固定資産総評価見込額等に関する調」
「令和５年度分　固定資産の価格等の概要調書」
地方交付税関係資料

本資料は、今後の参考資料として広く活用いただけるよう、令和４年度地方財政状況調査（決算統計）などの各種資料を基に市町村行財政の状況をとりまとめたものです。

ご不明な点などありましたら、高知県総務部市町村振興課財政担当までお問い合わせください（連絡先：088-823-9315）

目　　　　　次

第１編　財　　　政

第１章　令和４年度決算に基づく健全化判断比率及び資金不足比率の状況

１．健全化判断比率 ・・・・・・・・・・・・・・・・・・・・・・・・ 1

第２章　財 政 の 概 況

令和４年度市町村決算の概要

Ⅰ　普通会計の決算概況 ・・・・・・・・・・・・・・・・・・・・ 3

１．決算規模 ・・・・・・・・・・・・・・・・・・・・・・・・ 3

２．決算収支 ・・・・・・・・・・・・・・・・・・・・・・・・ 15

３．歳入の状況 ・・・・・・・・・・・・・・・・・・・・・・・ 17

４．歳入決算額の推移 ・・・・・・・・・・・・・・・・・・・・ 24

５．目的別歳出決算額の推移 ・・・・・・・・・・・・・・・・・ 29

６．性質別歳出の状況 ・・・・・・・・・・・・・・・・・・・・ 34

7．性質別歳出決算額の推移 ・・・・・・・・・・・・・・・・・ 41

８．財政構造の弾力性 ・・・・・・・・・・・・・・・・・・・・ 58

（１）　一般財源等の充当状況 ・・・・・・・・・・・・・・・・ 58

（２）　経常収支比率の状況 ・・・・・・・・・・・・・・・・・ 59

（３）　公債費負担の状況 ・・・・・・・・・・・・・・・・・・ 62

９．将来にわたる財政負担の状況 ・・・・・・・・・・・・・・・ 65

（１）　地方債現在高の状況 ・・・・・・・・・・・・・・・・・ 65

（２）　基金現在高の状況 ・・・・・・・・・・・・・・・・・・ 68

Ⅱ　一部事務組合等の決算概況（普通会計） ・・・・・・・・・・・ 71

Ⅲ　国民健康保険事業会計の決算概況 ・・・・・・・・・・・・・・ 74

１．事業勘定 ・・・・・・・・・・・・・・・・・・・・・・・・ 74

２．直診勘定 ・・・・・・・・・・・・・・・・・・・・・・・・ 75

Ⅳ　介護保険事業会計の決算概況 ・・・・・・・・・・・・・・・・ 77

１．保険事業勘定 ・・・・・・・・・・・・・・・・・・・・・・ 77

２．介護サービス事業勘定 ・・・・・・・・・・・・・・・・・・ 78

Ⅴ　後期高齢者医療事業会計の決算概況 ・・・・・・・・・・・・・ 80

Ⅵ　公営企業会計の決算概況 ・・・・・・・・・・・・・・・・・・ 81

１．事業数及び決算規模 ・・・・・・・・・・・・・・・・・・・ 81

２．経営状況 ・・・・・・・・・・・・・・・・・・・・・・・・ 81

（１）　法適用企業 ・・・・・・・・・・・・・・・・・・・・・ 81

（２）　法非適用企業 ・・・・・・・・・・・・・・・・・・・・ 87

第３章　財 政 の 資 料

Ⅰ　普通会計の状況 ・・・・・・・・・・・・・・・・・・・・・・・・ 95

１．市町村勢の状況 ・・・・・・・・・・・・・・・・・・・・・・・・ 95

２．市町村決算収支の状況 ・・・・・・・・・・・・・・・・・・・・・ 97

３．繰越額等の状況 ・・・・・・・・・・・・・・・・・・・・・・・・ 99

４．歳入決算の内訳 ・・・・・・・・・・・・・・・・・・・・・・・・ 101

５．歳入一般財源等の状況 ・・・・・・・・・・・・・・・・・・・・・ 114

６．目的別歳出及び一般財源等充当状況 ・・・・・・・・・・・・・・・ 118

７．性質別歳出及び一般財源等充当状況 ・・・・・・・・・・・・・・・ 133

８．人件費の内訳 ・・・・・・・・・・・・・・・・・・・・・・・・・ 142

９．扶助費の状況 ・・・・・・・・・・・・・・・・・・・・・・・・・ 157

10．公債費の状況 ・・・・・・・・・・・・・・・・・・・・・・・・・ 161

11．物件費の状況 ・・・・・・・・・・・・・・・・・・・・・・・・・ 162

12．補助費等の状況 ・・・・・・・・・・・・・・・・・・・・・・・・ 164

13．一部事務組合負担金等の性質別内訳 ・・・・・・・・・・・・・・・ 165

14．普通建設事業費の状況 ・・・・・・・・・・・・・・・・・・・・・ 167

（１）　補助事業費 ・・・・・・・・・・・・・・・・・・・・・・・・ 167

（２）　単独事業費 ・・・・・・・・・・・・・・・・・・・・・・・・ 171

（３）　県営事業負担金 ・・・・・・・・・・・・・・・・・・・・・・ 175

（４）　国直轄事業負担金・同級他団体施行事業負担金・受託事業費 ・・・・・ 178

15．公営企業（法非適）等に対する繰出等の状況 ・・・・・・・・・・・ 180

16．公営企業（法適）に対する繰出等の状況 ・・・・・・・・・・・・・ 186

17．基金の状況 ・・・・・・・・・・・・・・・・・・・・・・・・・・ 188

18．地方債の状況（事業債別）・・・・・・・・・・・・・・・・・・・・ 191

（１）　令和４年度発行額 ・・・・・・・・・・・・・・・・・・・・・ 191

（２）　令和４年度元利償還額 ・・・・・・・・・・・・・・・・・・・ 198

（３）　令和４年度末現在高 ・・・・・・・・・・・・・・・・・・・・ 206

19．経常一般財源等の状況 ・・・・・・・・・・・・・・・・・・・・・ 214

20．経常経費充当一般財源等の状況 ・・・・・・・・・・・・・・・・・ 217

21．経常一般財源等と経常経費充当一般財源等の推移 ・・・・・・・・・ 219

（１）　減収補てん債特例分、臨時財政対策債を含めた推移 ・・・・・・・ 219

（２）　減収補てん債特例分、臨時財政対策債を除いた推移 ・・・・・・・ 222

22．財政関係指数等の状況 ・・・・・・・・・・・・・・・・・・・・・ 225

23．一部事務組合等の決算の状況 ・・・・・・・・・・・・・・・・・・ 228

24．一部事務組合等の歳入決算の内訳 ・・・・・・・・・・・・・・・・ 230

25．一部事務組合等の歳出決算（性質別）の内訳 ・・・・・・・・・・・ 232

Ⅱ　地方交付税の状況　・・・・・・・・・・・・・・・・・・・・ 235
１．令和４年度基準財政需要額に関する調　・・・・・・・・・・・・・ 235
２．税収入の状況並びに標準税収入額との比較表（令和４年度）　・・・・・・・ 244
３．普通交付税関係計数（平成２９年度～令和４年度）　・・・・・・・・・・・ 245
（１）　普通交付税の推移　・・・・・・・・・・・・・・・・・・・・・・ 245
（２）　基準財政需要額の推移 ・・・・・・・・・・・・・・・・・・・・・ 246
（３）　基準財政収入額の推移 ・・・・・・・・・・・・・・・・・・・・・ 247
Ⅲ　公営企業会計決算の状況　・・・・・・・・・・・・・・・・・・・・ 248
１．上水道事業、簡易水道事業　・・・・・・・・・・・・・・・・・・・ 248
（１）　施設・業務概況及び経営分析に関する調 ・・・・・・・・・・・・・・ 248
（２）　損益計算書 ・・・・・・・・・・・・・・・・・・・・・・・・ 250
（３）　費用構成表 ・・・・・・・・・・・・・・・・・・・・・・・・ 254
（４）　貸借対照表 ・・・・・・・・・・・・・・・・・・・・・・・・ 256
（５）　財務分析に関する調　・・・・・・・・・・・・・・・・・・・・・ 258
（６）　企業債に関する調　・・・・・・・・・・・・・・・・・・・・・・ 259
（７）　資本的収支に関する調　・・・・・・・・・・・・・・・・・・・・ 260
２．病院事業　・・・・・・・・・・・・・・・・・・・・・・・・・・ 262
（１）　施設及び業務概況に関する調　・・・・・・・・・・・・・・・・・・ 262
（２）　損益計算書 ・・・・・・・・・・・・・・・・・・・・・・・・ 263
（３）　費用構成表 ・・・・・・・・・・・・・・・・・・・・・・・・ 264
（４）　貸借対照表 ・・・・・・・・・・・・・・・・・・・・・・・・ 265
（５）　財務分析に関する調　・・・・・・・・・・・・・・・・・・・・・ 266
（６）　企業債に関する調　・・・・・・・・・・・・・・・・・・・・・・ 266
（７）　経営分析に関する調　・・・・・・・・・・・・・・・・・・・・・ 267
（８）　資本的収支に関する調　・・・・・・・・・・・・・・・・・・・・ 268
３．下水道事業　・・・・・・・・・・・・・・・・・・・・・・・・・ 269
（１）　施設及び業務概況に関する調　・・・・・・・・・・・・・・・・・・ 269
（２）　損益計算書 ・・・・・・・・・・・・・・・・・・・・・・・・ 272
（３）　費用構成表 ・・・・・・・・・・・・・・・・・・・・・・・・ 275
（４）　貸借対照表 ・・・・・・・・・・・・・・・・・・・・・・・・ 276
（５）　財務分析に関する調　・・・・・・・・・・・・・・・・・・・・・ 279

（６） 企業債に関する調 ・・・・・・・・・・・・・・・・・・・・・ 280
（７） 資本的収支に関する調 ・・・・・・・・・・・・・・・・・・・ 281
４．簡易水道事業 ・・・・・・・・・・・・・・・・・・・・・・ 284
５．交通事業 ・・・・・・・・・・・・・・・・・・・・・・・・ 287
６．市場事業 ・・・・・・・・・・・・・・・・・・・・・・・・ 287
７．と畜場事業 ・・・・・・・・・・・・・・・・・・・・・・・ 287
８．下水道事業 ・・・・・・・・・・・・・・・・・・・・・・・ 288
９．観光施設事業 ・・・・・・・・・・・・・・・・・・・・・・ 294
10．宅地造成事業 ・・・・・・・・・・・・・・・・・・・・・・ 295
11．駐車場事業 ・・・・・・・・・・・・・・・・・・・・・・・ 296
12．電気事業 ・・・・・・・・・・・・・・・・・・・・・・・・ 296
13．介護サービス事業 ・・・・・・・・・・・・・・・・・・・・ 297
Ⅳ その他の会計の状況 ・・・・・・・・・・・・・・・・・・・・ 299
１．国民健康保険事業会計決算の状況 ・・・・・・・・・・・・・・ 299
（１） 事業勘定 ・・・・・・・・・・・・・・・・・・・・・・・ 299
（２） 直診勘定 ・・・・・・・・・・・・・・・・・・・・・・・ 302
２．収益事業会計決算の状況 ・・・・・・・・・・・・・・・・・・ 304
３．交通災害共済事業会計決算の状況 ・・・・・・・・・・・・・・ 305
４．介護保険事業会計決算の状況 ・・・・・・・・・・・・・・・・ 306
（１） 事業勘定 ・・・・・・・・・・・・・・・・・・・・・・・ 306
（２） サービス事業勘定 ・・・・・・・・・・・・・・・・・・・ 309
５．後期高齢者医療事業会計決算の状況 ・・・・・・・・・・・・・ 311
６．財産区の決算状況 ・・・・・・・・・・・・・・・・・・・・ 313

第２編 税 政

Ⅰ 市町村税の概要 ・・・・・・・・・・・・・・・・・・・・・・ 314
１．高知県における国税、県税及び市町村税の推移 ・・・・・・・・ 314
２．歳入に占める市町村税収入割合の推移 ・・・・・・・・・・・・ 314
３．人口一人当たりの市町村税額 ・・・・・・・・・・・・・・・・ 315
４．県民一人当たりの租税負担額 ・・・・・・・・・・・・・・・・ 315
Ⅱ 市町村税の賦課徴収の状況 ・・・・・・・・・・・・・・・・・ 318
１．市町村税（税目別）の推移（構成比及び前年度対比）・・・・・・・ 319
２．令和４年度 市町村税収入済額の税目別構成（市町村別） ・・・・・・ 320
３．令和４年度 市町村税の徴収実績（総括表） ・・・・・・・・・ 322
４．令和４年度 市町村税の徴収実績（市町村別） ・・・・・・・・ 324
（１） 市町村税（計）徴収実績 ・・・・・・・・・・・・・・・・ 324

（２） 市町村民税の徴収実績 ・・・・・・・・・・・・・・・・・・・・・・・・・・・・・ 325
ア．個人均等割徴収実績 ・・・・・・・・・・・・・・・・・・・・・・・・・・・・・ 326
イ．所得割徴収実績 ・・・・・・・・・・・・・・・・・・・・・・・・・・・・・・・ 327
ウ．法人均等割徴収実績 ・・・・・・・・・・・・・・・・・・・・・・・・・・・・・ 328
エ．法人税割徴収実績 ・・・・・・・・・・・・・・・・・・・・・・・・・・・・・・ 329
（３） 固定資産税徴収実績 ・・・・・・・・・・・・・・・・・・・・・・・・・・・・ 330
ア．純固定資産税徴収実績 ・・・・・・・・・・・・・・・・・・・・・・・・・・・ 331
（ア）土地徴収実績 ・・・・・・・・・・・・・・・・・・・・・・・・・・・・・・ 332
（イ）家屋徴収実績 ・・・・・・・・・・・・・・・・・・・・・・・・・・・・・・ 333
（ウ）償却資産徴収実績 ・・・・・・・・・・・・・・・・・・・・・・・・・・・・ 334
イ．交納付金徴収実績 ・・・・・・・・・・・・・・・・・・・・・・・・・・・・・・ 335
（４） 軽自動車税徴収実績 ・・・・・・・・・・・・・・・・・・・・・・・・・・・・ 336
ア．軽自動車税環境性能割徴収実績 ・・・・・・・・・・・・・・・・・・・・・・・ 337
イ．軽自動車税種別割徴収実績 ・・・・・・・・・・・・・・・・・・・・・・・・・ 338
（５） 市町村たばこ税徴収実績 ・・・・・・・・・・・・・・・・・・・・・・・・・・ 339
（６） 鉱産税徴収実績 ・・・・・・・・・・・・・・・・・・・・・・・・・・・・・・ 340
（７） 特別土地保有税（保有分・取得分）徴収実績 ・・・・・・・・・・・・・・・・ 341
（８） 入湯税徴収実績 ・・・・・・・・・・・・・・・・・・・・・・・・・・・・・・ 342
（９） 事業所税徴収実績 ・・・・・・・・・・・・・・・・・・・・・・・・・・・・・ 343
(10) 水利地益税徴収実績 ・・・・・・・・・・・・・・・・・・・・・・・・・・・・・ 344
(11) 旧法による税徴収実績 ・・・・・・・・・・・・・・・・・・・・・・・・・・・・ 345
(12) 国民健康保険税（料）徴収実績 ・・・・・・・・・・・・・・・・・・・・・・・ 346
Ⅲ 令和５年度固定資産税に関する概要調書 ・・・・・・・・・・・・・・・・・・・ 347
１．土地に関する概要調書総括表（県計） ・・・・・・・・・・・・・・・・・・・・・ 347
２．家屋に関する概要調書総括表（県計） ・・・・・・・・・・・・・・・・・・・・・ 349
３．償却資産に関する概要調書総括表（県計） ・・・・・・・・・・・・・・・・・・・ 350
４．土地に関する概要調書総括表（市町村別） ・・・・・・・・・・・・・・・・・・・ 351
（１） 全土地合計の地積、決定価格等 ・・・・・・・・・・・・・・・・・・・・・・・ 351
（２） 評価総地積内訳（地目別） ・・・・・・・・・・・・・・・・・・・・・・・・・ 352
５．家屋に関する概要調書総括表（市町村別） ・・・・・・・・・・・・・・・・・・・ 354
６．償却資産に関する概要調書総括表（市町村別） ・・・・・・・・・・・・・・・・・ 357
Ⅳ 令和５年度固定資産税の提示平均価額に関する調 ・・・・・・・・・・・・・・・ 359

第３編 行 政

第１章 行 政 振 興

Ⅰ 広域市町村圏の概要 ・・・・・・・・・・・・・・・・・・・・・・・・・・・・・ 360

第２章　公 務 員 制 度

Ⅰ　一 般 職 関 係 ・・・・・・・・・・・・・・・・・・・・・・ 364
１．職員数 ・・・・・・・・・・・・・・・・・・・・・・・・ 364
（１） 職種別職員数 ・・・・・・・・・・・・・・・・・・・・・ 364
①　市町村 ・・・・・・・・・・・・・・・・・・・・・・ 364
②　一部事務組合・広域連合 ・・・・・・・・・・・・・・・・ 365
（２） 年次別職員数の推移 ・・・・・・・・・・・・・・・・・・ 366
２．平均（加重）給料月額等（一般行政職） ・・・・・・・・・・・・ 367
３．採用者、退職者の状況 ・・・・・・・・・・・・・・・・・・・ 368
Ⅱ　特 別 職 関 係 ・・・・・・・・・・・・・・・・・・・・・・ 369
１．特別職の給料及び報酬 ・・・・・・・・・・・・・・・・・・・ 369

第３章　公 共 施 設 の 状 況

（１） 道路 ・・・・・・・・・・・・・・・・・・・・・・・・ 370
（２） 公園 ・・・・・・・・・・・・・・・・・・・・・・・・ 370
（３） 公営住宅等 ・・・・・・・・・・・・・・・・・・・・・・ 372
（４） 農業施設 ・・・・・・・・・・・・・・・・・・・・・・・ 372
（５） 林業施設 ・・・・・・・・・・・・・・・・・・・・・・・ 372
（６） 廃棄物処理施設 ・・・・・・・・・・・・・・・・・・・・ 373
（７） 上水道等 ・・・・・・・・・・・・・・・・・・・・・・・ 373
（８） 下水道等 ・・・・・・・・・・・・・・・・・・・・・・・ 374
（９） 児童福祉施設 ・・・・・・・・・・・・・・・・・・・・・ 380
（10） 老人福祉施設 ・・・・・・・・・・・・・・・・・・・・・ 381
（11） その他施設 ・・・・・・・・・・・・・・・・・・・・・・ 382

（注）本書の図表中の数値については、四捨五入の関係で、合計が一致しない場合がある。

【用語の説明】

本書における主な用語の説明については、次のとおりである。

1　地方財政計画

地方交付税法（昭和 25 年法律第 211 号）第 7 条に基づいて内閣が作成する、翌年度の地方公共団体の歳入歳出総額の見込額に関する書類のこと

地方財政計画には、①地方交付税制度とのかかわりにおいての地方財源の保障を行う、②地方財政と国家財政・国民経済等との調整を行う、③個々の地方公共団体の行財政運営の指針となる、という役割がある

2　普通会計

地方公共団体における地方公営事業会計以外の会計

3　地方公営事業会計

地方公共団体の経営する公営企業、国民健康保険事業、老人保健医療事業、収益事業等に係る会計の総称

4　形式収支

歳入決算総額から歳出決算総額を差し引いた歳入歳出差引額

5　実質収支

当該年度に属すべき収入と支出との実質的な差額を見るもので、形式収支から、翌年度に繰り越すべき継続費逓次繰越（継続費の毎年度の執行残額を継続最終年度まで逓次繰り越すこと）、繰越明許繰越（歳出予算の経費のうち、その性質上又は予算の成立後の事由等により年度内に支出を終わらない見込みのものを、予算の定めるところにより翌年度に繰り越すこと）等の財源を控除した額

なお、これを標準財政規模で除したものを実質収支比率という（平成 19 年度決算からは標準財政規模に「臨時財政対策債発行可能額」を加えたもので除したものとなっている）

6　単年度収支

実質収支は前年度以前からの収支の累積であるので、その影響を控除した、単年度の収支のこと（当該年度における実質収支から前年度の実質収支を差し引いた額）

7　一般財源

使途に制限のない拘束されない財源（地方税、地方譲与税、地方特例交付金、地方交付税、交通安全対策特別交付金、国有提供施設等所在市町村助成交付金、特別区財政調整交付金、利子割交付金、配当割交付金、株式等譲渡所得割交付金、分離課税所得割交付金、地方消費税交付金、ゴルフ場利用税交付金、特別地方消費税交付金、自動車取得税交付金、軽油取引税交付金、自動車税環境性能割交付金、法人事業税交付金の合計額）

8　一般財源等

一般財源に、一般財源と同様に使用される財源（使用料・手数料、寄附金、財産収入、繰入金、繰越金、諸収入等）を加算したもの

９　特定財源

特定の事業や事務にしか使用されない財源（国庫支出金、都道府県支出金、地方債等）

10　基準財政需要額

地方交付税の算定基礎となるもので、各地方公共団体が、合理的かつ妥当な水準における行政を行い、又は施設を維持するための財政需要を一定の方法によって合理的に算定した額

基準財政需要額が基準財政収入額を超える地方公共団体に対して、その差額（財源不足額）を基本として普通交付税が交付される

11　基準財政収入額

地方交付税の算定に用いるもので、各地方公共団体の財政力を合理的に測定するために、標準的な税収入を一定の方法によって算定した額

12　義務的経費

地方公共団体の歳出のうち、その支出が義務づけられ、任意に削減できない極めて硬直性が強い経費（職員の給与等の人件費、生活保護等の扶助費、地方債の元利償還等の公債費）

13　投資的経費

道路、橋りょう、公園、学校、公営住宅の建設等社会資本の整備に要する経費であり、普通建設事業費、災害復旧事業費及び失業対策事業費からなる

14　補助事業

地方公共団体が国から負担金又は補助金を受けて実施する事業

15　単独事業

地方公共団体が国の補助等を受けずに、独自の経費で任意に実施する事業

16　国庫支出金

国と地方公共団体の経費負担区分に基づき、国が地方公共団体に対して支出する負担金、委託費、特定の施策の奨励又は財政の援助のための補助金等

17　都道府県支出金

都道府県の市町村に対する支出金

都道府県が自らの施策として単独で市町村に交付する支出金と、都道府県が国庫支出金を経費の全部又は一部として市町村に交付する支出金がある

18　公債費比率

公債費の一般財源に占める割合

19　経常収支比率

地方公共団体の財政構造の弾力性を判断するための指標で、人件費、扶助費、公債費のように毎年度経常的に支出される経費（経常的経費）に充当された一般財源の額が、地方税、普通交付税を中心とする毎年度経常的に収入される一般財源（経常一般財源）の総額に占める割合であり、この数値が高いほど臨時の財政需要に対しての余裕がなく、弾力性が失われていることとなる

20　公債費負担比率

地方公共団体における公債費による財政負担の度合いを判断する指標の一つで、公債費に充当された一般財源の一般財源総額に対する割合

21　財政力指数

標準的な行政需要に対して、その団体の収入でどれくらい賄えるかという地方公共団体の財政力を示す指数であり、基準財政収入額を基準財政需要額で除して得た数値の過去３年間の平均値。財政力指数が高いほど、普通交付税算定上の留保財源※が大きいことになり、財源に余裕があるいえる。

※留保財源＝全ての地方公共団体の財政需要を、細部に至るまで国が算定することができないという技術的な理由で設けられたもの。

22　標準財政規模

地方公共団体の標準的な状態で通常収入される経常的一般財源の規模を示すもので、標準税収入額等に普通交付税及び臨時財政対策債発行可能額を加算したもの

23　一部事務組合

都道府県、市町村又は特別区が、その事務等の一部を共同処理するために設ける組合

24　公営企業（法適用企業・法非適用企業）

地方公営企業のうち地方公営企業法の全部又は一部を適用している事業が法適用企業であり、それ以外の事業が法非適企業である

法適用事業には、地方公営企業法の全部を適用することが法律で定められている上水道、工業用水道、電気等の７事業と、法により財務規定等を適用するように定められている病院事業（以上、当然適用事業）のほか、条例で法の全部又は一部を任意で適用する簡易水道事業、下水道事業等（以上、任意適用事業）がある

法非適用事業は、任意適用事業のうち、法を適用していない事業である

25　損益（収益的）収支

地方公営企業の経営活動に伴い、当該年度内に発生した収益とそれに対応する費用の状況

26　資本的収支

地方公営企業の設置目的である住民サービス等の提供を維持するため及び将来の利用増加等に対処して経営規模の拡大を図るために要する諸施設の整備、拡充等の建設改良費、これら建設改良に要する資金としての企業債収入、企業債の元金償還等に関する収入及び支出の状況

27　健全化判断比率

実質赤字比率、連結実質赤字比率、実質公債費比率及び将来負担比率の４つの財政指標の総称

地方公共団体は、この健全化判断比率のいずれかが一定基準以上となった場合には、財政健全化計画又は財政再生計画を策定し、財政の健全化を図らなければならない

28　実質赤字比率

当該地方公共団体の一般会計等を対象とした実質赤字額の標準財政規模に対する比率

29　連結実質赤字比率

公営企業会計を含む当該地方公共団体の全会計を対象とした実質赤字額又は資金の不足額の標準財政規模に対する比率

30　実質公債費比率

当該地方公共団体の一般会計等が負担する元利償還金及び準元利償還金の標準財政規模を基本とした額（※）に対する比率（起債に協議を要する団体と許可を要する団体の判定に用いる）

※標準財政規模から元利償還金等に係る基準財政需要額算入額を控除した額（将来負担比率において同じ）

31　将来負担比率

地方公社や損失補償を行っている出資法人等に係るものも含め、当該地方公共団体の一般会計等が将来負担すべき実質的な負債の標準財政規模を基本とした額（※）に対する比率

32　資金不足比率

当該地方公共団体の公営企業会計ごとの資金の不足額の事業の規模に対する比率

第１編　財　　政

第１章　令和４年度決算に基づく健全化判断比率及び資金不足比率の状況

１．健全化判断比率

（単位：%）

市町村名	実質赤字比率 (11.25%～15%)		連結実質赤字比率 (16.25%～20%)		実質公債費比率 (25%)		将来負担比率 (350%)	
	令和４年度決算	令和３年度決算	令和４年度決算	令和３年度決算	令和４年度決算	令和３年度決算	令和４年度決算	令和３年度決算
高　知　市	－	－	－	－	12.7	13.0	160.9	173.0
室　戸　市	－	－	－	－	8.6	9.4	－	－
安　芸　市	－	－	－	－	5.4	5.9	－	－
南　国　市	－	－	－	－	8.2	7.8	82.3	72.3
土　佐　市	－	－	－	－	11.7	12.1	74.2	76.5
須　崎　市	－	－	－	－	12.4	13.6	13.0	44.7
宿　毛　市	－	－	－	－	10.8	11.4	54.5	68.5
土佐清水市	－	－	－	－	16.6	17.4	65.7	80.1
四万十市	－	－	－	－	9.7	9.7	67.3	77.7
香　南　市	－	－	－	－	4.7	4.6	－	－
香　美　市	－	－	－	－	9.0	9.8	－	－
東　洋　町	－	－	－	－	11.8	12.2	48.0	62.3
奈半利町	－	－	－	－	1.7	0.9	－	－
田　野　町	－	－	－	－	4.2	3.2	－	－
安　田　町	－	－	－	－	7.4	7.0	－	0.2
北　川　村	－	－	－	－	△ 2.9	△ 4.2	－	－
馬　路　村	－	－	－	－	9.0	9.0	－	－
芸　西　村	－	－	－	－	7.4	7.2	－	－
本　山　町	－	－	－	－	12.1	9.5	51.7	17.7
大　豊　町	－	－	－	－	3.5	3.0	－	－
土　佐　町	－	－	－	－	7.4	7.4	－	－
大　川　村	－	－	－	－	13.0	12.0	－	－
い　の　町	－	－	－	－	9.2	9.0	－	－
仁淀川町	－	－	－	－	△ 0.3	1.1	－	－
中土佐町	－	－	－	－	12.4	11.7	－	－
佐　川　町	－	－	－	－	4.2	3.3	－	－
越　知　町	－	－	－	－	9.2	8.5	9.2	20.3
梼　原　町	－	－	－	－	4.3	3.9	－	－
日　高　村	－	－	－	－	7.7	7.6	2.3	8.8
津　野　町	－	－	－	－	△ 6.8	△ 7.2	－	－
四万十町	－	－	－	－	6.0	6.1	－	－
大　月　町	－	－	－	－	9.4	10.3	12.5	21.6
三　原　村	－	－	－	－	12.0	10.5	－	－
黒　潮　町	－	－	－	－	10.0	9.6	－	－
市町村平均					9.6	9.8	34.9	44.8

注1　各比率名称の下の括弧内数値は早期健全化基準です。
注2　実質赤字額又は連結実質赤字額がない場合及び将来負担比率がマイナス値で算定された場合は「－」を記載しています。
注3　令和4年度決算に基づく実質公債費比率は令和2年度から令和4年度の3ヵ年平均です。
注4　市町村平均は加重平均です。
注5　前年度数値は前年度の確定値を記載しています。

＜参考＞

【健全化判断比率】

○実質赤字比率 ＝ $\frac{\text{一般会計等の実質赤字額}}{\text{標準財政規模}}$

○連結実質赤字比率 ＝ $\frac{\text{連結実質赤字額}}{\text{標準財政規模}}$

○実質公債費比率（3か年平均） ＝ $\frac{\text{（地方債の元利償還金＋準元利償還金）－（特定財源＋元利償還金・準元利償還金に係る基準財政需要額算入額）}}{\text{標準財政規模－（元利償還金・準元利償還金に係る基準財政需要額算入額）}}$

○将来負担比率 ＝ $\frac{\text{将来負担額－（充当可能基金額＋特定財源見込額＋地方債現在高等に係る基準財政需要額算入見込額）}}{\text{標準財政規模－（元利償還金・準元利償還金に係る基準財政需要額算入額）}}$

(注1)健全化判断比率の算定における標準財政規模には、臨時財政対策債発行可能額を含む。
(注2)「地方公共団体の財政の健全化に関する法律」が施行され、平成20年度から健全化判断比率等が公表されることになった。

【資金不足比率】

○資金不足比率 ＝ $\frac{\text{資金の不足額}}{\text{事業の規模}}$

・資金の不足額
資金の不足額（法適用企業） ＝（流動負債＋建設改良費等以外の経費の財源に充てるために起こした地方債の現在高－流動資産）－解消可能資金不足額
資金の不足額（法非適用企業）＝（歳出額＋建設改良費等以外の経費の財源に充てるために起こした地方債の現在高－歳入額）－解消可能資金不足額

・事業の規模
事業の規模（法適用企業） ＝営業収益の額－受託工事収益の額
事業の規模（法非適用企業）＝営業収益に相当する収入の額－受託工事収益に相当する収入の額

第１編　財　　政

第２章　財 政 の 概 況

Ⅰ　普通会計の決算概況

１．決算規模

第１表　主な歳入歳出科目の状況

（１）市町村計の決算額

（単位：千円、％）

区分			令和4年度決算額 A	構成比	令和3年度決算額 B	構成比	増減 A-B=C	伸率 C/B*100	地方財政計画の伸率
歳入	一般財源		255,786,037	51.5	257,232,633	49.3	△ 1,446,596	△ 0.6	
		地方税	85,787,692	17.3	84,235,835	16.2	1,551,857	1.8	7.7
		地方交付税	144,737,250	29.1	147,130,171	28.2	△ 2,392,921	△ 1.6	3.5
		その他	25,261,095	5.1	25,866,627	5.0	△ 605,532	△ 2.3	
	特定財源		240,959,266	48.5	264,172,374	50.7	△ 23,213,108	△ 8.8	
		国庫支出金	94,706,830	19.1	109,231,456	20.9	△ 14,524,626	△ 13.3	0.8
		県支出金	34,986,027	7.0	36,588,479	7.0	△ 1,602,452	△ 4.4	
		地方債	47,718,731	9.6	61,398,493	11.8	△ 13,679,762	△ 22.3	△ 32.3
		その他	63,547,678	12.8	56,953,946	10.9	6,593,732	11.6	
	合計		496,745,303	100.0	521,405,007	100.0	△ 24,659,704	△ 4.7	0.9
		自主財源	149,335,370	30.1	141,189,781	27.1	8,145,589	5.8	
		依存財源	347,409,933	69.9	380,215,226	72.9	△ 32,805,293	△ 8.6	
歳出	義務的経費		218,554,424	45.3	229,041,068	45.8	△ 10,486,644	△ 4.6	
		人件費	73,807,291	15.3	73,729,531	14.7	77,760	0.1	△ 0.9
		扶助費	93,933,178	19.5	102,821,579	20.6	△ 8,888,401	△ 8.6	
		公債費	50,813,955	10.5	52,489,958	10.5	△ 1,676,003	△ 3.2	△ 3.0
	投資的経費		74,928,653	15.5	89,364,313	17.9	△ 14,435,660	△ 16.2	0.4
		普通建設事業	69,314,446	14.4	83,491,895	16.7	△ 14,177,449	△ 17.0	
		補助事業	30,467,796	6.3	36,054,738	7.2	△ 5,586,942	△ 15.5	△ 0.9
		単独事業	36,474,193	7.6	44,892,795	9.0	△ 8,418,602	△ 18.8	1.6
		その他	2,372,457	0.5	2,544,362	0.5	△ 171,905	△ 6.8	
		災害復旧事業	5,614,207	1.2	5,872,418	1.2	△ 258,211	△ 4.4	
		失業対策事業	0	0.0	0	0.0	0		
	その他の経費		188,791,265	39.1	181,695,236	36.3	7,096,029	3.9	
		うち物件費	63,233,479	13.1	59,362,928	11.9	3,870,551	6.5	
		うち補助費等	57,056,268	11.8	49,125,302	9.8	7,930,966	16.1	
		うち積立金	20,711,706	4.3	25,062,049	5.0	△ 4,350,343	△ 17.4	
		うち繰出金	41,183,788	8.5	42,128,886	8.4	△ 945,098	△ 2.2	
	合計		482,274,342	100.0	500,100,617	100.0	△ 17,826,275	△ 3.6	0.9

		令和4年度	令和3年度
経常収支比率		91.3	86.5
	うち人件費	25.5	24.5
	うち物件費	12.3	10.9
	うち維持補修費	0.8	0.9
	うち扶助費	10.3	9.7
	うち補助費等	10.3	9.6
	うち公債費	19.6	18.5
	うち繰出金等	12.5	12.4
実質公債費比率		9.6	9.8

（注1～5）

（2）市の決算額

（単位：千円、％）

区分			令和4年度決算額 A	構成比	令和3年度決算額 B	構成比	増減 A−B=C	伸率 C/B*100	地方財政計画の伸率
歳入	一般財源		176,465,458	50.1	177,703,892	48.6	△ 1,238,434	△ 0.7	
		地方税	73,252,372	20.8	71,772,379	19.6	1,479,993	2.1	7.7
		地方交付税	83,419,030	23.7	85,477,810	23.4	△ 2,058,780	△ 2.4	3.5
		その他	19,794,056	5.6	20,453,703	5.6	△ 659,647	△ 3.2	
	特定財源		175,891,162	49.9	187,922,915	51.4	△ 12,031,753	△ 6.4	
		国庫支出金	77,304,731	21.9	87,844,279	24.0	△ 10,539,548	△ 12.0	0.8
		県支出金	24,796,576	7.0	25,779,290	7.1	△ 982,714	△ 3.8	
		地方債	34,297,373	9.7	41,533,762	11.4	△ 7,236,389	△ 17.4	△ 32.3
		その他	39,492,482	11.2	32,765,584	9.0	6,726,898	20.5	
	合計		352,356,620	100.0	365,626,807	100.0	△ 13,270,187	△ 3.6	0.9
		自主財源	112,744,854	32.0	104,537,963	28.6	8,206,891	7.9	
		依存財源	239,611,766	68.0	261,088,844	71.4	△ 21,477,078	△ 8.2	
歳出	義務的経費		171,250,990	49.8	178,427,221	51.0	△ 7,176,231	△ 4.0	
		人件費	53,060,609	15.4	52,569,811	15.0	490,798	0.9	△ 0.9
		扶助費	84,263,497	24.5	91,569,554	26.2	△ 7,306,057	△ 8.0	
		公債費	33,926,884	9.9	34,287,856	9.8	△ 360,972	△ 1.1	△ 3.0
	投資的経費		49,484,102	14.4	54,414,508	15.6	△ 4,930,406	△ 9.1	0.4
		普通建設事業	46,515,566	13.5	50,958,855	14.6	△ 4,443,289	△ 8.7	
		補助事業	19,087,334	5.5	20,266,546	5.8	△ 1,179,212	△ 5.8	△ 0.9
		単独事業	25,738,708	7.5	28,978,001	8.3	△ 3,239,293	△ 11.2	1.6
		その他	1,689,524	0.5	1,714,308	0.5	△ 24,784	△ 1.4	
		災害復旧事業	2,968,536	0.9	3,455,653	1.0	△ 487,117	△ 14.1	
		失業対策事業	0	0.0	0	0.0	0		
	その他の経費		123,267,412	35.8	116,952,046	33.4	6,315,366	5.4	
		うち物件費	40,765,786	11.9	38,243,898	10.9	2,521,888	6.6	
		うち補助費等	36,921,347	10.7	30,162,525	8.6	6,758,822	22.4	
		うち積立金	10,998,869	3.2	13,206,160	3.8	△ 2,207,291	△ 16.7	
		うち繰出金	29,799,708	8.7	30,736,529	8.8	△ 936,821	△ 3.0	
	合計		344,002,504	100.0	349,793,775	100.0	△ 5,791,271	△ 1.7	0.9

		令和4年度	令和3年度
経常収支比率		93.0	87.7
	うち人件費	26.4	25.1
	うち物件費	11.5	10.2
	うち維持補修費	0.8	1.0
	うち扶助費	13.2	12.3
	うち補助費等	9.0	8.1
	うち公債費	18.9	18.1
	うち繰出金等	13.1	13.0
実質公債費比率		11.0	11.3

（注1～5）

（３）高知市の決算額

（単位：千円、％）

区分			令和4年度決算額 A	構成比	令和3年度決算額 B	構成比	増減 A−B=C	伸率 C/B*100	地方財政計画の伸率
歳入	一般財源		82,240,999	49.7	82,723,118	49.1	△ 482,119	△ 0.6	
		地方税	45,761,365	27.6	44,798,628	26.6	962,737	2.1	7.7
		地方交付税	25,593,072	15.5	26,613,955	15.8	△ 1,020,883	△ 3.8	3.5
		その他	10,886,562	6.6	11,310,535	6.7	△ 423,973	△ 3.7	
	特定財源		83,269,133	50.3	85,905,879	50.9	△ 2,636,746	△ 3.1	
		国庫支出金	43,912,119	26.5	50,587,597	30.0	△ 6,675,478	△ 13.2	0.8
		県支出金	11,885,231	7.2	11,542,399	6.8	342,832	3.0	
		地方債	14,950,060	9.0	15,476,176	9.2	△ 526,116	△ 3.4	△ 32.3
		その他	12,521,723	7.6	8,299,707	4.9	4,222,016	50.9	
	合計		165,510,132	100.0	168,628,997	100.0	△ 3,118,865	△ 1.8	0.9
		自主財源	58,283,088	35.2	53,098,335	31.5	5,184,753	9.8	
		依存財源	107,227,044	64.8	115,530,662	68.5	△ 8,303,618	△ 7.2	
歳出	義務的経費		95,601,060	58.7	99,527,764	61.8	△ 3,926,704	△ 3.9	
		人件費	25,149,750	15.4	24,441,437	15.2	708,313	2.9	△ 0.9
		扶助費	53,965,911	33.1	58,748,027	36.5	△ 4,782,116	△ 8.1	
		公債費	16,485,399	10.1	16,338,300	10.1	147,099	0.9	△ 3.0
	投資的経費		16,634,559	10.2	15,154,458	9.4	1,480,101	9.8	0.4
		普通建設事業	16,458,830	10.1	15,042,669	9.3	1,416,161	9.4	
		補助事業	6,175,273	3.8	6,271,814	3.9	△ 96,541	△ 1.5	△ 0.9
		単独事業	9,306,442	5.7	7,865,635	4.9	1,440,807	18.3	1.6
		その他	977,115	0.6	905,220	0.6	71,895	7.9	
		災害復旧事業	175,729	0.1	111,789	0.1	63,940	57.2	
		失業対策事業	0	0.0	0	0.0	0		
	その他の経費		50,743,858	31.1	46,469,062	28.8	4,274,796	9.2	
		うち物件費	17,198,213	10.6	15,995,699	9.9	1,202,514	7.5	
		うち補助費等	16,877,816	10.4	12,110,064	7.5	4,767,752	39.4	
		うち積立金	268,084	0.2	2,042,244	1.3	△ 1,774,160	△ 86.9	
		うち繰出金	14,633,100	9.0	14,532,494	9.0	100,606	0.7	
	合計		162,979,477	100.0	161,151,284	100.0	1,828,193	1.1	0.9

		令和4年度	令和3年度
経常収支比率		96.9	90.3
	うち人件費	25.5	23.7
	うち物件費	11.8	10.5
	うち維持補修費	0.8	1.1
	うち扶助費	17.8	16.2
	うち補助費等	9.0	8.2
	うち公債費	18.7	17.8
	うち繰出金等	13.3	12.7
実質公債費比率		12.7	13.0

（注1～5）

（4）10市（高知市以外）の決算額

（単位：千円、％）

区分			令和4年度決算額 A	構成比	令和3年度決算額 B	構成比	増減 A−B=C	伸率 C/B*100	地方財政計画の伸率
歳入	一般財源		94,224,459	50.4	94,980,774	48.2	△ 756,315	△ 0.8	
		地方税	27,491,007	14.7	26,973,751	13.7	517,256	1.9	7.7
		地方交付税	57,825,958	30.9	58,863,855	29.9	△ 1,037,897	△ 1.8	3.5
		その他	8,907,494	4.8	9,143,168	4.6	△ 235,674	△ 2.6	
	特定財源		92,622,029	49.6	102,017,036	51.8	△ 9,395,007	△ 9.2	
		国庫支出金	33,392,612	17.9	37,256,682	18.9	△ 3,864,070	△ 10.4	0.8
		県支出金	12,911,345	6.9	14,236,891	7.2	△ 1,325,546	△ 9.3	
		地方債	19,347,313	10.4	26,057,586	13.2	△ 6,710,273	△ 25.8	△ 32.3
		その他	26,970,759	14.4	24,465,877	12.4	2,504,882	10.2	
	合計		186,846,488	100.0	196,997,810	100.0	△ 10,151,322	△ 5.2	0.9
		自主財源	54,461,766	29.1	51,439,628	26.1	3,022,138	5.9	
		依存財源	132,384,722	70.9	145,558,182	73.9	△ 13,173,460	△ 9.1	
歳出	義務的経費		75,649,930	41.8	78,899,457	41.8	△ 3,249,527	△ 4.1	
		人件費	27,910,859	15.4	28,128,374	14.9	△ 217,515	△ 0.8	△ 0.9
		扶助費	30,297,586	16.7	32,821,527	17.4	△ 2,523,941	△ 7.7	
		公債費	17,441,485	9.6	17,949,556	9.5	△ 508,071	△ 2.8	△ 3.0
	投資的経費		32,849,543	18.1	39,260,050	20.8	△ 6,410,507	△ 16.3	0.4
		普通建設事業	30,056,736	16.6	35,916,186	19.0	△ 5,859,450	△ 16.3	
		補助事業	12,912,061	7.1	13,994,732	7.4	△ 1,082,671	△ 7.7	△ 0.9
		単独事業	16,432,266	9.1	21,112,366	11.2	△ 4,680,100	△ 22.2	1.6
		その他	712,409	0.4	809,088	0.4	△ 96,679	△ 11.9	
		災害復旧事業	2,792,807	1.5	3,343,864	1.8	△ 551,057	△ 16.5	
		失業対策事業	0	0.0	0	0.0	0		
	その他の経費		72,523,554	40.1	70,482,984	37.4	2,040,570	2.9	
		うち物件費	23,567,573	13.0	22,248,199	11.8	1,319,374	5.9	
		うち補助費等	20,043,531	11.1	18,052,461	9.6	1,991,070	11.0	
		うち積立金	10,730,785	5.9	11,163,916	5.9	△ 433,131	△ 3.9	
		うち繰出金	15,166,608	8.4	16,204,035	8.6	△ 1,037,427	△ 6.4	
	合計		181,023,027	100.0	188,642,491	100.0	△ 7,619,464	△ 4.0	0.9

		令和4年度	令和3年度
経常収支比率		89.3	85.3
	うち人件費	27.3	26.4
	うち物件費	11.3	9.9
	うち維持補修費	0.8	0.9
	うち扶助費	8.9	8.5
	うち補助費等	9.1	8.0
	うち公債費	19.1	18.3
	うち繰出金等	13.0	13.2
実質公債費比率			

（注1～5）

（５）町村の決算額

（単位：千円、％）

区分			令和4年度決算額 A	構成比	令和3年度決算額 B	構成比	増減 A−B=C	伸率 C/B*100	地方財政計画の伸率
歳入	一般財源		79,320,579	54.9	79,528,741	51.1	△ 208,162	△ 0.3	
		地方税	12,535,320	8.7	12,463,456	8.0	71,864	0.6	7.7
		地方交付税	61,318,220	42.5	61,652,361	39.6	△ 334,141	△ 0.5	3.5
		その他	5,467,039	3.8	5,412,924	3.5	54,115	1.0	
	特定財源		65,068,104	45.1	76,249,459	48.9	△ 11,181,355	△ 14.7	
		国庫支出金	17,402,099	12.1	21,387,177	13.7	△ 3,985,078	△ 18.6	0.8
		県支出金	10,189,451	7.1	10,809,189	6.9	△ 619,738	△ 5.7	
		地方債	13,421,358	9.3	19,864,731	12.8	△ 6,443,373	△ 32.4	△ 32.3
		その他	24,055,196	16.7	24,188,362	15.5	△ 133,166	△ 0.6	
	合計		144,388,683	100.0	155,778,200	100.0	△ 11,389,517	△ 7.3	0.9
		自主財源	36,590,516	25.3	36,651,818	23.5	△ 61,302	△ 0.2	
		依存財源	107,798,167	74.7	119,126,382	76.5	△ 11,328,215	△ 9.5	
歳出	義務的経費		47,303,434	34.2	50,613,847	33.7	△ 3,310,413	△ 6.5	
		人件費	20,746,682	15.0	21,159,720	14.1	△ 413,038	△ 2.0	△ 0.9
		扶助費	9,669,681	7.0	11,252,025	7.5	△ 1,582,344	△ 14.1	
		公債費	16,887,071	12.2	18,202,102	12.1	△ 1,315,031	△ 7.2	△ 3.0
	投資的経費		25,444,551	18.4	34,949,805	23.3	△ 9,505,254	△ 27.2	0.4
		普通建設事業	22,798,880	16.5	32,533,040	21.6	△ 9,734,160	△ 29.9	
		補助事業	11,380,462	8.2	15,788,192	10.5	△ 4,407,730	△ 27.9	△ 0.9
		単独事業	10,735,485	7.8	15,914,794	10.6	△ 5,179,309	△ 32.5	1.6
		その他	682,933	0.5	830,054	0.6	△ 147,121	△ 17.7	
		災害復旧事業	2,645,671	1.9	2,416,765	1.6	228,906	9.5	
		失業対策事業	0	0.0	0	0.0	0		
	その他の経費		65,523,853	47.4	64,743,190	43.1	780,663	1.2	
		うち物件費	22,467,693	16.2	21,119,030	14.1	1,348,663	6.4	
		うち補助費等	20,134,921	14.6	18,962,777	12.6	1,172,144	6.2	
		うち積立金	9,712,837	7.0	11,855,889	7.9	△ 2,143,052	△ 18.1	
		うち繰出金	11,384,080	8.2	11,392,357	7.6	△ 8,277	△ 0.1	
	合計		138,271,838	100.0	150,306,842	100.0	△ 12,035,004	△ 8.0	0.9

		令和4年度	令和3年度
経常収支比率		87.2	83.6
	うち人件費	23.3	23.2
	うち物件費	13.9	12.6
	うち維持補修費	0.9	0.7
	うち扶助費	3.6	3.6
	うち補助費等	13.2	13.0
	うち公債費	21.2	19.5
	うち繰出金等	11.1	11.1
実質公債費比率		6.4	6.1

（注1～5）

（６）町村Ａグループ（R2国調人口8,000人以上の４町村）の決算額

（単位：千円、％）

区分			令和4年度決算額 A	構成比	令和3年度決算額 B	構成比	増減 A-B=C	伸率 C/B*100	地方財政計画の伸率
歳入	一般財源		28,842,536	52.4	29,373,532	50.6	△ 530,996	△ 1.8	
		地方税	6,177,377	11.2	6,176,317	10.6	1,060	0.0	7.7
		地方交付税	20,315,021	36.9	20,826,536	35.9	△ 511,515	△ 2.5	3.5
		その他	2,350,138	4.3	2,370,679	4.1	△ 20,541	△ 0.9	
	特定財源		26,246,723	47.6	28,635,508	49.4	△ 2,388,785	△ 8.3	
		国庫支出金	7,359,088	13.4	8,557,367	14.8	△ 1,198,279	△ 14.0	0.8
		県支出金	4,677,829	8.5	5,276,941	9.1	△ 599,112	△ 11.4	
		地方債	4,967,552	9.0	6,057,273	10.4	△ 1,089,721	△ 18.0	△ 32.3
		その他	9,242,254	16.8	8,743,927	15.1	498,327	5.7	
	合計		55,089,259	100.0	58,009,040	100.0	△ 2,919,781	△ 5.0	0.9
		自主財源	15,419,631	28.0	14,920,244	25.7	499,387	3.3	
		依存財源	39,669,628	72.0	43,088,796	74.3	△ 3,419,168	△ 7.9	
歳出	義務的経費		18,376,417	34.6	20,152,824	35.9	△ 1,776,407	△ 8.8	
		人件費	7,679,763	14.5	7,888,173	14.0	△ 208,410	△ 2.6	△ 0.9
		扶助費	4,930,927	9.3	6,051,511	10.8	△ 1,120,584	△ 18.5	
		公債費	5,765,727	10.9	6,213,140	11.1	△ 447,413	△ 7.2	△ 3.0
	投資的経費		10,217,589	19.2	12,015,527	21.4	△ 1,797,938	△ 15.0	0.4
		普通建設事業	9,151,085	17.2	11,190,828	19.9	△ 2,039,743	△ 18.2	
		補助事業	5,257,726	9.9	6,323,392	11.3	△ 1,065,666	△ 16.9	△ 0.9
		単独事業	3,718,904	7.0	4,676,583	8.3	△ 957,679	△ 20.5	1.6
		その他	174,455	0.3	190,853	0.3	△ 16,398	△ 8.6	
		災害復旧事業	1,066,504	2.0	824,699	1.5	241,805	29.3	
		失業対策事業	0	0.0	0	0.0	0		
	その他の経費		24,499,568	46.1	24,005,017	42.7	494,551	2.1	
		うち物件費	8,671,086	16.3	8,325,512	14.8	345,574	4.2	
		うち補助費等	7,126,458	13.4	6,871,617	12.2	254,841	3.7	
		うち積立金	3,587,297	6.8	3,792,748	6.8	△ 205,451	△ 5.4	
		うち繰出金	4,559,303	8.6	4,518,970	8.0	40,333	0.9	
	合計		53,093,574	100.0	56,173,368	100.0	△ 3,079,794	△ 5.5	0.9

		令和4年度	令和3年度
経常収支比率		90.3	87.6
	うち人件費	22.6	22.1
	うち物件費	15.3	14.0
	うち維持補修費	0.9	0.8
	うち扶助費	5.2	5.3
	うち補助費等	12.8	13.3
	うち公債費	21.0	20.1
	うち繰出金等	12.6	12.0
実質公債費比率			

（注1～5）

（７）町村Ｂグループ（R2国調人口5,000人以上8,000人未満の３町村）の決算額

（単位：千円、％）

区分			令和4年度決算額 A	構成比	令和3年度決算額 B	構成比	増減 A-B=C	伸率 C/B*100	地方財政計画の伸率
歳入	一般財源		11,581,332	59.3	11,490,448	51.5	90,884	0.8	
		地方税	1,459,954	7.5	1,457,329	6.5	2,625	0.2	7.7
		地方交付税	9,400,748	48.1	9,321,127	41.7	79,621	0.9	3.5
		その他	720,630	3.7	711,992	3.2	8,638	1.2	
	特定財源		7,958,484	40.7	10,839,922	48.5	△ 2,881,438	△ 26.6	
		国庫支出金	2,313,094	11.8	3,473,786	15.6	△ 1,160,692	△ 33.4	0.8
		県支出金	1,304,314	6.7	1,296,878	5.8	7,436	0.6	
		地方債	1,996,266	10.2	3,318,102	14.9	△ 1,321,836	△ 39.8	△ 32.3
		その他	2,344,810	12.0	2,751,156	12.3	△ 406,346	△ 14.8	
	合計		19,539,816	100.0	22,330,370	100.0	△ 2,790,554	△ 12.5	0.9
		自主財源	3,804,764	19.5	4,208,485	18.8	△ 403,721	△ 9.6	
		依存財源	15,735,052	80.5	18,121,885	81.2	△ 2,386,833	△ 13.2	
歳出	義務的経費		7,800,448	41.6	8,678,515	40.4	△ 878,067	△ 10.1	
		人件費	3,235,373	17.2	3,288,518	15.3	△ 53,145	△ 1.6	△ 0.9
		扶助費	1,082,484	5.8	1,326,574	6.2	△ 244,090	△ 18.4	
		公債費	3,482,591	18.6	4,063,423	18.9	△ 580,832	△ 14.3	△ 3.0
	投資的経費		3,136,956	16.7	5,246,454	24.4	△ 2,109,498	△ 40.2	0.4
		普通建設事業	2,800,788	14.9	4,983,627	23.2	△ 2,182,839	△ 43.8	
		補助事業	1,355,190	7.2	2,737,237	12.8	△ 1,382,047	△ 50.5	△ 0.9
		単独事業	1,398,851	7.5	2,177,902	10.1	△ 779,051	△ 35.8	1.6
		その他	46,747	0.2	68,488	0.3	△ 21,741	△ 31.7	
		災害復旧事業	336,168	1.8	262,827	1.2	73,341	27.9	
		失業対策事業	0	0.0	0	0.0	0		
	その他の経費		7,822,079	41.7	7,536,094	35.1	285,985	3.8	
		うち物件費	2,848,085	15.2	2,740,047	12.8	108,038	3.9	
		うち補助費等	2,216,871	11.8	2,275,247	10.6	△ 58,376	△ 2.6	
		うち積立金	891,944	4.8	681,661	3.2	210,283	30.8	
		うち繰出金	1,677,155	8.9	1,740,794	8.1	△ 63,639	△ 3.7	
	合計		18,759,483	100.0	21,461,063	100.0	△ 2,701,580	△ 12.6	0.9

		令和4年度	令和3年度
経常収支比率		84.5	81.1
	うち人件費	25.0	25.2
	うち物件費	10.6	9.5
	うち維持補修費	0.6	0.5
	うち扶助費	2.4	2.6
	うち補助費等	10.4	9.5
	うち公債費	24.7	22.7
	うち繰出金等	10.9	11.1
実質公債費比率			

（注1～5）

（８）町村Ｃグループ（R2国調人口3,000人以上5,000人未満の９町村）の決算額

（単位：千円、％）

区分			令和4年度決算額 A	構成比	令和3年度決算額 B	構成比	増減 A-B=C	伸率 C/B*100	地方財政計画の伸率
歳入	一般財源		28,001,686	55.1	27,880,476	51.1	121,210	0.4	
		地方税	3,740,389	7.4	3,677,560	6.7	62,829	1.7	7.7
		地方交付税	22,391,782	44.1	22,389,884	41.0	1,898	0.0	3.5
		その他	1,869,515	3.7	1,813,032	3.3	56,483	3.1	
	特定財源		22,815,101	44.9	26,664,537	48.9	△ 3,849,436	△ 14.4	
		国庫支出金	5,648,470	11.1	6,815,654	12.5	△ 1,167,184	△ 17.1	0.8
		県支出金	3,136,985	6.2	3,220,775	5.9	△ 83,790	△ 2.6	
		地方債	4,734,489	9.3	7,016,021	12.9	△ 2,281,532	△ 32.5	△ 32.3
		その他	9,295,157	18.3	9,612,087	17.6	△ 316,930	△ 3.3	
	合計		50,816,787	100.0	54,545,013	100.0	△ 3,728,226	△ 6.8	0.9
		自主財源	13,035,546	25.7	13,289,647	24.4	△ 254,101	△ 1.9	
		依存財源	37,781,241	74.3	41,255,366	75.6	△ 3,474,125	△ 8.4	
歳出	義務的経費		15,117,051	31.3	15,936,611	30.4	△ 819,560	△ 5.1	
		人件費	6,744,694	14.0	6,853,203	13.1	△ 108,509	△ 1.6	△ 0.9
		扶助費	3,115,815	6.5	3,293,375	6.3	△ 177,560	△ 5.4	
		公債費	5,256,542	10.9	5,790,033	11.0	△ 533,491	△ 9.2	△ 3.0
	投資的経費		9,340,957	19.4	12,456,738	23.7	△ 3,115,781	△ 25.0	0.4
		普通建設事業	8,423,758	17.5	11,449,466	21.8	△ 3,025,708	△ 26.4	
		補助事業	3,535,755	7.3	4,841,841	9.2	△ 1,306,086	△ 27.0	△ 0.9
		単独事業	4,524,903	9.4	6,214,849	11.8	△ 1,689,946	△ 27.2	1.6
		その他	363,100	0.8	392,776	0.7	△ 29,676	△ 7.6	
		災害復旧事業	917,199	1.9	1,007,272	1.9	△ 90,073	△ 8.9	
		失業対策事業	0	0.0	0	0.0	0		
	その他の経費		23,767,147	49.3	24,059,365	45.9	△ 292,218	△ 1.2	
		うち物件費	7,716,983	16.0	7,153,298	13.6	563,685	7.9	
		うち補助費等	7,420,230	15.4	6,874,024	13.1	546,206	7.9	
		うち積立金	3,827,400	7.9	5,423,865	10.3	△ 1,596,465	△ 29.4	
		うち繰出金	3,888,719	8.1	3,988,628	7.6	△ 99,909	△ 2.5	
	合計		48,225,155	100.0	52,452,714	100.0	△ 4,227,559	△ 8.1	0.9

		令和4年度	令和3年度
経常収支比率		83.6	79.5
	うち人件費	22.2	22.1
	うち物件費	13.6	12.2
	うち維持補修費	0.9	0.6
	うち扶助費	3.1	3.1
	うち補助費等	13.7	13.3
	うち公債費	19.2	16.8
	うち繰出金等	10.8	11.4
実質公債費比率			

（注1～5）

（９）町村Ｄグループ（R2国調人口3,000人未満の７町村）の決算額

（単位：千円、％）

区分			令和4年度決算額 A	構成比	令和3年度決算額 B	構成比	増減 A-B=C	伸率 C/B*100	地方財政計画の伸率
歳入	一般財源		10,895,025	57.5	10,784,285	51.6	110,740	1.0	
		地方税	1,157,600	6.1	1,152,250	5.5	5,350	0.5	7.7
		地方交付税	9,210,669	48.6	9,114,814	43.6	95,855	1.1	3.5
		その他	526,756	2.8	517,221	2.5	9,535	1.8	
	特定財源		8,047,796	42.5	10,109,492	48.4	△ 2,061,696	△ 20.4	
		国庫支出金	2,081,447	11.0	2,540,370	12.2	△ 458,923	△ 18.1	0.8
		県支出金	1,070,323	5.7	1,014,595	4.9	55,728	5.5	
		地方債	1,723,051	9.1	3,473,335	16.6	△ 1,750,284	△ 50.4	△ 32.3
		その他	3,172,975	16.8	3,081,192	14.7	91,783	3.0	
	合計		18,942,821	100.0	20,893,777	100.0	△ 1,950,956	△ 9.3	0.9
		自主財源	4,330,575	22.9	4,233,442	20.3	97,133	2.3	
		依存財源	14,612,246	77.1	16,660,335	79.7	△ 2,048,089	△ 12.3	
歳出	義務的経費		6,009,518	33.0	5,845,897	28.9	163,621	2.8	
		人件費	3,086,852	17.0	3,129,826	15.5	△ 42,974	△ 1.4	△ 0.9
		扶助費	540,455	3.0	580,565	2.9	△ 40,110	△ 6.9	
		公債費	2,382,211	13.1	2,135,506	10.6	246,705	11.6	△ 3.0
	投資的経費		2,749,049	15.1	5,231,086	25.9	△ 2,482,037	△ 47.4	0.4
		普通建設事業	2,423,249	13.3	4,909,119	24.3	△ 2,485,870	△ 50.6	
		補助事業	1,231,791	6.8	1,885,722	9.3	△ 653,931	△ 34.7	△ 0.9
		単独事業	1,092,827	6.0	2,845,460	14.1	△ 1,752,633	△ 61.6	1.6
		その他	98,631	0.5	177,937	0.9	△ 79,306	△ 44.6	
		災害復旧事業	325,800	1.8	321,967	1.6	3,833	1.2	
		失業対策事業	0	0.0	0	0.0	0		
	その他の経費		9,435,059	51.9	9,142,714	45.2	292,345	3.2	
		うち物件費	3,231,539	17.8	2,900,173	14.3	331,366	11.4	
		うち補助費等	3,371,362	18.5	2,941,889	14.5	429,473	14.6	
		うち積立金	1,406,196	7.7	1,957,615	9.7	△ 551,419	△ 28.2	
		うち繰出金	1,258,903	6.9	1,143,965	5.7	114,938	10.0	
	合計		18,193,626	100.0	20,219,697	100.0	△ 2,026,071	△ 10.0	0.9

		令和4年度	令和3年度
経常収支比率		91.4	86.0
	うち人件費	26.3	27.0
	うち物件費	14.7	13.1
	うち維持補修費	1.1	0.8
	うち扶助費	1.6	1.4
	うち補助費等	16.0	15.2
	うち公債費	23.4	21.0
	うち繰出金等	8.2	7.5
実質公債費比率			

（注1～5）

（注１）　一般財源のうち「その他」欄は、地方譲与税、地方特例交付金、交通安全対策特別交付金、国有提供施設等所在市町村助成交付金、利子割交付金、配当割交付金、株式等譲渡所得割交付金、分離課税所得割交付金、地方消費税交付金、ゴルフ場利用税交付金、特別地方消費税交付金、自動車取得税交付金、自動車税環境性能割交付金、法人事業税交付金の合計値である。

（注２）　特定財源のうち「その他」欄は、分担金及び負担金、使用料・手数料、財産収入、寄附金、繰入金、繰越金、諸収入の合計値である。

（注３）　「自主財源」欄は、地方税、分担金及び負担金、使用料・手数料、財産収入、寄附金、繰入金、繰越金、諸収入の合計額であり、「依存財源」欄は、自主財源以外のものの合計値である。

（注４）　普通建設事業のうち「その他」欄は、国直轄事業負担金、県営事業負担金、同級他団体施行事業負担金、受託事業費（補助事業費及び単独事業費）の合計値であり、「補助事業」は純補助事業、「単独事業」は純単独事業である。

（注５）　「経常収支比率」及び「実質公債費比率」は、加重平均で算出している。また、令和４年度決算に基づく「実質公債費比率」は、令和２年度から令和４年度の３か年平均である。

第２表　決算規模等の推移

（単位：千円、％）

年　度	歳入決算額	歳出決算額	対前年度増減率				地方財政計画伸び率	名目経済成長率
			県内市町村		全国市町村			
			歳入	歳出	歳入	歳出		
平成20年度	384,328,767	371,301,856 (368,698,192)	2.7	0.9 (1.1)	1.4	0.6	0.3	△ 4.0
平成21年度	425,032,208	414,849,219 (413,132,392)	10.6	11.7 (12.1)	6.7	7.5	△ 1.0	△ 3.4
平成22年度	435,522,552	423,066,553 (421,369,272)	2.5	2.0 (2.0)	0.6	0.2	△ 0.5	1.5
平成23年度	409,771,141	398,929,586 (396,757,736)	△ 5.9	△ 5.7 (△5.8)	△ 1.1	△ 1.0	0.5	△ 1.1
平成24年度	409,851,204	398,631,899 (394,946,514)	0.0	△ 0.1 (△0.5)	△ 0.8	△ 0.9	△ 0.8	0.1
平成25年度	432,063,924	418,761,814 (417,261,036)	5.4	5.0 (5.7)	3.0	2.7	0.1	2.6
平成26年度	444,545,276	428,451,425 (423,624,064)	2.9	2.3 (1.5)	1.1	1.2	1.8	2.2
平成27年度	452,981,414	438,988,551 (430,482,865)	1.9	2.5 (1.6)	1.5	1.3	2.3	2.8
平成28年度	452,701,011	439,657,602 (435,873,522)	△ 0.1	0.2 (1.3)	0.5	0.9	0.6	0.8
平成29年度	471,185,629	459,159,509 (455,911,990)	4.1	4.4 (4.6)	3.4	3.4	1.0	2.0
平成30年度	455,312,397	444,030,384 (438,578,667)	△ 3.4	△ 3.3 (△3.8)	0.3	0.3	0.3	0.1
令和元年度	469,961,104	459,284,683 (450,426,080)	3.2	3.4 (2.7)	2.9	2.8	3.1	0.5
令和２年度	552,936,683	540,424,004 (532,841,541)	17.7	17.7 (18.3)	27.6	27.8	1.3	△ 3.9
令和３年度	521,405,007	500,100,617 (494,228,199)	△ 5.7	△ 7.5 (△7.2)	△ 9.3	△ 10.4	△ 1.0	2.4
令和４年度	496,745,303	482,274,342 (476,401,924)	△ 4.7	△ 3.6 (△3.6)	△ 2.1	△ 1.7	0.9	2.3

（注１）（　）内は災害復旧費を除いた数値である。

（注２）「全国市町村」は一部事務組合等を含む。また、平成23年度以降の対前年度増減率は通常収支分である。

（注３）「地方財政計画伸び率」は当初分である。

（注４）「名目経済成長率」は、国内総生産（支出側、名目）の対前年度増加率を記載している。

第1図　決算規模の推移

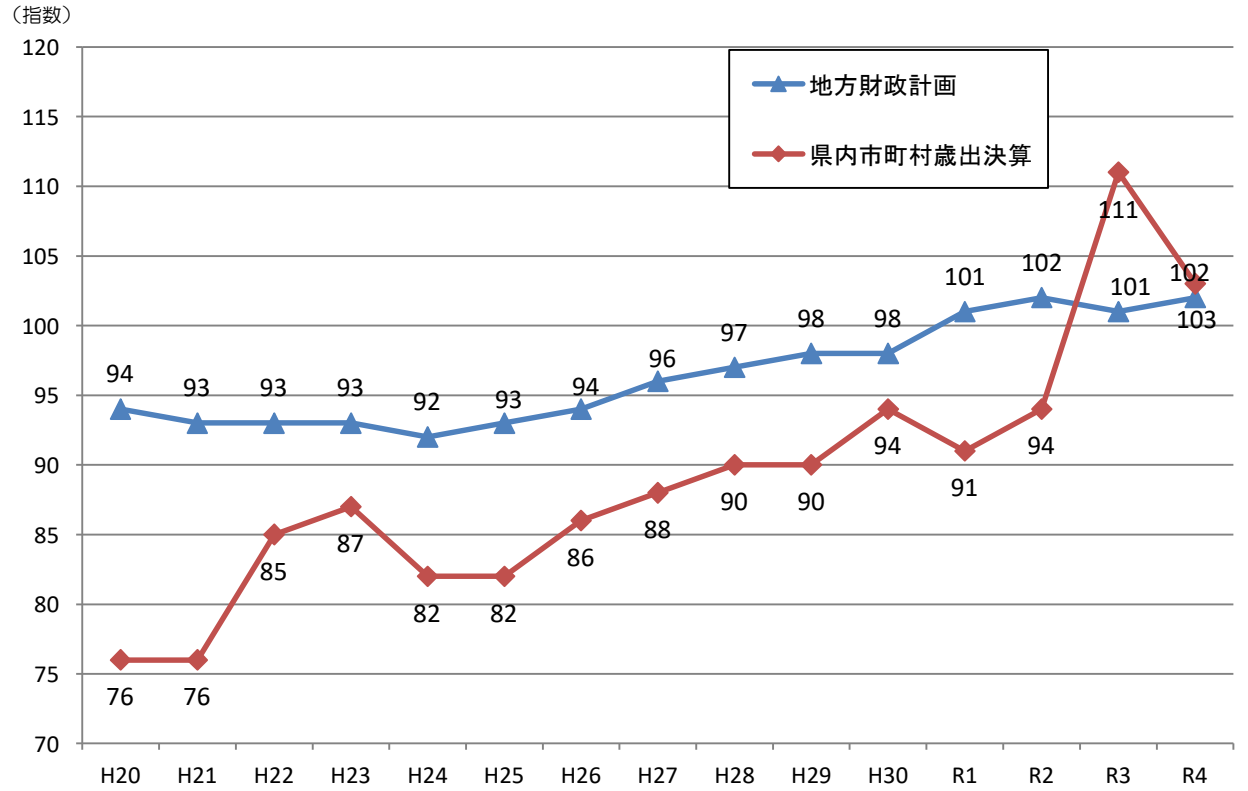

（注）決算規模指数は、平成11年度（地方財政計画88兆5,316億円、市町村決算額4,869億円）を100とした値である。

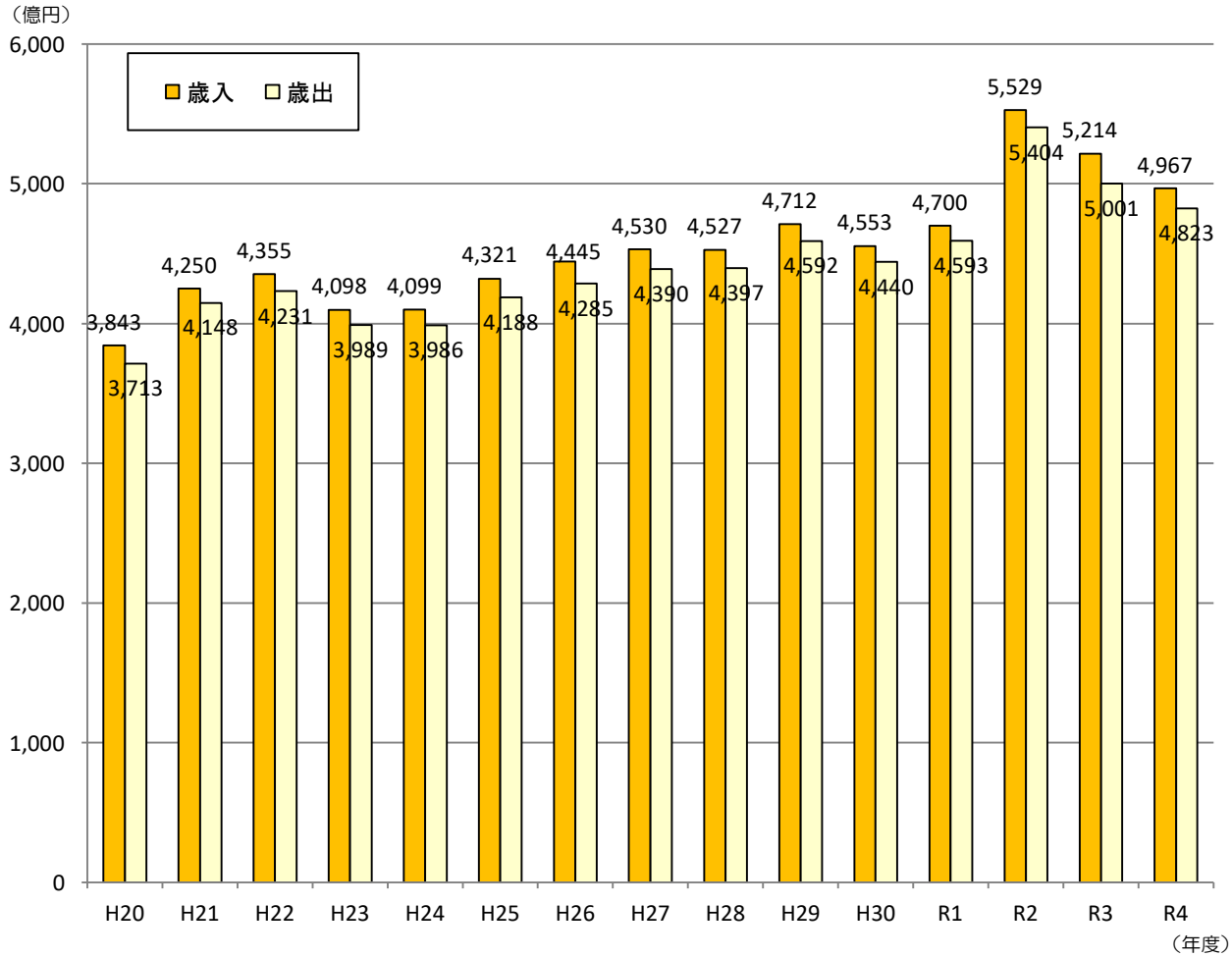

2. 決算収支

第3表　決算収支の概況

（単位：千円、％）

区　　分		令和4年度			令和3年度			増減額（増減率）		
		市	町村	計	市	町村	計	市	町村	計
歳　入　総　額	A	352,356,620	144,388,683	496,745,303	365,626,807	155,778,200	521,405,007	△ 13,270,187 (△3.6)	△ 11,389,517 (△7.3)	△ 24,659,704 (△4.7)
歳　出　総　額	B	344,002,504	138,271,838	482,274,342	349,793,775	150,306,842	500,100,617	△ 5,791,271 (△1.7)	△ 12,035,004 (△8.0)	△ 17,826,275 (△3.6)
歳入歳出差引額（A-B）	C	8,354,116	6,116,845	14,470,961	15,833,032	5,471,358	21,304,390	△ 7,478,916 (△47.2)	645,487 (11.8)	△ 6,833,429 (△32.1)
翌年度へ繰越すべき財源	D	3,145,829	1,936,512	5,082,341	5,022,532	1,800,530	6,823,062	△ 1,876,703 (△37.4)	135,982 (7.6)	△ 1,740,721 (△25.5)
実 質 収 支（C-D）	E	5,208,287	4,180,333	9,388,620	10,810,500	3,670,828	14,481,328	△ 5,602,213 (△51.8)	509,505 (13.9)	△ 5,092,708 (△35.2)
単 年 度 収 支	F	△ 5,602,213	509,505	△ 5,092,708	7,325,606	753,591	8,079,197	△ 12,927,819 (△176.5)	△ 244,086 (△32.4)	△ 13,171,905 (△163.0)
積　　立　　金	G	754,013	974,616	1,728,629	696,577	1,554,329	2,250,906	57,436 (8.2)	△ 579,713 (△37.3)	△ 522,277 (△23.2)
繰 上 償 還 金	H	404,455	1,480,777	1,885,232	796,489	3,226,504	4,022,993	△ 392,034 (△49.2)	△ 1,745,727 (△54.1)	△ 2,137,761 (△53.1)
積 立 金 取 崩 額	I	535,000	651,686	1,186,686	300,000	259,837	559,837	235,000 (78.3)	391,849 (150.8)	626,849 (112.0)
実質単年度収支(F+G+H-I)	J	△ 4,978,745	2,313,212	△ 2,665,533	8,518,672	5,274,587	13,793,259	△ 13,497,417 (△158.4)	△ 2,961,375 (△56.1)	△ 16,458,792 (△119.3)
普通建設事業繰越事業費	K	18,036,755	7,388,258	25,425,013	18,469,471	7,660,443	26,129,914	△ 432,716 (△2.3)	△ 272,185 (△3.6)	△ 704,901 (△2.7)
補助事業費	L	10,803,194	4,756,629	15,559,823	10,011,748	4,654,309	14,666,057	791,446 (7.9)	102,320 (2.2)	893,766 (6.1)
単独事業費	M	6,322,926	2,347,367	8,670,293	7,453,125	2,658,942	10,112,067	△ 1,130,199 (△15.2)	△ 311,575 (△11.7)	△ 1,441,774 (△14.3)
国直轄事業負担金	N	0	0	0	0	0				
県営事業負担金	O	910,635	284,262	1,194,897	1,004,598	347,192	1,351,790	△ 93,963 (△9.4)	△ 62,930 (△18.1)	△ 156,893 (△11.6)

第4表　実質収支・単年度収支の推移

（単位：千円）

年　度	実質収支			単年度収支			黒字団体		赤字団体	
	市	町村	計	市	町村	計	団体数	黒字額	団体数	赤字額
平成20年度	2,298,043	2,213,512	4,511,555	57,535	41,599	99,134	34	4,511,555		
平成21年度	2,492,757	3,173,925	5,666,682	194,644	954,347	1,148,991	34	5,666,682		
平成22年度	4,155,722	3,773,881	7,929,603	1,662,965	599,956	2,262,921	34	7,929,603		
平成23年度	3,856,660	3,049,306	6,905,966	△ 299,062	△ 724,575	△ 1,023,637	34	6,905,966		
平成24年度	3,010,261	2,881,473	5,891,734	△ 846,399	△ 167,827	△ 1,014,226	34	5,891,734		
平成25年度	3,908,258	3,358,521	7,266,779	897,998	477,048	1,375,046	34	7,266,779		
平成26年度	5,002,618	3,586,787	8,589,405	1,094,360	225,233	1,319,593	34	8,589,405		
平成27年度	4,988,383	3,231,826	8,220,209	△ 14,235	△ 377,957	△ 392,192	34	8,220,209		
平成28年度	2,470,862	3,246,850	5,717,712	△ 2,517,521	15,024	△ 2,502,497	34	5,717,712		
平成29年度	3,185,240	2,811,654	5,996,894	714,378	△ 435,195	279,183	34	5,996,894		
平成30年度	2,768,758	2,528,831	5,297,589	△ 416,482	△ 282,822	△ 699,304	33	5,297,194	1	△ 395
令和元年度	2,704,360	2,700,577	5,404,937	△ 64,397	171,746	107,349	34	5,404,937		
令和2年度	3,484,893	2,917,237	6,402,130	780,533	216,660	997,193	34	6,402,130		
令和3年度	10,810,500	3,670,828	14,481,328	7,325,606	753,591	8,079,197	34	14,481,328		
令和4年度	5,208,287	4,180,333	9,388,620	△ 5,602,213	509,505	△ 5,092,708	34	9,388,620		

（注1）黒字・赤字の区分は、実質収支の黒字・赤字の区分による。

（注2）平成30年度における赤字団体の理由は以下のとおりである。

【平成30年度】○宿毛市　・・・　一般会計の実質収支が0千円であったこと、学校給食事業特別会計で赤字決算となったことから実質収支が赤字となった。

（注3）市町村区分は該当年度の区分通りである。

3. 歳入の状況

第5表 歳入決算の状況

＜その1＞ 県 計

（単位：千円、％）

区分	令和4年度決算額				令和3年度決算額				比較			
	総額		一般財源等		総額		一般財源等		総額		一般財源等	
	a	構成比	b	構成比	c	構成比	d	構成比	a−c	増減率	b−d	増減率
1. 地方税	85,787,692	17.3	85,787,692	28.6	84,235,835	16.2	84,235,835	27.6	1,551,857	1.8	1,551,857	1.8
2. 地方譲与税	4,520,333	0.9	4,520,333	1.5	4,328,794	0.8	4,328,794	1.4	191,539	4.4	191,539	4.4
(1) 地方道路譲与税												
(2) 自動車重量譲与税	2,216,363	0.4	2,216,363	0.7	2,263,146	0.4	2,263,146	0.7	△ 46,783	△ 2.1	△ 46,783	△ 2.1
(3) その他	2,303,970	0.5	2,303,970	0.8	2,065,648	0.4	2,065,648	0.7	238,322	11.5	238,322	11.5
3. 利子割交付金	96,503		96,503		160,722		160,722	0.1	△ 64,219	△ 40.0	△ 64,219	△ 40.0
4. 配当割交付金	360,620	0.1	360,620	0.1	466,653	0.1	466,653	0.2	△ 106,033	△ 22.7	△ 106,033	△ 22.7
5. 株式等譲渡所得割交付金	406,054	0.1	406,054	0.1	622,403	0.1	622,403	0.2	△ 216,349	△ 34.8	△ 216,349	△ 34.8
6. 分離課税所得割交付金												
7. 地方消費税交付金	17,807,418	3.6	17,807,418	5.9	17,344,370	3.3	17,344,370	5.7	463,048	2.7	463,048	2.7
8. ゴルフ場利用税交付金	162,364		162,364	0.1	156,058		156,058	0.1	6,306	4.0	6,306	4.0
9. 特別地方消費税交付金												
10. 自動車取得税交付金	5,816		5,816						5,816		5,816	
11. 自動車税環境性能割交付金	193,751		193,751	0.1	163,315		163,315	0.1	30,436	18.6	30,436	18.6
12. 法人事業税交付金	1,095,815	0.2	1,095,815	0.4	1,121,387	0.2	1,121,387	0.4	△ 25,572	△ 2.3	△ 25,572	△ 2.3
13. 地方特例交付金等	514,015	0.1	514,015	0.2	1,392,587	0.3	1,392,587	0.5	△ 878,572	△ 63.1	△ 878,572	△ 63.1
14. 地方交付税	144,737,250	29.1	144,737,250	48.2	147,130,171	28.2	147,130,171	48.2	△ 2,392,921	△ 1.6	△ 2,392,921	△ 1.6
(1) 普通交付税	127,253,951	25.6	127,253,951	42.4	130,107,758	25.0	130,107,758	42.6	△ 2,853,807	△ 2.2	△ 2,853,807	△ 2.2
(2) 特別交付税	17,483,299	3.5	17,483,299	5.8	17,022,413	3.3	17,022,413	5.6	460,886	2.7	460,886	2.7
(3) 震災復興特別交付税												
15. 交通安全対策特別交付金	75,265		75,265		87,218		87,218		△ 11,953	△ 13.7	△ 11,953	△ 13.7
16. 分担金及び負担金	2,241,276	0.5	59,676		2,455,638	0.5	17,028		△ 214,362	△ 8.7	42,648	250.5
17. 使用料及び手数料	6,721,472	1.4	589,164	0.2	6,702,791	1.3	505,555	0.2	18,681	0.3	83,609	16.5
18. 国庫支出金	94,729,971	19.1	13,644,057	4.5	109,254,576	21.0	15,041,998	4.9	△ 14,524,605	△ 13.3	△ 1,397,941	△ 9.3
19. 県支出金	34,986,027	7.0	519,687	0.2	36,588,479	7.0	397,346	0.1	△ 1,602,452	△ 4.4	122,341	30.8
20. 財産収入	2,198,009	0.4	1,214,307	0.4	1,874,678	0.4	1,115,690	0.4	323,331	17.2	98,617	8.8
21. 寄附金	15,205,935	3.1	4,746,260	1.6	14,541,027	2.8	4,710,318	1.5	664,908	4.6	35,942	0.8
22. 繰入金	14,995,583	3.0	5,200,948	1.7	13,718,257	2.6	5,257,197	1.7	1,277,326	9.3	△ 56,249	△ 1.1
23. 繰越金	15,005,625	3.0	12,066,683	4.0	9,987,732	1.9	7,093,343	2.3	5,017,893	50.2	4,973,340	70.1
24. 諸収入	7,179,778	1.4	1,756,261	0.6	7,673,823	1.5	1,889,218	0.6	△ 494,045	△ 6.4	△ 132,957	△ 7.0
25. 地方債	47,718,731	9.6	4,533,853	1.5	61,398,493	11.8	12,121,463	4.0	△ 13,679,762	△ 22.3	△ 7,587,610	△ 62.6
合計	496,745,303	100.0	300,093,792	100.0	521,405,007	100.0	305,358,669	100.0	△ 24,659,704	△ 4.7	△ 5,264,877	△ 1.7
自主財源	149,335,370	30.1	111,420,991	37.1	141,189,781	27.1	104,824,184	34.3	8,145,589	5.8	6,596,807	6.3
依存財源	347,409,933	69.9	188,672,801	62.9	380,215,226	72.9	200,534,485	65.7	△ 32,805,293	△ 8.6	△ 11,861,684	△ 5.9

(注1)「一般財源等」欄には、特定財源のうち一般財源と同様に使用された財源を含む。

(注2)「国庫支出金」欄には、国有提供施設等所在市町村助成交付金を含む。

<その2> 市 計

（単位：千円、%）

区分	令和4年度決算額				令和3年度決算額				比較			
	総額		一般財源等		総額		一般財源等		総額		一般財源等	
	a	構成比	b	構成比	c	構成比	d	構成比	a-c	増減率	b-d	増減率
1. 地方税	73,252,372	20.8	73,252,372	36.1	71,772,379	18.4	71,772,379	37.5	1,479,993	2.1	1,479,993	2.1
2. 地方譲与税	2,548,847	0.7	2,548,847	1.3	2,515,004	0.6	2,515,004	1.3	33,843	1.3	33,843	1.3
(1) 地方道路譲与税												
(2) 自動車重量譲与税	1,421,589	0.4	1,421,589	0.7	1,469,344	0.4	1,469,344		△ 47,755	△ 3.3	△ 47,755	
(3) その他	1,127,258	0.3	1,127,258	0.6	1,045,660	0.3	1,045,660		81,598	7.8	81,598	
3. 利子割交付金	83,365		83,365		138,657		138,657	0.1	△ 55,292	△ 39.9	△ 55,292	△ 39.9
4. 配当割交付金	311,499	0.1	311,499	0.2	402,800	0.1	402,800	0.1	△ 91,301	△ 22.7	△ 91,301	△ 22.7
5. 株式等譲渡所得割交付金	350,759	0.1	350,759	0.2	537,359	0.1	537,359	0.2	△ 186,600	△ 34.7	△ 186,600	△ 34.7
6. 分離課税所得割交付金												
7. 地方消費税交付金	14,784,975	4.2	14,784,975	7.3	14,328,140	3.4	14,328,140	6.9	456,835	3.2	456,835	3.2
8. ゴルフ場利用税交付金	83,436		83,436		80,257		80,257		3,179	4.0	3,179	4.0
9. 特別地方消費税交付金												
10. 自動車取得税交付金	3,674		3,674						3,674		3,674	
11. 自動車税環境性能割交付金	124,272		124,272	0.1	106,134		106,134	0.1	18,138	17.1	18,138	17.1
12. 法人事業税交付金	954,446	0.3	954,446	0.5	1,001,256	0.1	1,001,256	0.3	△ 46,810	△ 4.7	△ 46,810	△ 4.7
13. 地方特例交付金等	459,850	0.1	459,850	0.2	1,244,846	0.1	1,244,846	0.2	△ 784,996	△ 63.1	△ 784,996	△ 63.1
14. 地方交付税	83,419,030	23.7	83,419,030	41.1	85,477,810	20.0	85,477,810	40.9	△ 2,058,780	△ 2.4	△ 2,058,780	△ 2.4
(1) 普通交付税	72,628,754	20.6	72,628,754	35.8	74,901,005	17.5	74,901,005	35.7	△ 2,272,251	△ 3.0	△ 2,272,251	△ 3.0
(2) 特別交付税	10,790,276	3.1	10,790,276	5.3	10,576,805	2.5	10,576,805	5.2	213,471	2.0	213,471	2.0
(3) 震災復興特別交付税												
15. 交通安全対策特別交付金	65,792		65,792		76,130		76,130		△ 10,338	△ 13.6	△ 10,338	△ 13.6
16. 分担金及び負担金	1,621,301	0.5	28,311		1,790,899	0.4	12,386		△ 169,598	△ 9.5	15,925	128.6
17. 使用料及び手数料	4,947,938	1.4	277,968	0.1	4,954,615	1.3	208,314	0.1	△ 6,677	△ 0.1	69,654	33.4
18. 国庫支出金	77,327,872	21.9	9,677,352	4.8	87,867,399	33.1	10,883,748	4.5	△ 10,539,527	△ 12.0	△ 1,206,396	△ 11.1
19. 県支出金	24,796,576	7.0	206,379	0.1	25,779,290	6.5	166,815	0.1	△ 982,714	△ 3.8	39,564	23.7
20. 財産収入	1,249,377	0.4	975,510	0.5	1,008,274	0.2	783,021	0.3	241,103	23.9	192,489	24.6
21. 寄附金	8,034,161	2.3	160,328	0.1	7,451,128	1.8	61,092		583,033	7.8	99,236	162.4
22. 繰入金	7,683,846	2.2	1,434,826	0.7	6,215,474	1.7	1,138,118	0.8	1,468,372	23.6	296,708	26.1
23. 繰越金	10,867,664	3.1	8,539,669	4.2	5,800,337	1.1	3,561,444	1.4	5,067,327	87.4	4,978,225	139.8
24. 諸収入	5,088,195	1.4	1,337,634	0.7	5,544,857	1.3	1,445,110	0.7	△ 456,662	△ 8.2	△ 107,476	△ 7.4
25. 地方債	34,297,373	9.7	3,904,587	1.9	41,533,762	9.6	9,908,091	4.4	△ 7,236,389	△ 17.4	△ 6,003,504	△ 60.6
合計	352,356,620	100.0	202,984,881	100.0	365,626,807	100.0	205,848,911	100.0	△ 13,270,187	△ 3.6	△ 2,864,030	△ 1.4
自主財源	112,744,854	32.0	86,006,618	42.4	104,537,963	28.6	78,981,864	38.4	8,206,891	7.9	7,024,754	8.9
依存財源	239,611,766	68.0	116,978,263	57.6	261,088,844	71.4	126,867,047	61.6	△ 21,477,078	△ 8.2	△ 9,888,784	△ 7.8

(注1)「一般財源等」欄には、特定財源のうち一般財源と同様に使用された財源を含む。

(注2)「国庫支出金」欄には、国有提供施設等所在市町村助成交付金を含む。

＜その3＞ 町村計

（単位：千円、％）

区分	令和4年度決算額				令和3年度決算額				比較			
	総額		一般財源等		総額		一般財源等		総額		一般財源等	
	a	構成比	b	構成比	c	構成比	d	構成比	a−c	増減率	b−d	増減率
1. 地方税	12,535,320	8.7	12,535,320	12.9	12,463,456	7.7	12,463,456	13.3	71,864	0.6	71,864	0.6
2. 地方譲与税	1,971,486	1.4	1,971,486	2.0	1,813,790	1.1	1,813,790	1.9	157,696	8.7	157,696	8.7
(1) 地方道路譲与税												
(2) 自動車重量譲与税	794,774	0.6	794,774	0.8	793,802	0.5	793,802		972	0.1	972	
(3) その他	1,176,712	0.8	1,176,712	1.2	1,019,988	0.6	1,019,988		156,724	15.4	156,724	
3. 利子割交付金	13,138		13,138		22,065		22,065		△ 8,927	△ 40.5	△ 8,927	△ 40.5
4. 配当割交付金	49,121		49,121	0.1	63,853		63,853		△ 14,732	△ 23.1	△ 14,732	△ 23.1
5. 株式等譲渡所得割交付金	55,295		55,295	0.1	85,044		85,044	0.1	△ 29,749	△ 35.0	△ 29,749	△ 35.0
6. 分離課税所得割交付金												
7. 地方消費税交付金	3,022,443	2.1	3,022,443	3.1	3,016,230	1.7	3,016,230	3.0	6,213	0.2	6,213	0.2
8. ゴルフ場利用税交付金	78,928	0.1	78,928	0.1	75,801		75,801	0.1	3,127	4.1	3,127	4.1
9. 特別地方消費税交付金												
10. 自動車取得税交付金	2,142		2,142						2,142		2,142	
11. 自動車税環境性能割交付金	69,479		69,479	0.1	57,181		57,181	0.1	12,298	21.5	12,298	21.5
12. 法人事業税交付金	141,369	0.1	141,369	0.1	120,131		120,131	0.1	21,238	17.7	21,238	17.7
13. 地方特例交付金等	54,165		54,165	0.1	147,741		147,741	0.1	△ 93,576	△ 63.3	△ 93,576	△ 63.3
14. 地方交付税	61,318,220	42.5	61,318,220	63.1	61,652,361	34.6	61,652,361	60.1	△ 334,141	△ 0.5	△ 334,141	△ 0.5
(1) 普通交付税	54,625,197	37.8	54,625,197	56.3	55,206,753	31.0	55,206,753	53.7	△ 581,556	△ 1.1	△ 581,556	△ 1.1
(2) 特別交付税	6,693,023	4.6	6,693,023	6.9	6,445,608	3.6	6,445,608	6.3	247,415	3.8	247,415	3.8
(3) 震災復興特別交付税												
15. 交通安全対策特別交付金	9,473		9,473		11,088		11,088		△ 1,615	△ 14.6	△ 1,615	△ 14.6
16. 分担金及び負担金	619,975	0.4	31,365		664,739	0.5	4,642		△ 44,764	△ 6.7	26,723	575.7
17. 使用料及び手数料	1,773,534	1.2	311,196	0.3	1,748,176	1.1	297,241	0.3	25,358	1.5	13,955	4.7
18. 国庫支出金	17,402,099	12.1	3,966,705	4.1	21,387,177	18.4	4,158,250	4.8	△ 3,985,078	△ 18.6	△ 191,545	△ 4.6
19. 県支出金	10,189,451	7.1	313,308	0.3	10,809,189	6.9	230,531	0.4	△ 619,738	△ 5.7	82,777	35.9
20. 財産収入	948,632	0.7	238,797	0.2	866,404	0.4	332,669	0.3	82,228	9.5	△ 93,872	△ 28.2
21. 寄附金	7,171,774	5.0	4,585,932	4.7	7,089,899	4.2	4,649,226	4.9	81,875	1.2	△ 63,294	△ 1.4
22. 繰入金	7,311,737	5.1	3,766,122	3.9	7,502,783	5.5	4,119,079	4.3	△ 191,046	△ 2.5	△ 352,957	△ 8.6
23. 繰越金	4,137,961	2.9	3,527,014	3.6	4,187,395	2.5	3,531,899	3.7	△ 49,434	△ 1.2	△ 4,885	△ 0.1
24. 諸収入	2,091,583	1.4	418,627	0.4	2,128,966	1.4	444,108	0.6	△ 37,383	△ 1.8	△ 25,481	△ 5.7
25. 地方債	13,421,358	9.3	629,266	0.6	19,864,731	13.8	2,213,372	2.1	△ 6,443,373	△ 32.4	△ 1,584,106	△ 71.6
合計	144,388,683	100.0	97,108,911	100.0	155,778,200	100.0	99,509,758	100.0	△ 11,389,517	△ 7.3	△ 2,400,847	△ 2.4
自主財源	36,590,516	25.3	25,414,373	26.2	36,651,818	23.5	25,842,320	26.0	△ 61,302	△ 0.2	△ 427,947	△ 1.7
依存財源	107,798,167	74.7	71,694,538	73.8	119,126,382	76.5	73,667,438	74.0	△ 11,328,215	△ 9.5	△ 1,972,900	△ 2.7

(注1)「一般財源等」欄には、特定財源のうち一般財源と同様に使用された財源を含む。

(注2)「国庫支出金」欄には、国有提供施設等所在市町村助成交付金を含む。

＜その4＞　高知市を除く県計

（単位：千円、％）

区分	令和4年度決算額				令和3年度決算額				比較			
	総額		一般財源等		総額		一般財源等		総額		一般財源等	
	a	構成比	b	構成比	c	構成比	d	構成比	a−c	増減率	b−d	増減率
1. 地方税	40,026,327	12.1	40,026,327	19.5	39,437,207	10.8	39,437,207	20.1	589,120	1.5	589,120	1.5
2. 地方譲与税	3,648,445	1.1	3,648,445	1.8	3,464,003	0.9	3,464,003	1.7	184,442	5.3	184,442	5.3
(1) 地方道路譲与税												
(2) 自動車重量譲与税	1,631,599	0.5	1,631,599	0.8	1,677,490	0.4	1,677,490		△ 45,891	△ 2.7	△ 45,891	
(3) その他	2,016,846	0.6	2,016,846	1.0	1,786,513	0.5	1,786,513		230,333	12.9	230,333	
3. 利子割交付金	42,987		42,987		71,941		71,941		△ 28,954	△ 40.2	△ 28,954	△ 40.2
4. 配当割交付金	160,525		160,525	0.1	208,568		208,568	0.1	△ 48,043	△ 23.0	△ 48,043	△ 23.0
5. 株式等譲渡所得割交付金	180,624	0.1	180,624	0.1	277,997		277,997	0.1	△ 97,373	△ 35.0	△ 97,373	△ 35.0
6. 分離課税所得割交付金												
7. 地方消費税交付金	9,264,518	2.8	9,264,518	4.5	9,115,712	2.3	9,115,712	4.3	148,806	1.6	148,806	1.6
8. ゴルフ場利用税交付金	150,146		150,146	0.1	144,163		144,163	0.1	5,983	4.2	5,983	4.2
9. 特別地方消費税交付金												
10. 自動車取得税交付金	4,214		4,214						4,214			
11. 自動車税環境性能割交付金	142,654		142,654	0.1	120,824		120,824	0.1	21,830	−	21,830	−
12. 法人事業税交付金	488,267	0.1	488,267	0.2	440,014		440,014	0.1	48,253	−	48,253	−
13. 地方特例交付金等	238,422	0.1	238,422	0.1	654,560	0.1	654,560	0.1	△ 416,138	△ 63.6	△ 416,138	△ 63.6
14. 地方交付税	119,144,178	36.0	119,144,178	58.2	120,516,216	30.0	120,516,216	56.2	△ 1,372,038	△ 1.1	△ 1,372,038	△ 1.1
(1) 普通交付税	103,752,958	31.3	103,752,958	50.7	105,488,831	26.2	105,488,831	49.1	△ 1,735,873	△ 1.6	△ 1,735,873	△ 1.6
(2) 特別交付税	15,391,220	4.6	15,391,220	7.5	15,027,385	3.8	15,027,385	7.1	363,835	2.4	363,835	2.4
(3) 震災復興特別交付税												
15. 交通安全対策特別交付金	30,590		30,590		35,190		35,190		△ 4,600	△ 13.1	△ 4,600	△ 13.1
16. 分担金及び負担金	1,596,070	0.5	56,307		1,635,988	0.4	14,425		△ 39,918	△ 2.4	41,882	290.3
17. 使用料及び手数料	4,158,154	1.3	573,876	0.3	4,139,914	1.1	490,100	0.2	18,240	0.4	83,776	17.1
18. 国庫支出金	50,817,852	15.3	9,179,525	4.5	58,666,979	23.5	9,250,569	4.8	△ 7,849,127	△ 13.4	△ 71,044	△ 0.8
19. 県支出金	23,100,796	7.0	507,199	0.2	25,046,080	6.8	380,161	0.3	△ 1,945,284	△ 7.8	127,038	33.4
20. 財産収入	1,401,482	0.4	501,342	0.2	1,729,802	0.3	1,003,131	0.3	△ 328,320	△ 19.0	△ 501,789	△ 50.0
21. 寄附金	14,483,896	4.4	4,746,102	2.3	13,984,547	3.7	4,709,468	2.4	499,349	3.6	36,634	0.8
22. 繰入金	14,521,415	4.4	5,180,701	2.5	13,466,193	4.2	5,222,272	2.8	1,055,222	7.8	△ 41,571	△ 0.8
23. 繰越金	9,977,912	3.0	7,751,030	3.8	8,532,800	2.0	6,337,546	2.9	1,445,112	16.9	1,413,484	22.3
24. 諸収入	4,887,026	1.5	963,789	0.5	5,164,995	1.4	990,713	0.6	△ 277,969	△ 5.4	△ 26,924	△ 2.7
25. 地方債	32,768,671	9.9	1,762,524	0.9	45,922,317	12.2	6,071,787	2.7	△ 13,153,646	△ 28.6	△ 4,309,263	△ 71.0
合計	331,235,171	100.0	204,744,292	100.0	352,776,010	100.0	208,956,567	100.0	△ 21,540,839	△ 6.1	△ 4,212,275	△ 2.0
自主財源	91,052,282	27.5	59,799,474	29.2	88,091,446	25.0	58,204,862	27.9	2,960,836	3.4	1,594,612	2.7
依存財源	240,182,889	72.5	144,944,818	70.8	264,684,564	75.0	150,751,705	72.1	△ 24,501,675	△ 9.3	△ 5,806,887	△ 3.9

(注1)「一般財源等」欄には、特定財源のうち一般財源と同様に使用された財源を含む。

(注2)「国庫支出金」欄には、国有提供施設等所在市町村助成交付金を含む。

第２図　歳入決算額構成比の推移

＜その１＞　市　計

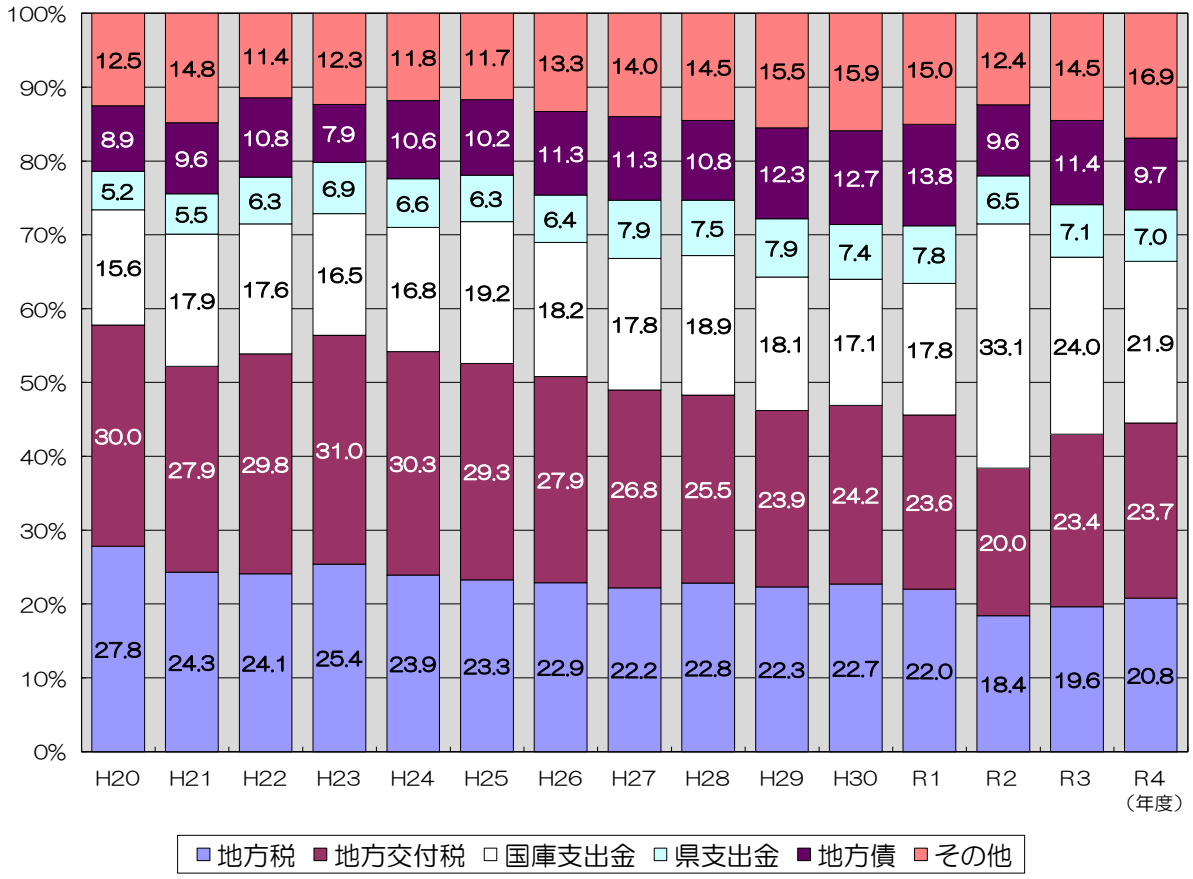

＜その２＞　町村計

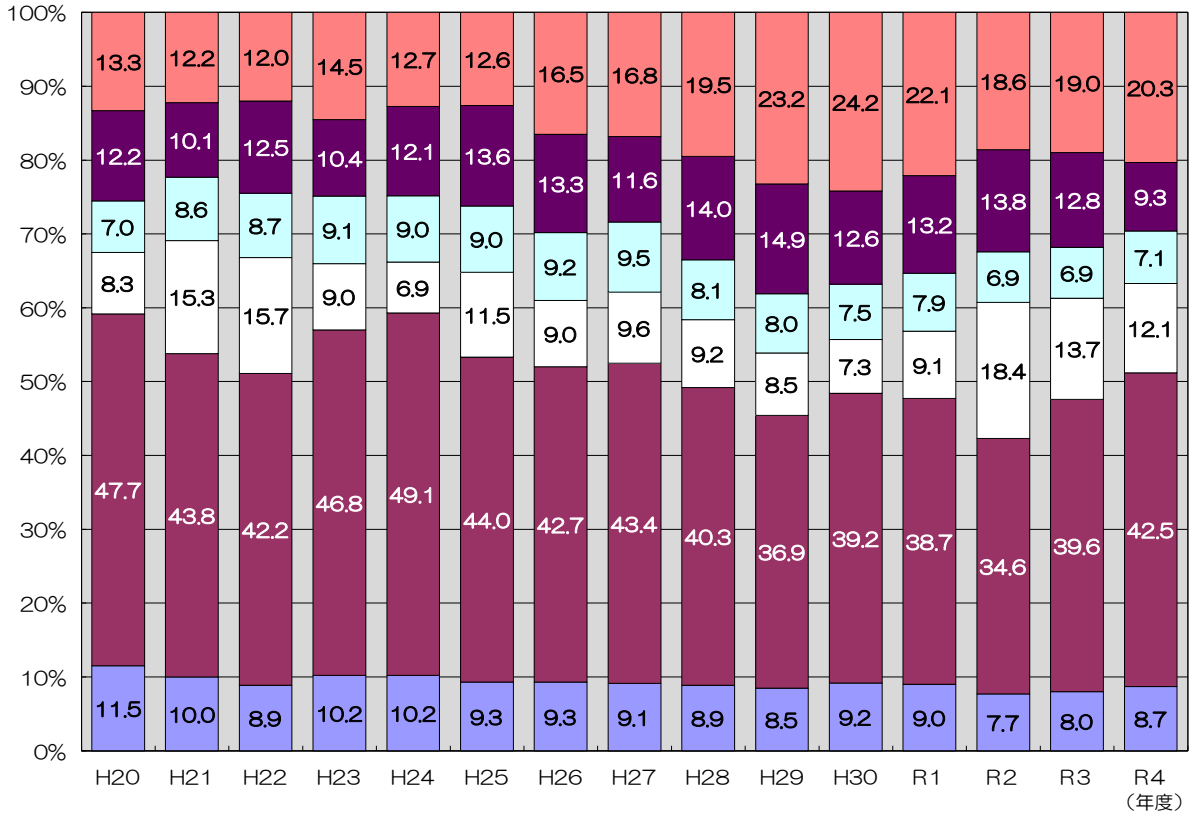

＜その３＞　県　計

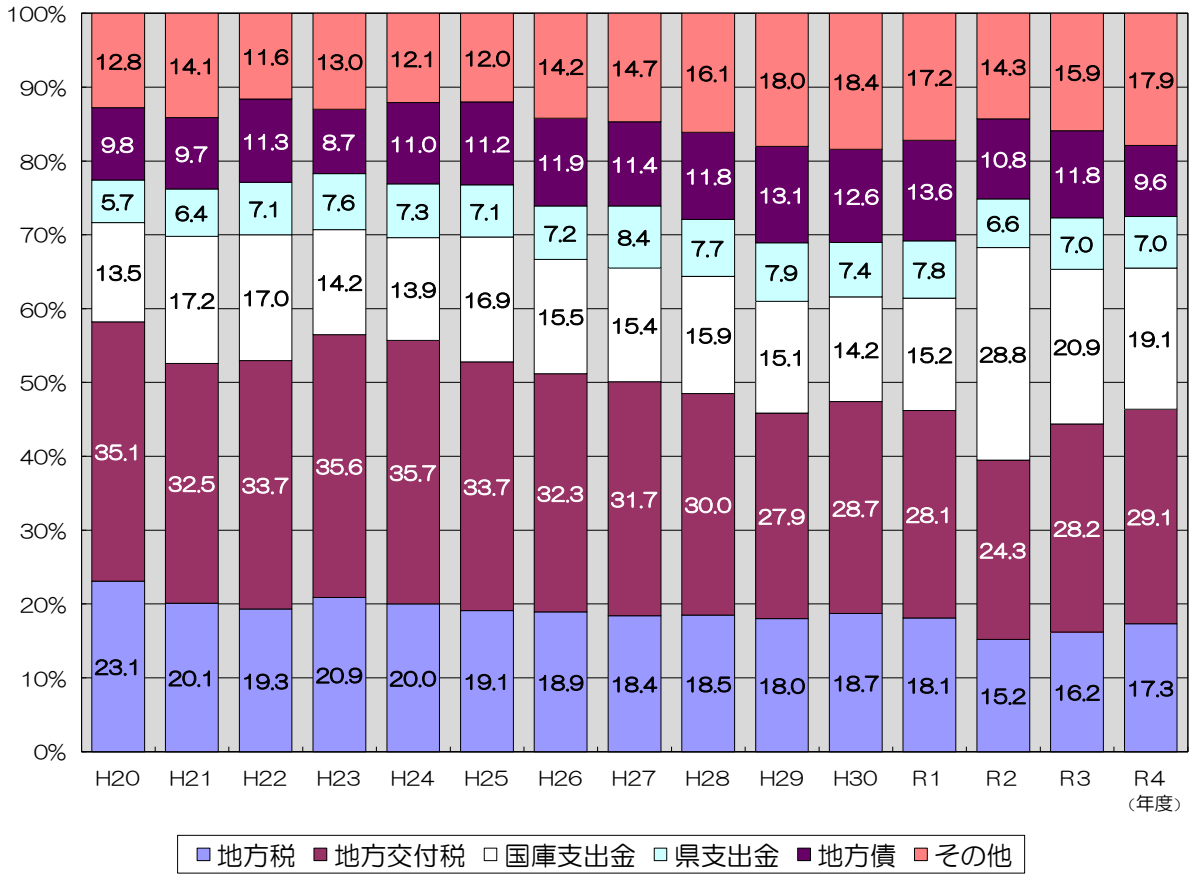

＜その４＞　全国市町村計

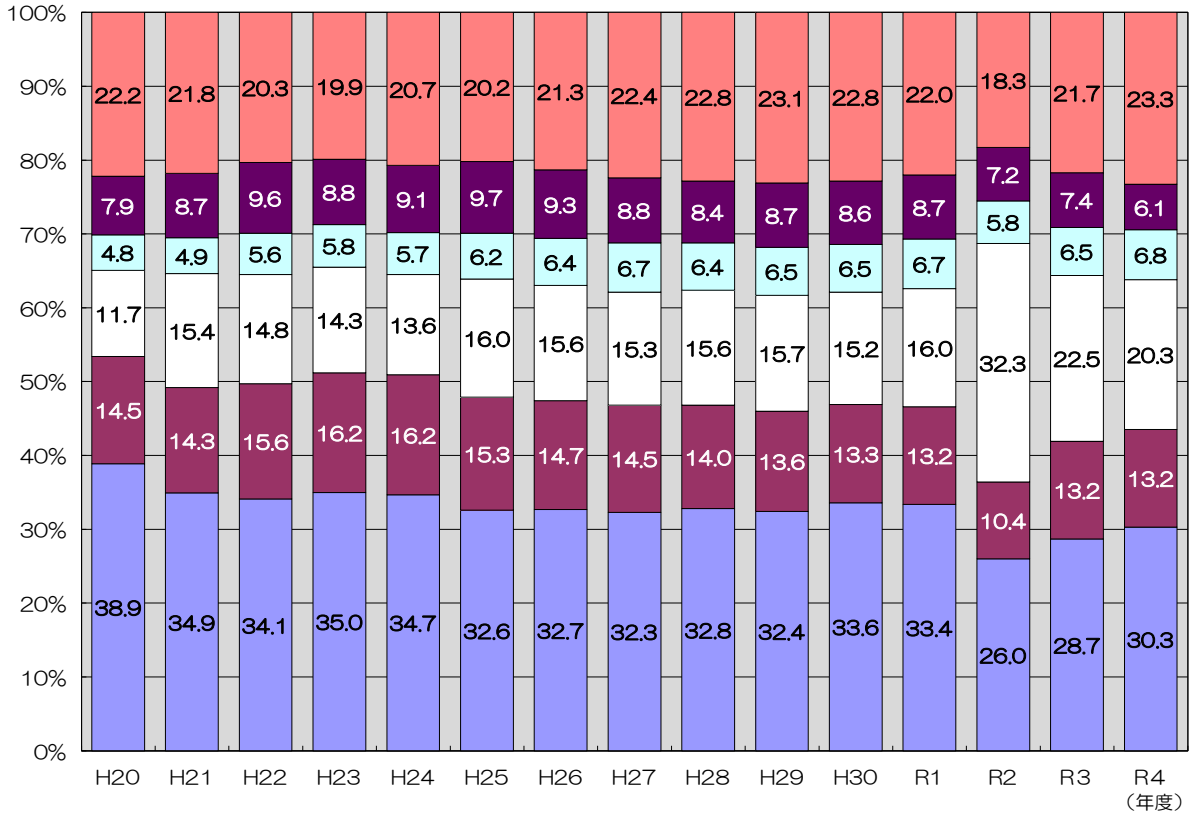

（注１）市町村区分は該当年度の区分通りである。

（注２）国庫支出金には国有提供施設等所在市町村助成交付金を含む。

第3図　歳入額構成比（県計）

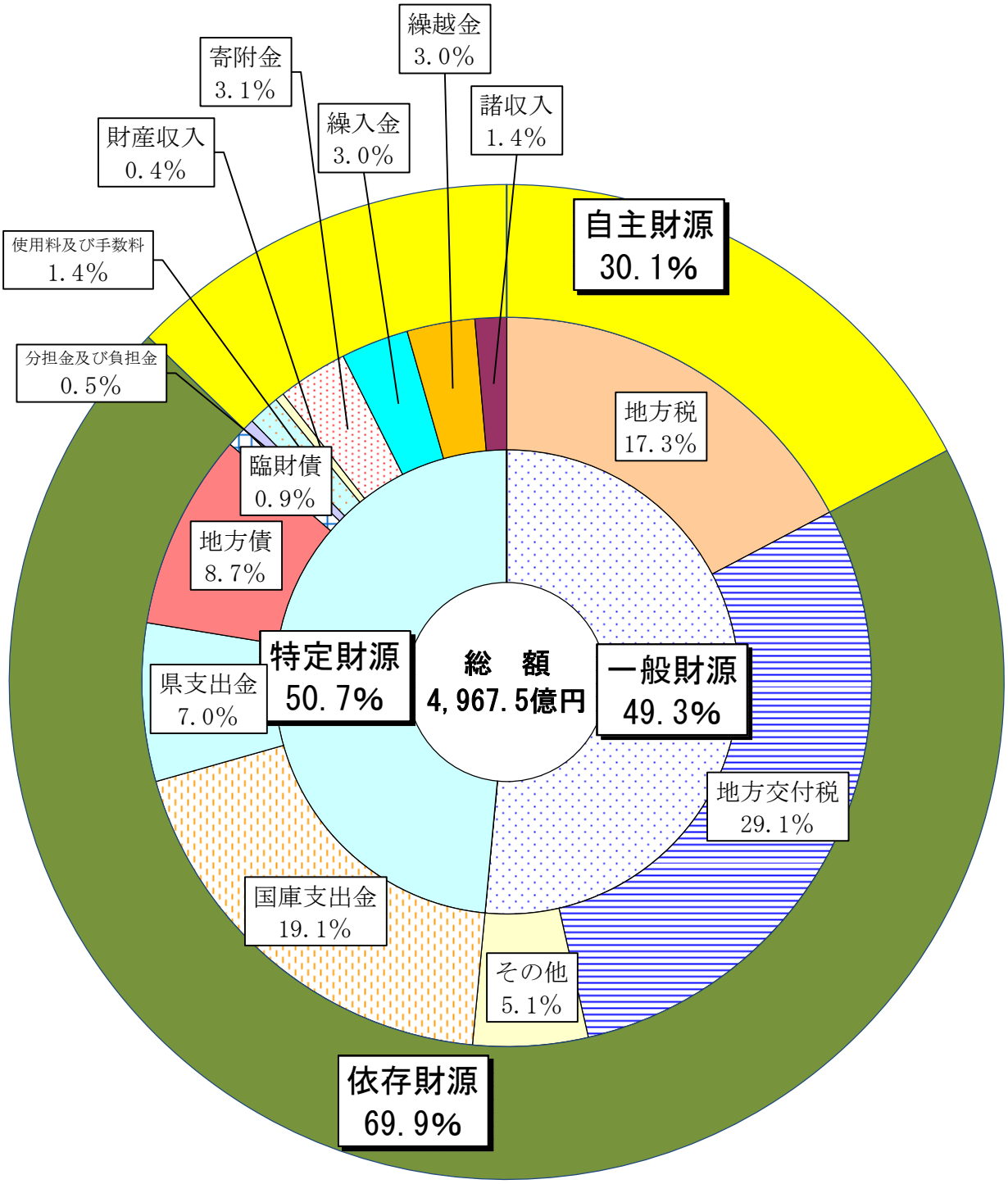

（注1）「特定財源」には、一般財源と同様に使用された財源を含む。
（注2）国有提供施設等所在市町村交付金は「一般財源（その他）」に含む。

4. 歳入決算額の推移

（単位：千円、%）

区分		平成18年度 決算額	構成比	増減率	平成18年度 決算額	構成比	増減率	平成19年度 決算額	構成比	増減率	平成20年度 決算額	構成比	増減率
地方税	市	69,667,827	26.2	1.1	71,133,366	26.2		75,839,487	28.3	6.6	75,920,480	27.8	0.1
	町村	13,122,320	11.4	△ 1.0	11,656,781	10.8		12,931,825	12.2	10.9	12,835,974	11.5	△ 0.7
	計	82,790,147	21.8	0.7	82,790,147	21.8		88,771,312	23.7	7.2	88,756,454	23.1	△ 0.0
地方交付税	市	77,884,279	29.3	△ 0.3	79,875,554	29.4		78,755,611	29.4	△ 1.4	81,805,044	30.0	3.9
	町村	53,428,855	46.6	△ 1.8	51,437,580	47.5		51,763,479	48.9	0.6	53,157,041	47.7	2.7
	計	131,313,134	34.5	△ 0.9	131,313,134	34.5		130,519,090	34.9	△ 0.6	134,962,085	35.1	3.4
分担金負担金	市	3,281,323	1.2	△ 3.4	3,299,083	1.2		3,296,112	1.2	△ 0.1	3,243,749	1.2	△ 1.6
	町村	678,111	0.6	△ 2.7	660,351	0.6		689,058	0.7	4.3	705,449	0.6	2.4
	計	3,959,434	1.0	△ 3.3	3,959,434	1.0		3,985,170	1.1	0.6	3,949,198	1.0	△ 0.9
使用料手数料	市	6,705,529	2.5	△ 4.8	6,962,018	2.6		7,240,331	2.7	4.0	7,022,156	2.6	△ 3.0
	町村	2,597,788	2.3	2.3	2,341,299	2.2		2,394,809	2.3	2.3	2,163,894	1.9	△ 9.6
	計	9,303,317	2.4	△ 2.9	9,303,317	2.4		9,635,140	2.6	3.6	9,186,050	2.4	△ 4.7
国庫支出金	市	35,567,175	13.4	△ 9.1	35,897,485	13.2		35,311,592	13.2	△ 1.6	42,448,256	15.6	20.2
	町村	6,661,868	5.8	△ 28.7	6,331,558	5.8		6,427,389	6.1	1.5	9,285,538	8.3	44.5
	計	42,229,043	11.1	△ 12.9	42,229,043	11.1		41,738,981	11.2	△ 1.2	51,733,794	13.5	23.9
県支出金	市	13,001,926	4.9	△ 16.2	13,453,758	4.9		14,695,418	5.5	9.2	14,198,999	5.2	△ 3.4
	町村	11,078,887	9.7	△ 12.6	10,627,055	9.8		9,078,428	8.6	△ 14.6	7,856,628	7.0	△ 13.5
	計	24,080,813	6.3	△ 14.6	24,080,813	6.3		23,773,846	6.4	△ 1.3	22,055,627	5.7	△ 7.2
繰入金	市	1,686,919	0.6	△ 52.1	2,160,386	0.8		4,390,659	1.6	103.2	2,359,263	0.9	△ 46.3
	町村	3,887,268	3.4	△ 33.5	3,413,801	3.2		2,876,216	2.7	△ 15.7	2,930,003	2.6	1.9
	計	5,574,187	1.5	△ 40.4	5,574,187	1.5		7,266,875	1.9	30.4	5,289,266	1.4	△ 27.2
繰越金	市	3,764,549	1.4	71.3	3,906,828	1.4		3,307,277	1.2	△ 15.3	1,876,019	0.7	△ 43.3
	町村	2,857,750	2.5	△ 4.5	2,715,471	2.5		2,224,899	2.1	△ 18.1	2,749,165	2.5	23.6
	計	6,622,299	1.7	27.6	6,622,299	1.7		5,532,176	1.5	△ 16.5	4,625,184	1.2	△ 16.4
地方債	市	30,605,250	11.5	△ 25.4	31,104,450	11.4		26,117,734	9.7	△ 16.0	24,200,091	8.9	△ 7.3
	町村	11,365,305	9.9	△ 4.1	10,866,105	10.0		10,386,455	9.8	△ 4.4	13,593,317	12.2	30.9
	計	41,970,555	11.0	△ 20.6	41,970,555	11.0		36,504,189	9.8	△ 13.0	37,793,408	9.8	3.5
その他	市	23,361,826	8.8	3.1	24,082,621	8.9		19,356,569	7.2	△ 19.6	19,750,300	7.2	2.0
	町村	9,030,576	7.9	13.7	8,309,781	7.7		7,097,281	6.7	△ 14.6	6,227,401	5.6	△ 12.3
	計	32,392,402	8.5	5.9	32,392,402	8.5		26,453,850	7.1	△ 18.3	25,977,701	6.8	△ 1.8
合計	市	265,526,603	100.0	△ 5.7	271,875,549	100.0		268,310,790	100.0	△ 1.3	272,824,357	100.0	1.7
	町村	114,708,728	100.0	△ 5.7	108,359,782	100.0		105,869,839	100.0	△ 2.3	111,504,410	100.0	5.3
	計	380,235,331	100.0	△ 5.7	380,235,331	100.0		374,180,629	100.0	△ 1.6	384,328,767	100.0	2.7
一般財源等	市	177,322,902	66.8	△ 0.2	181,926,684	66.9		213,734,178	79.7	17.5	182,322,223	66.8	△ 14.7
	町村	82,707,412	72.1	△ 2.4	78,103,630	72.1		77,792,822	73.5	△ 0.4	79,580,586	71.4	2.3
	計	260,030,314	68.4	△ 0.9	260,030,314	68.4		258,327,168	69.0	△ 0.7	261,902,809	68.1	1.4
自主財源	市	92,137,902	34.7	△ 0.7	94,832,076	34.9		102,204,364	38.1	7.8	99,574,215	36.5	△ 2.6
	町村	27,007,647	23.5	△ 5.1	24,313,473	22.4		24,736,096	23.4	1.7	24,344,850	21.8	△ 1.6
	計	119,145,549	31.3	△ 1.7	119,145,549	31.3		126,940,460	33.9	6.5	123,919,065	32.2	△ 2.4
依存財源	市	173,388,701	65.3	△ 8.2	177,043,473	65.1		166,106,426	61.9	△ 6.2	173,250,142	63.5	4.3
	町村	87,701,081	76.5	△ 5.8	84,046,309	77.6		81,133,743	76.6	△ 3.5	87,159,560	78.2	7.4
	計	261,089,782	68.7	△ 7.4	261,089,782	68.7		247,240,169	66.1	△ 5.3	260,409,702	67.8	5.3

（注1）2重囲みは市町村合併に伴い「市」及び「町村」数を置き換えたものである。

（注2）「一般財源等」欄には、特定財源のうち一般財源と同様に使用された財源を含む。

（注3）「国庫支出金」欄には、国有提供施設等所在市町村助成交付金を含む。

(単位:千円、%)

区分		平成21年度			平成22年度			平成23年度			平成24年度		
		決算額	構成比	増減率	決算額	構成比	増減率	決算額	構成比	増減率	決算額	構成比	増減率
地方税	市	73,019,885	24.3	△ 3.8	72,053,039	24.1	△ 1.3	73,157,768	25.4	1.5	70,138,395	23.9	△ 4.1
	町村	12,404,934	10.0	△ 3.4	12,107,267	8.9	△ 2.4	12,411,005	10.2	2.5	11,937,368	10.2	△ 3.8
	計	85,424,819	20.1	△ 3.8	84,160,306	19.3	△ 1.5	85,568,773	20.9	1.7	82,075,763	20.0	△ 4.1
地方交付税	市	84,064,507	27.9	2.8	88,934,500	29.8	5.8	89,243,285	31.0	0.3	89,024,580	30.3	△ 0.2
	町村	54,225,746	43.8	2.0	57,676,807	42.2	6.4	56,815,689	46.8	△ 1.5	57,174,006	49.1	0.6
	計	138,290,253	32.5	2.5	146,611,307	33.7	6.0	146,058,974	35.6	△ 0.4	146,198,586	35.7	0.1
分担金負担金	市	3,201,212	1.1	△ 1.3	3,272,371	1.1	2.2	3,270,063	1.1	△ 0.1	3,070,321	1.0	△ 6.1
	町村	781,361	0.6	10.8	1,364,644	1.0	74.6	793,993	0.7	△ 41.8	843,806	0.7	6.3
	計	3,982,573	0.9	0.8	4,637,015	1.1	16.4	4,064,056	1.0	△ 12.4	3,914,127	1.0	△ 3.7
使用料手数料	市	6,936,741	2.3	△ 1.2	6,949,565	2.3	0.2	6,880,367	2.4	△ 1.0	6,709,100	2.3	△ 2.5
	町村	2,036,354	1.6	△ 5.9	1,995,139	1.5	△ 2.0	2,152,537	1.8	7.9	2,011,324	1.7	△ 6.6
	計	8,973,095	2.1	△ 2.3	8,944,704	2.1	△ 0.3	9,032,904	2.2	1.0	8,720,424	2.1	△ 3.5
国庫支出金	市	54,004,901	17.9	27.2	52,442,101	17.6	△ 2.9	47,424,317	16.4	△ 9.6	49,033,564	16.7	3.4
	町村	18,987,269	15.3	104.5	21,414,926	15.7	12.8	10,884,604	9.0	△ 49.2	8,023,110	6.9	△ 26.3
	計	72,992,170	17.2	41.1	73,857,027	17.0	1.2	58,308,921	14.2	△ 21.1	57,056,674	13.9	△ 2.1
県支出金	市	16,614,169	5.5	17.0	18,869,111	6.3	13.6	19,972,087	6.9	5.8	19,411,945	6.6	△ 2.8
	町村	10,622,076	8.6	35.2	11,948,620	8.7	12.5	11,040,475	9.1	△ 7.6	10,451,299	9.0	△ 5.3
	計	27,236,245	6.4	23.5	30,817,731	7.1	13.1	31,012,562	7.6	0.6	29,863,244	7.3	△ 3.7
繰入金	市	4,460,428	1.5	89.1	2,027,092	0.7	△ 54.6	3,945,253	1.4	94.6	2,265,479	0.8	△ 42.6
	町村	2,448,543	2.0	△ 16.4	3,338,292	2.4	36.3	4,231,484	3.5	26.8	2,799,052	2.4	△ 33.9
	計	6,908,971	1.6	30.6	5,365,384	1.2	△ 22.3	8,176,737	2.0	52.4	5,064,531	1.2	△ 38.1
繰越金	市	8,508,135	2.8	353.5	4,274,668	1.4	△ 49.8	4,997,342	1.7	16.9	5,153,725	1.8	3.1
	町村	2,698,979	2.2	△ 1.8	3,417,861	2.5	26.6	4,488,144	3.7	31.3	3,363,026	2.9	△ 25.1
	計	11,207,114	2.6	142.3	7,692,529	1.8	△ 31.4	9,485,486	2.3	23.3	8,516,751	2.1	△ 10.2
地方債	市	28,812,212	9.6	19.1	32,234,653	10.8	11.9	22,774,195	7.9	△ 29.3	31,031,978	10.6	36.3
	町村	12,565,907	10.1	△ 7.6	17,116,623	12.5	36.2	12,673,674	10.4	△ 26.0	14,131,149	12.1	11.5
	計	41,378,119	9.7	9.5	49,351,276	11.3	19.3	35,447,869	8.7	△ 28.2	45,163,127	11.0	27.4
その他	市	21,467,825	7.1	8.7	17,683,763	5.9	△ 17.6	16,656,035	5.8	△ 5.8	17,498,954	6.0	5.1
	町村	7,171,024	5.8	15.2	6,401,510	4.7	△ 10.7	5,958,824	4.9	△ 6.9	5,779,023	5.0	△ 3.0
	計	28,638,849	6.7	10.2	24,085,273	5.5	△ 15.9	22,614,859	5.5	△ 6.1	23,277,977	5.7	2.9
合計	市	301,090,015	100.0	10.4	298,740,863	100.0	△ 0.8	288,320,712	100.0	△ 3.5	293,338,041	100.0	1.7
	町村	123,942,193	100.0	11.2	136,781,689	100.0	10.4	121,450,429	100.0	△ 11.2	116,513,163	100.0	△ 4.1
	計	425,032,208	100.0	10.6	435,522,552	100.0	2.5	409,771,141	100.0	△ 5.9	409,851,204	100.0	0.0
一般財源等	市	196,100,118	65.1	7.6	194,810,416	65.2	△ 0.7	191,842,975	66.5	△ 1.5	186,754,173	63.7	△ 2.7
	町村	89,043,281	71.8	11.9	92,439,018	67.6	3.8	86,041,005	70.8	△ 6.9	81,497,626	69.9	△ 5.3
	計	285,143,399	67.1	8.9	287,249,434	66.0	0.7	277,883,980	67.8	△ 3.3	268,251,799	65.5	△ 3.5
自主財源	市	107,288,518	35.6	7.7	95,859,926	32.1	△ 10.7	98,883,454	34.3	3.2	95,549,438	32.6	△ 3.4
	町村	24,372,876	19.7	0.1	25,376,804	18.6	4.1	26,969,011	22.2	6.3	23,967,323	20.6	△ 11.1
	計	131,661,394	31.0	6.2	121,236,730	27.8	△ 7.9	125,852,465	30.7	3.8	119,516,761	29.2	△ 5.0
依存財源	市	193,801,497	64.4	11.9	202,880,937	67.9	4.7	189,437,258	65.7	△ 6.6	197,788,603	67.4	4.4
	町村	99,569,317	80.3	14.2	111,404,885	81.4	11.9	94,481,418	77.8	△ 15.2	92,545,840	79.4	△ 2.0
	計	293,370,814	69.0	12.7	314,285,822	72.2	7.1	283,918,676	69.3	△ 9.7	290,334,443	70.8	2.3

(単位:千円、%)

区分		平成25年度			平成26年度			平成27年度			平成28年度		
		決算額	構成比	増減率	決算額	構成比	増減率	決算額	構成比	増減率	決算額	構成比	増減率
地方税	市	70,407,320	23.3	0.4	71,741,209	22.9	1.9	71,087,618	22.2	△ 0.9	71,689,077	22.8	0.8
	町村	12,012,200	9.3	0.6	12,163,915	9.3	1.3	12,070,264	9.1	△ 0.8	12,277,636	8.9	1.7
	計	82,419,520	19.1	0.4	83,905,124	18.9	1.8	83,157,882	18.4	△ 0.9	83,966,713	18.5	1.0
地方交付税	市	88,739,639	29.3	△ 0.3	87,652,466	27.9	△ 1.2	85,789,929	26.8	△ 2.1	80,250,971	25.5	△ 6.5
	町村	56,847,237	44.0	△ 0.6	55,823,624	42.7	△ 1.8	57,732,543	43.4	3.4	55,480,344	40.3	△ 3.9
	計	145,586,876	33.7	△ 0.4	143,476,090	32.3	△ 1.4	143,522,472	31.7	0.0	135,731,315	30.0	△ 5.4
分担金負担金	市	3,071,394	1.0	0.0	2,932,326	0.9	△ 4.5	2,784,738	0.9	△ 5.0	2,928,188	0.9	5.2
	町村	873,504	0.7	3.5	799,831	0.6	△ 8.4	744,159	0.6	△ 7.0	804,422	0.6	8.1
	計	3,944,898	0.9	0.8	3,732,157	0.8	△ 5.4	3,528,897	0.8	△ 5.4	3,732,610	0.8	5.8
使用料手数料	市	6,689,654	2.2	△ 0.3	6,629,485	2.1	△ 0.9	6,498,748	2.0	△ 2.0	6,396,766	2.0	△ 1.6
	町村	1,935,060	1.5	△ 3.8	1,916,553	1.5	△ 1.0	1,930,506	1.5	0.7	1,911,596	1.4	△ 1.0
	計	8,624,714	2.0	△ 1.1	8,546,038	1.9	△ 0.9	8,429,254	1.9	△ 1.4	8,308,362	1.8	△ 1.4
国庫支出金	市	58,012,121	19.2	18.3	57,067,454	18.2	△ 1.6	57,093,428	17.8	0.0	59,437,860	18.9	4.1
	町村	14,827,139	11.5	84.8	11,733,034	9.0	△ 20.9	12,721,015	9.6	8.4	12,662,092	9.2	△ 0.5
	計	72,839,260	16.9	27.7	68,800,488	15.5	△ 5.5	69,814,443	15.4	1.5	72,099,952	15.9	3.3
県支出金	市	19,168,861	6.3	△ 1.3	20,049,043	6.4	4.6	25,136,176	7.9	25.4	23,560,570	7.5	△ 6.3
	町村	11,578,130	9.0	10.8	11,956,690	9.2	3.3	12,696,051	9.5	6.2	11,206,845	8.1	△ 11.7
	計	30,746,991	7.1	3.0	32,005,733	7.2	4.1	37,832,227	8.4	18.2	34,767,415	7.7	△ 8.1
繰入金	市	2,924,409	1.0	29.1	7,844,832	2.5	168.3	3,309,101	1.0	△ 57.8	7,094,182	2.3	114.4
	町村	4,025,050	3.1	43.8	8,260,857	6.3	105.2	4,778,323	3.6	△ 42.2	7,569,651	5.5	58.4
	計	6,949,459	1.6	37.2	16,105,689	3.6	131.8	8,087,424	1.8	△ 49.8	14,663,833	3.2	81.3
繰越金	市	5,745,211	1.9	11.5	6,799,899	2.2	18.4	8,163,445	2.6	20.1	5,790,243	1.8	△ 29.1
	町村	3,385,938	2.6	0.7	3,992,595	3.1	17.9	4,674,027	3.5	17.1	4,825,423	3.5	3.2
	計	9,131,149	2.1	7.2	10,792,494	2.4	18.2	12,837,472	2.8	18.9	10,615,666	2.3	△ 17.3
地方債	市	30,908,697	10.2	△ 0.4	35,408,302	11.3	14.6	36,235,838	11.3	2.3	34,118,224	10.8	△ 5.8
	町村	17,605,143	13.6	24.6	17,400,710	13.3	△ 1.2	15,447,396	11.6	△ 11.2	19,260,007	14.0	24.7
	計	48,513,840	11.2	7.4	52,809,012	11.9	8.9	51,683,234	11.4	△ 2.1	53,378,231	11.8	3.3
その他	市	17,099,537	5.6	△ 2.3	17,809,456	5.7	4.2	23,776,866	7.4	33.5	23,662,149	7.5	△ 0.5
	町村	6,207,680	4.8	7.4	6,562,995	5.0	5.7	10,311,243	7.7	57.1	11,774,765	8.5	14.2
	計	23,307,217	5.4	0.1	24,372,451	5.5	4.6	34,088,109	7.5	39.9	35,436,914	7.8	4.0
合計	市	302,766,843	100.0	3.2	313,934,472	100.0	3.7	319,875,887	100.0	1.9	314,928,230	100.0	△ 1.5
	町村	129,297,081	100.0	11.0	130,610,804	100.0	1.0	133,105,527	100.0	1.9	137,772,781	100.0	3.5
	計	432,063,924	100.0	5.4	444,545,276	100.0	2.9	452,981,414	100.0	1.9	452,701,011	100.0	△ 0.1
一般財源等	市	194,884,070	64.4	4.4	194,186,059	61.9	△ 0.4	192,526,216	60.2	△ 0.9	185,731,940	59.0	△ 3.5
	町村	85,394,428	66.0	4.8	83,808,069	64.2	△ 1.9	87,031,597	65.4	3.8	84,681,906	61.5	△ 2.7
	計	280,278,498	64.9	4.5	277,994,128	62.5	△ 0.8	279,557,813	61.7	0.6	270,413,846	59.7	△ 3.3
自主財源	市	96,469,514	31.9	1.0	103,268,480	32.9	7.0	100,241,050	31.3	△ 2.9	103,731,977	32.9	3.5
	町村	25,698,282	19.9	7.2	30,808,652	23.6	19.9	30,435,011	22.9	△ 1.2	35,481,245	25.8	16.6
	計	122,167,796	28.3	2.2	134,077,132	30.2	9.7	130,676,061	28.8	△ 2.5	139,213,222	30.8	6.5
依存財源	市	206,297,329	68.1	4.3	210,665,992	67.1	2.1	219,634,837	68.7	4.3	211,196,253	67.1	△ 3.8
	町村	103,598,799	80.1	11.9	99,802,152	76.4	△ 3.7	102,670,516	77.1	2.9	102,291,536	74.2	△ 0.4
	計	309,896,128	71.7	6.7	310,468,144	69.8	0.2	322,305,353	71.2	3.8	313,487,789	69.2	△ 2.7

(単位:千円、%)

区分		平成29年度			平成30年度			令和元年度			令和2年度		
		決算額	構成比	増減率	決算額	構成比	増減率	決算額	構成比	増減率	決算額	構成比	増減率
地方税	市	72,266,369	22.3	0.8	72,624,941	22.7	0.5	72,663,882	22.0	0.1	71,791,374	18.4	△ 1.2
	町村	12,486,722	8.5	1.7	12,492,139	9.2	0.0	12,520,716	9.0	0.2	12,518,270	7.7	△ 0.0
	計	84,753,091	18.0	0.9	85,117,080	18.7	0.4	85,184,598	18.1	0.1	84,309,644	15.2	△ 1.0
地方交付税	市	77,490,553	23.9	△ 3.4	77,299,247	24.2	△ 0.2	78,189,339	23.6	1.2	78,136,615	20.0	△ 0.1
	町村	54,163,517	36.9	△ 2.4	53,344,725	39.2	△ 1.5	53,859,402	38.7	1.0	56,433,641	34.6	4.8
	計	131,654,070	27.9	△ 3.0	130,643,972	28.7	△ 0.8	132,048,741	28.1	1.1	134,570,256	24.3	1.9
分担金負担金	市	2,857,589	0.9	△ 2.4	2,834,096	0.9	△ 0.8	2,232,119	0.7	△ 21.2	1,581,829	0.4	△ 29.1
	町村	774,522	0.5	△ 3.7	752,298	0.6	△ 2.9	707,282	0.5	△ 6.0	790,640	0.5	11.8
	計	3,632,111	0.8	△ 2.7	3,586,394	0.8	△ 1.3	2,939,401	0.6	△ 18.0	2,372,469	0.4	△ 19.3
使用料手数料	市	6,363,153	2.0	△ 0.5	6,184,941	1.9	△ 2.8	5,593,221	1.7	△ 9.6	4,889,507	1.3	△ 12.6
	町村	1,932,327	1.3	1.1	1,947,242	1.4	0.8	1,824,269	1.3	△ 6.3	1,713,510	1.1	△ 6.1
	計	8,295,480	1.8	△ 0.2	8,132,183	1.8	△ 2.0	7,417,490	1.6	△ 8.8	6,603,017	1.2	△ 11.0
国庫支出金	市	58,612,711	18.1	△ 1.4	54,712,599	17.1	△ 6.7	59,038,130	17.8	7.9	129,156,696	33.1	118.8
	町村	12,404,902	8.5	△ 2.0	9,911,017	7.3	△ 20.1	12,586,893	9.1	27.0	29,947,232	18.4	137.9
	計	71,017,613	15.1	△ 1.5	64,623,616	14.2	△ 9.0	71,625,023	15.2	10.8	159,103,928	28.8	122.1
県支出金	市	25,613,383	7.9	8.7	23,622,555	7.4	△ 7.8	25,721,176	7.8	8.9	25,260,403	6.5	△ 1.8
	町村	11,784,342	8.0	5.2	10,160,991	7.5	△ 13.8	10,996,928	7.9	8.2	11,194,233	6.9	1.8
	計	37,397,725	7.9	7.6	33,783,546	7.4	△ 9.7	36,718,104	7.8	8.7	36,454,636	6.6	△ 0.7
繰入金	市	10,176,783	3.1	43.5	9,345,814	2.9	△ 8.2	9,170,888	2.8	△ 1.9	6,749,020	1.7	△ 26.4
	町村	12,127,213	8.3	60.2	12,474,291	9.2	2.9	12,356,435	8.9	△ 0.9	8,957,925	5.5	△ 27.5
	計	22,303,996	4.7	52.1	21,820,105	4.8	△ 2.2	21,527,323	4.6	△ 1.3	15,706,945	2.8	△ 27.0
繰越金	市	6,311,337	1.9	9.0	6,605,076	2.1	4.7	5,950,645	1.8	△ 9.9	4,480,357	1.1	△ 24.7
	町村	4,688,745	3.2	△ 2.8	3,616,703	2.7	△ 22.9	3,513,385	2.5	△ 2.9	4,079,755	2.5	16.1
	計	11,000,082	2.3	3.6	10,221,779	2.2	△ 7.1	9,464,030	2.0	△ 7.4	8,560,112	1.5	△ 9.6
地方債	市	39,946,692	12.3	17.1	40,390,240	12.7	1.1	45,633,966	13.8	13.0	37,353,273	9.6	△ 18.1
	町村	21,840,122	14.9	13.4	17,185,775	12.6	△ 21.3	18,361,654	13.2	6.8	22,469,523	13.8	22.4
	計	61,786,814	13.1	15.8	57,576,015	12.6	△ 6.8	63,995,620	13.6	11.1	59,822,796	10.8	△ 6.5
その他	市	24,938,749	7.7	5.4	25,657,585	8.0	2.9	26,689,806	8.1	4.0	30,651,869	7.9	14.8
	町村	14,405,898	9.8	22.3	14,150,122	10.4	△ 1.8	12,350,968	8.9	△ 12.7	14,781,011	9.1	19.7
	計	39,344,647	8.4	11.0	39,807,707	8.7	1.2	39,040,774	8.3	△ 1.9	45,432,880	8.2	16.4
合計	市	324,577,319	100.0	3.1	319,277,094	100.0	△ 1.6	330,883,172	100.0	3.6	390,050,943	100.0	17.9
	町村	146,608,310	100.0	6.4	136,035,303	100.0	△ 7.2	139,077,932	100.0	2.2	162,885,740	100.0	17.1
	計	471,185,629	100.0	4.1	455,312,397	100.0	△ 3.4	469,961,104	100.0	3.2	552,936,683	100.0	17.7
一般財源等	市	184,024,446	56.7	△ 0.9	185,203,665	58.0	0.6	183,676,638	55.5	△ 0.8	191,240,105	49.0	4.1
	町村	84,563,182	57.7	△ 0.1	83,519,139	61.4	△ 1.2	86,070,743	61.9	3.1	93,951,707	57.7	9.2
	計	268,587,628	57.0	△ 0.7	268,722,804	59.0	0.1	269,747,381	57.4	0.4	285,191,812	51.6	5.7
自主財源	市	108,098,812	33.3	4.2	108,365,594	33.9	0.2	106,929,700	32.3	△ 1.3	102,610,053	26.3	△ 4.0
	町村	42,556,481	29.0	19.9	41,542,129	30.5	△ 2.4	39,010,670	28.0	△ 6.1	37,862,765	23.2	△ 2.9
	計	150,655,293	32.0	8.2	149,907,723	32.9	△ 0.5	145,940,370	31.1	△ 2.6	140,472,818	25.4	△ 3.7
依存財源	市	216,478,507	66.7	2.5	210,911,500	66.1	△ 2.6	223,953,472	67.7	6.2	287,440,890	73.7	28.3
	町村	104,051,829	71.0	1.7	94,493,174	69.5	△ 9.2	100,067,262	72.0	5.9	125,022,975	76.8	24.9
	計	320,530,336	68.0	2.2	305,404,674	67.1	△ 4.7	324,020,734	68.9	6.1	412,463,865	74.6	27.3

(単位:千円、%)

区分		令和3年度 決算額	構成比	増減率	令和4年度 決算額	構成比	増減率
地方税	市	71,772,379	19.6	△ 1.2	73,252,372	20.8	2.1
	町村	12,463,456	8.0	△ 0.5	12,535,320	8.7	0.6
	計	84,235,835	16.2	△ 1.1	85,787,692	17.3	1.8
地方交付税	市	85,477,810	23.4	9.3	83,419,030	23.7	△ 2.4
	町村	61,652,361	39.6	14.5	61,318,220	42.5	△ 0.5
	計	147,130,171	28.2	11.4	144,737,250	29.1	△ 1.6
分担金負担金	市	1,790,899	0.5	△ 19.8	1,621,301	0.5	△ 9.5
	町村	664,739	0.4	△ 6.0	619,975	0.4	△ 6.7
	計	2,455,638	0.5	△ 16.5	2,241,276	0.5	△ 8.7
使用料手数料	市	4,954,615	1.4	△ 11.4	4,947,938	1.4	△ 0.1
	町村	1,748,176	1.1	△ 4.2	1,773,534	1.2	1.5
	計	6,702,791	1.3	△ 9.6	6,721,472	1.4	0.3
国庫支出金	市	87,867,399	24.0	48.8	77,327,872	21.9	△ 12.0
	町村	21,387,177	13.7	69.9	17,402,099	12.1	△ 18.6
	計	109,254,576	21.0	52.5	94,729,971	19.1	△ 13.3
県支出金	市	25,779,290	7.1	0.2	24,796,576	7.0	△ 3.8
	町村	10,809,189	6.9	△ 1.7	10,189,451	7.1	△ 5.7
	計	36,588,479	7.0	△ 0.4	34,986,027	7.0	△ 4.4
繰入金	市	6,215,474	1.7	△ 32.2	7,683,846	2.2	23.6
	町村	7,502,783	4.8	△ 39.3	7,311,737	5.1	△ 2.5
	計	13,718,257	2.6	△ 36.3	14,995,583	3.0	9.3
繰越金	市	5,800,337	1.6	△ 2.5	10,867,664	3.1	87.4
	町村	4,187,395	2.7	19.2	4,137,961	2.9	△ 1.2
	計	9,987,732	1.9	5.5	15,005,625	3.0	50.2
地方債	市	41,533,762	11.4	△ 9.0	34,297,373	9.7	△ 17.4
	町村	19,864,731	12.8	8.2	13,421,358	9.3	△ 32.4
	計	61,398,493	11.8	△ 4.1	47,718,731	9.6	△ 22.3
その他	市	34,434,842	9.4	29.0	34,142,648	9.7	△ 0.8
	町村	15,498,193	9.9	25.5	15,679,028	10.9	1.2
	計	49,933,035	9.6	27.9	49,821,676	10.0	△ 0.2
合計	市	365,626,807	100.0	10.5	352,356,620	100.0	△ 3.6
	町村	155,778,200	100.0	12.0	144,388,683	100.0	△ 7.3
	計	521,405,007	100.0	10.9	496,745,303	100.0	△ 4.7
一般財源等	市	205,848,911	56.3	12.1	202,984,881	57.6	△ 1.4
	町村	99,509,758	63.9	15.6	97,108,911	67.3	△ 2.4
	計	305,358,669	58.6	13.2	300,093,792	60.4	△ 1.7
自主財源	市	104,537,963	28.6	△ 2.2	112,744,854	32.0	7.9
	町村	36,651,818	23.5	△ 6.0	36,590,516	25.3	△ 0.2
	計	141,189,781	27.1	△ 3.3	149,335,370	30.1	5.8
依存財源	市	261,088,844	71.4	16.6	239,611,766	68.0	△ 8.2
	町村	119,126,382	76.5	19.0	107,798,167	74.7	△ 9.5
	計	380,215,226	72.9	17.3	347,409,933	69.9	△ 8.6

5. 目的別歳出決算額の推移

(単位:千円、%)

区分		平成18年度			平成18年度			平成19年度			平成20年度		
		決算額	構成比	増減率	決算額	構成比	増減率	決算額	構成比	増減率	決算額	構成比	増減率
議会費	市	2,138,496	0.8	△ 10.7	2,212,875	0.8		2,219,561	0.8	0.3	2,177,639	0.7	△ 1.9
	町村	1,463,774	1.4	△ 13.8	1,389,395	1.4		1,324,672	1.2	△ 4.7	1,329,926	1.1	0.4
	計	3,602,270	1.0	△ 12.0	3,602,270	1.0		3,544,233	1.0	△ 1.6	3,507,565	0.8	△ 1.0
総務費	市	28,938,459	10.8	△ 13.2	29,720,510	11.2		32,241,384	12.2	8.5	30,019,443	10.2	△ 6.9
	町村	19,843,351	18.8	△ 1.2	19,061,300	18.6		18,739,010	17.3	△ 1.7	21,462,551	18.0	14.5
	計	48,781,810	13.1	△ 8.7	48,781,810	13.3		50,980,394	13.7	4.5	51,481,994	12.4	1.0
民生費	市	85,481,837	32.0	2.2	87,245,033	32.9		90,586,510	34.4	3.8	92,985,675	31.5	2.6
	町村	20,545,928	19.5	△ 1.2	18,782,732	18.3		19,608,667	18.1	4.4	20,954,717	17.6	6.9
	計	106,027,765	28.4	1.5	106,027,765	28.8		110,195,177	29.7	3.9	113,940,392	27.5	3.4
衛生費	市	17,985,365	6.7	△ 1.5	18,619,956	7.0		18,573,633	7.1	△ 0.2	19,360,288	6.5	4.2
	町村	9,017,514	8.6	△ 7.5	8,382,923	8.2		8,815,453	8.2	5.2	8,964,074	7.5	1.7
	計	27,002,879	7.2	△ 3.6	27,002,879	7.3		27,389,086	7.4	1.4	28,324,362	6.8	3.4
労働費	市	211,522	0.1	△ 6.7	211,522	0.1		188,869	0.1	△ 10.7	188,291	0.1	△ 0.3
	町村	18,186		△ 15.4	18,186			21,415		17.8	37,541		75.3
	計	229,708	0.1	△ 7.5	229,708	0.1		210,284	0.1	△ 8.5	225,832	0.1	7.4
農林水産業費	市	8,009,724	3.0	△ 27.1	8,834,777	3.3		7,719,221	2.9	△ 12.6	7,948,176	2.7	3.0
	町村	11,204,256	10.6	1.4	10,379,203	10.1		9,088,078	8.4	△ 12.4	8,523,881	7.1	△ 6.2
	計	19,213,980	5.2	△ 12.8	19,213,980	5.2		16,807,299	4.5	△ 12.5	16,472,057	4.0	△ 2.0
商工費	市	3,753,843	1.4	△ 1.7	3,775,132	1.4		4,107,362	1.6	8.8	3,732,648	1.3	△ 9.1
	町村	919,775	0.9	△ 24.6	898,486	0.9		925,182	0.9	3.0	1,136,021	1.0	22.8
	計	4,673,618	1.3	△ 7.2	4,673,618	1.3		5,032,544	1.4	7.7	4,868,669	1.2	△ 3.3
土木費	市	32,329,596	12.1	△ 18.9	32,531,438	12.3		28,111,039	10.7	△ 13.6	25,418,062	8.6	△ 9.6
	町村	8,313,920	7.9	1.9	8,112,078	7.9		8,174,683	7.6	0.8	8,573,588	7.2	4.9
	計	40,643,516	10.9	△ 15.4	40,643,516	11.0		36,285,722	9.8	△ 10.7	33,991,650	8.2	△ 6.3
消防費	市	7,953,457	3.0	0.4	8,219,129	3.1		8,086,725	3.1	△ 1.6	8,416,102	2.8	4.1
	町村	4,220,280	4.0	△ 1.8	3,954,608	3.9		4,615,276	4.3	16.7	4,160,708	3.5	△ 9.8
	計	12,173,737	3.3	△ 0.4	12,173,737	3.3		12,702,001	3.4	4.3	12,576,810	3.0	△ 1.0
教育費	市	20,896,314	7.8	△ 3.4	21,462,268	8.1		19,672,446	7.5	△ 8.3	19,394,603	6.6	△ 1.4
	町村	8,401,515	8.0	△ 10.6	7,835,561	7.6		8,116,571	7.5	3.6	10,954,758	9.2	35.0
	計	29,297,829	7.9	△ 5.6	29,297,829	8.0		27,789,017	7.5	△ 5.1	30,349,361	7.3	9.2
災害復旧費	市	1,911,320	0.7	△ 61.4	2,051,800	0.8		1,108,683	0.4	△ 46.0	651,134	0.2	△ 41.3
	町村	4,468,479	4.2	△ 50.8	4,327,999	4.2		2,238,994	2.1	△ 48.3	1,952,530	1.6	△ 12.8
	計	6,379,799	1.7	△ 54.5	6,379,799	1.7		3,347,677	0.9	△ 47.5	2,603,664	0.6	△ 22.2
公債費	市	51,527,239	19.3	4.0	52,367,365	19.7		52,525,127	20.0	0.3	52,518,595	17.8	△ 0.0
	町村	23,069,493	21.9	2.3	22,229,367	21.7		20,875,075	19.3	△ 6.1	20,021,851	16.8	△ 4.1
	計	74,596,732	20.0	3.4	74,596,732	20.3		73,400,202	19.8	△ 1.6	72,540,446	17.5	△ 1.2
諸支出金	市	246,756	0.1	485.0	246,756	0.1		241,344	0.1	△ 2.2	406,186	0.1	68.3
	町村	505		△ 47.2	505			14,496		2,770.5	12,868		△ 11.2
	計	247,261	0.1	473.2	247,261	0.1		255,840	0.1	3.5	419,054	0.1	63.8
前年度繰上充用金	市			皆減									
	町村												
	計			皆減									
合計	市	261,383,928	97.7	△ 5.6	267,498,561	100.8		265,381,904	100.8	△ 0.8	263,216,842	89.1	△ 0.8
	町村	111,486,976	105.8	△ 5.6	105,372,343	102.7		102,557,572	94.9	△ 2.7	108,085,014	90.6	5.4
	計	372,870,904	100.0	△ 5.6	372,870,904	101.3		367,939,476	99.1	△ 1.3	371,301,856	89.5	0.9

(注)2重囲みは市町村合併に伴い「市」及び「町村」数を置き換えたものである。

(単位:千円、%)

区分		平成21年度			平成22年度			平成23年度			平成24年度		
		決算額	構成比	増減率	決算額	構成比	増減率	決算額	構成比	増減率	決算額	構成比	増減率
議会費	市	2,152,935	0.7	△ 1.1	2,003,089	0.7	△ 7.0	2,557,811	0.9	27.7	2,216,330	0.8	△ 13.4
	町村	1,294,182	1.0	△ 2.7	1,253,918	1.1	△ 3.1	1,626,641	1.5	29.7	1,446,048	1.2	△ 11.1
	計	3,447,117	0.8	△ 1.7	3,257,007	0.8	△ 5.5	4,184,452	1.0	28.5	3,662,378	0.9	△ 12.5
総務費	市	49,068,059	16.8	63.5	42,737,976	15.2	△ 12.9	31,216,658	10.9	△ 27.0	26,697,629	9.1	△ 14.5
	町村	23,824,724	18.2	11.0	31,266,408	26.7	31.2	25,079,952	22.4	△ 19.8	23,053,023	18.6	△ 8.1
	計	72,892,783	17.2	41.6	74,004,384	18.6	1.5	56,296,610	14.1	△ 23.9	49,750,652	11.9	△ 11.6
民生費	市	95,465,129	32.7	2.7	106,457,494	37.8	11.5	109,048,734	38.1	2.4	111,436,356	37.8	2.2
	町村	21,619,564	16.5	3.2	22,408,999	19.1	3.7	23,427,770	20.9	4.5	24,102,712	19.4	2.9
	計	117,084,693	27.7	2.8	128,866,493	32.3	10.1	132,476,504	33.2	2.8	135,539,068	32.4	2.3
衛生費	市	22,520,838	7.7	16.3	19,628,343	7.0	△ 12.8	19,477,208	6.8	△ 0.8	19,228,094	6.5	△ 1.3
	町村	9,646,699	7.4	7.6	9,362,656	8.0	△ 2.9	9,057,764	8.1	△ 3.3	9,027,249	7.3	△ 0.3
	計	32,167,537	7.6	13.6	28,990,999	7.3	△ 9.9	28,534,972	7.2	△ 1.6	28,255,343	6.7	△ 1.0
労働費	市	969,751	0.3	415.0	1,825,073	0.6	88.2	2,897,011	1.0	58.7	1,756,107	0.6	△ 39.4
	町村	980,698	0.7	2,512.3	1,570,184	1.3	60.1	1,953,230	1.7	24.4	1,410,416	1.1	△ 27.8
	計	1,950,449	0.5	763.7	3,395,257	0.9	74.1	4,850,241	1.2	42.9	3,166,523	0.8	△ 34.7
農林水産業費	市	9,860,250	3.4	24.1	8,812,966	3.1	△ 10.6	8,443,057	2.9	△ 4.2	8,821,703	3.0	4.5
	町村	12,343,622	9.4	44.8	11,842,875	10.1	△ 4.1	9,782,206	8.7	△ 17.4	8,846,913	7.1	△ 9.6
	計	22,203,872	5.2	34.8	20,655,841	5.2	△ 7.0	18,225,263	4.6	△ 11.8	17,668,616	4.2	△ 3.1
商工費	市	4,924,741	1.7	31.9	3,822,935	1.4	△ 22.4	3,157,757	1.1	△ 17.4	4,082,204	1.4	29.3
	町村	2,322,959	1.8	104.5	1,826,054	1.6	△ 21.4	1,860,900	1.7	1.9	1,840,423	1.5	△ 1.1
	計	7,247,700	1.7	48.9	5,648,989	1.4	△ 22.1	5,018,657	1.3	△ 11.2	5,922,627	1.4	18.0
土木費	市	23,998,489	8.2	△ 5.6	20,582,046	7.3	△ 14.2	20,651,703	7.2	0.3	19,396,732	6.6	△ 6.1
	町村	10,620,446	8.1	23.9	11,478,975	9.8	8.1	8,469,264	7.6	△ 26.2	8,587,816	6.9	1.4
	計	34,618,935	8.2	1.8	32,061,021	8.0	△ 7.4	29,120,967	7.3	△ 9.2	27,984,548	6.7	△ 3.9
消防費	市	9,729,285	3.3	15.6	7,957,491	2.8	△ 18.2	10,316,605	3.6	29.6	13,630,609	4.6	32.1
	町村	4,787,236	3.7	15.1	5,125,104	4.4	7.1	5,152,938	4.6	0.5	5,947,225	4.8	15.4
	計	14,516,521	3.4	15.4	13,082,595	3.3	△ 9.9	15,469,543	3.9	18.2	19,577,834	4.7	26.6
教育費	市	22,988,870	7.9	18.5	24,097,767	8.6	4.8	21,795,100	7.6	△ 9.6	29,582,898	10.0	35.7
	町村	11,214,340	8.6	2.4	14,186,943	12.1	26.5	11,727,104	10.5	△ 17.3	10,051,235	8.1	△ 14.3
	計	34,203,210	8.1	12.7	38,284,710	9.6	11.9	33,522,204	8.4	△ 12.4	39,634,133	9.5	18.2
災害復旧費	市	588,568	0.2	△ 9.6	399,404	0.1	△ 32.1	1,005,888	0.4	151.8	2,033,832	0.7	102.2
	町村	1,128,259	0.9	△ 42.2	1,297,877	1.1	15.0	1,165,962	1.0	△ 10.2	1,651,553	1.3	41.6
	計	1,716,827	0.4	△ 34.1	1,697,281	0.4	△ 1.1	2,171,850	0.5	28.0	3,685,385	0.9	69.7
公債費	市	53,065,202	18.2	1.0	53,519,158	19.0	0.9	51,035,867	17.8	△ 4.6	47,393,319	16.1	△ 7.1
	町村	19,483,493	14.9	△ 2.7	19,361,957	16.5	△ 0.6	17,794,478	15.9	△ 8.1	16,072,619	13.0	△ 9.7
	計	72,548,695	17.1	0.0	72,881,115	18.3	0.5	68,830,345	17.3	△ 5.6	63,465,938	15.2	△ 7.8
諸支出金	市	250,830	0.1	△ 38.2	226,043	0.1	△ 9.9	196,543	0.1	△ 13.1	211,114	0.1	7.4
	町村	50		△ 99.6	12,559		25,018.0	2,262		△ 82.0	16,701		638.3
	計	250,880	0.1	△ 40.1	238,602	0.1	△ 4.9	198,805		△ 16.7	227,815	0.1	14.6
前年度繰上充用金	市							29,173		皆増	91,039		212.1
	町村				2,259		皆増			皆減			
	計				2,259		皆増	29,173		1,191.4	91,039		212.1
合計	市	295,582,947	101.2	12.3	292,069,785	103.6	△ 1.2	281,829,115	98.3	△ 3.5	286,577,966	97.2	1.7
	町村	119,266,272	91.0	10.3	130,996,768	111.9	9.8	117,100,471	104.5	△ 10.6	112,053,933	90.3	△ 4.3
	計	414,849,219	98.1	11.7	423,066,553	106.1	2.0	398,929,586	100.1	△ 5.7	398,631,899	95.2	△ 0.1

(単位:千円、%)

区分		平成25年度			平成26年度			平成27年度			平成28年度		
		決算額	構成比	増減率	決算額	構成比	増減率	決算額	構成比	増減率	決算額	構成比	増減率
議会費	市	2,153,890	0.7	△ 2.8	2,139,073	0.7	△ 0.7	2,192,548	0.7	2.5	2,035,992	0.6	△ 7.1
	町村	1,373,466	1.1	△ 5.0	1,400,707	1.1	2.0	1,436,942	1.1	2.6	1,315,726	0.9	△ 8.4
	計	3,527,356	0.8	△ 3.7	3,539,780	0.8	0.4	3,629,490	0.8	2.5	3,351,718	0.7	△ 7.7
総務費	市	31,345,435	10.3	17.4	28,842,666	9.2	△ 8.0	32,950,796	10.7	14.2	31,613,856	10.0	△ 4.1
	町村	27,299,398	22.0	18.4	26,723,352	21.0	△ 2.1	27,510,899	20.9	2.9	31,044,558	21.8	12.8
	計	58,644,833	13.7	17.9	55,566,018	12.7	△ 5.2	60,461,695	13.8	8.8	62,658,414	13.6	3.6
民生費	市	113,073,235	37.2	1.5	119,953,685	38.5	6.1	122,936,595	39.9	2.5	126,026,720	39.8	2.5
	町村	24,051,710	19.3	△ 0.2	25,199,050	19.8	4.8	24,908,205	18.9	△ 1.2	27,135,411	19.1	8.9
	計	137,124,945	32.0	1.2	145,152,735	33.1	5.9	147,844,800	33.6	1.9	153,162,131	33.4	3.6
衛生費	市	20,583,925	6.8	7.1	21,077,702	6.8	2.4	21,138,149	6.9	0.3	20,651,873	6.5	△ 2.3
	町村	10,480,285	8.4	16.1	9,636,214	7.6	△ 8.1	9,508,893	7.2	△ 1.3	9,140,444	6.4	△ 3.9
	計	31,064,210	7.3	9.9	30,713,916	7.0	△ 1.1	30,647,042	7.0	△ 0.2	29,792,317	6.5	△ 2.8
労働費	市	1,500,473	0.5	△ 14.6	1,096,757	0.4	△ 26.9	387,286	0.1	△ 64.7	235,560	0.1	△ 39.2
	町村	1,114,223	0.9	△ 21.0	693,713	0.5	△ 37.7	373,310	0.3	△ 46.2	297,047	0.2	△ 20.4
	計	2,614,696	0.6	△ 17.4	1,790,470	0.4	△ 31.5	760,596	0.2	△ 57.5	532,607	0.1	△ 30.0
農林水産業費	市	8,789,089	2.9	△ 0.4	8,762,171	2.8	△ 0.3	9,467,914	3.1	8.1	9,864,519	3.1	4.2
	町村	10,198,161	8.2	15.3	10,138,166	8.0	△ 0.6	10,090,026	7.7	△ 0.5	9,603,748	6.8	△ 4.8
	計	18,987,250	4.4	7.5	18,900,337	4.3	△ 0.5	19,557,940	4.4	3.5	19,468,267	4.2	△ 0.5
商工費	市	4,922,173	1.6	20.6	4,098,242	1.3	△ 16.7	5,318,691	1.7	29.8	5,917,230	1.9	11.3
	町村	2,325,449	1.9	26.4	1,792,290	1.4	△ 22.9	2,178,965	1.7	21.6	2,591,694	1.8	18.9
	計	7,247,622	1.7	22.4	5,890,532	1.3	△ 18.7	7,497,656	1.7	27.3	8,508,924	1.9	13.5
土木費	市	23,042,003	7.6	18.8	23,335,225	7.5	1.3	24,466,693	7.9	4.8	24,335,969	7.7	△ 0.5
	町村	12,606,279	10.1	46.8	12,496,329	9.8	△ 0.9	12,177,288	9.2	△ 2.6	12,580,327	8.9	3.3
	計	35,648,282	8.3	27.4	35,831,554	8.2	0.5	36,643,981	8.3	2.3	36,916,296	8.0	0.7
消防費	市	18,008,335	5.9	32.1	19,508,392	6.3	8.3	20,138,068	6.5	3.2	17,550,958	5.5	△ 12.8
	町村	8,633,533	6.9	45.2	9,368,065	7.4	8.5	7,662,329	5.8	△ 18.2	9,056,774	6.4	18.2
	計	26,641,868	6.2	36.1	28,876,457	6.6	8.4	27,800,397	6.3	△ 3.7	26,607,732	5.8	△ 4.3
教育費	市	23,298,551	7.7	△ 21.2	28,143,458	9.0	20.8	26,436,477	8.6	△ 6.1	28,674,840	9.0	8.5
	町村	9,539,504	7.7	△ 5.1	8,562,069	6.7	△ 10.2	9,938,173	7.5	16.1	11,409,552	8.0	14.8
	計	32,838,055	7.7	△ 17.1	36,705,527	8.4	11.8	36,374,650	8.3	△ 0.9	40,084,392	8.7	10.2
災害復旧費	市	684,761	0.2	△ 66.3	2,047,528	0.7	199.0	3,707,081	1.2	81.1	1,272,516	0.4	△ 65.7
	町村	816,017	0.7	△ 50.6	2,779,833	2.2	240.7	4,798,605	3.6	72.6	2,511,564	1.8	△ 47.7
	計	1,500,778	0.4	△ 59.3	4,827,361	1.1	221.7	8,505,686	1.9	76.2	3,784,080	0.8	△ 55.5
公債費	市	46,960,750	15.4	△ 0.9	44,628,180	14.3	△ 5.0	42,560,181	13.8	△ 4.6	39,352,755	12.4	△ 7.5
	町村	15,623,748	12.6	△ 2.8	15,563,855	12.2	△ 0.4	16,468,195	12.5	5.8	15,177,819	10.7	△ 7.8
	計	62,584,498	14.6	△ 1.4	60,192,035	13.7	△ 3.8	59,028,376	13.4	△ 1.9	54,530,574	11.9	△ 7.6
諸支出金	市	184,723	0.1	△ 12.5	279,253	0.1	51.2	13,494		△ 95.2	23,825		76.6
	町村	5,651		△ 66.2	1,677		△ 70.3	3,626		116.2	1,817		△ 49.9
	計	190,374		△ 16.4	280,930	0.1	47.6	17,120		△ 93.9	25,642		49.8
前年度繰上充用金	市	147,047		61.5	183,773	0.1	25.0	219,122	0.1	19.2	234,508	0.1	7.0
	町村												
	計	147,047		61.5	183,773		25.0	219,122		19.2	234,508	0.1	7.0
合計	市	294,694,390	96.9	2.8	304,096,105	97.5	3.2	311,933,095	101.3	2.6	307,791,121	97.1	△ 1.3
	町村	124,067,424	99.8	10.7	124,355,320	97.9	0.2	127,055,456	96.4	2.2	131,866,481	92.8	3.8
	計	418,761,814	97.7	5.0	428,451,425	97.6	2.3	438,988,551	99.8	2.5	439,657,602	95.8	0.2

(単位:千円、%)

区分		平成29年度			平成30年度			令和元年度			令和2年度		
		決算額	構成比	増減率	決算額	構成比	増減率	決算額	構成比	増減率	決算額	構成比	増減率
議会費	市	2,035,541	0.6	△ 0.0	2,016,224	0.6	△ 0.9	2,008,550	0.6	△ 0.4	1,921,356	0.5	△ 4.3
	町村	1,313,486	0.9	△ 0.2	1,304,317	1.0	△ 0.7	1,319,358	1.0	1.2	1,274,019	0.8	△ 3.4
	計	3,349,027	0.7	△ 0.1	3,320,541	0.7	△ 0.9	3,327,908	0.7	0.2	3,195,375	0.6	△ 4.0
総務費	市	29,864,699	9.4	△ 5.5	38,188,898	12.2	27.9	44,400,921	13.6	16.3	95,740,704	25.0	115.6
	町村	38,056,039	26.8	22.6	36,402,237	27.6	△ 4.3	31,532,482	23.5	△ 13.4	49,213,018	31.2	56.1
	計	67,920,738	14.8	8.4	74,591,135	16.8	9.8	75,933,403	16.5	1.8	144,953,722	26.8	90.9
民生費	市	126,304,876	39.8	0.2	123,316,307	39.5	△ 2.4	124,655,222	38.3	1.1	126,566,546	33.1	1.5
	町村	26,743,545	18.8	△ 1.4	25,059,972	19.0	△ 6.3	25,972,973	19.4	3.6	26,882,172	17.1	3.5
	計	153,048,421	33.3	△ 0.1	148,376,279	33.4	△ 3.1	150,628,195	32.8	1.5	153,448,718	28.4	1.9
衛生費	市	19,729,045	6.2	△ 4.5	21,499,246	6.9	9.0	21,514,652	6.6	0.1	20,862,380	5.4	△ 3.0
	町村	9,508,178	6.7	4.0	8,956,843	6.8	△ 5.8	9,247,600	6.9	3.2	9,233,073	5.9	△ 0.2
	計	29,237,223	6.4	△ 1.9	30,456,089	6.9	4.2	30,762,252	6.7	1.0	30,095,453	5.6	△ 2.2
労働費	市	237,731	0.1	0.9	293,375	0.1	23.4	220,471	0.1	△ 24.9	259,594	0.1	17.7
	町村	70,248		△ 76.4	52,025		△ 25.9	72,361	0.1	39.1	21,583		△ 70.2
	計	307,979	0.1	△ 42.2	345,400	0.1	12.2	292,832	0.1	△ 15.2	281,177	0.1	△ 4.0
農林水産業費	市	10,294,354	3.2	4.4	10,450,619	3.3	1.5	11,136,700	3.4	6.6	11,160,221	2.9	0.2
	町村	11,363,699	8.0	18.3	9,058,386	6.9	△ 20.3	10,087,773	7.5	11.4	10,385,732	6.6	3.0
	計	21,658,053	4.7	11.2	19,509,005	4.4	△ 9.9	21,224,473	4.6	8.8	21,545,953	4.0	1.5
商工費	市	7,484,358	2.4	26.5	6,320,957	2.0	△ 15.5	7,163,804	2.2	13.3	11,406,246	3.0	59.2
	町村	3,492,163	2.5	34.7	4,171,972	3.2	19.5	3,416,728	2.5	△ 18.1	5,489,141	3.5	60.7
	計	10,976,521	2.4	29.0	10,492,929	2.4	△ 4.4	10,580,532	2.3	0.8	16,895,387	3.1	59.7
土木費	市	30,204,330	9.5	24.1	28,233,010	9.0	△ 6.5	27,532,875	8.5	△ 2.5	30,771,991	8.0	11.8
	町村	13,381,700	9.4	6.4	12,051,571	9.2	△ 9.9	14,145,968	10.6	17.4	14,719,963	9.3	4.1
	計	43,586,030	9.5	18.1	40,284,581	9.1	△ 7.6	41,678,843	9.1	3.5	45,491,954	8.4	9.1
消防費	市	16,723,937	5.3	△ 4.7	14,726,623	4.7	△ 11.9	13,659,980	4.2	△ 7.2	14,594,008	3.8	6.8
	町村	7,884,456	5.5	△ 12.9	6,785,416	5.2	△ 13.9	6,977,611	5.2	2.8	8,275,761	5.3	18.6
	計	24,608,393	5.4	△ 7.5	21,512,039	4.8	△ 12.6	20,637,591	4.5	△ 4.1	22,869,769	4.2	10.8
教育費	市	34,543,231	10.9	20.5	27,574,161	8.8	△ 20.2	31,566,544	9.7	14.5	30,196,495	7.9	△ 4.3
	町村	11,531,844	8.1	1.1	10,195,390	7.7	△ 11.6	12,003,977	9.0	17.7	12,667,618	8.0	5.5
	計	46,075,075	10.0	14.9	37,769,551	8.5	△ 18.0	43,570,521	9.5	15.4	42,864,113	7.9	△ 1.6
災害復旧費	市	1,280,711	0.4	0.6	2,663,231	0.9	107.9	5,138,309	1.6	92.9	4,449,500	1.2	△ 13.4
	町村	1,966,808	1.4	△ 21.7	2,788,486	2.1	41.8	3,720,294	2.8	33.4	3,132,963	2.0	△ 15.8
	計	3,247,519	0.7	△ 14.2	5,451,717	1.2	67.9	8,858,603	1.9	62.5	7,582,463	1.4	△ 14.4
公債費	市	38,033,853	12.0	△ 3.4	36,778,561	11.8	△ 3.3	36,022,571	11.1	△ 2.1	34,655,033	9.1	△ 3.8
	町村	16,813,288	11.8	10.8	14,856,294	11.3	△ 11.6	15,486,529	11.6	4.2	16,291,456	10.3	5.2
	計	54,847,141	11.9	0.6	51,634,855	11.6	△ 5.9	51,509,100	11.2	△ 0.2	50,946,489	9.4	△ 1.1
諸支出金	市	30,221		26.8	16,151		△ 46.6	20,046		24.1	15,789		△ 21.2
	町村	11,336		523.9	159		△ 98.6	7,013		4,310.7	1,933		△ 72.4
	計	41,557		62.1	16,310		△ 60.8	27,059		65.9	17,722		△ 34.5
前年度繰上充用金	市	255,832	0.1	9.1	269,953	0.1	5.5	253,371	0.1	△ 6.1	235,709	0.1	△ 7.0
	町村												
	計	255,832	0.1	9.1	269,953	0.1	5.5	253,371	0.1	△ 6.1	235,709		△ 7.0
合計	市	317,022,719	100.0	3.0	312,347,316	100.0	△ 1.5	325,294,016	100.0	4.1	382,835,572	100.0	17.7
	町村	142,136,790	100.0	7.8	131,683,068	100.0	△ 7.4	133,990,667	100.0	1.8	157,588,432	100.0	17.6
	計	459,159,509	100.0	4.4	444,030,384	100.0	△ 3.3	459,284,683	100.0	3.4	540,424,004	100.0	17.7

(単位:千円、%)

区分		令和3年度 決算額	構成比	増減率	令和4年度 決算額	構成比	増減率
議会費	市	1,947,862	0.6	△ 3.0	1,903,021	0.6	△ 2.3
	町村	1,280,165	0.9	△ 3.0	1,278,969	0.9	△ 0.1
	計	3,228,027	0.6	△ 3.0	3,181,990	0.7	△ 1.4
総務費	市	45,612,393	13.0	2.7	44,455,157	12.9	△ 2.5
	町村	38,318,232	25.5	21.5	34,145,510	24.7	△ 10.9
	計	83,930,625	16.8	10.5	78,600,667	16.3	△ 6.4
民生費	市	141,431,334	40.4	13.5	137,262,910	39.9	△ 2.9
	町村	29,694,903	19.8	14.3	27,154,526	19.6	△ 8.6
	計	171,126,237	34.2	13.6	164,417,436	34.1	△ 3.9
衛生費	市	26,476,227	7.6	23.1	27,355,313	8.0	3.3
	町村	10,875,342	7.2	17.6	11,293,456	8.2	3.8
	計	37,351,569	7.5	21.4	38,648,769	8.0	3.5
労働費	市	242,568	0.1	10.0	233,108	0.1	△ 3.9
	町村	18,936		△ 73.8	99,258	0.1	424.2
	計	261,504	0.1	△ 10.7	332,366	0.1	27.1
農林水産業費	市	11,516,559	3.3	3.4	12,015,653	3.5	4.3
	町村	10,363,315	6.9	2.7	10,440,867	7.6	0.7
	計	21,879,874	4.4	3.1	22,456,520	4.7	2.6
商工費	市	10,497,960	3.0	46.5	10,237,440	3.0	△ 2.5
	町村	4,793,903	3.2	40.3	5,413,393	3.9	12.9
	計	15,291,863	3.1	44.5	15,650,833	3.2	2.3
土木費	市	31,337,232	9.0	13.8	29,894,563	8.7	△ 4.6
	町村	15,058,732	10.0	6.5	13,281,423	9.6	△ 11.8
	計	46,395,964	9.3	11.3	43,175,986	9.0	△ 6.9
消防費	市	14,820,202	4.2	8.5	13,525,346	3.9	△ 8.7
	町村	7,219,570	4.8	3.5	5,743,386	4.2	△ 20.4
	計	22,039,772	4.4	6.8	19,268,732	4.0	△ 12.6
教育費	市	27,930,509	8.0	△ 11.5	30,011,748	8.7	7.5
	町村	12,063,966	8.0	0.5	9,879,555	7.1	△ 18.1
	計	39,994,475	8.0	△ 8.2	39,891,303	8.3	△ 0.3
災害復旧費	市	3,456,299	1.0	△ 32.7	2,971,852	0.9	△ 14.0
	町村	2,416,765	1.6	△ 35.0	2,646,634	1.9	9.5
	計	5,873,064	1.2	△ 33.7	5,618,486	1.2	△ 4.3
公債費	市	34,290,272	9.8	△ 4.8	33,930,995	9.9	△ 1.0
	町村	18,202,139	12.1	17.5	16,893,941	12.2	△ 7.2
	計	52,492,411	10.5	1.9	50,824,936	10.5	△ 3.2
諸支出金	市	26,146		30.4	12,564		△ 51.9
	町村	874		△ 87.5	920		5.3
	計	27,020		△ 0.1	13,484		△ 50.1
前年度繰上充用金	市	208,212	0.1	△ 17.8	192,834	0.1	△ 7.4
	町村						
	計	208,212		△ 17.8	192,834		△ 7.4
合計	市	349,793,775	100.0	7.5	344,002,504	100.0	△ 1.7
	町村	150,306,842	100.0	12.2	138,271,838	100.0	△ 8.0
	計	500,100,617	100.0	8.9	482,274,342	100.0	△ 3.6

6. 性質別歳出の状況

第6表 性質別歳出決算の状況

＜その1＞ 県 計

（単位：千円、％）

区分	令和4年度決算額				令和3年度決算額				比較			
	総額		一般財源等		総額		一般財源等		総額		一般財源等	
	a	構成比	b	構成比	c	構成比	d	構成比	a-c	増減率	b-d	増減率
義務的経費	218,554,424	45.3	141,361,898	49.5	229,041,068	45.8	141,893,367	49.9	△ 10,486,644	△ 4.6	△ 531,469	△ 0.4
1. 人件費	73,807,291	15.3	66,364,793	23.2	73,729,531	14.7	66,036,413	23.2	77,760	0.1	328,380	0.5
うち職員給	45,401,759	9.4	40,399,450	14.1	45,549,884	9.1	40,418,759	14.2	△ 148,125	△ 0.3	△ 19,309	△ 0.0
2. 扶助費	93,933,178	19.5	25,759,023	9.0	102,821,579	20.6	24,988,685	8.8	△ 8,888,401	△ 8.6	770,338	3.1
3. 公債費	50,813,955	10.5	49,238,082	17.2	52,489,958	10.5	50,868,269	17.9	△ 1,676,003	△ 3.2	△ 1,630,187	△ 3.2
うち一時借入金利子	2,005		2,005		2,221		2,221		△ 216	△ 9.7	△ 216	△ 9.7
投資的経費	74,928,653	15.5	10,197,362	3.6	89,364,313	17.9	12,369,129	4.4	△ 14,435,660	△ 16.2	△ 2,171,767	△ 17.6
4. 普通建設事業費	69,314,446	14.4	9,380,953	3.3	83,491,895	16.7	11,565,530	4.1	△ 14,177,449	△ 17.0	△ 2,184,577	△ 18.9
うち補助事業	30,467,796	6.3	1,921,156	0.7	36,054,738	7.2	2,751,678	1.0	△ 5,586,942	△ 15.5	△ 830,522	△ 30.2
うち単独事業	36,474,193	7.6	7,244,276	2.5	44,892,795	9.0	8,606,369	3.0	△ 8,418,602	△ 18.8	△ 1,362,093	△ 15.8
5. 災害復旧事業費	5,614,207	1.2	816,409	0.3	5,872,418	1.2	803,599	0.3	△ 258,211	△ 4.4	12,810	1.6
うち補助事業	4,547,566	0.9	432,233	0.2	4,902,817	1.0	339,894	0.1	△ 355,251	△ 7.2	92,339	27.2
うち単独事業	1,065,751	0.2	383,286	0.1	969,564	0.2	463,668	0.2	96,187	9.9	△ 80,382	△ 17.3
6. 失業対策事業費												
うち補助事業												
うち単独事業												
その他の経費	188,791,265	39.1	134,124,351	46.9	181,695,236	36.3	130,070,009	45.7	7,096,029	3.9	4,054,342	3.1
7. 物件費	63,233,479	13.1	41,207,982	14.4	59,362,928	11.9	38,628,101	13.6	3,870,551	6.5	2,579,881	6.7
8. 維持補修費	3,446,839	0.7	2,322,214	0.8	3,481,317	0.7	2,639,160	0.9	△ 34,478	△ 1.0	△ 316,946	△ 12.0
9. 補助費等	57,056,268	11.8	45,704,146	16.0	49,125,302	9.8	38,060,550	13.4	7,930,966	16.1	7,643,596	20.1
うち対一部事務組合	11,376,214	2.4	10,244,030	3.6	10,530,829	2.1	9,747,333	3.4	845,385	8.0	496,697	5.1
10. 積立金	20,711,706	4.3	9,885,350	3.5	25,062,049	5.0	14,968,020	5.3	△ 4,350,343	△ 17.4	△ 5,082,670	△ 34.0
11. 投資及び出資金	1,972,029	0.4	1,228,783	0.4	1,231,673	0.2	677,237	0.2	740,356	60.1	551,546	81.4
12. 貸付金	994,322	0.2	91,878		1,094,869	0.2	85,471		△ 100,547	△ 9.2	6,407	7.5
13. 繰出金	41,183,788	8.5	33,491,164	11.7	42,128,886	8.4	34,803,258	12.2	△ 945,098	△ 2.2	△ 1,312,094	△ 3.8
14. 前年度繰上充用金	192,834		192,834	0.1	208,212		208,212	0.1	△ 15,378	△ 7.4	△ 15,378	△ 7.4
合計	482,274,342	100.0	285,683,611	100.0	500,100,617	100.0	284,332,505	100.0	△ 17,826,275	△ 3.6	1,351,106	0.5

（注1）「一般財源等」欄には、特定財源のうち一般財源と同様に使用された財源を含む。

（注2）「補助事業」は純補助事業、「単独事業」は純単独事業である（受託事業費等を含まない）。

<その2> 市 計

（単位：千円、％）

区分	令和4年度決算額				令和3年度決算額				比較			
	総額		一般財源等		総額		一般財源等		総額		一般財源等	
	a	構成比	b	構成比	a	構成比	b	構成比	a-c	増減率	b-d	増減率
義務的経費	171,250,990	49.8	103,138,240	53.0	178,427,221	51.0	101,930,941	53.6	△ 7,176,231	△ 4.0	1,207,299	1.2
1. 人件費	53,060,609	15.4	47,551,052	24.4	52,569,811	15.0	46,853,904	24.6	490,798	0.9	697,148	1.5
うち職員給	34,064,282	9.9	30,058,457	15.4	34,128,711	9.8	30,009,975	15.8	△ 64,429	△ 0.2	48,482	0.2
2. 扶助費	84,263,497	24.5	22,969,181	11.8	91,569,554	26.2	22,128,378	11.6	△ 7,306,057	△ 8.0	840,803	3.8
3. 公債費	33,926,884	9.9	32,618,007	16.8	34,287,856	9.8	32,948,659	17.3	△ 360,972	△ 1.1	△ 330,652	△ 1.0
うち一時借入金利子	167		167		790		790		△ 623	△ 78.9	△ 623	△ 78.9
投資的経費	49,484,102	14.4	5,650,661	2.9	54,414,508	15.6	6,045,922	3.2	△ 4,930,406	△ 9.1	△ 395,261	△ 6.5
4. 普通建設事業費	46,515,566	13.5	5,305,254	2.7	50,958,855	14.6	5,760,473	3.0	△ 4,443,289	△ 8.7	△ 455,219	△ 7.9
うち補助事業	19,087,334	5.5	995,471	0.5	20,266,546	5.8	1,151,961	0.6	△ 1,179,212	△ 5.8	△ 156,490	△ 13.6
うち単独事業	25,738,708	7.5	4,190,831	2.2	28,978,001	8.3	4,511,392	2.4	△ 3,239,293	△ 11.2	△ 320,561	△ 7.1
5. 災害復旧事業費	2,968,536	0.9	345,407	0.2	3,455,653	1.0	285,449	0.2	△ 487,117	△ 14.1	59,958	21.0
うち補助事業	2,431,338	0.7	291,165	0.1	3,008,826	0.9	201,092	0.1	△ 577,488	△ 19.2	90,073	44.8
うち単独事業	537,198	0.2	54,242		446,827	0.1	84,357		90,371	20.2	△ 30,115	△ 35.7
6. 失業対策事業費												
うち補助事業												
うち単独事業												
その他の経費	123,267,412	35.8	85,881,504	44.1	116,952,046	33.4	82,260,281	43.2	6,315,366	5.4	3,621,223	4.4
7. 物件費	40,765,786	11.9	25,457,353	13.1	38,243,898	10.9	24,075,706	12.7	2,521,888	6.6	1,381,647	5.7
8. 維持補修費	2,275,260	0.7	1,545,451	0.8	2,557,752	0.7	2,027,161	1.1	△ 282,492	△ 11.0	△ 481,710	△ 23.8
9. 補助費等	36,921,347	10.7	30,383,361	15.6	30,162,525	8.6	24,020,963	12.6	6,758,822	22.4	6,362,398	26.5
うち対一部事務組合	4,832,050	1.4	4,283,429	2.2	4,435,367	1.3	4,177,731	2.2	396,683	8.9	105,698	2.5
10. 積立金	10,998,869	3.2	3,401,354	1.7	13,206,160	3.8	6,253,087	3.3	△ 2,207,291	△ 16.7	△ 2,851,733	△ 45.6
11. 投資及び出資金	1,467,153	0.4	747,207	0.4	926,771	0.3	398,435	0.2	540,382	58.3	348,772	87.5
12. 貸付金	846,455	0.2	58,220		910,199	0.3	62,398		△ 63,744	△ 7.0	△ 4,178	△ 6.7
13. 繰出金	29,799,708	8.7	24,095,724	12.4	30,736,529	8.8	25,214,319	13.3	△ 936,821	△ 3.0	△ 1,118,595	△ 4.4
14. 前年度繰上充用金	192,834	0.1	192,834	0.1	208,212	0.1	208,212	0.1	△ 15,378	△ 7.4	△ 15,378	△ 7.4
合計	344,002,504	100.0	194,670,405	100.0	349,793,775	100.0	190,237,144	100.0	△ 5,791,271	△ 1.7	4,433,261	2.3

（注1）「一般財源等」欄には、特定財源のうち一般財源と同様に使用された財源を含む。

（注2）「補助事業」は純補助事業、「単独事業」は純単独事業である（受託事業費等を含まない）。

<その3> 町村計

（単位：千円、％）

区分	令和4年度決算額				令和3年度決算額				比較			
	総額		一般財源等		総額		一般財源等		総額		一般財源等	
	a	構成比	b	構成比	a	構成比	b	構成比	a-c	増減率	b-d	増減率
義務的経費	47,303,434	34.2	38,223,658	42.0	50,613,847	33.7	39,962,426	42.5	△ 3,310,413	△ 6.5	△ 1,738,768	△ 4.4
1. 人件費	20,746,682	15.0	18,813,741	20.7	21,159,720	14.1	19,182,509	20.4	△ 413,038	△ 2.0	△ 368,768	△ 1.9
うち職員給	11,337,477	8.2	10,340,993	11.4	11,421,173	7.6	10,408,784	11.1	△ 83,696	△ 0.7	△ 67,791	△ 0.7
2. 扶助費	9,669,681	7.0	2,789,842	3.1	11,252,025	7.5	2,860,307	3.0	△ 1,582,344	△ 14.1	△ 70,465	△ 2.5
3. 公債費	16,887,071	12.2	16,620,075	18.3	18,202,102	12.1	17,919,610	19.0	△ 1,315,031	△ 7.2	△ 1,299,535	△ 7.3
うち一時借入金利子	1,838		1,838		1,431		1,431		407	28.4	407	28.4
投資的経費	25,444,551	18.4	4,546,701	5.0	34,949,805	23.3	6,323,207	6.7	△ 9,505,254	△ 27.2	△ 1,776,506	△ 28.1
4. 普通建設事業費	22,798,880	16.5	4,075,699	4.5	32,533,040	21.6	5,805,057	6.2	△ 9,734,160	△ 29.9	△ 1,729,358	△ 29.8
うち補助事業	11,380,462	8.2	925,685	1.0	15,788,192	10.5	1,599,717	1.7	△ 4,407,730	△ 27.9	△ 674,032	△ 42.1
うち単独事業	10,735,485	7.8	3,053,445	3.4	15,914,794	10.6	4,094,977	4.4	△ 5,179,309	△ 32.5	△ 1,041,532	△ 25.4
5. 災害復旧事業費	2,645,671	1.9	471,002	0.5	2,416,765	1.6	518,150	0.6	228,906	9.5	△ 47,148	△ 9.1
うち補助事業	2,116,228	1.5	141,068	0.2	1,893,991	1.3	138,802	0.1	222,237	11.7	2,266	1.6
うち単独事業	528,553	0.4	329,044	0.4	522,737	0.3	379,311	0.4	5,816	1.1	△ 50,267	△ 13.3
6. 失業対策事業費												
うち補助事業												
うち単独事業												
その他の経費	65,523,853	47.4	48,242,847	53.0	64,743,190	43.1	47,809,728	50.8	780,663	1.2	433,119	0.9
7. 物件費	22,467,693	16.2	15,750,629	17.3	21,119,030	14.1	14,552,395	15.5	1,348,663	6.4	1,198,234	8.2
8. 維持補修費	1,171,579	0.8	776,763	0.9	923,565	0.6	611,999	0.7	248,014	26.9	164,764	26.9
9. 補助費等	20,134,921	14.6	15,320,785	16.8	18,962,777	12.6	14,039,587	14.9	1,172,144	6.2	1,281,198	9.1
うち対一部事務組合	6,544,164	4.7	5,960,601	6.5	6,095,462	4.1	5,569,602	5.9	448,702	7.4	390,999	7.0
10. 積立金	9,712,837	7.0	6,483,996	7.1	11,855,889	7.9	8,714,933	9.3	△ 2,143,052	△ 18.1	△ 2,230,937	△ 25.6
11. 投資及び出資金	504,876	0.4	481,576	0.5	304,902	0.2	278,802	0.3	199,974	65.6	202,774	72.7
12. 貸付金	147,867	0.1	33,658		184,670	0.1	23,073		△ 36,803	△ 19.9	10,585	45.9
13. 繰出金	11,384,080	8.2	9,395,440	10.3	11,392,357	7.6	9,588,939	10.2	△ 8,277	△ 0.1	△ 193,499	△ 2.0
14. 前年度繰上充用金												
合計	138,271,838	100.0	91,013,206	100.0	150,306,842	100.0	94,095,361	100.0	△ 12,035,004	△ 8.0	△ 3,082,155	△ 3.3

（注1）「一般財源等」欄には、特定財源のうち一般財源と同様に使用された財源を含む。

（注2）「補助事業」は純補助事業、「単独事業」は純単独事業である（受託事業費等を含まない）。

<その4> 高知市を除く県計

（単位：千円、％）

区分	令和4年度決算額				令和3年度決算額				比較			
	総額		一般財源等		総額		一般財源等		総額		一般財源等	
	a	構成比	b	構成比	a	構成比	b	構成比	a-c	増減率	b-d	増減率
義務的経費	122,953,364	38.5	88,705,916	46.0	129,513,304	38.2	90,892,819	46.6	△ 6,559,940	△ 5.1	△ 2,186,903	△ 2.4
1. 人件費	48,657,541	15.2	44,339,180	23.0	49,288,094	14.5	44,740,483	22.9	△ 630,553	△ 1.3	△ 401,303	△ 0.9
うち職員給	28,614,741	9.0	26,072,817	13.5	28,813,181	8.5	26,077,151	13.4	△ 198,440	△ 0.7	△ 4,334	△ 0.0
2. 扶助費	39,967,267	12.5	10,806,701	5.6	44,073,552	13.0	10,860,729	5.6	△ 4,106,285	△ 9.3	△ 54,028	△ 0.5
3. 公債費	34,328,556	10.8	33,560,035	17.4	36,151,658	10.7	35,291,607	18.1	△ 1,823,102	△ 5.0	△ 1,731,572	△ 4.9
うち一時借入金利子	1,924		1,924		2,167		2,167		△ 243	△ 11.2	△ 243	△ 11.2
投資的経費	58,294,094	18.3	9,201,374	4.8	74,209,855	21.9	10,708,357	5.5	△ 15,915,761	△ 21.4	△ 1,506,983	△ 14.1
4. 普通建設事業費	52,855,616	16.6	8,390,498	4.4	68,449,226	20.2	9,908,192	5.1	△ 15,593,610	△ 22.8	△ 1,517,694	△ 15.3
うち補助事業	24,292,523	7.6	1,780,696	0.9	29,782,924	8.8	2,424,933	1.2	△ 5,490,401	△ 18.4	△ 644,237	△ 26.6
うち単独事業	27,167,751	8.5	6,435,441	3.3	37,027,160	10.9	7,311,372	3.7	△ 9,859,409	△ 26.6	△ 875,931	△ 12.0
5. 災害復旧事業費	5,438,478	1.7	810,876	0.4	5,760,629	1.7	800,165	0.4	△ 322,151	△ 5.6	10,711	1.3
うち補助事業	4,520,835	1.4	432,083	0.2	4,856,128	1.4	339,894	0.2	△ 335,293	△ 6.9	92,189	27.1
うち単独事業	916,753	0.3	377,903	0.2	904,464	0.3	460,234	0.2	12,289	1.4	△ 82,331	△ 17.9
6. 失業対策事業費												
うち補助事業												
うち単独事業												
その他の経費	138,047,407	43.2	94,920,890	49.2	135,226,174	39.9	93,597,926	47.9	2,821,233	2.1	1,322,964	1.4
7. 物件費	46,035,266	14.4	30,105,468	15.6	43,367,229	12.8	28,066,399	14.4	2,668,037	6.2	2,039,069	7.3
8. 維持補修費	2,454,297	0.8	1,665,097	0.9	2,218,415	0.7	1,639,242	0.8	235,882	10.6	25,855	1.6
9. 補助費等	40,178,452	12.6	30,326,190	15.7	37,015,238	10.9	27,037,617	13.9	3,163,214	8.5	3,288,573	12.2
うち対一部事務組合	11,341,552	3.6	10,219,378	5.3	10,504,009	3.1	9,724,245	5.0	837,543	8.0	495,133	5.1
10. 積立金	20,443,622	6.4	9,687,469	5.0	23,019,805	6.8	12,977,055	6.6	△ 2,576,183	△ 11.2	△ 3,289,586	△ 25.3
11. 投資及び出資金	1,425,071	0.4	1,213,325	0.6	934,507	0.3	669,171	0.3	490,564	52.5	544,154	81.3
12. 貸付金	767,177	0.2	71,766		866,376	0.3	58,696		△ 99,199	△ 11.4	13,070	22.3
13. 繰出金	26,550,688	8.3	21,658,741	11.2	27,596,392	8.1	22,941,534	11.8	△ 1,045,704	△ 3.8	△ 1,282,793	△ 5.6
14. 前年度繰上充用金	192,834	0.1	192,834	0.1	208,212	0.1	208,212	0.1	△ 15,378	△ 7.4	△ 15,378	△ 7.4
合計	319,294,865	100.0	192,828,180	100.0	338,949,333	100.0	195,199,102	100.0	△ 19,654,468	△ 5.8	△ 2,370,922	△ 1.2

（注1）「一般財源等」欄には、特定財源のうち一般財源と同様に使用された財源を含む。

（注2）「補助事業」は純補助事業、「単独事業」は純単独事業である（受託事業費等を含まない）。

第４図　性質別歳出決算額構成比の推移

＜その１＞　市　計

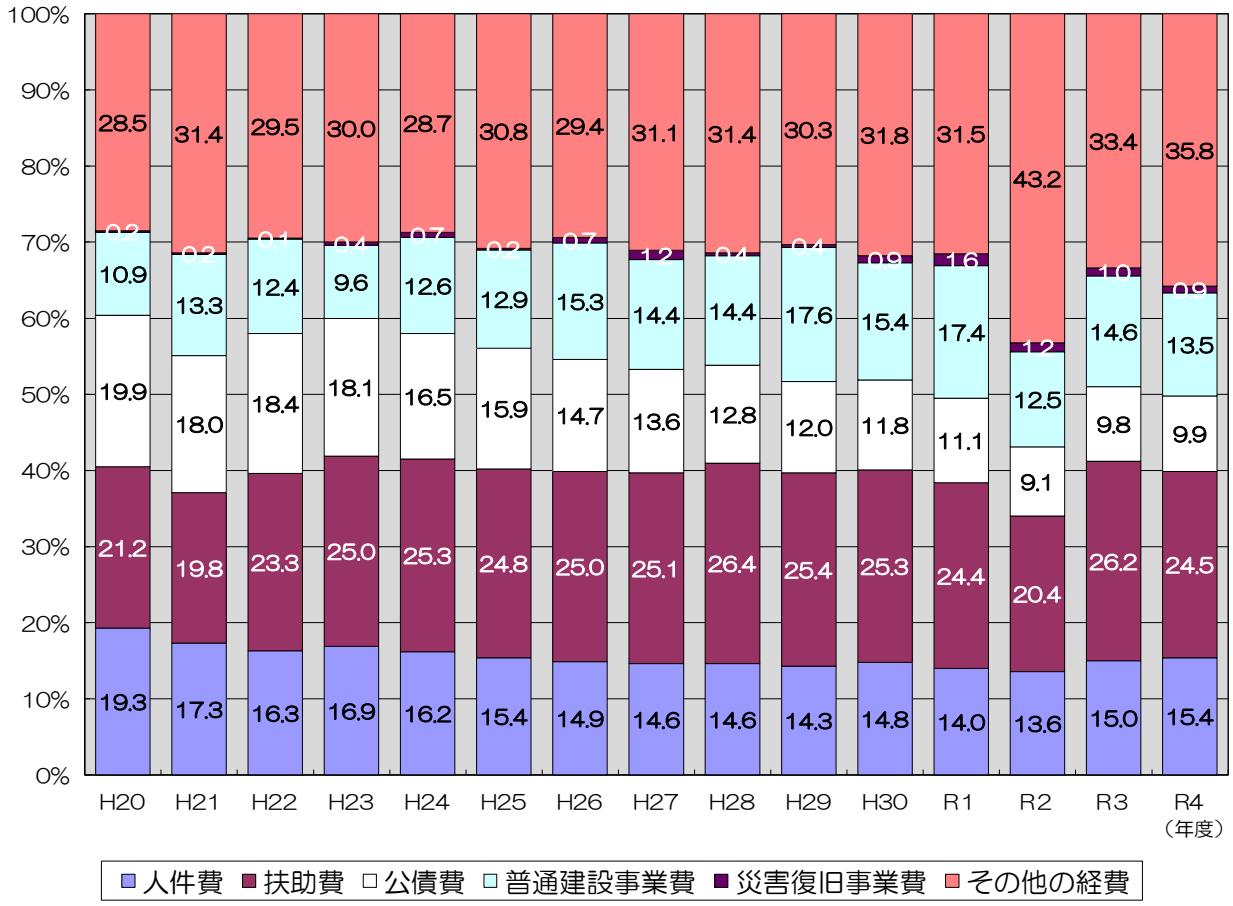

＜その２＞　町村計

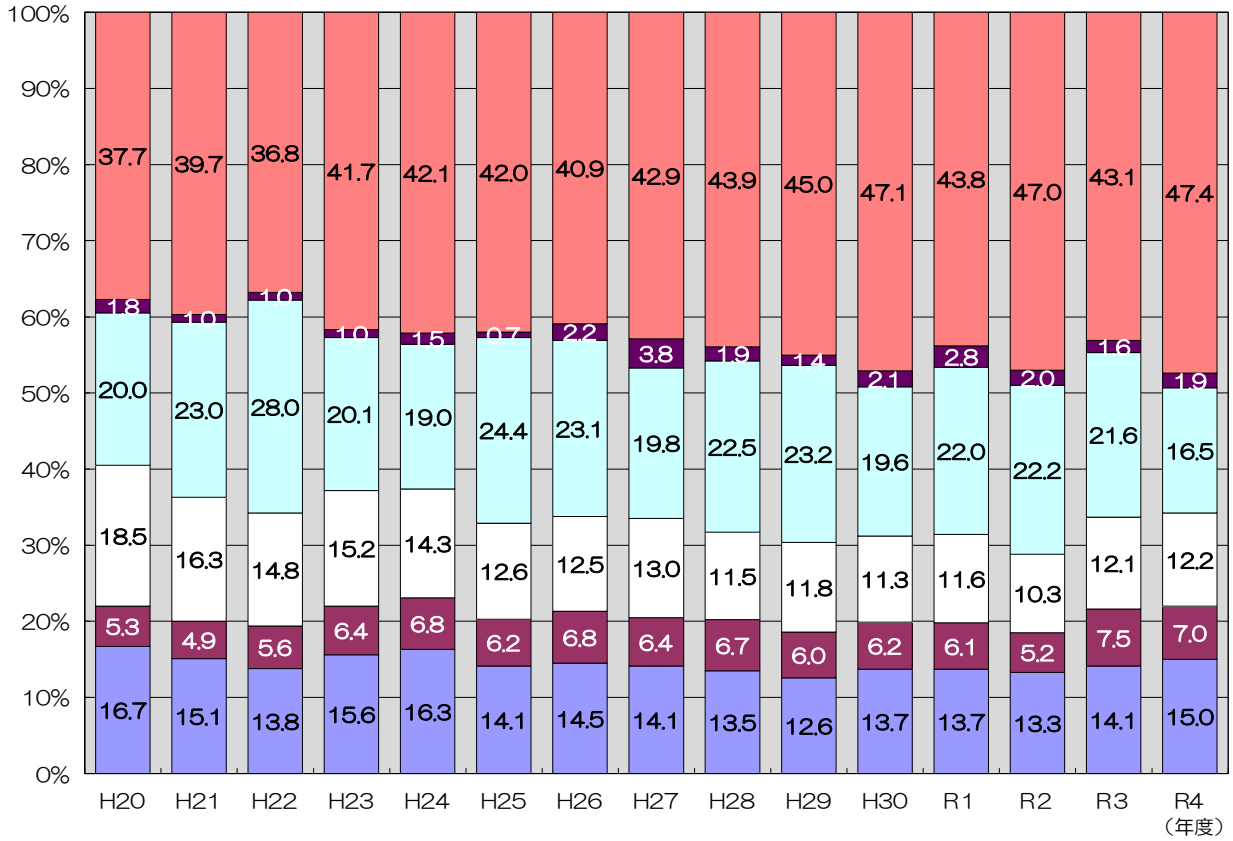

＜その３＞　県　計

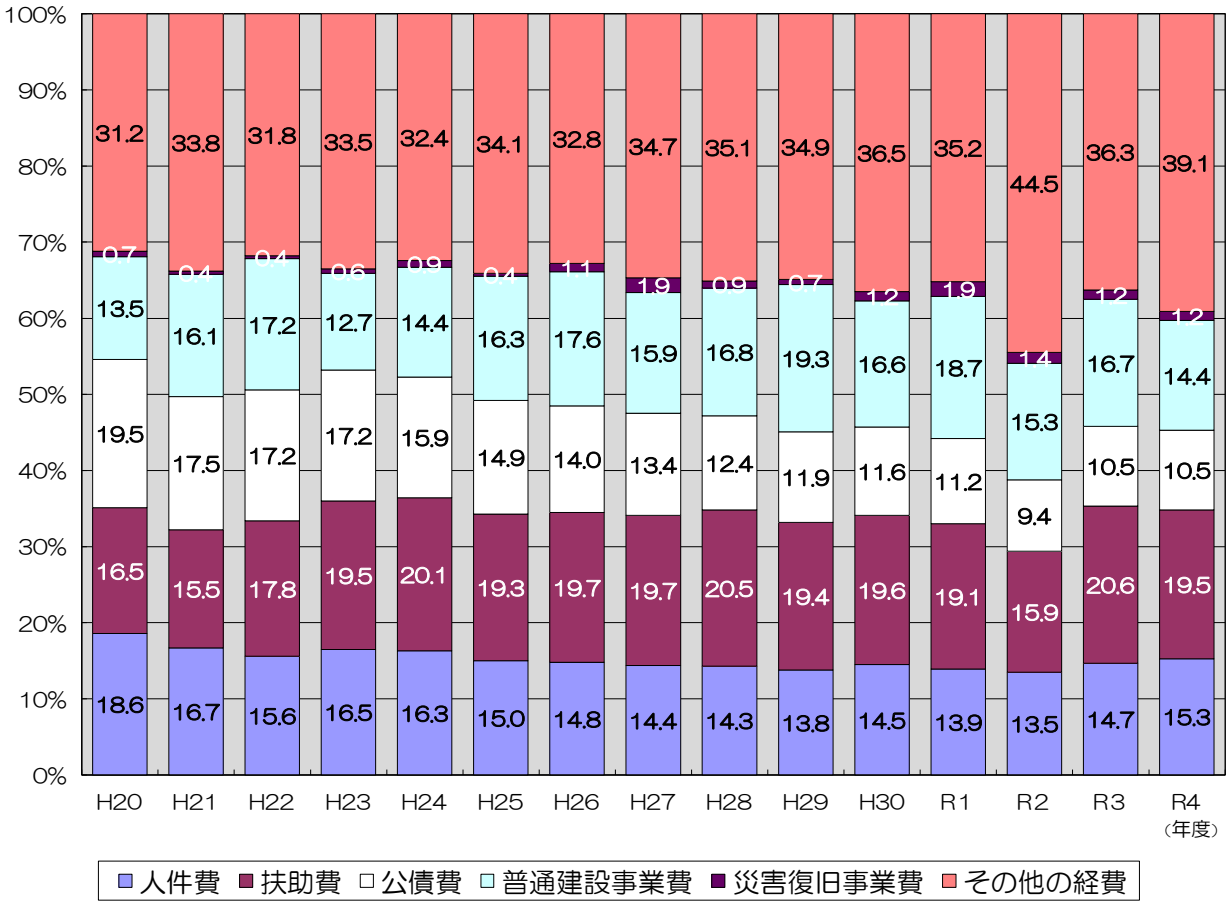

＜その４＞　全国市町村計

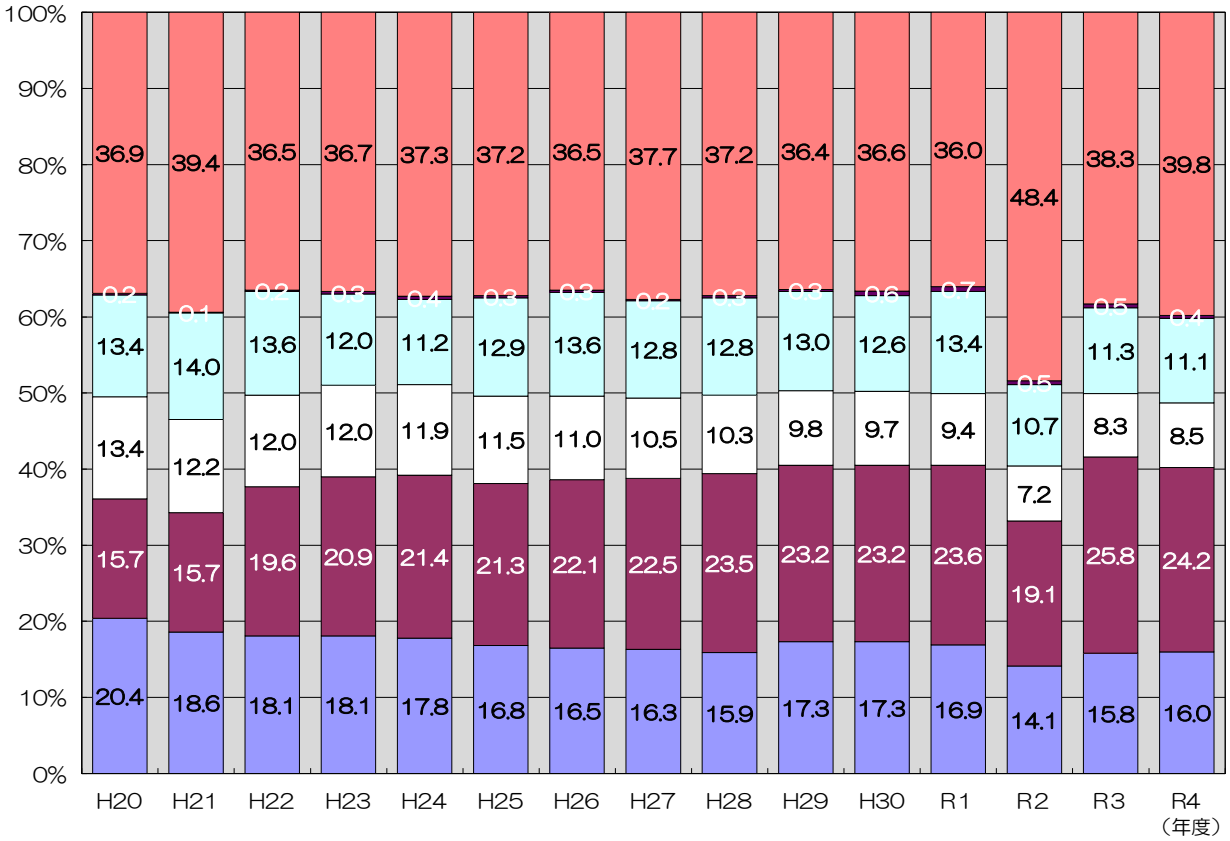

（注１）構成比に端数が生じる場合は「その他の経費」で調整している。

（注２）全国市町村計は通常収支分である。

第５図　歳出額構成比

＜その１＞　目的別歳出（県計）

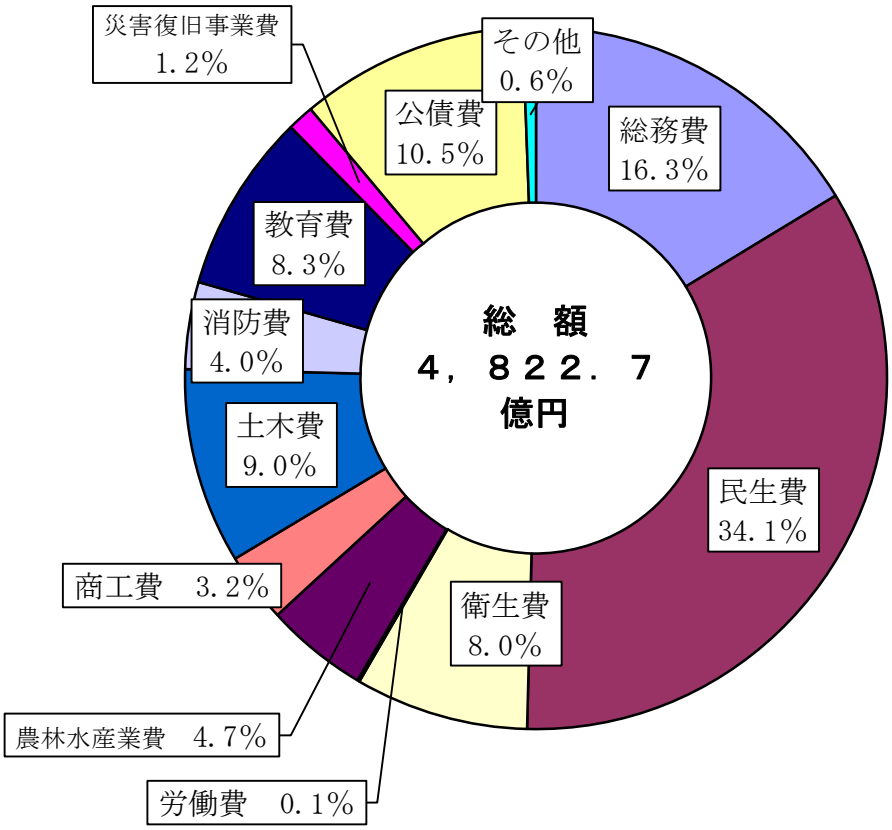

（注）構成比に端数が生じる場合は「その他」で調整している。

＜その２＞　性質別歳出（県計）

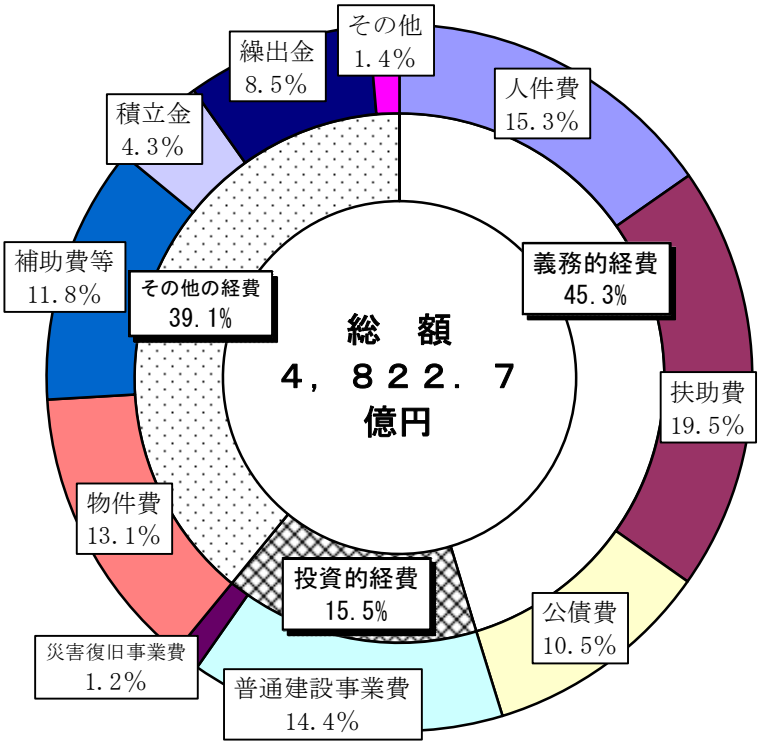

7. 性質別歳出決算額の推移

（単位：千円、%）

区分		平成18年度 決算額	平成18年度 構成比	平成18年度 増減率	平成18年度 決算額	平成18年度 構成比	平成18年度 増減率	平成19年度 決算額	平成19年度 構成比	平成19年度 増減率	平成20年度 決算額	平成20年度 構成比	平成20年度 増減率
義務的経費	市	154,328,230	57.7	2.1	157,093,124	59.2		160,431,856	61.0	2.1	159,054,529	53.8	△ 0.9
	町村	48,646,722	46.2	△ 1.8	45,881,828	44.7		44,699,171	41.4	△ 2.6	43,764,456	36.7	△ 2.1
	計	202,974,952	54.4	1.2	202,974,952	55.2		205,131,027	55.2	1.1	202,818,985	48.9	△ 1.1
人件費	市	52,123,433	19.5	△ 0.9	53,524,382	20.2		54,162,032	20.6	1.2	50,870,822	17.2	△ 6.1
	町村	19,970,318	19.0	△ 6.7	18,569,369	18.1		18,332,970	17.0	△ 1.3	18,070,960	15.2	△ 1.4
	計	72,093,751	19.3	△ 2.6	72,093,751	19.6		72,495,002	19.5	0.6	68,941,782	16.6	△ 4.9
扶助費	市	50,816,326	19.0	3.8	51,340,145	19.3		53,754,970	20.4	4.7	55,678,907	18.8	3.6
	町村	5,666,694	5.4	0.7	5,142,875	5.0		5,499,932	5.1	6.9	5,671,705	4.8	3.1
	計	56,483,020	15.1	3.5	56,483,020	15.4		59,254,902	16.0	4.9	61,350,612	14.8	3.5
公債費	市	51,388,471	19.2	3.7	52,228,597	19.7		52,514,854	20.0	0.5	52,504,800	17.8	△ 0.0
	町村	23,009,710	21.8	2.3	22,169,584	21.6		20,866,269	19.3	△ 5.9	20,021,791	16.8	△ 4.0
	計	74,398,181	20.0	3.3	74,398,181	20.2		73,381,123	19.8	△ 1.4	72,526,591	17.5	△ 1.2
投資的経費	市	37,188,995	13.9	△ 26.0	38,476,152	14.5		30,448,102	11.6	△ 20.9	29,292,937	9.9	△ 3.8
	町村	21,147,665	20.1	△ 23.2	19,860,508	19.4		17,882,251	16.5	△ 10.0	23,611,784	19.8	32.0
	計	58,336,660	15.6	△ 25.0	58,336,660	15.9		48,330,353	13.0	△ 17.2	52,904,721	12.8	9.5
普通建設事業費	市	35,277,675	13.2	△ 22.2	36,424,352	13.7		29,341,803	11.1	△ 19.4	28,641,803	9.7	△ 2.4
	町村	16,679,186	15.8	△ 9.6	15,532,509	15.1		15,643,257	14.5	0.7	21,659,254	18.2	38.5
	計	51,956,861	13.9	△ 18.5	51,956,861	14.1		44,985,060	12.1	△ 13.4	50,301,057	12.1	11.8
災害復旧事業費	市	1,911,320	0.7	△ 61.4	2,051,800	0.8		1,106,299	0.4	△ 46.1	651,134	0.2	△ 41.1
	町村	4,468,479	4.2	△ 50.8	4,327,999	4.2		2,238,994	2.1	△ 48.3	1,952,530	1.6	△ 12.8
	計	6,379,799	1.7	△ 54.5	6,379,799	1.7		3,345,293	0.9	△ 47.6	2,603,664	0.6	△ 22.2
失業対策事業費	市												
	町村												
	計												
その他の経費	市	69,866,703	26.1	△ 7.4	71,929,285	27.1		74,501,946	28.3	3.6	74,869,376	25.3	0.5
	町村	41,692,589	39.6	1.5	39,630,007	38.6		39,976,150	37.0	0.9	40,708,774	34.1	1.8
	計	111,559,292	29.9	△ 4.2	111,559,292	30.3		114,478,096	30.8	2.6	115,578,150	27.9	1.0
物件費	市	21,274,838	8.0	△ 8.1	22,014,265	8.3		22,520,736	8.6	2.3	21,745,147	7.4	△ 3.4
	町村	12,375,011	11.7	△ 7.1	11,635,584	11.3		11,538,766	10.7	△ 0.8	11,207,403	9.4	△ 2.9
	計	33,649,849	9.0	△ 7.7	33,649,849	9.1		34,059,502	9.2	1.2	32,952,550	7.9	△ 3.3
維持補修費	市	1,670,914	0.6	△ 12.4	1,710,083	0.6		1,637,730	0.6	△ 4.2	1,623,406	0.5	△ 0.9
	町村	647,306	0.6	△ 1.2	608,137	0.6		669,834	0.6	10.1	626,180	0.5	△ 6.5
	計	2,318,220	0.6	△ 9.5	2,318,220	0.6		2,307,564	0.6	△ 0.5	2,249,586	0.5	△ 2.5
補助費等	市	15,073,909	5.6	△ 4.6	15,544,210	5.9		15,365,869	5.8	△ 1.1	15,747,358	5.3	2.5
	町村	12,319,974	11.7	△ 4.5	11,849,673	11.6		11,807,795	10.9	△ 0.4	12,398,180	10.4	5.0
	計	27,393,883	7.3	△ 4.6	27,393,883	7.4		27,173,664	7.3	△ 0.8	28,145,538	6.8	3.6
積立金	市	3,671,760	1.4	△ 41.5	3,690,007	1.4		4,574,295	1.7	24.0	4,727,024	1.6	3.3
	町村	5,857,374	5.6	44.3	5,839,127	5.7		6,019,209	5.6	3.1	6,039,653	5.1	0.3
	計	9,529,134	2.6	△ 7.8	9,529,134	2.6		10,593,504	2.9	11.2	10,766,677	2.6	1.6
投資・出資金	市	852,247	0.3	210.3	852,587	0.3		930,434	0.4	9.1	1,098,986	0.4	18.1
	町村	274,783	0.3	44.6	274,443	0.3		235,480	0.2	△ 14.2	661,075	0.6	180.7
	計	1,127,030	0.3	142.6	1,127,030	0.3		1,165,914	0.3	3.5	1,760,061	0.4	51.0
貸付金	市	2,166,018	0.8	5.0	2,170,018	0.8		2,415,758	0.9	11.3	2,862,183	1.0	18.5
	町村	261,624	0.2	△ 6.6	257,624	0.3		196,514	0.2	△ 23.7	319,099	0.3	62.4
	計	2,427,642	0.7	3.6	2,427,642	0.7		2,612,272	0.7	7.6	3,181,282	0.8	21.8
繰出金	市	25,157,017	9.4	△ 2.3	25,948,115	9.8		27,057,124	10.3	4.3	27,065,272	9.2	0.0
	町村	9,956,517	9.4	3.1	9,165,419	8.9		9,508,552	8.8	3.7	9,457,184	7.9	△ 0.5
	計	35,113,534	9.4	△ 0.9	35,113,534	9.5		36,565,676	9.8	4.1	36,522,456	8.8	△ 0.1
前年度繰上充用金	市			皆減		皆減							
	町村												
	計			皆減		皆減							
合計	市	261,383,928	97.7	△ 5.6	267,498,561	100.8		265,381,904	100.8	△ 0.8	263,216,842	89.1	△ 0.8
	町村	111,486,976	105.8	△ 5.6	105,372,343	102.7		102,557,572	94.9	△ 2.7	108,085,014	90.6	5.4
	計	372,870,904	100.0	△ 5.6	372,870,904	101.3		367,939,476	99.1	△ 1.3	371,301,856	89.5	0.9

（注）2重囲みは次年度の市町村合併に伴い「市」及び「町村」数を置き換えたものである。

（単位：千円、％）

区分		平成21年度 決算額	構成比	増減率	平成22年度 決算額	構成比	増減率	平成23年度 決算額	構成比	増減率	平成24年度 決算額	構成比	増減率
義務的経費	市	162,622,809	55.7	2.2	169,238,617	60.1	4.1	169,034,699	59.0	△ 0.1	166,345,524	56.4	△ 1.6
	町村	43,338,798	33.1	△ 1.0	44,670,504	38.1	3.1	43,490,348	38.8	△ 2.6	41,972,563	33.8	△ 3.5
	計	205,961,607	48.7	1.5	213,909,121	53.6	3.9	212,525,047	53.3	△ 0.6	208,318,087	49.7	△ 2.0
人件費	市	51,064,417	17.5	0.4	47,750,409	16.9	△ 6.5	47,686,128	16.6	△ 0.1	46,564,262	15.8	△ 2.4
	町村	18,043,395	13.8	△ 0.2	18,037,498	15.4	△ 0.0	18,255,218	16.3	1.2	18,288,422	14.7	0.2
	計	69,107,812	16.3	0.2	65,787,907	16.5	△ 4.8	65,941,346	16.5	0.2	64,852,684	15.5	△ 1.7
扶助費	市	58,501,425	20.0	5.1	67,988,703	24.1	16.2	70,323,047	24.5	3.4	72,398,804	24.6	3.0
	町村	5,811,949	4.4	2.5	7,271,062	6.2	25.1	7,451,720	6.7	2.5	7,611,522	6.1	2.1
	計	64,313,374	15.2	4.8	75,259,765	18.9	17.0	77,774,767	19.5	3.3	80,010,326	19.1	2.9
公債費	市	53,056,967	18.2	1.1	53,499,505	19.0	0.8	51,025,524	17.8	△ 4.6	47,382,458	16.1	△ 7.1
	町村	19,483,454	14.9	△ 2.7	19,361,944	16.5	△ 0.6	17,783,410	15.9	△ 8.2	16,072,619	13.0	△ 9.6
	計	72,540,421	17.1	0.0	72,861,449	18.3	0.4	68,808,934	17.3	△ 5.6	63,455,077	15.2	△ 7.8
投資的経費	市	40,044,123	13.7	36.7	36,506,851	13.0	△ 8.8	28,190,137	9.8	△ 22.8	38,096,368	12.9	35.1
	町村	28,573,239	21.8	21.0	38,049,568	32.5	33.2	24,759,520	22.1	△ 34.9	22,897,959	18.5	△ 7.5
	計	68,617,362	16.2	29.7	74,556,419	18.7	8.7	52,949,657	13.3	△ 29.0	60,994,327	14.6	15.2
普通建設事業費	市	39,455,555	13.5	37.8	36,107,447	12.8	△ 8.5	27,184,249	9.5	△ 24.7	36,062,536	12.2	32.7
	町村	27,445,176	21.0	26.7	36,753,191	31.4	33.9	23,593,558	21.1	△ 35.8	21,246,413	17.1	△ 9.9
	計	66,900,731	15.8	33.0	72,860,638	18.3	8.9	50,777,807	12.7	△ 30.3	57,308,949	13.7	12.9
災害復旧事業費	市	588,568	0.2	△ 9.6	399,404	0.1	△ 32.1	1,005,888	0.4	151.8	2,033,832	0.7	102.2
	町村	1,128,063	0.9	△ 42.2	1,296,377	1.1	14.9	1,165,962	1.0	△ 10.1	1,651,546	1.3	41.6
	計	1,716,631	0.4	△ 34.1	1,695,781	0.4	△ 1.2	2,171,850	0.5	28.1	3,685,378	0.9	69.7
失業対策事業費	市												
	町村												
	計												
その他の経費	市	92,916,015	31.8	24.1	86,324,317	30.6	△ 7.1	84,604,279	29.5	△ 2.0	82,136,074	27.9	△ 2.9
	町村	47,354,235	36.1	16.3	48,276,696	41.2	1.9	48,850,603	43.6	1.2	47,183,411	38.0	△ 3.4
	計	140,270,250	33.2	21.4	134,601,013	33.7	△ 4.0	133,454,882	33.5	△ 0.9	129,319,485	30.9	△ 3.1
物件費	市	24,203,352	8.3	11.3	24,767,180	8.8	2.3	27,984,452	9.8	13.0	26,287,071	8.9	△ 6.1
	町村	13,231,011	10.1	18.1	13,837,964	11.8	4.6	15,440,670	13.8	11.6	14,376,273	11.6	△ 6.9
	計	37,434,363	8.8	13.6	38,605,144	9.7	3.1	43,425,122	10.9	12.5	40,663,344	9.7	△ 6.4
維持補修費	市	2,063,777	0.7	27.1	1,856,079	0.7	△ 10.1	1,921,611	0.7	3.5	1,802,100	0.6	△ 6.2
	町村	661,247	0.5	5.6	683,427	0.6	3.4	783,116	0.7	14.6	730,871	0.6	△ 6.7
	計	2,725,024	0.6	21.1	2,539,506	0.6	△ 6.8	2,704,727	0.7	6.5	2,532,971	0.6	△ 6.4
補助費等	市	27,658,181	9.5	75.6	24,638,664	8.7	△ 10.9	16,863,736	5.9	△ 31.6	17,333,123	5.9	2.8
	町村	15,534,055	11.9	25.3	13,060,871	11.2	△ 15.9	13,353,997	11.9	2.2	13,334,487	10.7	△ 0.1
	計	43,192,236	10.2	53.5	37,699,535	9.5	△ 12.7	30,217,733	7.6	△ 19.8	30,667,610	7.3	1.5
積立金	市	8,920,793	3.1	88.7	4,468,306	1.6	△ 49.9	7,159,395	2.5	60.2	4,825,684	1.6	△ 32.6
	町村	7,280,244	5.6	20.5	9,662,726	8.3	32.7	8,167,356	7.3	△ 15.5	7,371,675	5.9	△ 9.7
	計	16,201,037	3.8	50.5	14,131,032	3.5	△ 12.8	15,326,751	3.8	8.5	12,197,359	2.9	△ 20.4
投資・出資金	市	1,147,068	0.4	4.4	617,630	0.2	△ 46.2	563,138	0.2	△ 8.8	739,213	0.3	31.3
	町村	364,060	0.3	△ 44.9	853,524	0.7	134.4	475,136	0.4	△ 44.3	299,127	0.2	△ 37.0
	計	1,511,128	0.4	△ 14.1	1,471,154	0.4	△ 2.6	1,038,274	0.3	△ 29.4	1,038,340	0.2	0.0
貸付金	市	1,910,828	0.7	△ 33.2	1,916,103	0.7	0.3	1,703,347	0.6	△ 11.1	1,563,911	0.5	△ 8.2
	町村	377,620	0.3	18.3	199,805	0.2	△ 47.1	344,320	0.3	72.3	396,659	0.3	15.2
	計	2,288,448	0.5	△ 28.1	2,115,908	0.5	△ 7.5	2,047,667	0.5	△ 3.2	1,960,570	0.5	△ 4.3
繰出金	市	27,012,016	9.2	△ 0.2	28,060,355	10.0	3.9	28,379,427	9.9	1.1	29,493,933	10.0	3.9
	町村	9,905,998	7.6	4.7	9,976,120	8.5	0.7	10,286,008	9.2	3.1	10,674,319	8.6	3.8
	計	36,918,014	8.7	1.1	38,036,475	9.5	3.0	38,665,435	9.7	1.7	40,168,252	9.6	3.9
前年度繰上充用金	市							29,173		皆増	91,039		212.1
	町村				2,259		皆増			皆減			
	計				2,259		皆増	29,173		1,191.4	91,039		212.1
合計	市	295,582,947	101.2	12.3	292,069,785	103.6	△ 1.2	281,829,115	98.3	△ 3.5	286,577,966	97.2	1.7
	町村	119,266,272	91.0	10.3	130,996,768	111.9	9.8	117,100,471	104.5	△ 10.6	112,053,933	90.3	△ 4.3
	計	414,849,219	98.1	11.7	423,066,553	106.1	2.0	398,929,586	100.1	△ 5.7	398,631,899	95.2	△ 0.1

（単位：千円、％）

区分		平成25年度			平成26年度			平成27年度			平成28年度		
		決算額	構成比	増減率	決算額	構成比	増減率	決算額	構成比	増減率	決算額	構成比	増減率
義務的経費	市	165,545,489	54.4	△ 0.5	165,963,998	53.2	0.3	166,390,953	54.1	0.3	165,459,196	52.2	△ 0.6
	町村	40,785,624	32.8	△ 2.8	41,989,720	33.0	3.0	42,575,917	32.3	1.4	41,906,473	29.5	△ 1.6
	計	206,331,113	48.2	△ 1.0	207,953,718	47.4	0.8	208,966,870	47.5	0.5	207,365,669	45.2	△ 0.8
人件費	市	45,487,400	15.0	△ 2.3	45,205,967	14.5	△ 0.6	45,447,607	14.8	0.5	44,879,144	14.2	△ 1.3
	町村	17,505,166	14.1	△ 4.3	18,025,068	14.2	3.0	17,943,729	13.6	△ 0.5	17,857,212	12.6	△ 0.5
	計	62,992,566	14.7	△ 2.9	63,231,035	14.4	0.4	63,391,336	14.4	0.3	62,736,356	13.7	△ 1.0
扶助費	市	73,104,683	24.0	1.0	76,135,747	24.4	4.1	78,419,891	25.5	3.0	81,229,403	25.6	3.6
	町村	7,656,710	6.2	0.6	8,400,797	6.6	9.7	8,163,993	6.2	△ 2.8	8,871,736	6.2	8.7
	計	80,761,393	18.8	0.9	84,536,544	19.3	4.7	86,583,884	19.7	2.4	90,101,139	19.6	4.1
公債費	市	46,953,406	15.4	△ 0.9	44,622,284	14.3	△ 5.0	42,523,455	13.8	△ 4.7	39,350,649	12.4	△ 7.5
	町村	15,623,748	12.6	△ 2.8	15,563,855	12.2	△ 0.4	16,468,195	12.5	5.8	15,177,525	10.7	△ 7.8
	計	62,577,154	14.6	△ 1.4	60,186,139	13.7	△ 3.8	58,991,650	13.4	△ 2.0	54,528,174	11.9	△ 7.6
投資的経費	市	38,746,653	12.7	1.7	48,510,660	15.6	25.2	48,571,730	15.8	0.1	45,460,006	14.3	△ 6.4
	町村	31,146,537	25.0	36.0	31,527,287	24.8	1.2	29,899,561	22.7	△ 5.2	32,211,372	22.7	7.7
	計	69,893,190	16.3	14.6	80,037,947	18.2	14.5	78,471,291	17.8	△ 2.0	77,671,378	16.9	△ 1.0
普通建設事業費	市	38,061,892	12.5	5.5	46,463,132	14.9	22.1	44,864,649	14.6	△ 3.4	44,187,490	13.9	△ 1.5
	町村	30,330,520	24.4	42.8	28,747,454	22.6	△ 5.2	25,100,956	19.0	△ 12.7	29,699,808	20.9	18.3
	計	68,392,412	16.0	19.3	75,210,586	17.1	10.0	69,965,605	15.9	△ 7.0	73,887,298	16.1	5.6
災害復旧事業費	市	684,761	0.2	△ 66.3	2,047,528	0.7	199.0	3,707,081	1.2	81.1	1,272,516	0.4	△ 65.7
	町村	816,017	0.7	△ 50.6	2,779,833	2.2	240.7	4,798,605	3.6	72.6	2,511,564	1.8	△ 47.7
	計	1,500,778	0.4	△ 59.3	4,827,361	1.1	221.7	8,505,686	1.9	76.2	3,784,080	0.8	△ 55.5
失業対策事業費	市												
	町村												
	計												
その他の経費	市	90,402,248	29.7	10.1	89,621,447	28.7	△ 0.9	96,970,412	31.5	8.2	96,871,919	30.6	△ 0.1
	町村	52,135,263	41.9	10.5	50,838,313	40.0	△ 2.5	54,579,978	41.4	7.4	57,748,636	40.6	5.8
	計	142,537,511	33.3	10.2	140,459,760	32.0	△ 1.5	151,550,390	34.5	7.9	154,620,555	33.7	2.0
物件費	市	27,447,133	9.0	4.4	29,091,493	9.3	6.0	30,366,801	9.9	4.4	31,056,331	9.8	2.3
	町村	14,815,167	11.9	3.1	16,254,915	12.8	9.7	17,776,630	13.5	9.4	19,334,898	13.6	8.8
	計	42,262,300	9.9	3.9	45,346,408	10.3	7.3	48,143,431	11.0	6.2	50,391,229	11.0	4.7
維持補修費	市	1,862,764	0.6	3.4	2,060,538	0.7	10.6	1,998,969	0.6	△ 3.0	2,083,345	0.7	4.2
	町村	697,873	0.6	△ 4.5	780,212	0.6	11.8	849,028	0.6	8.8	757,406	0.5	△ 10.8
	計	2,560,637	0.6	1.1	2,840,750	0.6	10.9	2,847,997	0.6	0.3	2,840,751	0.6	△ 0.3
補助費等	市	18,704,554	6.2	7.9	22,154,514	7.1	18.4	23,885,834	7.8	7.8	23,572,340	7.4	△ 1.3
	町村	13,917,252	11.2	4.4	15,520,453	12.2	11.5	15,023,957	11.4	△ 3.2	16,205,417	11.4	7.9
	計	32,621,806	7.6	6.4	37,674,967	8.6	15.5	38,909,791	8.9	3.3	39,777,757	8.7	2.2
積立金	市	8,653,159	2.8	79.3	4,252,781	1.4	△ 50.9	7,455,410	2.4	75.3	7,288,466	2.3	△ 2.2
	町村	10,696,289	8.6	45.1	7,023,630	5.5	△ 34.3	9,036,338	6.9	28.7	9,384,076	6.6	3.8
	計	19,349,448	4.5	58.6	11,276,411	2.6	△ 41.7	16,491,748	3.8	46.2	16,672,542	3.6	1.1
投資・出資金	市	985,428	0.3	33.3	1,476,771	0.5	49.9	792,858	0.3	△ 46.3	481,485	0.2	△ 39.3
	町村	481,886	0.4	61.1	252,349	0.2	△ 47.6	179,710	0.1	△ 28.8	208,124	0.1	15.8
	計	1,467,314	0.3	41.3	1,729,120	0.4	17.8	972,568	0.2	△ 43.8	689,609	0.2	△ 29.1
貸付金	市	2,087,306	0.7	33.5	1,715,170	0.5	△ 17.8	1,712,445	0.6	△ 0.2	1,062,547	0.3	△ 38.0
	町村	398,418	0.3	0.4	280,402	0.2	△ 29.6	273,159	0.2	△ 2.6	350,786	0.2	28.4
	計	2,485,724	0.6	26.8	1,995,572	0.5	△ 19.7	1,985,604	0.5	△ 0.5	1,413,333	0.3	△ 28.8
繰出金	市	30,514,857	10.0	3.5	28,686,407	9.2	△ 6.0	30,538,973	9.9	6.5	31,092,897	9.8	1.8
	町村	11,128,378	8.9	4.3	10,726,352	8.4	△ 3.6	11,441,156	8.7	6.7	11,507,929	8.1	0.6
	計	41,643,235	9.7	3.7	39,412,759	9.0	△ 5.4	41,980,129	9.5	6.5	42,600,826	9.3	1.5
前年度繰上充用金	市	147,047		61.5	183,773	0.1	25.0	219,122	0.1	19.2	234,508	0.1	7.0
	町村												
	計	147,047		61.5	183,773		25.0	219,122		19.2	234,508	0.1	7.0
合計	市	294,694,390	96.9	2.8	304,096,105	97.5	3.2	311,933,095	101.3	2.6	307,791,121	97.1	△ 1.3
	町村	124,067,424	99.8	10.7	124,355,320	97.9	0.2	127,055,456	96.4	2.2	131,866,481	92.8	3.8
	計	418,761,814	97.7	5.0	428,451,425	97.6	2.3	438,988,551	99.8	2.5	439,657,602	95.8	0.2

（単位：千円、％）

区分		平成29年度			平成30年度			令和元年度			令和2年度		
		決算額	構成比	増減率	決算額	構成比	増減率	決算額	構成比	増減率	決算額	構成比	増減率
義務的経費	市	163,721,876	51.6	△ 1.0	161,754,961	51.8	△ 1.2	160,981,612	49.5	△ 0.5	164,668,353	43.0	2.3
	町村	43,359,686	30.5	3.5	41,087,145	31.2	△ 5.2	42,105,517	31.4	2.5	45,464,443	28.9	8.0
	計	207,081,562	45.1	△ 0.1	202,842,106	45.7	△ 2.0	203,087,129	44.2	0.1	210,132,796	38.9	3.5
人件費	市	45,207,022	14.3	0.7	46,122,516	14.8	2.0	45,449,471	14.0	△ 1.5	51,999,745	13.6	14.4
	町村	17,980,277	12.6	0.7	18,041,667	13.7	0.3	18,407,221	13.7	2.0	21,032,127	13.3	14.3
	計	63,187,299	13.8	0.7	64,164,183	14.5	1.5	63,856,692	13.9	△ 0.5	73,031,872	13.5	14.4
扶助費	市	80,487,259	25.4	△ 0.9	78,868,801	25.3	△ 2.0	79,510,289	24.4	0.8	78,014,745	20.4	△ 1.9
	町村	8,566,121	6.0	△ 3.4	8,189,184	6.2	△ 4.4	8,218,915	6.1	0.4	8,140,860	5.2	△ 0.9
	計	89,053,380	19.4	△ 1.2	87,057,985	19.6	△ 2.2	87,729,204	19.1	0.8	86,155,605	15.9	△ 1.8
公債費	市	38,027,595	12.0	△ 3.4	36,763,644	11.8	△ 3.3	36,021,852	11.1	△ 2.0	34,653,863	9.1	△ 3.8
	町村	16,813,288	11.8	10.8	14,856,294	11.3	△ 11.6	15,479,381	11.6	4.2	16,291,456	10.3	5.2
	計	54,840,883	11.9	0.6	51,619,938	11.6	△ 5.9	51,501,233	11.2	△ 0.2	50,945,319	9.4	△ 1.1
投資的経費	市	56,981,325	18.0	25.3	50,729,372	16.2	△ 11.0	61,704,365	19.0	21.6	52,332,486	13.7	△ 15.2
	町村	34,992,315	24.6	8.6	28,590,667	21.7	△ 18.3	33,187,236	24.8	16.1	38,128,430	24.2	14.9
	計	91,973,640	20.0	18.4	79,320,039	17.9	△ 13.8	94,891,601	20.7	19.6	90,460,916	16.7	△ 4.7
普通建設事業費	市	55,700,614	17.6	26.1	48,066,141	15.4	△ 13.7	56,566,056	17.4	17.7	47,882,986	12.5	△ 15.4
	町村	33,025,507	23.2	11.2	25,802,181	19.6	△ 21.9	29,466,942	22.0	14.2	34,995,467	22.2	18.8
	計	88,726,121	19.3	20.1	73,868,322	16.6	△ 16.7	86,032,998	18.7	16.5	82,878,453	15.3	△ 3.7
災害復旧事業費	市	1,280,711	0.4	0.6	2,663,231	0.9	107.9	5,138,309	1.6	92.9	4,449,500	1.2	△ 13.4
	町村	1,966,808	1.4	△ 21.7	2,788,486	2.1	41.8	3,720,294	2.8	33.4	3,132,963	2.0	△ 15.8
	計	3,247,519	0.7	△ 14.2	5,451,717	1.2	67.9	8,858,603	1.9	62.5	7,582,463	1.4	△ 14.4
失業対策事業費	市												
	町村												
	計												
その他の経費	市	96,319,518	30.4	△ 0.6	99,862,983	32.0	3.7	102,608,039	31.5	2.7	165,834,733	43.3	61.6
	町村	63,784,789	44.9	10.5	62,005,256	47.1	△ 2.8	58,697,914	43.8	△ 5.3	73,995,559	47.0	26.1
	計	160,104,307	34.9	3.5	161,868,239	36.5	1.1	161,305,953	35.1	△ 0.3	239,830,292	44.4	48.7
物件費	市	32,246,880	10.2	3.8	32,896,897	10.5	2.0	35,527,876	10.9	8.0	34,897,519	9.1	△ 1.8
	町村	20,177,478	14.2	4.4	21,524,845	16.3	6.7	21,245,242	15.9	△ 1.3	20,516,296	13.0	△ 3.4
	計	52,424,358	11.4	4.0	54,421,742	12.3	3.8	56,773,118	12.4	4.3	55,413,815	10.3	△ 2.4
維持補修費	市	2,164,199	0.7	3.9	2,966,478	0.9	37.1	2,522,211	0.8	△ 15.0	2,556,895	0.7	1.4
	町村	819,072	0.6	8.1	899,427	0.7	9.8	844,543	0.6	△ 6.1	920,733	0.6	9.0
	計	2,983,271	0.6	5.0	3,865,905	0.9	29.6	3,366,754	0.7	△ 12.9	3,477,628	0.6	3.3
補助費等	市	23,125,486	7.3	△ 1.9	23,543,239	7.5	1.8	23,534,873	7.2	△ 0.0	87,871,831	23.0	273.4
	町村	18,970,016	13.3	17.1	16,814,904	12.8	△ 11.4	16,032,441	12.0	△ 4.7	31,064,841	19.7	93.8
	計	42,095,502	9.2	5.8	40,358,143	9.1	△ 4.1	39,567,314	8.6	△ 2.0	118,936,672	22.0	200.6
積立金	市	5,967,794	1.9	△ 18.1	6,352,019	2.0	6.4	6,464,975	2.0	1.8	7,814,753	2.0	20.9
	町村	11,214,316	7.9	19.5	10,653,238	8.1	△ 5.0	7,890,524	5.9	△ 25.9	9,298,871	5.9	17.8
	計	17,182,110	3.7	3.1	17,005,257	3.8	△ 1.0	14,355,499	3.1	△ 15.6	17,113,624	3.2	19.2
投資・出資金	市	728,092	0.2	51.2	2,045,965	0.7	181.0	1,743,368	0.5	△ 14.8	913,304	0.2	△ 47.6
	町村	205,174	0.1	△ 1.4	292,150	0.2	42.4	279,220	0.2	△ 4.4	397,522	0.3	42.4
	計	933,266	0.2	35.3	2,338,115	0.5	150.5	2,022,588	0.4	△ 13.5	1,310,826	0.2	△ 35.2
貸付金	市	669,661	0.2	△ 37.0	809,775	0.3	20.9	862,415	0.3	6.5	1,079,721	0.3	25.2
	町村	580,612	0.4	65.5	474,511	0.4	△ 18.3	475,297	0.4	0.2	356,645	0.2	△ 25.0
	計	1,250,273	0.3	△ 11.5	1,284,286	0.3	2.7	1,337,712	0.3	4.2	1,436,366	0.3	7.4
繰出金	市	31,161,574	9.8	0.2	30,978,657	9.9	△ 0.6	31,698,950	9.7	2.3	30,465,001	8.0	△ 3.9
	町村	11,818,121	8.3	2.7	11,346,181	8.6	△ 4.0	11,930,647	8.9	5.2	11,440,651	7.3	△ 4.1
	計	42,979,695	9.4	0.9	42,324,838	9.5	△ 1.5	43,629,597	9.5	3.1	41,905,652	7.8	△ 4.0
前年度繰上充用金	市	255,832	0.1	9.1	269,953	0.1	5.5	253,371	0.1	△ 6.1	235,709	0.1	△ 7.0
	町村												
	計	255,832	0.1	9.1	269,953	0.1	5.5	253,371	0.1	△ 6.1	235,709		△ 7.0
合計	市	317,022,719	100.0	3.0	312,347,316	100.0	△ 1.5	325,294,016	100.0	4.1	382,835,572	100.0	17.7
	町村	142,136,790	100.0	7.8	131,683,068	100.0	△ 7.4	133,990,667	100.0	1.8	157,588,432	100.0	17.6
	計	459,159,509	100.0	4.4	444,030,384	100.0	△ 3.3	459,284,683	100.0	3.4	540,424,004	100.0	17.7

（単位：千円、％）

区分		令和３年度 決算額	構成比	増減率	令和４年度 決算額	構成比	増減率
義務的経費	市	178,427,221	51.0	8.4	171,250,990	49.8	△ 4.0
	町村	50,613,847	33.7	11.3	47,303,434	34.2	△ 6.5
	計	229,041,068	45.8	9.0	218,554,424	45.3	△ 4.6
人件費	市	52,569,811	15.0	1.1	53,060,609	15.4	0.9
	町村	21,159,720	14.1	0.6	20,746,682	15.0	△ 2.0
	計	73,729,531	14.7	1.0	73,807,291	15.3	0.1
扶助費	市	91,569,554	26.2	17.4	84,263,497	24.5	△ 8.0
	町村	11,252,025	7.5	38.2	9,669,681	7.0	△ 14.1
	計	102,821,579	20.6	19.3	93,933,178	19.5	△ 8.6
公債費	市	34,287,856	9.8	△ 1.1	33,926,884	9.9	△ 1.1
	町村	18,202,102	12.1	11.7	16,887,071	12.2	△ 7.2
	計	52,489,958	10.5	3.0	50,813,955	10.5	△ 3.2
投資的経費	市	54,414,508	15.6	4.0	49,484,102	14.4	△ 9.1
	町村	34,949,805	23.3	△ 8.3	25,444,551	18.4	△ 27.2
	計	89,364,313	17.9	△ 1.2	74,928,653	15.5	△ 16.2
普通建設事業費	市	50,958,855	14.6	6.4	46,515,566	13.5	△ 8.7
	町村	32,533,040	21.6	△ 7.0	22,798,880	16.5	△ 29.9
	計	83,491,895	16.7	0.7	69,314,446	14.4	△ 17.0
災害復旧事業費	市	3,455,653	1.0	△ 22.3	2,968,536	0.9	△ 14.1
	町村	2,416,765	1.6	△ 22.9	2,645,671	1.9	9.5
	計	5,872,418	1.2	△ 22.6	5,614,207	1.2	△ 4.4
失業対策事業費	市						
	町村						
	計						
その他の経費	市	116,952,046	33.4	△ 29.5	123,267,412	35.8	5.4
	町村	64,743,190	43.1	△ 12.5	65,523,853	47.4	1.2
	計	181,695,236	36.3	△ 24.2	188,791,265	39.1	3.9
物件費	市	38,243,898	10.9	9.6	40,765,786	11.9	6.6
	町村	21,119,030	14.1	2.9	22,467,693	16.2	6.4
	計	59,362,928	11.9	7.1	63,233,479	13.1	6.5
維持補修費	市	2,557,752	0.7	0.0	2,275,260	0.7	△ 11.0
	町村	923,565	0.6	0.3	1,171,579	0.8	26.9
	計	3,481,317	0.7	0.1	3,446,839	0.7	△ 1.0
補助費等	市	30,162,525	8.6	△ 65.7	36,921,347	10.7	22.4
	町村	18,962,777	12.6	△ 39.0	20,134,921	14.6	6.2
	計	49,125,302	9.8	△ 58.7	57,056,268	11.8	16.1
積立金	市	13,206,160	3.8	69.0	10,998,869	3.2	△ 16.7
	町村	11,855,889	7.9	27.5	9,712,837	7.0	△ 18.1
	計	25,062,049	5.0	46.4	20,711,706	4.3	△ 17.4
投資・出資金	市	926,771	0.3	1.5	1,467,153	0.4	58.3
	町村	304,902	0.2	△ 23.3	504,876	0.4	65.6
	計	1,231,673	0.2	△ 6.0	1,972,029	0.4	60.1
貸付金	市	910,199	0.3	△ 15.7	846,455	0.2	△ 7.0
	町村	184,670	0.1	△ 48.2	147,867	0.1	△ 19.9
	計	1,094,869	0.2	△ 23.8	994,322	0.2	△ 9.2
繰出金	市	30,736,529	8.8	0.9	29,799,708	8.7	△ 3.0
	町村	11,392,357	7.6	△ 0.4	11,384,080	8.2	△ 0.1
	計	42,128,886	8.4	0.5	41,183,788	8.5	△ 2.2
前年度繰上充用金	市	208,212	0.1	△ 11.7	192,834	0.1	△ 7.4
	町村						
	計	208,212		△ 11.7	192,834		△ 7.4
合計	市	349,793,775	100.0	△ 8.6	344,002,504	100.0	△ 1.7
	町村	150,306,842	100.0	△ 4.6	138,271,838	100.0	△ 8.0
	計	500,100,617	100.0	△ 7.5	482,274,342	100.0	△ 3.6

第７表　人件費の状況

（単位：千円、％）

区分			令和４年度決算額 a	構成比	令和３年度決算額 b	構成比	比較 a－b	増減率
議員・委員等報酬		市	6,568,200	12.4	6,399,284	12.2	168,916	2.6
		町村	4,435,704	21.4	4,168,139	19.7	267,565	6.4
		計	11,003,904	14.9	10,567,423	14.3	436,481	4.1
特別職の給与		市	370,111	0.7	385,294	0.7	△ 15,183	△ 3.9
		町村	646,654	3.1	649,992	3.1	△ 3,338	△ 0.5
		計	1,016,765	1.4	1,035,286	1.4	△ 18,521	△ 1.8
職員給		市	34,064,282	64.2	34,128,711	64.9	△ 64,429	△ 0.2
		町村	11,337,477	54.6	11,421,173	54.0	△ 83,696	△ 0.7
		計	45,401,759	61.5	45,549,884	61.8	△ 148,125	△ 0.3
地方公務員共済組合等負担金		市	7,406,094	14.0	7,294,432	13.9	111,662	1.5
		町村	2,663,223	12.8	2,608,377	12.3	54,846	2.1
		計	10,069,317	13.6	9,902,809	13.4	166,508	1.7
退職金		市	3,868,702	7.3	3,504,650	6.7	364,052	10.4
		町村	1,214,751	5.9	1,806,165	8.5	△ 591,414	△ 32.7
		計	5,083,453	6.9	5,310,815	7.2	△ 227,362	△ 4.3
恩給及び退職年金		市	3,263		3,801		△ 538	△ 14.2
		町村	264		593		△ 329	△ 55.5
		計	3,527		4,394		△ 867	△ 19.7
その他		市	779,957	1.5	853,639	1.6	△ 73,682	△ 8.6
		町村	448,609	2.2	505,281	2.4	△ 56,672	△ 11.2
		計	1,228,566	1.7	1,358,920	1.8	△ 130,354	△ 9.6
合計		市	53,060,609	100.0	52,569,811	100.0	490,798	0.9
		町村	20,746,682	100.0	21,159,720	100.0	△ 413,038	△ 2.0
		計	73,807,291	100.0	73,729,531	100.0	77,760	0.1
財源内訳	国庫支出金	市	1,323,350	2.5	1,324,578	2.5	△ 1,228	△ 0.1
		町村	299,442	1.4	315,037	1.5	△ 15,595	△ 5.0
		計	1,622,792	2.2	1,639,615	2.2	△ 16,823	△ 1.0
	県支出金	市	1,832,951	3.5	1,869,364	3.6	△ 36,413	△ 1.9
		町村	735,034	3.5	725,106	3.4	9,928	1.4
		計	2,567,985	3.5	2,594,470	3.5	△ 26,485	△ 1.0
	使用料・手数料	市	1,415,716	2.7	1,525,489	2.9	△ 109,773	△ 7.2
		町村	285,813	1.4	305,306	1.4	△ 19,493	△ 6.4
		計	1,701,529	2.3	1,830,795	2.5	△ 129,266	△ 7.1
	地方債	市	50,939	0.1	120,756	0.2	△ 69,817	△ 57.8
		町村	41,567	0.2	28,759	0.1	12,808	44.5
		計	92,506	0.1	149,515	0.2	△ 57,009	△ 38.1
	その他特定財源	市	886,601	1.7	875,720	1.7	10,881	1.2
		町村	571,085	2.8	603,003	2.8	△ 31,918	△ 5.3
		計	1,457,686	2.0	1,478,723	2.0	△ 21,037	△ 1.4
	一般財源等	市	47,551,052	89.6	46,853,904	89.1	697,148	1.5
		町村	18,813,741	90.7	19,182,509	90.7	△ 368,768	△ 1.9
		計	66,364,793	89.9	66,036,413	89.6	328,380	0.5

第6図　人件費の推移

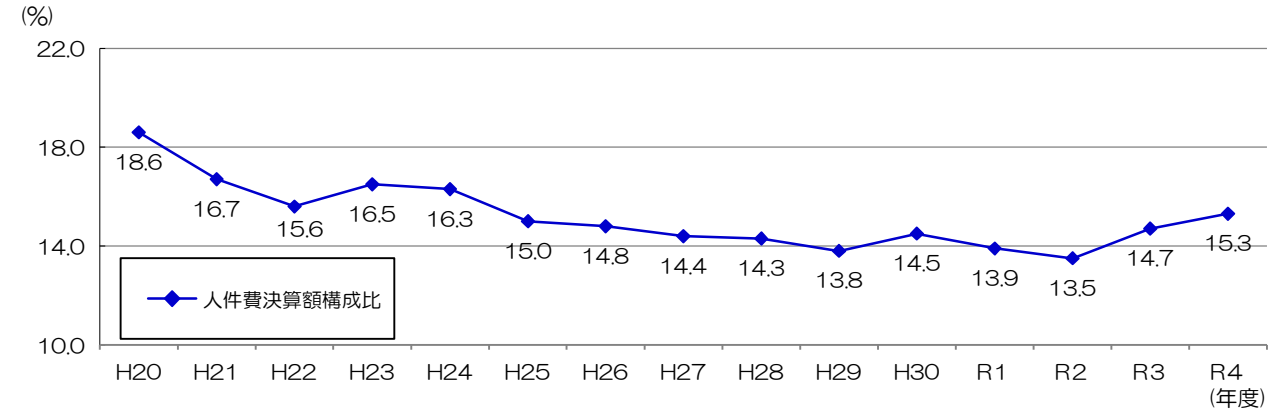

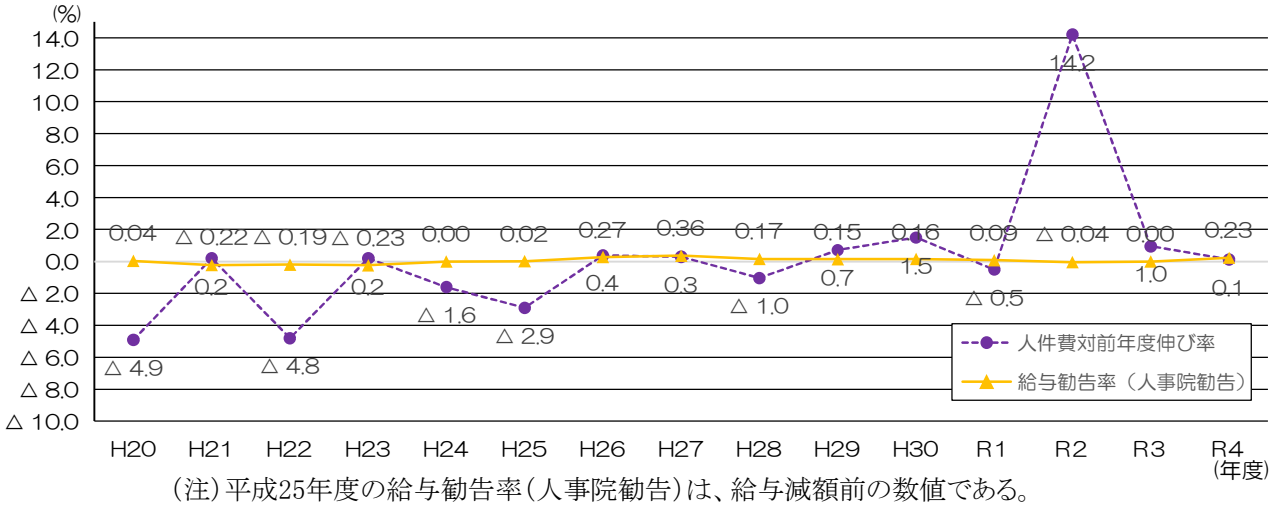

（注）平成25年度の給与勧告率（人事院勧告）は、給与減額前の数値である。

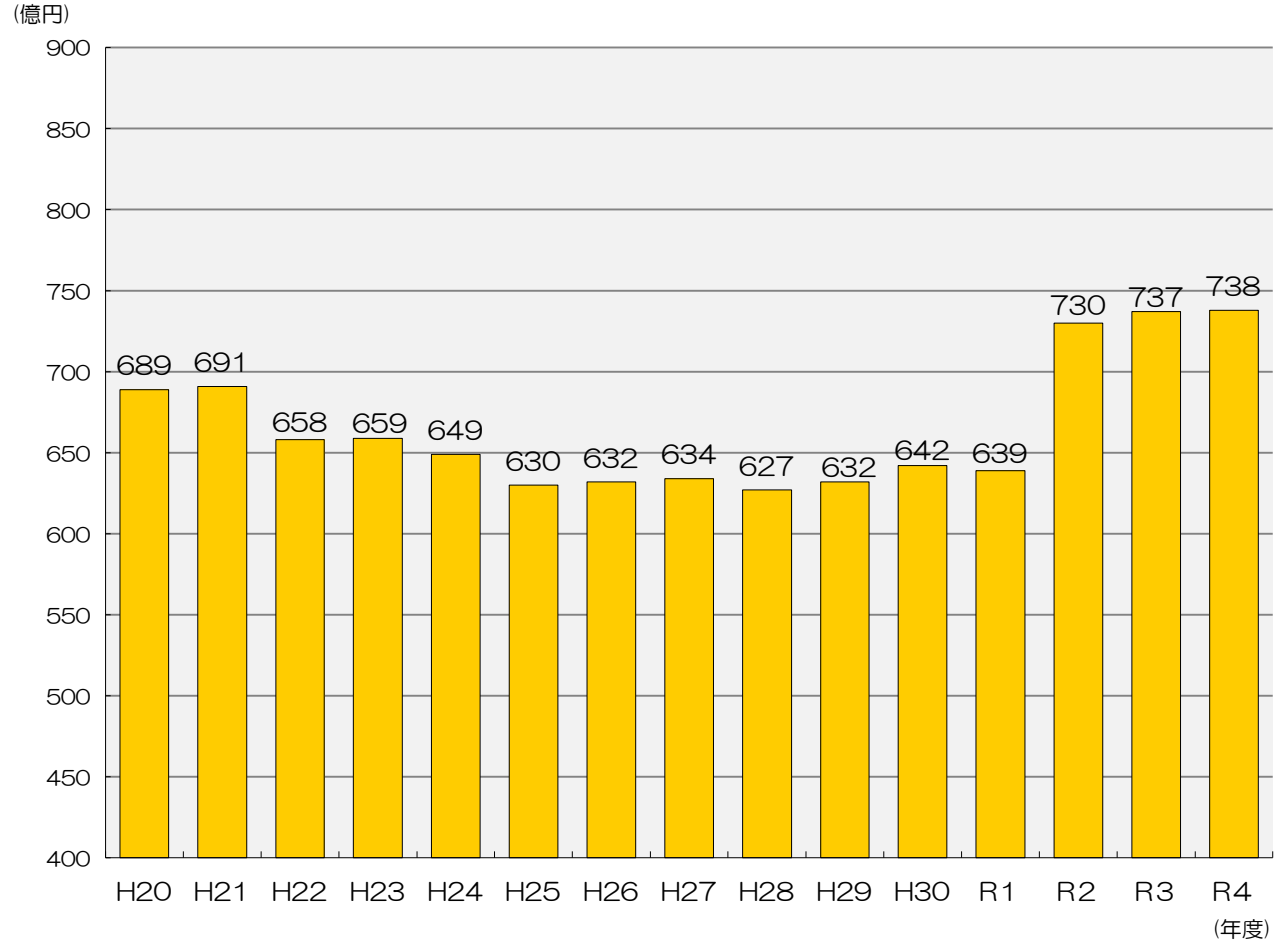

第８表　公債費の状況

（単位：千円、％）

区分			令和４年度決算額 a	構成比	令和３年度決算額 a	構成比	比較 a－b	増減率
地方債元利償還金		市	33,926,717	100.0	34,287,066	100.0	△ 360,349	△ 1.1
		町村	16,885,233	100.0	18,200,671	100.0	△ 1,315,438	△ 7.2
		計	50,811,950	100.0	52,487,737	100.0	△ 1,675,787	△ 3.2
	うち元金分	市	32,456,830	95.7	32,699,716	95.4	△ 242,886	△ 0.7
		町村	16,510,490	97.8	17,792,953	97.8	△ 1,282,463	△ 7.2
		計	48,967,320	96.4	50,492,669	96.2	△ 1,525,349	△ 3.0
	うち利子分	市	1,469,887	4.3	1,587,350	4.6	△ 117,463	△ 7.4
		町村	374,743	2.2	407,718	2.2	△ 32,975	△ 8.1
		計	1,844,630	3.6	1,995,068	3.8	△ 150,438	△ 7.5
一時借入金利子		市	167	0.0	790	0.0	△ 623	△ 78.9
		町村	1,838	0.0	1,431	0.0	407	28.4
		計	2,005	0.0	2,221	0.0	△ 216	△ 9.7
合計		市	33,926,884	100.0	34,287,856	100.0	△ 360,972	△ 1.1
		町村	16,887,071	100.0	18,202,102	100.0	△ 1,315,031	△ 7.2
		計	50,813,955	100.0	52,489,958	100.0	△ 1,676,003	△ 3.2
	うち財源対策債元利償還金	市	1,415,031	4.2	1,394,418	4.1	20,613	1.5
		町村	187,487	1.1	215,935	1.2	△ 28,448	△ 13.2
		計	1,602,518	3.2	1,610,353	3.1	△ 7,835	△ 0.5
	うち臨時財政対策債元利償還金	市	9,517,651	28.1	9,179,215	26.8	338,436	3.7
		町村	3,597,724	21.3	3,369,910	18.5	227,814	6.8
		計	13,115,375	25.8	12,549,125	23.9	566,250	4.5

第７図　公債費の推移

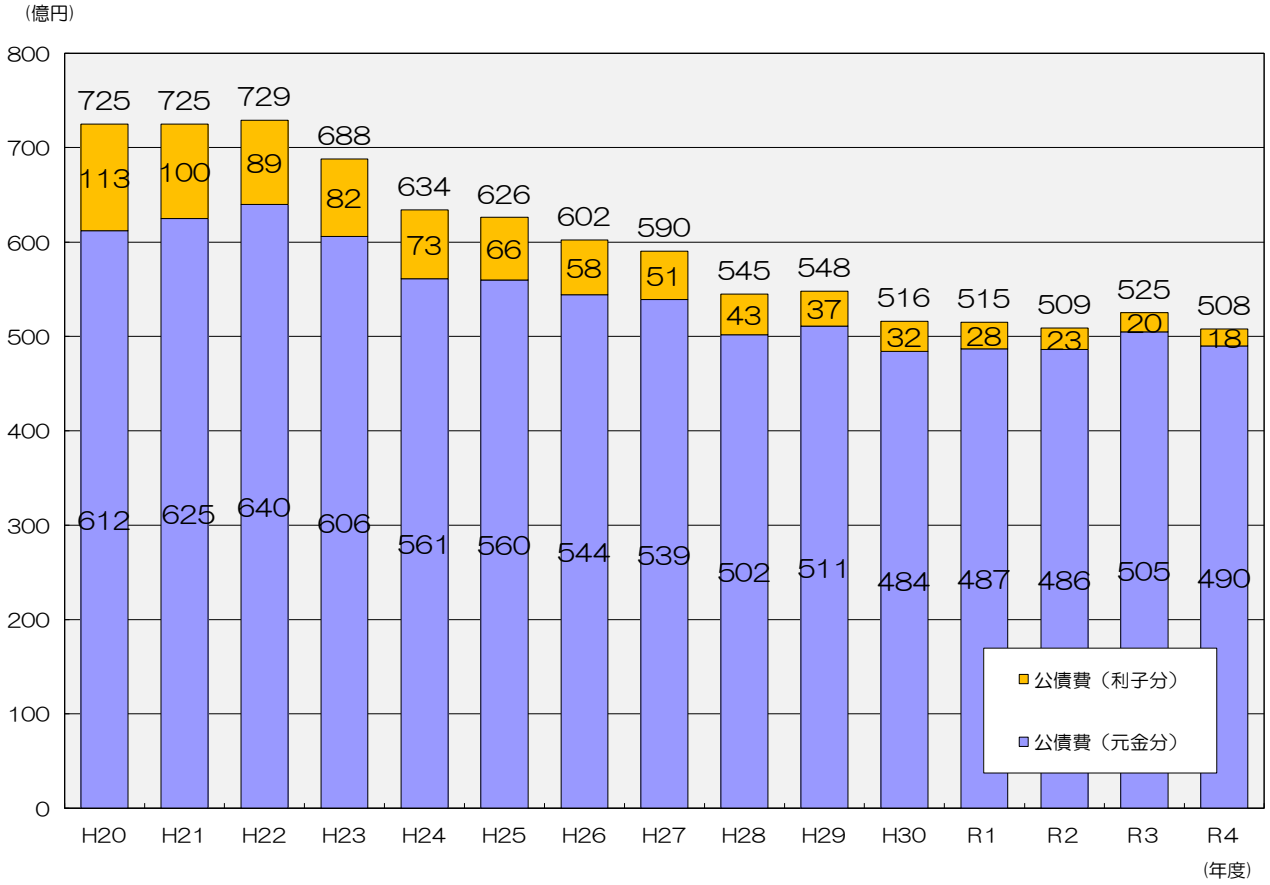

第９表　普通建設事業費の状況

＜その１＞　県　計

（１）　総　括　表

（単位：千円、％）

区分			令和４年度決算額 a	構成比	令和３年度決算額 b	構成比	比較 a－b	増減率
補助事業費		市	19,087,334	41.0	20,266,546	39.8	△ 1,179,212	△ 5.8
		町村	11,380,462	49.9	15,788,192	48.5	△ 4,407,730	△ 27.9
		計	30,467,796	44.0	36,054,738	43.2	△ 5,586,942	△ 15.5
単独事業費		市	25,738,708	55.3	28,978,001	56.9	△ 3,239,293	△ 11.2
		町村	10,735,485	47.1	15,914,794	48.9	△ 5,179,309	△ 32.5
		計	36,474,193	52.6	44,892,795	53.8	△ 8,418,602	△ 18.8
県営事業負担金		市	1,457,690	3.1	1,434,853	2.8	22,837	1.6
		町村	519,816	2.3	670,822	2.1	△ 151,006	△ 22.5
		計	1,977,506	2.9	2,105,675	2.5	△ 128,169	△ 6.1
国直轄事業負担金等		市	231,834	0.5	279,455	0.5	△ 47,621	△ 17.0
		町村	163,117	0.7	159,232	0.5	3,885	2.4
		計	394,951	0.6	438,687	0.5	△ 43,736	△ 10.0
合計		市	46,515,566	100.0	50,958,855	100.0	△ 4,443,289	△ 8.7
		町村	22,798,880	100.0	32,533,040	100.0	△ 9,734,160	△ 29.9
		計	69,314,446	100.0	83,491,895	100.0	△ 14,177,449	△ 17.0
財源内訳	国庫支出金	市	8,320,380	17.9	8,894,107	17.5	△ 573,727	△ 6.5
		町村	4,902,006	21.5	6,791,925	20.9	△ 1,889,919	△ 27.8
		計	13,222,386	19.1	15,686,032	18.8	△ 2,463,646	△ 15.7
	県支出金	市	3,338,294	7.2	4,593,786	9.0	△ 1,255,492	△ 27.3
		町村	2,390,642	10.5	3,231,861	9.9	△ 841,219	△ 26.0
		計	5,728,936	8.3	7,825,647	9.4	△ 2,096,711	△ 26.8
	分担金・負担金・寄附金	市	144,940	0.3	242,366	0.5	△ 97,426	△ 40.2
		町村	107,143	0.5	159,743	0.5	△ 52,600	△ 32.9
		計	252,083	0.4	402,109	0.5	△ 150,026	△ 37.3
	地方債	市	26,877,409	57.8	29,054,744	57.0	△ 2,177,335	△ 7.5
		町村	9,577,450	42.0	14,833,680	45.6	△ 5,256,230	△ 35.4
		計	36,454,859	52.6	43,888,424	52.6	△ 7,433,565	△ 16.9
	その他特定財源	市	2,529,289	5.4	2,413,379	4.7	115,910	4.8
		町村	1,745,940	7.7	1,710,774	5.3	35,166	2.1
		計	4,275,229	6.2	4,124,153	4.9	151,076	3.7
	一般財源等	市	5,305,254	11.4	5,760,473	11.3	△ 455,219	△ 7.9
		町村	4,075,699	17.9	5,805,057	17.8	△ 1,729,358	△ 29.8
		計	9,380,953	13.5	11,565,530	13.9	△ 2,184,577	△ 18.9

（注）「国直轄事業負担金等」とは、国直轄事業負担金、同級他団体施行事業負担金、受託事業費の合計値であり、「補助事業」は純補助事業、「単独事業」は純単独事業である。

（２）　性質別財源内訳

（単位：千円）

区　　分		国庫支出金	県支出金	分担金・負担金・寄附金	地方債	その他特定財源	一般財源等	計
補助事業費	市	8,320,380	2,183,560	27,139	7,034,404	526,380	995,471	19,087,334
	町村	4,902,006	1,411,340	16,961	3,804,885	319,585	925,685	11,380,462
	計	13,222,386	3,594,900	44,100	10,839,289	845,965	1,921,156	30,467,796
単独事業費	市		1,154,734	101,499	18,366,206	1,925,438	4,190,831	25,738,708
	町村		979,191	74,224	5,375,533	1,253,092	3,053,445	10,735,485
	計		2,133,925	175,723	23,741,739	3,178,530	7,244,276	36,474,193
県営事業負担金	市			16,302	1,261,799	70,302	109,287	1,457,690
	町村			15,958	397,032	17,848	88,978	519,816
	計			32,260	1,658,831	88,150	198,265	1,977,506
国直轄事業負担金等	市				215,000	7,169	9,665	231,834
	町村		111			155,415	7,591	163,117
	計		111		215,000	162,584	17,256	394,951
合計	市	8,320,380	3,338,294	144,940	26,877,409	2,529,289	5,305,254	46,515,566
	町村	4,902,006	2,390,642	107,143	9,577,450	1,745,940	4,075,699	22,798,880
	計	13,222,386	5,728,936	252,083	36,454,859	4,275,229	9,380,953	69,314,446

＜その２＞　高知市を除く県計

（１）　総　括　表

（単位：千円、％）

区　　分		令和４年度決算額		令和３年度決算額		比　較	
		a	構成比	b	構成比	a－b	増減率
補助事業費		24,292,523	46.0	29,782,924	43.5	△ 5,490,401	△ 18.4
単独事業費		27,167,751	51.4	37,027,160	54.1	△ 9,859,409	△ 26.6
県営事業負担金		1,223,122	2.3	1,466,102	2.1	△ 242,980	△ 16.6
国直轄事業負担金等		172,220	0.3	173,040	0.3	△ 820	△ 0.5
合計		52,855,616	100.0	68,449,226	100.0	△ 15,593,610	△ 22.8
財源内訳	国庫支出金	10,434,396	19.7	13,037,077	19.0	△ 2,602,681	△ 20.0
	県支出金	4,795,868	9.1	6,701,392	9.8	△ 1,905,524	△ 28.4
	分担・負担・寄附金	198,390	0.4	260,380	0.4	△ 61,990	△ 23.8
	地方債	25,351,112	48.0	35,035,354	51.2	△ 9,684,242	△ 27.6
	その他特定財源	3,685,352	7.0	3,506,831	5.1	178,521	5.1
	一般財源等	8,390,498	15.9	9,908,192	14.5	△ 1,517,694	△ 15.3

（２）　性質別財源内訳

（単位：千円）

区　　分	国庫支出金	県支出金	分担金・負担金・寄附金	地方債	その他特定財源	一般財源等	計
補助事業費	10,434,396	3,012,884	35,798	8,433,122	595,627	1,780,696	24,292,523
単独事業費		1,782,873	130,332	15,949,324	2,869,781	6,435,441	27,167,751
県営事業負担金			32,260	966,866	57,360	166,636	1,223,122
国直轄事業負担金等		111		1,800	162,584	7,725	172,220
合計	10,434,396	4,795,868	198,390	25,351,112	3,685,352	8,390,498	52,855,616

第８図　普通建設事業費の推移

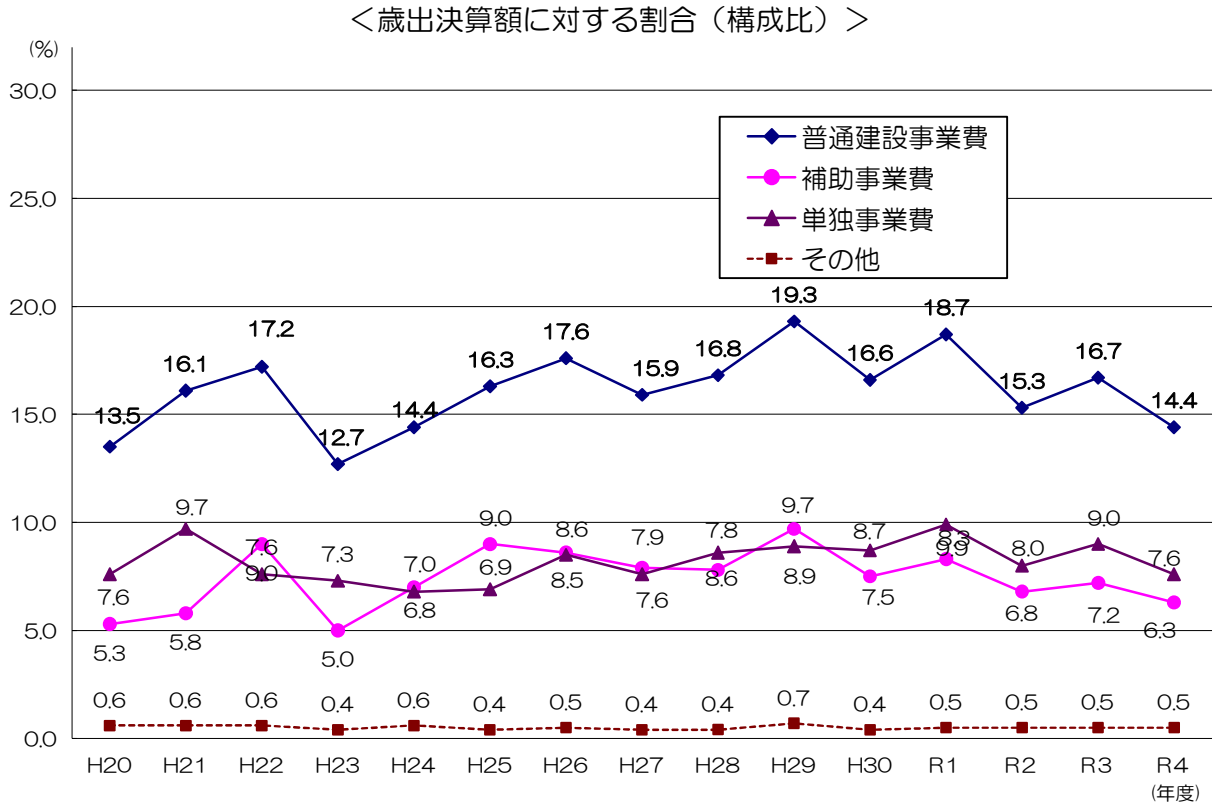

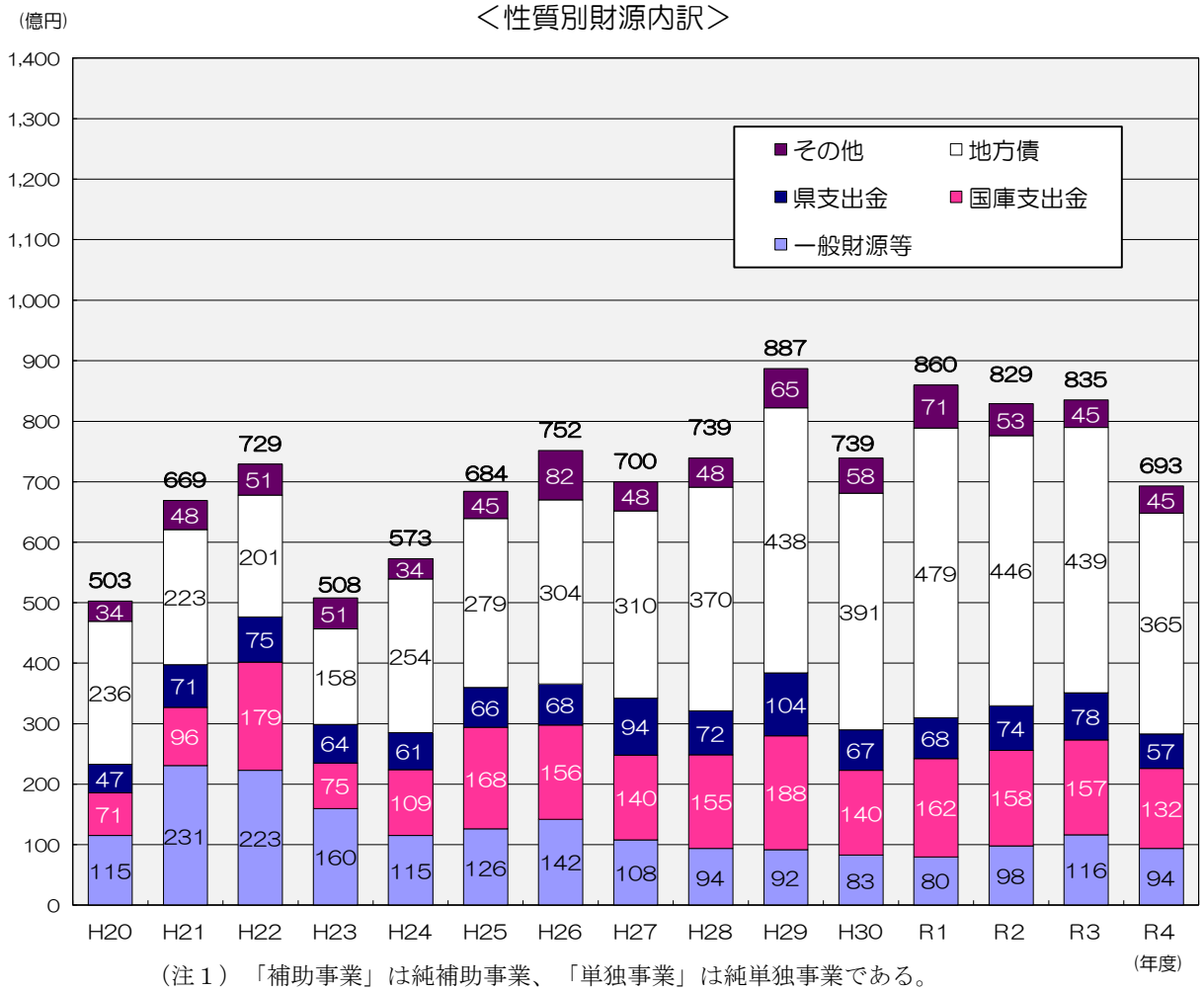

（注１）「補助事業」は純補助事業、「単独事業」は純単独事業である。

（注２）端数が生じる場合は「その他」で調整している。

第９図　普通建設事業費（補助・単独）の推移

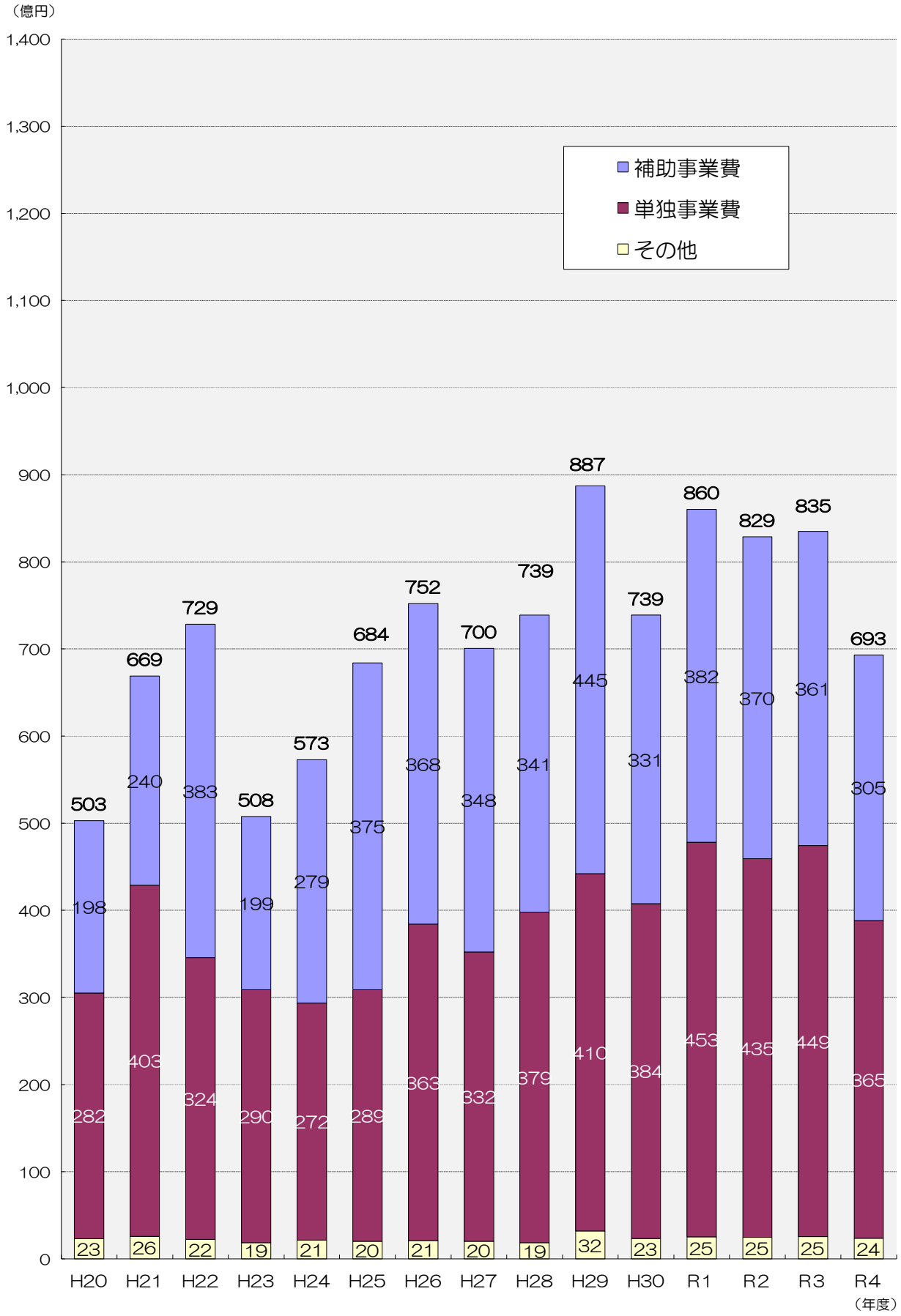

（注１）「補助事業」は純補助事業、「単独事業」は純単独事業である。

（注２）端数が生じる場合は「その他」で調整している。

第１０表　災害復旧事業費の状況

（1）　総　括　表

（単位：千円、％）

区分			令和４年度決算額		令和３年度決算額		比較	
			a	構成比	a	構成比	a－b	増減率
補助事業費		市	2,431,338	81.9	3,008,826	87.1	△ 577,488	△ 19.2
		町村	2,116,228	80.0	1,893,991	78.4	222,237	11.7
		計	4,547,566	81.0	4,902,817	83.5	△ 355,251	△ 7.2
単独事業費		市	537,198	18.1	446,827	12.9	90,371	20.2
		町村	528,553	20.0	522,737	21.6	5,816	1.1
		計	1,065,751	19.0	969,564	16.5	96,187	9.9
県営事業負担金		市						
		町村	890		37		853	2,305.4
		計	890		37		853	2,305.4
同級他団体施行事業負担金等		市						
		町村						
		計						
合計		市	2,968,536	100.0	3,455,653	100.0	△ 487,117	△ 14.1
		町村	2,645,671	100.0	2,416,765	100.0	228,906	9.5
		計	5,614,207	100.0	5,872,418	100.0	△ 258,211	△ 4.4
財源内訳	国庫支出金	市	1,331,090	44.8	1,600,775	46.3	△ 269,685	△ 16.8
		町村	981,714	37.1	1,048,350	43.4	△ 66,636	△ 6.4
		計	2,312,804	41.2	2,649,125	45.1	△ 336,321	△ 12.7
	県支出金	市	311,531	10.5	606,071	17.5	△ 294,540	△ 48.6
		町村	506,805	19.2	305,504	12.6	201,301	65.9
		計	818,336	14.6	911,575	15.5	△ 93,239	△ 10.2
	分担金・負担金・寄附金	市	3,531	0.1	4,530	0.1	△ 999	△ 22.1
		町村	8,902	0.3	6,238	0.3	2,664	42.7
		計	12,433	0.2	10,768	0.2	1,665	15.5
	地方債	市	936,074	31.5	754,249	21.8	181,825	24.1
		町村	579,995	21.9	487,934	20.2	92,061	18.9
		計	1,516,069	27.0	1,242,183	21.2	273,886	22.0
	その他特定財源	市	40,903	1.4	204,579	5.9	△ 163,676	△ 80.0
		町村	97,253	3.7	50,589	2.1	46,664	92.2
		計	138,156	2.5	255,168	4.3	△ 117,012	△ 45.9
	一般財源等	市	345,407	11.6	285,449	8.3	59,958	21.0
		町村	471,002	17.8	518,150	21.4	△ 47,148	△ 9.1
		計	816,409	14.5	803,599	13.7	12,810	1.6

（注）「同級他団体施行事業負担金等」とは、同級他団体施行事業負担金及び受託事業費の合計値である。

（２）　性質別財源内訳

（単位：千円）

区　　分		国庫支出金	県支出金	分担金・負担金・寄附金	地方債	その他特定財源	一般財源等	計
補助事業費	市	1,331,090	306,386	860	470,774	31,063	291,165	2,431,338
	町村	981,714	505,289	1,471	420,904	65,782	141,068	2,116,228
	計	2,312,804	811,675	2,331	891,678	96,845	432,233	4,547,566
単独事業費	市		5,145	2,671	465,300	9,840	54,242	537,198
	町村		1,516	7,431	159,091	31,471	329,044	528,553
	計		6,661	10,102	624,391	41,311	383,286	1,065,751
その他	市							
	町村						890	890
	計						890	890
合計	市	1,331,090	311,531	3,531	936,074	40,903	345,407	2,968,536
	町村	981,714	506,805	8,902	579,995	97,253	471,002	2,645,671
	計	2,312,804	818,336	12,433	1,516,069	138,156	816,409	5,614,207

（３）　目的別決算額

（単位：千円、％）

区　　分		令和４年度決算額		令和３年度決算額		比　較	
		a	構成比	a	構成比	a－b	増減率
農業水産施設	市	528,734	17.8	945,714	27.4	△ 416,980	△ 44.1
	町村	1,100,937	41.6	874,990	36.2	225,947	25.8
	計	1,629,671	29.0	1,820,704	31.0	△ 191,033	△ 10.5
公共土木施設	市	2,401,761	80.8	2,494,628	72.2	△ 92,867	△ 3.7
	町村	1,543,786	58.3	1,538,664	63.7	5,122	0.3
	計	3,945,547	70.2	4,033,292	68.7	△ 87,745	△ 2.2
その他	市	41,357	1.4	15,957	0.5	25,400	159.2
	町村	1,911	0.1	3,111	0.1	△ 1,200	△ 38.6
	計	43,268	0.8	19,068	0.3	24,200	126.9
合計	市	2,971,852	100.0	3,456,299	100.0	△ 484,447	△ 14.0
	町村	2,646,634	100.0	2,416,765	100.0	229,869	9.5
	計	5,618,486	100.0	5,873,064	100.0	△ 254,578	△ 4.3

第１０図　災害復旧事業費の推移

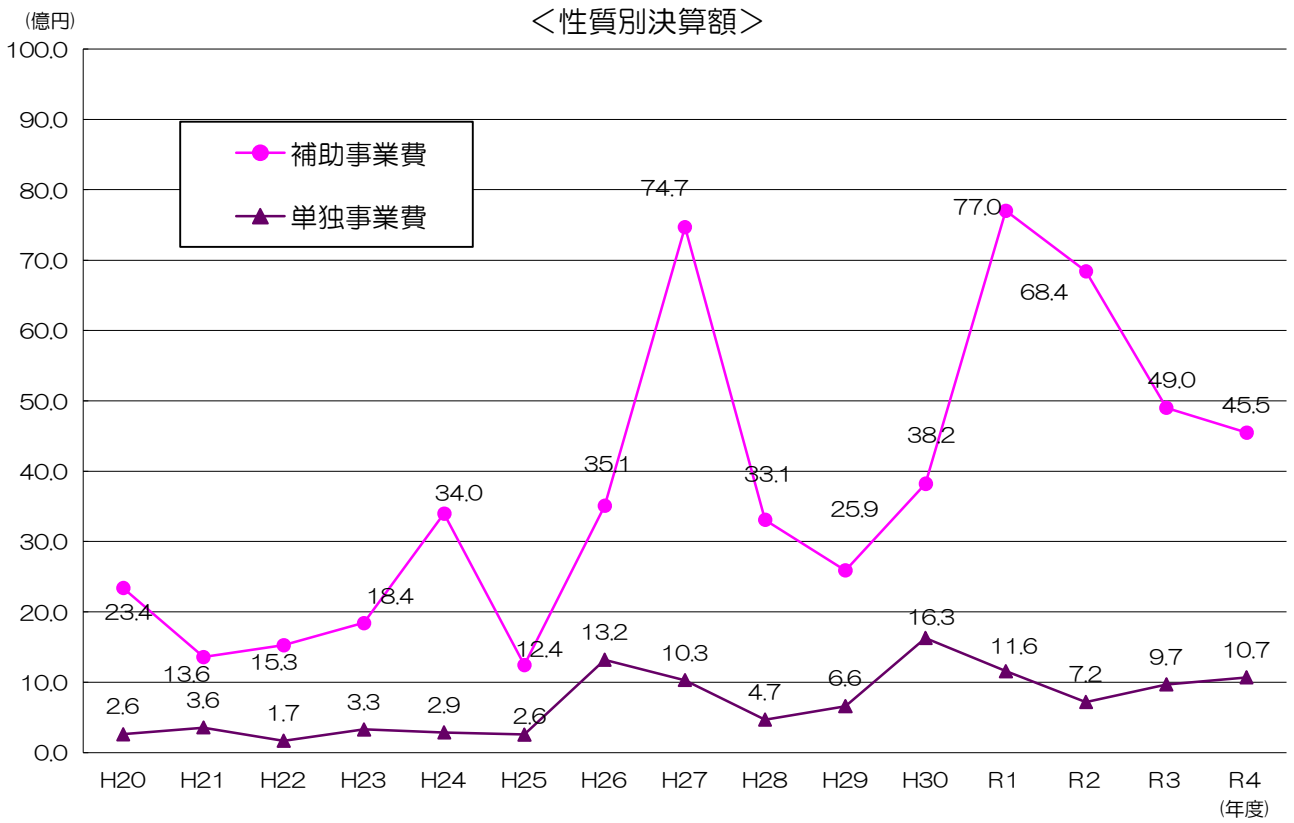

（注）四捨五入の関係で、合計が一致しない場合がある。

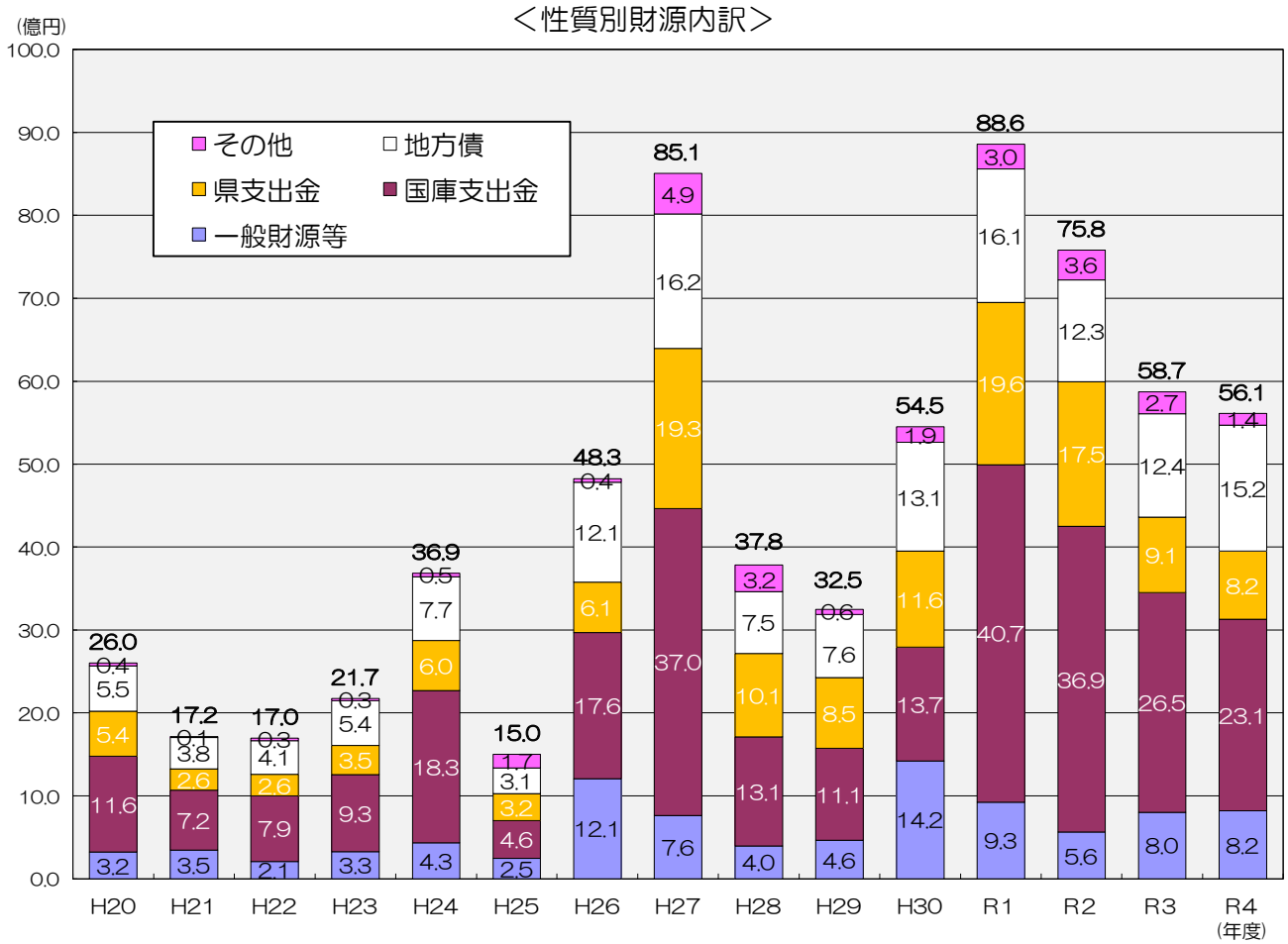

（注）端数が生じる場合は「その他」で調整している。

第１１表　一部事務組合負担金等（性質別決算額）の推移

（単位：千円）

区分		人件費	物件費	維　持 補修費	扶助費	補助費等	公債費	投資的 経　費	その他	合　計
平成20年度	市	1,455,001	1,373,837	224,098	28,745	281,371	1,811,266	161,313	102,363	5,437,994
	町村	3,044,172	1,056,932	96,498	213,588	390,734	1,380,046	206,498	114,150	6,502,618
	計	4,499,173	2,430,769	320,596	242,333	672,105	3,191,312	367,811	216,513	11,940,612
平成21年度	市	1,513,219	1,245,763	223,875	27,302	466,570	1,941,286	269,292	94,000	5,781,307
	町村	3,145,105	1,101,365	120,563	270,833	411,317	1,338,594	300,947	85,763	6,774,487
	計	4,658,324	2,347,128	344,438	298,135	877,887	3,279,880	570,239	179,763	12,555,794
平成22年度	市	1,458,941	1,237,550	196,278	42,625	431,166	1,885,357	177,490	277,873	5,707,280
	町村	3,061,231	1,096,712	112,773	291,769	421,865	1,266,066	557,614	83,152	6,891,182
	計	4,520,172	2,334,262	309,051	334,394	853,031	3,151,423	735,104	361,025	12,598,462
平成23年度	市	1,550,598	1,228,564	225,134	51,171	390,898	1,672,968	533,330	281,014	5,933,677
	町村	3,141,397	1,069,497	119,753	339,294	415,623	1,037,129	767,693	70,337	6,960,723
	計	4,691,995	2,298,061	344,887	390,465	806,521	2,710,097	1,301,023	351,351	12,894,400
平成24年度	市	1,515,900	1,187,472	209,726	40,549	453,253	1,609,865	835,813	258,593	6,111,171
	町村	2,892,750	1,042,656	112,370	342,053	510,463	989,014	562,690	116,694	6,568,690
	計	4,408,650	2,230,128	322,096	382,602	963,716	2,598,879	1,398,503	375,287	12,679,861
平成25年度	市	1,510,543	1,275,388	193,440	41,733	425,097	1,524,101	775,746	305,277	6,051,325
	町村	2,845,237	1,164,591	155,839	358,609	371,418	952,760	965,000	57,603	6,871,057
	計	4,355,780	2,439,979	349,279	400,342	796,515	2,476,861	1,740,746	362,880	12,922,382
平成26年度	市	1,568,021	1,372,713	231,672	41,917	211,272	1,495,822	771,454	341,703	6,034,574
	町村	2,896,136	1,175,071	201,541	353,134	374,466	923,304	1,767,442	67,223	7,758,317
	計	4,464,157	2,547,784	433,213	395,051	585,738	2,419,126	2,538,896	408,926	13,792,891
平成27年度	市	1,604,354	1,328,164	250,216	41,694	246,737	1,384,506	878,808	139,096	5,873,575
	町村	3,030,377	1,110,162	236,603	364,063	382,701	810,758	540,509	23,693	6,498,866
	計	4,634,731	2,438,326	486,819	405,757	629,438	2,195,264	1,419,317	162,789	12,372,441
平成28年度	市	1,522,376	1,155,823	222,832	34,636	201,263	1,092,889	1,415,496	132,985	5,778,300
	町村	2,953,396	1,181,163	222,428	369,028	332,733	651,188	724,886	41,508	6,476,330
	計	4,475,772	2,336,986	445,260	403,664	533,996	1,744,077	2,140,382	174,493	12,254,630
平成29年度	市	1,604,443	1,392,442	164,189	41,819	174,751	806,344	249,581	280,454	4,714,023
	町村	2,931,731	1,191,741	187,375	326,455	306,121	436,497	2,106,586	39,254	7,525,760
	計	4,536,174	2,584,183	351,564	368,274	480,872	1,242,841	2,356,167	319,708	12,239,783
平成30年度	市	1,601,353	1,331,999	208,404	33,389	179,903	497,890	518,161	264,524	4,635,623
	町村	2,771,351	1,115,487	178,192	322,304	327,986	355,672	1,159,498	43,622	6,274,112
	計	4,372,704	2,447,486	386,596	355,693	507,889	853,562	1,677,659	308,146	10,909,735
令和元年度	市	1,617,578	1,464,652	175,971	41,704	170,644	641,342	381,517	248,372	4,741,780
	町村	3,000,751	1,265,636	159,036	298,431	316,192	335,882	499,459	51,093	5,926,480
	計	4,618,329	2,730,288	335,007	340,135	486,836	977,224	880,976	299,465	10,668,260
令和２年度	市	1,630,460	1,307,868	215,087	41,682	162,303	738,247	519,023	99,882	4,714,552
	町村	3,081,551	1,142,755	220,085	337,092	361,527	291,468	343,953	83,407	5,861,838
	計	4,712,011	2,450,623	435,172	378,774	523,830	1,029,715	862,976	183,289	10,576,390
令和３年度	市	1,634,059	1,332,183	182,508	42,951	156,773	613,889	384,767	88,237	4,435,367
	町村	3,074,092	1,302,199	148,719	325,045	327,197	191,275	627,740	99,195	6,095,462
	計	4,708,151	2,634,382	331,227	367,996	483,970	805,164	1,012,507	187,432	10,530,829
令和４年度	市	1,589,004	1,501,965	222,455	45,800	178,332	563,504	658,095	72,895	4,832,050
	町村	3,088,277	1,512,250	243,543	341,122	364,994	248,324	701,457	44,197	6,544,164
	計	4,677,281	3,014,215	465,998	386,922	543,326	811,828	1,359,552	117,092	11,376,214

第１１図　一部事務組合負担金等（性質別構成比）の推移

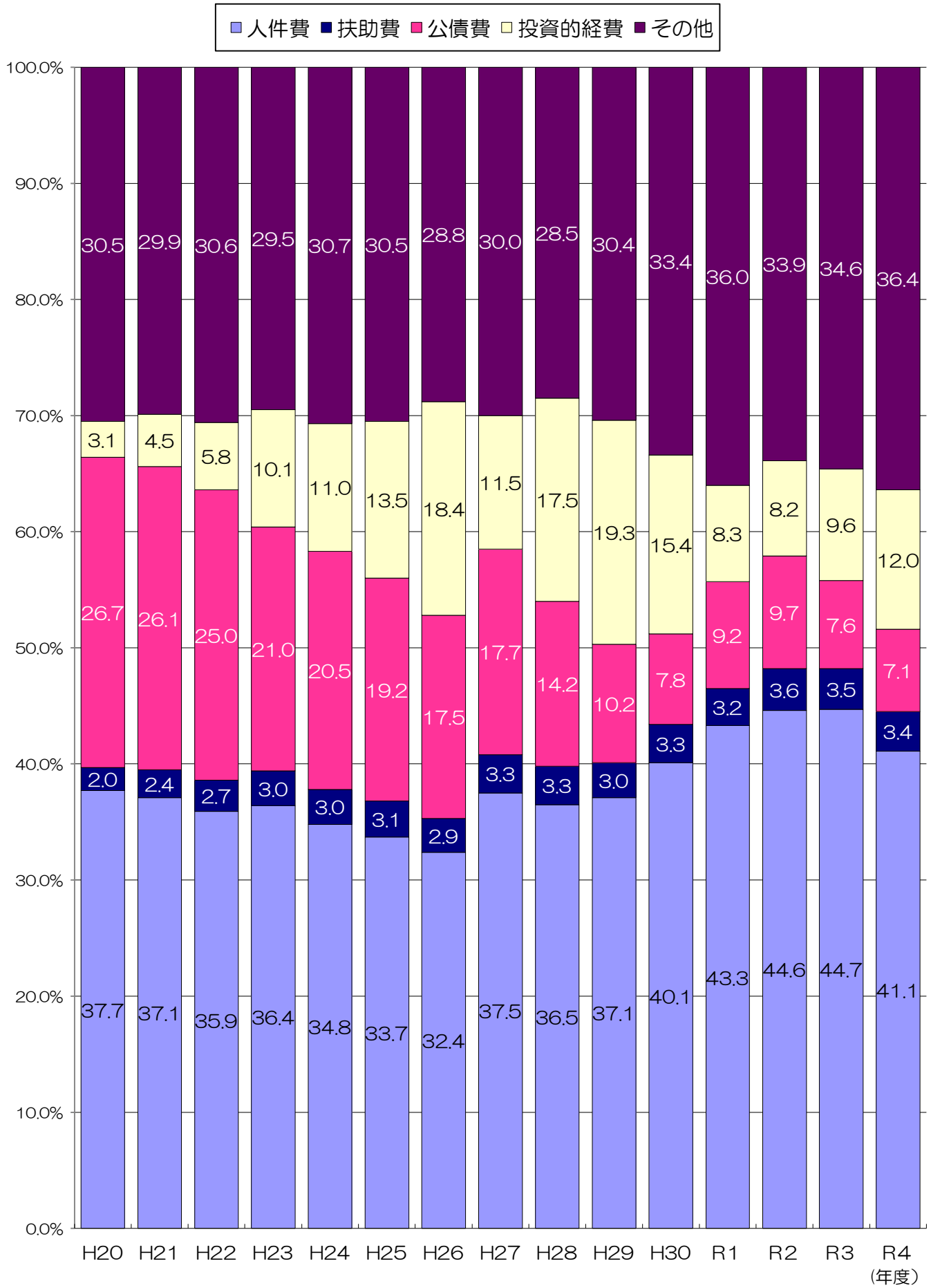

（注）端数が生じる場合は「その他」で調整している。

８．財政構造の弾力性

（１）一般財源等の充当状況

義務的経費	１，４１３．６億円	（前年度比	△５．３億円、△　０．４％）
投資的経費	１０２．０億円	（前年度比	△２１．７億円、△　１７．６％）
その他の経費	１，３４１．２億円	（前年度比	＋４０．５億円、＋　３．１％）
合　　計	２，８５６．８億円	（前年度比	＋１３．５億円、＋　０．５％）

一般財源の充当額は上記のようになっており、構成比は義務的経費が４９．５％（△０．４ﾎﾟｲﾝﾄ）、投資的経費が３．６％（△０．８ﾎﾟｲﾝﾄ）、その他の経費が４６．９％（＋１．２ﾎﾟｲﾝﾄ）となっている。

第１２図　一般財源等充当額構成比（性質別）の推移

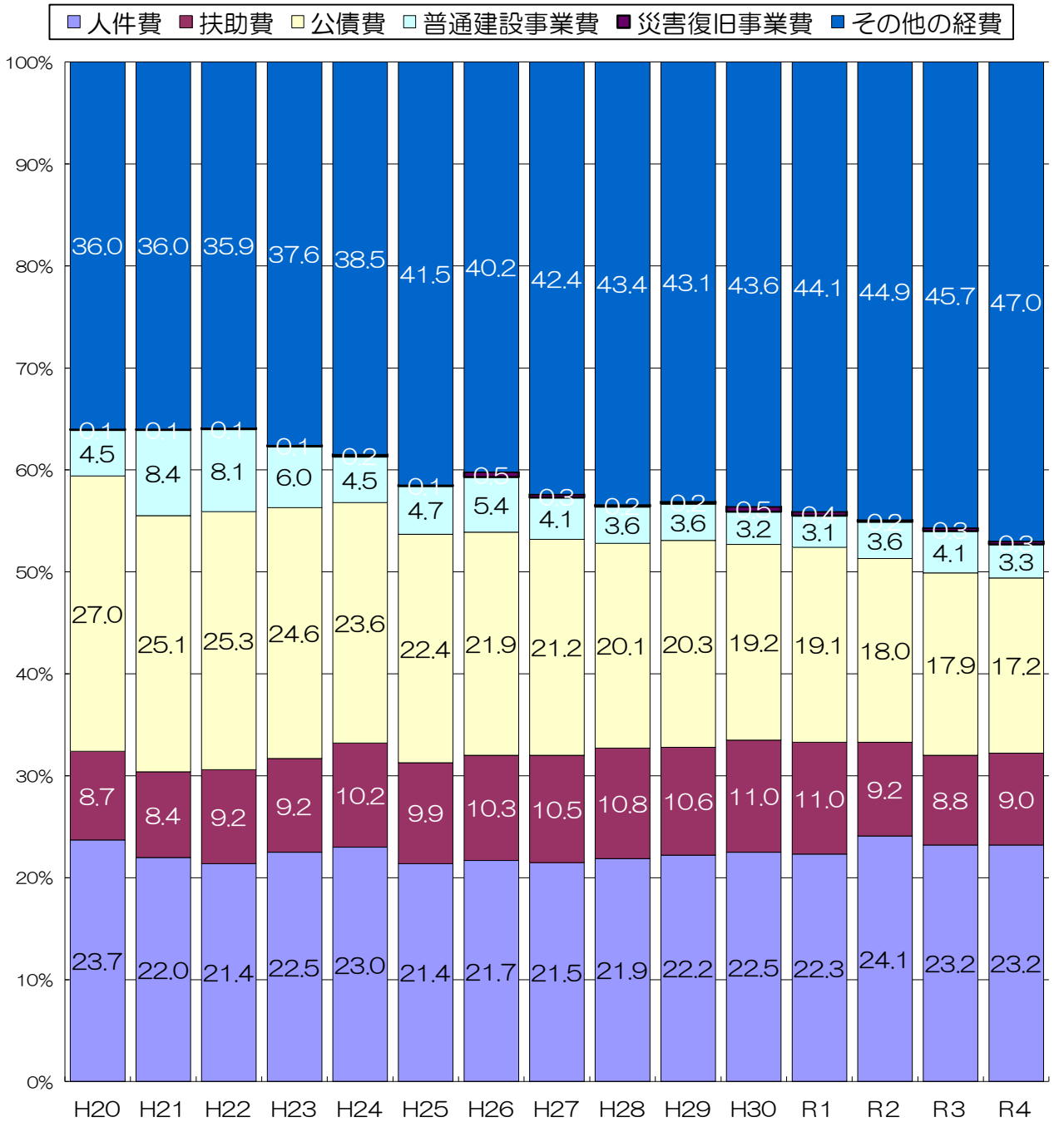

（注）構成比に端数が生じる場合は「その他の経費」で調整している。

（２）経常収支比率の状況

経常収支比率は、31団体で上昇した。経常的経費（分子）である物件費などが増加したことに加え、経常一般財源（分母）である地方交付税及び臨時財政対策債が減少したことが主な要因となっている。

＜参考＞経常収支比率の段階別団体数の状況

区　　分	７０％未満	７０％以上 ８０％未満	８０％以上 ９０％未満	９０％以上 １００％未満	１００％以上
平成26年度	1	3	17	13	
平成27年度	1	4	23	6	
平成28年度	1	2	16	15	
平成29年度	1	1	15	16	1
平成30年度	1	1	9	22	1
令和元年度	1	1	9	22	1
令和２年度	1	1	14	18	
令和３年度	1	5	24	4	
令和４年度	0	3	17	14	

第１２表　経常収支比率の推移

＜その１＞　県　計

（単位：%）

区　　分	県内平均	内訳							全国平均
		人件費	物件費	維持補修費	扶助費	補助費等	公債費	繰出金等	
平成20年度	92.1 〈95.8〉	24.8 〈25.8〉	9.0 〈9.4〉	0.7 〈0.8〉	9.4 〈9.7〉	8.3 〈8.7〉	27.9 〈29.0〉	12.0 〈12.5〉	91.8
平成21年度	90.5 〈96.1〉	24.2 〈25.7〉	9.0 〈9.5〉	0.7 〈0.7〉	9.6 〈10.2〉	8.6 〈9.2〉	26.4 〈28.0〉	12.0 〈12.8〉	91.8
平成22年度	86.8 〈93.7〉	22.6 〈24.4〉	8.5 〈9.2〉	0.7 〈0.8〉	10.1 〈10.9〉	8.2 〈8.9〉	24.8 〈26.6〉	11.8 〈12.8〉	89.2
平成23年度	88.1 〈93.9〉	23.4 〈24.9〉	9.1 〈9.7〉	0.7 〈0.8〉	10.0 〈10.7〉	8.2 〈8.7〉	24.3 〈25.9〉	12.4 〈13.2〉	90.3
平成24年度	89.7 〈95.6〉	23.4 〈24.9〉	9.5 〈10.1〉	0.8 〈0.8〉	10.9 〈11.6〉	8.2 〈8.8〉	23.9 〈25.4〉	13.0 〈14.0〉	90.7
平成25年度	89.1 〈95.2〉	22.6 〈24.2〉	9.9 〈10.6〉	0.8 〈0.8〉	11.0 〈11.7〉	8.4 〈8.9〉	23.1 〈24.7〉	13.3 〈14.3〉	90.2
平成26年度	90.4 〈96.7〉	23.0 〈24.6〉	10.4 〈11.1〉	0.9 〈0.9〉	11.2 〈12.0〉	9.8 〈10.4〉	22.6 〈24.2〉	12.6 〈13.5〉	91.3
平成27年度	88.7 〈94.3〉	22.5 〈23.9〉	10.6 〈11.3〉	0.8 〈0.9〉	11.3 〈12.0〉	9.6 〈10.2〉	21.3 〈22.6〉	12.6 〈13.4〉	90.0
平成28年度	92.5 〈97.2〉	23.5 〈24.7〉	11.6 〈12.2〉	0.9 〈0.9〉	11.9 〈12.5〉	9.9 〈10.4〉	21.2 〈22.3〉	13.3 〈14.0〉	92.5
平成29年度	92.5 〈97.4〉	23.9 〈25.2〉	12.0 〈12.6〉	0.9 〈0.9〉	11.7 〈12.3〉	9.8 〈10.3〉	20.6 〈21.7〉	13.5 〈14.3〉	92.8
平成30年度	94.4 〈99.5〉	24.5 〈25.8〉	12.4 〈13.0〉	1.1 〈1.2〉	12.3 〈12.9〉	9.7 〈10.3〉	20.7 〈21.8〉	13.7 〈14.5〉	93.0
令和元年度	94.4 〈98.6〉	24.1 〈25.2〉	12.6 〈13.1〉	1.0 〈1.0〉	12.3 〈12.8〉	9.9 〈10.3〉	20.7 〈21.6〉	13.9 〈14.6〉	93.6
令和２年度	92.4 〈96.5〉	26.5 〈27.6〉	11.5 〈12.0〉	0.9 〈1.0〉	10.4 〈10.9〉	10.0 〈10.5〉	19.8 〈20.7〉	13.6 〈13.9〉	93.1
令和３年度	86.5 〈90.8〉	24.5 〈25.7〉	10.9 〈11.5〉	0.9 〈1.0〉	9.7 〈10.2〉	9.6 〈10.0〉	18.5 〈19.4〉	12.4 〈13.0〉	88.9
令和４年度	91.3 〈93.0〉	25.5 〈26.0〉	12.3 〈12.5〉	0.8 〈0.8〉	10.3 〈10.5〉	10.3 〈10.5〉	19.6 〈20.0〉	12.5 〈12.8〉	92.2

（注１）比率は、加重平均値である。

（注２）〈　〉内の数値は、減収補てん債特例分と臨時財政対策債を除いて算出したものである。

＜その２＞　市　計

（単位：％）

区　　分	県内平均	内訳						
		人件費	物件費	維持補修費	扶助費	補助費等	公債費	繰出金等
平成20年度	93.5 〈97.0〉	25.0 〈25.9〉	8.8 〈9.1〉	0.7 〈0.8〉	11.8 〈12.3〉	6.2 〈6.4〉	28.4 〈29.4〉	12.6 〈13.1〉
平成21年度	92.3 〈97.6〉	24.5 〈25.9〉	8.7 〈9.2〉	0.7 〈0.8〉	12.2 〈12.9〉	6.4 〈6.8〉	27.1 〈28.7〉	12.5 〈13.3〉
平成22年度	88.9 〈97.6〉	22.8 〈25.9〉	8.2 〈9.2〉	0.7 〈0.8〉	12.8 〈12.9〉	6.2 〈6.8〉	25.9 〈28.7〉	12.2 〈13.3〉
平成23年度	89.5 〈95.6〉	23.4 〈25.0〉	8.6 〈9.2〉	0.7 〈0.8〉	12.6 〈13.5〉	6.1 〈6.5〉	25.3 〈27.0〉	12.7 〈13.6〉
平成24年度	92.0 〈98.4〉	23.4 〈25.0〉	9.0 〈9.7〉	0.8 〈0.8〉	13.8 〈14.8〉	6.2 〈6.7〉	25.3 〈27.0〉	13.5 〈14.4〉
平成25年度	91.7 〈98.5〉	22.6 〈24.3〉	9.4 〈10.1〉	0.8 〈0.9〉	13.9 〈14.9〉	6.4 〈6.9〉	24.6 〈26.5〉	14.0 〈14.9〉
平成26年度	92.4 〈99.4〉	22.7 〈24.5〉	9.8 〈10.5〉	0.9 〈1.0〉	14.1 〈15.1〉	8.2 〈8.9〉	23.9 〈25.7〉	12.7 〈13.7〉
平成27年度	91.1 〈97.3〉	22.5 〈24.0〉	10.2 〈10.9〉	0.8 〈0.9〉	14.3 〈15.3〉	8.1 〈8.6〉	22.3 〈23.8〉	12.9 〈13.8〉
平成28年度	94.8 〈100.0〉	23.6 〈24.8〉	11.0 〈11.6〉	0.9 〈1.0〉	15.2 〈16.0〉	8.3 〈8.8〉	22.0 〈23.2〉	13.8 〈14.5〉
平成29年度	94.3 〈99.8〉	24.0 〈25.4〉	11.3 〈11.9〉	0.9 〈1.0〉	14.7 〈15.6〉	8.3 〈8.8〉	21.0 〈22.2〉	14.0 〈14.8〉
平成30年度	95.9 〈101.7〉	24.5 〈26.0〉	11.4 〈12.1〉	1.2 〈1.3〉	15.4 〈16.3〉	8.2 〈8.7〉	20.9 〈22.1〉	14.2 〈15.1〉
令和元年度	95.8 〈100.6〉	24.0 〈25.2〉	11.8 〈12.4〉	1.1 〈1.1〉	15.5 〈16.3〉	8.2 〈8.7〉	20.7 〈21.7〉	14.5 〈15.2〉
令和２年度	93.9 〈98.7〉	26.8 〈28.2〉	10.9 〈11.4〉	1.0 〈1.1〉	13.2 〈13.9〉	8.7 〈9.1〉	19.5 〈20.5〉	13.8 〈14.5〉
令和３年度	87.7 〈92.9〉	24.5 〈26.6〉	10.9 〈10.8〉	0.9 〈1.1〉	9.7 〈13.0〉	9.6 〈8.6〉	18.5 〈19.2〉	13.0 〈13.7〉
令和４年度	93.0 〈95.2〉	26.4 〈27.0〉	11.5 〈11.8〉	0.8 〈0.8〉	13.2 〈13.5〉	9.0 〈9.2〉	18.9 〈19.3〉	13.1 〈13.4〉

＜その３＞　町村計

（単位：％）

区　　分	県内平均	内訳						
		人件費	物件費	維持補修費	扶助費	補助費等	公債費	繰出金等
平成20年度	88.7 〈92.9〉	24.3 〈25.4〉	9.5 〈10.0〉	0.7 〈0.7〉	3.3 〈3.4〉	13.7 〈14.4〉	26.7 〈28.0〉	10.5 〈11.0〉
平成21年度	86.1 〈92.4〉	23.3 〈25.0〉	9.5 〈10.2〉	0.6 〈0.7〉	3.3 〈3.6〉	14.0 〈15.0〉	24.4 〈26.2〉	10.9 〈11.7〉
平成22年度	81.8 〈88.0〉	22.0 〈23.6〉	9.3 〈10.0〉	0.7 〈0.7〉	3.5 〈3.8〉	13.1 〈14.1〉	22.3 〈24.0〉	10.9 〈11.8〉
平成23年度	84.6 〈89.7〉	23.2 〈24.6〉	10.2 〈10.8〉	0.7 〈0.8〉	3.6 〈3.8〉	13.2 〈14.0〉	21.8 〈23.1〉	11.7 〈12.4〉
平成24年度	83.9 〈88.7〉	23.2 〈24.5〉	10.6 〈11.2〉	0.7 〈0.8〉	3.9 〈4.1〉	13.1 〈13.9〉	20.5 〈21.6〉	11.9
平成25年度	82.5 〈87.2〉	22.7 〈24.0〉	11.0 〈11.6〉	0.7 〈0.7〉	3.8 〈4.0〉	〈14.0〉	19.4 〈20.5〉	11.7 〈12.4〉
平成26年度	85.5 〈90.2〉	23.5 〈24.8〉	11.8 〈12.5〉	0.8 〈0.8〉	4.0 〈4.2〉	13.6 〈14.3〉	19.5 〈20.6〉	12.3 〈13.0〉
平成27年度	82.9 〈87.3〉	22.6 〈23.7〉	11.8 〈12.4〉	0.8 〈0.8〉	3.9 〈4.1〉	13.2 〈13.9〉	18.8 〈19.8〉	11.9 〈12.5〉
平成28年度	87.1 〈90.5〉	23.5 〈24.4〉	13.2 〈13.7〉	0.8 〈0.8〉	4.1 〈4.3〉	13.6 〈14.1〉	19.4 〈20.2〉	12.3 〈12.8〉
平成29年度	88.1 〈91.7〉	23.7 〈24.7〉	13.8 〈14.3〉	0.7 〈0.7〉	4.2 〈4.4〉	13.2 〈13.8〉	19.8 〈20.6〉	12.4 〈12.9〉
平成30年度	90.5 〈94.1〉	24.4 〈25.4〉	14.6 〈15.2〉	0.8 〈0.8〉	4.5 〈4.6〉	13.5 〈14.0〉	20.2 〈21.0〉	12.6 〈13.1〉
令和元年度	91.0 〈93.7〉	24.3 〈25.0〉	14.6 〈15.0〉	0.7 〈0.7〉	4.4 〈4.5〉	13.8 〈14.3〉	20.5 〈21.2〉	12.6 〈13.0〉
令和２年度	88.8 〈91.3〉	25.6 〈26.4〉	13.1 〈13.5〉	0.7 〈0.8〉	3.7 〈3.8〉	13.3 〈13.6〉	20.5 〈21.0〉	11.9 〈12.3〉
令和３年度	83.6 〈86.1〉	24.5 〈23.9〉	10.9 〈13.0〉	0.9 〈0.7〉	9.7 〈3.7〉	9.6 〈13.4〉	18.5 〈20.1〉	10.9 〈11.4〉
令和４年度	87.2 〈88.0〉	23.3 〈23.5〉	13.9 〈14.1〉	0.9 〈0.9〉	3.6 〈3.6〉	13.2 〈13.3〉	21.2 〈21.4〉	11.1 〈11.2〉

第１３図　経常収支比率（加重平均）の推移

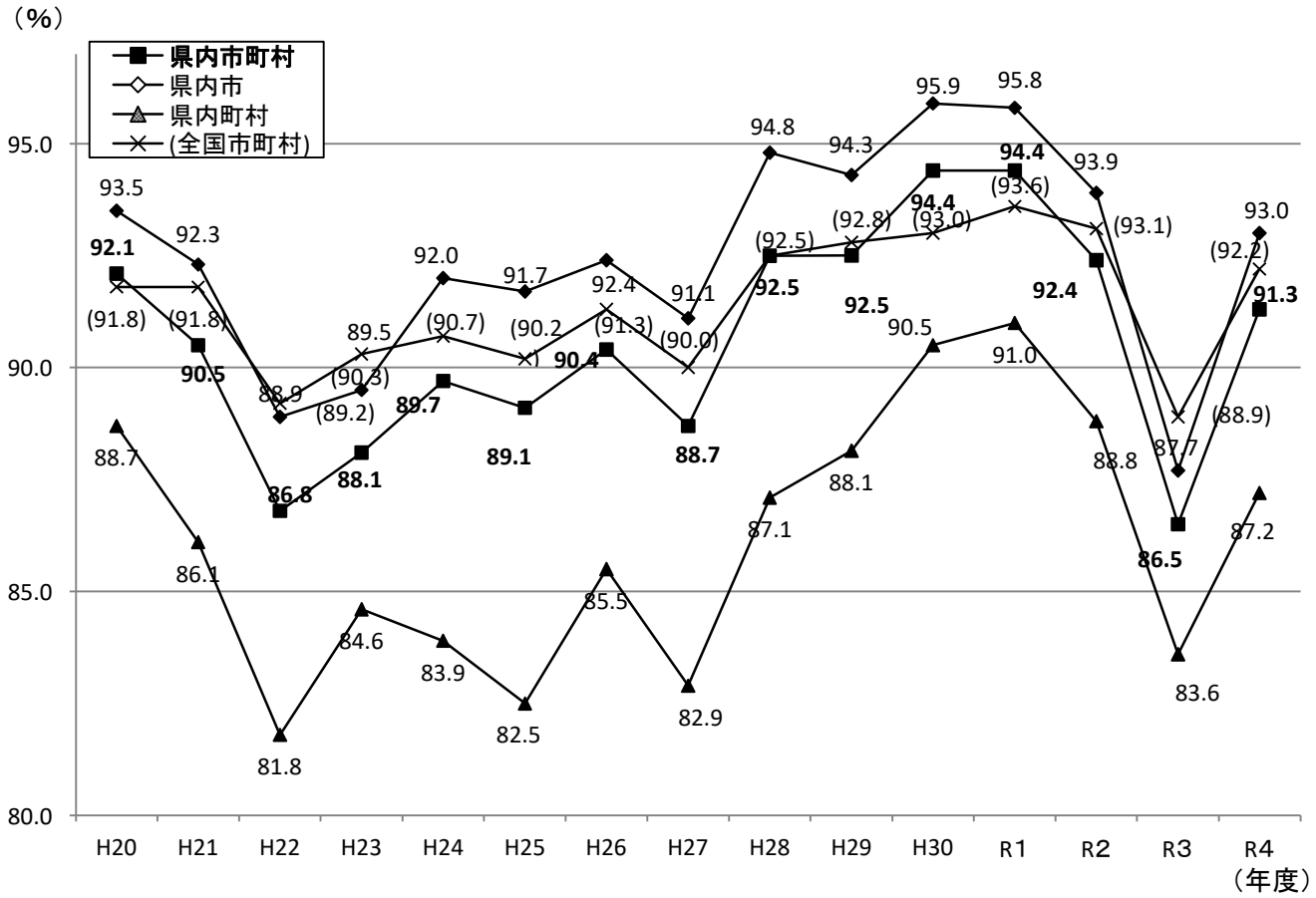

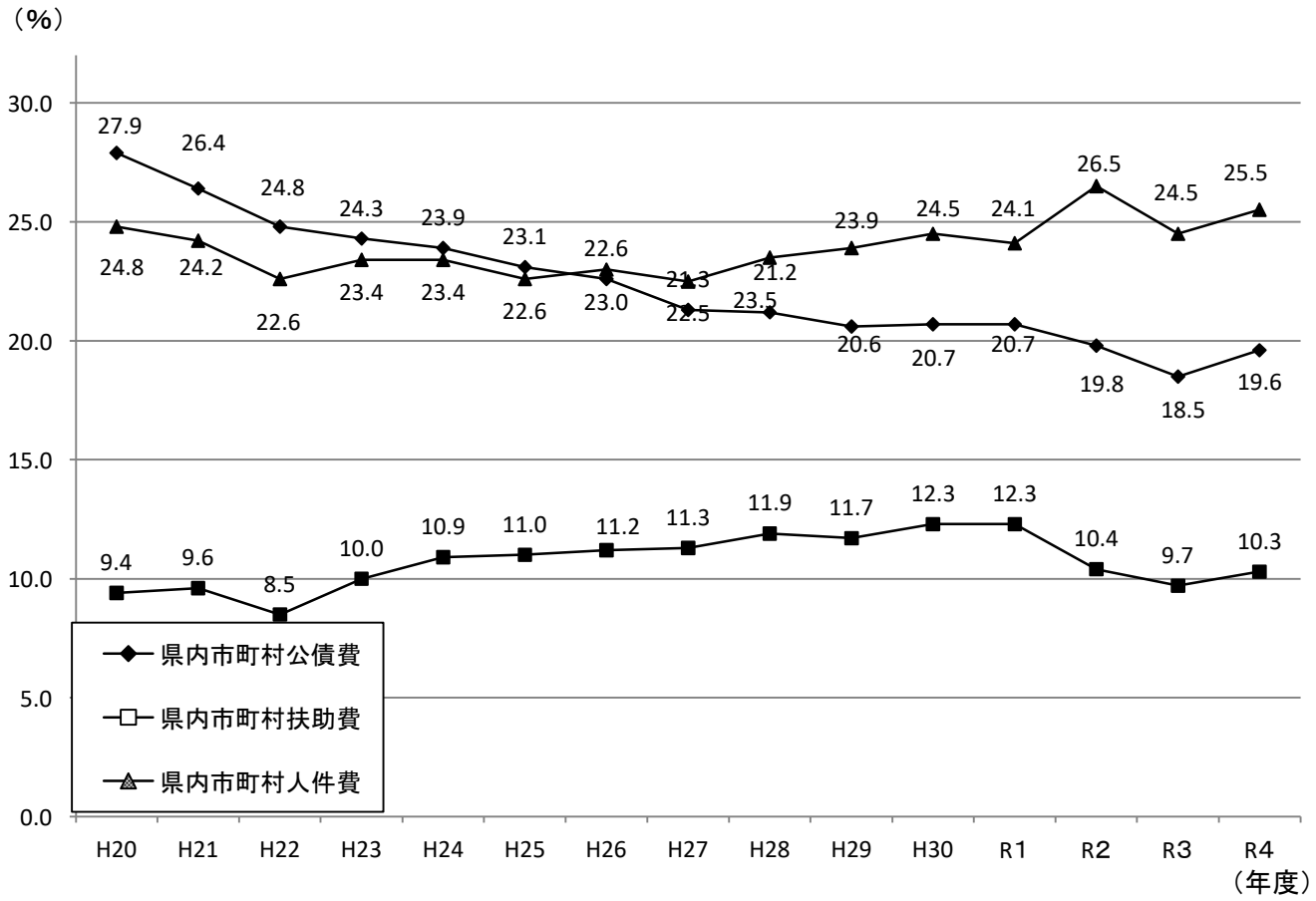

（３）公債費負担の状況

第１３表　公債費等の推移

（単位：千円、％）

区　　分		公　債　費			公　債　費　比　率（参考）		
		決算額	歳出総額に占める割合	対前年度増減率	県内 単純平均	県内 加重平均	全国（単純平均）
平成20年度	市	52,504,800	19.9	△ 0.0	19.0	21.2	
	町村	20,021,791	18.5	△ 4.0	11.6	12.8	
	計	72,526,591	19.5	△ 1.2	13.9	18.9	
平成21年度	市	53,056,967	17.9	1.1	17.1	20.1	
	町村	19,483,454	16.3	△ 2.7	9.9	11.0	
	計	72,540,421	17.5	0.0	12.1	17.5	
平成22年度	市	53,499,505	18.3	0.8			
	町村	19,361,944	14.8	△ 0.6			
	計	72,861,449	17.2	0.4			
平成23年度	市	51,025,524	18.1	△ 4.6			
	町村	17,783,410	15.2	△ 8.2			
	計	68,808,934	17.2	△ 5.6			
平成24年度	市	47,382,458	16.5	△ 7.1			
	町村	16,072,619	14.3	△ 9.6			
	計	63,455,077	15.9	△ 7.8			
平成25年度	市	46,953,406	15.9	△ 0.9			
	町村	15,623,748	12.6	△ 2.8			
	計	62,577,154	14.9	△ 1.4			
平成26年度	市	44,622,284	14.7	△ 5.0			
	町村	15,563,855	12.5	△ 0.4			
	計	60,186,139	14.0	△ 3.8			
平成27年度	市	42,523,455	13.6	△ 4.7			
	町村	16,468,195	13.0	5.8			
	計	58,991,650	13.4	△ 2.0			
平成28年度	市	39,350,649	12.8	△ 7.5			
	町村	15,177,525	11.5	△ 7.8			
	計	54,528,174	12.4	△ 7.6			
平成29年度	市	38,027,595	12.0	△ 3.4			
	町村	16,813,288	11.8	10.8			
	計	54,840,883	11.9	0.6			
平成30年度	市	36,763,644	11.8	△ 3.3			
	町村	14,856,294	11.3	△ 11.6			
	計	51,619,938	11.6	△ 5.9			
令和元年度	市	36,021,852	11.1	△ 2.0			
	町村	15,479,381	11.6	4.2			
	計	51,501,233	11.2	△ 0.2			
令和２年度	市	34,653,863	9.1	△ 3.8			
	町村	16,291,456	10.3	5.2			
	計	50,945,319	9.4	△ 1.1			
令和３年度	市	34,287,856	9.8	△ 1.1			
	町村	18,202,102	12.1	11.7			
	計	52,489,958	10.5	3.0			
令和４年度	市	33,926,884	9.9	△ 1.1			
	町村	16,887,071	12.2	△ 7.2			
	計	50,813,955	10.5	△ 3.2			

（注１）特定資金公共事業債は含んでいない。

第１４表　公債費負担比率・実質公債費比率等の推移

区　分	公債費負担比率				実質公債費比率			
	市	町村	県内平均	全国平均	市	町村	県内平均	全国平均
平成20年度	27.1	24.3	26.3		19.2	15.7	18.2	11.8
平成21年度	25.6	21.1	24.2		18.7	14.2	17.4	11.2
平成22年度	26.1	20.3	24.2		18.1	12.5	16.5	10.5
平成23年度	25.3	20.1	23.7		17.9	11.2	15.7	9.9
平成24年度	24.2	19.1	22.6		16.6	9.8	14.6	9.2
平成25年度	22.9	17.7	21.3		15.6	8.6	13.5	8.6
平成26年度	21.9	18.0	20.7		14.4	7.2	12.3	8.0
平成27年度	21.0	18.3	20.2		13.6	6.1	11.4	7.4
平成28年度	20.2	17.2	19.3		13.1	5.5	10.9	6.9
平成29年度	19.7	19.2	19.5		12.9	5.4	10.7	6.4
平成30年度	19.0	17.4	18.5		12.7	5.5	10.6	6.1
令和元年度	18.8	17.6	18.4		12.3	5.7	10.4	5.8
令和２年度	17.3	17.0	17.2		11.8	5.9	10.1	5.7
令和３年度	16.0	18.0	16.7		11.3	6.1	9.8	5.5
令和４年度	16.1	17.1	16.4		11.0	6.4	9.6	5.5

（注１）実質公債費比率は３か年・加重平均値である。
（注２）公債費負担比率は加重平均値（全国平均は単純平均値）である。

＜参考＞公債費負担比率の段階別団体数の状況

区　分	１５％未満	１５％以上 ２０％未満	２０％以上 ２５％未満	２５％以上 ３０％未満	３０％以上
平成26年度	8	16	8	2	0
平成27年度	13	10	9	2	0
平成28年度	12	12	9	1	0
平成29年度	10	13	7	2	2
平成30年度	10	15	6	3	0
令和元年度	10	14	8	1	1
令和２年度	11	13	8	2	0
令和３年度	10	18	3	2	1
令和４年度	9	18	5	1	1

＜参考＞実質公債費比率の段階別団体数の状況

区　分	１０％未満	１０％以上 １８％未満	１８％以上 ２５％未満	２５％以上
平成26年度	20	12	2	0
平成27年度	24	10	0	0
平成28年度	27	7	0	0
平成29年度	27	6	1	0
平成30年度	26	7	1	0
令和元年度	25	8	1	0
令和２年度	23	10	1	0
令和３年度	24	10	0	0
令和４年度	23	11	0	0

第１４図　公債費負担比率・実質公債費比率の推移

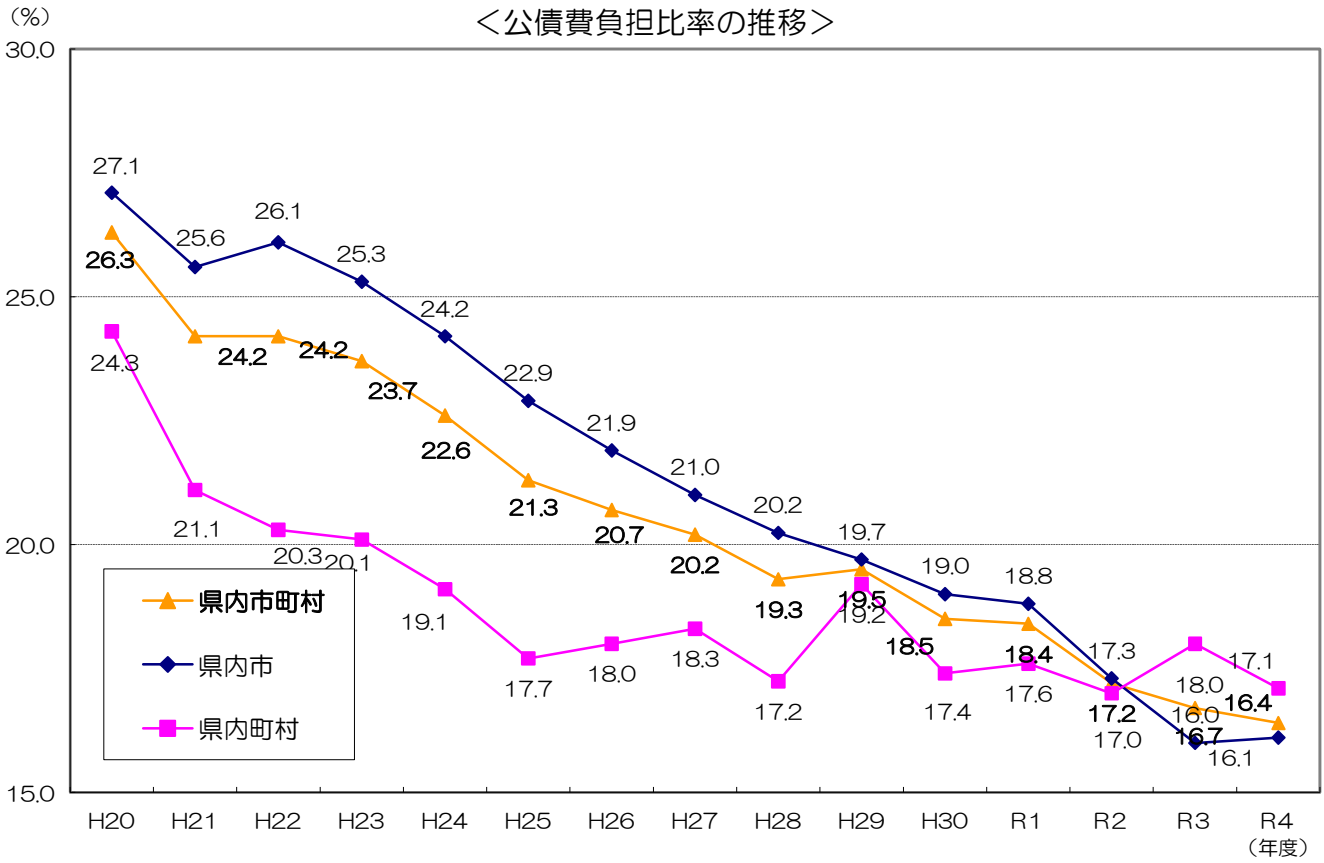

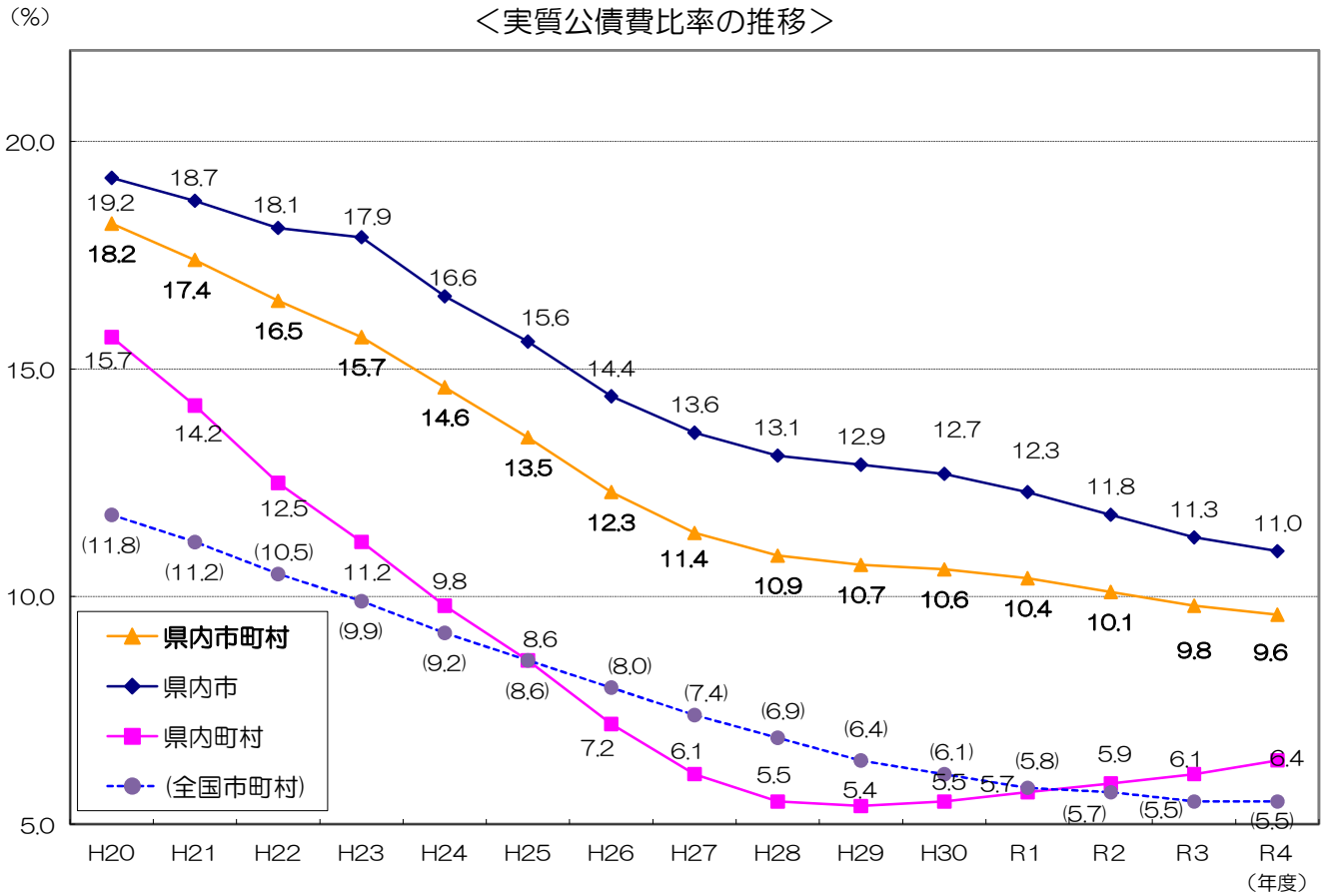

９．将来にわたる財政負担の状況

（１）地方債現在高の状況

令和４年度末現在高　　５，４０３．３億円（前年度比△１２．５億円、△０．２％）
住民１人当たりの地方債残高　　７８．１万円（前年度比△０．２万円、△０．３％）
（令和２年度国勢調査人口による）
地方債現在高比率　　市部　　２４２．４％（前年度比　＋１２．４％）
（地方債現在高／標準財政規模＊１００）　　町村部　　２０５．７％（前年度比　＋　２．５％）
県計　　２３１．１％（前年度比　＋　９．３％）

第１５表　地方債現在高の推移

（単位：千円、％）

区分		年度末現在高	うち臨財債	対前年度増減率 県内	対前年度増減率 全国	地方債現在高比率	歳出総額に対する割合
平成20年度	市	436,178,152	55,206,893	△ 4.2		267.2	165.7
	町村	127,925,547	27,233,461	△ 3.1		190.9	118.4
	計	564,103,699	82,440,354	△ 4.0	△ 2.3	245.0	151.9
平成21年度	市	419,878,180	61,556,120	△ 3.7		253.5	142.1
	町村	123,062,442	29,819,691	△ 3.8		178.0	103.2
	計	542,940,622	91,375,811	△ 3.8	△ 0.2	231.2	130.9
平成22年度	市	405,611,606	71,537,142	△ 3.4		238.5	138.9
	町村	122,716,378	31,802,452	△ 0.3		169.2	93.7
	計	528,327,984	103,339,594	△ 2.7	△ 0.2	217.8	124.9
平成23年度	市	383,783,720	78,938,558	△ 5.4		226.9	136.2
	町村	119,364,949	32,876,225	△ 2.7		171.0	101.9
	計	503,148,669	111,814,783	△ 4.8	△ 0.9	210.6	126.1
平成24年度	市	373,176,121	85,915,825	△ 2.8		222.1	130.2
	町村	119,033,068	33,887,717	△ 0.3		170.2	106.2
	計	492,209,189	119,803,542	△ 2.2	△ 0.0	206.8	123.5
平成25年度	市	362,247,042	92,472,729	△ 2.9		216.7	122.9
	町村	122,471,783	34,427,619	2.9		176.7	98.7
	計	484,718,825	126,900,348	△ 1.5	0.5	205.0	115.8
平成26年度	市	357,525,377	99,216,603	△ 1.3		214.6	117.6
	町村	125,626,916	34,790,903	2.6		184.5	101.0
	計	483,152,293	134,007,506	△ 0.3	0.4	205.8	112.8
平成27年度	市	355,162,785	104,154,539	△ 0.7		212.6	113.9
	町村	125,796,904	35,092,384	0.1		177.8	99.0
	計	480,959,689	139,246,923	△ 0.5	0.2	202.3	109.6
平成28年度	市	353,286,396	105,591,163	△ 0.5		218.1	114.8
	町村	130,877,813	34,612,026	4.0		191.6	99.3
	計	484,164,209	140,203,189	0.7	△0.4	210.3	110.1
平成29年度	市	358,105,304	106,954,990	1.4		223.3	113.0
	町村	136,736,677	33,191,269	4.5		204.4	96.2
	計	494,841,981	140,146,259	2.2	0.1	217.7	107.8
平成30年度	市	364,260,442	108,058,232	1.7		228.2	116.6
	町村	139,771,380	32,953,414	2.2		210.0	106.1
	計	504,031,822	141,011,646	1.9	△0.0	222.8	113.5
令和元年度	市	376,050,095	107,692,412	3.2		235.1	115.6
	町村	143,246,808	31,860,339	2.5		217.4	106.9
	計	519,296,903	139,552,751	3.0	0.3	229.9	113.1
令和２年度	市	380,570,873	106,957,144	1.2		233.0	99.4
	町村	149,914,663	30,407,501	4.7		214.2	95.1
	計	530,485,536	137,364,645	2.2	0.8	227.4	98.2
令和３年度	市	389,592,268	107,887,194	2.4		230.0	111.4
	町村	151,986,447	29,301,222	1.4		203.2	101.1
	計	541,578,715	137,188,416	2.1	△ 0.2	221.8	108.3
令和４年度	市	391,432,811	102,404,284	0.5		242.4	113.8
	町村	148,897,313	26,360,001	△ 2.0		205.7	107.7
	計	540,330,124	128,764,285	△ 0.2	△ 2.0	231.1	112.0

(注1)対前年度増減率は、n年度に前年度末現在高が変更された場合も、n－1年度の報告数値により計算している。
(注2)全国は一部事務組合等を含む。

第１６表　借入先別地方債現在高の状況

（単位：千円、％）

区分		令和４年度末現在高		令和３年度末現在高		比較	
		a	構成比	a	構成比	a－b	増減率
財政融資資金	市	143,580,411	36.7	145,087,906	37.2	△ 1,507,495	△ 1.0
	町村	98,113,646	65.9	99,466,679	65.4	△ 1,353,033	△ 1.4
	計	241,694,057	44.7	244,554,585	45.2	△ 2,860,528	△ 1.2
うち旧資金運用部資金	市	675,647	0.2	1,111,302	0.3	△ 435,655	△ 39.2
	町村	168,882	0.1	358,938	0.2	△ 190,056	△ 52.9
	計	844,529	0.2	1,470,240	0.3	△ 625,711	△ 42.6
旧郵政公社資金	市	3,412,084	0.9	4,622,285	1.2	△ 1,210,201	△ 26.2
	町村	907,476	0.6	1,386,887	0.9	△ 479,411	△ 34.6
	計	4,319,560	0.8	6,009,172	1.1	△ 1,689,612	△ 28.1
旧郵便貯金資金	市	1,222,998	0.3	1,739,513	0.4	△ 516,515	△ 29.7
	町村	706,276	0.5	1,032,952	0.7	△ 326,676	△ 31.6
	計	1,929,274	0.4	2,772,465	0.5	△ 843,191	△ 30.4
旧簡易生命保険資金	市	2,189,086	0.6	2,882,772	0.7	△ 693,686	△ 24.1
	町村	201,200	0.1	353,935	0.2	△ 152,735	△ 43.2
	計	2,390,286	0.4	3,236,707	0.6	△ 846,421	△ 26.2
地方公共団体金融機構資金	市	110,951,543	28.3	108,736,282	27.9	2,215,261	2.0
	町村	23,748,952	15.9	22,164,674	14.6	1,584,278	7.1
	計	134,700,495	24.9	130,900,956	24.2	3,799,539	2.9
うち旧公営企業金融公庫	市	5,377,751	1.4	7,374,496	1.9	△ 1,996,745	△ 27.1
	町村	383,813	0.3	455,003	0.3	△ 71,190	△ 15.6
	計	5,761,564	1.1	7,829,499	1.4	△ 2,067,935	△ 26.4
国の予算貸付・政府関係機関貸付	市	972,498	0.2	1,029,934	0.3	△ 57,436	△ 5.6
	町村	236,939	0.2	261,158	0.2	△ 24,219	△ 9.3
	計	1,209,437	0.2	1,291,092	0.2	△ 81,655	△ 6.3
ゆうちょ銀行	市	734,761	0.2	891,359	0.2	△ 156,598	△ 17.6
	町村	338,687	0.2	451,475	0.3	△ 112,788	△ 25.0
	計	1,073,448	0.2	1,342,834	0.2	△ 269,386	△ 20.1
市中銀行	市	107,828,699	27.5	104,223,048	26.8	3,605,651	3.5
	町村	14,402,037	9.7	16,790,921	11.0	△ 2,388,884	△ 14.2
	計	122,230,736	22.6	121,013,969	22.3	1,216,767	1.0
その他	市	23,952,815	6.1	25,001,454	6.4	△ 1,048,639	△ 4.2
	町村	11,149,576	7.5	11,464,653	7.5	△ 315,077	△ 2.7
	計	35,102,391	6.5	36,466,107	6.7	△ 1,363,716	△ 3.7
合計	市	391,432,811	100.0	389,592,268	100.0	1,840,543	0.5
	町村	148,897,313	100.0	151,986,447	100.0	△ 3,089,134	△ 2.0
	計	540,330,124	100.0	541,578,715	100.0	△ 1,248,591	△ 0.2

（注）対前年度比較は、n年度に前年度末現在高が変更された場合も、n－1年度の報告数値により計算している。

第１５図　地方債現在高の推移

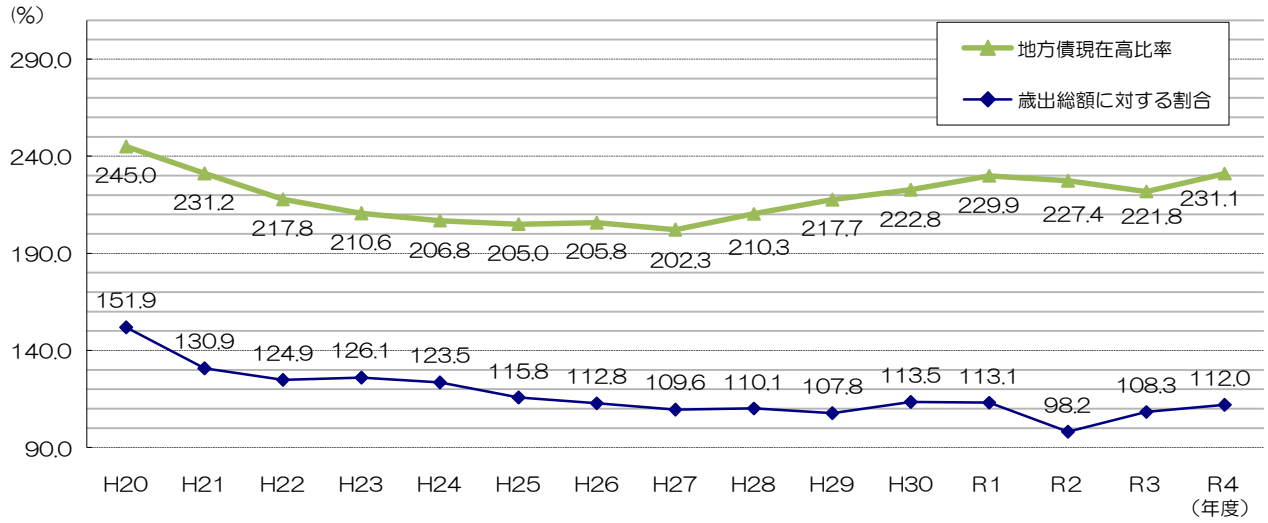

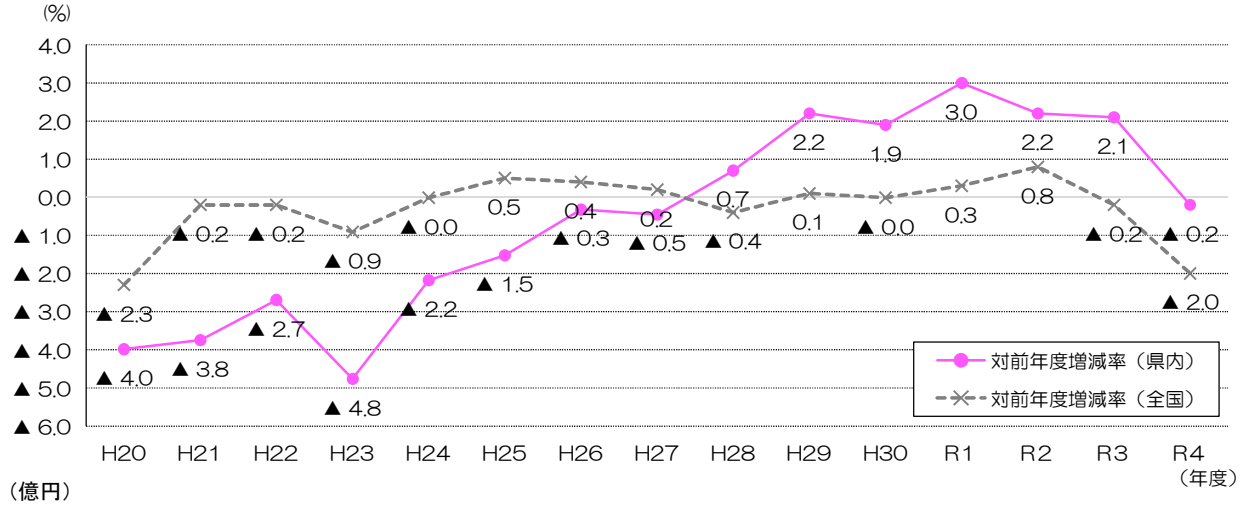

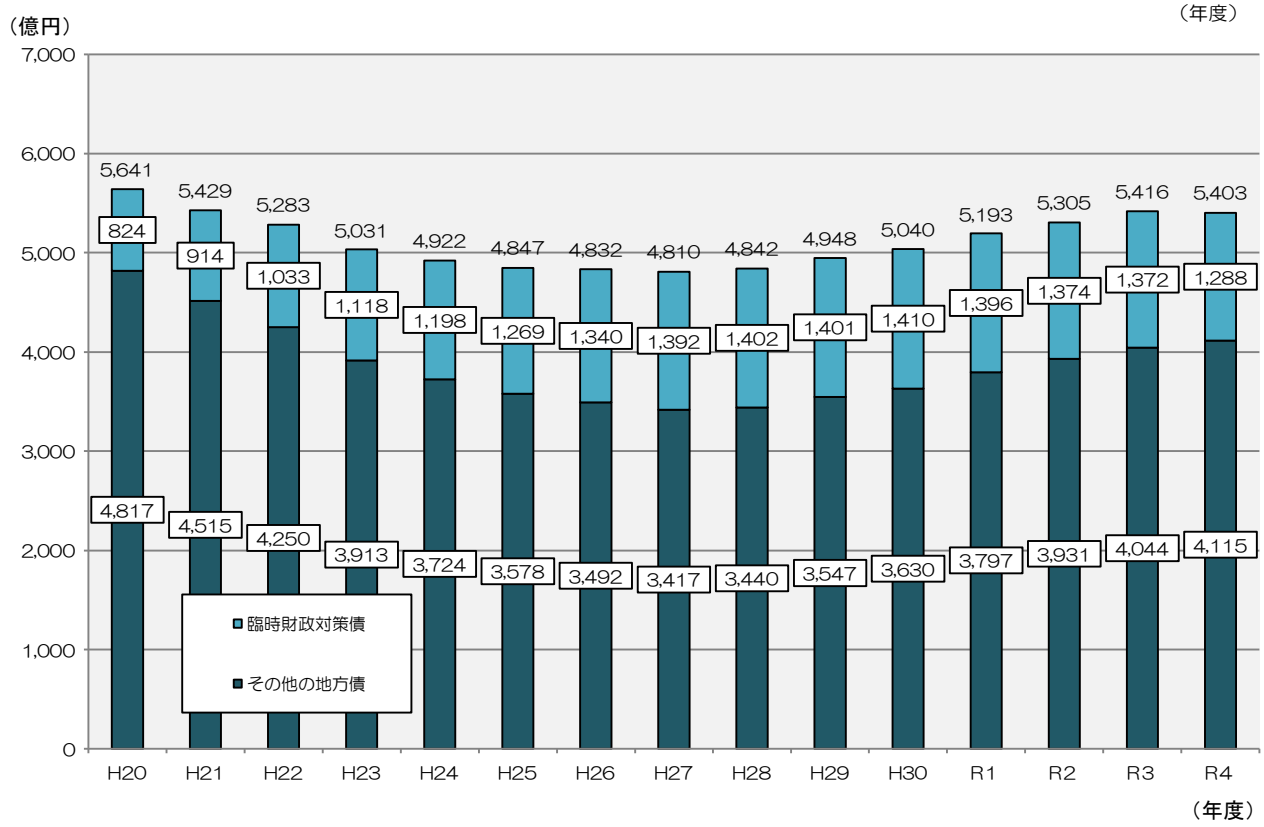

（２）基金現在高の状況

令和４年度末現在高

財政調整基金	５７３．９億円	（＋　６２．３億円、＋１２．２％）
減債基金	３７１．８億円	（＋　７．５億円、＋　２．１％）
その他特定目的基金	１，０１９．８億円	（＋　５６．２億円、＋　５．８％）
合計	１，９６５．５億円	（＋１２６．０億円、＋　６．８％）

第１６図　基金現在高の推移

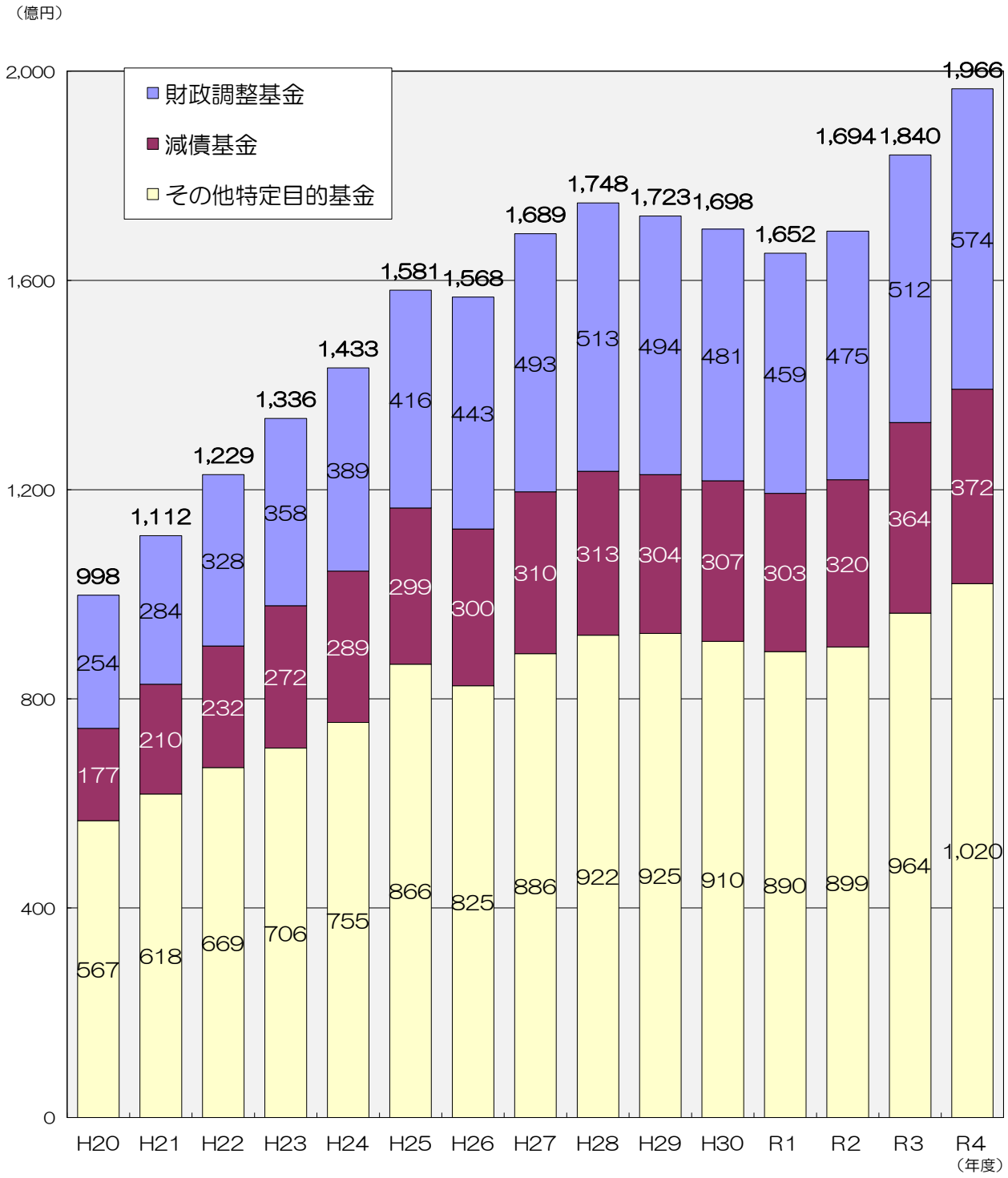

（注）端数が生じる場合は「その他特定目的基金」で調整している。

第１７表　基金現在高の推移

＜その１＞　財政調整基金

（単位：千円）

区　　分		平成20年度	平成21年度	平成22年度	平成23年度	平成24年度	平成25年度	平成26年度	平成27年度	平成28年度	平成29年度	平成30年度	令和元年度	令和２年度	令和３年度	令和４年度
ｎ－１年度末現在高 A	市	8,676,778	10,346,014	11,583,711	13,334,553	15,567,022	17,389,701	18,955,658	20,553,862	23,808,966	24,592,065	22,826,508	22,690,819	21,647,863	22,231,826	23,851,341
	町村	13,550,678	15,085,210	16,841,907	19,505,618	20,188,897	21,509,821	22,616,965	23,697,072	25,464,236	26,759,002	26,542,020	25,450,526	24,287,324	25,230,523	27,313,953
	計	22,227,456	25,431,224	28,425,618	32,840,171	35,755,919	38,899,522	41,572,623	44,250,934	49,273,202	51,351,067	49,368,528	48,141,345	45,935,187	47,462,349	51,165,294
歳出決算額（積立金） B	市	1,128,886	961,921	1,031,565	1,056,194	927,804	752,551	814,384	2,040,206	721,151	337,771	771,285	210,331	159,750	696,577	754,013
	町村	1,508,259	1,593,095	2,392,709	1,182,325	1,270,641	1,370,327	1,621,467	1,299,913	894,206	748,194	320,771	744,953	1,070,858	1,554,329	974,616
	計	2,637,145	2,555,016	3,424,274	2,238,519	2,198,445	2,122,878	2,435,851	3,340,119	1,615,357	1,085,965	1,092,056	955,284	1,230,608	2,250,906	1,728,629
取り崩し額 C	市	110,000	156,000	27,142			70,000	559,190		1,277,396	2,734,855	1,671,238	1,980,000	470,000	300,000	535,000
	町村	386,467	284,710	443,202	1,274,674	676,640	1,066,476	1,378,425	764,187	723,012	1,782,749	1,907,092	2,428,021	961,708	259,837	651,686
	計	496,467	440,710	470,344	1,274,674	676,640	1,136,476	1,937,615	764,187	2,000,408	4,517,604	3,578,330	4,408,021	1,431,708	559,837	1,186,686
歳計剰余金処分によるもの D	市	650,815	437,356	751,998	1,184,238	901,260	884,973	1,342,579	1,214,971	1,339,420	631,604	764,337	726,788	894,506	1,223,242	4,758,202
	町村	413,244	448,312	716,319	772,777	726,926	803,293	837,063	1,231,391	1,123,554	817,555	494,816	519,848	834,047	788,913	983,397
	計	1,064,059	885,668	1,468,317	1,957,015	1,628,186	1,688,266	2,179,642	2,446,362	2,462,974	1,449,159	1,259,153	1,246,636	1,728,553	2,012,155	5,741,599
調　整　額 E	市	△ 465	△ 5,580	△ 5,579	△ 7,963	△ 6,385	△ 1,567	431	△ 73	△ 76	△ 77	△ 73	△ 75	△ 293	△ 304	
	町村	△ 504		△ 2,115	2,851	△ 3		2	47	18	18	11	18	2	25	△ 58,427
	計	△ 969	△ 5,580	△ 7,694	△ 5,112	△ 6,388	△ 1,567	433	△ 26	△ 58	△ 59	△ 62	△ 57	△ 291	△ 279	△ 58,427
ｎ年度末現在高 (A+B−C+D+E)	市	10,346,014	11,583,711	13,334,553	15,567,022	17,389,701	18,955,658	20,553,862	23,808,966	24,592,065	22,826,508	22,690,819	21,647,863	22,231,826	23,851,341	28,828,556
	町村	15,085,210	16,841,907	19,505,618	20,188,897	21,509,821	22,616,965	23,697,072	25,464,236	26,759,002	26,542,020	25,450,526	24,287,324	25,230,523	27,313,953	28,561,853
	計	25,431,224	28,425,618	32,840,171	35,755,919	38,899,522	41,572,623	44,250,934	49,273,202	51,351,067	49,368,528	48,141,345	45,935,187	47,462,349	51,165,294	57,390,409

＜その２＞　減 債 基 金

（単位：千円）

区　　分		平成20年度	平成21年度	平成22年度	平成23年度	平成24年度	平成25年度	平成26年度	平成27年度	平成28年度	平成29年度	平成30年度	令和元年度	令和２年度	令和３年度	令和４年度
ｎ－１年度末現在高 A	市	5,907,249	5,974,556	7,345,035	8,256,206	10,993,817	11,164,452	11,116,003	11,119,178	11,767,572	11,944,328	12,053,018	12,158,391	12,272,954	12,956,382	16,900,491
	町村	10,965,444	11,759,910	13,657,685	14,921,924	16,202,220	17,766,848	18,799,222	18,871,728	19,277,196	19,315,370	18,378,160	18,553,919	18,063,140	18,994,020	19,524,403
	計	16,872,693	17,734,466	21,002,720	23,178,130	27,196,037	28,931,300	29,915,225	29,990,906	31,044,768	31,259,698	30,431,178	30,712,310	30,336,094	31,950,402	36,424,894
歳出決算額（積立金） B	市	358,713	3,017,046	466,054	2,224,519	393,480	409,403	486,500	746,814	689,190	309,102	300,262	694,779	349,561	3,545,241	438,005
	町村	1,776,140	1,945,750	1,885,287	1,476,768	1,547,470	1,472,504	777,896	984,704	437,131	430,115	880,763	850,507	1,578,242	2,213,310	1,098,155
	計	2,134,853	4,962,796	2,351,341	3,701,287	1,940,950	1,881,907	1,264,396	1,731,518	1,126,321	739,217	1,181,025	1,545,286	1,927,803	5,758,551	1,536,160
取り崩し額 C	市	692,990	2,303,811	29,709		750,497	734,788	597,074	737,350	1,560,070	650,412	650,030	1,085,931	116,131	1,131	411,128
	町村	1,131,244	320,039	1,168,357	723,176	242,841	710,207	1,105,390	929,236	498,959	1,767,324	1,065,086	1,540,309	821,399	2,003,947	1,118,499
	計	1,824,234	2,623,850	1,198,066	723,176	993,338	1,444,995	1,702,464	1,666,586	2,059,029	2,417,736	1,715,116	2,626,240	937,530	2,005,078	1,529,627
歳計剰余金処分によるもの D	市	402,051	662,822	480,402	518,671	527,651	276,937	113,748	638,929	1,047,637	450,000	455,141	505,715	450,000	400,000	400,000
	町村	150,000	272,000	544,000	524,000	260,000	270,000	400,000	350,000	100,000	400,000	360,000	199,000	174,000	321,000	350,000
	計	552,051	934,822	1,024,402	1,042,671	787,651	546,937	513,748	988,929	1,147,637	850,000	815,141	704,715	624,000	721,000	750,000
調　整　額 E	市	△ 467	△ 5,578	△ 5,576	△ 5,579	1	△ 1	1	1	△ 1				△ 2	△ 1	△ 2,584
	町村	△ 430	64	3,309	2,704	△ 1	77			2	△ 1	82	23	37	20	1
	計	△ 897	△ 5,514	△ 2,267	△ 2,875		76	1	1	1	△ 1	82	23	35	19	△ 2,583
ｎ年度末現在高 (A+B−C+D+E)	市	5,974,556	7,345,035	8,256,206	10,993,817	11,164,452	11,116,003	11,119,178	11,767,572	11,944,328	12,053,018	12,158,391	12,272,954	12,956,382	16,900,491	17,324,784
	町村	11,759,910	13,657,685	14,921,924	16,202,220	17,766,848	18,799,222	18,871,728	19,277,196	19,315,370	18,378,160	18,553,919	18,063,140	18,994,020	19,524,403	19,854,060
	計	17,734,466	21,002,720	23,178,130	27,196,037	28,931,300	29,915,225	29,990,906	31,044,768	31,259,698	30,431,178	30,712,310	30,336,094	31,950,402	36,424,894	37,178,844

（注１）「調整額」欄には、ｎ－１年度末現在高（前年度報告済みの数値）を変更する必要がある場合等に額を計上する。

＜その３＞　その他特定目的基金

（単位：千円）

区　　分		平成20年度	平成21年度	平成22年度	平成23年度	平成24年度	平成25年度	平成26年度	平成27年度	平成28年度	平成29年度	平成30年度	令和元年度	令和２年度	令和３年度	令和４年度
ｎ－１年度末現在高 A	市	22,730,168	24,584,304	27,812,733	29,044,788	29,409,785	31,520,953	36,959,016	33,858,632	36,162,489	37,904,887	36,516,283	34,986,610	34,664,724	36,185,884	39,540,260
	町村	30,484,215	32,031,146	33,941,683	37,869,178	41,240,744	43,978,294	49,657,164	48,651,284	52,424,883	54,308,560	55,941,988	55,985,362	54,225,039	53,833,605	56,821,397
	計	53,214,383	56,615,450	61,754,416	66,913,966	70,650,529	75,499,247	86,616,180	82,509,916	88,587,372	92,213,447	92,458,271	90,971,972	88,889,763	90,019,489	96,361,657
歳出決算額（積立金） B	市	3,239,425	4,941,826	2,970,687	3,878,682	3,504,400	7,491,205	2,951,897	4,668,390	5,878,125	5,320,921	5,280,472	5,559,865	7,305,442	8,964,342	9,806,851
	町村	2,755,254	3,741,399	5,384,730	5,508,263	4,553,564	7,853,458	4,624,267	6,751,721	8,052,739	10,036,007	9,451,704	6,295,064	6,649,771	8,088,250	7,640,066
	計	5,994,679	8,683,225	8,355,417	9,386,945	8,057,964	15,344,663	7,576,164	11,420,111	13,930,864	15,356,928	14,732,176	11,854,929	13,955,213	17,052,592	17,446,917
取り崩し額 C	市	1,381,073	1,708,031	1,733,365	3,437,898	1,391,375	2,029,451	6,050,008	2,400,996	4,142,275	6,698,574	6,808,738	5,880,516	5,783,052	5,622,433	6,519,871
	町村	1,279,939	1,786,223	1,467,773	2,112,538	1,800,820	2,176,275	5,628,875	2,978,349	6,172,210	8,400,642	9,340,173	8,041,127	7,037,708	5,100,454	5,432,899
	計	2,661,012	3,494,254	3,201,138	5,550,436	3,192,195	4,205,726	11,678,883	5,379,345	10,314,485	15,099,216	16,148,911	13,921,643	12,820,760	10,722,887	11,952,770
歳計剰余金処分によるもの D	市															
	町村												120,000			
	計												120,000			
調　整　額 E	市	△ 4,216	△ 5,366	△ 5,267	△ 75,787	△ 1,857	△ 23,691	△ 2,273	36,463	6,548	△ 10,951	△ 1,407	△ 1,235	△ 1,230	12,467	△ 10,472
	町村	71,616	△ 44,639	10,538	△ 24,159	△ 15,194	1,687	△ 1,272	227	3,148	△ 1,937	△ 68,157	△ 134,260	△ 3,497	△ 4	136,904
	計	67,400	△ 50,005	5,271	△ 99,946	△ 17,051	△ 22,004	△ 3,545	36,690	9,696	△ 12,888	△ 69,564	△ 135,495	△ 4,727	12,463	126,432
ｎ年度末現在高（A+B−C+D+E）	市	24,584,304	27,812,733	29,044,788	29,409,785	31,520,953	36,959,016	33,858,632	36,162,489	37,904,887	36,516,283	34,986,610	34,664,724	36,185,884	39,540,260	42,816,768
	町村	32,031,146	33,941,683	37,869,178	41,240,744	43,978,294	49,657,164	48,651,284	52,424,883	54,308,560	55,941,988	55,985,362	54,225,039	53,833,605	56,821,397	59,165,468
	計	56,615,450	61,754,416	66,913,966	70,650,529	75,499,247	86,616,180	82,509,916	88,587,372	92,213,447	92,458,271	90,971,972	88,889,763	90,019,489	96,361,657	101,982,236

＜その４＞　合　計

（単位：千円）

区　　分		平成20年度	平成21年度	平成22年度	平成23年度	平成24年度	平成25年度	平成26年度	平成27年度	平成28年度	平成29年度	平成30年度	令和元年度	令和２年度	令和３年度	令和４年度
ｎ－１年度末現在高 A	市	37,314,195	40,904,874	46,741,479	50,635,547	55,970,624	60,075,106	67,030,677	65,531,672	71,739,027	74,441,280	71,395,809	69,835,820	68,585,541	71,374,092	80,292,092
	町村	55,000,337	58,876,266	64,441,275	72,296,720	77,631,861	83,254,963	91,073,351	91,220,084	97,166,315	100,382,932	100,862,168	99,989,807	96,575,503	98,058,148	103,659,753
	計	92,314,532	99,781,140	111,182,754	122,932,267	133,602,485	143,330,069	158,104,028	156,751,756	168,905,342	174,824,212	172,257,977	169,825,627	165,161,044	169,432,240	183,951,845
歳出決算額（積立金） B	市	4,727,024	8,920,793	4,468,306	7,159,395	4,825,684	8,653,159	4,252,781	7,455,410	7,288,466	5,967,794	6,352,019	6,464,975	7,814,753	13,206,160	10,998,869
	町村	6,039,653	7,280,244	9,662,726	8,167,356	7,371,675	10,696,289	7,023,630	9,036,338	9,384,076	11,214,316	10,653,238	7,890,524	9,298,871	11,855,889	9,712,837
	計	10,766,677	16,201,037	14,131,032	15,326,751	12,197,359	19,349,448	11,276,411	16,491,748	16,672,542	17,182,110	17,005,257	14,355,499	17,113,624	25,062,049	20,711,706
取り崩し額 C	市	2,184,063	4,167,842	1,790,216	3,437,898	2,141,872	2,834,239	7,206,272	3,138,346	6,979,741	10,083,841	9,130,006	8,946,447	6,369,183	5,923,564	7,465,999
	町村	2,797,650	2,390,972	3,079,332	4,110,388	2,720,301	3,952,958	8,112,690	4,671,772	7,394,181	11,950,715	12,312,351	12,009,457	8,820,815	7,364,238	7,203,084
	計	4,981,713	6,558,814	4,869,548	7,548,286	4,862,173	6,787,197	15,318,962	7,810,118	14,373,922	22,034,556	21,442,357	20,955,904	15,189,998	13,287,802	14,669,083
歳計剰余金処分によるもの D	市	1,052,866	1,100,178	1,232,400	1,702,909	1,428,911	1,161,910	1,456,327	1,853,900	2,387,057	1,081,604	1,219,478	1,232,503	1,344,506	1,623,242	5,158,202
	町村	563,244	720,312	1,260,319	1,296,777	986,926	1,073,293	1,237,063	1,581,391	1,223,554	1,217,555	854,816	838,848	1,008,047	1,109,913	1,333,397
	計	1,616,110	1,820,490	2,492,719	2,999,686	2,415,837	2,235,203	2,693,390	3,435,291	3,610,611	2,299,159	2,074,294	2,071,351	2,352,553	2,733,155	6,491,599
調　整　額 E	市	△ 5,148	△ 16,524	△ 16,422	△ 89,329	△ 8,241	△ 25,259	△ 1,841	36,391	6,471	△ 11,028	△ 1,480	△ 1,310	△ 1,525	12,162	△ 13,056
	町村	70,682	△ 44,575	11,732	△ 18,604	△ 15,198	1,764	△ 1,270	274	3,168	△ 1,920	△ 68,064	△ 134,219	△ 3,458	41	78,478
	計	65,534	△ 61,099	△ 4,690	△ 107,933	△ 23,439	△ 23,495	△ 3,111	36,665	9,639	△ 12,948	△ 69,544	△ 135,529	△ 4,983	12,203	65,422
ｎ年度末現在高（A+B−C+D+E）	市	40,904,874	46,741,479	50,635,547	55,970,624	60,075,106	67,030,677	65,531,672	71,739,027	74,441,280	71,395,809	69,835,820	68,585,541	71,374,092	80,292,092	88,970,108
	町村	58,876,266	64,441,275	72,296,720	77,631,861	83,254,963	91,073,351	91,220,084	97,166,315	100,382,932	100,862,168	99,989,807	96,575,503	98,058,148	103,659,753	107,581,381
	計	99,781,140	111,182,754	122,932,267	133,602,485	143,330,069	158,104,028	156,751,756	168,905,342	174,824,212	172,257,977	169,825,627	165,161,044	169,432,240	183,951,845	196,551,489

（注１）「調整額」欄には、ｎ－１年度末現在高（前年度報告済みの数値）を変更する必要がある場合等に額を計上する。

Ⅱ　一部事務組合等の決算概況（普通会計）

（１）決算規模

歳 入 総 額　　１８７．４億円（前年度比＋　１．３億円、＋　　０．７％）
歳 出 総 額　　１７４．１億円（前年度比△　０．８億円、△　　０．５％）

（２）決算収支

歳入歳出差引（形式収支）　１３．２億円（前年度比＋　２．１億円、＋　１９．１％）
繰 越 財 源　　１．８億円（前年度比＋　１．３億円、＋２７０．０％）
実 質 収 支　　１１．４億円（前年度比＋　０．８億円、＋　　７．３％）
単 年 度 収 支　　０．８億円（前年度比＋　６．６億円、＋１１３．３％）
実質単年度収支　　０．５億円（前年度比＋　７．５億円、＋１０６．４％）

第１８表　一部事務組合等の決算状況（普通会計）

（単位：千円）

区　分	団体数	歳入総額	歳出総額	差　引	繰越財源	実質収支	単年度収支	積立金+繰上償還金-積立金取崩し	実　質単年度収　支
平成20年度	35	20,382,569	19,905,244	477,325	2,920	474,405	△ 950,461	1,739,076	788,615
平成21年度	35	19,421,355	18,928,690	492,665	26,051	466,614	△ 7,791	△ 21,540	△ 29,331
平成22年度	35	19,109,615	18,489,826	619,789	1,460	618,329	151,715	18,449	170,164
平成23年度	34	19,871,454	19,114,902	756,552	35,954	720,598	102,269	96,575	198,844
平成24年度	35	22,799,681	21,982,279	817,402	133,154	684,248	△ 36,350	63,236	26,886
平成25年度	34	21,665,439	20,830,548	834,891	17,969	816,922	132,958	152,626	285,584
平成26年度	33	23,346,317	21,032,381	2,313,936	0	2,313,936	1,497,015	147,346	1,644,361
平成27年度	33	24,823,713	22,173,756	2,649,957	784,209	1,865,748	△ 448,188	△ 435,032	△ 883,220
平成28年度	32	25,754,794	24,196,487	1,558,307	10,359	1,547,948	△ 317,799	△ 55,638	△ 373,437
平成29年度	32	20,349,923	18,791,018	1,558,905	106,180	1,452,725	△ 95,223	△ 75,213	△ 170,436
平成30年度	32	19,059,516	17,024,621	2,034,895	279,869	1,755,026	302,300	△ 94,399	207,901
令和元年度	32	19,475,254	17,718,029	1,757,225	13,324	1,743,901	△ 11,082	△ 71,415	△ 82,497
令和２年度	31	18,208,070	16,559,297	1,648,773	0	1,648,773	△ 92,625	△ 48,124	△ 140,749
令和３年度	31	18,605,327	17,493,782	1,111,545	49,775	1,061,770	△ 587,003	△ 121,908	△ 708,911
令和４年度	31	18,736,948	17,413,019	1,323,929	184,189	1,139,740	77,970	△ 32,264	45,706

第１７図　一部事務組合等の決算の推移

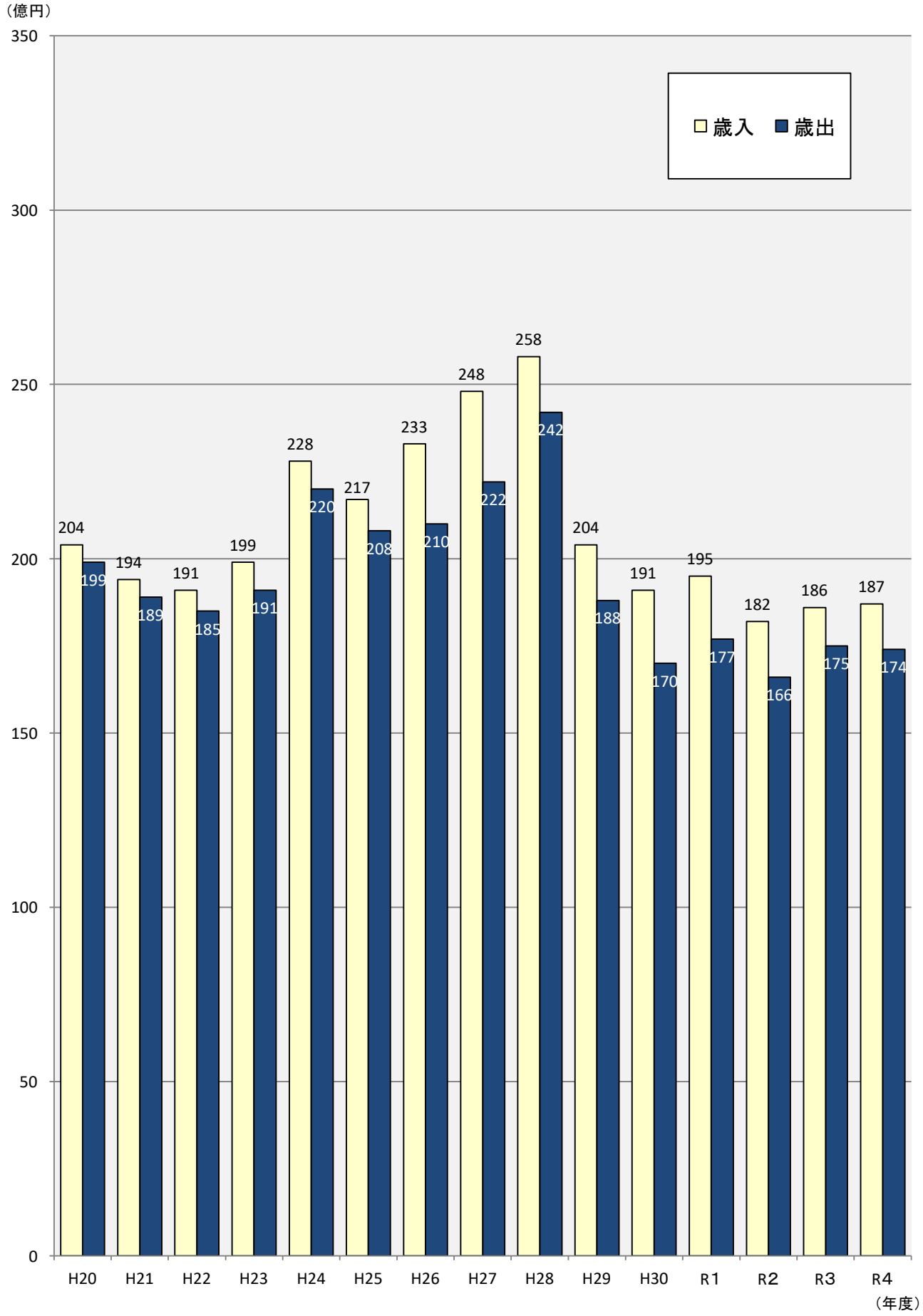

第１９表　事務区分別歳出決算の状況

（単位：千円、％）

区　分	令和４年度決算額		令和３年度決算額		比　較		備　考
	a	構成比	b	構成比	a － b	増減率	
総務関係	5,957,067	34.2	5,690,323	32.5	266,744	4.7	高知県市町村総合事務組合、安芸広域市町村圏事務組合　等
民生関係	466,115	2.7	435,316	2.5	30,799	7.1	香南香美老人ホーム組合、津野山養護老人ホーム組合　等
衛生関係	4,032,818	23.2	4,183,647	23.9	△ 150,829	△ 3.6	幡多広域市町村圏事務組合、高幡東部清掃組合　等
消防関係	6,674,827	38.3	6,880,856	39.3	△ 206,029	△ 3.0	中芸広域連合、高吾北広域町村事務組合、高幡消防組合、幡多西部消防組合　等
教育関係	281,737	1.6	303,179	1.7	△ 21,442	△ 7.1	日高村佐川町学校組合、高幡広域市町村圏事務組合
そ の 他	455	0.0	461	0.0	△ 6	△ 1.3	香美郡殖林組合
計	17,413,019	100.0	17,493,782	100.0	△ 80,763	△ 0.5	

（注）本表は、一部事務組合等の歳出決算を団体の主たる事務により分類したものである。

第１８図　　事務区分別歳出決算構成比の推移

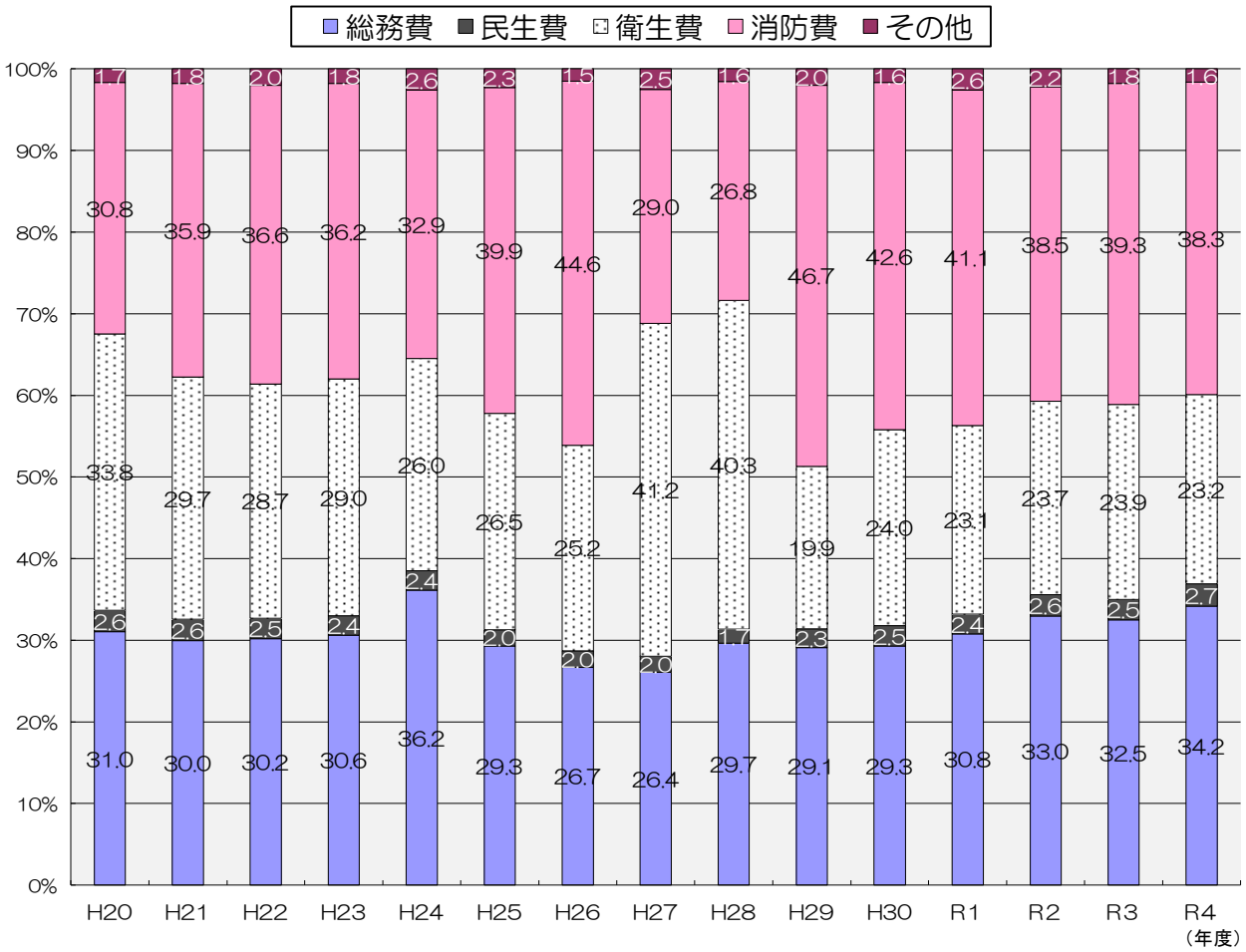

（注）端数が生じる場合は「その他」で調整している。

Ⅲ　国民健康保険事業会計の決算概況

１．事業勘定

（１）決算規模

歳 入 総 額　　８６５．６億円（前年度比△　３５．４億円、△　３．９％）
歳 出 総 額　　８５８．３億円（前年度比△　３７．０億円、△　４．１％）

（２）決算収支

歳入歳出差引　　７．３億円（前年度比＋１．５億円、＋　２６．６％）
実 質 収 支　　８．１億円（前年度比＋１．２億円、＋　１７．４％）
再差引収支額　　△　６．５億円（前年度比＋２．４億円、＋　２７．４％）

実質収支が赤字の団体は６団体（＋５団体）である。

第２０表　事業勘定の決算収支

（単位：千円）

区分		歳入決算額	歳出決算額	歳入歳出差引額	繰越又は支払繰延額	左に対する保険給付費等交付金	保険給付費等交付金精算額	実質収支額	財源補てん的な繰入金	財源補てん的な繰出金	再差引収支額
平成20年度	市	72,154,503	72,517,050	△ 362,547	1,218		217,528	△ 146,237	1,134,535		△ 1,579,092
	町村	22,130,101	21,674,077	456,024			152,228	608,252	410,771	7,942	116,037
	計	94,284,604	94,191,127	93,477	1,218		369,756	462,015	1,545,306	7,942	△ 1,463,055
平成21年度	市	72,294,011	72,370,737	△ 76,726			△ 169,863	△ 246,589	1,121,822		△ 1,677,797
	町村	21,811,125	21,456,316	354,809			△ 112,485	242,324	405,297	5,557	△ 249,174
	計	94,105,136	93,827,053	278,083			△ 282,348	△ 4,265	1,527,119	5,557	△ 1,926,971
平成22年度	市	71,971,994	72,293,049	△ 321,055			△ 338,532	△ 659,587	1,143,421		△ 2,131,018
	町村	21,533,485	21,342,211	191,274			△ 87,964	103,310	380,068	7,843	△ 361,993
	計	93,505,479	93,635,260	△ 129,781			△ 426,496	△ 556,277	1,523,489	7,843	△ 2,493,011
平成23年度	市	74,118,711	74,210,488	△ 91,777			△ 714,969	△ 806,746	1,097,591		△ 2,283,777
	町村	21,627,963	21,430,166	197,797			△ 146,137	51,660	453,145	4,940	△ 497,555
	計	95,746,674	95,640,654	106,020			△ 861,106	△ 755,086	1,550,736	4,940	△ 2,781,332
平成24年度	市	75,516,160	75,687,798	△ 171,638			△ 633,832	△ 805,470	1,008,416		△ 2,186,237
	町村	21,690,304	21,586,936	103,368			△ 189,763	△ 86,395	497,072	39,561	△ 645,850
	計	97,206,464	97,274,734	△ 68,270			△ 823,595	△ 891,865	1,505,488	39,561	△ 2,832,087
平成25年度	市	77,170,808	77,400,334	△ 229,526			△ 923,662	△ 1,153,188	1,086,063		△ 2,651,510
	町村	21,847,740	21,857,815	△ 10,075			△ 161,573	△ 171,648	446,256	4,569	△ 718,298
	計	99,018,548	99,258,149	△ 239,601			△ 1,085,235	△ 1,324,836	1,532,319	4,569	△ 3,369,808
平成26年度	市	77,030,293	77,673,444	△ 643,151			△ 736,178	△ 1,379,329	1,076,217		△ 2,867,901
	町村	22,022,311	22,072,288	△ 49,977			△ 167,513	△ 217,490	472,314	4,797	△ 802,524
	計	99,052,604	99,745,732	△ 693,128			△ 903,691	△ 1,596,819	1,548,531	4,797	△ 3,670,425
平成27年度	市	86,951,343	88,179,255	△ 1,227,912			△ 154,183	△ 1,382,095	1,410,940		△ 3,269,802
	町村	24,329,034	24,368,119	△ 39,085			△ 95,296	△ 134,381	767,029	4,891	△ 1,024,717
	計	111,280,377	112,547,374	△ 1,266,997			△ 249,479	△ 1,516,476	2,177,969	4,891	△ 4,294,519
平成28年度	市	86,385,055	86,503,910	△ 118,855			△ 354,813	△ 473,668	1,443,930		△ 2,453,314
	町村	24,134,545	23,825,860	308,685			△ 104,664	204,021	567,683	8,456	△ 496,975
	計	110,519,600	110,329,770	189,830			△ 459,477	△ 269,647	2,011,613	8,456	△ 2,950,289
平成29年度	市	84,948,222	83,843,889	1,104,333			△ 847,516	256,817	1,264,231		△ 1,487,350
	町村	23,735,753	23,294,039	441,714			1,076,660	1,518,374	405,442	6,651	998,124
	計	108,683,975	107,137,928	1,546,047			229,144	1,775,191	1,669,673	6,651	△ 489,226
平成30年度	市	72,301,253	71,424,819	876,434			△ 22,074	854,360	1,197,322		△ 342,962
	町村	19,939,851	19,739,319	200,532			△ 6,084	194,448	448,317	2,374	△ 251,495
	計	92,241,104	91,164,138	1,076,966			△ 28,158	1,048,808	1,645,639	2,374	△ 594,457
令和元年度	市	71,260,646	71,255,115	5,531	1		△ 21,170	△ 15,640	1,199,832		△ 1,215,472
	町村	19,709,673	19,554,357	155,316			△ 2,544	153,813	389,177		△ 235,364
	計	90,970,319	90,809,472	160,847	1		△ 23,714	138,173	1,589,009		△ 1,450,836
令和２年度	市	69,863,622	69,480,235	383,387	1		△ 44,717	338,669	1,097,502	2,031	△ 756,802
	町村	19,074,716	18,929,941	144,775			147,661	292,436	400,461	6,554	△ 101,471
	計	88,938,338	88,410,176	528,162	1		102,944	631,105	1,497,963	8,585	△ 858,273
令和３年度	市	70,919,760	70,584,797	334,963	1		△ 54,049	280,913	1,159,201		△ 878,288
	町村	19,183,794	18,943,334	240,460			166,270	406,730	418,328		△ 11,598
	計	90,103,554	89,528,131	575,423	1		112,221	687,643	1,577,529		△ 889,886
令和４年度	市	68,044,693	67,594,888	449,805	1		△ 56,690	393,114	1,062,662		△ 669,548
	町村	18,514,776	18,236,066	278,710			135,758	414,468	392,539	1,385	23,314
	計	86,559,469	85,830,954	728,515	1		79,068	807,582	1,455,201	1,385	△ 646,234

２．直診勘定

（１）決算規模

歳 入 総 額　　１８．２億円（前年度比△１．２億円、△　６．０％）
歳 出 総 額　　１９．１億円（前年度比△１．０億円、△　５．１％）

（２）決算収支

歳入歳出差引　　△０．９億円（前年度比△１２．６百万円、△１６．２％）
実 質 収 支　　△０．９億円（前年度比△１３．５百万円、△１７．３％）
再差引収支額　　△５．０億円（前年度比＋２５．９百万円、＋　４．９％）

直診勘定事業設置団体は９団体（△１団体）であり、その歳入歳出差引額、実質収支とも平成６年度から２９年連続の赤字となった。

また、実質収支が赤字の団体は１団体（前年度と同じ）である。

第２１表　直診勘定の決算収支

（単位：千円）

年度	歳　入 決算額	歳　出 決算額	歳入歳出 差 引 額	繰越又は 支払繰延額	左のうち 未収入 特定財源	実　質 収支額	他会計 繰入金	繰出金	再 差 引 収 支 額
平成20年度	1,579,120	1,710,116	△ 130,996			△ 130,996	152,115	717	△ 282,394
平成21年度	1,629,455	1,778,845	△ 149,390			△ 149,390	186,324	157	△ 335,557
平成22年度	1,554,136	1,703,640	△ 149,504			△ 149,504	169,841		△ 319,345
平成23年度	1,544,281	1,664,563	△ 120,282			△ 120,282	238,317		△ 358,599
平成24年度	1,389,246	1,512,543	△ 123,297			△ 123,297	282,454		△ 405,751
平成25年度	1,342,157	1,464,792	△ 122,635			△ 122,635	322,746		△ 445,381
平成26年度	1,360,545	1,485,830	△ 125,285			△ 125,285	222,003	1,144	△ 346,144
平成27年度	1,311,120	1,434,231	△ 123,111			△ 123,111	312,230		△ 435,341
平成28年度	1,314,635	1,428,922	△ 114,287			△ 114,287	267,124		△ 381,411
平成29年度	1,272,654	1,396,745	△ 124,091			△ 124,091	297,022		△ 421,113
平成30年度	1,374,673	1,490,626	△ 115,953			△ 115,953	365,994		△ 481,947
令和元年度	1,457,676	1,580,878	△ 123,202			△ 123,202	434,831		△ 558,033
令和２年度	1,840,226	1,970,451	△ 130,225			△ 130,225	463,894		△ 594,119
令和３年度	1,931,454	2,009,226	△ 77,772	12,320	12,320	△ 77,772	451,693		△ 529,465
令和４年度	1,815,417	1,905,789	△ 90,372	858		△ 91,230	412,383		△ 503,613

第１９図　事業勘定の決算の推移

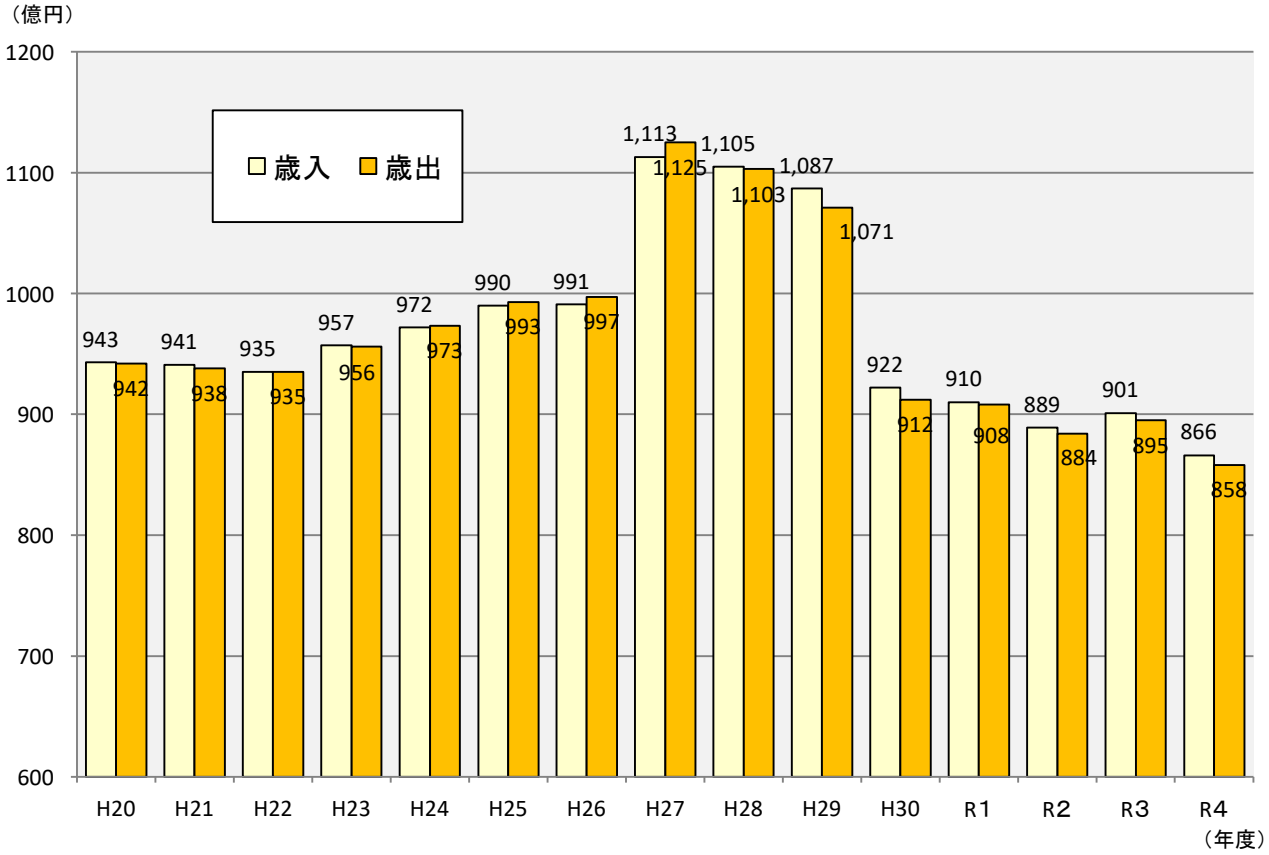

第２０図　直診勘定の決算の推移

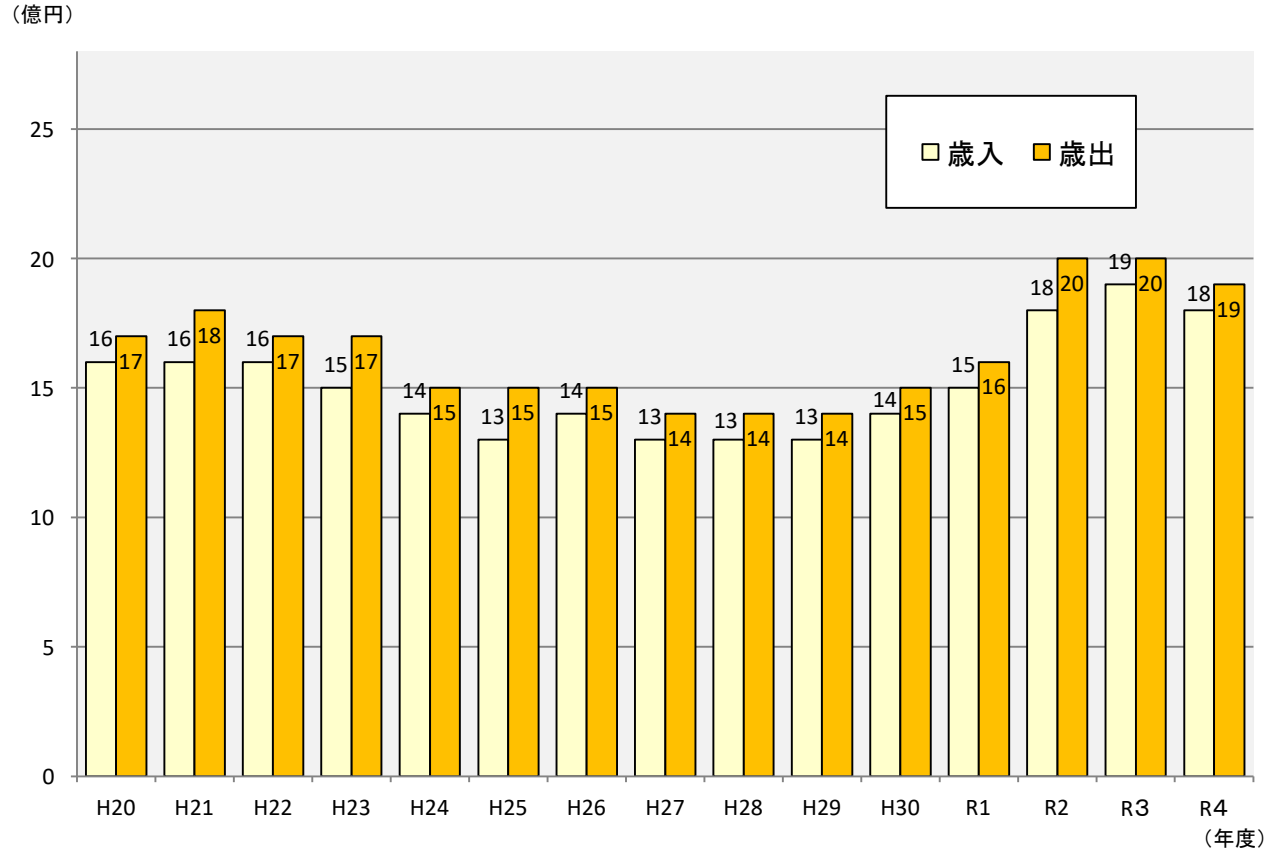

Ⅳ　介護保険事業会計の決算概況

１．保険事業勘定

（１）決算規模

歳 入 総 額　　８３７．９億円（前年度比△　１．３億円、△０．２％）
歳 出 総 額　　８０９．６億円（前年度比△　６．６億円、△０．８％）

（２）決算収支

歳入歳出差引　　２８．２億円（前年度比＋　５．３億円、＋　２２．９％）
実 質 収 支　　１８．２億円（前年度比＋３７．４億円、＋１９４．９％）
再差引収支額　　２８．１億円（前年度比＋　５．２億円、＋　２２．９％）

第２２表　保険事業勘定の決算収支

（単位：千円）

区　分	歳　入 決算額	歳　出 決算額	歳入歳出 差 引 額	繰越又は 支払繰延額	左に対する 介護給付費 国庫負担金	介護給付費 負 担 金 等 精　算　金	実　質 収支額	財源補てん 的な繰入金	財源補てん 的な繰出金	再差引 収支額
平成20年度	63,574,915	62,119,983	1,454,932	24,852	12,105	325,443	1,767,628		2,720	1,770,348
平成21年度	64,464,505	63,510,603	953,902	9,436	8,581	401,202	1,354,249			1,354,249
平成22年度	66,040,997	65,501,661	539,336	17,271	14,029	440,469	976,563			976,563
平成23年度	68,069,718	67,909,551	160,167	14,683	6,894	878,014	1,030,392			1,030,392
平成24年度	70,820,346	70,146,105	674,241	2,267	800	651,500	1,324,274			1,324,274
平成25年度	72,320,962	71,744,655	576,307	9,149	4,803	569,766	1,141,727			1,141,727
平成26年度	74,188,939	73,216,395	972,544	15,957	8,434	329,109	1,294,130			1,293,906
平成27年度	74,798,124	73,764,193	1,033,931	33,350		363,178	1,363,759			1,363,759
平成28年度	76,313,826	74,886,529	1,427,297	48,888	44,825	2,729,157	4,152,391			4,152,391
平成29年度	78,334,252	76,795,576	1,538,676	65,721	36,068	△ 433,518	1,075,505			1,075,505
平成30年度	79,702,552	78,219,207	1,483,345	68,074	21,390	57,135	1,493,796			1,493,796
令和元年度	81,128,882	79,646,128	1,482,754	63,812	23,537	62,157	1,446,321			1,446,321
令和２年度	82,623,735	81,192,029	1,431,706	49,968	14,051	△ 72,940	1,398,138			1,398,138
令和３年度	83,916,379	81,619,010	2,297,369	33,621	18,840	△ 4,202,087	△ 1,919,499			2,285,905
令和４年度	83,786,600	80,962,509	2,824,091	46,771	26,021	△ 981,082	1,820,939			2,809,422

２．介護サービス事業勘定（公営企業会計以外）

（１）決算規模

歳 入 総 額　　２．８億円（前年度比＋　４百万円、＋　　１．４％）
歳 出 総 額　　２．８億円（前年度比＋　４百万円、＋　　１．４％）

（２）決算収支

歳入歳出差引　　０千円（前年度比△　　１千円、△１００．０％）
実 質 収 支　　０千円（前年度比△　　１千円、△１００．０％）
再差引収支額　　△８３百万円（前年度比△　５百万円、△　　６．１％）

①指定介護老人福祉施設、②介護老人保健施設、③老人短期入所施設、③老人デイサービスセンター⑤指定訪問看護ステーションの５つの施設により介護サービスを提供する事業については、公営企業会計の「介護サービス事業」として取り扱うものである。

第２３表　介護サービス事業勘定の決算収支

（単位：千円）

年度	歳　入 決算額	歳　出 決算額	歳入歳出 差 引 額	繰越又は 支払繰延額	左のうち 未収入特財	実　質 収支額	他会計 繰入金	他会計 繰出金	再差引 収支額
平成20年度	311,364	300,481	10,883			10,883	61,217	2,715	△ 47,619
平成21年度	317,061	300,204	16,857			16,857	47,651	1,292	△ 29,502
平成22年度	335,461	313,589	21,872			21,872	52,843	2,531	△ 28,440
平成23年度	344,630	317,136	27,494			27,494	57,231	2,481	△ 27,256
平成24年度	350,562	321,045	29,517			29,517	58,007	2,164	△ 26,326
平成25年度	375,548	347,717	27,831			27,831	66,103	1,974	△ 36,298
平成26年度	343,617	326,869	16,748			16,748	64,805	392	△ 47,665
平成27年度	322,839	323,376	△ 537			△ 537	60,735		△ 61,272
平成28年度	310,324	318,798	△ 8,474			△ 8,474	83,293	2,175	△ 89,592
平成29年度	241,277	241,275	2			2	68,970	658	△ 68,310
平成30年度	242,272	231,082	11,190			11,190	70,555		△ 59,365
令和元年度	255,062	255,061	1			1	69,120		△ 69,119
令和２年度	283,128	284,068	△ 940			△ 940	88,694		△ 89,634
令和３年度	279,880	279,879	1			1	78,593		△ 78,592
令和４年度	283,675	283,675					83,425		△ 83,425

第２１図　保険事業勘定の決算の推移

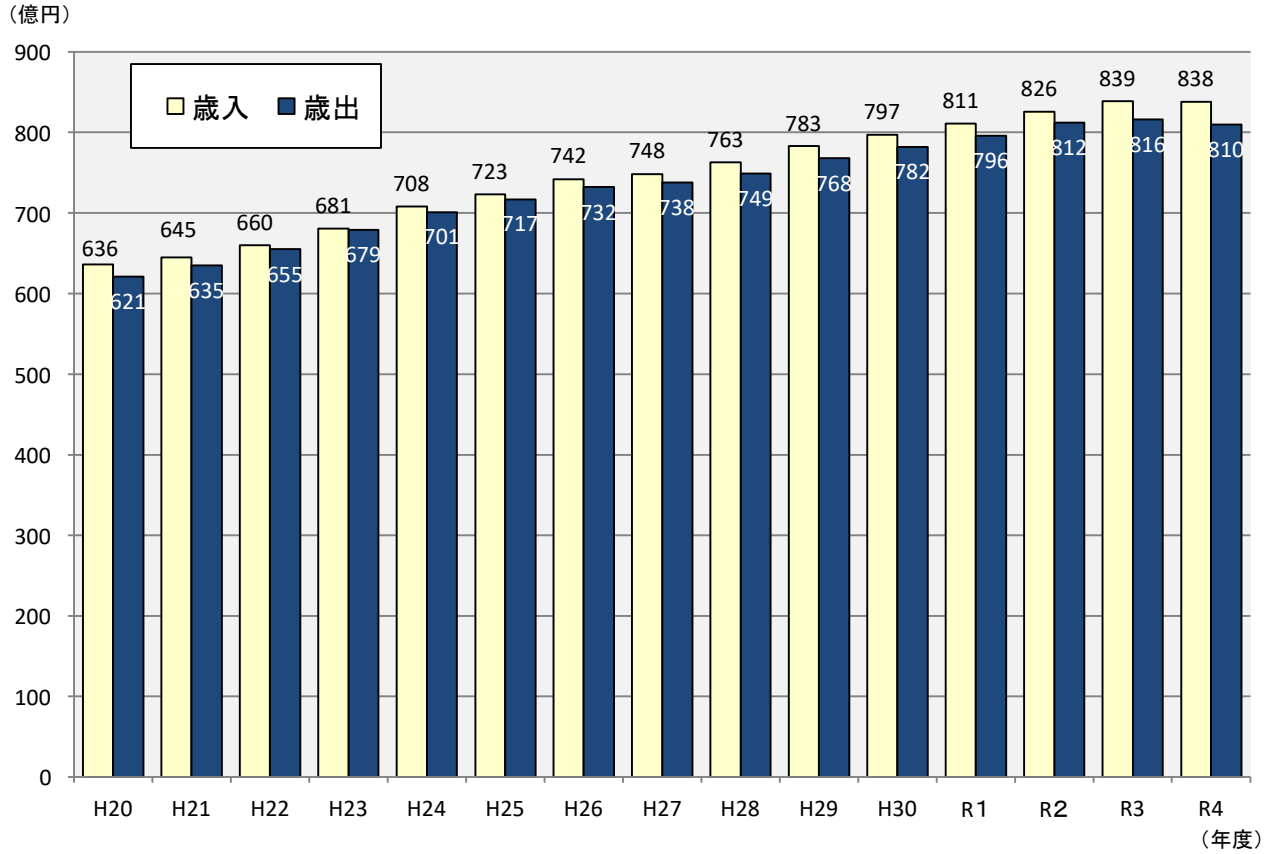

第２２図　介護サービス事業勘定の決算の推移（公営企業会計以外）

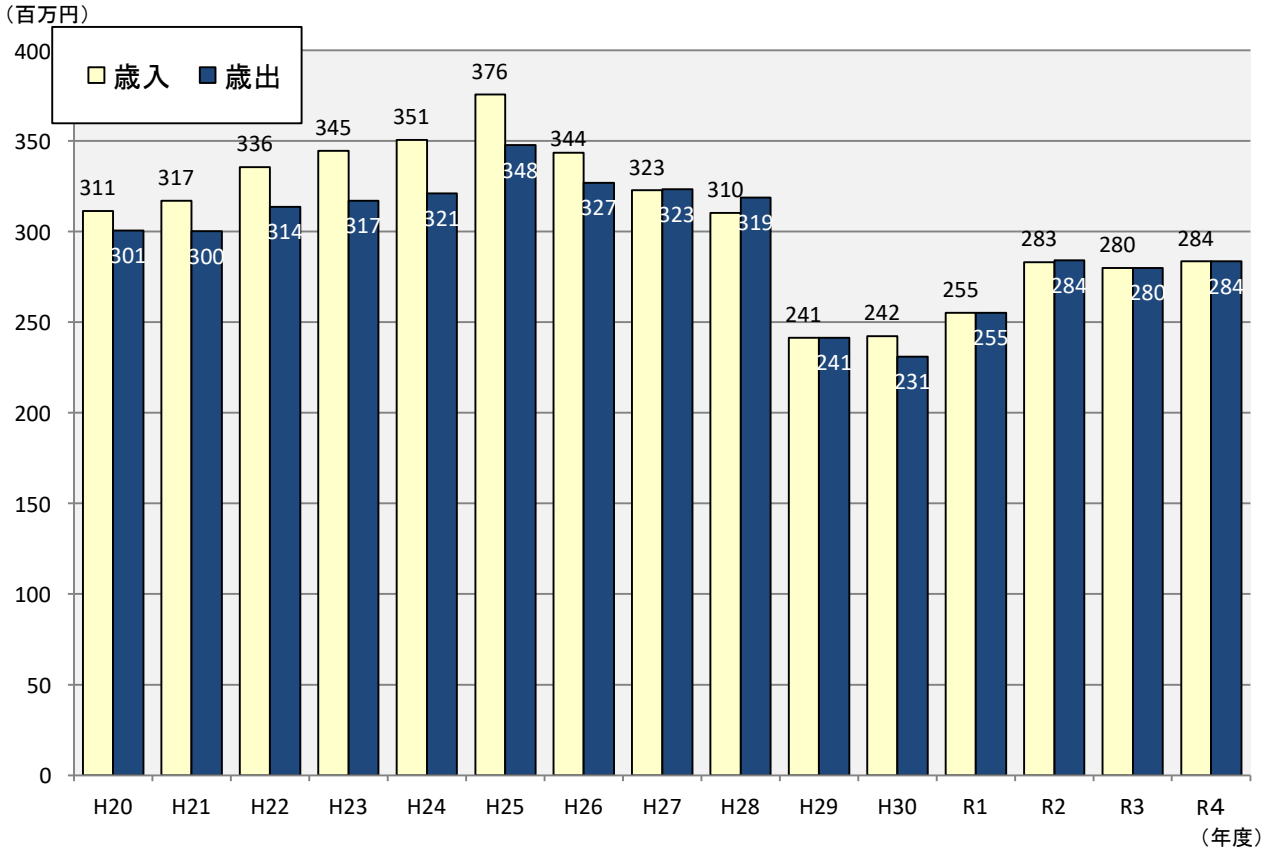

Ⅴ　後期高齢者医療事業会計の決算概況

１．市 町 村

（１）決算規模

歳 入 総 額　　１３１．７億円（前年度比＋５．５億円、＋４．４％）

歳 出 総 額　　１２８．２億円（前年度比＋５．４億円、＋４．４％）

第２４表　後期高齢者医療事業会計の決算収支

（単位：千円）

区　分	歳　入 決算額	歳　出 決算額	歳入歳出 差 引 額	繰 越 又 は 支 払 繰 延 額	左 の う ち 未 収 入 特 財	実　質 収支額	繰出金	再差引 収支額
平成24年度	10,318,193	10,064,771	253,422	28,067	138	225,493		225,493
平成25年度	10,393,344	10,161,452	231,892	28,797		203,095		203,095
平成26年度	10,435,614	10,060,750	374,864	42,285		332,579		332,579
平成27年度	10,536,421	10,258,900	277,521	13,468		264,053		264,053
平成28年度	11,321,482	10,977,619	343,863	13,040		330,823		330,823
平成29年度	11,821,228	11,484,635	336,593	62,285		274,308		274,308
平成30年度	12,123,390	11,777,813	345,577	13,876		331,701		331,701
令和元年度	12,491,264	12,022,008	469,256	13,551	9	455,714		455,714
令和２年度	12,567,894	12,155,129	412,765	48,340		364,425		364,425
令和３年度	12,614,354	12,280,753	333,601	11,738		321,863		321,863
令和４年度	13,169,160	12,820,617	348,543			348,543	5	348,548

２．広域連合　（高知県後期高齢者医療広域連合）

（１）決算規模

歳 入 総 額　　１，４７５．７億円（前年度比△　１．２億円、△０．１％）

歳 出 総 額　　１，４４０．９億円（前年度比＋　８．０億円、＋０．６％）

（２）決算収支

歳入歳出差引　　３４．７億円（前年度比　△　９．２億円、△２０．９％）

実 質 収 支　　３４．７億円（前年度比　△　９．２億円、△２０．９％）

再 差 引 収 支　　６．７億円（前年度比　△１０．８億円、△６１．８％）

第２５表　後期高齢者医療広域連合の決算収支

（単位：千円）

年度	歳　入 決算額	歳　出 決算額	歳入歳出 差 引 額	繰越又は 支払繰延等	実　質 収支額	翌年度負担金等精算予定額 精算交付額	精算還付額	再差引 収支額
平成24年度	130,398,665	127,956,886	2,441,779		2,441,779	27,984	1,348,021	1,121,742
平成25年度	132,971,688	129,240,832	3,730,856		3,730,856		1,334,012	2,396,844
平成26年度	137,820,005	132,982,521	4,837,484		4,837,484	194,861	3,759,065	1,273,280
平成27年度	143,448,525	139,729,886	3,718,639		3,718,639	171,717	2,713,458	1,176,898
平成28年度	143,586,871	136,995,948	6,590,923		6,590,923	1,915	5,046,763	1,546,075
平成29年度	146,275,712	142,795,203	3,480,509		3,480,509	27,512	2,946,072	561,949
平成30年度	145,429,500	141,225,459	4,204,041		4,204,041	28,336	3,021,535	1,210,842
令和元年度	146,369,105	144,061,678	2,307,427		2,307,427	133,414	1,845,490	595,351
令和２年度	143,921,819	139,309,453	4,612,366		4,612,366	13,921	3,720,486	905,801
令和３年度	147,689,697	143,295,893	4,393,804		4,393,804	17,223	2,658,151	1,752,876
令和４年度	147,565,917	144,091,623	3,474,294		3,474,294	62,353	2,866,302	670,345

Ⅵ　公営企業会計の決算概況

１．事業数及び決算規模

令和４年度の公営企業の事業数は、法適用企業３９事業、法非適用企業７９事業で前年度より１事業多いの１１８事業である（法非適用企業のうち１事業は事業を廃止しているが、企業債の償還残があるため想定企業として計上）。

また、令和４年度の決算規模は、支出合計が９５５億７１百万円、収入合計が１，０３４億４０百万円となっており、普通会計の決算規模の約２割となっている。

※普通会計　歳入合計　４，９６７億４５百万円
　　歳出合計　４，８２２億７４百万円

第２６表　事業数の状況

年度	法適用企業							法非適用企業											合計
	水道事業	簡水事業	工水事業	病院事業	その他事業	下水事業	計	簡水事業	交通事業	電気事業	市場事業	と畜場事業	観光施設事業	宅地造成事業	駐車場事業	介護事業	下水事業	計	
25	16		2	8			26	23	2	3	2	1	6	4	2	12	45	100	126
26	16		2	8		1	27	23	2	3	2	1	6	5	2	12	44	100	127
27	16		2	8		1	27	23	2	3	2	1	6	5	2	12	44	100	127
28	16		2	8		1	27	23	2	4	2	1	6	5	2	12	44	101	128
29	16	1	2	8		2	29	21	2	4	2	1	6	5	2	11	43	97	126
30	16	2	2	8		2	30	20	2	4	2	1	4	5	2	11	43	94	124
R1	16	2	2	8		2	30	20	2	4	2	1	4	4	2	11	43	93	123
R2	15	2	1	8	1	7	34	17	2	4	2	1	4	4	2	11	37	84	118
R3	15	2	0	8	1	7	33	17	2	4	2	1	4	4	2	11	37	84	117
R4	15	3	0	8	1	12	39	16	2	5	2	1	4	4	2	11	32	79	118

（注１）法非適用企業のうち１事業（下水道事業）が想定企業

（注２）想定企業：公営企業会計として特別会計を設置していたが、公営企業会計を廃止し、一般会計等において清算及び地方債の償還を行っているもの

（注３）その他事業：病院事業の一体事業であったが、令和２年度決算により報告区分を分けたことにより生じたもの

２．経営状況

（１）法適用企業

①全事業計　　（　）内は対前年度増減額・増減率

	令和４年度	前年比増減	増減率	令和３年度	令和２年度
	A	A-B	(A-B)/B	B	
経常収益	63,575 百万円	2,050 百万円	3.3 %	61,525 百万円	60,646 百万円
経常費用	58,272 百万円	2,508 百万円	4.5 %	55,764 百万円	56,384 百万円
経常収支	5,303 百万円	△ 458 百万円	△ 8.0 %	5,761 百万円	4,262 百万円
純利益	5,047 百万円	△ 831 百万円	△ 14.1 %	5,878 百万円	3,975 百万円
純損失(△)	145 百万円	△ 71 百万円	△ 32.9 %	216 百万円	288 百万円
差引	4,902 百万円	△ 760 百万円	△ 13.4 %	5,662 百万円	3,687 百万円
経常収支比率	109.1 %	△ 1.2 pt	－	110.3 %	107.6 %

令和４年度の法適用企業全体の経営状況について、経常収支は黒字となっているが、前年度からは458百万円の減額となっている。純利益は前年度から831百万円の減額、純損失は71百万円の改善となったことから、純利益・純損失の差引は、4,902百万円となり、前年度から760百万円の減となっている。

また、事業別の経営状況については下記のとおりである。

②上水道事業

	令和４年度	前年比増減	増減率	令和３年度	令和２年度
	A	A-B	(A-B)/B	B	
経常収益	12,425 百万円	△ 18 百万円	△ 0.1 %	12,443 百万円	12,511 百万円
経常費用	10,765 百万円	260 百万円	2.5 %	10,505 百万円	10,622 百万円
経常収支	1,660 百万円	△ 278 百万円	△ 14.3 %	1,938 百万円	1,889 百万円
純利益	1,661 百万円	△ 264 百万円	△ 13.7 %	1,925 百万円	1,877 百万円
純損失(△)	0 百万円	0 百万円	- %	0 百万円	0 百万円
差引	1,661 百万円	△ 264 百万円	△ 13.7 %	1,925 百万円	1,877 百万円
経常収支比率	115.4 %	△ 3.0 pt	－	118.4 %	117.8 %

③簡易水道事業

	令和４年度	前年比増減	増減率	令和３年度	令和２年度
	A	A-B	(A-B)/B	B	
経常収益	681 百万円	455 百万円	201.3 %	226 百万円	233 百万円
経常費用	632 百万円	421 百万円	199.5 %	211 百万円	204 百万円
経常収支	49 百万円	34 百万円	226.7 %	15 百万円	29 百万円
純利益	44 百万円	30 百万円	214.3 %	14 百万円	29 百万円
純損失(△)	0 百万円	0 百万円	－ %	0 百万円	0 百万円
差引	44 百万円	30 百万円	214.3 %	14 百万円	29 百万円
経常収支比率	107.8 %	1.0 pt	－	106.8 %	114 %

④病院事業

	令和４年度	前年比増減	増減率	令和３年度	令和２年度
	A	A-B	(A-B)/B	B	
経常収益	38,180 百万円	597 百万円	1.6 %	37,583 百万円	36,846 百万円
経常費用	35,627 百万円	969 百万円	2.8 %	34,658 百万円	34,926 百万円
経常収支	2,553 百万円	△ 372 百万円	△ 12.7 %	2,925 百万円	1,920 百万円
純利益	2,318 百万円	△ 750 百万円	△ 24.4 %	3,068 百万円	1,530 百万円
純損失(△)	98 百万円	△ 112 百万円	△ 53.3 %	210 百万円	185 百万円
差引	2,220 百万円	△ 638 百万円	△ 22.3 %	2,858 百万円	1,345 百万円
経常収支比率	107.2 %	△ 1.2 pt	－	108.4 %	105.5 %

⑤下水道事業

	令和４年度	前年比増減	増減率	令和３年度	令和２年度
	A	A-B	(A-B)/B	B	
経常収益	12,289 百万円	1,015 百万円	9.0 %	11,274 百万円	11,037 百万円
経常費用	11,248 百万円	858 百万円	8.3 %	10,390 百万円	10,612 百万円
経常収支	1,041 百万円	157 百万円	17.8 %	884 百万円	425 百万円
純利益	1,024 百万円	152 百万円	17.4 %	872 百万円	539 百万円
純損失(△)	47 百万円	41 百万円	683.3 %	6 百万円	103 百万円
差引	977 百万円	111 百万円	12.8 %	866 百万円	436 百万円
経常収支比率	109.3 %	0.8 pt	－	108.5 %	104.0 %

（参考）
経常収益＝営業収益＋営業外収益
経常費用＝営業費用＋営業外費用
経常収支＝経常収益－経常費用
純利益（又は損失）＝経常収支＋特別利益－特別損失
経常収支比率＝経常収益／経常費用×１００（%）
※普通会計における定義とは異なり、１００%以上の場合は単年度黒字を、１００%未満の場合は赤字を表すことになる。

第２７表　法適用企業の決算状況

（単位：千円、%）

事業名	上水道事業				簡易水道事業				病院事業			
	令和４年度	令和３年度	対前年度比		令和４年度	令和３年度	対前年度比		令和４年度	令和３年度	対前年度比	
			差引	伸率			差引	伸率			差引	伸率
収益的収支　経常収益　営業収益　A	10,630,887	10,711,820	△ 80,933	△ 0.8	267,723	132,553	135,170	102.0	28,326,773	27,098,443	1,228,330	4.5
うち料金収入	9,836,443	10,612,974	△ 776,531	△ 7.3	266,972	132,113	134,859	102.1	26,543,964	25,287,267	1,256,697	5.0
うち他会計繰入金	713,061	20,232	692,829	3424.4	40		40	皆増	869,270	805,362	63,908	7.9
営業外収益　B	1,842,648	1,731,128	111,520	6.4	413,399	92,955	320,444	344.7	9,853,671	10,484,154	△ 630,483	△ 6.0
うち他会計繰入金	383,794	331,175	52,619	15.9	311,802	45,900	265,902	579.3	2,833,174	2,969,280	△ 136,106	△ 4.6
うち国（県）補助金	3,164	2,732	432	15.8	1,976		1,976	皆増	4,776,601	4,979,563	△ 202,962	△ 4.1
計　A＋B	12,473,535	12,442,948	30,587	0.2	681,122	225,508	455,614	202.0	38,180,444	37,582,597	597,847	1.6
経常費用　営業費用　C	10,026,918	9,662,266	364,652	3.8	592,717	198,980	393,737	197.9	32,996,594	32,213,089	783,505	2.4
うち職員給与費	1,491,229	1,489,897	1,332	0.1	42,334	12,689	29,645	233.6	17,109,051	16,633,983	475,068	2.9
うち減価償却費	4,983,390	4,955,900	27,490	0.6	245,504	102,402	143,102	139.7	2,416,586	2,679,504	△ 262,918	△ 9.8
営業外費用　D	823,448	842,753	△ 19,305	△ 2.3	39,689	12,122	27,567	227.4	2,630,706	2,445,234	185,472	7.6
支払利息	773,879	827,446	△ 53,567	△ 6.5	30,117	11,595	18,522	159.7	433,115	476,585	△ 43,470	△ 9.1
計　C＋D	10,850,366	10,505,019	345,347	3.3	632,406	211,102	421,304	199.6	35,627,300	34,658,323	968,977	2.8
経常利益	1,659,597	1,937,929	△ 278,332	△ 14.4	48,716	14,406	34,310	238.2	2,671,896	3,136,896	△ 465,000	△ 14.8
経常損失（△）	36,428		36,428	皆増				－	118,752	212,622	△ 93,870	△ 44.1
特別利益	7,033	9,345	△ 2,312	△ 24.7	10	11	△ 1	△ 9.1	190,667	98,426	92,241	93.7
特別損失	3,355	21,850	△ 18,495	△ 84.6	4,567	690	3,877	561.9	425,933	165,048	260,885	158.1
純利益	1,660,641	1,925,424	△ 264,783	△ 13.8	44,159	13,727	30,432	221.7	2,415,704	3,067,617	△ 651,913	△ 21.3
純損失（△）	33,794		33,794	皆増				－	97,826	209,965	△ 112,139	△ 53.4
資本的収支　資本的収入	6,032,753	4,945,930	1,086,823	22.0	383,105	178,863	204,242	114.2	3,691,578	3,273,869	417,709	12.8
うち企業債	2,854,700	2,972,800	△ 118,100	△ 4.0	93,700	162,300	△ 68,600	△ 42.3	1,589,200	1,027,200	562,000	54.7
うち他会計繰入金	1,429,705	1,198,642	231,063	19.3	132,209	12,016	120,193	1000.3	2,032,032	2,131,053	△ 99,021	△ 4.6
翌年度へ繰り越される財源充当額		2,314	△ 2,314	皆減	40,230		40,230	皆増				－
昨年度許可債で今年度収入分	59,200	900	58,300	6477.8	33,600		33,600	皆増				－
純計	5,973,553	4,942,716	1,030,837	20.9	309,275	178,863	130,412	72.9	3,691,578	3,273,869	417,709	12.8
資本的支出	14,088,653	11,232,361	2,856,292	25.4	395,489	239,189	156,300	65.3	5,023,047	4,801,498	221,549	4.6
うち建設改良費	3,917,020	7,371,528	△ 3,454,508	△ 46.9	201,429	179,727	21,702	12.1	1,621,076	1,268,109	352,967	27.8
うち職員給与費	293,555	295,983	△ 2,428	△ 0.8				－				－
うち企業債償還金	3,957,805	3,849,295	108,510	2.8	194,060	59,462	134,598	226.4	3,399,771	3,508,214	△ 108,443	△ 3.1
収支差引	△ 8,115,100	△ 6,289,645	△ 1,825,455	△ 29.0	△ 86,214	△ 60,326	△ 25,888	△ 42.9	△ 1,331,469	△ 1,527,629	196,160	12.8
経常収支比率	115.0	118.4	△ 3.4	△ 2.9	107.7	106.8	0.9	0.8	107.2	108.4	△ 1.2	△ 1.1
当年度未処分利益剰余金	6,627,474	6,855,847	△ 228,373	△ 3.3	112,138	88,144	23,994	27.2	2,658,141	1,705,460	952,681	55.9
累積欠損金（△）				－				－	11,599,073	12,935,665	△ 1,336,592	△ 10.3
不良債務				－				－				－
企業債現在高	61,618,804	61,547,036	71,768	0.1	2,384,850	1,209,582	1,175,268	97.2	27,098,073	28,908,643	△ 1,810,570	△ 6.3
職員数（人）	267	267			6	2	4	200.0	2,223	2,222	1	
損益勘定（人）	225	226	△ 1	△ 0.4	6	2	4	200.0	2,223	2,222	1	
資本勘定（人）	42	41	1	2.4				－				－

（注）簡易水道事業については、平成29年度から法適用企業を追加している。

（注）病院事業については、「営業収益」は「医業収益」、「うち料金収入」は「うち入院・外来収益」、「営業外収益」は「医業外収益」と読み替える。

（単位：千円、%）

事業名			下水道事業				合計			
			令和４年度	令和３年度	対前年度比		令和４年度	令和３年度	対前年度比	
					差引	伸率			差引	伸率
収益的収支	経常収益	営業収益 A	6,959,034	6,563,604	395,430	6.0	46,184,417	44,506,420	1,677,997	3.8
		うち料金収入	6,952,659	6,530,219	422,440	6.5	43,600,038	42,562,573	1,037,465	2.4
		うち他会計繰入金				－	1,582,371	825,594	756,777	91.7
		営業外収益 B	5,329,582	4,710,265	619,317	13.1	17,439,300	17,018,502	420,798	2.5
		うち他会計繰入金	1,517,582	1,201,442	316,140	26.3	5,046,352	4,547,797	498,555	11.0
		うち国（県）補助金	2,763		2,763	皆増	4,784,504	4,982,295	△ 197,791	△ 4.0
	計 A＋B		12,288,616	11,273,869	1,014,747	9.0	63,623,717	61,524,922	2,098,795	3.4
	経常費用	営業費用 C	9,993,726	9,130,049	863,677	9.5	53,609,955	51,204,384	2,405,571	4.7
		うち職員給与費	654,164	667,319	△ 13,155	△ 2.0	19,296,778	18,803,888	492,890	2.6
		うち減価償却費	6,930,697	6,357,411	573,286	9.0	14,576,177	14,095,217	480,960	3.4
		営業外費用 D	1,254,328	1,259,610	△ 5,282	△ 0.4	4,748,171	4,559,719	188,452	4.1
		支払利息	1,177,690	1,190,151	△ 12,461	△ 1.0	2,414,801	2,505,777	△ 90,976	△ 3.6
	計 C＋D		11,248,054	10,389,659	858,395	8.3	58,358,126	55,764,103	2,594,023	4.7
	経常利益		1,080,274	889,719	190,555	21.4	5,460,483	5,978,950	△ 518,467	△ 8.7
	経常損失（△）		39,712	5,509	34,203	620.9	194,892	218,131	△ 23,239	△ 10.7
	特別利益		1,696	1,767	△ 71	△ 4.0	199,406	109,549	89,857	82.0
	特別損失		18,978	20,747	△ 1,769	△ 8.5	452,833	208,335	244,498	117.4
	純利益		1,070,244	871,711	198,533	22.8	5,190,748	5,878,479	△ 687,731	△ 11.7
	純損失（△）		46,964	6,481	40,483	624.6	178,584	216,446	△ 37,862	△ 17.5
資本的収支	資本的収入		11,913,841	9,595,299	2,318,542	24.2	22,021,277	17,993,961	4,027,316	22.4
		うち企業債	7,005,120	5,360,700	1,644,420	30.7	11,542,720	9,523,000	2,019,720	21.2
		うち他会計繰入金	2,382,695	2,033,699	348,996	17.2	5,976,641	5,375,410	601,231	11.2
	翌年度へ繰り越される財源充当額		377,517	679,447	△ 301,930	△ 44.4	417,747	681,761	△ 264,014	△ 38.7
	昨年度許可債で今年度収入分		92,000	14,800	77,200	521.6	184,800	15,700	169,100	1077.1
	純計		11,444,324	8,901,052	2,543,272	28.6	21,418,730	17,296,500	4,122,230	23.8
	資本的支出		15,758,605	12,743,922	3,014,683	23.7	35,265,794	29,016,970	6,248,824	21.5
		うち建設改良費	7,065,149	5,117,745	1,947,404	38.1	12,804,674	13,937,109	△ 1,132,435	△ 8.1
		うち職員給与費	168,204	175,323	△ 7,119	△ 4.1	461,759	471,306	△ 9,547	△ 2.0
		うち企業債償還金	8,679,161	7,612,629	1,066,532	14.0	16,230,797	15,029,600	1,201,197	8.0
	収支差引		△ 4,314,281	△ 3,842,870	△ 471,411	△ 12.3	△ 13,847,064	△ 11,720,470	△ 2,126,594	△ 18.1
経常収支比率			109.3	108.5	0.8	0.7	439.2	442.1	△ 2.9	△ 0.7
当年度未処分利益剰余金			213,472	142,660	70,812	49.6	9,611,225	8,792,111	819,114	9.3
累積欠損金（△）			7,286,263	8,156,270	△ 870,007	△ 10.7	18,885,336	21,091,935	△ 2,206,599	△ 10.5
不良債務			21,974		21,974	皆増	21,974		21,974	皆増
企業債現在高			97,057,060	92,204,472	4,852,588	5.3	188,158,787	183,869,733	4,289,054	2.3
職員数（人）			123	116	7	6.0	2,619	2,607	12	0.5
	損益勘定（人）		95	86	9	10.5	2,549	2,536	13	0.5
	資本勘定（人）		28	30	△ 2	△ 6.7	70	71	△ 1	△ 1.4

第２３図　法適用企業経常収益・費用の推移

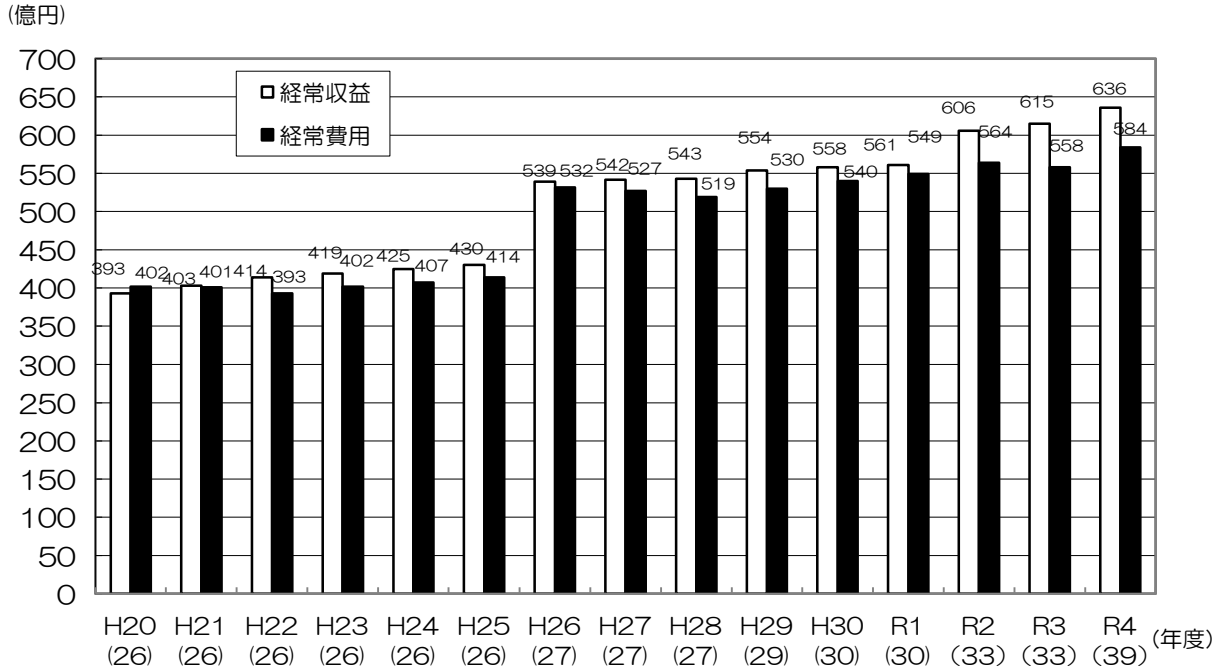

年度の下の（　）内数字は法適用企業事業数

第２４図　経常収益・費用の推移（上水道事業）

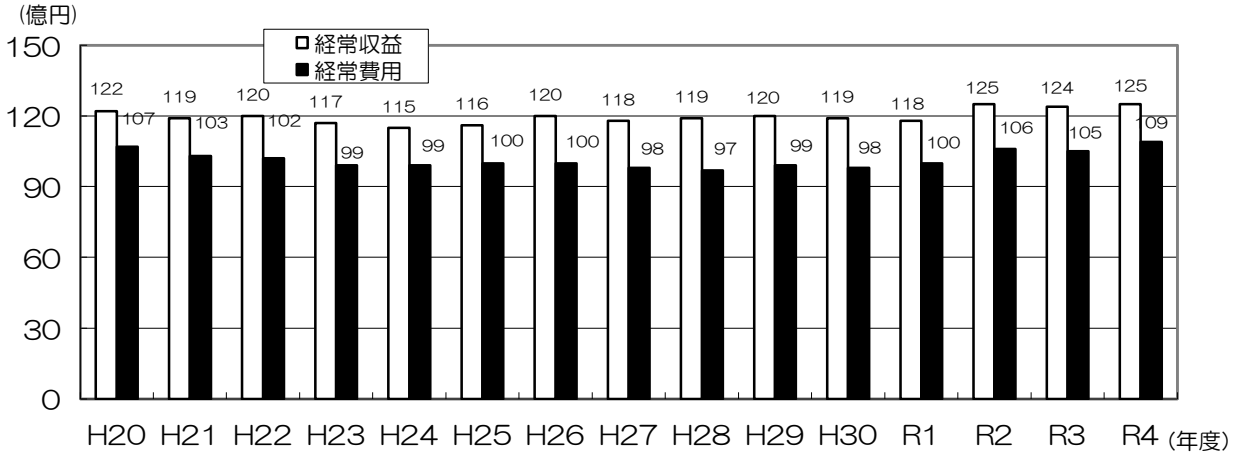

第２５図　経常収益・費用の推移（簡易水道事業）

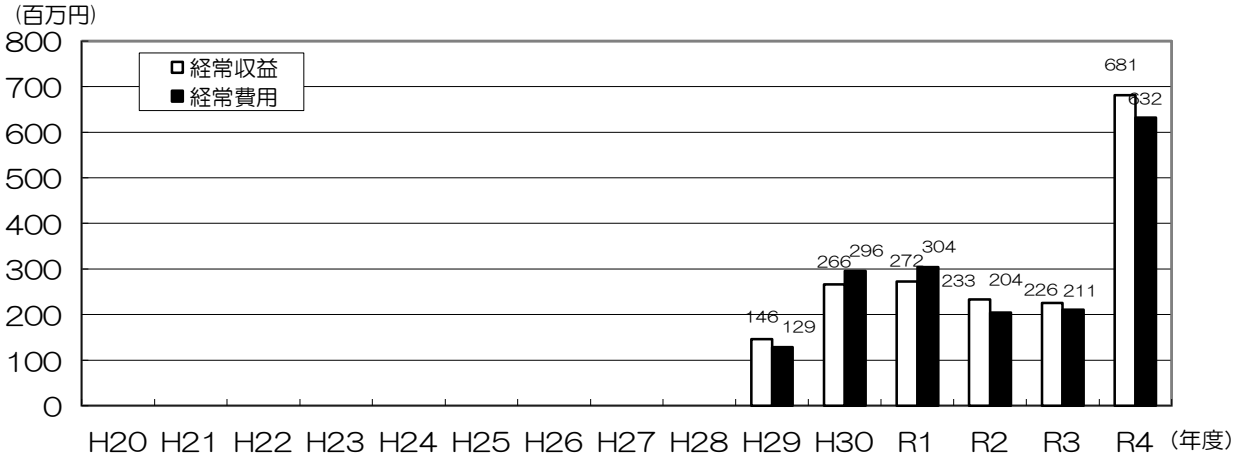

第２６図　経常収益・費用の推移（工業用水道事業）

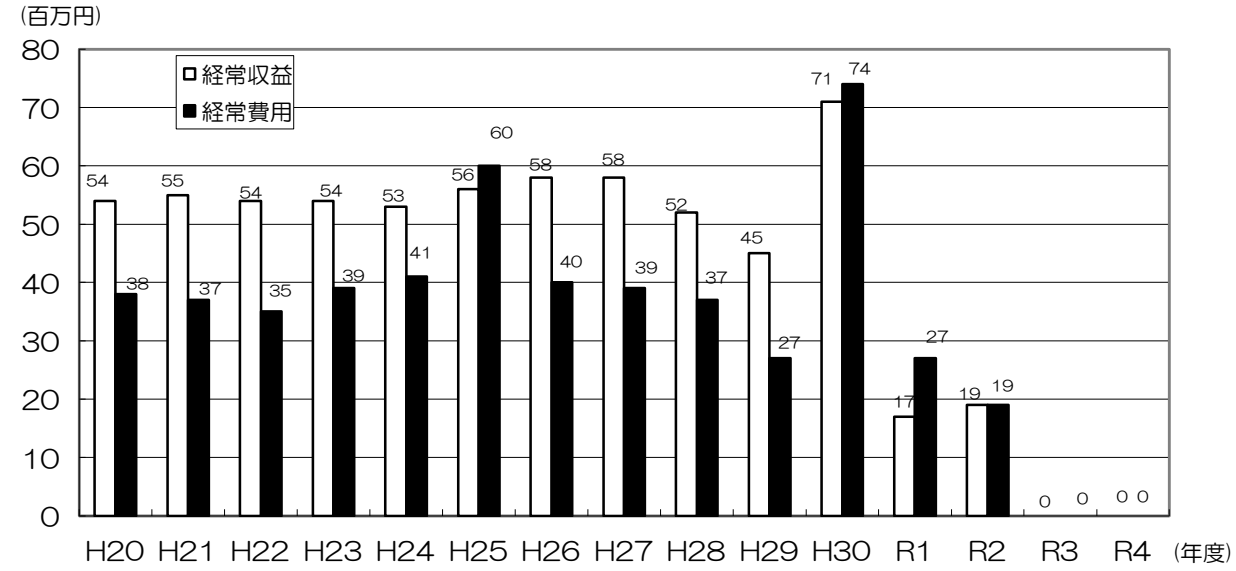

（注１）工業用水道事業は令和３年度から廃止

第２７図　経常収益・費用の推移（病院事業）

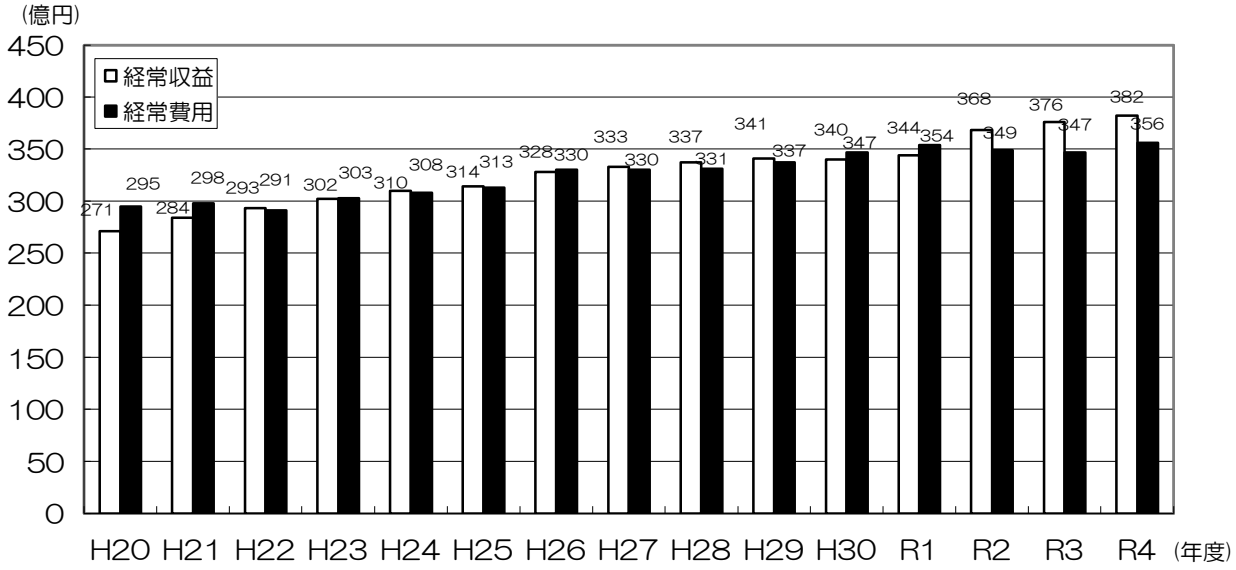

第２８図　経常収益・費用の推移（下水道事業）

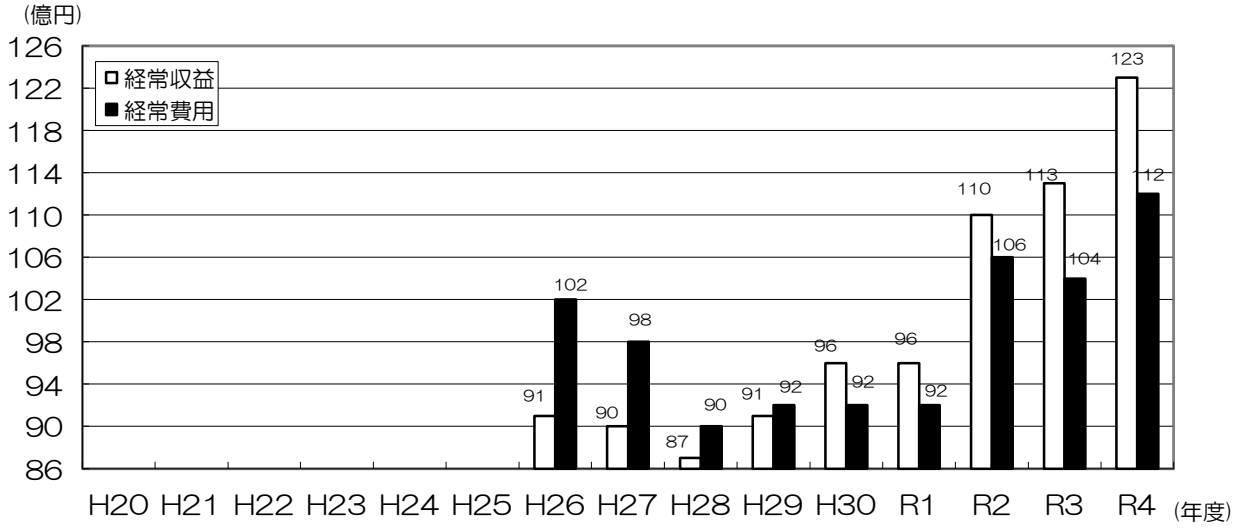

（２）法非適用企業

①全事業計

第２８表　（単位：百万円）

	令和４年度 A	前年比増減 A-B	増減率 (A-B)/B	令和３年度 B	令和２年度
収益的収入	10,159	△ 260	△ 2.5 %	10,419	10,609
収益的支出	7,614	△ 850	△ 10.0 %	8,464	8,497
収益的収支	2,543	587	30.0 %	1,956	2,112
資本的収入	5,426	△ 68	△ 1.2 %	5,494	5,432
資本的支出	7,678	532	7.4 %	7,146	7,323
資本的収支	△ 2,252	△ 600	△ 36.3 %	△ 1,652	△ 1,890
収支再差引	292	△ 12	△ 3.9 %	304	222
積立金	17	△ 51	△ 75.0 %	68	67
繰越金(前年度)	411	△ 101	△ 19.7 %	512	425
繰上充用金	558	△ 10	△ 1.8 %	568	646
形式収支	157	△ 47	△ 23.0 %	204	△ 35
繰越金(翌年度)	275	156	131.1 %	119	160
実質収支	△ 118	△ 201	△ 242.2 %	83	△ 194
黒字	263	△ 289	△ 52.4 %	552	279
赤字	381	△ 88	△ 18.8 %	469	473

（参考）

収益的収支差引＝収益的収入－収益的支出　　収支再差引＝収益的収支差引＋資本的収支差引

資本的収支差引＝資本的収入－資本的支出　　実質収支　＝形式収支－翌年度に繰り越すべき財源

令和４年度の法非適用企業全体の経営状況について、収益的収入は前年度から260百円減の10,159百万円、収益的支出は前年度から850百万円減の7,614百万円となっており、収益的収支は2,543百万円となっている。資本的収入は前年度から68百万円減の5,426百万円、資本的支出は前年度から532百万円増の7,678百万円となっており、資本的収支は2,252百万円のマイナスとなっている。また、収支再差引は292百万円となり、実質収支は118百万円の赤字となっている。

事業別の経営状況については下記のとおりである。

②簡易水道事業　（単位：百万円）

	令和４年度 A	前年比増減 A-B	増減率 (A-B)/B	令和３年度 B	令和２年度
収益的収支	136	△ 52	△ 27.7 %	188	210
資本的収支	△ 69	70	50.4 %	△ 139	△ 184
収支再差引	67	18	36.7 %	49	25
形式収支	116	△ 9	△ 7.2 %	125	90
実質収支	115	△ 6	△ 5.0 %	121	35

③下水道事業

	令和４年度 A	前年比増減 A-B	増減率 (A-B)/B	令和３年度 B	令和２年度
収益的収支	1,075	△ 469	△ 30.4 %	1,544	1,576
資本的収支	△ 1,121	243	17.8 %	△ 1,364	△ 1,542
収支再差引	△ 46	△ 226	△ 125.6 %	180	34
形式収支	76	△ 239	△ 75.9 %	315	64
実質収支	26	△ 208	△ 88.9 %	234	7

④介護サービス事業

	令和４年度 A	前年比増減 A-B	増減率 (A-B)/B	令和３年度 B	令和２年度
収益的収支	△ 3	△ 77	△ 104.1 %	74	95
資本的収支	△ 26	58	69.0 %	△ 84	△ 32
収支再差引	△ 29	△ 18	△ 163.6 %	△ 11	62
形式収支	70	△ 50	△ 41.7 %	120	122
実質収支	63	△ 43	△ 40.6 %	106	161

⑤交通事業

（単位：百万円）

	令和４年度	前年比増減	増減率	令和３年度	令和２年度
	A	A-B	(A-B)/B	B	
収益的収支	△ 2	1	33.3 %	△ 3	△ 8
資本的収支	2	△ 1	皆増 %	3	0
収支再差引	0	0	皆減 %	0	△ 8
形式収支	0	0	－ %	0	0
実質収支	0	0	－ %	0	0

⑥市場事業

	令和４年度	前年比増減	増減率	令和３年度	令和２年度
	A	A-B	(A-B)/B	B	
収益的収支	82	△ 2	△ 2.4 %	84	119
資本的収支	△ 96	△ 12	△ 14.3 %	△ 84	△ 118
収支再差引	△ 14	△ 14	皆減 %	0	1
形式収支	△ 14	△ 14	皆減 %	0	1
実質収支	△ 14	△ 14	皆減 %	0	1

⑦と畜場事業

	令和４年度	前年比増減	増減率	令和３年度	令和２年度
	A	A-B	(A-B)/B	B	
収益的収支	51	3	6.3 %	48	△ 33
資本的収支	△ 9	7	43.8 %	△ 16	23
収支再差引	42	10	31.3 %	32	△ 11
形式収支	42	10	皆増 %	32	0
実質収支	10	△ 22	皆増 %	32	0

⑧観光施設事業

	令和４年度	前年比増減	増減率	令和３年度	令和２年度
	A	A-B	(A-B)/B	B	
収益的収支	10	79	114.5 %	△ 69	18
資本的収支	42	0	0.0 %	42	38
収支再差引	52	79	292.6 %	△ 27	57
形式収支	△ 211	43	16.9 %	△ 254	△ 203
実質収支	△ 213	44	17.1 %	△ 257	△ 223

⑨駐車場事業

	令和４年度	前年比増減	増減率	令和３年度	令和２年度
	A	A-B	(A-B)/B	B	
収益的収支	62	△ 27	△ 30.3 %	89	42
資本的収支	△ 20	11	35.5 %	△ 31	△ 280
収支再差引	42	△ 16	△ 27.6 %	58	15
形式収支	△ 151	42	21.8 %	△ 193	△ 250
実質収支	△ 154	57	27.0 %	△ 211	△ 251

⑩宅地造成事業

	令和４年度	前年比増減	増減率	令和３年度	令和２年度
	A	A-B	(A-B)/B	B	
収益的収支	1,067	1,069	53,450.0 %	△ 2	△ 5
資本的収支	△ 891	△ 891	%	0	△ 3
収支再差引	176	178	8,900.0 %	△ 2	△ 8
形式収支	220	176	400.0 %	44	46
実質収支	41	△ 3	△ 6.8 %	44	46

⑪電気事業

（単位：百万円）

	令和４年度	前年比増減	増減率	令和３年度	令和２年度
	A	A-B	(A-B)/B	B	
収益的収支	65	62	2,066.7 %	3	73
資本的収支	△ 64	△ 85	△ 404.8 %	21	△ 47
収支再差引	2	△ 23	△ 92.0 %	25	25
形式収支	9	△ 6	△ 40.0 %	15	26
実質収支	9	△ 6	△ 40.0 %	15	26

第２９表　法非適用企業決算の状況

（単位：千円、％）

事業名	交通事業	下水道事業								簡易水道事業	市場事業
		計	公共下水道事業	特定環境保全公共下水道事業	農業集落排水事業	漁業集落排水事業	簡易排水事業	小規模集合排水処理事業	特定地域生活排水処理事業		
（ ）は事業数	（2）	(32)	（3）	（7）	(13)	（5）	（1）	（1）	（2）	(16)	（2）
収益的収支 総収益	151,617	2,189,685	756,020	650,530	689,683	33,811	646	4,640	54,355	920,068	431,402
うち料金収入	27,619	471,306	95,454	169,110	155,078	13,540	170	382	37,572	693,667	218,714
うち他会計繰入金	12,362	1,483,247	474,848	452,328	514,968	20,269	476	4,258	16,100	166,442	110,377
うち国（県）補助金	108,537	22,910	0	12,910	10,000	0	0	0	0	6,986	0
総費用	153,703	1,114,297	371,930	310,927	345,773	29,248	646	1,418	54,355	783,909	349,381
うち職員給与費	79,703	77,378	27,323	27,003	18,881	277	0	0	3,894	71,183	99,820
うち支払利息	1	240,081	100,550	59,514	73,699	3,152	0	523	2,643	115,103	20,425
収支差引（A）	△ 2,086	1,075,388	384,090	339,603	343,910	4,563	0	3,222	0	136,159	82,021
資本的収支 資本的収入	147,009	1,629,669	1,076,520	126,786	272,100	96,893	0	0	57,370	2,319,003	371,242
うち企業債	110,200	669,681	434,664	105,318	82,400	28,199	0	0	19,100	939,430	189,700
うち建設改良のための企業債以外	0	291,781	182,164	68,318	27,200	14,099	0	0	0	131,630	0
うち他会計繰入金	202	535,406	313,197	16,403	150,312	25,505	0	0	29,989	857,579	155,453
資本的支出	144,923	2,750,928	1,482,123	472,601	629,023	106,589	0	3,222	57,370	2,388,412	466,885
うち建設改良費	144,721	1,022,403	727,128	83,406	101,105	69,685	0	0	41,079	1,472,592	189,794
うち職員給与費	0	24,767	24,767	0	0	0	0	0	0	971	0
うち企業債償還金	202	1,707,082	754,995	389,079	518,788	24,707	0	3,222	16,291	900,134	277,091
収支差引（B）	2,086	△ 1,121,259	△ 405,603	△ 345,815	△ 356,923	△ 9,696	0	△ 3,222	0	△ 69,409	△ 95,643
収支再差引（A）＋（B）	0	△ 45,871	△ 21,513	△ 6,212	△ 13,013	△ 5,133	0	0	0	66,750	△ 13,622
積立金	0	8	0	0	5	3	0	0	0	78	23
前年度からの繰越金	0	92,053	69,015	7,118	1,157	14,763	0	0	0	49,271	0
前年度繰上充用金	0	0	0	0	0	0	0	0	0	0	0
形式収支（C）	0	75,527	57,155	7,606	1,139	9,627	0	0	0	115,943	△ 13,645
未収入特定財源	0	459,069	308,626	125,700	17,806	6,937	0	0	0	107,530	5,500
翌年度への繰越金（D）	0	49,899	47,480	2,069	132	218	0	0	0	1,020	0
実質収支(C)-(D) 黒字	0	25,628	9,675	5,537	1,007	9,409	0	0	0	114,923	0
実質収支(C)-(D) 赤字（△）	0	0	0	0	0	0	0	0	0	0	13,645
企業債現在高	233,269	15,114,131	7,634,549	3,424,278	3,638,514	167,184	0	23,749	225,857	11,824,940	1,337,452
職員数（人）	11	20	9	5	3	1	0	0	2	17	9
損益勘定（人）	11	14	5	4	3	1	0	0	1	15	9
資本勘定（人）	0	6	4	1	0	0	0	0	1	2	0

（単位：千円、％）

事業名	と畜場事業	観光施設事業 計	観光施設事業 休養宿泊施設	観光施設事業 その他観光施設	駐車場事業	宅地造成事業	電気事業	介護サービス事業	令和４年度合計 (A)	令和３年度合計 (B)	対前年度対比 増減額 (C) (A)-(B)	対前年度対比 伸率 (D)
（ ）は事業数	（1）	（4）	（3）	（1）	（2）	（4）	（5）	(11)	(79)	(84)		
収益的収支 総収益	274,930	82,263	24,610	57,653	204,351	1,069,353	161,864	4,673,188	10,158,721	10,419,380	△ 260,659	△ 2.5
うち料金収入	251,242	62,046	4,393	57,653	180,552	1,069,327	129,907	4,104,545	7,208,925	6,894,391	314,534	4.6
うち他会計繰入金	0	0	0	0	1,336	14	3	313,748	2,087,529	2,928,933	△ 841,404	△ 28.7
うち国（県）補助金	0	0	0	0	0	0	0	11,681	150,114	146,539	3,575	2.4
総費用	223,618	71,820	15,497	56,323	142,100	2,570	96,412	4,676,262	7,614,072	8,464,153	△ 850,081	△ 10.0
うち職員給与費	117,127	25,954	1,246	24,708	5,652	0	11,714	3,279,472	3,768,003	3,854,177	△ 86,174	△ 2.2
うち支払利息	394	0	0	0	0	21	3,798	4,515	384,338	547,518	△ 163,180	△ 29.8
収支差引（A）	51,312	10,443	9,113	1,330	62,251	1,066,783	65,452	△ 3,074	2,544,649	1,955,227	589,422	30.1
資本的収支 資本的収入	0	41,849	41,849	0	0	116,175	476,800	323,809	5,425,556	5,494,144	△ 68,588	△ 1.2
うち企業債	0	0	0	0	0	113,500	468,900	15,800	2,507,211	2,418,876	88,335	3.7
うち建設改良のための企業債以外	0	0	0	0	0	0	1,800	0	425,211	616,008	△ 190,797	△ 31.0
うち他会計繰入金	0	41,838	41,838	0	0	1,027	0	183,244	1,774,749	1,996,646	△ 221,897	△ 11.1
資本的支出	9,105	0	0	0	20,247	1,007,100	540,492	350,011	7,678,103	7,146,245	531,858	7.4
うち建設改良費	0	0	0	0	0	144,933	488,688	165,815	3,628,946	3,265,400	363,546	11.1
うち職員給与費	0	0	0	0	0	0	0	0	25,738	76,920	△ 51,182	△ 66.5
うち企業債償還金	9,105	0	0	0	0	862,167	51,804	184,196	3,991,781	3,778,074	213,707	5.7
収支差引（B）	△ 9,105	41,849	41,849	0	△ 20,247	△ 890,925	△ 63,692	△ 26,202	△ 2,252,547	△ 1,652,101	△ 600,446	△ 36.3
収支再差引 （A）＋（B）	42,207	52,292	50,962	1,330	42,004	175,858	1,760	△ 29,276	292,102	303,126	△ 11,024	△ 3.6
積立金	107	9,011	9,011	0	0	0	7,005	1,161	17,393	68,440	△ 51,047	△ 74.6
前年度からの繰越金	0	2,959	2,959	0	0	43,855	14,615	208,123	410,876	511,851	△ 100,975	△ 19.7
前年度繰上充用金	0	257,296	257,296	0	193,108	0	0	107,374	557,778	567,620	△ 9,842	△ 1.7
形式収支（C）	42,100	△ 211,056	△ 212,386	1,330	△ 151,104	219,713	9,370	70,312	157,160	203,928	△ 46,768	△ 22.9
未収入特定財源	0	0	0	0	0	40,500	697,600	0	1,310,199	664,367	645,832	97.2
翌年度への繰越金	32,421	2,078	748	1,330	3,381	178,813	128	7,456	275,196	119,494	155,702	130.3
実質収支 (C)-(D) 黒字	9,679	0	0	0	0	40,900	9,242	62,856	263,228	551,778	△ 288,550	△ 52.3
実質収支 (C)-(D) 赤字（△）	0	213,134	213,134	0	154,485	0	0	0	381,264	468,591	△ 87,327	△ 18.6
企業債現在高	62,819	0	0	0	0	1,209,712	1,001,628	586,224	31,370,175	40,465,858	△ 9,095,683	△ 22.5
職員数（人）	25	15	0	15	2	0	2	786	887	857	30	3.5
損益勘定（人）	25	15	0	15	2	0	2	786	879	845	34	4.0
資本勘定（人）	0	0	0	0	0	0	0	0	8	12	△ 4	△ 33.3

第２９図　法非適用企業収益的収益・費用の推移

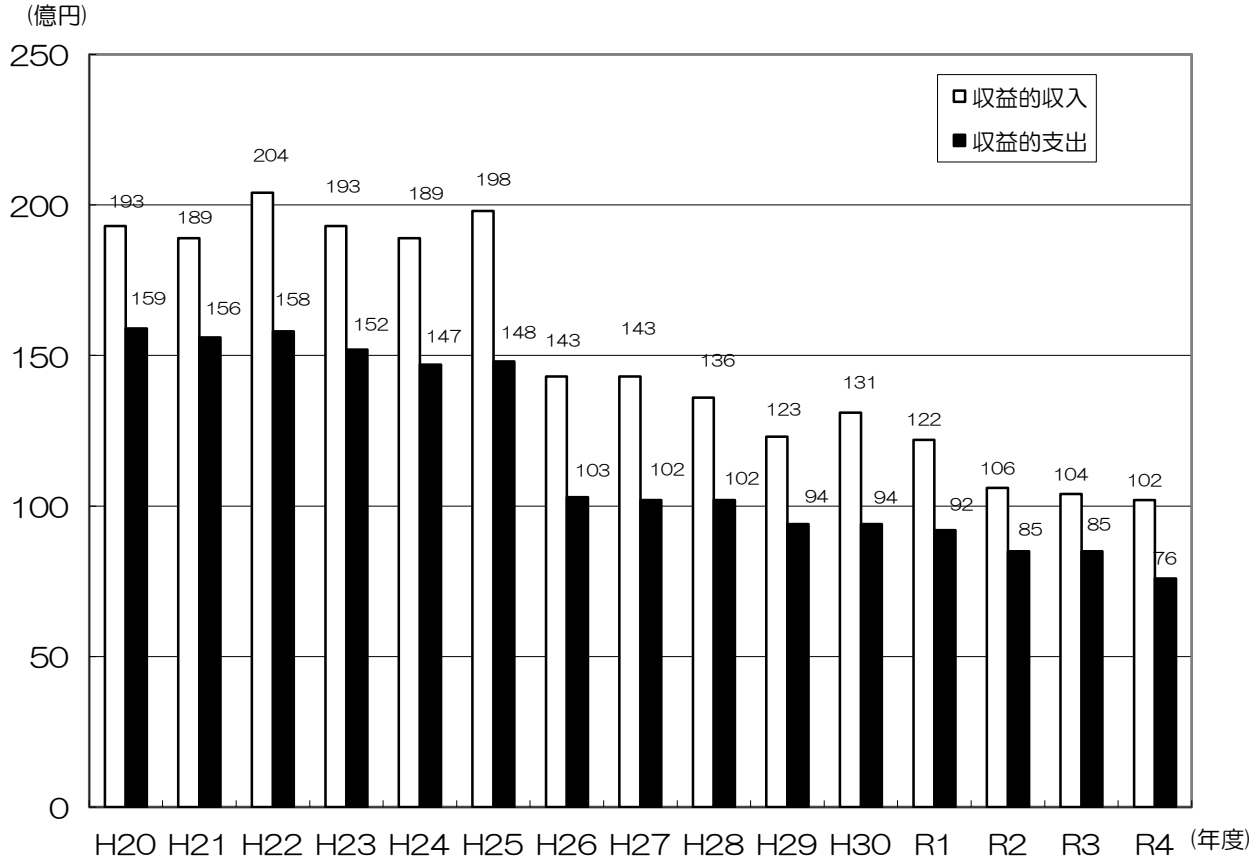

第３０図　法非適用企業資本的収益・費用の推移

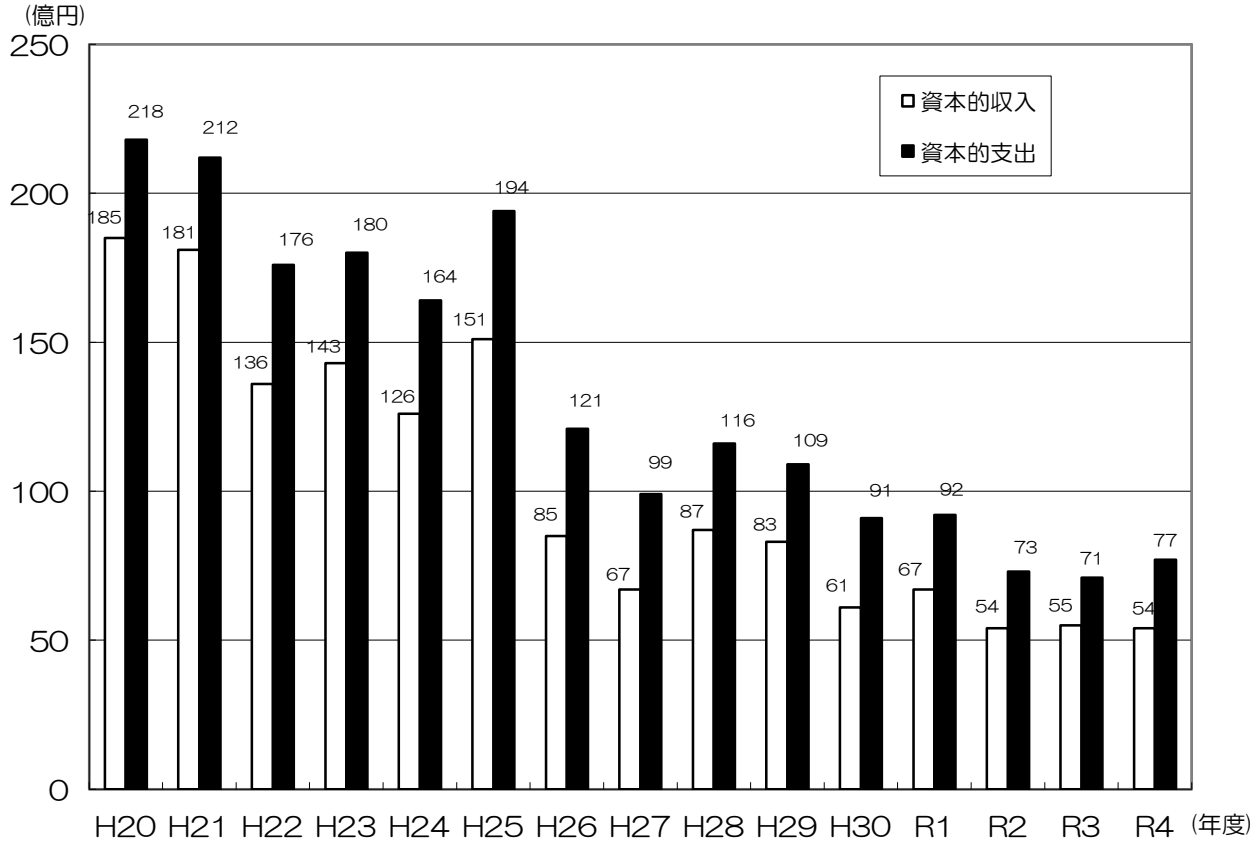

第３０表　地方公営企業市町村別事業数

	法適用企業									法非適用企業																			合計
	1 上水道 1010	2 簡水 1010	3 工業水 1020	4 病院 1060	5 その他 1150	6 下水道 公共 1171	6 下水道 特環 1174	6 下水道 農集 1175	小計	1 簡水 2010	2 交通(船) 2037	3 電気 2040	4 市場 2090	5 と畜場 2100	6 観光 休泊 2111	6 観光 その他 2113	7 宅造地成 2122	8 駐車場 2140	9 介護 2160	10 下水道 公共 2171	10 下水道 特環 2174	10 下水道 農集 2175	10 下水道 漁集 2176	10 下水道 簡排 2178	10 下水道 小排 2179	10 下水道 特地 2180	事業数合計	
1 高知市	○					○			2				○		○		○	○				○					5	7
2 室戸市	○								1																		0	1
3 安芸市	○					○		○	3								○										1	4
4 南国市	○					○			2								○					○					2	4
5 土佐市	○			○	○				3													○					1	4
6 須崎市	○								1		○									○			○				3	4
7 宿毛市	○								1		○				○		○		○	○		○	○				7	8
8 土佐清水市	○								1			○							○								2	3
9 四万十市	○			○		○		○	4				○	○													2	6
10 香南市	○					○	○	○	4																		0	4
11 香美市	○	○				○	○	○	5																		0	5
市計	11	1	0	2	1	6	2	4	27	0	2	1	2	1	2	0	4	1	2	2	0	4	2	0	0	0	23	50
12 東洋町									0	○					○	○		○			○						5	5
13 奈半利町									0	○													○				2	2
14 田野町									0	○																	1	1
15 安田町									0	○																	1	1
16 北川村									0	○																	1	1
17 馬路村									0	○		○							○								3	3
18 芸西村									0	○											○						2	2
19 本山町				○					1	○																	1	2
20 大豊町									0	○																	1	1
21 土佐町									0	○											○	○			○	○	5	5
22 大川村									0																		0	0
23 いの町	○			○					2			○							○	○		○					4	6
24 仁淀川町									0	○												○					2	2
25 中土佐町		○							1													○					1	2
26 佐川町	○			○					2												×	○					2	4
27 越知町		○							1												○						1	2
28 梼原町				○					1	○		○									○	○					4	5
29 日高村									0	○																	1	1
30 津野町									0	○																○	2	2
31 四万十町	○								1										○		○	○		○			4	5
32 大月町				○					1	○									○				○				3	4
33 三原村									0	○		○										○					3	3
34 黒潮町	○								1													○	○				2	3
町村計	4	2	0	5	0	0	0	0	11	16	0	4	0	0	1	1	0	1	4	1	7	9	3	1	1	2	51	62
35 高吾北広域									0										○								1	1
36 香南香美老人									0										○								1	1
37 津野山養護									0										○								1	1
38 高陵特老									0										○								1	1
39 安芸広域特老									0										○								1	1
40 県・市病院企業団				○					1																		0	1
事務組合計	0	0	0	1		0			1	0	0	0	0	0	0	0	0	0	5	0	0	0	0	0	0	0	5	6
県計	15	3	0	8	1	6	2	4	39	16	2	5	2	1	3	1	4	2	11	3	7	13	5	1	1	2	79	118

（注１）◎…新規、●…未供用、×…特会廃止（令和４年度決算統計は対象）

（注２）本表は令和４年度公営企業決算状況調査該当団体を集計

第３１図　公営企業会計決算規模（令和４年度）

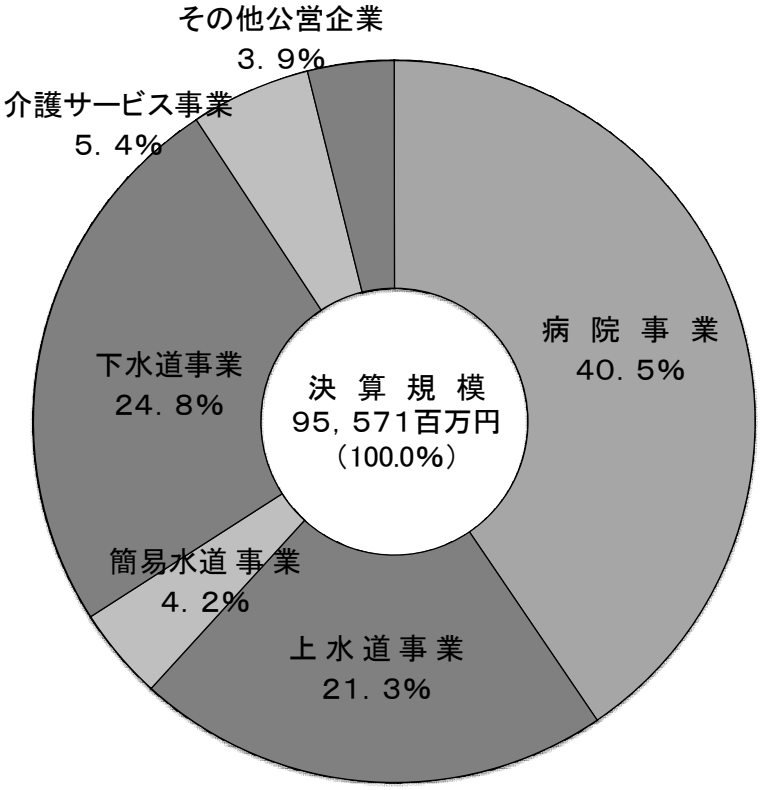

第３１表　公営企業会計決算状況

（単位：百万円）

	料金収入	他会計繰入金	地方債	その他の収入	収入計	収益的支出	資本的支出	その他の支出	支出計
病院事業	26,544	5,734	1,589	8,286	42,154	33,678	5,023		38,701
上水道事業	9,836	2,527	2,855	4,358	19,576	6,229	14,089		20,318
簡易水道事業	961	1,468	1,033	918	4,380	1,196	2,784		3,980
下水道事業	7,424	5,919	7,675	7,518	28,535	5,233	18,510		23,743
介護ｻｰﾋﾞｽ事業	4,105	497	16	588	5,205	4,676	350	109	5,135
その他の公営企業	1,939	323	882	446	3,590	1,040	2,189	467	3,695
合計	50,809	16,468	14,050	22,114	103,440	52,051	42,944	575	95,571

（注１）その他の公営企業には、交通事業、電気事業、市場事業、と畜場事業、観光事業、宅地造成事業、駐車場事業が含まれる。
（注２）簡易水道事業及び下水道事業は、地方公営企業法適用事業と非適用事業をあわせた金額である。
（注３）その他事業については、病院事業の付帯事業のため、病院事業に含めて計上している。

他会計繰入金：料金収入を充てることが適当でない経費の財源として、一般会計等から繰り入れられる金額（収支補てん的な繰り入れも含む）

その他の収入：国・県からの補助金、工事負担金収入、受取利息等

収益的支出：公営企業のサービス提供に係る物件費、動力費、利息等の諸経費
法適用事業は「総費用－減価償却費」を、法非適用事業は「収益的支出」欄を集計

資本的支出：建設改良に要する経費及び地方債の元金償還に要する経費

その他の支出：法非適用事業における積立金、前年度繰上充用金の合計

収入額 法適用：総収益（消費税込）＋資本的収入
法非適用：総収益＋資本的収入＋前年度繰越金

支出額 法適用：総費用（消費税込）－減価償却費＋資本的支出
法非適用：総費用＋資本的支出＋積立金＋繰上充用金

第１編　財　　政

第３章　財 政 の 資 料

Ⅰ　普通会計の状況

１．市町村勢の状況

区分		R2国調 人口 人	H27国調に対する増減率 %	R2 国土地理院 面積 Km²	R2国調 人口密度 人/Km²	R2国調 人口集中地区人口 人	R２国調による産業構造 第１次 就業人口	第１次 構成率	第２次 就業人口	第２次 構成率	第３次 就業人口	第３次 構成率	類型	住民基本台帳人口 5.1.1 人	(参考) H27国調人口 人
市	高知市	326,545	△ 3.2	309.00	1,056.8	266,025	3,929	2.9	21,075	15.6	110,162	81.5	中核市	319,724	337,190
	室戸市	11,742	△ 13.2	248.22	47.3		1,027	21.4	817	17.0	2,962	61.6	Ⅰ－１	12,015	13,524
	安芸市	16,243	△ 7.6	317.16	51.2		2,174	28.2	1,025	13.3	4,507	58.5	Ⅰ－１	16,235	17,577
	南国市	46,664	△ 2.7	125.30	372.4	12,961	2,228	10.7	3,801	18.2	14,815	71.1	Ⅰ－１	46,328	47,982
	土佐市	25,732	△ 4.8	91.50	281.2	6,197	1,914	17.0	2,235	19.8	7,112	63.2	Ⅰ－１	26,334	27,038
	須崎市	20,590	△ 8.9	135.35	152.1		1,802	19.5	1,649	17.8	5,799	62.7	Ⅰ－１	20,268	22,606
	宿毛市	19,033	△ 9.0	286.20	66.5		1,137	14.1	1,510	18.7	5,435	67.2	Ⅰ－１	19,178	20,907
	土佐清水市	12,388	△ 10.1	266.34	46.5		750	14.9	900	17.9	3,390	67.3	Ⅰ－１	12,271	13,778
	四万十市	32,694	△ 4.7	632.29	51.7	10,240	1,350	9.6	2,159	15.4	10,541	75.0	Ⅰ－１	32,460	34,313
	香南市	32,207	△ 2.3	126.46	254.7		2,416	16.2	2,423	16.3	10,069	67.5	Ⅰ－１	33,009	32,961
	香美市	26,513	△ 3.6	537.86	49.3	11,079	1,911	16.4	2,028	17.5	7,681	66.1	Ⅰ－１	25,381	27,513
市計		570,351	△ 4.2	3,075.68	185.4	306,502	20,638	8.5	39,622	16.3	182,473	75.2		563,203	595,389
安芸郡	東洋町	2,194	△ 15.1	74.02	29.6		235	24.7	184	19.4	531	55.9	Ⅰ－０	2,183	2,584
	奈半利町	3,034	△ 8.8	28.37	106.9		226	17.0	223	16.8	880	66.2	Ⅰ－０	3,003	3,326
	田野町	2,498	△ 8.6	6.53	382.5		219	17.8	221	17.9	792	64.3	Ⅰ－０	2,524	2,733
	安田町	2,370	△ 9.9	52.36	45.3		450	36.8	140	11.4	634	51.8	Ⅰ－０	2,413	2,631
	北川村	1,146	△ 11.4	196.73	5.8		195	34.3	92	16.2	281	49.5	Ⅰ－０	1,213	1,294
	馬路村	745	△ 9.5	165.48	4.5		156	30.6	106	20.8	247	48.5	Ⅰ－０	827	823
	芸西村	3,694	△ 4.3	39.60	93.3		798	41.2	221	11.4	919	47.4	Ⅰ－０	3,621	3,858
	小計	15,681	△ 9.1	563.09	27.8		2,279	29.4	1,187	15.3	4,284	55.3		15,784	17,249

区分		R2国調 人口 人	H27国調に対する増減率 %	R2 国土地理院 面積 Km²	R2国調 人口密度 人/Km²	R2国調 人口集中地区人口 人	R２国調による産業構造 第１次 就業人口	第１次 構成率	第２次 就業人口	第２次 構成率	第３次 就業人口	第３次 構成率	類型	住民基本台帳人口 5.1.1 人	（参考）H27国調人口 人
長岡郡	本山町	3,261	△ 8.7	134.22	24.3		310	19.6	262	16.6	1,006	63.8	Ⅰ－０	3,299	3,573
	大豊町	3,252	△ 17.9	315.06	10.3		594	35.6	326	19.6	747	44.8	Ⅰ－０	3,223	3,962
	小　計	6,513	△ 13.6	449.28	14.5		904	27.9	588	18.1	1,753	54.0		6,522	7,535
土佐郡	土佐町	3,753	△ 6.1	212.13	17.7		383	21.2	344	19.1	1,078	59.7	Ⅰ－０	3,625	3,997
	大川村	366	△ 7.6	95.27	3.8		40	21.4	28	15.0	119	63.6	Ⅰ－０	361	396
	小　計	4,119	△ 6.2	307.40	13.4		423	21.2	372	18.7	1,197	60.1		3,986	4,393
吾川郡	いの町	21,374	△ 6.1	470.97	45.4		749	7.8	2,055	21.4	6,777	70.7	Ⅴ－２	21,504	22,767
	仁淀川町	4,827	△ 13.0	333.00	14.5		246	12.4	623	31.4	1,113	56.2	Ⅱ－１	4,795	5,551
	小　計	26,201	△ 7.5	803.97	32.6		995	8.6	2,678	23.2	7,890	68.2		26,299	28,318
高岡郡	中土佐町	6,002	△ 12.3	193.21	31.1		597	21.5	570	20.5	1,612	58.0	Ⅱ－０	6,106	6,840
	佐川町	12,323	△ 6.0	100.80	122.3		658	12.0	1,165	21.3	3,651	66.7	Ⅲ－２	12,238	13,114
	越知町	5,187	△ 10.5	111.95	46.3		347	14.4	529	22.0	1,530	63.6	Ⅱ－２	5,087	5,795
	梼原町	3,307	△ 8.3	236.45	14.0		289	17.8	389	23.9	947	58.3	Ⅰ－０	3,236	3,608
	日高村	4,812	△ 4.3	44.85	107.3		230	10.5	533	24.4	1,418	65.0	Ⅱ－２	4,858	5,030
	津野町	5,291	△ 8.7	197.85	26.7		467	17.8	671	25.6	1,483	56.6	Ⅱ－０	5,456	5,794
	四万十町	15,607	△ 9.9	642.28	24.3		1,954	26.3	1,230	16.5	4,251	57.2	Ⅳ－０	15,761	17,325
	小　計	52,529	△ 8.7	1,527.39	34.4		4,542	18.5	5,087	20.7	14,892	60.7		52,742	57,506
幡多郡	大月町	4,434	△ 13.0	102.94	43.1		533	27.9	292	15.3	1,084	56.8	Ⅱ－０	4,582	5,095
	三原村	1,437	△ 8.7	85.37	16.8		153	21.9	159	22.7	387	55.4	Ⅰ－１	1,435	1,574
	黒潮町	10,262	△ 8.5	188.46	54.5		1,045	22.4	821	17.6	2,800	60.0	Ⅲ－０	10,411	11,217
	小　計	16,133	△ 9.8	376.77	42.8		1,731	23.8	1,272	17.5	4,271	58.7		16,428	17,886
町村計		121,176	△ 8.8	4,027.90	30.1		10,874	19.3	11,184	19.8	34,287	60.9		121,761	132,887
県計		691,527	△ 5.0	7,103.58	97.3	306,502	31,512	10.5	50,806	17.0	216,760	72.5		684,964	728,276

（注）「類型」は、市町村決算カード（令和2年度国勢調査の人口及び産業構造）による区分である。

２．市町村決算収支の状況

（単位：千円）

市町村名	歳入総額 （A）	歳出総額 （B）	形式収支 (A-B) （C）	翌年度へ繰越すべき財源 （D）	実質収支 (C-D) （E）	単年度収支 （F）
高知市	165,510,132	162,979,477	2,530,655	1,131,384	1,399,271	△ 3,487,512
室戸市	16,071,284	15,583,645	487,639	25,433	462,206	△ 105,660
安芸市	20,081,912	19,000,505	1,081,407	653,269	428,138	△ 36,405
南国市	25,370,467	24,409,992	960,475	294,891	665,584	△ 352,860
土佐市	16,194,577	15,997,911	196,666	100,400	96,266	△ 416,655
須崎市	17,603,694	17,190,733	412,961	23,973	388,988	△ 531,864
宿毛市	15,728,925	14,814,542	914,383	143,282	771,101	△ 12,055
土佐清水市	10,656,500	10,383,246	273,254	24,977	248,277	△ 62,418
四万十市	24,758,556	24,178,668	579,888	473,035	106,853	△ 274,922
香南市	20,511,806	19,980,811	530,995	155,404	375,591	△ 35,021
香美市	19,868,767	19,482,974	385,793	119,781	266,012	△ 286,841
東洋町	3,235,952	3,173,906	62,046	2,396	59,650	43,333
奈半利町	3,434,808	3,365,978	68,830	39,297	29,533	△ 13,623
田野町	3,453,549	3,368,060	85,489	19,519	65,970	20,520
安田町	3,075,034	2,960,736	114,298	20,962	93,336	11,347
北川村	2,714,245	2,624,103	90,142	8,620	81,522	△ 93,458
馬路村	2,647,120	2,426,575	220,545	32,832	187,713	104,919
芸西村	5,861,343	5,322,587	538,756	174,769	363,987	187,165
本山町	5,595,882	5,349,290	246,592	76,064	170,528	101,107
大豊町	6,381,933	6,042,434	339,499	234,119	105,380	6,587
土佐町	4,867,808	4,791,330	76,478	44,453	32,025	△ 6,790
大川村	1,526,261	1,474,976	51,285	3,058	48,227	△ 4,208
いの町	14,708,769	14,300,723	408,046	77,580	330,466	93,967
仁淀川町	7,279,521	6,787,780	491,741	89,729	402,012	△ 37,110
中土佐町	7,490,196	7,045,701	444,495	292,557	151,938	△ 321,322
佐川町	9,373,218	8,995,326	377,892	172,035	205,857	95,134
越知町	5,383,262	5,234,514	148,748	12,738	136,010	50,213
梼原町	6,806,512	6,690,058	116,454	74,505	41,949	△ 1,308
日高村	5,027,281	4,755,541	271,740	132,477	139,263	106,117
津野町	6,666,358	6,479,268	187,090	41,903	145,187	△ 26,213
四万十町	19,666,654	18,891,716	774,938	223,235	551,703	△ 25,557
大月町	5,561,699	5,120,157	441,542	32,119	409,423	168,198
三原村	2,290,660	2,165,270	125,390	9,186	116,204	67,121
黒潮町	11,340,618	10,905,809	434,809	122,359	312,450	△ 16,634
市計	352,356,620	344,002,504	8,354,116	3,145,829	5,208,287	△ 5,602,213
町村計	144,388,683	138,271,838	6,116,845	1,936,512	4,180,333	509,505
県計	496,745,303	482,274,342	14,470,961	5,082,341	9,388,620	△ 5,092,708

（単位：千円、％）

市町村名	積　立　金 （G）	繰上償還金 （H）	積 立 金 取崩し額 （Ｉ）	実質単年度収支 (F+G+H-I) （Ｊ）	令和３年度 実質収支	標準財政規模 （臨財債含む） （K）	実質収支 比　　率 (E)/(K)
高　知　市	111	2,247		△ 3,485,154	4,886,783	79,713,370	1.8
室　戸　市	331,109			225,449	567,866	5,796,652	8.0
安　芸　市	45,598	402,208		411,401	464,543	6,730,951	6.4
南　国　市	1,946		350,000	△ 700,914	1,018,444	12,043,392	5.5
土　佐　市	867			△ 415,788	512,921	7,949,053	1.2
須　崎　市	313			△ 531,551	920,852	7,205,360	5.4
宿　毛　市	774		185,000	△ 196,281	783,156	7,056,261	10.9
土佐清水市	160,019			97,601	310,695	5,446,147	4.6
四万十市	972			△ 273,950	381,775	12,254,244	0.9
香　南　市	206,901			171,880	410,612	10,998,769	3.4
香　美　市	5,403			△ 281,438	552,853	10,109,390	2.6
東　洋　町	45,100			88,433	16,317	1,870,903	3.2
奈半利町	194,460			180,837	43,156	1,863,341	1.6
田　野　町	831			21,351	45,450	1,600,153	4.1
安　田　町	41,442			52,789	81,989	1,705,205	5.5
北　川　村	3,260	46,400		△ 43,798	174,980	1,330,319	6.1
馬　路　村	5		20,000	84,924	82,794	1,078,898	17.4
芸　西　村	403			187,568	176,822	1,964,422	18.5
本　山　町	100	135,647		236,854	69,421	2,618,738	6.5
大　豊　町	2,955	304,132		313,674	98,793	3,609,818	2.9
土　佐　町	200,000		200,000	△ 6,790	38,815	2,753,404	1.2
大　川　村	63,852		22,228	37,416	52,435	775,979	6.2
い　の　町	1,605			95,572	236,499	8,332,088	4.0
仁淀川町	735		3,458	△ 39,833	439,122	4,467,313	9.0
中土佐町	1,813			△ 319,509	473,260	3,775,986	4.0
佐　川　町	2,995			98,129	110,723	4,262,536	4.8
越　知　町	88,194			138,407	85,797	3,043,033	4.5
梼　原　町	22,266	4,253		25,211	43,257	3,148,667	1.3
日　高　村	92,565	200,000		398,682	33,146	2,267,664	6.1
津　野　町	3,972	790,345		768,104	171,400	3,947,593	3.7
四万十町	7,065		406,000	△ 424,492	577,260	8,878,316	6.2
大　月　町	121,421			289,619	241,225	2,916,122	14.0
三　原　村	78,803			145,924	49,083	1,359,435	8.5
黒　潮　町	774			△ 15,860	329,084	5,462,441	5.7
市　　計	754,013	404,455	535,000	△ 4,978,745	10,810,500	165,303,589	3.2 (4.6)
町　村　計	974,616	1,480,777	651,686	2,313,212	3,670,828	73,032,374	5.7 (6.3)
県　　計	1,728,629	1,885,232	1,186,686	△ 2,665,533	14,481,328	238,335,963	3.9 (5.8)

（注）実質収支比率は、加重平均値（（　）内は単純平均値）であり、標準財政規模（分母）には
臨時財政対策債発行可能額を含む。（平成19年度～）

３．繰越額等の状況

（単位：千円）

市町村名	普通建設事業費					災害復旧事業費		
	総額（A）	補助事業費	単独事業費	国営直轄事業負担金	県営事業負担金	総額（B）	補助事業費	単独事業費
高知市	5,288,083	3,326,283	1,539,957		421,843	92,447	71,814	20,633
室戸市	785,439	449,168	250,614		85,657	7,000	7,000	
安芸市	2,863,058	1,348,495	1,446,270		68,293	887,356	799,220	88,136
南国市	1,134,472	616,897	478,875		38,700	3,791	3,791	
土佐市	564,213	285,884	182,323		96,006	7,134	5,871	1,263
須崎市	1,290,443	234,812	1,036,151		19,480	126,381	121,581	4,800
宿毛市	850,954	202,196	603,198		45,560	128,773	122,549	6,224
土佐清水市	329,490	292,759	21,743		14,988			
四万十市	3,583,315	3,272,651	245,933		64,731	152,262	90,937	61,325
香南市	780,135	470,759	260,141		49,235	17,788	17,788	
香美市	567,153	303,290	257,721		6,142	118,940	72,960	45,980
東洋町	371,202	351,239	6,272		13,691	3,800	3,800	
奈半利町	310,947	255,728	26,087		29,132			
田野町	92,927	57,227	35,700					
安田町	172,676	143,543	9,625		19,508			
北川村	158,858	108,265	45,067		5,526			
馬路村	175,285	96,616	78,669			16,713	16,713	
芸西村	179,278	162,010	17,268					
本山町	184,860	103,103	81,757			57,315	57,315	
大豊町	512,619	243,560	253,126		15,933	42,086	36,950	5,136
土佐町	106,920	66,738	38,502		1,680	4,554	4,554	
大川村	37,795	25,272	5,533		6,990	47,863	45,236	2,627
いの町	561,475	410,728	109,398		41,349	311,316	287,535	23,781
仁淀川町	211,056	170,580	800		39,676	254,861	254,861	
中土佐町	168,854	17,691	144,855		6,308	195,959	66,831	129,128
佐川町	655,123	86,602	546,582		21,939	5,500	5,500	
越知町	139,104	139,104				79,887	79,887	
梼原町	240,748	143,407	93,140		4,201	199,865	199,865	
日高村	379,638	249,412	127,503		2,723	19,265	19,265	
津野町	324,959	184,083	140,876			66,860	66,860	
四万十町	1,676,470	1,266,494	369,644		40,332	248,940	184,132	64,808
大月町	214,099	92,423	104,429		17,247	8,688		8,688
三原村	62,335	58,926			3,409			
黒潮町	451,030	323,878	112,534		14,618	58,008	20,128	37,880
市計	18,036,755	10,803,194	6,322,926		910,635	1,541,872	1,313,511	228,361
町村計	7,388,258	4,756,629	2,347,367		284,262	1,621,480	1,349,432	272,048
県計	25,425,013	15,559,823	8,670,293		1,194,897	3,163,352	2,662,943	500,409

（単位：千円）

市町村名	その他 （C）	計 (A+B+C) （D）	未 収 入 特定財源 （E）	翌年度へ繰り 越すべき財源 (D-E) （F）
高　知　市	1,028,105	6,408,635	5,277,251	1,131,384
室　戸　市	69,215	861,654	836,221	25,433
安　芸　市	152,719	3,903,133	3,249,864	653,269
南　国　市	461,182	1,599,445	1,304,554	294,891
土　佐　市	90,212	661,559	561,159	100,400
須　崎　市	86,036	1,502,860	1,478,887	23,973
宿　毛　市	123,537	1,103,264	959,982	143,282
土佐清水市	45,187	374,677	349,700	24,977
四万十市	83,938	3,819,515	3,346,480	473,035
香　南　市	47,853	845,776	690,372	155,404
香　美　市	163,340	849,433	729,652	119,781
東　洋　町	100	375,102	372,706	2,396
奈半利町	27,357	338,304	299,007	39,297
田　野　町	355	93,282	73,763	19,519
安　田　町	5,172	177,848	156,886	20,962
北　川　村	3,881	162,739	154,119	8,620
馬　路　村	5,798	197,796	164,964	32,832
芸　西　村	178,621	357,899	183,130	174,769
本　山　町	12,773	254,948	178,884	76,064
大　豊　町	20,005	574,710	340,591	234,119
土　佐　町	70,613	182,087	137,634	44,453
大　川　村	4,422	90,080	87,022	3,058
い　の　町	158,570	1,031,361	953,781	77,580
仁淀川町	53,860	519,777	430,048	89,729
中土佐町	153,426	518,239	225,682	292,557
佐　川　町	23,287	683,910	511,875	172,035
越　知　町	23,298	242,289	229,551	12,738
梼　原　町	7,661	448,274	373,769	74,505
日　高　村	58,015	456,918	324,441	132,477
津　野　町	133,125	524,944	483,041	41,903
四万十町	168,028	2,093,438	1,870,203	223,235
大　月　町	69,754	292,541	260,422	32,119
三　原　村	2,921	65,256	56,070	9,186
黒　潮　町	16,072	525,110	402,751	122,359
市　　計	2,351,324	21,929,951	18,784,122	3,145,829
町　村　計	1,197,114	10,206,852	8,270,340	1,936,512
県　　計	3,548,438	32,136,803	27,054,462	5,082,341

４．歳入決算の内訳

（単位：千円）

市町村名	一，地方税	二，地方譲与税						
		総額	1，地方揮発油譲与税	2，地方道路譲与税	3，特別とん譲与税	4，自動車重量譲与税	5，航空機燃料譲与税	6，森林環境譲与税
高知市	45,761,365	871,888	195,368		4,526	584,764		87,230
室戸市	1,099,445	82,208	13,726			41,120		27,362
安芸市	1,790,499	166,997	23,119			69,200		74,678
南国市	6,217,438	225,093	42,489			127,188	33,164	22,252
土佐市	2,709,705	109,225	24,883			74,484		9,858
須崎市	2,702,463	169,333	26,253		35,237	78,581		29,262
宿毛市	2,200,029	162,078	29,522			88,388		44,168
土佐清水市	1,140,033	99,072	17,023			50,971		31,078
四万十市	3,674,347	273,058	44,179			132,237		96,642
香南市	3,271,241	122,413	25,753			77,626	472	18,562
香美市	2,685,807	267,482	32,416			97,030		138,036
東洋町	164,091	30,694	3,901			11,681		15,112
奈半利町	287,041	21,591	4,637			13,882		3,072
田野町	260,114	14,387	3,380			10,119		888
安田町	205,716	32,698	6,014			17,986		8,698
北川村	204,587	46,754	3,831			11,471		31,452
馬路村	141,548	34,288	3,499			10,479		20,310
芸西村	399,096	23,492	4,994			14,948		3,550
本山町	326,492	67,404	6,642			19,884		40,878
大豊町	410,257	213,949	21,122			63,223		129,604
土佐町	435,242	108,994	10,586			31,688		66,720
大川村	68,177	31,856	1,775			5,317		24,764
いの町	2,513,497	226,378	30,698			91,888		103,792
仁淀川町	581,316	189,629	23,218			69,497		96,914
中土佐町	519,647	74,146	10,240			30,654		33,252
佐川町	1,175,646	92,770	18,219			54,535		20,016
越知町	464,967	76,250	12,751			38,169		25,330
梼原町	307,350	100,453	12,095			36,206		52,152
日高村	527,999	33,121	6,914			20,701		5,506
津野町	475,340	106,032	14,513			43,445		48,074
四万十町	1,631,062	277,606	36,921			110,513		130,172
大月町	465,596	52,337	9,970			29,847		12,520
三原村	113,367	32,736	4,739			14,195		13,802
黒潮町	857,172	83,921	14,849			44,446		24,626
市計	73,252,372	2,548,847	474,731		39,763	1,421,589	33,636	579,128
町村計	12,535,320	1,971,486	265,508			794,774		911,204
県計	85,787,692	4,520,333	740,239		39,763	2,216,363	33,636	1,490,332

（単位：千円）

市町村名	三，利子割交付金	四，配当割交付金	五，株式等譲渡所得割交付金	六，分離課税所得割交付金	七，地方消費税交付金	八，ゴルフ場利用税交付金	九，自動車取得税交付金	十，自動車税環境性能割交付金
高知市	53,516	200,095	225,430		8,542,900	12,218	1,602	51,097
室戸市	1,137	4,214	4,717		294,397		114	3,402
安芸市	1,895	7,081	7,975		411,265		189	6,104
南国市	6,419	23,965	26,970		1,238,667	12,072	347	11,187
土佐市	3,098	11,621	13,119		652,187		202	6,520
須崎市	2,393	8,926	10,036		540,730	4,968	213	6,880
宿毛市	2,337	8,738	9,844		497,096		242	7,784
土佐清水市	1,288	4,761	5,315		318,587		140	4,498
四万十市	4,124	15,444	17,416		860,694	9,431	362	11,689
香南市	4,242	15,736	17,623		776,697	29,434		6,637
香美市	2,916	10,918	12,314		651,755	15,313	263	8,474
東洋町	219	812	908		52,301		32	1,026
奈半利町	298	1,100	1,226		75,324		38	1,210
田野町	292	1,094	1,230		64,223		27	884
安田町	232	871	979		56,982		52	1,575
北川村	137	517	586		29,540		31	1,008
馬路村	129	488	554		21,339		29	921
芸西村	404	1,479	1,639		96,136	35,041	41	1,308
本山町	349	1,310	1,478		82,095		54	1,742
大豊町	265	995	1,120		83,544		171	5,520
土佐町	365	1,382	1,564		96,824		86	2,771
大川村	54	205	232		9,989		15	466
いの町	2,948	11,001	12,377		529,997		250	8,071
仁淀川町	431	1,627	1,843		125,922		189	6,082
中土佐町	616	2,292	2,573		151,039		84	2,679
佐川町	1,402	5,239	5,895		292,946		149	4,804
越知町	550	2,045	2,297		131,878		104	3,347
梼原町	312	1,173	1,327		84,639		98	3,175
日高村	470	1,768	1,996		121,430	32,488	57	1,826
津野町	544	2,048	2,319		128,394		119	3,827
四万十町	1,572	5,891	6,649		397,499	1,879	302	9,742
大月町	417	1,557	1,751		107,723		81	2,619
三原村	126	481	545		35,611			957
黒潮町	1,006	3,746	4,207		247,068	9,520	133	3,919
市計	83,365	311,499	350,759		14,784,975	83,436	3,674	124,272
町村計	13,138	49,121	55,295		3,022,443	78,928	2,142	69,479
県計	96,503	360,620	406,054		17,807,418	162,364	5,816	193,751

（単位：千円）

市町村名	十一，法人事業税交付金	十二，地方特例交付金等					十三，地方交付税	
		総額	1，個人住民税減収補填特例交付金	2，自動車税減収補填特例交付金	3，軽自動車税減収補填特例交付金	4，新型コロナウイルス感染症対策地方税減収補填特別交付金	総額	1，普通交付税
高知市	607,548	275,593	264,754			10,839	25,593,072	23,500,993
室戸市	15,395	3,204	3,059			145	5,268,945	4,244,459
安芸市	21,711	8,309	6,550			1,759	5,107,166	4,283,712
南国市	89,105	46,913	42,891			4,022	4,926,286	4,161,609
土佐市	31,153	21,563	20,891			672	5,240,917	4,458,931
須崎市	34,360	6,739	6,739				4,650,070	3,795,522
宿毛市	30,000	11,238	10,432			806	4,943,670	4,123,648
土佐清水市	14,784	3,803	3,803				4,555,078	3,845,930
四万十市	51,031	24,011	21,953			2,058	8,378,231	7,219,482
香南市	29,681	38,046	33,463			4,583	7,642,943	6,652,947
香美市	29,678	20,431	19,873			558	7,112,652	6,341,521
東洋町	1,733	514	514				1,810,676	1,612,886
奈半利町	3,880	662	662				1,605,819	1,477,269
田野町	3,308	1,585	1,585				1,344,685	1,239,986
安田町	2,053	433	143			290	1,541,987	1,393,450
北川村	1,859	456	456				1,274,998	1,030,565
馬路村	1,463	59	59				1,048,799	871,433
芸西村	4,522	3,530	2,972			558	1,618,464	1,404,354
本山町	4,428	615	615				2,480,633	2,128,880
大豊町	4,633	272	272				3,141,156	2,854,353
土佐町	4,574	596	596				2,427,908	2,089,383
大川村	572						867,268	661,498
いの町	25,174	12,297	12,297				5,462,455	4,933,566
仁淀川町	8,797	627	627				3,850,783	3,536,395
中土佐町	7,018	1,964	1,964				3,358,571	2,998,483
佐川町	10,516	9,535	9,465			70	3,148,082	2,644,703
越知町	5,873	2,438	2,438				2,586,855	2,330,426
梼原町	4,170	1,269	1,269				2,971,033	2,622,519
日高村	6,199	3,069	2,930			139	1,780,653	1,517,026
津野町	5,650	2,582	2,484			98	3,455,322	3,193,949
四万十町	19,210	6,865	5,937			928	7,120,602	6,431,030
大月町	5,337	946	946				2,515,333	2,287,531
三原村	1,362	247	247				1,322,256	1,164,742
黒潮町	9,038	3,604	3,420			184	4,583,882	4,200,770
市計	954,446	459,850	434,408			25,442	83,419,030	72,628,754
町村計	141,369	54,165	51,898			2,267	61,318,220	54,625,197
県計	1,095,815	514,015	486,306			27,709	144,737,250	127,253,951

（単位：千円）

市町村名	十三，地方交付税		十四，	十五，分担金及び負担金			十六，使　用　料	
	2，特別交付税	3，震災復興特別交付税	交通安全対策特別交付金	総額	1，同級他団体からのもの	2，その他	総額	1，授業料 総額
高知市	2,092,079		44,675	645,206	176,793	468,413	1,829,991	99,938
室戸市	1,024,486		779	169,526	145,189	24,337	135,317	
安芸市	823,454		1,465	273,936	250,070	23,866	111,416	
南国市	764,677		4,887	73,626	384	73,242	263,124	
土佐市	781,986		2,217	34,959	13,903	21,056	138,265	
須崎市	854,548		1,467	57,065	14,670	42,395	138,263	
宿毛市	820,022		1,454	47,651	24,641	23,010	120,589	
土佐清水市	709,148		889	36,973	24,492	12,481	124,432	
四万十市	1,158,749		3,334	163,812	119,899	43,913	166,653	
香南市	989,996		2,072	65,016	46,237	18,779	227,448	77
香美市	771,131		2,553	53,531	4,178	49,353	206,468	
東洋町	197,790			1,801	1,801		24,690	
奈半利町	128,550			59,666	34,943	24,723	58,487	20
田野町	104,699			47,604	46,597	1,007	42,133	1,607
安田町	148,537			38,044	37,172	872	45,736	
北川村	244,433			38,458	37,730	728	31,884	
馬路村	177,366			6,695		6,695	74,198	
芸西村	214,110		643	6,782	4,168	2,614	43,187	
本山町	351,753			18,303	1,300	17,003	47,450	
大豊町	286,803		748	36,648	18,458	18,190	27,956	
土佐町	338,525			16,458	3,699	12,759	49,964	
大川村	205,770			1,024	72	952	21,333	
いの町	528,889		1,838	28,675	181	28,494	118,359	1,561
仁淀川町	314,388		619	51,955	6,551	45,404	50,980	
中土佐町	360,088		494	15,543	2,911	12,632	59,316	
佐川町	503,379		783	49,169	15,122	34,047	73,862	
越知町	256,429		602	30,953	2,018	28,935	57,872	11
梼原町	348,514			33,193	19,605	13,588	91,086	
日高村	263,627		529	15,795	4,556	11,239	30,290	
津野町	261,373		826	17,669	5,951	11,718	56,397	1
四万十町	689,572		1,519	40,299	521	39,778	165,327	
大月町	227,802			30,549	13,299	17,250	39,515	
三原村	157,514			12,945	10,373	2,572	43,892	
黒潮町	383,112		872	21,747	1,755	19,992	222,127	
市計	10,790,276		65,792	1,621,301	820,456	800,845	3,461,966	100,015
町村計	6,693,023		9,473	619,975	268,783	351,192	1,476,041	3,200
県計	17,483,299		75,265	2,241,276	1,089,239	1,152,037	4,938,007	103,215

（単位：千円）

市町村名	十六，使用料						十七，手数料	
	1,授業料			2,保育所使用料	3,公営住宅使用料	4,その他	総額	1,法定受託事務に係るもの
	(1)高等学校	(2)幼稚園	(3)その他					
高知市	99,901	37		102,779	995,841	631,433	733,327	36,588
室戸市				2,116	90,920	42,281	51,463	9,163
安芸市				8,418	55,686	47,312	85,846	5,198
南国市				15,059	189,367	58,698	158,682	10,196
土佐市				76,271	33,062	28,932	68,871	11,867
須崎市				2,916	106,552	28,795	50,015	5,388
宿毛市				21,325	46,841	52,423	54,767	10,652
土佐清水市				12,212	51,330	60,890	8,363	6,801
四万十市				41,603	31,077	93,973	104,913	7,314
香南市		77		56,060	148,456	22,855	97,847	6,544
香美市				37,765	77,615	91,088	71,878	6,741
東洋町				16	8,167	16,507	1,795	1,617
奈半利町		20			42,032	16,435	2,625	1,617
田野町			1,607		28,804	11,722	7,740	1,441
安田町					34,199	11,537	7,800	1,171
北川村					19,347	12,537	3,927	786
馬路村					3,993	70,205	3,506	528
芸西村				6,330	32,404	4,453	11,241	1,064
本山町					11,900	35,550	2,557	1,418
大豊町					24,743	3,213	7,960	2,829
土佐町					36,490	13,474	4,727	2,300
大川村					19,601	1,732	1,440	367
いの町		1,561		13,047	28,716	75,035	55,325	9,813
仁淀川町					48,572	2,408	5,659	3,632
中土佐町				5,796	38,810	14,710	15,807	2,613
佐川町				4,189	54,550	15,123	6,367	4,649
越知町		11		5,420	38,923	13,518	3,359	2,059
梼原町				23	49,322	41,741	3,823	2,080
日高村					14,670	15,620	11,321	2,357
津野町		1		6,186	35,036	15,174	17,311	2,053
四万十町				16,128	84,726	64,473	72,408	10
大月町				120	24,882	14,513	15,087	2,980
三原村				27,164	7,638	9,090	2,732	940
黒潮町				28,108	46,841	147,178	32,976	4,104
市計	99,901	114		376,524	1,826,747	1,158,680	1,485,972	116,452
町村計		1,593	1,607	112,527	734,366	625,948	297,493	52,428
県計	99,901	1,707	1,607	489,051	2,561,113	1,784,628	1,783,465	168,880

（単位：千円）

市町村名	十七，手数料	十八，国庫支出金						
	2，自治事務に係るもの	総額	1，生活保護費負担金	2，児童保護費等負担金	3，障害者自立支援給付費等負担金	4，児童手当等交付金	5，公立高等学校授業料不徴収交付金	6，普通建設事業費支出金
高知市	696,739	43,912,119	13,279,676	4,808,667	5,484,785	2,969,098		951,692
室戸市	42,300	2,987,310	799,136	118,031	232,305	82,382		54,787
安芸市	80,648	4,025,873	409,023	20,401	294,286	110,417		375,128
南国市	148,486	5,562,664	1,134,292	804,154	558,030	441,019		274,218
土佐市	57,004	2,493,839	442,319	30,260	299,899	242,885		7,473
須崎市	44,627	2,812,094	641,269	200,739	319,334	144,287		374,524
宿毛市	44,115	2,907,423	414,130	144,565	346,439	143,984		26,644
土佐清水市	1,562	1,822,040	238,200		218,228	61,081		31,603
四万十市	97,599	4,571,353	783,163	223,246	510,272	259,336		624,380
香南市	91,303	3,193,818	518,619	123,930	348,404	307,481		270,076
香美市	65,137	3,016,198	466,301	2,522	393,025	196,638		385,693
東洋町	178	404,339		1,095	38,089	8,841		46,623
奈半利町	1,008	446,514				21,378		203,998
田野町	6,299	318,857				17,650		30,690
安田町	6,629	309,243				14,599		22,782
北川村	3,141	278,944				6,970		54,296
馬路村	2,978	347,736				5,249		6,824
芸西村	10,177	366,209			56,210	31,588		10,949
本山町	1,139	669,056			63,324	23,416		20,477
大豊町	5,131	613,676			90,308	13,688		90,583
土佐町	2,427	514,738			50,493	28,155		9,506
大川村	1,073	206,142			6,846	1,433		15,001
いの町	45,512	2,032,378		150,239	287,554	160,167		89,845
仁淀川町	2,027	845,820		79,938	76,807	23,083		214,915
中土佐町	13,194	771,160		5,624	94,916	39,739		66,288
佐川町	1,718	1,483,162		220,609	174,842	98,379		173,987
越知町	1,300	731,548		1,517	44,475	30,110		84,489
梼原町	1,743	654,154			72,687	22,615		71,135
日高村	8,964	673,901		80,337	69,343	37,007		45,469
津野町	15,258	810,386		6,345	75,712	39,516		177,466
四万十町	72,398	2,278,324		77,625	298,343	114,246		69,401
大月町	12,107	864,402			91,057	22,154		107,299
三原村	1,792	216,186			24,810	7,466		15,074
黒潮町	28,872	1,565,224			192,320	71,073		71,094
市計	1,369,520	77,304,731	19,126,128	6,476,515	9,005,007	4,958,608		3,376,218
町村計	245,065	17,402,099		623,329	1,808,136	838,522		1,698,191
県計	1,614,585	94,706,830	19,126,128	7,099,844	10,813,143	5,797,130		5,074,409

（単位：千円）

市町村名	十八，国庫支出金							
	7，災害復旧事業費支出金	8，委託金				9，財政補給金	10，社会資本整備総合交付金	11，地方創生関係交付金
		総額	(1) 普通建設事業	(2) 災害復旧事業	(3) その他			
高知市	14,340	77,021			77,021		1,840,472	64,623
室戸市		5,154			5,154		544,772	43,289
安芸市	989,531	5,957			5,957		837,514	17,733
南国市		45,252	2,000		43,252		416,534	
土佐市	7,060	19,911			19,911		142,978	21,634
須崎市	73,082	4,853			4,853		48,769	
宿毛市	377,931	5,660			5,660		396,718	64,060
土佐清水市	4,314	20,611			20,611		319,072	159,556
四万十市	119,018	7,826			7,826		226,643	
香南市	7,007	8,351			8,351		180,344	
香美市	66,563	5,395			5,395			
東洋町	23,013	170			170		51,541	
奈半利町		1,307			1,307		16,177	
田野町	5,599	6,899			6,899		100,136	
安田町	2,604	1,597			1,597		81,894	
北川村	10,393	1,551			1,551		49,453	58,696
馬路村	162,764	12,533	8,673		3,860		72,442	
芸西村		2,217			2,217		17,446	
本山町	96,617	188			188		126,760	22,332
大豊町	121,621	8,056			8,056		1,507	9,126
土佐町	8,598	1,657			1,657		93,838	56,323
大川村	5,609	1,627			1,627		37,903	59,930
いの町	38,932	15,953			15,953		323,217	61,017
仁淀川町	61,683	1,956			1,956		28,252	
中土佐町	37,455	2,909			2,909		19,602	3,800
佐川町		23,475		20,883	2,592		219,391	41,321
越知町	47,556	2,123			2,123		180,149	
梼原町	1,996	1,178			1,178		225,933	
日高村	1,490	4,444			4,444		147,072	12,699
津野町	18,767	1,624			1,624		163,537	9,905
四万十町	274,973	3,937			3,937		532,710	48,787
大月町	71,287	2,061			2,061		68,575	6,520
三原村	21,815	1,178			1,178		14,874	
黒潮町	30,537	3,809			3,809		514,255	29,774
市計	1,658,846	205,991	2,000		203,991		4,953,816	370,895
町村計	1,043,309	102,449	8,673	20,883	72,893		3,086,664	420,230
県計	2,702,155	308,440	10,673	20,883	276,884		8,040,480	791,125

（単位：千円）

市町村名	十八，国庫支出金				十九，国有提供施設等所在市町村助成交付金	二十，都道府県支出金		
	12，新型コロナウイルス感染症対応地方創生臨時交付金	13，子育て世帯等臨時特別支援事業費補助金	14，その他新型コロナウイルス感染症対策関係交付金等	15，その他		総額	1，国庫財源を伴うもの 総額	(1) 児童保護費等負担金
高知市	3,863,397	4,178,821	3,067,257	3,312,270		11,885,231	7,620,942	2,045,203
室戸市	366,128	463,034	42,928	235,364		828,438	486,097	45,985
安芸市	324,215	236,259	144,299	261,110		1,156,682	705,088	10,201
南国市	508,853	78,106	875,024	427,182		1,991,655	1,294,454	340,185
土佐市	374,418	188,427	197,942	518,633		1,134,230	589,742	14,525
須崎市	348,571	282,761	172,369	201,536		1,354,556	883,565	77,026
宿毛市	402,494		57,430	527,368		1,026,059	654,642	45,026
土佐清水市	335,341	202,184	78,153	153,697		761,287	599,793	
四万十市	591,202	607,127	216,539	402,601		1,696,538	976,015	86,881
香南市	400,443	1,100	53,026	975,037	23,141	1,503,850	744,715	3,835
香美市	431,968	535,694	121,091	411,308		1,458,050	855,162	440
東洋町	118,388	1,145	24,199	91,235		251,935	125,172	545
奈半利町	116,977	39,219	3,579	43,879		159,625	85,754	
田野町	97,593	43,739	2,030	14,521		202,159	47,933	
安田町	103,463	44,556	3,280	34,468		222,226	123,793	
北川村	55,883	16,561	294	24,847		155,486	94,488	
馬路村	44,591	900	4,321	38,112		41,824	27,737	
芸西村	120,688	51,664	33,268	42,179		393,327	269,161	
本山町	147,834		31,057	137,051		241,257	149,780	
大豊町	88,053	68,215	23,597	98,922		567,165	348,297	
土佐町	157,073	46,959	30,576	31,560		299,375	170,011	
大川村	43,941	3,621	7,867	22,364		49,991	12,598	
いの町	392,244	223,073	131,157	158,980		1,195,569	809,572	65,743
仁淀川町	191,455	89,505	32,655	45,571		382,357	219,445	34,464
中土佐町	214,344	90,342	60,707	135,434		445,099	218,752	2,812
佐川町	272,017	136,357	68,259	54,525		825,098	287,527	90,133
越知町	176,028	93,601	24,043	47,457		398,211	230,542	
梼原町	191,991		24,807	41,812		494,663	201,469	
日高村	127,862	74,473	33,064	40,641		285,321	139,340	33,152
津野町	167,589	64,983	36,094	48,848		461,004	185,845	
四万十町	375,440	240,807	139,639	102,416		1,857,271	1,291,014	33,560
大月町	251,377	94,385	108,320	41,367		313,895	182,628	
三原村	77,293	22,254	9,260	22,162		146,702	90,302	
黒潮町	424,616	10,848	52,475	164,423		799,891	470,080	2,985
市計	7,947,030	6,773,513	5,026,058	7,426,106	23,141	24,796,576	15,410,215	2,669,307
町村計	3,956,740	1,457,207	884,548	1,482,774		10,189,451	5,781,240	263,394
県計	11,903,770	8,230,720	5,910,606	8,908,880	23,141	34,986,027	21,191,455	2,932,701

（単位：千円）

市町村名	二十，都道府県支出金							
	1，国庫財源を伴うもの							
	(2) 障害者自立支援給付費等負担金	(3) 児童手当等交付金	(4) 普通建設事業費支出金	(5) 災害復旧事業費支出金	(6) 委託金			(7) 電源立地地域対策交付金
					総額	(ア) 普通建設事業	(イ) その他	
高知市	2,694,069	652,781	294,218	4,453	171,211		171,211	4,211
室戸市	90,761	15,163	27,688	41,800	20,518		20,518	
安芸市	147,143	25,161	145,128	113,549	21,665		21,665	4,213
南国市	279,015	96,977	117,080		30,205		30,205	
土佐市	149,950	53,281	22,418		18,768		18,768	
須崎市	159,667	32,631	325,285	26,510	1,425		1,425	
宿毛市	173,220	32,900	70,148	14,838	1,894		1,894	4,400
土佐清水市	109,114	14,350	174,043	11,106	5,389		5,389	
四万十市	255,136	57,120	59,002	6,670	31,369		31,369	
香南市	174,202	66,608	179,179	17,291	62,047		62,047	
香美市	196,513	43,818	103,351	145,831	40,873		40,873	22,292
東洋町	24,073	1,989	29,244		3,442		3,442	
奈半利町		4,937	8,223	1,676	4,846	4,784	62	
田野町		3,910			6,551		6,551	
安田町		3,355		4,615	4,413		4,413	
北川村		1,580			3,548		3,548	23,499
馬路村		1,188	3,230		2,940	55	2,885	4,400
芸西村	28,105	7,268	114,183	4,854	5,125		5,125	
本山町	35,464	4,640	17,179		9,300		9,300	4,400
大豊町	45,154	3,144	47,574	151,075	196		196	5,230
土佐町	25,246	6,342			6,030		6,030	6,168
大川村	3,423	328			2,431		2,431	4,417
いの町	143,777	35,439	191,494	110,347	37,700		37,700	22,546
仁淀川町	38,403	5,106	29,286	64,989	13,104		13,104	
中土佐町	47,458	8,101	5,461	6,819	15,239		15,239	
佐川町	87,421	22,423	13,060	4,186	8,963		8,963	
越知町	3,065			15,488	8,866		8,866	4,400
梼原町	36,344	5,053	72,103	5,265	7,698		7,698	4,854
日高村	34,671	8,161	7,092		5,702		5,702	
津野町	37,856	9,014	50,698	11,114	12,843		12,843	
四万十町	147,822	25,652	393,956	117,810	28,884		28,884	6,898
大月町	45,528	4,965	10,000	7,044	9,862		9,862	
三原村	12,405	1,658	20,651	10,997	4,960		4,960	
黒潮町	96,160	16,242	15,400	23,738	510		510	4,400
市計	4,428,790	1,090,790	1,517,540	382,048	405,364		405,364	35,116
町村計	892,375	180,495	1,028,834	540,017	203,153	4,839	198,314	91,212
県計	5,321,165	1,271,285	2,546,374	922,065	608,517	4,839	603,678	126,328

（単位：千円）

市町村名	二十，都道府県支出金						
	1，国庫財源を伴うもの		2，県費のみのもの				
	(8) 新型コロナウイルス対策に係るもの	(9) その他	総額	(1) 普通建設事業費支出金	(2) 災害復旧事業費支出金	(3) 新型コロナウイルス対策に係るもの	(4) その他
高知市	411,660	1,343,136	4,264,289	636,997	5,145		3,622,147
室戸市		244,182	342,341	68,115		1,418	272,808
安芸市	3,333	234,695	451,594	162,383			289,211
南国市	14,238	416,754	697,201	92,751			604,450
土佐市		330,800	544,488	99,990			444,498
須崎市	1,902	259,119	470,991	190,841			280,150
宿毛市		312,216	371,417	45,859			325,558
土佐清水市	110	285,681	161,494	48,292			113,202
四万十市	9,127	470,710	720,523	90,050			630,473
香南市	5,611	235,942	759,135	226,665		870	531,600
香美市	11,052	290,992	602,888	103,827			499,061
東洋町		65,879	126,763	15,270			111,493
奈半利町		66,072	73,871	11,738			62,133
田野町		37,472	154,226	27,734			126,492
安田町		111,410	98,433	31,670			66,763
北川村		65,861	60,998	2,588			58,410
馬路村		15,979	14,087				14,087
芸西村	115	109,511	124,166	51,255			72,911
本山町		78,797	91,477	3,958			87,519
大豊町		95,924	218,868	86,034			132,834
土佐町		126,225	129,364	61,197			68,167
大川村		1,999	37,393	10,339			27,054
いの町	3	202,523	385,997	74,117			311,880
仁淀川町		34,093	162,912	41,251			121,661
中土佐町		132,862	226,347	12,034			214,313
佐川町		61,341	537,571	243,187		332	294,052
越知町	58,562	140,161	167,669	28,538			139,131
梼原町		70,152	293,194	201,011			92,183
日高村	1,474	49,088	145,981	40,367			105,614
津野町		64,320	275,159	30,017			245,142
四万十町		536,432	566,257	256,519			309,738
大月町	117	105,112	131,267	39,742			91,525
三原村		39,631	56,400	3,248			53,152
黒潮町		310,645	329,811	76,987			252,824
市計	457,033	4,424,227	9,386,361	1,765,770	5,145	2,288	7,613,158
町村計	60,271	2,521,489	4,408,211	1,348,801		332	3,059,078
県計	517,304	6,945,716	13,794,572	3,114,571	5,145	2,620	10,672,236

（単位：千円）

市町村名	二十一，財産収入			二十二，寄附金				二十三，繰入金
	総額	1，財産運用収入	2，財産売払収入	総額	1，ふるさと納税	2，地方創生応援税政に係る寄附金	3，その他	
高知市	796,527	128,816	667,711	722,039	664,538	15,500	42,001	474,168
室戸市	41,793	34,748	7,045	1,611,567	1,608,858	1,000	1,709	1,262,866
安芸市	35,937	34,266	1,671	230,198	217,196	3,000	10,002	1,156,958
南国市	18,617	8,044	10,573	399,285	387,603		11,682	882,782
土佐市	63,978	4,909	59,069	450,054	448,226		1,828	138,982
須崎市	11,713	10,322	1,391	2,795,588	2,619,778	98,000	77,810	714,821
宿毛市	22,979	4,568	18,411	672,217	672,217			574,028
土佐清水市	15,091	6,896	8,195	179,920	174,850	1,000	4,070	117,499
四万十市	166,959	33,299	133,660	579,479	576,437	1,723	1,319	1,071,497
香南市	56,259	33,668	22,591	250,961	250,911		50	276,295
香美市	19,524	17,931	1,593	142,853	141,053	800	1,000	1,013,950
東洋町	14,527	14,373	154	74,134	74,134			22,104
奈半利町	2,111	2,111		8,340	8,340			127,262
田野町	15,748	9,757	5,991	294,718	292,708		2,010	327,260
安田町	23,309	21,086	2,223	52,292	49,859		2,433	127,865
北川村	20,540	6,767	13,773	52,310	49,335	2,475	500	147,800
馬路村	4,812	4,812		248,705	242,254		6,451	291,414
芸西村	27,197	12,233	14,964	2,258,631	2,256,331		2,300	158,279
本山町	5,826	5,826		42,956	42,726		230	350,094
大豊町	108,425	82,257	26,168	7,515	2,585		4,930	359,552
土佐町	36,522	32,070	4,452	60,584	59,228		1,356	308,332
大川村	4,897	3,309	1,588	17,316	12,615		4,701	42,228
いの町	277,563	74,851	202,712	268,578	254,284	10,000	4,294	294,130
仁淀川町	18,862	16,883	1,979	31,487	24,448		7,039	78,832
中土佐町	25,184	10,192	14,992	112,602	110,545	1,000	1,057	568,644
佐川町	33,575	21,316	12,259	355,346	352,520	100	2,726	444,369
越知町	8,501	8,501		155,420	155,320		100	153,772
梼原町	134,863	48,904	85,959	60,168	8,038	48,000	4,130	577,383
日高村	24,201	24,020	181	575,476	523,136	50,490	1,850	115,538
津野町	22,915	16,779	6,136	15,612	15,512		100	291,007
四万十町	86,305	21,983	64,322	1,181,554	1,174,854		6,700	1,939,230
大月町	6,455	5,162	1,293	216,078	211,889		4,189	137,980
三原村	9,600	3,268	6,332	6,764	6,764			136,039
黒潮町	36,694	15,509	21,185	1,075,188	1,073,084		2,104	312,623
市計	1,249,377	317,467	931,910	8,034,161	7,761,667	121,023	151,471	7,683,846
町村計	948,632	461,969	486,663	7,171,774	7,000,509	112,065	59,200	7,311,737
県計	2,198,009	779,436	1,418,573	15,205,935	14,762,176	233,088	210,671	14,995,583

（単位：千円）

市町村名	二十四，繰越金			二十五，諸収入				
	総額	1，純繰越金	2，繰越事業費等充当財源繰越額	総額	1，延滞金加算金及び過料	2，預金利子	3，公営企業貸付金元利収入	4，貸付金元利収入
高知市	5,027,713	2,436,783	2,590,930	2,292,752	58,741	172		338,533
室戸市	783,747	567,866	215,881	111,266	2,696	16		27,024
安芸市	911,777	464,543	447,234	695,239	4,480			531,828
南国市	745,895	528,444	217,451	413,563	6,227	681		19,891
土佐市	471,681	252,921	218,760	286,093	6,988	1		3,073
須崎市	238,614	213,686	24,928	114,721	3,365			18,203
宿毛市	720,748	383,156	337,592	178,831	2,908	65		665
土佐清水市	373,646	310,695	62,951	231,828	1,895	36		97,883
四万十市	487,117		487,117	220,763	2,734	16	100	4,628
香南市	651,958	410,612	241,346	295,972	6,900	27		7,164
香美市	454,768	276,426	178,342	247,167	2,511	1		18,759
東洋町	47,838	16,317	31,521	60,876	119	1		18,726
奈半利町	113,367	43,156	70,211	17,691	1,100			2,126
田野町	54,097	45,450	8,647	58,004	859	1		4,866
安田町	89,085	81,989	7,096	59,556	517	1		12,816
北川村	60,753	34,980	25,773	76,270	16	4		2,667
馬路村	86,884	41,397	45,487	40,685				3,080
芸西村	205,355	176,822	28,533	52,840	1,873	8		24,011
本山町	108,921	69,421	39,500	78,162	171	6		37,527
大豊町	243,320	48,793	194,527	40,786	126			
土佐町	78,580	38,815	39,765	89,280	403	6		37,492
大川村	31,429	25,435	5,994	15,879				
いの町	210,972	121,499	89,473	490,937	22,738	21		30
仁淀川町	556,407	439,122	117,285	34,159	848	4		4,000
中土佐町	277,934	223,260	54,674	61,019	728	17		12,439
佐川町	97,058	50,723	46,335	50,336	1,132	33		566
越知町	137,343	85,797	51,546	35,551	379			
梼原町	89,423	43,257	46,166	265,101	168	9		16,386
日高村	321,212	33,146	288,066	42,687	530	6		1,401
津野町	118,030	85,400	32,630	87,049	366	13		9,175
四万十町	517,486	288,260	229,226	213,052	967	90		6,334
大月町	325,714	241,225	84,489	19,939	1,170	8		400
三原村	70,597	24,083	46,514	27,263	32	4		10,005
黒潮町	296,156	79,084	217,072	174,461	1,506			62,013
市計	10,867,664	5,845,132	5,022,532	5,088,195	99,445	1,015	100	1,067,651
町村計	4,137,961	2,337,431	1,800,530	2,091,583	35,748	232		266,060
県計	15,005,625	8,182,563	6,823,062	7,179,778	135,193	1,247	100	1,333,711

（単位：千円）

市町村名	二十五，諸　収　入							二十六，地方債	歳入合計
	5，受託事業収入			6，収益事業収入	7，雑入				
	総額	(1) 同級他団体からのもの	(2) 民間からのもの		総額	(1) 一部事務組合配分金	(2) その他		
高知市				379,766	1,515,540		1,515,540	14,950,060	165,510,132
室戸市					81,530		81,530	1,310,034	16,071,284
安芸市	3,975	3,975			154,956		154,956	3,867,394	20,081,912
南国市	5,919		5,919		380,845		380,845	2,031,225	25,370,467
土佐市					276,031		276,031	2,112,098	16,194,577
須崎市					93,153		93,153	1,177,666	17,603,694
宿毛市	25		25		175,168		175,168	1,529,123	15,728,925
土佐清水市					132,014		132,014	837,173	10,656,500
四万十市	7,134		7,134		206,151	4,204	201,947	2,206,300	24,758,556
香南市					281,881		281,881	1,912,476	20,511,806
香美市					225,896		225,896	2,363,824	19,868,767
東洋町	1,243	1,238	5		40,787		40,787	268,907	3,235,952
奈半利町					14,465		14,465	440,931	3,434,808
田野町					52,278	792	51,486	393,400	3,453,549
安田町					46,222		46,222	256,300	3,075,034
北川村					73,583	3,570	70,013	287,400	2,714,245
馬路村					37,605		37,605	251,044	2,647,120
芸西村	684	684			26,264		26,264	152,500	5,861,343
本山町					40,458		40,458	1,064,700	5,595,882
大豊町					40,660		40,660	506,300	6,381,933
土佐町					51,379		51,379	328,942	4,867,808
大川村					15,879	1,514	14,365	155,748	1,526,261
いの町	161	161			467,987		467,987	930,000	14,708,769
仁淀川町					29,307		29,307	455,138	7,279,521
中土佐町	5,019	5,019			42,816		42,816	1,016,765	7,490,196
佐川町	3,092	2,525	567		45,513		45,513	1,207,109	9,373,218
越知町					35,172		35,172	393,526	5,383,262
梼原町	153,271		153,271		95,267		95,267	927,656	6,806,512
日高村					40,750		40,750	419,934	5,027,281
津野町					77,495	4,118	73,377	585,975	6,666,358
四万十町	7,003		7,003		198,658		198,658	1,835,000	19,666,654
大月町	82	82			18,279		18,279	438,388	5,561,699
三原村	6,842	6,842			10,380		10,380	110,252	2,290,660
黒潮町					110,942		110,942	995,443	11,340,618
市計	17,053	3,975	13,078	379,766	3,523,165	4,204	3,518,961	34,297,373	352,356,620
町村計	177,397	16,551	160,846		1,612,146	9,994	1,602,152	13,421,358	144,388,683
県計	194,450	20,526	173,924	379,766	5,135,311	14,198	5,121,113	47,718,731	496,745,303

５．歳入一般財源等の状況

（単位：千円）

市町村名	一，地方税	二，地方譲与税	三，利子割交付金	四，配当割交付金	五，株式等譲渡所得割交付金	六，分離課税所得割交付金	七，地方消費税交付金	八，ゴルフ場利用税交付金
高知市	45,761,365	871,888	53,516	200,095	225,430		8,542,900	12,218
室戸市	1,099,445	82,208	1,137	4,214	4,717		294,397	
安芸市	1,790,499	166,997	1,895	7,081	7,975		411,265	
南国市	6,217,438	225,093	6,419	23,965	26,970		1,238,667	12,072
土佐市	2,709,705	109,225	3,098	11,621	13,119		652,187	
須崎市	2,702,463	169,333	2,393	8,926	10,036		540,730	4,968
宿毛市	2,200,029	162,078	2,337	8,738	9,844		497,096	
土佐清水市	1,140,033	99,072	1,288	4,761	5,315		318,587	
四万十市	3,674,347	273,058	4,124	15,444	17,416		860,694	9,431
香南市	3,271,241	122,413	4,242	15,736	17,623		776,697	29,434
香美市	2,685,807	267,482	2,916	10,918	12,314		651,755	15,313
東洋町	164,091	30,694	219	812	908		52,301	
奈半利町	287,041	21,591	298	1,100	1,226		75,324	
田野町	260,114	14,387	292	1,094	1,230		64,223	
安田町	205,716	32,698	232	871	979		56,982	
北川村	204,587	46,754	137	517	586		29,540	
馬路村	141,548	34,288	129	488	554		21,339	
芸西村	399,096	23,492	404	1,479	1,639		96,136	35,041
本山町	326,492	67,404	349	1,310	1,478		82,095	
大豊町	410,257	213,949	265	995	1,120		83,544	
土佐町	435,242	108,994	365	1,382	1,564		96,824	
大川村	68,177	31,856	54	205	232		9,989	
いの町	2,513,497	226,378	2,948	11,001	12,377		529,997	
仁淀川町	581,316	189,629	431	1,627	1,843		125,922	
中土佐町	519,647	74,146	616	2,292	2,573		151,039	
佐川町	1,175,646	92,770	1,402	5,239	5,895		292,946	
越知町	464,967	76,250	550	2,045	2,297		131,878	
梼原町	307,350	100,453	312	1,173	1,327		84,639	
日高村	527,999	33,121	470	1,768	1,996		121,430	32,488
津野町	475,340	106,032	544	2,048	2,319		128,394	
四万十町	1,631,062	277,606	1,572	5,891	6,649		397,499	1,879
大月町	465,596	52,337	417	1,557	1,751		107,723	
三原村	113,367	32,736	126	481	545		35,611	
黒潮町	857,172	83,921	1,006	3,746	4,207		247,068	9,520
市計	73,252,372	2,548,847	83,365	311,499	350,759		14,784,975	83,436
町村計	12,535,320	1,971,486	13,138	49,121	55,295		3,022,443	78,928
県計	85,787,692	4,520,333	96,503	360,620	406,054		17,807,418	162,364

（単位：千円）

市町村名	九，特別地方消費税交付金	十，自動車取得税交付金	十一，自動車税環境性能割交付金	十二，法人事業税交付金	十三，地方特例交付金等	十四，地方交付税	十五，交通安全対策特別交付金	十六，分担金及び負担金
高知市		1,602	51,097	607,548	275,593	25,593,072	44,675	3,369
室戸市		114	3,402	15,395	3,204	5,268,945	779	622
安芸市		189	6,104	21,711	8,309	5,107,166	1,465	372
南国市		347	11,187	89,105	46,913	4,926,286	4,887	2,080
土佐市		202	6,520	31,153	21,563	5,240,917	2,217	
須崎市		213	6,880	34,360	6,739	4,650,070	1,467	14,670
宿毛市		242	7,784	30,000	11,238	4,943,670	1,454	5,962
土佐清水市		140	4,498	14,784	3,803	4,555,078	889	
四万十市		362	11,689	51,031	24,011	8,378,231	3,334	
香南市			6,637	29,681	38,046	7,642,943	2,072	142
香美市		263	8,474	29,678	20,431	7,112,652	2,553	1,094
東洋町		32	1,026	1,733	514	1,810,676		
奈半利町		38	1,210	3,880	662	1,605,819		
田野町		27	884	3,308	1,585	1,344,685		
安田町		52	1,575	2,053	433	1,541,987		
北川村		31	1,008	1,859	456	1,274,998		635
馬路村		29	921	1,463	59	1,048,799		
芸西村		41	1,308	4,522	3,530	1,618,464	643	117
本山町		54	1,742	4,428	615	2,480,633		9,124
大豊町		171	5,520	4,633	272	3,141,156	748	
土佐町		86	2,771	4,574	596	2,427,908		
大川村		15	466	572		867,268		
いの町		250	8,071	25,174	12,297	5,462,455	1,838	51
仁淀川町		189	6,082	8,797	627	3,850,783	619	6,478
中土佐町		84	2,679	7,018	1,964	3,358,571	494	355
佐川町		149	4,804	10,516	9,535	3,148,082	783	
越知町		104	3,347	5,873	2,438	2,586,855	602	
梼原町		98	3,175	4,170	1,269	2,971,033		
日高村		57	1,826	6,199	3,069	1,780,653	529	3,550
津野町		119	3,827	5,650	2,582	3,455,322	826	
四万十町		302	9,742	19,210	6,865	7,120,602	1,519	2,090
大月町		81	2,619	5,337	946	2,515,333		
三原村			957	1,362	247	1,322,256		390
黒潮町		133	3,919	9,038	3,604	4,583,882	872	8,575
市計		3,674	124,272	954,446	459,850	83,419,030	65,792	28,311
町村計		2,142	69,479	141,369	54,165	61,318,220	9,473	31,365
県計		5,816	193,751	1,095,815	514,015	144,737,250	75,265	59,676

（単位：千円）

市町村名	十七, 使用料及び手数料 総額	1, 使用料	2, 手数料	十八, 国庫支出金（国有提供施設等所在市町村助成交付金を含む）	十九, 県支出金	二十, 財産収入	二十一, 寄附金	二十二, 繰入金
高知市	15,288	15,288		4,464,532	12,488	712,965	158	20,247
室戸市	27,175	26,997	178	438,476	41,235	16,519		16,992
安芸市	24,075	24,069	6	450,092	47,758	14,884		343,571
南国市	19,902	19,901	1	663,088	23,714	14,344	7,491	412,766
土佐市	31,019	31,019		446,150	3,555	59,584		16,467
須崎市	38,083	37,484	599	330,230	1,762	8,086	510	109,033
宿毛市	67,033	55,405	11,628	744,744	7,672	19,977	11,116	195,823
土佐清水市	9,071	9,071		338,704	134	6,254		10,000
四万十市	18,625	18,625		824,077	9,319	93,766		300,000
香南市	12,952	11,081	1,871	436,023	7,802	22,042		9,927
香美市	14,745	14,745		541,236	50,940	7,089	141,053	
東洋町	4,337	4,336	1	129,463	25,782	532	400	22,104
奈半利町	33,128	33,128		131,109	170	136	300	65,365
田野町	693	693		101,564	2,260	1,153		4,000
安田町	2,869	2,869		104,464	7,033	20,059		18,900
北川村	22,383	18,664	3,719	67,871	27,131	9,480		146,400
馬路村	1		1	48,732	4,766		20	88,606
芸西村	11,187	11,187		137,216	2,039	5,467	2,256,331	158,279
本山町	2,912	2,881	31	183,483	17,972	2,008	42,956	143,764
大豊町	1,655	1,107	548	97,253	24,413	41,013	7,515	348,264
土佐町				159,553	6,276	26		200,000
大川村	1		1	723	862	4,153	1,802	42,228
いの町	2,925	2,628	297	448,947	35,569	17,495	3,680	17,088
仁淀川町	7,982	7,982		202,959	7,683	1,979	2,144	3,458
中土佐町	3,238	3,238		242,084	4,014	3,287		384,535
佐川町	3,289	3,289		293,831	6,688	16,477	2,116	4,869
越知町	1,077	1,076	1	176,864	58,902	25	100	47,816
梼原町	16,252	16,243	9	162,486	3,237	3,634	253	3,253
日高村	11,343	11,343		140,821	2,836	644	12,384	88,213
津野町	856	850	6	167,215	3,030	6,692		100,083
四万十町	15,189	9,916	5,273	443,804	38,949	66,550	1,180,554	1,608,330
大月町	12,815	12,815		63,399	12,608	3,752	189	
三原村	12,042	10,443	1,599	85,309	4,031	4,678		
黒潮町	145,022	143,104	1,918	377,555	17,057	29,557	1,075,188	270,567
市計	277,968	263,685	14,283	9,677,352	206,379	975,510	160,328	1,434,826
町村計	311,196	297,792	13,404	3,966,705	313,308	238,797	4,585,932	3,766,122
県計	589,164	561,477	27,687	13,644,057	519,687	1,214,307	4,746,260	5,200,948

（単位：千円）

市町村名	二十三, 繰越金	二十四, 諸収入	二十五, 地方債	計
高知市	4,315,653	792,472	2,771,329	95,349,500
室戸市	783,747	53,802	53,531	8,210,056
安芸市	499,832	32,687	73,394	9,017,321
南国市	528,444	87,360	229,725	14,818,263
土佐市	277,059	68,583	100,298	9,804,242
須崎市	238,614	19,389	97,788	8,996,743
宿毛市	720,748	60,837	85,837	9,794,259
土佐清水市	373,646	74,656	54,073	7,014,786
四万十市	84,308	57,886	139,228	14,850,381
香南市	430,172	32,484	192,876	13,101,185
香美市	287,446	57,478	106,508	12,028,145
東洋町	47,838	31,190	14,307	2,338,959
奈半利町	53,099	11,390	27,828	2,320,714
田野町	54,097	8,653	5,900	1,870,149
安田町	84,618	8,618	13,700	2,103,839
北川村	60,753	13,508		1,908,634
馬路村	86,884	3,504	8,644	1,490,774
芸西村	205,355	9,453		4,971,239
本山町	108,921	17,136		3,494,876
大豊町	164,869	19,074	29,200	4,595,886
土佐町	40,343	4,970	24,042	3,515,516
大川村	25,805	2,042	6,048	1,062,498
いの町	141,008	60,532	98,700	9,632,278
仁淀川町	556,407	10,510	36,238	5,603,703
中土佐町	277,934	14,940	31,565	5,083,075
佐川町	97,058	9,997	48,233	5,230,325
越知町	137,343	3,292	26,726	3,729,351
梼原町	89,423	22,792	24,443	3,800,772
日高村	321,212	8,769	23,734	3,125,111
津野町	102,462	9,740	31,675	4,604,756
四万十町	326,096	64,880	91,300	13,318,140
大月町	325,714	1,709	24,788	3,598,671
三原村	70,597	2,302	12,152	1,699,189
黒潮町	149,178	79,626	50,043	8,010,456
市計	8,539,669	1,337,634	3,904,587	202,984,881
町村計	3,527,014	418,627	629,266	97,108,911
県計	12,066,683	1,756,261	4,533,853	300,093,792

６．目的別歳出及び一般財源等充当状況

（単位：千円）

市町村名	一，議　会　費		二，　総　務　費					
			総　額		1，総務管理費		2，徴税費	
	決 算 額	一般財源等	決 算 額	一般財源等	決 算 額	一般財源等	決 算 額	一般財源等
高　知　市	606,719	606,302	10,659,718	8,886,799	7,925,256	7,144,155	995,977	680,430
室　戸　市	88,526	88,526	2,436,504	2,175,217	2,014,081	1,906,026	128,081	110,317
安　芸　市	124,705	124,693	4,941,158	1,504,518	4,708,322	1,349,954	112,157	83,790
南　国　市	202,165	202,165	2,420,567	1,693,212	1,982,607	1,428,943	222,277	144,337
土　佐　市	122,051	122,051	3,433,598	1,481,448	3,059,263	1,248,891	150,303	108,855
須　崎　市	119,794	119,794	4,898,913	1,363,118	4,364,261	1,065,104	213,110	125,422
宿　毛　市	118,613	118,613	3,226,038	2,138,896	2,890,127	1,887,266	151,739	125,192
土佐清水市	95,656	95,656	1,295,719	975,173	1,014,809	754,430	112,466	94,902
四万十市	162,834	162,833	5,351,801	2,639,786	4,789,614	2,322,423	235,712	180,924
香　南　市	134,719	134,719	2,684,713	2,089,170	2,273,779	1,836,860	211,880	151,090
香　美　市	127,239	127,232	3,106,428	1,831,882	2,668,500	1,566,714	203,218	125,331
東　洋　町	41,469	41,469	862,734	636,919	783,380	577,537	43,434	40,153
奈半利町	45,733	45,733	744,004	626,342	674,039	577,039	28,585	24,338
田　野　町	46,479	46,479	1,345,596	494,887	1,273,405	441,098	39,700	35,973
安　田　町	48,952	48,952	733,954	486,214	571,429	417,922	28,838	25,103
北　川　村	50,701	50,701	654,646	417,880	555,150	354,053	26,323	24,312
馬　路　村	37,817	37,817	747,942	347,973	696,297	311,063	7,660	6,154
芸　西　村	47,300	47,300	2,715,373	2,611,781	2,567,168	2,521,176	38,596	38,279
本　山　町	55,338	55,338	1,756,412	620,998	1,672,794	550,943	41,123	35,980
大　豊　町	47,197	47,197	1,529,126	1,368,193	1,373,058	1,258,195	50,831	45,986
土　佐　町	52,649	52,649	1,387,115	1,081,346	1,249,806	980,949	51,423	45,353
大　川　村	27,722	27,722	528,168	411,684	495,957	383,905	9,113	8,538
い　の　町	100,677	100,677	1,997,249	1,358,345	1,639,846	1,168,072	106,387	70,897
仁淀川町	55,741	55,741	1,397,674	1,286,425	1,221,459	1,142,397	115,259	108,708
中土佐町	64,372	64,372	1,237,232	811,717	993,781	647,546	63,318	54,399
佐　川　町	70,102	70,102	1,655,311	914,899	1,519,412	820,040	80,443	60,547
越　知　町	55,653	55,650	1,188,026	804,281	948,559	694,553	57,181	49,555
梼　原　町	48,085	48,050	1,219,669	775,514	1,142,003	719,207	39,931	34,948
日　高　村	55,158	55,158	1,500,772	842,123	1,396,727	766,193	48,514	40,819
津　野　町	53,499	53,499	1,154,917	727,415	1,101,598	700,097	21,143	12,756
四万十町	113,080	113,080	5,221,309	4,265,816	4,375,252	3,636,855	113,072	89,156
大　月　町	49,807	49,807	1,532,377	797,753	1,380,597	715,104	42,674	30,880
三　原　村	41,195	41,195	559,599	375,663	508,006	343,441	25,767	23,774
黒　潮　町	70,243	70,243	2,476,305	2,135,632	2,230,765	2,009,607	63,987	49,328
市　　計	1,903,021	1,902,584	44,455,157	26,779,219	37,690,619	22,510,766	2,736,920	1,930,590
町　村　計	1,278,969	1,278,931	34,145,510	24,199,800	30,370,488	21,736,992	1,143,302	955,936
県　　計	3,181,990	3,181,515	78,600,667	50,979,019	68,061,107	44,247,758	3,880,222	2,886,526

（注）「一般財源等」欄には、特定財源のうち一般財源と同様に使用された財源を含む。

（単位：千円）

市町村名	二, 総務費							
	3, 戸籍・住民基本台帳費		4, 選挙費		5, 統計調査費		6, 監査委員費	
	決算額	一般財源等	決算額	一般財源等	決算額	一般財源等	決算額	一般財源等
高知市	1, 231, 340	784, 263	221, 185	96, 199	198, 608	94, 400	87, 352	87, 352
室戸市	99, 376	75, 829	49, 625	29, 975	136, 825	44, 554	8, 516	8, 516
安芸市	60, 220	30, 862	46, 018	26, 413	4, 647	3, 705	9, 794	9, 794
南国市	142, 589	81, 877	51, 701	19, 658	7, 902	4, 906	13, 491	13, 491
土佐市	76, 360	53, 015	48, 624	27, 677	84, 377	28, 339	14, 671	14, 671
須崎市	127, 394	97, 789	48, 060	30, 110	134, 826	33, 431	11, 262	11, 262
宿毛市	72, 707	70, 012	52, 912	25, 725	49, 288	21, 436	9, 265	9, 265
土佐清水市	93, 683	86, 694	45, 612	25, 511	27, 811	12, 298	1, 338	1, 338
四万十市	95, 311	64, 541	74, 980	44, 651	141, 214	12, 277	14, 970	14, 970
香南市	62, 033	31, 502	52, 586	18, 450	65, 735	32, 568	18, 700	18, 700
香美市	67, 151	38, 936	63, 226	32, 268	87, 328	51, 628	17, 005	17, 005
東洋町	30, 153	17, 287	4, 891	1, 247	193	12	683	683
奈半利町	32, 177	21, 214	8, 323	3, 028	161	4	719	719
田野町	26, 353	15, 997	5, 168	983	142	8	828	828
安田町	26, 738	16, 443	5, 067	179	101, 136	25, 821	746	746
北川村	22, 196	16, 366	3, 792	354	46, 745	22, 355	440	440
馬路村	37, 786	27, 410	5, 053	2, 250	50		1, 096	1, 096
芸西村	29, 063	21, 093	12, 035	6, 256	68, 022	24, 488	489	489
本山町	17, 206	14, 489	19, 155	13, 660	5, 054	4, 846	1, 080	1, 080
大豊町	30, 675	23, 718	17, 128	8, 865	56, 092	30, 087	1, 342	1, 342
土佐町	47, 993	41, 677	8, 258	1, 014	28, 767	11, 485	868	868
大川村	19, 376	18, 181	2, 772	110			950	950
いの町	61, 998	41, 088	31, 283	7, 089	156, 261	69, 725	1, 474	1, 474
仁淀川町	45, 724	33, 908	13, 885	281	216		1, 131	1, 131
中土佐町	80, 603	66, 494	11, 713	252	87, 108	42, 317	709	709
佐川町	43, 275	32, 358	9, 649	104	1, 307	625	1, 225	1, 225
越知町	35, 507	18, 803	17, 267	7, 911	128, 757	32, 704	755	755
梼原町	25, 810	17, 828	10, 088	1, 882	200	12	1, 637	1, 637
日高村	40, 813	26, 808	7, 394	1, 326	6, 726	6, 379	598	598
津野町	20, 453	13, 588	10, 491	90	354	6	878	878
四万十町	513, 251	487, 220	48, 029	20, 403	169, 910	30, 387	1, 795	1, 795
大月町	29, 864	23, 424	11, 479	254	66, 794	27, 122	969	969
三原村	17, 508	5, 639	5, 964	525	1, 474	1, 404	880	880
黒潮町	51, 190	30, 346	19, 354	2, 208	110, 026	43, 160	983	983
市計	2, 128, 164	1, 415, 320	754, 529	376, 637	938, 561	339, 542	206, 364	206, 364
町村計	1, 285, 712	1, 031, 379	288, 238	80, 271	1, 035, 495	372, 947	22, 275	22, 275
県計	3, 413, 876	2, 446, 699	1, 042, 767	456, 908	1, 974, 056	712, 489	228, 639	228, 639

（単位：千円）

市町村名	三, 民 生 費							
	総 額		1, 社会福祉費		2, 老人福祉費		3, 児童福祉費	
	決 算 額	一般財源等	決 算 額	一般財源等	決 算 額	一般財源等	決 算 額	一般財源等
高 知 市	80, 877, 133	35, 713, 754	23, 060, 866	7, 888, 996	13, 043, 443	10, 612, 716	25, 203, 714	11, 137, 376
室 戸 市	4, 135, 272	1, 888, 395	1, 509, 909	539, 664	759, 242	644, 099	644, 498	298, 839
安 芸 市	3, 787, 087	2, 001, 463	1, 276, 672	403, 986	908, 176	786, 832	1, 006, 780	624, 481
南 国 市	10, 298, 948	4, 518, 578	2, 721, 995	916, 327	1, 731, 134	1, 501, 408	4, 155, 263	1, 569, 026
土 佐 市	5, 450, 749	3, 113, 807	1, 533, 914	650, 156	1, 260, 005	1, 096, 147	1, 995, 995	1, 158, 151
須 崎 市	4, 589, 280	2, 182, 430	1, 892, 703	866, 217	612, 400	504, 382	1, 148, 554	540, 063
宿 毛 市	4, 450, 430	2, 374, 366	1, 588, 279	613, 263	1, 083, 650	899, 681	1, 171, 003	683, 889
土佐清水市	2, 974, 735	1, 558, 892	1, 158, 033	266, 912	847, 245	795, 610	591, 444	365, 377
四 万 十 市	7, 414, 204	3, 801, 431	2, 210, 615	702, 904	1, 487, 390	1, 270, 343	2, 601, 430	1, 517, 914
香 南 市	7, 170, 057	3, 774, 068	1, 980, 502	801, 481	1, 468, 436	1, 235, 870	2, 947, 296	1, 505, 401
香 美 市	6, 115, 015	3, 274, 440	1, 957, 417	651, 981	1, 582, 574	1, 321, 086	1, 956, 590	1, 100, 824
東 洋 町	645, 619	434, 401	292, 755	147, 964	257, 142	204, 274	95, 722	82, 163
奈 半 利 町	598, 410	417, 691	343, 501	227, 792	135, 865	113, 538	119, 044	76, 361
田 野 町	503, 442	327, 632	203, 178	118, 669	178, 283	158, 269	121, 981	50, 694
安 田 町	508, 031	353, 654	197, 214	94, 727	203, 125	182, 781	107, 692	76, 146
北 川 村	296, 925	234, 316	158, 419	119, 698	64, 505	52, 528	74, 001	62, 090
馬 路 村	222, 769	156, 375	99, 410	53, 576	52, 189	48, 427	71, 170	54, 372
芸 西 村	788, 047	535, 406	361, 203	193, 104	236, 974	211, 426	189, 784	130, 790
本 山 町	768, 212	478, 654	281, 202	101, 439	273, 214	225, 984	213, 796	151, 231
大 豊 町	1, 116, 944	680, 991	479, 695	172, 385	431, 259	353, 706	205, 990	154, 900
土 佐 町	909, 932	598, 519	385, 618	188, 205	307, 849	252, 765	216, 465	157, 549
大 川 村	117, 006	72, 434	41, 639	26, 021	45, 945	36, 523	29, 422	9, 890
い の 町	3, 922, 681	2, 319, 009	1, 488, 506	663, 122	1, 133, 720	1, 006, 929	1, 300, 455	648, 958
仁 淀 川 町	1, 481, 794	927, 528	503, 860	227, 791	669, 314	584, 553	308, 620	115, 184
中 土 佐 町	1, 557, 011	946, 873	611, 459	232, 664	570, 974	443, 601	374, 578	270, 608
佐 川 町	2, 359, 524	1, 239, 762	834, 867	338, 657	683, 476	553, 132	841, 181	347, 973
越 知 町	1, 059, 439	680, 198	392, 545	170, 186	415, 872	333, 134	250, 964	176, 820
梼 原 町	850, 609	449, 131	478, 235	157, 700	272, 090	224, 897	100, 184	66, 434
日 高 村	958, 592	427, 516	386, 436	158, 476	281, 245	230, 350	290, 911	38, 690
津 野 町	1, 187, 501	779, 145	600, 651	318, 294	431, 851	372, 299	154, 999	88, 552
四 万 十 町	3, 537, 151	2, 190, 845	1, 404, 430	550, 598	1, 146, 578	980, 564	986, 143	659, 683
大 月 町	1, 155, 373	714, 197	474, 637	159, 374	425, 177	365, 612	255, 559	189, 211
三 原 村	371, 821	209, 962	165, 105	67, 524	95, 202	79, 499	111, 514	62, 939
黒 潮 町	2, 237, 693	1, 352, 858	1, 010, 561	384, 886	620, 520	536, 976	606, 612	430, 996
市 計	137, 262, 910	64, 201, 624	40, 890, 905	14, 301, 887	24, 783, 695	20, 668, 174	43, 422, 567	20, 501, 341
町 村 計	27, 154, 526	16, 527, 097	11, 195, 126	4, 872, 852	8, 932, 369	7, 551, 767	7, 026, 787	4, 102, 234
県 計	164, 417, 436	80, 728, 721	52, 086, 031	19, 174, 739	33, 716, 064	28, 219, 941	50, 449, 354	24, 603, 575

（単位：千円）

市町村名	三, 民生費				四, 衛生費			
	4, 生活保護費		5, 災害救助費		総額		1, 保健衛生費	
	決算額	一般財源等	決算額	一般財源等	決算額	一般財源等	決算額	一般財源等
高知市	19,546,718	6,052,274	22,392	22,392	14,271,818	7,499,217	9,154,820	5,111,507
室戸市	1,221,573	405,743	50	50	1,261,155	559,666	538,023	213,745
安芸市	595,459	186,164			1,273,848	634,314	342,724	198,824
南国市	1,690,556	531,817			1,911,192	1,468,220	967,522	699,404
土佐市	660,831	209,349	4	4	1,679,392	1,298,048	1,130,293	849,828
須崎市	935,573	271,718	50	50	867,784	621,077	366,309	219,359
宿毛市	607,468	177,503	30	30	892,102	509,621	447,171	232,827
土佐清水市	378,013	130,993			693,496	541,158	293,185	189,621
四万十市	1,114,019	309,520	750	750	1,894,618	1,504,406	770,305	718,107
香南市	773,823	231,316			1,252,330	916,967	654,284	418,002
香美市	617,944	200,549	490		1,357,578	1,105,399	881,615	701,102
東洋町					305,933	178,609	127,323	87,838
奈半利町					389,783	262,196	180,765	160,012
田野町					302,479	191,903	105,692	88,410
安田町					364,950	226,200	192,642	144,557
北川村					267,448	135,134	155,531	79,217
馬路村					219,427	113,600	132,245	75,813
芸西村			86	86	329,840	199,497	278,779	158,760
本山町					744,166	669,029	653,954	579,917
大豊町					290,412	244,452	177,441	145,761
土佐町					502,403	385,863	419,307	305,890
大川村					56,917	23,801	44,260	13,495
いの町					1,471,834	1,039,895	1,024,098	686,009
仁淀川町					488,334	426,191	382,101	321,053
中土佐町					412,761	266,279	303,154	172,630
佐川町					702,054	588,758	557,774	451,684
越知町			58	58	281,978	223,288	158,540	102,039
梼原町			100	100	866,862	677,121	510,307	329,073
日高村					285,357	223,197	144,908	98,064
津野町					349,408	259,205	236,188	203,113
四万十町					1,402,755	1,110,094	888,903	699,930
大月町					434,059	382,925	266,442	240,374
三原村					166,288	154,139	122,141	111,331
黒潮町					658,008	520,712	262,828	190,628
市計	28,141,977	8,706,946	23,766	23,276	27,355,313	16,658,093	15,546,251	9,552,326
町村計			244	244	11,293,456	8,502,088	7,325,323	5,445,598
県計	28,141,977	8,706,946	24,010	23,520	38,648,769	25,160,181	22,871,574	14,997,924

（単位：千円）

市町村名	四, 衛生費						五, 労働費	
	2,結核対策費		3,保健所費		4,清掃費		総額	
	決算額	一般財源等	決算額	一般財源等	決算額	一般財源等	決算額	一般財源等
高知市	209,830	206,189	796,528	702,970	4,110,640	1,478,551	165,345	57,133
室戸市	2,275	2,275			720,857	343,646		
安芸市	781	781			930,343	434,709	29,753	29,753
南国市	6,935	6,935			936,735	761,881	19,631	1,631
土佐市					549,099	448,220	18,379	17,659
須崎市					501,475	401,718		
宿毛市					444,931	276,794		
土佐清水市					400,311	351,537		
四万十市	288,789	115,485			835,524	670,814		
香南市					598,046	498,965		
香美市					475,963	404,297		
東洋町					178,610	90,771		
奈半利町					209,018	102,184		
田野町					196,787	103,493		
安田町					172,308	81,643		
北川村					111,917	55,917		
馬路村					87,182	37,787		
芸西村					51,061	40,737		
本山町					90,212	89,112		
大豊町					112,971	98,691		
土佐町					83,096	79,973		
大川村					12,657	10,306		
いの町					447,736	353,886	13,000	13,000
仁淀川町					106,233	105,138	80,211	80,000
中土佐町	182	182			109,425	93,467		
佐川町					144,280	137,074		
越知町					123,438	121,249		
梼原町					356,555	348,048		
日高村					140,449	125,133		
津野町					113,220	56,092		
四万十町	3,713	3,713			510,139	406,451	41	41
大月町					167,617	142,551		
三原村					44,147	42,808		
黒潮町					395,180	330,084	6,006	6,006
市計	508,610	331,665	796,528	702,970	10,503,924	6,071,132	233,108	106,176
町村計	3,895	3,895			3,964,238	3,052,595	99,258	99,047
県計	512,505	335,560	796,528	702,970	14,468,162	9,123,727	332,366	205,223

（単位：千円）

市町村名	五，労働費				六，農林水産業費			
	1，失業対策費		2，労働諸費		総額		1，農業費	
	決算額	一般財源等	決算額	一般財源等	決算額	一般財源等	決算額	一般財源等
高知市			165,345	57,133	2,758,267	1,465,663	800,013	563,942
室戸市					612,389	290,177	190,082	114,421
安芸市			29,753	29,753	1,124,355	324,852	348,361	129,469
南国市			19,631	1,631	1,340,383	654,964	435,538	194,210
土佐市			18,379	17,659	534,040	230,445	161,990	126,386
須崎市					1,047,714	263,250	315,137	90,595
宿毛市					557,640	315,671	204,705	125,881
土佐清水市					671,430	171,576	460,583	47,148
四万十市					1,206,415	573,019	524,996	215,964
香南市					1,148,488	710,586	577,354	293,183
香美市					1,014,532	511,382	304,688	137,661
東洋町					121,099	82,446	57,516	33,475
奈半利町					167,895	87,373	24,793	23,115
田野町					129,672	31,919	72,061	25,484
安田町					258,144	76,549	122,907	41,822
北川村					408,179	318,833	79,845	53,712
馬路村					168,061	50,511	57,872	30,009
芸西村					379,386	160,849	316,420	135,387
本山町					367,890	225,699	252,025	158,413
大豊町					563,996	336,522	141,081	76,222
土佐町					569,729	328,546	207,815	99,537
大川村					156,487	50,567	21,766	9,554
いの町			13,000	13,000	838,446	389,651	171,745	136,084
仁淀川町			80,211	80,000	692,695	364,068	124,344	104,723
中土佐町					396,906	253,558	141,197	92,574
佐川町					504,698	356,175	292,071	238,552
越知町					188,510	131,341	92,458	60,908
梼原町					1,046,491	244,752	186,979	111,391
日高村					147,950	92,474	113,833	84,098
津野町					370,102	127,878	180,028	84,847
四万十町			41	41	1,757,243	682,839	631,849	271,753
大月町					242,779	109,191	68,503	48,972
三原村					229,809	136,108	142,332	77,286
黒潮町			6,006	6,006	734,700	334,610	263,459	135,299
市計			233,108	106,176	12,015,653	5,511,585	4,323,447	2,038,860
町村計			99,258	99,047	10,440,867	4,972,459	3,762,899	2,133,217
県計			332,366	205,223	22,456,520	10,484,044	8,086,346	4,172,077

（単位：千円）

市町村名	六, 農林水産業費							
	2, 畜産業費		3, 農地費		4, 林業費		5, 水産業費	
	決算額	一般財源等	決算額	一般財源等	決算額	一般財源等	決算額	一般財源等
高知市	106,913	106,913	1,217,985	605,082	244,549	174,106	388,807	15,620
室戸市	36,514	4,582	76,476	22,631	144,876	69,757	164,441	78,786
安芸市	11,517	2,417	151,478	60,208	262,212	118,018	350,787	14,740
南国市	50,784	25,484	794,965	392,152	58,577	42,599	519	519
土佐市			21,636	21,467	39,550	23,176	310,864	59,416
須崎市	631	631	141,726	33,657	81,574	47,830	508,646	90,537
宿毛市	580	580	60,603	39,448	146,983	103,985	144,769	45,777
土佐清水市	736	736	3,636	3,636	100,851	57,607	105,624	62,449
四万十市	1,908	1,908	120,624	100,125	544,467	245,038	14,420	9,984
香南市	22,927	8,427	372,185	372,185	37,311	15,449	138,711	21,342
香美市	22,297	8,897	119,949	59,607	567,598	305,217		
東洋町			5,711	5,711	37,320	29,917	20,552	13,343
奈半利町	8,679	628	82,252	32,081	16,144	10,961	36,027	20,588
田野町	32,826	866	20,794	2,124	2,712	2,166	1,279	1,279
安田町	39,694	664	35,539	5,357	45,242	19,144	14,762	9,562
北川村	873	633	222,414	189,535	105,047	74,953		
馬路村	403	3			103,256	20,469	6,530	30
芸西村			27,557	4,083	24,326	10,420	11,083	10,959
本山町	8,421	6,981	1,096	963	106,348	59,342		
大豊町	1,657	1,657	8,720	6,068	412,538	252,575		
土佐町	114,351	70,039	42,946	42,946	204,617	116,024		
大川村	107,778	26,273			26,943	14,740		
いの町	20,542	5,442	227,971	80,278	417,990	167,649	198	198
仁淀川町	8,517	1,017	32,561	32,561	524,715	223,209	2,558	2,558
中土佐町	20,898	5,523	30,805	26,642	116,517	62,461	87,489	66,358
佐川町	11,485	3,585	119,087	67,068	82,055	46,970		
越知町	11,975	1,075	20,287	19,722	63,790	49,636		
梼原町	166,188	8,502	19,280	14,763	595,042	102,380	79,002	7,716
日高村	60	60	25,308	3,370	8,749	4,946		
津野町	15,529	3,912	10,810	148	155,837	36,982	7,898	1,989
四万十町	536,299	103,484	127,874	31,145	426,250	250,175	34,971	26,282
大月町	2,425	1,025	34,511	6,746	61,588	18,895	75,752	33,553
三原村	187	187	27,376	27,376	59,914	31,259		
黒潮町	83,201	4,271	89,694	54,029	95,507	73,001	202,839	68,010
市計	254,807	160,575	3,081,263	1,710,198	2,228,548	1,202,782	2,127,588	399,170
町村計	1,191,988	245,827	1,212,593	652,716	3,692,447	1,678,274	580,940	262,425
県計	1,446,795	406,402	4,293,856	2,362,914	5,920,995	2,881,056	2,708,528	661,595

（単位：千円）

市町村名	七，商　工　費		八，　土　木　費					
			総　額		1，土木管理費		2，道路橋りょう費	
	決 算 額	一般財源等	決 算 額	一般財源等	決 算 額	一般財源等	決 算 額	一般財源等
高　知　市	3,231,375	2,205,769	14,241,105	7,276,771	536,841	521,735	2,851,656	1,035,443
室　戸　市	2,878,431	314,742	1,198,442	228,839	58,938	58,581	606,557	93,806
安　芸　市	380,247	290,261	2,062,008	514,701	20,199	20,144	1,208,122	151,029
南　国　市	463,085	409,455	2,380,862	838,938	68,488	68,440	727,523	269,992
土　佐　市	218,619	134,746	670,900	362,095	236,314	236,287	227,182	51,197
須　崎　市	185,656	151,367	1,436,647	731,340	36,209	36,205	656,270	143,399
宿　毛　市	482,457	261,385	1,582,588	700,711	89,895	64,996	711,123	148,840
土佐清水市	905,546	707,109	927,415	186,344	36,882	36,874	472,262	50,284
四 万 十 市	464,995	373,141	2,560,060	713,370	71,809	59,917	1,246,660	172,314
香　南　市	339,311	246,066	1,611,068	904,393	46,303	43,064	413,679	151,413
香　美　市	687,718	537,911	1,223,468	584,327	66,033	63,091	552,227	120,888
東　洋　町	59,692	55,782	272,057	117,664	16,883	15,948	87,696	9,844
奈 半 利 町	112,723	88,255	519,932	58,698	8,803	8,736	357,571	23,790
田　野　町	74,135	47,924	261,193	43,669	28,290	28,290	229,155	14,363
安　田　町	97,889	80,956	226,072	76,932	16,391	9,928	193,663	57,801
北　川　村	88,046	34,969	238,954	74,366	29,381	27,271	194,040	39,749
馬　路　村	200,965	79,805	162,252	37,366	1		150,978	35,569
芸　西　村	5,788	5,788	390,733	293,589	35,121	35,051	112,170	54,624
本　山　町	118,835	108,683	280,509	83,781	33,405	33,405	181,253	40,829
大　豊　町	201,138	119,447	634,311	191,597	28,207	24,873	454,178	153,748
土　佐　町	77,525	54,014	435,406	164,238	8,825	8,825	199,004	30,336
大　川　村	20,299	12,714	127,158	15,245	3,209	3,209	108,512	10,645
い　の　町	708,383	334,356	1,275,928	553,369	75,149	74,747	700,714	180,449
仁 淀 川 町	169,336	138,804	699,629	360,037	58,609	58,414	584,554	278,773
中 土 佐 町	424,077	128,528	568,306	236,426	48,604	48,309	270,393	57,280
佐　川　町	1,210,059	210,416	883,240	124,362	26,400	1,459	603,122	81,046
越　知　町	205,022	168,280	762,611	258,004	75,863	75,767	494,531	67,098
梼　原　町	194,898	62,254	907,070	168,797	31,475	31,292	689,779	86,082
日　高　村	34,984	30,597	616,705	168,074	68,033	53,976	297,841	44,152
津　野　町	222,071	182,534	697,073	94,375	95,743	61,852	555,110	30,768
四 万 十 町	614,192	526,255	1,701,210	339,841	75,679	75,294	1,025,967	178,800
大　月　町	60,519	35,758	442,966	64,489	17,704	17,704	281,138	35,826
三　原　村	70,036	61,850	116,811	58,557	16,342	15,114	57,592	29,409
黒　潮　町	442,781	366,555	1,061,297	199,376	73,836	34,988	594,104	119,202
市　　計	10,237,440	5,631,952	29,894,563	13,041,829	1,267,911	1,209,334	9,673,261	2,388,605
町 村 計	5,413,393	2,934,524	13,281,423	3,782,852	871,953	744,452	8,423,065	1,660,183
県　　計	15,650,833	8,566,476	43,175,986	16,824,681	2,139,864	1,953,786	18,096,326	4,048,788

（単位：千円）

市町村名	八，土木費							
	3，河川費		4，港湾費		5，都市計画費			
					(1) 街路費		(2) 公園費	
	決算額	一般財源等	決算額	一般財源等	決算額	一般財源等	決算額	一般財源等
高知市	736,825	208,739	349,468	15,360	738,483	16,371	1,170,122	793,997
室戸市	27,996	18,141	282				6,281	4,766
安芸市	53,215	10,416			2,062	2,062	126,800	33,176
南国市	50,686	12,505			176,209	10,978	138,535	67,866
土佐市	136,581	31,739			17	17	8,493	8,014
須崎市	101,734	2,391	84,731	549	392	386	104,283	102,881
宿毛市	184,968	19,341	22,122	1,922	30,353	13,753	9,297	43
土佐清水市	35,910	6,321	7,880	7,880			258,803	7,949
四万十市	632,412	29,302	7,922	477	2,962	404	103,014	323
香南市	81,303	10,772	21,987	21,425	244,706	8,219	16,129	16,129
香美市	30,834	12,622			113,810	2,252	21,924	19,714
東洋町	23,960	3,160	8,736	1,636				
奈半利町	1,103	1,103	42,414	2,250				
田野町			56	56				
安田町	989	989						
北川村	7,087	1						
馬路村	497	497						
芸西村	36,064	31,616						
本山町							5,782	5,762
大豊町	84,186	1,662						
土佐町	4,140	741					243	243
大川村								
いの町	96,224	18,831					25,068	24,163
仁淀川町	24,258	16,795						
中土佐町	112,075	25,135					17,324	15,125
佐川町	102,034	33						
越知町	22,781	2,911					480	480
梼原町	69,413	1					24,966	23,832
日高村	68,747	17,097					78,766	19,115
津野町	26,986	215						
四万十町	77,705	3,410					86,260	7,196
大月町	105,653	6,165					13,579	2,079
三原村	1,265	65					2,374	2,374
黒潮町	13,373	3,321	926	688			13,241	4,771
市計	2,072,464	362,289	494,392	47,613	1,308,994	54,442	1,963,681	1,054,858
町村計	878,540	133,748	52,132	4,630			268,083	105,140
県計	2,951,004	496,037	546,524	52,243	1,308,994	54,442	2,231,764	1,159,998

（単位：千円）

市町村名	八，土木費						九，消防費	
	5，都市計画費				6，住宅費			
	(3) 下水道費		(4) 区画整理費					
	決算額	一般財源等	決算額	一般財源等	決算額	一般財源等	決算額	一般財源等
高知市	4,216,799	4,095,101	1,859,697	188,129	1,781,214	401,896	4,642,846	3,857,304
室戸市					498,388	53,545	872,399	367,132
安芸市	276,164	276,164			375,446	21,710	395,504	275,206
南国市	231,171	231,171	837,942	163,765	150,308	14,221	1,148,994	657,904
土佐市			26,934	26,700	35,379	8,141	1,278,475	508,101
須崎市	334,636	334,636	6,090	3,045	112,302	107,848	606,932	482,569
宿毛市	364,760	364,760	5,990	3,196	164,080	83,860	938,404	446,758
土佐清水市			79,583	76,953	36,095	83	509,149	385,176
四万十市	404,562	404,562	27,701	27,547	63,018	18,524	962,362	766,572
香南市	560,224	560,224	40,645	37,827	186,092	55,320	1,295,136	561,009
香美市	334,626	334,626	28,737	28,649	75,277	2,485	875,145	581,450
東洋町	75,445	75,445	12,225	4,025	47,112	7,606	226,409	144,039
奈半利町					110,041	22,819	210,681	147,160
田野町					3,692	960	91,934	89,834
安田町					15,029	8,214	113,977	98,811
北川村					8,446	7,345	64,746	56,937
馬路村					10,776	1,300	49,296	43,560
芸西村	155,553	155,500			51,825	16,798	93,865	93,261
本山町					60,069	3,785	118,410	116,703
大豊町					67,740	11,314	193,383	155,958
土佐町	106,510	106,510			116,684	17,583	150,652	138,611
大川村					15,437	1,391	24,353	23,409
いの町	294,408	213,691	45,324	38,663	39,041	2,825	574,707	460,002
仁淀川町					32,208	6,055	228,778	193,512
中土佐町	6,199	6,199			113,711	84,378	513,626	315,094
佐川町	4,288	4,288			147,396	37,536	275,335	239,349
越知町	101,835	101,835			67,121	9,913	163,138	141,560
梼原町	57,248	27,414			34,189	176	279,135	185,783
日高村					103,318	33,734	216,660	163,532
津野町					19,234	1,540	255,314	187,890
四万十町	252,483	33,703			183,116	41,438	778,462	567,557
大月町					24,892	2,715	259,755	193,390
三原村					39,238	11,595	69,835	69,835
黒潮町			12,703	7,945	353,114	28,461	790,935	392,453
市計	6,722,942	6,601,244	2,913,319	555,811	3,477,599	767,633	13,525,346	8,889,181
町村計	1,053,969	724,585	70,252	50,633	1,663,429	359,481	5,743,386	4,218,240
県計	7,776,911	7,325,829	2,983,571	606,444	5,141,028	1,127,114	19,268,732	13,107,421

（単位：千円）

市町村名	十, 教育費							
	総額		1, 教育総務費		2, 小学校費		3, 中学校費	
	決算額	一般財源等	決算額	一般財源等	決算額	一般財源等	決算額	一般財源等
高知市	14,863,398	9,602,514	3,456,484	2,643,900	1,563,693	1,289,468	1,126,698	661,015
室戸市	701,798	484,151	217,593	139,666	122,902	77,340	93,134	73,074
安芸市	1,795,145	606,554	156,491	129,466	158,157	121,374	1,060,482	66,168
南国市	2,189,310	1,449,275	275,767	248,904	441,727	306,678	152,319	147,618
土佐市	976,034	748,796	171,634	106,807	224,870	207,637	73,205	67,828
須崎市	1,221,057	827,237	205,157	186,922	297,013	186,858	150,632	119,201
宿毛市	984,321	654,631	102,692	86,729	229,488	104,486	126,523	79,270
土佐清水市	593,516	464,611	252,614	189,589	96,249	78,847	69,949	64,371
四万十市	1,489,840	1,306,972	325,978	277,845	318,500	304,688	201,165	182,738
香南市	2,625,952	1,608,425	425,398	395,196	410,146	230,368	279,924	153,731
香美市	2,571,377	1,018,757	344,140	270,677	373,115	186,711	202,188	122,942
東洋町	167,356	135,470	68,298	56,294	24,195	17,607	19,427	15,127
奈半利町	256,399	200,257	104,164	65,702	23,791	22,703	20,568	19,336
田野町	290,893	203,804	76,471	59,249	18,420	18,021	23,060	16,418
安田町	220,462	188,111	92,787	79,567	27,025	19,961	16,106	15,995
北川村	219,314	168,012	85,266	82,948	12,237	12,108	12,281	9,499
馬路村	150,793	122,409	44,680	39,877	35,449	31,328	14,931	12,457
芸西村	322,552	273,690	48,560	46,301	47,837	43,636	31,453	25,200
本山町	314,122	207,150	84,113	67,989	110,762	37,381	14,995	14,168
大豊町	250,037	210,112	129,207	116,425	18,737	17,814	23,087	14,274
土佐町	242,007	200,807	67,593	52,710	34,500	33,427	43,341	42,767
大川村	92,787	74,491	35,808	35,785	6,087	5,565	23,233	20,105
いの町	1,378,696	840,730	234,234	209,018	218,309	144,695	141,254	104,339
仁淀川町	456,997	406,642	133,378	123,661	93,109	86,209	90,969	86,203
中土佐町	491,266	306,487	163,846	109,500	48,155	42,527	60,607	37,996
佐川町	798,323	630,140	143,135	136,376	132,873	101,972	59,838	54,151
越知町	450,360	361,851	106,608	77,828	43,120	37,223	42,346	34,438
梼原町	517,174	347,328	137,761	102,041	34,957	33,808	49,783	44,401
日高村	343,492	263,687	171,784	138,616	41,054	36,829	43,777	41,911
津野町	630,545	489,707	198,815	160,564	69,409	35,737	33,415	29,859
四万十町	1,300,519	961,580	230,561	222,161	330,325	213,837	153,368	125,063
大月町	228,794	212,626	100,073	98,846	37,692	32,292	34,713	31,067
三原村	139,501	104,461	33,250	31,984	47,847	23,409	13,702	11,429
黒潮町	617,166	489,195	193,040	179,693	154,397	90,106	52,323	43,736
市計	30,011,748	18,771,923	5,933,948	4,675,701	4,235,860	3,094,455	3,536,219	1,737,956
町村計	9,879,555	7,398,747	2,683,432	2,293,135	1,610,287	1,138,195	1,018,577	849,939
県計	39,891,303	26,170,670	8,617,380	6,968,836	5,846,147	4,232,650	4,554,796	2,587,895

（単位：千円）

市町村名	十, 教育費							
	4, 高等学校費		5, 特別支援学校費		6, 幼稚園費		7, 社会教育費	
	決算額	一般財源等	決算額	一般財源等	決算額	一般財源等	決算額	一般財源等
高知市	691,205	578,913	130,405	69,624	45,025	43,261	5,466,804	2,144,006
室戸市							139,323	100,404
安芸市							196,174	137,548
南国市					145,494	66,291	373,108	274,319
土佐市					154	154	230,967	171,668
須崎市			12,908	12,908	23,669	8,808	369,447	187,565
宿毛市	70	70					191,946	139,020
土佐清水市							133,646	94,795
四万十市							160,717	145,482
香南市					237,686	227,782	710,530	320,108
香美市							949,829	288,195
東洋町							25,792	16,810
奈半利町					38,234	37,876	18,730	13,162
田野町					45,684	36,558	77,039	36,800
安田町					20,007	20,007	33,258	21,838
北川村							92,185	46,112
馬路村							21,587	19,269
芸西村					60,018	51,000	57,503	46,971
本山町							74,207	60,390
大豊町							46,171	31,538
土佐町							44,328	36,478
大川村							26,845	12,222
いの町	5,748	798			92,023	65,255	414,124	126,353
仁淀川町					1,150	98	55,380	52,621
中土佐町							147,254	67,357
佐川町							278,441	190,523
越知町	2,738	650			30,037	28,784	150,700	133,831
梼原町					60,745	55,102	134,823	79,428
日高村							22,419	5,668
津野町					136,372	127,864	91,372	69,934
四万十町					13,922	13,418	192,360	150,089
大月町							28,133	22,749
三原村							20,631	17,003
黒潮町					2,743	1,071	93,895	92,340
市計	691,275	578,983	143,313	82,532	452,028	346,296	8,922,491	4,003,110
町村計	8,486	1,448			500,935	437,033	2,147,177	1,349,486
県計	699,761	580,431	143,313	82,532	952,963	783,329	11,069,668	5,352,596

（単位：千円）

市町村名	十，教育費				十一，災害復旧費			
	8,保健体育費				総額		1.農林水産施設	
	(1) 体育施設費等		(2) 学校給食費					
	決算額	一般財源等	決算額	一般財源等	決算額	一般財源等	決算額	一般財源等
高知市	971,567	809,729	1,411,517	1,362,598	175,729	5,533	65,357	4,086
室戸市	13,282	8,082	115,564	85,585	37,718	6,429	37,718	6,429
安芸市	69,486	53,726	154,355	98,272	1,432,356	8,610	84,062	4,230
南国市	327,411	84,742	473,484	320,723	3,831	2,331	157	57
土佐市	30,887	24,590	244,317	170,112	13,258	298		
須崎市	58,031	20,775	104,200	104,200	209,098	18,902	62,599	17,369
宿毛市	77,193	69,158	256,409	175,898	494,555	280,778	33,277	12,788
土佐清水市	41,058	37,009			24,865	5,261	14,030	940
四万十市	171,631	139,930	311,849	256,289	227,450	3,829	10,342	2,899
香南市	217,907	79,039	344,361	202,201	42,619	9,340	27,457	7,678
香美市	439,138	35,071	262,967	115,161	310,373	7,412	193,735	2,669
東洋町	2,703	2,691	26,941	26,941	24,610	3,186	9,621	1,862
奈半利町	9,651	9,651	41,261	31,827	12,063	9,824	9,356	7,117
田野町	12,256	10,118	37,963	26,640	6,747	92	3,479	3
安田町	10,860	10,824	20,419	19,919	10,805	185	5,016	
北川村	5,380	5,380	11,965	11,965	24,300	16,500	4,921	4,921
馬路村	17,998	3,498	16,148	15,980	189,095	3,064	136,829	2,173
芸西村	33,350	30,856	43,831	29,726	20,867	8,013	4,994	140
本山町	11,032	8,209	19,013	19,013	126,911	13,354	70,498	11,411
大豊町	3,716	3,257	29,119	26,804	372,694	58,759	188,200	25,680
土佐町	17,034	12,414	35,211	23,011	14,199	1,307	483	483
大川村	814	814			25,225	9,416	9,624	7,124
いの町	36,969	30,307	236,035	159,965	267,837	69,803	174,144	38,699
仁淀川町	12,337	12,337	70,674	45,513	190,270	45,760	91,607	27,254
中土佐町	8,518	6,164	62,886	42,943	179,034	119,772	101,877	89,668
佐川町	31,466	30,784	152,570	116,334	65,612	30,515	6,674	2,440
越知町	9,863	2,166	64,948	46,931	112,047	2,827	18,924	736
梼原町	61,402	5,554	37,703	26,994	36,453	1,976	6,515	1,878
日高村	13,909	3,203	50,549	37,460	11,745	5,055	3,608	2,408
津野町	27,630	26,949	73,532	38,800	45,087	3,806	15,346	1,441
四万十町	145,866	78,594	234,117	158,418	620,724	11,303	151,672	4,956
大月町	4,653	4,142	23,530	23,530	132,960	21,280	13,126	7,433
三原村	2,452	594	21,619	20,042	45,018	10,927	13,008	4,308
黒潮町	15,754	12,025	105,014	70,224	112,331	25,241	61,415	19,272
市計	2,417,591	1,361,851	3,679,023	2,891,039	2,971,852	348,723	528,734	59,145
町村計	495,613	310,531	1,415,048	1,018,980	2,646,634	471,965	1,100,937	261,407
県計	2,913,204	1,672,382	5,094,071	3,910,019	5,618,486	820,688	1,629,671	320,552

（単位：千円）

市町村名	十一，災害復旧費				十二，公債費		十三，諸支出金	
	2,公共土木施設		3,その他				総額	
	決算額	一般財源等	決算額	一般財源等	決算額	一般財源等	決算額	一般財源等
高知市	97,643	1,397	12,729	50	16,486,024	15,678,672		
室戸市					1,361,011	1,319,143		
安芸市	1,339,276	4,350	9,018	30	1,654,339	1,620,989		
南国市	429	29	3,245	2,245	2,031,024	1,961,415		
土佐市	13,258	298			1,602,416	1,590,082		
須崎市	145,218	252	1,281	1,281	1,810,387	1,625,227	4,637	4,637
宿毛市	461,278	267,990			1,079,467	1,070,519	7,927	7,927
土佐清水市	10,835	4,321			1,691,719	1,650,576		
四万十市	204,693	930	12,415		2,444,089	2,425,134		
香南市	12,493	243	2,669	1,419	1,676,418	1,615,447		
香美市	116,638	4,743			2,094,101	2,064,914		
東洋町	14,989	1,324			446,928	446,928		
奈半利町	2,707	2,707			308,355	308,355		
田野町	3,268	89			315,490	306,517		
安田町	5,789	185			376,989	352,466	511	511
北川村	18,763	10,963	616	616	310,844	310,844		
馬路村	52,266	891			277,749	277,749	409	
芸西村	15,873	7,873			228,836	203,309		
本山町	56,413	1,943			698,485	668,895		
大豊町	184,494	33,079			843,196	843,196		
土佐町	13,716	824			449,713	433,138		
大川村	15,601	2,292			298,854	289,730		
いの町	93,693	31,104			1,751,285	1,746,106		
仁淀川町	98,663	18,506			846,321	827,254		
中土佐町	77,157	30,104			1,201,110	1,189,681		
佐川町	58,938	28,075			471,068	447,955		
越知町	91,828	1,328	1,295	763	767,730	754,063		
梼原町	29,938	98			723,612	723,612		
日高村	8,137	2,647			584,126	581,958		
津野町	29,741	2,365			1,513,751	1,512,212		
四万十町	469,052	6,347			1,845,030	1,793,396		
大月町	119,834	13,847			580,768	575,713		
三原村	32,010	6,619			355,357	351,102		
黒潮町	50,916	5,969			1,698,344	1,682,766		
市計	2,401,761	284,553	41,357	5,025	33,930,995	32,622,118	12,564	12,564
町村計	1,543,786	209,179	1,911	1,379	16,893,941	16,626,945	920	511
県計	3,945,547	493,732	43,268	6,404	50,824,936	49,249,063	13,484	13,075

（単位：千円）

市町村名	十三，諸支出金				十四，前年度繰上充用金		合計	
	1,普通財産取得費		2,公営企業費					
	決算額	一般財源等	決算額	一般財源等	決算額	一般財源等	決算額	一般財源等
高知市							162,979,477	92,855,431
室戸市							15,583,645	7,722,417
安芸市							19,000,505	7,935,914
南国市							24,409,992	13,858,088
土佐市							15,997,911	9,607,576
須崎市			4,637	4,637	192,834	192,834	17,190,733	8,583,782
宿毛市			7,927	7,927			14,814,542	8,879,876
土佐清水市							10,383,246	6,741,532
四万十市							24,178,668	14,270,493
香南市							19,980,811	12,570,190
香美市							19,482,974	11,645,106
東洋町							3,173,906	2,276,913
奈半利町							3,365,978	2,251,884
田野町							3,368,060	1,784,660
安田町	511	511					2,960,736	1,989,541
北川村							2,624,103	1,818,492
馬路村	409						2,426,575	1,270,229
芸西村							5,322,587	4,432,483
本山町							5,349,290	3,248,284
大豊町							6,042,434	4,256,424
土佐町							4,791,330	3,439,038
大川村							1,474,976	1,011,213
いの町							14,300,723	9,224,943
仁淀川町							6,787,780	5,111,962
中土佐町							7,045,701	4,638,787
佐川町							8,995,326	4,852,433
越知町							5,234,514	3,581,343
梼原町							6,690,058	3,684,318
日高村							4,755,541	2,853,371
津野町							6,479,268	4,417,666
四万十町							18,891,716	12,562,647
大月町							5,120,157	3,157,129
三原村							2,165,270	1,573,799
黒潮町							10,905,809	7,575,647
市計			12,564	12,564	192,834	192,834	344,002,504	194,670,405
町村計	920	511					138,271,838	91,013,206
県計	920	511	12,564	12,564	192,834	192,834	482,274,342	285,683,611

７．性質別歳出及び一般財源等充当状況

（単位：千円）

市町村名	一，人件費		うち職員給		二，物件費		三，維持補修費	
	決算額	一般財源等	決算額	一般財源等	決算額	一般財源等	決算額	一般財源等
高知市	25,149,750	22,025,613	16,787,018	14,326,633	17,198,213	11,102,514	992,542	657,117
室戸市	2,013,633	1,772,087	1,250,056	1,074,638	2,104,713	1,102,621	167,304	79,462
安芸市	2,144,526	1,898,364	1,348,251	1,213,207	1,598,194	1,036,096	96,719	80,098
南国市	3,967,045	3,622,944	2,450,342	2,240,322	3,317,436	2,258,009	116,639	65,433
土佐市	2,164,821	1,947,906	1,301,861	1,159,173	2,151,403	1,394,584	23,284	23,054
須崎市	2,159,026	2,009,762	1,254,940	1,154,959	3,265,071	1,134,408	127,550	116,173
宿毛市	2,206,661	2,026,288	1,471,538	1,337,080	1,754,255	1,144,257	72,119	40,486
土佐清水市	1,923,241	1,769,139	1,188,878	1,096,468	1,293,957	889,955	63,908	52,283
四万十市	3,652,351	3,395,396	2,234,563	2,043,633	2,920,770	1,920,627	293,042	164,745
香南市	4,157,062	3,797,687	2,571,423	2,357,184	2,589,771	1,781,949	94,909	62,205
香美市	3,522,493	3,285,866	2,205,412	2,055,160	2,572,003	1,692,333	227,244	204,395
東洋町	464,475	432,007	230,206	214,723	574,188	422,819	6,730	4,118
奈半利町	565,109	494,173	275,373	222,616	435,617	289,192	52,551	29,549
田野町	529,730	393,641	282,358	177,407	479,009	304,025	12,779	8,535
安田町	550,476	493,529	268,157	232,162	499,926	298,634	39,898	35,685
北川村	510,018	432,256	275,607	252,381	532,083	355,645	20,923	20,187
馬路村	394,782	331,148	204,285	159,470	495,608	249,252	10,510	7,792
芸西村	670,848	619,202	321,834	313,781	1,189,851	1,034,715	44,133	37,264
本山町	690,706	654,830	395,784	382,535	759,536	511,814	10,605	6,767
大豊町	739,006	691,193	454,094	416,898	780,575	510,926	41,317	33,375
土佐町	770,964	699,636	437,880	383,358	810,433	580,622	39,648	19,271
大川村	243,883	219,997	108,649	88,237	295,276	195,083	26,960	21,977
いの町	2,431,970	2,119,680	1,352,862	1,290,432	1,841,784	1,148,372	189,040	128,488
仁淀川町	1,136,868	1,080,402	683,850	648,564	1,055,934	883,086	49,708	38,764
中土佐町	1,174,895	1,049,290	659,789	606,722	1,097,544	702,383	72,431	4,513
佐川町	1,206,571	1,118,540	636,582	594,820	1,247,420	905,167	51,020	29,968
越知町	1,048,913	965,906	597,889	554,035	877,081	573,604	51,947	42,229
梼原町	705,082	656,855	404,419	372,176	1,027,543	641,177	154,783	89,518
日高村	657,554	586,071	324,643	294,280	927,835	434,689	34,384	24,946
津野町	1,011,565	929,151	458,840	418,653	873,460	616,058	52,206	39,568
四万十町	2,401,330	2,221,733	1,344,875	1,228,250	3,231,444	2,438,389	89,490	71,469
大月町	808,557	764,821	462,361	444,643	729,659	472,039	82,701	64,601
三原村	393,488	366,612	193,072	177,311	355,449	285,605	22,590	14,458
黒潮町	1,639,892	1,493,068	964,068	867,539	2,350,438	1,897,333	15,225	3,721
市計	53,060,609	47,551,052	34,064,282	30,058,457	40,765,786	25,457,353	2,275,260	1,545,451
町村計	20,746,682	18,813,741	11,337,477	10,340,993	22,467,693	15,750,629	1,171,579	776,763
県計	73,807,291	66,364,793	45,401,759	40,399,450	63,233,479	41,207,982	3,446,839	2,322,214

（注）「一般財源等」欄には、特定財源のうち一般財源と同様に使用された財源を含む。

（単位：千円）

市町村名	四, 扶助費		五, 補助費等					
			総額		1, 国に対するもの		2, 県に対するもの	
	決算額	一般財源等	決算額	一般財源等	決算額	一般財源等	決算額	一般財源等
高知市	53,965,911	14,952,322	16,877,816	15,377,956	3,899,495	3,829,042	940,616	746,992
室戸市	2,495,557	614,712	1,734,562	727,049	99,129	98,052	20,559	6,359
安芸市	2,024,351	568,974	1,895,540	1,044,114	46,049	45,666	30,626	21,021
南国市	6,168,533	1,381,931	2,526,520	1,983,199	315,988	313,880	228,986	204,296
土佐市	3,014,183	1,142,307	1,668,751	1,281,363	350,679	350,666	35,358	22,858
須崎市	2,639,100	594,575	1,605,104	1,211,928	86,521	86,516	103,518	6,718
宿毛市	2,430,329	683,863	1,566,850	1,237,728	61,332	61,325	8,105	8,105
土佐清水市	1,328,204	319,194	1,118,826	973,590	79,812	77,991	6,074	3,861
四万十市	4,098,615	1,148,285	3,333,157	2,593,040	184,718	184,603	5,056	4,649
香南市	3,383,746	875,099	2,373,049	2,142,027	118,955	117,473	34,600	20,100
香美市	2,714,968	687,919	2,221,172	1,811,367	70,588	70,525	26,169	12,769
東洋町	184,789	61,717	426,630	391,335	7,626	7,511	5,021	3,609
奈半利町	84,758	33,575	766,487	558,955	339	321	7,471	171
田野町	58,754	20,868	862,192	476,071	5	5	19,015	1,056
安田町	94,275	18,418	644,046	458,860	4,529	4,050	27,169	769
北川村	50,139	26,539	427,686	298,806	349	349	17,314	7,914
馬路村	30,101	7,303	385,233	224,827	1,082	1,082	413	13
芸西村	279,900	94,475	1,190,723	1,044,259	10,748	10,488	3,591	1,991
本山町	247,410	55,735	941,057	809,169	7,265	7,265	21,270	1,470
大豊町	432,813	163,595	661,290	463,196	1,042	1,042	20,303	15,003
土佐町	263,885	96,835	762,057	464,877	6,763	6,763	87,142	4,401
大川村	24,080	11,020	236,040	100,084	441	441	17,025	1,080
いの町	1,590,373	485,365	2,164,456	1,759,071	28,281	28,281	25,666	10,566
仁淀川町	575,002	183,855	734,624	544,235	6,767	6,767	11,023	3,523
中土佐町	456,507	130,456	852,668	631,964	17,071	17,071	17,867	5,067
佐川町	1,134,448	276,450	1,109,960	889,208	36,169	36,069	30,479	22,579
越知町	281,512	51,550	578,354	478,604	11,925	11,925	22,254	11,354
梼原町	320,858	123,425	1,048,797	793,339	9,570	9,564	38,581	2,881
日高村	502,653	70,636	628,008	581,546	9,653	9,653	12,737	10,537
津野町	344,465	76,562	785,849	569,414	17,247	16,534	11,189	163
四万十町	1,477,540	454,649	2,534,387	2,050,260	47,407	47,378	72,743	25,564
大月町	408,536	124,173	687,187	452,761	6,898	6,865	2,207	2,207
三原村	98,317	28,911	389,535	197,333	2,407	2,407	10,940	10,940
黒潮町	728,566	193,730	1,317,655	1,082,611	1,389	1,386	8,833	8,833
市計	84,263,497	22,969,181	36,921,347	30,383,361	5,313,266	5,235,739	1,439,667	1,057,728
町村計	9,669,681	2,789,842	20,134,921	15,320,785	234,973	233,217	490,253	151,691
県計	93,933,178	25,759,023	57,056,268	45,704,146	5,548,239	5,468,956	1,929,920	1,209,419

（単位：千円）

市町村名	五, 補助費等						六, 普通建設事業費	
	3, 同級他団体に対するもの		4, 一部事務組合に対するもの		5, その他に対するもの		総額	
	決算額	一般財源等	決算額	一般財源等	決算額	一般財源等	決算額	一般財源等
高知市	10,112	9,611	34,662	24,652	11,992,931	10,767,659	16,458,830	990,455
室戸市			206,718	206,718	1,408,156	415,920	2,021,224	295,070
安芸市	1,170	1,170	667,567	236,875	1,150,128	739,382	5,061,129	239,956
南国市	255	255	380,147	380,147	1,601,144	1,084,621	3,482,875	638,674
土佐市	7,131	7,131	348,382	348,382	927,201	552,326	2,957,761	466,645
須崎市	9,842	3,145	607,355	588,455	797,868	527,094	2,188,883	359,513
宿毛市			608,239	573,939	889,174	594,359	2,241,858	433,460
土佐清水市	1,051	1,051	159,204	152,816	872,685	737,871	1,563,453	132,433
四万十市	9,957	9,098	992,137	980,937	2,141,289	1,413,753	4,251,029	867,699
香南市	3,811	3,811	390,359	388,419	1,825,324	1,612,224	3,371,603	683,785
香美市	449	449	437,280	402,089	1,686,686	1,325,535	2,916,921	197,564
東洋町	112,891	112,891	54,583	54,583	246,509	212,741	514,626	159,874
奈半利町			482,543	390,543	276,134	167,920	647,933	98,962
田野町	3,178	3,178	416,742	336,542	423,252	135,290	458,998	53,810
安田町	385	385	418,247	335,599	193,716	118,057	361,098	98,647
北川村			238,962	182,962	171,061	107,581	480,376	240,645
馬路村	88		177,234	130,734	206,416	92,998	314,277	95,458
芸西村	52,008	52,008	174,018	85,918	950,358	893,854	423,619	172,714
本山町			219,032	219,032	693,490	581,402	1,375,401	107,660
大豊町			196,562	192,939	443,383	254,212	827,674	257,908
土佐町	1,328		251,474	236,151	415,350	217,562	441,960	62,090
大川村			33,536	33,536	185,038	65,027	135,439	5,458
いの町	120	120	603,317	603,317	1,507,072	1,116,787	1,888,760	293,348
仁淀川町			256,509	245,960	460,325	287,985	1,040,885	448,491
中土佐町	2,098	2,098	272,004	268,604	543,628	339,124	1,216,768	240,600
佐川町	10,588	3,456	327,783	327,416	704,941	499,688	2,125,958	220,616
越知町	30	30	254,421	251,517	289,724	203,778	689,959	140,530
梼原町	2,930	2,930	468,542	452,245	529,174	325,719	1,979,430	225,947
日高村			308,152	304,152	297,466	257,204	865,493	233,053
津野町	200		275,259	216,472	481,954	336,245	894,061	30,778
四万十町	3,492	3,132	437,888	419,028	1,972,857	1,555,158	3,245,085	488,325
大月町			212,175	209,270	465,907	234,419	821,363	114,848
三原村	8	8	103,601	102,501	272,579	81,477	158,435	56,345
黒潮町	5,527	2,094	361,580	361,580	940,326	708,718	1,891,282	229,592
市計	43,778	35,721	4,832,050	4,283,429	25,292,586	19,770,744	46,515,566	5,305,254
町村計	194,871	182,330	6,544,164	5,960,601	12,670,660	8,792,946	22,798,880	4,075,699
県計	238,649	218,051	11,376,214	10,244,030	37,963,246	28,563,690	69,314,446	9,380,953

（単位：千円）

市町村名	六，普通建設事業費							
	1，補助事業費		2，単独事業費		3，国直轄事業負担金		4，県営事業負担金	
	決算額	一般財源等	決算額	一般財源等	決算額	一般財源等	決算額	一般財源等
高知市	6,175,273	140,460	9,306,442	808,835	222,731	9,531	754,384	31,629
室戸市	1,182,751	144,965	779,824	145,917			58,649	4,188
安芸市	2,454,950	72,079	2,494,669	163,699			111,510	4,178
南国市	1,594,126	77,240	1,831,540	557,549			56,775	3,751
土佐市	465,528	15,513	2,396,517	447,045			94,159	4,087
須崎市	1,253,204	44,031	923,885	310,762			11,794	4,720
宿毛市	951,978	177,600	1,159,798	219,444			130,082	36,416
土佐清水市	1,135,769	68,026	378,166	56,040			49,518	8,367
四万十市	1,823,710	141,638	2,307,852	720,773			112,355	5,288
香南市	1,010,035	56,167	2,317,734	623,161			43,834	4,457
香美市	1,040,010	57,752	1,842,281	137,606			34,630	2,206
東洋町	213,094	24,451	264,284	130,175			37,248	5,248
奈半利町	488,306	68,004	82,567	30,614			77,060	344
田野町	281,444	30,169	177,554	23,641				
安田町	206,314	8,935	133,767	86,810			21,017	2,902
北川村	169,873	8,706	299,621	230,157			10,882	1,782
馬路村	190,830	11,863	121,497	83,545			1,950	50
芸西村	177,176	22,242	245,907	149,936			536	536
本山町	303,756	35,857	1,070,832	70,990			813	813
大豊町	191,765	5,374	627,078	248,020			8,831	4,514
土佐町	212,507	15,671	223,492	45,250			5,961	1,169
大川村	93,809	1,481	30,231	3,914			11,399	63
いの町	1,145,158	51,202	689,823	239,790			51,907	484
仁淀川町	545,980	160,408	445,094	275,783			49,700	12,300
中土佐町	207,550	30,991	994,720	207,407			14,498	2,202
佐川町	1,351,751	52,559	741,617	160,279			32,590	7,778
越知町	458,594	14,719	219,769	122,015			11,596	3,796
梼原町	767,089	117,049	1,046,523	94,333			11,346	8,846
日高村	371,716	64,635	477,988	163,971			15,789	4,447
津野町	689,046	2,620	184,362	21,106			20,653	7,052
四万十町	1,413,012	33,624	1,786,929	450,541			38,482	4,160
大月町	477,460	45,026	305,422	65,229			38,481	4,593
三原村	76,427	17,377	65,873	27,344			16,135	11,624
黒潮町	1,347,805	102,722	500,535	122,595			42,942	4,275
市計	19,087,334	995,471	25,738,708	4,190,831	222,731	9,531	1,457,690	109,287
町村計	11,380,462	925,685	10,735,485	3,053,445			519,816	88,978
県計	30,467,796	1,921,156	36,474,193	7,244,276	222,731	9,531	1,977,506	198,265

（単位：千円）

市町村名	六, 普通建設事業費				七, 災害復旧事業費			
	5,同級他団体施行事業負担金		6,受託事業費		総額		1,補助事業費	
	決算額	一般財源等	決算額	一般財源等	決算額	一般財源等	決算額	一般財源等
高知市					175,729	5,533	26,731	150
室戸市					37,718	6,429	37,718	6,429
安芸市					1,431,534	7,788	1,257,589	7,252
南国市	434	134			3,831	2,331	3,245	2,245
土佐市	1,557				13,258	298	11,486	126
須崎市					209,098	18,902	138,173	1,052
宿毛市					494,555	280,778	442,539	260,162
土佐清水市					24,865	5,261	24,502	5,182
四万十市			7,112		227,450	3,829	195,447	3,763
香南市					42,619	9,340	33,607	4,003
香美市					307,879	4,918	260,301	801
東洋町					24,610	3,186	21,518	1,794
奈半利町					12,063	9,824	2,002	
田野町					6,747	92	6,743	88
安田町					10,805	185	9,038	118
北川村					24,300	16,500	14,297	10,797
馬路村					189,095	3,064	184,150	1,676
芸西村					20,867	8,013	4,994	140
本山町					125,948	12,391	122,109	10,552
大豊町					372,694	58,759	300,069	
土佐町					14,199	1,307	12,892	
大川村					25,225	9,416	9,651	
いの町	1,872	1,872			267,837	69,803	201,083	13,868
仁淀川町			111		190,270	45,760	153,909	10,551
中土佐町					179,034	119,772	82,590	26,618
佐川町					65,612	30,515	62,061	26,964
越知町					112,047	2,827	97,407	619
梼原町			154,472	5,719	36,453	1,976	10,955	1,878
日高村					11,745	5,055	3,435	45
津野町					45,087	3,806	42,363	1,082
四万十町			6,662		620,724	11,303	527,624	2,740
大月町					132,960	21,280	112,747	1,067
三原村					45,018	10,927	44,935	10,844
黒潮町					112,331	25,241	89,656	19,627
市計	1,991	134	7,112		2,968,536	345,407	2,431,338	291,165
町村計	1,872	1,872	161,245	5,719	2,645,671	471,002	2,116,228	141,068
県計	3,863	2,006	168,357	5,719	5,614,207	816,409	4,547,566	432,233

（単位：千円）

市町村名	七, 災害復旧事業費							
	2, 単独事業費		3, 県営事業負担金		4, 同級他団体施行事業負担金		5, 受託事業費	
	決算額	一般財源等	決算額	一般財源等	決算額	一般財源等	決算額	一般財源等
高知市	148,998	5,383						
室戸市								
安芸市	173,945	536						
南国市	586	86						
土佐市	1,772	172						
須崎市	70,925	17,850						
宿毛市	52,016	20,616						
土佐清水市	363	79						
四万十市	32,003	66						
香南市	9,012	5,337						
香美市	47,578	4,117						
東洋町	3,092	1,392						
奈半利町	10,061	9,824						
田野町	4	4						
安田町	1,767	67						
北川村	10,003	5,703						
馬路村	4,945	1,388						
芸西村	15,873	7,873						
本山町	2,949	949	890	890				
大豊町	72,625	58,759						
土佐町	1,307	1,307						
大川村	15,574	9,416						
いの町	66,754	55,935						
仁淀川町	36,361	35,209						
中土佐町	96,444	93,154						
佐川町	3,551	3,551						
越知町	14,640	2,208						
梼原町	25,498	98						
日高村	8,310	5,010						
津野町	2,724	2,724						
四万十町	93,100	8,563						
大月町	20,213	20,213						
三原村	83	83						
黒潮町	22,675	5,614						
市計	537,198	54,242						
町村計	528,553	329,044	890	890				
県計	1,065,751	383,286	890	890				

（単位：千円）

市町村名	八，失業対策事業費						九，公債費	
	総額		1,補助事業費		2,単独事業費			
	決算額	一般財源等	決算額	一般財源等	決算額	一般財源等	決算額	一般財源等
高知市							16,485,399	15,678,047
室戸市							1,361,011	1,319,143
安芸市							1,650,853	1,617,503
南国市							2,031,024	1,961,415
土佐市							1,602,416	1,590,082
須崎市							1,810,387	1,625,227
宿毛市							1,079,467	1,070,519
土佐清水市							1,691,719	1,650,576
四万十市							2,444,089	2,425,134
香南市							1,676,418	1,615,447
香美市							2,094,101	2,064,914
東洋町							446,928	446,928
奈半利町							308,355	308,355
田野町							315,490	306,517
安田町							376,989	352,466
北川村							310,844	310,844
馬路村							277,749	277,749
芸西村							228,836	203,309
本山町							691,659	662,069
大豊町							843,152	843,152
土佐町							449,713	433,138
大川村							298,854	289,730
いの町							1,751,285	1,746,106
仁淀川町							846,321	827,254
中土佐町							1,201,110	1,189,681
佐川町							471,068	447,955
越知町							767,730	754,063
梼原町							723,612	723,612
日高村							584,126	581,958
津野町							1,513,751	1,512,212
四万十町							1,845,030	1,793,396
大月町							580,768	575,713
三原村							355,357	351,102
黒潮町							1,698,344	1,682,766
市計							33,926,884	32,618,007
町村計							16,887,071	16,620,075
県計							50,813,955	49,238,082

（単位：千円）

市町村名	十，積　立　金		十一，投資及び出資金		十二，貸　付　金		十三，繰　出　金	
	決 算 額	一般財源等	決 算 額	一般財源等	決 算 額	一般財源等	決 算 額	一般財源等
高　知　市	268,084	197,881	546,958	15,458	227,145	20,112	14,633,100	11,832,423
室　戸　市	2,634,017	1,018,267			5,942		1,007,964	787,577
安　芸　市	1,468,427	572,383	93,754	71,754	526,900		1,008,578	798,884
南　国　市	473,374	77,082			19,320	1,200	2,303,395	1,865,870
土　佐　市	516,653	259,857	254,574	162,274			1,630,807	1,339,206
須　崎　市	1,434,062	29,263			1,370	1,130	1,558,248	1,290,067
宿　毛　市	1,316,579	550,004			60	60	1,651,809	1,412,433
土佐清水市	345,152	165,537			62,203	32,203	967,718	751,361
四 万 十 市	1,025,477	162,140	245,339	245,339	2,820	2,820	1,684,529	1,341,439
香　南　市	546,860	251,863	51,846				1,692,928	1,350,788
香　美　市	970,184	117,077	274,682	252,382	695	695	1,660,632	1,325,676
東　洋　町	152,757	17,589			1,600		376,573	337,340
奈 半 利 町	225,539	197,294			360	360	267,206	231,645
田　野　町	462,089	79,763			2,400		179,872	141,338
安　田　町	156,301	59,609			2,876		224,046	173,508
北　川　村	92,121	17,310			7,908	7,908	167,705	91,852
馬　路　村	268,553	20,366			1,880		58,787	53,270
芸　西　村	815,031	812,436			1,080		457,699	406,096
本　山　町	38,416	38,416	135,913	135,913	35,900	485	296,739	253,035
大　豊　町	862,447	822,608					481,466	411,712
土　佐　町	559,687	482,886	150,000	150,000	30,928		497,856	448,376
大　川　村	127,773	127,773					61,446	30,675
い　の　町	558,025	174,167			30		1,617,163	1,300,543
仁 淀 川 町	488,326	476,914					669,842	583,201
中 土 佐 町	220,936	98,243			7,000		566,808	471,885
佐　川　町	713,171	239,969	76,458	53,158			793,640	640,887
越　知　町	284,878	125,180					542,093	446,850
梼　原　町	188,537	74,193	33,814	33,814	15,390	14,435	455,759	306,027
日　高　村	299,417	151,862			600		243,726	183,555
津　野　町	386,130	148,200			4,440		568,254	491,917
四 万 十 町	1,985,816	1,785,923	108,691	108,691			1,352,179	1,138,509
大　月　町	350,000	133,133					518,426	433,760
三　原　村	146,602	91,446			10,005		190,474	171,060
黒　潮　町	330,285	308,716			25,470	10,470	796,321	648,399
市　　計	10,998,869	3,401,354	1,467,153	747,207	846,455	58,220	29,799,708	24,095,724
町　村　計	9,712,837	6,483,996	504,876	481,576	147,867	33,658	11,384,080	9,395,440
県　　計	20,711,706	9,885,350	1,972,029	1,228,783	994,322	91,878	41,183,788	33,491,164

（単位：千円）

市町村名	十四，前年度繰上充用金		合計	
	決算額	一般財源等	決算額	一般財源等
高知市			162,979,477	92,855,431
室戸市			15,583,645	7,722,417
安芸市			19,000,505	7,935,914
南国市			24,409,992	13,858,088
土佐市			15,997,911	9,607,576
須崎市	192,834	192,834	17,190,733	8,583,782
宿毛市			14,814,542	8,879,876
土佐清水市			10,383,246	6,741,532
四万十市			24,178,668	14,270,493
香南市			19,980,811	12,570,190
香美市			19,482,974	11,645,106
東洋町			3,173,906	2,276,913
奈半利町			3,365,978	2,251,884
田野町			3,368,060	1,784,660
安田町			2,960,736	1,989,541
北川村			2,624,103	1,818,492
馬路村			2,426,575	1,270,229
芸西村			5,322,587	4,432,483
本山町			5,349,290	3,248,284
大豊町			6,042,434	4,256,424
土佐町			4,791,330	3,439,038
大川村			1,474,976	1,011,213
いの町			14,300,723	9,224,943
仁淀川町			6,787,780	5,111,962
中土佐町			7,045,701	4,638,787
佐川町			8,995,326	4,852,433
越知町			5,234,514	3,581,343
梼原町			6,690,058	3,684,318
日高村			4,755,541	2,853,371
津野町			6,479,268	4,417,666
四万十町			18,891,716	12,562,647
大月町			5,120,157	3,157,129
三原村			2,165,270	1,573,799
黒潮町			10,905,809	7,575,647
市計	192,834	192,834	344,002,504	194,670,405
町村計			138,271,838	91,013,206
県計	192,834	192,834	482,274,342	285,683,611

８．人件費の内訳

（単位：千円）

市町村名	1, 議員報酬手当	2, 委員等報酬 総額	(1) 行政委員分	(2) 附属機関分	(3) 消防団員分	(4) 学校医等分	(5) その他特別職非常勤職員	(6)会計年度任用職員（パートタイム） 総額
高知市	307,405	2,168,332	28,834	39,216	59,560	40,158	50,353	1,950,211
室戸市	47,123	281,111	11,964	75,910	10,978	958	816	180,485
安芸市	70,582	221,547	7,778	4,752	10,841		949	197,227
南国市	127,761	545,981	15,684	5,675	16,263		16,969	491,390
土佐市	78,121	255,413	11,738	869	13,161	2,796	10,824	216,025
須崎市	69,771	258,015	15,362	345	13,615	3,260	12,636	212,797
宿毛市	65,928	116,021	12,040	309	15,348		4,586	83,738
土佐清水市	52,207	199,099	6,588	10,523	15,693		1,317	164,978
四万十市	94,673	376,145	16,839	9,304			1,632	348,370
香南市	86,803	708,270	10,827	1,984	36,175	6,015	23,861	629,408
香美市	77,977	359,915	20,511	1,773	13,050	3,925	11,135	309,521
東洋町	22,769	81,463	3,419		5,040	507		72,497
奈半利町	33,898	113,144	3,760					109,384
田野町	27,752	76,079	75	739		17	39,810	35,438
安田町	28,366	107,621	2,441	2,049		350	957	101,824
北川村	28,938	63,749	7,275	159		404	4,170	51,741
馬路村	22,675	55,075	2,198			2,070	8,466	42,341
芸西村	26,674	156,420	7,498	2,158	9,018	670	138	136,938
本山町	30,105	103,377	12,904					90,473
大豊町	27,207	69,103	5,949	2,677		308	1,291	58,878
土佐町	26,805	110,831	3,718	2,982	2,022	894		101,215
大川村	15,157	55,240	3,854			220	3,965	47,201
いの町	59,930	516,567	5,906	1,312	19,493	3,256	1,739	484,861
仁淀川町	27,966	137,622	4,611	2,521	8,511	994	1,249	119,736
中土佐町	33,709	209,352	3,643	6,430	7,840	1,048	301	190,090
佐川町	41,534	261,040	10,044	1,306	6,967	1,488	987	240,248
越知町	27,999	172,356	4,799	1,073	6,428	783	4,067	155,206
梼原町	24,829	92,237	4,554	5,158	8,829		11,097	62,599
日高村	27,525	143,908	7,559	1,222	4,233			130,894
津野町	28,493	296,351	8,781	280	9,936		1,506	275,848
四万十町	78,704	478,509	22,448	6,517	26,731	3,249	3,262	416,302
大月町	27,908	106,556	5,540	324	10,840		748	89,104
三原村	22,641	70,469	5,160	2,124	1,554		333	61,298
黒潮町	40,850	226,201	11,386	2,943		2,853	1,373	207,646
市計	1,078,351	5,489,849	158,165	150,660	204,684	57,112	135,078	4,784,150
町村計	732,434	3,703,270	147,522	41,974	127,442	19,111	85,459	3,281,762
県計	1,810,785	9,193,119	305,687	192,634	332,126	76,223	220,537	8,065,912

（単位：千円）

市町村名	2, 委員等報酬 (6)会計年度任用職員（パートタイム） (ｱ) 報酬	(ｲ) 期末手当	3, 市町村長等特別職の給与	4, 任期の定めのない常勤職員 総額	(1) 基本給 総額	(ｱ) 給料	(ｲ) 扶養手当	(ｳ) 地域手当
高知市	1,684,603	265,608	61,928	14,440,523	9,174,615	8,901,521	260,831	12,263
室戸市	145,859	34,626	26,068	1,185,142	787,113	767,362	19,751	
安芸市	174,213	23,014	30,213	1,238,784	824,509	798,965	25,544	
南国市	423,905	67,485	41,958	2,209,652	1,398,751	1,357,568	41,183	
土佐市	188,875	27,150	29,253	1,250,851	793,932	765,838	28,094	
須崎市	181,238	31,559	35,922	1,203,363	804,906	784,078	20,073	755
宿毛市	79,685	4,053	30,131	1,329,521	891,439	870,155	21,284	
土佐清水市	144,943	20,035	26,842	1,077,508	724,432	701,724	22,708	
四万十市	311,990	36,380	43,075	2,037,883	1,323,176	1,286,303	36,138	735
香南市	535,181	94,227	25,115	2,109,657	1,376,136	1,339,230	36,906	
香美市	266,702	42,819	19,606	1,894,409	1,279,999	1,240,758	39,241	
東洋町	63,875	8,622	27,273	230,206	155,269	148,627	6,642	
奈半利町	93,997	15,387	29,027	271,906	189,622	183,893	5,729	
田野町	29,686	5,752	29,216	239,532	157,069	152,659	4,410	
安田町	86,935	14,889	28,938	257,756	175,823	171,258	4,565	
北川村	43,961	7,780	38,316	235,636	162,730	157,621	5,109	
馬路村	37,254	5,087	32,890	204,285	126,690	123,042	2,897	751
芸西村	119,301	17,637	27,938	302,799	202,569	195,345	7,224	
本山町	81,515	8,958	27,078	340,040	208,835	201,867	6,968	
大豊町	50,926	7,952	25,936	400,502	265,476	256,175	9,301	
土佐町	88,328	12,887	26,423	373,491	256,709	248,530	8,179	
大川村	40,552	6,649	24,507	108,649	65,856	63,517	2,339	
いの町	420,308	64,553	29,911	1,252,312	849,564	828,877	20,687	
仁淀川町	99,161	20,575	26,581	646,621	446,339	432,624	13,715	
中土佐町	162,183	27,907	27,268	659,789	437,291	424,121	13,170	
佐川町	206,154	34,094	27,634	572,695	391,864	379,563	12,301	
越知町	133,137	22,069	25,102	529,697	358,372	347,093	11,279	
梼原町	54,264	8,335	27,477	347,479	234,043	227,059	6,984	
日高村	111,130	19,764	23,910	304,582	187,970	181,070	6,900	
津野町	233,712	42,136	26,981	449,491	295,630	286,442	9,188	
四万十町	369,707	46,595	30,197	1,293,378	857,094	834,863	22,231	
大月町	75,931	13,173	29,212	433,478	297,630	289,854	7,776	
三原村	52,599	8,699	25,012	189,942	131,843	128,187	3,656	
黒潮町	180,910	26,736	29,827	842,679	552,730	531,262	21,468	
市計	4,137,194	646,956	370,111	29,977,293	19,379,008	18,813,502	551,753	13,753
町村計	2,835,526	446,236	646,654	10,486,945	7,007,018	6,793,549	212,718	751
県計	6,972,720	1,093,192	1,016,765	40,464,238	26,386,026	25,607,051	764,471	14,504

（単位：千円）

市町村名	4, 任期の定めのない常勤職員							
	(2) その他の手当							
	総額	(ｱ) 住居手当	(ｲ) 通勤手当	(ｳ) 単身赴任手当	(ｴ) 特殊勤務手当	(ｵ) 時間外勤務手当	(ｶ) 宿日直手当	(ｷ) 管理職員特別勤務手当
高知市	5,265,908	202,357	123,601	1,680	156,238	808,307		13,351
室戸市	398,029	15,549	12,221		4,972	39,717		105
安芸市	414,275	19,312	8,176		3,498	61,148		108
南国市	810,901	29,964	17,580		16,584	221,702		788
土佐市	456,919	16,974	7,809		4,162	71,423		728
須崎市	398,457	16,045	11,689			45,538		416
宿毛市	438,082	15,086	14,556	1,152	14	69,581		337
土佐清水市	353,076	12,111	14,322	456	2,889	34,073		365
四万十市	714,707	28,595	23,580		415	159,196		392
香南市	733,521	25,715	16,556		601	140,918		932
香美市	614,410	24,583	19,095		7,622	57,668	537	468
東洋町	74,937	1,170	1,650		8	5,529	467	220
奈半利町	82,284	3,263	2,027			7,768		12
田野町	82,463	4,835	1,512			7,043	106	708
安田町	81,933	608	1,330			7,192		757
北川村	72,906	1,843	3,839			8,110		212
馬路村	77,595	1,379	1,503		1,200	4,026	22	
芸西村	100,230	4,511	2,643			6,483	4	425
本山町	131,205	4,062	3,636			34,807		20
大豊町	135,026	4,802	7,044			22,643	563	280
土佐町	116,782	1,549	3,078			12,153	559	222
大川村	42,793	2,478	731			3,047	756	60
いの町	402,748	17,283	20,550		74	41,707		736
仁淀川町	200,282	5,110	6,638			21,278	576	
中土佐町	222,498	7,239	10,165		3	18,832		240
佐川町	180,831	6,063	5,297			21,501		888
越知町	171,325	4,956	2,912			18,714		577
梼原町	113,436	4,331	2,573			14,382	1,064	489
日高村	116,612	4,463	3,502			21,458		443
津野町	153,861	5,453	7,302			16,541	1,070	1,621
四万十町	436,284	19,071	21,696		3	65,878	481	80
大月町	135,848	5,319	5,125			15,438	207	235
三原村	58,099		1,485			5,367		142
黒潮町	289,949	8,866	11,294		962	49,495		740
市計	10,598,285	406,291	269,185	3,288	196,995	1,709,271	537	17,990
町村計	3,479,927	118,654	127,532		2,250	429,392	5,875	9,107
県計	14,078,212	524,945	396,717	3,288	199,245	2,138,663	6,412	27,097

（単位：千円）

市町村名	4, 任期の定めのない常勤職員							
	(2) その他の手当							
	(ｸ) 休日勤務手当	(ｹ) 管理職手当	(ｺ) 期末手当	(ｻ) 勤勉手当	(ｼ) 寒冷地手当	(ｽ) 夜間勤務手当	(ｾ) 特地勤務手当	(ｿ) 義務教育等職員特別勤務手当
高知市	145,109	250,378	1,896,929	1,619,009		32,641		8,685
室戸市	14,820	10,710	165,224	132,023		2,688		
安芸市	9,448	10,524	163,516	136,867		1,430		
南国市		18,053	268,176	233,005		4,632		332
土佐市	17,350	10,149	173,531	141,418		13,375		
須崎市		12,012	170,296	142,461				
宿毛市		8,856	175,825	149,543			3,132	
土佐清水市	10,977	9,792	145,568	120,611		1,912		
四万十市	4,845	11,790	266,164	219,232				
香南市	12,932	14,647	277,618	234,856		4,016		
香美市	15,533	12,761	260,656	214,416		1,071		
東洋町		3,300	62,593					
奈半利町		2,091	45,830	21,293				
田野町		4,771	34,592	28,896				
安田町		5,182	36,459	30,405				
北川村	238	2,877	30,985	24,802				
馬路村		1,584	25,819	19,609			370	
芸西村		5,256	44,028	36,880				
本山町		1,728	53,284	33,668				
大豊町	390	1,932	53,735	43,637				
土佐町		2,112	53,516	43,113				
大川村		612	19,404	15,705				
いの町		8,280	170,605	143,427		86		
仁淀川町		8,280	85,876	72,524				
中土佐町		4,224	100,863	80,932				
佐川町		6,099	77,703	63,280				
越知町		6,695	75,754	61,717				
梼原町		4,800	48,305	37,492				
日高村		4,298	44,526	37,922				
津野町		8,521	61,647	51,706				
四万十町	2,088	11,636	172,184	143,167				
大月町		2,808	58,689	48,027				
三原村		2,688	25,867	22,550				
黒潮町		6,264	115,641	96,459				
市計	231,014	369,672	3,963,503	3,343,441		61,765	3,132	9,017
町村計	2,716	106,038	1,497,905	1,157,211		86	370	
県計	233,730	475,710	5,461,408	4,500,652		61,851	3,502	9,017

（単位：千円）

市町村名	4,任期の定めのない常勤職員			5,任期付職員				
	(2) その他の手当			総額	(1) 基本給			
	(ﾀ) 初任給調整手当	(ﾁ) 農林漁業普及指導手当	(ﾂ) その他		総額	(ｱ) 給料	(ｲ) 扶養手当	(ｳ) 地域手当
高知市	7,171		452	145,449	107,225	107,147	78	
室戸市								
安芸市			248					
南国市			85					
土佐市								
須崎市								
宿毛市								
土佐清水市				23,546	15,855	15,623	232	
四万十市	498							
香南市			4,730	95,371	67,674	67,029	645	
香美市				15,753	11,124	11,124		
東洋町								
奈半利町								
田野町								
安田町								
北川村				7,935	5,664	5,664		
馬路村	4,426		17,657					
芸西村								
本山町				604				
大豊町								
土佐町			480					
大川村								
いの町								
仁淀川町								
中土佐町								
佐川町				6,451	4,958	4,958		
越知町								
梼原町								
日高村								
津野町								
四万十町								
大月町								
三原村								
黒潮町			228	5,963	4,201	4,201		
市計	7,669		5,515	280,119	201,878	200,923	955	
町村計	4,426		18,365	20,953	14,823	14,823		
県計	12,095		23,880	301,072	216,701	215,746	955	

（単位：千円）

市町村名	5, 任期付職員							
	(2) その他の手当							
	総額	(ｱ) 住居手当	(ｲ) 通勤手当	(ｳ) 単身赴任手当	(ｴ) 特殊勤務手当	(ｵ) 時間外勤務手当	(ｶ) 宿日直手当	(ｷ) 管理職員特別勤務手当
高知市	38,224	330	2,435			6,673		56
室戸市								
安芸市								
南国市								
土佐市								
須崎市								
宿毛市								
土佐清水市	7,691	792	764			217		
四万十市								
香南市	27,697	894	1,360			3,169		
香美市	4,629		290			5		
東洋町								
奈半利町								
田野町								
安田町								
北川村	2,271		336					
馬路村								
芸西村								
本山町	604		604					
大豊町								
土佐町								
大川村								
いの町								
仁淀川町								
中土佐町								
佐川町	1,493		239			309		
越知町								
梼原町								
日高村								
津野町								
四万十町								
大月町								
三原村								
黒潮町	1,762		100			194		
市計	78,241	2,016	4,849			10,064		56
町村計	6,130		1,279			503		
県計	84,371	2,016	6,128			10,567		56

（単位：千円）

市町村名	5, 任期付職員							
	(2) その他の手当							
	(ｸ) 休日勤務手当	(ｹ) 管理職手当	(ｺ) 期末手当	(ｻ) 勤勉手当	(ｼ) 寒冷地手当	(ｽ) 夜間勤務手当	(ｾ) 特地勤務手当	(ｿ) 義務教育等職員特別勤務手当
高知市	157	2,628	21,406	4,249				290
室戸市								
安芸市								
南国市								
土佐市								
須崎市								
宿毛市								
土佐清水市	121		3,086	2,711				
四万十市								
香南市	117		11,865	10,292				
香美市						2,307	2,027	
東洋町								
奈半利町								
田野町								
安田町								
北川村			1,463					
馬路村								
芸西村								
本山町								
大豊町								
土佐町								
大川村								
いの町								
仁淀川町								
中土佐町								
佐川町			546	399				
越知町								
梼原町								
日高村								
津野町								
四万十町								
大月町								
三原村								
黒潮町			792	676				
市計	395	2,628	36,357	17,252		2,307	2,027	290
町村計			2,801	1,075				
県計	395	2,628	39,158	18,327		2,307	2,027	290

（単位：千円）

市町村名	5, 任期付職員			6, 再任用職員				
	(2) その他の手当			総額	(1) 基本給			
	(ﾀ) 初任給調整手当	(ﾁ) 農林漁業普及指導手当	(ﾂ) その他		総額	(ｱ) 給料	(ｲ) 扶養手当	(ｳ) 地域手当
高知市				337,860	266,350	266,350		
室戸市				26,212	21,911	21,911		
安芸市								
南国市				42,574	34,121	34,121		
土佐市				25,193	20,659	20,659		
須崎市				29,450	24,499	24,499		
宿毛市								
土佐清水市				20,210	15,899	15,899		
四万十市				20,969	16,588	16,588		
香南市				54,920	44,879	44,879		
香美市				17,993	14,037	14,037		
東洋町								
奈半利町				3,467	2,928	2,928		
田野町								
安田町				8,048	6,459	6,459		
北川村			472					
馬路村								
芸西村								
本山町				288				
大豊町				12,845	10,138	10,138		
土佐町				4,864	3,781	3,781		
大川村								
いの町				22,067	18,407	18,407		
仁淀川町				37,229	30,179	30,179		
中土佐町								
佐川町				19,604	16,354	16,354		
越知町				13,609	11,150	11,150		
梼原町				4,556	3,554	3,476	78	
日高村				20,061	16,657	16,657		
津野町				9,349	6,842	6,842		
四万十町				11,359	9,187	9,187		
大月町				11,150	9,170	9,170		
三原村				3,130	2,582	2,582		
黒潮町				18,217	14,750	14,750		
市計				575,381	458,943	458,943		
町村計			472	199,843	162,138	162,060	78	
県計			472	775,224	621,081	621,003	78	

（単位：千円）

市町村名	6, 再任用職員							
	(2) その他の手当							
	総額	(ｱ) 住居手当	(ｲ) 通勤手当	(ｳ) 単身赴任手当	(ｴ) 特殊勤務手当	(ｵ) 時間外勤務手当	(ｶ) 宿日直手当	(ｷ) 管理職員特別勤務手当
高知市	71,510		5,707		4,810	9,067		
室戸市	4,301		487			77		
安芸市								
南国市	8,453		523			2,026		
土佐市	4,534		284			487		
須崎市	4,951		234			160		
宿毛市								
土佐清水市	4,311		289		2	183		
四万十市	4,381		501			858		
香南市	10,041		774			878		
香美市	3,956		384			117	60	
東洋町								
奈半利町	539					10		
田野町								
安田町	1,589				24			307
北川村								
馬路村								
芸西村								
本山町	288							
大豊町	2,707		430					15
土佐町	1,083		24					12
大川村								
いの町	3,660		300			28		
仁淀川町	7,050		890			528		
中土佐町								
佐川町	3,250		76			170		
越知町	2,459		148			165		
梼原町	1,002						18	12
日高村	3,404					77		
津野町	2,507		343			468	4	47
四万十町	2,172		74		1	335		
大月町	1,980		270			60		
三原村	548		24			58		
黒潮町	3,467		713			182		
市計	116,438		9,183		4,812	13,853	60	
町村計	37,705		3,292		25	2,081	22	393
県計	154,143		12,475		4,837	15,934	82	393

（単位：千円）

市町村名	6, 再任用職員							
	(2) その他の手当							
	(ｸ) 休日勤務手当	(ｹ) 管理職手当	(ｺ) 期末手当	(ｻ) 勤勉手当	(ｼ) 寒冷地手当	(ｽ) 夜間勤務手当	(ｾ) 特地勤務手当	(ｿ) 義務教育等職員特別勤務手当
高知市	729		28,514	21,934		658		91
室戸市	2		2,231	1,504				
安芸市								
南国市			3,284	2,620				
土佐市	35		3,728					
須崎市			2,521	2,036				
宿毛市								
土佐清水市		1,248	1,467	1,122				
四万十市	56		1,694	1,272				
香南市	44		4,723	3,622				
香美市		678	1,569	1,148				
東洋町								
奈半利町			295	234				
田野町								
安田町			712	546				
北川村								
馬路村								
芸西村								
本山町		288						
大豊町		276	1,133	853				
土佐町		264	452	331				
大川村								
いの町			1,906	1,426				
仁淀川町			3,185	2,447				
中土佐町								
佐川町			1,678	1,326				
越知町			1,239	907				
梼原町		240	439	293				
日高村			1,909	1,418				
津野町		359	710	576				
四万十町	22		1,005	735				
大月町			951	699				
三原村			269	197				
黒潮町			1,474	1,098				
市計	866	1,926	49,731	35,258		658		91
町村計	22	1,427	17,357	13,086				
県計	888	3,353	67,088	48,344		658		91

（単位：千円）

市町村名	6, 再任用職員			7, 会計年度任用職員（フルタイム）				
	(2) その他の手当			総額	(1) 基本給			
	(ﾀ) 初任給調整手当	(ﾁ) 農林漁業普及指導手当	(ﾂ) その他		総額	(ｱ) 給料	(ｲ) 地域手当	総額
高知市				1,863,186	1,431,460	1,431,460		431,726
室戸市				38,702	34,556	34,556		4,146
安芸市				109,467	87,866	87,866		21,601
南国市				198,116	163,539	163,539		34,577
土佐市				25,817	20,548	20,548		5,269
須崎市				22,127	22,127	22,127		
宿毛市				142,017	108,041	108,041		33,976
土佐清水市				67,614	54,563	54,563		13,051
四万十市				175,711	141,268	141,268		34,443
香南市				311,475	251,442	251,442		60,033
香美市				277,257	222,485	222,485		54,772
東洋町								
奈半利町								
田野町				42,826	33,435	33,435		9,391
安田町				2,353	1,874	1,874		479
北川村				32,036	25,244	25,244		6,792
馬路村								
芸西村				19,035	15,600	15,600		3,435
本山町				54,852	41,911	41,911		12,941
大豊町				40,747	32,252	32,252		8,495
土佐町				59,525	50,429	50,429		9,096
大川村								
いの町				78,483	67,250	67,250		11,233
仁淀川町								
中土佐町								
佐川町				37,832	30,517	30,517		7,315
越知町				54,583	44,736	44,736		9,847
梼原町				52,384	41,602	41,602		10,782
日高村								
津野町								
四万十町				40,138	31,839	31,839		8,299
大月町				17,733	13,932	13,932		3,801
三原村								
黒潮町				97,209	79,496	79,496		17,713
市計				3,231,489	2,537,895	2,537,895		693,594
町村計				629,736	510,117	510,117		119,619
県計				3,861,225	3,048,012	3,048,012		813,213

（単位：千円）

市町村名	7, 会計年度任用職員（フルタイム）							
	(2) その他の手当							
	(ｱ) 通勤手当	(ｲ) 特殊勤務手当	(ｳ) 時間外勤務手当	(ｴ) 宿日直手当	(ｵ) 休日勤務手当	(ｶ) 期末手当	(ｷ) 夜間勤務手当	(ｸ) 特地勤務手当
高知市	35,052	12,691	114,196		6,826	262,961		
室戸市	956					3,190		
安芸市	1,877	5	4,164			15,555		
南国市	6,544		2,510			25,523		
土佐市	493		567		249	3,960		
須崎市								
宿毛市	4,259	12	4,414		24	24,387		216
土佐清水市	2,350		2,684		19	7,971		
四万十市	4,387		9,774			20,282		
香南市	5,975		6,862		24	47,172		
香美市			3,912			50,860		
東洋町								
奈半利町								
田野町	458		1,158			7,775		
安田町	85					394		
北川村	724		960			5,108		
馬路村								
芸西村	422		33			2,980		
本山町	807		1,157			10,977		
大豊町	1,638		1,092			5,765		
土佐町	573		76			8,447		
大川村								
いの町	1,912		14			9,307		
仁淀川町								
中土佐町								
佐川町	718		910			5,687		
越知町	1,073		783			7,991		
梼原町	529		1,832			8,421		
日高村								
津野町								
四万十町	813		1,138			6,348		
大月町	592					3,209		
三原村								
黒潮町	2,709		827			13,394		
市計	61,893	12,708	149,083		7,142	461,861		216
町村計	13,053		9,980			95,803		
県計	74,946	12,708	159,063		7,142	557,664		216

（単位：千円）

市町村名	7, 会計年度任用職員（フルタイム）				8, 地方公務員共済組合等負担金	9, 退職金		
	(2) その他の手当					総額	(1) 退職手当	(2) 退職手当組合負担金
	(ｹ) 義務教育等職員特別勤務手当	(ｺ) 初任給調整手当	(ｻ) 農林漁業普及指導手当	(ｼ) その他				
高知市					3,498,272	1,900,509	1,900,509	
室戸市					278,259	82,924	82,924	
安芸市					297,854	139,701	139,701	
南国市					548,043	160,952	160,952	
土佐市					331,667	133,408	133,408	
須崎市					287,973	248,915	248,915	
宿毛市				664	317,778	175,955	175,955	
土佐清水市				27	271,088	152,240	152,240	
四万十市					500,744	350,931	350,931	
香南市					537,724	212,744		212,744
香美市					536,692	310,423		310,423
東洋町					56,377	44,913		44,913
奈半利町					66,763	29,384		29,384
田野町					71,836	30,188		30,188
安田町					74,092	30,236	177	30,059
北川村					71,160	30,690		30,690
馬路村					58,287	20,016		20,016
芸西村					84,674	36,860		36,860
本山町					92,217	39,317	4,130	35,187
大豊町					101,382	47,159		47,159
土佐町					104,894	46,530		46,530
大川村					18,652	16,065		16,065
いの町					297,676	103,345		103,345
仁淀川町					151,663	102,536		102,536
中土佐町					158,145	53,542		53,542
佐川町					150,576	52,733		52,733
越知町					141,671	57,335	3,971	53,364
梼原町					99,419	44,209		44,209
日高村					86,410	28,028		28,028
津野町					125,186	35,679		35,679
四万十町					291,366	114,136		114,136
大月町					110,828	53,395		53,395
三原村					46,309	29,361	7,453	21,908
黒潮町				783	203,640	169,094		169,094
市計				691	7,406,094	3,868,702	3,345,535	523,167
町村計				783	2,663,223	1,214,751	15,731	1,199,020
県計				1,474	10,069,317	5,083,453	3,361,266	1,722,187

（単位：千円）

市町村名	10, 恩給及び退職年金	11, 災害補償費 総額	(1) 地方公務員災害補償基金負担金	(2) その他	12, 職員互助会補助金	13, その他	人件費合計
高知市	3,263	42,315	30,424	11,891		380,708	25,149,750
室戸市		2,439	2,439		5,172	40,481	2,013,633
安芸市		1,976	1,935	41	6,141	28,261	2,144,526
南国市					8,900	83,108	3,967,045
土佐市		2,173	2,131	42	6,623	26,302	2,164,821
須崎市		1,885	1,885			1,605	2,159,026
宿毛市		3,306	1,945	1,361	5,709	20,295	2,206,661
土佐清水市		1,909	1,900	9	6,154	24,824	1,923,241
四万十市		2,950	2,891	59	9,332	39,938	3,652,351
香南市		4,221	4,221		10,762		4,157,062
香美市		3,351	3,326	25	9,117		3,522,493
東洋町		323	323		1,151		464,475
奈半利町		1,017	395	622	1,435	15,068	565,109
田野町		631	388	243	1,385	10,285	529,730
安田町		332	332		1,321	11,413	550,476
北川村	14	464	464		1,080		510,018
馬路村	12	540	540		947	55	394,782
芸西村	17	407	407		1,585	14,439	670,848
本山町	20	872	872		1,936		690,706
大豊町		518	518		1,901	11,706	739,006
土佐町		496	496		1,970	15,135	770,964
大川村	6	155	155		663	4,789	243,883
いの町	58	2,972	1,569	1,403	5,819	62,830	2,431,970
仁淀川町		2,021	838	1,183	2,990	1,639	1,136,868
中土佐町		739	739		2,657	29,694	1,174,895
佐川町		2,023	785	1,238	2,458	31,991	1,206,571
越知町		1,101	701	400	2,690	22,770	1,048,913
梼原町		1,235	995	240	2,023	9,234	705,082
日高村		55		55		23,075	657,554
津野町	27	3,187	688	2,499		36,821	1,011,565
四万十町	51	2,100	1,604	496	5,909	55,483	2,401,330
大月町		948	948		2,000	15,349	808,557
三原村	11	296	296		942	5,375	393,488
黒潮町	48	1,173	1,173		3,489	1,502	1,639,892
市計	3,263	66,525	53,097	13,428	67,910	645,522	53,060,609
町村計	264	23,605	15,226	8,379	46,351	378,653	20,746,682
県計	3,527	90,130	68,323	21,807	114,261	1,024,175	73,807,291

（単位：千円）

市町村名	職員に係る児童手当	事業費支弁に係る職員の人件費				事業費支弁に係る職員の人件費		計
		1,普通建設事業費		2,災害復旧事業費		3,失業対策事業費		
		補助事業費	単独事業費	補助事業費	単独事業費	補助事業費	単独事業費	
高知市	164,560	171,509	73,595	449	1,551			247,104
室戸市	14,350	39,727	26,385					66,112
安芸市	19,075	96,228	42,724	8,444				147,396
南国市	25,875		48,626		13			48,639
土佐市	22,780	4,300	72,851	900	100			78,151
須崎市	13,595		3,500		3,774			7,274
宿毛市	18,085	18,542		8,143				26,685
土佐清水市	14,165							
四万十市	24,280	68,270	2,000	2,770				73,040
香南市	25,910	2,114	21,896					24,010
香美市	29,370	10,382	5,562	846				16,790
東洋町	4,190	7,195	9,805					17,000
奈半利町	3,545	2,295	2,639		4,709			9,643
田野町	3,760	8,197	5,171					13,368
安田町	3,565	4,177	2,415	117	51			6,760
北川村	2,280							
馬路村	1,620		21,962		861			22,823
芸西村	3,285	6,778	9,046					15,824
本山町	3,775		39,002					39,002
大豊町	6,355		6,222					6,222
土佐町	7,135		7,654					7,654
大川村	1,960		5,722					5,722
いの町	14,935	28,078	15,520	5,651				49,249
仁淀川町	10,320		13,505		5,229			18,734
中土佐町	7,595	6,853	25,716	3,492	4,052			40,113
佐川町	8,405		1,923	6,570				8,493
越知町	5,555	13,867	9,062	7,074				30,003
梼原町	4,575	4,594	4,404	227				9,225
日高村	4,755	14,580	17,980	1,200	394			34,154
津野町	6,830		15,000					15,000
四万十町	11,840		25,957		7,445			33,402
大月町	7,735		11,641		10,013			21,654
三原村	1,510	3,197						3,197
黒潮町	10,930	22,167	3,305	114				25,586
市計	372,045	411,072	297,139	21,552	5,438			735,201
町村計	136,455	121,978	253,651	24,445	32,754			432,828
県計	508,500	533,050	550,790	45,997	38,192			1,168,029

９．扶助費の状況

（単位：千円）

市町村名	補助事業							
	1，民生費						2，衛生費	3，教育費
	(1) 社会福祉費	(2) 老人福祉費	(3) 児童福祉費	(4) 生活保護費	(5) 災害救助費	小計		
高知市	14,554,671		15,269,950	17,510,228		47,334,849	521,352	602,777
室戸市	904,046		405,260	1,069,213		2,378,519		587
安芸市	844,167		399,148	516,932		1,760,247	30	4,117
南国市	1,784,739		2,327,896	1,487,385		5,600,020		60,395
土佐市	773,402		851,276	540,804		2,165,482	996	61,136
須崎市	917,970		699,455	843,741		2,461,166		16,581
宿毛市	978,840	1,445	562,836	546,820		2,089,941	6,277	48
土佐清水市	658,268		226,780	280,410		1,165,458		963
四万十市	1,438,047		1,101,395	1,010,192		3,549,634		39,006
香南市	1,047,758		1,150,147	652,929		2,850,834	22,076	2,100
香美市	1,286,961		548,978	540,758		2,376,697	1,272	1,135
東洋町	133,265		13,295			146,560	690	
奈半利町			31,210			31,210		3,955
田野町	11,805	4,719	25,645			42,169		1,307
安田町	41,450	57	24,275			65,782		711
北川村	22,559		10,190			32,749		
馬路村	14,819		7,875			22,694	488	
芸西村	161,695		56,454			218,149		44
本山町	163,624		58,711			222,335	256	121
大豊町	246,837		57,529			304,366		
土佐町	141,341		44,740			186,081		63
大川村	13,088		2,870			15,958		
いの町	759,799		547,182			1,306,981		1,761
仁淀川町	226,883		206,548			433,431	750	204
中土佐町	281,346		53,140			334,486		456
佐川町	467,285		566,389			1,033,674	50	
越知町	178,480		49,821			228,301		74
梼原町	169,841		33,875			203,716		141
日高村	188,943		245,106			434,049		357
津野町	226,144		60,573			286,717	411	4,739
四万十町	792,650	110	337,047			1,129,807	42,863	800
大月町	272,551	960	35,145			308,656		132
三原村	64,808		18,030			82,838		25
黒潮町	501,204	1,332	103,322			605,858	3,950	459
市計	25,188,869	1,445	23,543,121	24,999,412		73,732,847	552,003	788,845
町村計	5,080,417	7,178	2,588,972			7,676,567	49,458	15,349
県計	30,269,286	8,623	26,132,093	24,999,412		81,409,414	601,461	804,194

（単位：千円）

市町村名	補助事業	単独事業						
	計	1, 民生費						2, 衛生費
		(1) 社会福祉費	(2) 老人福祉費	(3) 児童福祉費	(4) 生活保護費	(5) 災害救助費	小計	
高知市	48,458,978	1,113,096	667,997	2,920,984	124,442	21,184	4,847,703	51,371
室戸市	2,379,106	41,500	15,309	49,982		50	106,841	
安芸市	1,764,394	49,503	66,244	119,843	9,438		245,028	299
南国市	5,660,415	124,260	32,817	283,071	910		441,058	
土佐市	2,227,614	90,991	17,819	557,457			666,267	75,083
須崎市	2,477,747	47,173	21,916	73,730		50	142,869	
宿毛市	2,096,266	124,212	81,655	113,625		30	319,522	441
土佐清水市	1,166,421	58,207	32,195	65,086			155,488	434
四万十市	3,588,640	82,618	125,625	254,359		750	463,352	
香南市	2,875,010	146,388	24,403	311,603			482,394	
香美市	2,379,104	41,685	47,742	197,308			286,735	
東洋町	147,250	11,204	8,638	12,298			32,140	4,558
奈半利町	35,165	13,187	313	13,917			27,417	7,126
田野町	43,476	780	3,465	10,863			15,108	170
安田町	66,493	10,948	3,505	5,419			19,872	7,910
北川村	32,749	4,943	270	10,976			16,189	
馬路村	23,182	571	2,181	1,620			4,372	2,256
芸西村	218,193	13,784	425	30,042			44,251	12,997
本山町	222,712	10,046	7,777	4,579			22,402	885
大豊町	304,366	21,137	75,094	31,174			127,405	
土佐町	186,144	47,773	10,527	7,135			65,435	11,397
大川村	15,958	1,239	4,923	1,960			8,122	
いの町	1,308,742	90,075	43,225	117,856			251,156	1,271
仁淀川町	434,385	20,303	49,071	52,550			121,924	50
中土佐町	334,942	16,591	35,665	50,899			103,155	10,795
佐川町	1,033,724	41,264	540	44,919			86,723	771
越知町	228,375	19,164	7,413	17,567			44,144	93
梼原町	203,857	33,117	64,354	6,002		100	103,573	9,326
日高村	434,406	28,447	6,501	24,864			59,812	5,000
津野町	291,867	36,321	3,852	12,340			52,513	85
四万十町	1,173,470	39,872	65,545	186,580			291,997	1,215
大月町	308,788	39,432	33,116	20,834			93,382	469
三原村	82,863	4,225	7,082	1,510			12,817	2,427
黒潮町	610,267	38,344	31,530	12,360			82,234	19,412
市計	75,073,695	1,919,633	1,133,722	4,947,048	134,790	22,064	8,157,257	127,628
町村計	7,741,374	542,767	465,012	678,264		100	1,686,143	98,213
県計	82,815,069	2,462,400	1,598,734	5,625,312	134,790	22,164	9,843,400	225,841

（単位：千円）

市町村名	単独事業		合計					
	3, 教育費	計	1, 民生費					
			(1) 社会福祉費	(2) 老人福祉費	(3) 児童福祉費	(4) 生活保護費	(5) 災害救助費	小計
高知市	607,859	5,506,933	15,667,767	667,997	18,190,934	17,634,670	21,184	52,182,552
室戸市	9,610	116,451	945,546	15,309	455,242	1,069,213	50	2,485,360
安芸市	14,630	259,957	893,670	66,244	518,991	526,370		2,005,275
南国市	67,060	508,118	1,908,999	32,817	2,610,967	1,488,295		6,041,078
土佐市	45,219	786,569	864,393	17,819	1,408,733	540,804		2,831,749
須崎市	18,484	161,353	965,143	21,916	773,185	843,741	50	2,604,035
宿毛市	14,100	334,063	1,103,052	83,100	676,461	546,820	30	2,409,463
土佐清水市	5,861	161,783	716,475	32,195	291,866	280,410		1,320,946
四万十市	46,623	509,975	1,520,665	125,625	1,355,754	1,010,192	750	4,012,986
香南市	26,342	508,736	1,194,146	24,403	1,461,750	652,929		3,333,228
香美市	49,129	335,864	1,328,646	47,742	746,286	540,758		2,663,432
東洋町	841	37,539	144,469	8,638	25,593			178,700
奈半利町	15,050	49,593	13,187	313	45,127			58,627
田野町		15,278	12,585	8,184	36,508			57,277
安田町		27,782	52,398	3,562	29,694			85,654
北川村	1,201	17,390	27,502	270	21,166			48,938
馬路村	291	6,919	15,390	2,181	9,495			27,066
芸西村	4,459	61,707	175,479	425	86,496			262,400
本山町	1,411	24,698	173,670	7,777	63,290			244,737
大豊町	1,042	128,447	267,974	75,094	88,703			431,771
土佐町	909	77,741	189,114	10,527	51,875			251,516
大川村		8,122	14,327	4,923	4,830			24,080
いの町	29,204	281,631	849,874	43,225	665,038			1,558,137
仁淀川町	18,643	140,617	247,186	49,071	259,098			555,355
中土佐町	7,615	121,565	297,937	35,665	104,039			437,641
佐川町	13,230	100,724	508,549	540	611,308			1,120,397
越知町	8,900	53,137	197,644	7,413	67,388			272,445
梼原町	4,102	117,001	202,958	64,354	39,877		100	307,289
日高村	3,435	68,247	217,390	6,501	269,970			493,861
津野町		52,598	262,465	3,852	72,913			339,230
四万十町	10,858	304,070	832,522	65,655	523,627			1,421,804
大月町	5,897	99,748	311,983	34,076	55,979			402,038
三原村	210	15,454	69,033	7,082	19,540			95,655
黒潮町	16,653	118,299	539,548	32,862	115,682			688,092
市計	904,917	9,189,802	27,108,502	1,135,167	28,490,169	25,134,202	22,064	81,890,104
町村計	143,951	1,928,307	5,623,184	472,190	3,267,236		100	9,362,710
県計	1,048,868	11,118,109	32,731,686	1,607,357	31,757,405	25,134,202	22,164	91,252,814

（単位：千円）

市町村名	合計			単独事業のうち医療費に係るもの
	2, 衛生費	3, 教育費	計	
高知市	572,723	1,210,636	53,965,911	1,976,010
室戸市		10,197	2,495,557	61,055
安芸市	329	18,747	2,024,351	99,443
南国市		127,455	6,168,533	297,658
土佐市	76,079	106,355	3,014,183	170,854
須崎市		35,065	2,639,100	93,117
宿毛市	6,718	14,148	2,430,329	123,244
土佐清水市	434	6,824	1,328,204	61,085
四万十市		85,629	4,098,615	165,816
香南市	22,076	28,442	3,383,746	217,241
香美市	1,272	50,264	2,714,968	160,025
東洋町	5,248	841	184,789	
奈半利町	7,126	19,005	84,758	
田野町	170	1,307	58,754	7,103
安田町	7,910	711	94,275	
北川村		1,201	50,139	1,329
馬路村	2,744	291	30,101	
芸西村	12,997	4,503	279,900	25,793
本山町	1,141	1,532	247,410	
大豊町		1,042	432,813	20,892
土佐町	11,397	972	263,885	26,557
大川村			24,080	1,168
いの町	1,271	30,965	1,590,373	139,658
仁淀川町	800	18,847	575,002	28,186
中土佐町	10,795	8,071	456,507	31,048
佐川町	821	13,230	1,134,448	74,009
越知町	93	8,974	281,512	28,220
梼原町	9,326	4,243	320,858	27,260
日高村	5,000	3,792	502,653	26,660
津野町	496	4,739	344,465	
四万十町	44,078	11,658	1,477,540	76,845
大月町	469	6,029	408,536	26,779
三原村	2,427	235	98,317	
黒潮町	23,362	17,112	728,566	60,663
市計	679,631	1,693,762	84,263,497	3,425,548
町村計	147,671	159,300	9,669,681	602,170
県計	827,302	1,853,062	93,933,178	4,027,718

１０．公債費の状況

（単位：千円）

市町村名	地方債元利償還金	うち元金分	うち利子分	一時借入金利子	計	うち財源対策債元利償還金	うち臨時財政対策債元利償還金
高知市	16,485,318	15,616,194	869,124	81	16,485,399	813,832	5,245,497
室戸市	1,361,007	1,327,037	33,970	4	1,361,011	28,469	259,757
安芸市	1,650,853	1,617,619	33,234		1,650,853	94,275	455,290
南国市	2,031,024	1,956,049	74,975		2,031,024	166,773	675,475
土佐市	1,602,413	1,532,234	70,179	3	1,602,416	135,938	380,663
須崎市	1,810,385	1,748,585	61,800	2	1,810,387	13,436	417,356
宿毛市	1,079,467	993,998	85,469		1,079,467	33,239	351,593
土佐清水市	1,691,718	1,638,367	53,351	1	1,691,719	14,611	271,998
四万十市	2,444,018	2,332,050	111,968	71	2,444,089	97,843	691,493
香南市	1,676,413	1,633,633	42,780	5	1,676,418	13,164	246,029
香美市	2,094,101	2,061,064	33,037		2,094,101	3,451	522,500
東洋町	446,928	431,029	15,899		446,928	21,103	100,552
奈半利町	308,351	297,901	10,450	4	308,355	13,518	37,449
田野町	315,490	302,921	12,569		315,490	7,115	67,625
安田町	376,988	365,019	11,969	1	376,989	909	88,511
北川村	310,818	308,140	2,678	26	310,844		
馬路村	277,749	272,791	4,958		277,749	1,441	71,554
芸西村	228,836	220,392	8,444		228,836	4,781	85,497
本山町	691,659	675,432	16,227		691,659	74	112,022
大豊町	843,152	832,494	10,658		843,152		417,080
土佐町	449,713	438,718	10,995		449,713	52	145,687
大川村	298,854	293,602	5,252		298,854	1	43,589
いの町	1,751,285	1,710,880	40,405		1,751,285	24,090	456,933
仁淀川町	846,044	833,401	12,643	277	846,321	764	223,656
中土佐町	1,201,064	1,163,315	37,749	46	1,201,110	31,049	173,748
佐川町	471,068	457,069	13,999		471,068	4,624	186,714
越知町	767,713	750,698	17,015	17	767,730	973	129,325
梼原町	722,562	712,841	9,721	1,050	723,612		2,519
日高村	584,126	569,155	14,971		584,126	4,328	133,347
津野町	1,513,703	1,502,888	10,815	48	1,513,751	1,874	226,298
四万十町	1,844,789	1,791,990	52,799	241	1,845,030	7,905	456,975
大月町	580,640	568,197	12,443	128	580,768	10,343	150,821
三原村	355,357	350,682	4,675		355,357	1,331	72,978
黒潮町	1,698,344	1,660,935	37,409		1,698,344	51,212	214,844
市計	33,926,717	32,456,830	1,469,887	167	33,926,884	1,415,031	9,517,651
町村計	16,885,233	16,510,490	374,743	1,838	16,887,071	187,487	3,597,724
県計	50,811,950	48,967,320	1,844,630	2,005	50,813,955	1,602,518	13,115,375

１１．物件費の状況

（単位：千円）

市町村名	1, 旅　費	2, 交際費	3, 需用費	4, 役務費	5, 備品購入費	6, 委託料	7, その他
高知市	87,915	4,263	2,617,520	760,282	60,780	12,321,380	1,346,073
室戸市	13,742	428	266,263	320,375	59,374	1,252,350	192,181
安芸市	14,707	881	334,698	74,659	143,648	902,070	127,531
南国市	42,027	1,280	747,797	142,882	145,225	1,733,369	504,856
土佐市	8,396	232	352,254	159,100	135,395	1,339,600	156,426
須崎市	14,340	1,209	199,852	269,056	31,701	2,584,107	164,806
宿毛市	18,790	1,233	332,785	154,518	156,858	943,239	146,832
土佐清水市	17,081	1,016	191,602	80,695	13,208	857,657	132,698
四万十市	28,821	2,077	491,205	108,516	67,861	2,080,748	141,542
香南市	16,050	612	674,153	194,774	131,324	1,274,089	298,769
香美市	33,666	724	454,163	139,211	141,386	1,586,738	216,115
東洋町	6,264	431	79,272	30,199	29,850	288,760	139,412
奈半利町	2,664	864	85,048	22,734	25,892	240,799	57,616
田野町	5,201	484	94,479	79,533	16,648	226,521	56,143
安田町	4,981	595	84,272	70,895	3,942	267,825	67,416
北川村	6,810	791	51,900	13,064	4,414	379,351	75,753
馬路村	4,630	740	157,734	73,327	15,082	185,692	58,403
芸西村	4,695	315	100,248	558,418	11,253	427,985	86,937
本山町	6,500	590	93,373	27,689	25,718	523,986	81,680
大豊町	10,992	792	114,216	28,414	18,660	468,761	138,740
土佐町	5,262	424	102,803	36,762	12,264	547,441	105,477
大川村	5,816	331	36,399	9,413	4,547	186,325	52,445
いの町	19,066	493	394,070	91,202	62,426	1,091,000	183,527
仁淀川町	13,582	595	165,041	36,721	50,371	640,013	149,611
中土佐町	9,858	958	223,523	34,969	28,732	669,275	130,229
佐川町	25,961	890	235,791	130,251	93,687	664,776	96,064
越知町	12,677	647	129,718	56,661	21,530	562,910	92,938
梼原町	21,840	1,403	136,226	26,428	25,711	705,059	110,876
日高村	13,101	665	270,106	26,023	13,124	533,972	70,844
津野町	11,015	637	223,926	45,270	29,824	433,814	128,974
四万十町	29,470	2,382	369,702	338,577	51,888	1,914,410	525,015
大月町	10,309	314	103,221	66,481	23,518	449,271	76,545
三原村	9,415	291	64,253	28,083	11,030	168,713	73,664
黒潮町	12,387	1,615	402,602	426,825	109,313	1,153,654	244,042
市計	295,535	13,955	6,662,292	2,404,068	1,086,760	26,875,347	3,427,829
町村計	252,496	17,247	3,717,923	2,257,939	689,424	12,730,313	2,802,351
県計	548,031	31,202	10,380,215	4,662,007	1,776,184	39,605,660	6,230,180

（単位：千円）

市町村名	計
高　知　市	17,198,213
室　戸　市	2,104,713
安　芸　市	1,598,194
南　国　市	3,317,436
土　佐　市	2,151,403
須　崎　市	3,265,071
宿　毛　市	1,754,255
土佐清水市	1,293,957
四万十市	2,920,770
香　南　市	2,589,771
香　美　市	2,572,003
東　洋　町	574,188
奈半利町	435,617
田　野　町	479,009
安　田　町	499,926
北　川　村	532,083
馬　路　村	495,608
芸　西　村	1,189,851
本　山　町	759,536
大　豊　町	780,575
土　佐　町	810,433
大　川　村	295,276
い　の　町	1,841,784
仁淀川町	1,055,934
中土佐町	1,097,544
佐　川　町	1,247,420
越　知　町	877,081
梼　原　町	1,027,543
日　高　村	927,835
津　野　町	873,460
四万十町	3,231,444
大　月　町	729,659
三　原　村	355,449
黒　潮　町	2,350,438
市　　計	40,765,786
町　村　計	22,467,693
県　　計	63,233,479

１２．補助費等の状況

（単位：千円）

市町村名	1, 負担金・寄附金				2, 補助交付金	3, その他	計
	(1) 国・県に対するもの	(2) 一部事務組合に対するもの	(3) その他	小計			
高知市	838,384	34,662	866,706	1,739,752	3,516,161	11,621,903	16,877,816
室戸市	16,852	206,718	71,334	294,904	474,590	965,068	1,734,562
安芸市	29,388	667,567	72,007	768,962	897,312	229,266	1,895,540
南国市	46,469	380,147	55,124	481,740	1,167,306	877,474	2,526,520
土佐市	23,349	348,382	39,418	411,149	437,453	820,149	1,668,751
須崎市	125,240	607,355	103,866	836,461	545,627	223,016	1,605,104
宿毛市	4,091	608,239	186,108	798,438	364,571	403,841	1,566,850
土佐清水市	3,900	159,204	51,310	214,414	396,706	507,706	1,118,826
四万十市	815	992,137	78,331	1,071,283	1,163,982	1,097,892	3,333,157
香南市	53,490	390,359	1,247,273	1,691,122	443,123	238,804	2,373,049
香美市	27,789	437,280	22,573	487,642	1,040,011	693,519	2,221,172
東洋町	4,480	54,583	143,980	203,043	179,623	43,964	426,630
奈半利町	7,778	482,543	162,040	652,361	114,094	32	766,487
田野町	19,020	416,742	63,054	498,816	169,403	193,973	862,192
安田町	27,343	418,247	32,095	477,685	121,878	44,483	644,046
北川村	17,643	238,962	54,547	311,152	85,637	30,897	427,686
馬路村	10	177,234	104,643	281,887	93,929	9,417	385,233
芸西村	14,338	174,018	34,116	222,472	224,470	743,781	1,190,723
本山町	20,307	219,032	97,271	336,610	172,580	431,867	941,057
大豊町	20,707	196,562	35,405	252,674	305,549	103,067	661,290
土佐町	83,834	251,474	57,689	392,997	318,982	50,078	762,057
大川村	1,472	33,536	30,569	65,577	127,425	43,038	236,040
いの町	53,937	603,317	618,345	1,275,599	888,737	120	2,164,456
仁淀川町	17,790	256,509	26,363	300,662	306,924	127,038	734,624
中土佐町	16,101	272,004	132,572	420,677	283,976	148,015	852,668
佐川町	28,262	327,783	303,978	660,023	265,593	184,344	1,109,960
越知町	20,896	254,421	26,446	301,763	158,764	117,827	578,354
梼原町	48,151	468,542	54,723	571,416	286,528	190,853	1,048,797
日高村	11,699	308,152	131,779	451,630	107,885	68,493	628,008
津野町	10,783	275,259	91,913	377,955	378,679	29,215	785,849
四万十町	58,681	437,888	80,909	577,478	1,212,915	743,994	2,534,387
大月町	8,062	212,175	17,377	237,614	137,079	312,494	687,187
三原村	10,489	103,601	9,211	123,301	214,902	51,332	389,535
黒潮町	89	361,580	54,783	416,452	468,720	432,483	1,317,655
市計	1,169,767	4,832,050	2,794,050	8,795,867	10,446,842	17,678,638	36,921,347
町村計	501,872	6,544,164	2,363,808	9,409,844	6,624,272	4,100,805	20,134,921
県計	1,671,639	11,376,214	5,157,858	18,205,711	17,071,114	21,779,443	57,056,268

１３．一部事務組合負担金等の性質別内訳

（単位：千円）

市町村名	1, 人件費 (a)	2, 物件費	3, 維持補修費	4, 扶助費	5, 補助費等	6, 公債費	7, 積立金	8, 投資及び出資金貸付金
高知市	7,154	3,137	3,774		20,136		461	
室戸市	16,827	110,825		74	14,851		18	
安芸市	13,847	164,790	469		15,436		77	
南国市	68,687	128,508	163	326	11,270	141,045	14,969	
土佐市	57,172	145,024	112,368	801	5,895		26,444	
須崎市	371,041	121,132	50,945	7,758	32,037	1,577	4,644	
宿毛市	296,060	232,799	19,894	4,487	17,198	28,708	30	
土佐清水市	22,760	117,665			8,055	10,699	25	
四万十市	484,354	311,724	4,905	6,305	28,613	101,701		
香南市	104,631	89,800	15,662	3,869	12,886	144,498	14,603	
香美市	146,471	76,561	14,275	22,180	11,955	135,276	11,624	
東洋町	5,926	27,882	109	31	4,475		19	
奈半利町	111,205	118,369	493	75,705	55,375	4,614	160	
田野町	87,902	103,767	98	70,755	47,935	3,909	9	
安田町	99,591	66,801	17,388	72,378	54,257	4,066	1,460	
北川村	48,254	57,231	49	38,527	25,200	2,141	4	
馬路村	35,853	41,776	35	24,951	18,621	1,616	3	
芸西村	7,741	34,024	114	51	6,584		64	
本山町	131,385	49,134	4,448	1,253	8,426	6,341	545	
大豊町	119,513	42,377	94	1,342	13,227	7,015	12	
土佐町	141,821	66,118	108	1,475	13,812	7,807	13	
大川村	20,665	7,644	2	250	2,094	1,132		
いの町	369,611	121,467	71,237	5,853	6,816	2,608	21,690	
仁淀川町	199,780	19,505	803	13,357	2,333	20,511	15	
中土佐町	193,021	42,310	11,047	2,767	13,228	618	21	
佐川町	229,741	36,368	1,845	4,402	7,553	43,493	1,505	
越知町	154,474	18,475	685	5,768	3,028	71,767	29	
梼原町	114,848	218,203	80,197	2,521	12,461	24,383	12	
日高村	153,002	69,670	32,743	3,405	12,775	17,026	11,162	
津野町	140,107	91,143	8,881	8,722	10,408	3,098	460	
四万十町	344,820	47,252	109	5,345	25,543	1,249	12	
大月町	115,986	75,107	8,259	1,506	4,664	4,000	15	
三原村	53,938	37,673	3,962	721	2,853	2,932	3	
黒潮町	209,093	119,954	837	37	13,326	17,998	18	
市計	1,589,004	1,501,965	222,455	45,800	178,332	563,504	72,895	
町村計	3,088,277	1,512,250	243,543	341,122	364,994	248,324	37,231	
県計	4,677,281	3,014,215	465,998	386,922	543,326	811,828	110,126	

（単位：千円）

市町村名	9, 繰出金	10, 投資的経費	うち人件費 (b)	(1) 普通建設事業費	(2) 災害復旧事業費	合計	うち人件費 (a)+(b)
高知市						34,662	7,154
室戸市		64,123		64,123		206,718	16,827
安芸市		472,948		472,948		667,567	13,847
南国市		15,179		15,179		380,147	68,687
土佐市		678	13	678		348,382	57,185
須崎市		18,221		18,221		607,355	371,041
宿毛市		9,063		9,063		608,239	296,060
土佐清水市						159,204	22,760
四万十市		54,535		54,535		992,137	484,354
香南市		4,410		4,410		390,359	104,631
香美市		18,938		18,938		437,280	146,471
東洋町		16,141		16,141		54,583	5,926
奈半利町	2,077	114,545		114,545		482,543	111,205
田野町	1,751	100,616		100,616		416,742	87,902
安田町	1,452	100,854		100,854		418,247	99,591
北川村	973	66,583		66,583		238,962	48,254
馬路村	713	53,666		53,666		177,234	35,853
芸西村		125,440		125,440		174,018	7,741
本山町		17,500		17,500		219,032	131,385
大豊町		12,982		12,982		196,562	119,513
土佐町		20,320		20,320		251,474	141,821
大川村		1,749		1,749		33,536	20,665
いの町		4,035	14	4,035		603,317	369,625
仁淀川町		205	117	205		256,509	199,897
中土佐町		8,992		8,992		272,004	193,021
佐川町		2,876	179	2,876		327,783	229,920
越知町		195	112	195		254,421	154,586
梼原町		15,917		15,917		468,542	114,848
日高村		8,369	4	8,369		308,152	153,006
津野町		12,440		12,440		275,259	140,107
四万十町		13,558		13,558		437,888	344,820
大月町		2,638		2,638		212,175	115,986
三原村		1,519		1,519		103,601	53,938
黒潮町		317		317		361,580	209,093
市計		658,095	13	658,095		4,832,050	1,589,017
町村計	6,966	701,457	426	701,457		6,544,164	3,088,703
県計	6,966	1,359,552	439	1,359,552		11,376,214	4,677,720

１４．普通建設事業費の状況

（１）補助事業費

（単位：千円）

市町村名	1, 総務費	2, 民生費	うち保育所	3, 衛生費	うち清掃費	4, 労働費	5, 農林水産業費	うち林道
高知市	139,131	777,776	310,375	102,608	12,066		361,687	
室戸市	37,620			6,155	6,108		85,316	24,802
安芸市	626,119			12,985	11,720		311,592	42,878
南国市	213	62,285		28,506	28,506		161,835	5,356
土佐市		2,058	2,058	19,876	19,490		175,800	
須崎市	13,509			6,156	6,156		517,134	
宿毛市				10,800			78,004	
土佐清水市	2,263	73,585		8,332			371,385	3,850
四万十市	678,819	1,810		19,800	19,800		79,920	35,079
香南市	13,931	59,204		26,293	24,112		158,848	
香美市	7,296	45,171		9,784	9,784		143,846	125,921
東洋町	3,617			974	974		4,792	
奈半利町	26,876	1,947		8,271	1,451		13,078	
田野町	78,507			3,620	3,620		12,186	
安田町	26,921			3,337	3,337		27,000	
北川村	16,433						1,397	
馬路村	63,267	1,723	1,723	1,018			10,351	10,351
芸西村				414	414		123,130	
本山町				11,506				
大豊町				3,484	3,484		42,937	
土佐町				2,288			1,276	1,276
大川村				1,163	1,163			
いの町	33,961			19,901	18,691		246,011	78,009
仁淀川町	65,951			7,059	1,824		60,892	54,573
中土佐町	39,655			5,250	5,250		11,123	
佐川町	13,500	4,931		13,800	13,800		33,211	323
越知町	7,689			3,070	3,070			
梼原町	125,735	533	533	7,520	7,520		153,923	110,559
日高村	2,146			6,728	6,728			
津野町	37,477						55,770	55,770
四万十町	72,660			22,000	22,000		411,882	19,744
大月町	257,359			3,402	3,402		19,239	5,049
三原村				332	332		18,458	
黒潮町	54,436	12,585		12,499	12,499		63,846	
市計	1,518,901	1,021,889	312,433	251,295	137,742		2,445,367	237,886
町村計	926,190	21,719	2,256	137,636	109,559		1,310,502	335,654
県計	2,445,091	1,043,608	314,689	388,931	247,301		3,755,869	573,540

（注）「補助事業」は純補助事業である。

（単位：千円）

市町村名	5, 農林水産業費	6,	7,					8,
	うち農業農村整備	商工費	土木費	うち道路	うち橋りょう	うち都市計画	うち住宅	消防費
高知市	8,072	272,994	3,883,584	91,034	642,826	2,200,509	949,215	14,426
室戸市		21,564	910,385	80,428	386,776		426,951	120,721
安芸市	5,264	1,341	1,447,124	520,330	486,344	97,144	343,306	10,972
南国市	156,479		961,208	409,628		542,530	9,050	344,167
土佐市			117,841	104,407			13,434	149,592
須崎市			416,370	416,370				83,619
宿毛市		128,120	633,225	264,948	274,404		93,873	52,407
土佐清水市	345,826	38,452	528,283	18,029	258,634	240,411	11,209	108,893
四万十市	10,000	2,903	944,479	295,733	592,135	26,485	30,126	95,979
香南市	74,040		256,465	165,886	23,293		67,116	432,246
香美市			474,339	257,295	84,412	97,432	35,200	127,651
東洋町			121,556	27,742	51,513		39,527	82,155
奈半利町	12,955		412,651	328,160			84,491	25,032
田野町			186,851	175,741	11,110			
安田町			137,798	137,798				4,153
北川村		7,166	142,676	64,246	77,230			
馬路村		715	112,386	112,386				
芸西村			53,632	32,066			9,029	
本山町			221,763	64,074	104,885		52,804	
大豊町	385		140,206		132,406		7,800	
土佐町			208,943	108,603	23,276		77,064	
大川村			92,646	73,244	14,443		4,959	
いの町	147,890	99,502	480,046	253,669	209,360		17,017	75,029
仁淀川町		26,247	381,311	211,826	169,485			4,520
中土佐町	4,632		92,654		92,032		622	58,868
佐川町	10,582	861,740	424,569	192,454	136,664		95,451	
越知町			434,950	314,849	95,981		24,120	12,885
梼原町	3,318		431,083	84,583	346,500			47,057
日高村			362,842	226,626	11,077	38,722	73,983	
津野町			507,917	497,649			10,268	56,969
四万十町			733,698	394,689	186,773	54,780	97,456	73,651
大月町			194,691	103,519	76,005		15,167	
三原村			57,637	20,797			36,840	
黒潮町		166	771,930	321,052	110,581	8,130	327,430	377,826
市計	599,681	465,374	10,573,303	2,624,088	2,748,824	3,204,511	1,979,480	1,540,673
町村計	179,762	995,536	6,704,436	3,745,773	1,849,321	101,632	974,028	818,145
県計	779,443	1,460,910	17,277,739	6,369,861	4,598,145	3,306,143	2,953,508	2,358,818

（単位：千円）

市町村名	9, 教育費	うち 小学校	うち 中学校	うち 幼稚園	うち 社会教育	総額 （A）
高知市	623,067	160,944	396,470		3,160	6,175,273
室戸市	990					1,182,751
安芸市	44,817		40,403		4,414	2,454,950
南国市	35,912	35,912				1,594,126
土佐市	361	281	80			465,528
須崎市	216,416	72,688	23,291		120,437	1,253,204
宿毛市	49,422	34,516	14,906			951,978
土佐清水市	4,576	4,576				1,135,769
四万十市						1,823,710
香南市	63,048	63,048				1,010,035
香美市	231,923	166,188	65,735			1,040,010
東洋町						213,094
奈半利町	451	451				488,306
田野町	280					281,444
安田町	7,105	7,105				206,314
北川村	2,201		2,201			169,873
馬路村	1,370	1,370				190,830
芸西村						177,176
本山町	70,487	70,487				303,756
大豊町	5,138				5,138	191,765
土佐町						212,507
大川村						93,809
いの町	190,708		19,298		171,410	1,145,158
仁淀川町						545,980
中土佐町						207,550
佐川町						1,351,751
越知町						458,594
梼原町	1,238		704	534		767,089
日高村						371,716
津野町	30,913	29,986			927	689,046
四万十町	99,121	99,121				1,413,012
大月町	2,769				2,769	477,460
三原村						76,427
黒潮町	54,517	54,517				1,347,805
市計	1,270,532	538,153	540,885		128,011	19,087,334
町村計	466,298	263,037	22,203	534	180,244	11,380,462
県計	1,736,830	801,190	563,088	534	308,255	30,467,796

（単位：千円）

市町村名	（A）の財源内訳					
	(1) 国庫支出金	(2) 県支出金	(3) 分担金・負担金・寄附金	(4) 地方債	(5) その他の特定財源	(6) 一般財源等
高知市	2,787,990	582,016	8,302	2,406,167	250,338	140,460
室戸市	526,190	85,658	1,234	424,100	604	144,965
安芸市	1,217,979	156,827	752	983,000	24,313	72,079
南国市	684,338	180,141		611,700	40,707	77,240
土佐市	117,768	181,165		86,200	64,882	15,513
須崎市	421,293	349,106		435,069	3,705	44,031
宿毛市	440,137	91,320		242,921		177,600
土佐清水市	500,094	182,483	25	368,900	16,241	68,026
四万十市	828,992	61,352	229	765,250	26,249	141,638
香南市	422,138	177,633	16,597	269,458	68,042	56,167
香美市	373,461	135,859		441,639	31,299	57,752
東洋町	98,164	25,479		65,000		24,451
奈半利町	211,553	7,976		146,900	53,873	68,004
田野町	127,382	19,393		104,500		30,169
安田町	102,696	11,061		75,500	8,122	8,935
北川村	101,893	1,112		58,162		8,706
馬路村	80,619	2,354		87,000	8,994	11,863
芸西村	22,040	112,723	371	19,800		22,242
本山町	142,588	14,483		109,600	1,228	35,857
大豊町	91,783	46,773		43,263	4,572	5,374
土佐町	103,968	32,645	971	51,200	8,052	15,671
大川村	52,904	1,649	552	32,300	4,923	1,481
いの町	455,302	188,484	5,933	381,021	63,216	51,202
仁淀川町	236,970	37,236		111,366		160,408
中土佐町	80,288	38,949		56,700	622	30,991
佐川町	432,409	105,533		759,000	2,250	52,559
越知町	253,628	14,512		175,735		14,719
梼原町	298,641	106,702	2,101	221,142	21,454	117,049
日高村	192,158	20,343		94,500	80	64,635
津野町	338,536	39,281		261,600	47,009	2,620
四万十町	530,986	437,817	5,046	386,435	19,104	33,624
大月町	325,334	27,981	1,419	75,700	2,000	45,026
三原村	28,507	21,352		6,600	2,591	17,377
黒潮町	593,657	97,502	568	481,861	71,495	102,722
市計	8,320,380	2,183,560	27,139	7,034,404	526,380	995,471
町村計	4,902,006	1,411,340	16,961	3,804,885	319,585	925,685
県計	13,222,386	3,594,900	44,100	10,839,289	845,965	1,921,156

（２）単独事業費

（単位：千円）

市町村名	1, 総務費	うち 庁舎費	2, 民生費	うち 保育所	3, 衛生費	うち 清掃費	4, 労働費	5, 農林水産業費
高知市	191,809	42,871	716,180	70,679	1,280,947	1,084,393		561,281
室戸市	12,658		3,664	2,594	334,960	303,999		68,151
安芸市	909,318	861,055	6,349	4,549	19,439	9,288		301,746
南国市	100,639	21,435	183,876	158,906	8,093	8,093		242,028
土佐市	1,578,150	1,568,469	9,002	4,209	27,492	19,004		14,336
須崎市	101,366	8,624	9,812	649	54,867	53,353		210,255
宿毛市	120,131	30,112	19,522	1,132	21,317	17,953		41,980
土佐清水市	4,717	4,717			21,877	7,327		52,640
四万十市	1,051,251		37,514	34,382	26,667	18,591		160,204
香南市	178,667	67,764	248,070	236,152	7,379	7,379		229,806
香美市	190,534	71,340	11,835	4,500	11,251	4,602		150,739
東洋町	99,545		12,644	4,276	91,491	85,491		27,330
奈半利町	18,483		811	811	4,697	4,697		27,966
田野町	66,555	3,648	2,826		6,630	6,168		17,713
安田町	4,650		35,648	3,055	5,361	411		39,552
北川村	34,719		3,745	2,222	199	199		226,861
馬路村	28,434		310	310	129	129		24,461
芸西村	15,959	6,627	4,888	1,170	640	640		108,147
本山町	1,049,222	975,393	118	118	5,058	1,175		6,872
大豊町	12,755		666		9,342	9,056		160,172
土佐町	39,795		10,140	2,513	3,718			84,232
大川村	18,915				63	63		2,628
いの町	61,422	4,112	50,077	42,593	82,168	4,096		113,547
仁淀川町	51,987	20,340	3,609	1,112	33,214	836		168,773
中土佐町	183,661	28,831	48,565		31,793	1,425		89,157
佐川町	47,151		572		20,109			98,439
越知町	40,334	31,492			31,275	900		33,523
梼原町	177,123		900		59,829	9,483		380,168
日高村	231,945	182,984	917		836	836		40,070
津野町	15,761	9,542	2,882	2,882	918	918		65,932
四万十町	441,982		18,911	1,149	20,690	11,748		337,391
大月町	23,775		1,824		8,302	8,302		54,478
三原村	342	183	6,518		10,412	250		10,663
黒潮町	79,886	6,552	1,393		41,014	34,556		181,239
市計	4,439,240	2,676,387	1,245,824	517,752	1,814,289	1,533,982		2,033,166
町村計	2,744,401	1,269,704	207,964	62,211	467,888	181,379		2,299,314
県計	7,183,641	3,946,091	1,453,788	579,963	2,282,177	1,715,361		4,332,480

（注）「単独事業」は純単独事業である。

（単位：千円）

市町村名	5,農林水産業費		6,商工費	7,土木費				
	うち林道	うち農業農村整備			うち道路	うち橋りょう	うち都市計画	うち住宅
高知市	16,900	479,134	585,148	1,929,198	1,071,737	6,666	348,661	147,019
室戸市	2,902	1,241	24,267	78,862	73,868	715		
安芸市	21,010	62,384	86,169	118,512	59,534		5,327	7,846
南国市	850	183,320	3,430	731,093	261,599		438,987	1,709
土佐市		509	17,958	179,865	94,216		301	2,636
須崎市			95,668	321,015	120,909		85,926	15,364
宿毛市	3,763	23,650	140,349	284,840	124,978	99	29,723	14,366
土佐清水市	573		68,687	175,654	142,751		11,158	3,630
四万十市	34,577	7,185	19,663	761,031	153,260	2,726	421	
香南市	17,214	91,768	49,222	425,615	71,113	5,593	265,985	20,023
香美市	63,332	48,687	145,106	105,120	70,951		15,235	
東洋町	1,496		362	5,602	641			879
奈半利町		23,845	22,405	5,199	2,497			2,702
田野町		12,520		40,320	40,320			
安田町	2,085		7,025	23,508	21,014			1,994
北川村	20,183		7,887	18,162	9,641			824
馬路村	11,884	7,593	10,241	33,142	32,655			
芸西村	6,189			85,541	68,462			13,938
本山町			164	4,494	3,959			535
大豊町	80,735	26,990	99,753	300,915	216,012	2,631		
土佐町			11,912	61,650	49,461	77		12,112
大川村	422	241		8,625	5,898			2,727
いの町	16,011	11,713	51,686	155,544	76,715		23,779	223
仁淀川町	46,165	41,467	8,564	132,317	110,025	2,659		6,055
中土佐町	14,551	17,941	310,887	169,525	112,112	463	6,302	18,989
佐川町	17,483	79,823	77,452	326,665	211,984			13,082
越知町	17,291	16,232	40,132	34,337	10,424			6,405
梼原町	86,277	20,677	100,518	216,025	137,151		9,461	
日高村		37,210	1,164	130,521	43,944		16,155	15,505
津野町	1,599			78,853	23,260	172		
四万十町	1,687		78,578	644,045	256,106	103	243,300	39,003
大月町	20,097	13,233	8,067	164,016	63,299			
三原村	1,298		6,259	7,814	7,185			629
黒潮町	2,996		40,881	140,296	80,011		1,122	1,963
市計	161,121	897,878	1,235,667	5,110,805	2,244,916	15,799	1,201,724	212,593
町村計	348,449	309,485	883,937	2,787,116	1,582,776	6,105	300,119	137,565
県計	509,570	1,207,363	2,119,604	7,897,921	3,827,692	21,904	1,501,843	350,158

（単位：千円）

市町村名	8, 消防費	9, 教育費	うち小学校	うち中学校	うち高等学校	うち幼稚園	うち社会教育	10, その他
高知市	481,910	3,559,969	92,256	59,752			3,232,727	
室戸市	222,406	34,856	21,667	6,364			1,947	
安芸市	62,019	991,117	17,191	957,643			7,927	
南国市	135,945	426,436	105,071			396	90,872	
土佐市	493,027	76,687	68,455	2,411			2,046	
須崎市	39,295	91,607	28,334	55,817			5,186	
宿毛市	466,027	65,632	23,482	7,519			1,384	
土佐清水市	45,341	9,250	4,190	3,960			1,100	
四万十市	97,647	153,875	60,776	55,009			2,462	
香南市	251,897	927,078	181,697	167,770		10,448	413,812	
香美市	164,694	1,063,002	37,440	17,930			602,978	
東洋町	6,446	20,864	1,686	2,522			7,150	
奈半利町	419	2,587				334	2,240	
田野町	2,129	41,381		5,663			32,764	
安田町	6,371	11,141	4,799	3,846			1,088	511
北川村	765	7,283		319			6,964	
馬路村		24,780	6,598	3,646				
芸西村	8,365	22,367	16,012	3,869		578		
本山町	1,183	3,721					3,190	
大豊町	41,134	2,341	132	897			1,128	
土佐町	12,045							
大川村								
いの町	42,448	132,931	70,809	7,431		911	47,551	
仁淀川町	19,209	27,421	2,441	3,314			2,945	
中土佐町	79,967	81,165	5,385	21,727			53,343	
佐川町	38,817	132,412	10,478	5,585			92,677	
越知町	8,166	32,002	6,473	1,370			24,159	
梼原町	46,000	65,960		3,634			7,766	
日高村	46,106	23,239	4,069	1,748			2,715	3,190
津野町		20,016	1,331	4,296		5,203	3,404	
四万十町	94,675	150,657	26,089	31,400			22,637	
大月町	44,476	484						
三原村		23,865	21,995					
黒潮町	11,524	4,302	1,584				1,080	
市計	2,460,208	7,399,509	640,559	1,334,175		10,844	4,362,441	
町村計	510,245	830,919	179,881	101,267		7,026	312,801	3,701
県計	2,970,453	8,230,428	820,440	1,435,442		17,870	4,675,242	3,701

（単位：千円）

市町村名	総額（A）	（A）の財源内訳 (1) 県支出金	(2) 分担金・負担金・寄附金	(3) 地方債	(4) その他の特定財源	(5) 一般財源等
高知市	9,306,442	351,052	45,391	7,792,415	308,749	808,835
室戸市	779,824	9,439		620,548	3,920	145,917
安芸市	2,494,669	147,166	1,371	1,827,000	355,433	163,699
南国市	1,831,540	29,690	16,934	1,120,700	106,667	557,549
土佐市	2,396,517	34,354	9,907	1,733,000	172,211	447,045
須崎市	923,885	164,146	10,887	368,623	69,467	310,762
宿毛市	1,159,798	24,687	5,517	885,618	24,532	219,444
土佐清水市	378,166	39,852	260	270,100	11,914	56,040
四万十市	2,307,852	88,855		1,041,350	456,874	720,773
香南市	2,317,734	201,244	5,131	1,257,542	230,656	623,161
香美市	1,842,281	64,249	6,101	1,449,310	185,015	137,606
東洋町	264,284	15,270		117,600	1,239	130,175
奈半利町	82,567	11,738		30,600	9,615	30,614
田野町	177,554	5,100		131,016	17,797	23,641
安田町	133,767	20,491		2,400	24,066	86,810
北川村	299,621	10,744	81	54,398	4,241	230,157
馬路村	121,497		2,238	32,100	3,614	83,545
芸西村	245,907	46,579	529	35,000	13,863	149,936
本山町	1,070,832	1,923		873,100	124,819	70,990
大豊町	627,078	75,452	5,936	279,800	17,870	248,020
土佐町	223,492	27,706		115,600	34,936	45,250
大川村	30,231	8,690		14,900	2,727	3,914
いの町	689,823	66,300	23,463	267,923	92,347	239,790
仁淀川町	445,094	33,190	5,638	124,334	6,149	275,783
中土佐町	994,720	41,115	883	721,133	24,182	207,407
佐川町	741,617	62,084	4,484	324,950	189,820	160,279
越知町	219,769	18,330	2,253	55,581	21,590	122,015
梼原町	1,046,523	178,374	3,072	498,700	272,044	94,333
日高村	477,988	21,876	2,200	280,100	9,841	163,971
津野町	184,362	35,736	5,668	108,200	13,652	21,106
四万十町	1,786,929	209,489	9,031	853,989	263,879	450,541
大月町	305,422	13,473	6,720	207,400	12,600	65,229
三原村	65,873	6,696	35	30,500	1,298	27,344
黒潮町	500,535	68,835	1,993	216,209	90,903	122,595
市計	25,738,708	1,154,734	101,499	18,366,206	1,925,438	4,190,831
町村計	10,735,485	979,191	74,224	5,375,533	1,253,092	3,053,445
県計	36,474,193	2,133,925	175,723	23,741,739	3,178,530	7,244,276

（３）県営事業負担金

（単位：千円）

市町村名	1, 総務費	2, 衛生費	3, 農林水産業費	うち農業農村整備	4, 商工費	5, 土木費	(1) 道路橋りょう	(2) 河川海岸
高知市			99,127	99,127		519,222	18,894	23,965
室戸市			44,687	16,240		13,962	45	12,160
安芸市			100,507	14,453		11,003	11,003	
南国市			35,666	35,666		21,109	5,220	160
土佐市			85,452			8,707	5,105	3,602
須崎市						11,794	4,695	6,792
宿毛市			25,146	2,404		104,936	23,969	58,845
土佐清水市			25,824	18,301		23,694	6,413	17,281
四万十市			61,616	61,616		50,739	21,830	10,358
香南市			18,339	2,061	1,004	24,401	11,390	13,011
香美市			27,804	22,803		6,826	6,629	197
東洋町			3,003			34,245	3,125	23,206
奈半利町			10,948			39,783		
田野町								
安田町			12,001			9,016	2,860	
北川村			10,023			859	859	
馬路村						1,950	1,950	
芸西村						536		
本山町			94			719	719	
大豊町			4,317			4,514		
土佐町						5,961	2,131	3,830
大川村			11,399					
いの町			33,473	33,473		18,434	4,640	13,794
仁淀川町			37,738			11,962	2,349	9,613
中土佐町			519			13,979	5,395	8,584
佐川町						32,590	6,319	
越知町						11,596	7,989	3,607
梼原町						11,346	11,346	
日高村						15,789	957	14,832
津野町			7,355			13,298	11,766	1,532
四万十町			22,456	674		13,743	13,332	411
大月町			26,311			12,170	9,090	3,080
三原村						16,135	12,006	
黒潮町			27,791			15,151		150
市計			524,168	272,671	1,004	796,393	115,193	146,371
町村計			207,428	34,147		283,776	96,833	82,639
県計			731,596	306,818	1,004	1,080,169	212,026	229,010

（単位：千円）

市町村名	5, 土木費							6, 消防費
	(3) 港湾	(4) 都市計画	(ｱ) 街路	(ｲ) 区画整理	(ｳ) その他	(5) 住宅	(6) その他	
高知市	126,737	349,626	341,078		8,548			136,035
室戸市		1,757			1,757			
安芸市								
南国市		15,729	13,217		2,512			
土佐市								
須崎市	307							
宿毛市	22,122							
土佐清水市								
四万十市	7,872	10,679	2,938		7,741			
香南市								90
香美市								
東洋町	7,914							
奈半利町	39,783							26,329
田野町								
安田町							6,156	
北川村								
馬路村								
芸西村							536	
本山町								
大豊町							4,514	
土佐町								
大川村								
いの町								
仁淀川町								
中土佐町								
佐川町							26,271	
越知町								
梼原町								
日高村								
津野町								
四万十町								2,283
大月町								
三原村							4,129	
黒潮町		8,808			8,808		6,193	
市計	157,038	377,791	357,233		20,558			136,125
町村計	47,697	8,808			8,808		47,799	28,612
県計	204,735	386,599	357,233		29,366		47,799	164,737

（単位：千円）

市町村名	7, 教育費	総額 (A)	(A)の財源内訳 (1) 国庫支出金	(2) 分担金・負担金・寄附金	(3) 地方債	(4) その他の特定財源	(5) 一般財源等
高知市		754,384			691,965	30,790	31,629
室戸市		58,649		1,506	52,955		4,188
安芸市		111,510			102,800	4,532	4,178
南国市		56,775			40,600	12,424	3,751
土佐市		94,159		4,884	80,400	4,788	4,087
須崎市		11,794		2,044	5,030		4,720
宿毛市		130,082		1,117	92,549		36,416
土佐清水市		49,518		6,751	34,400		8,367
四万十市		112,355			95,000	12,067	5,288
香南市		43,834			36,400	2,977	4,457
香美市		34,630			29,700	2,724	2,206
東洋町		37,248			32,000		5,248
奈半利町		77,060			76,700	16	344
田野町							
安田町		21,017			17,500	615	2,902
北川村		10,882			9,100		1,782
馬路村		1,950			1,900		50
芸西村		536					536
本山町		813					813
大豊町		8,831			4,100	217	4,514
土佐町		5,961			1,300	3,492	1,169
大川村		11,399		4,190	7,100	46	63
いの町		51,907			47,170	4,253	484
仁淀川町		49,700			37,400		12,300
中土佐町		14,498		1,421	10,875		2,202
佐川町		32,590			24,476	336	7,778
越知町		11,596			7,800		3,796
梼原町		11,346			2,500		8,846
日高村		15,789		1,242	10,100		4,447
津野町		20,653		320	12,300	981	7,052
四万十町		38,482			28,311	6,011	4,160
大月町		38,481		5,088	28,800		4,593
三原村		16,135		711	3,800		11,624
黒潮町		42,942		2,986	33,800	1,881	4,275
市計		1,457,690		16,302	1,261,799	70,302	109,287
町村計		519,816		15,958	397,032	17,848	88,978
県計		1,977,506		32,260	1,658,831	88,150	198,265

（４）国直轄事業負担金・同級他団体施行事業負担金・受託事業費

（単位：千円）

市町村名	1, 総務費	2, 民生費	3, 衛生費	4, 農林水産業費	5, 商工費	6, 土木費	7, 消防費	8, 教育費
高知市						222,731		
室戸市								
安芸市								
南国市			434					
土佐市							1,557	
須崎市								
宿毛市								
土佐清水市								
四万十市				7,112				
香南市								
香美市								
東洋町								
奈半利町								
田野町								
安田町								
北川村								
馬路村								
芸西村								
本山町								
大豊町								
土佐町								
大川村								
いの町				1,872				
仁淀川町				111				
中土佐町								
佐川町								
越知町								
梼原町				154,472				
日高村								
津野町								
四万十町				6,662				
大月町								
三原村								
黒潮町								
市計			434	7,112		222,731	1,557	
町村計				163,117				
県計			434	170,229		222,731	1,557	

（単位：千円）

市町村名	総額（A）	（A）の財源内訳					
		(1) 国庫支出金	(2) 県支出金	(3) 分担金・負担金・寄附金	(4) 地方債	(5) その他の特定財源	(6) 一般財源等
高知市	222,731				213,200		9,531
室戸市							
安芸市							
南国市	434				300		134
土佐市	1,557				1,500	57	
須崎市							
宿毛市							
土佐清水市							
四万十市	7,112					7,112	
香南市							
香美市							
東洋町							
奈半利町							
田野町							
安田町							
北川村							
馬路村							
芸西村							
本山町							
大豊町							
土佐町							
大川村							
いの町	1,872						1,872
仁淀川町	111		111				
中土佐町							
佐川町							
越知町							
梼原町	154,472					148,753	5,719
日高村							
津野町							
四万十町	6,662					6,662	
大月町							
三原村							
黒潮町							
市計	231,834				215,000	7,169	9,665
町村計	163,117		111			155,415	7,591
県計	394,951		111		215,000	162,584	17,256

１５．公営企業（法非適）等に対する繰出等の状況

（１）繰　出　金

（単位：千円）

市町村名	1, 公営企業会計							
	(1) 交通事業	(2) 簡易水道事業	(3) 市場事業	(4) と畜場事業	(5) 観光施設事業	(6) 宅地造成事業	(7) 下水道事業	(8) 駐車場整備事業
高知市			263,093		41,838		256,136	1,336
室戸市								
安芸市						1,041		
南国市							130,218	
土佐市							8,940	
須崎市	4,637						343,455	
宿毛市	7,927						400,546	
土佐清水市								
四万十市			2,737					
香南市								
香美市								
東洋町		43,032					75,445	
奈半利町		68,733					15,864	
田野町		54,980						
安田町		61,550						
北川村		95,279						
馬路村		20,800						
芸西村		31,402					155,500	
本山町		42,624						
大豊町		83,950						
土佐町		110,540					117,888	
大川村								
いの町							310,000	
仁淀川町		62,367					27,254	
中土佐町							18,769	
佐川町							22,119	
越知町							101,835	
梼原町		117,362					76,528	
日高村		37,256						
津野町		103,951					31,467	
四万十町							50,927	
大月町		43,491					212	
三原村		46,674					25,740	
黒潮町							46,095	
市計	12,564		265,830		41,838	1,041	1,139,295	1,336
町村計		1,023,991					1,075,643	
県計	12,564	1,023,991	265,830		41,838	1,041	2,214,938	1,336

（単位：千円）

市町村名	1, 公営企業会計			2,国民健康保険事業会計		3,	4,介護保険事業会計	
	(9) 介護サービス事業	(10) その他事業	計	(1) 事業勘定	(2) 直診勘定	後期高齢者医療事業会計	(1) 保険事業勘定	(2) 介護サービス事業勘定
高知市			562,403	3,264,142		5,953,526	4,829,434	23,551
室戸市				277,584	16,130	404,088	306,162	
安芸市	1,197		2,238	219,336		407,134	379,870	
南国市			130,218	530,581		930,823	703,207	8,566
土佐市			8,940	350,742		648,809	474,962	
須崎市	2,659		350,751	272,428		530,294	404,775	
宿毛市	101,256		509,729	267,496		418,789	455,795	
土佐清水市	48,493		48,493	239,504		392,020	287,701	
四万十市			2,737	360,062	44,742	633,655	643,333	
香南市	45,715		45,715	409,128		663,050	575,035	
香美市	77,235		77,235	318,813		721,050	541,891	1,643
東洋町			118,477	72,987		69,302	108,514	7,293
奈半利町	699		85,296	81,316		100,527		
田野町		809	55,789	38,841		73,242		
安田町	659		62,209	61,326		86,228		
北川村			95,279	27,344		45,082		
馬路村	6,101		26,901	9,611		22,274		
芸西村	145	8,279	195,326	76,391		89,106	96,806	
本山町			42,624	40,022		103,652	87,610	22,831
大豊町			83,950	82,531		152,464	159,278	
土佐町			228,428	41,679		110,318	117,430	
大川村				6,703	22,858	9,992	10,113	5,778
いの町	80,803	3	390,806	270,785	17,530	520,483	417,559	
仁淀川町			89,621	78,902	90,095	218,329	192,895	
中土佐町	2,718		21,487	136,193		207,990	201,037	
佐川町	38		22,157	164,225		321,847	285,010	
越知町	15,814		117,649	70,473		182,296	171,658	
梼原町	236		194,126	78,415		91,895	91,319	
日高村			37,256	67,907		33,826	104,737	
津野町	52,415		187,833	70,555	26,051	159,049	124,731	
四万十町	61,422		112,349	220,648	146,833	436,330	434,804	
大月町	111,446		155,149	95,216		127,351	140,710	
三原村			72,414	26,753	4,917	43,670	42,694	
黒潮町			46,095	168,629	27,000	270,724	266,093	13,763
市計	276,555		1,738,459	6,509,816	60,872	11,703,238	9,602,165	33,760
町村計	332,496	9,091	2,441,221	1,987,452	335,284	3,475,977	3,052,998	49,665
県計	609,051	9,091	4,179,680	8,497,268	396,156	15,179,215	12,655,163	83,425

（単位：千円）

市町村名	5, 収益事業会計	6, 交通災害共済事業会計	7, 基金	計
高知市			44	14,633,100
室戸市			4,000	1,007,964
安芸市				1,008,578
南国市				2,303,395
土佐市			147,354	1,630,807
須崎市				1,558,248
宿毛市				1,651,809
土佐清水市				967,718
四万十市				1,684,529
香南市				1,692,928
香美市				1,660,632
東洋町				376,573
奈半利町			67	267,206
田野町			12,000	179,872
安田町			14,283	224,046
北川村				167,705
馬路村			1	58,787
芸西村			70	457,699
本山町				296,739
大豊町			3,243	481,466
土佐町			1	497,856
大川村			6,002	61,446
いの町				1,617,163
仁淀川町				669,842
中土佐町			101	566,808
佐川町			401	793,640
越知町			17	542,093
梼原町			4	455,759
日高村				243,726
津野町			35	568,254
四万十町			1,215	1,352,179
大月町				518,426
三原村			26	190,474
黒潮町			4,017	796,321
市計			151,398	29,799,708
町村計			41,483	11,384,080
県計			192,881	41,183,788

（2）繰　入　金

（単位：千円）

市町村名	1, 公営企業会計							
	(1) 交通事業	(2) 簡易水道事業	(3) 市場事業	(4) と畜場事業	(5) 観光施設事業	(6) 宅地造成事業	(7) 下水道事業	(8) 駐車場整備事業
高知市								20,247
室戸市								
安芸市								
南国市								
土佐市								
須崎市								
宿毛市								
土佐清水市								
四万十市								
香南市								
香美市								
東洋町								
奈半利町								
田野町								
安田町								
北川村								
馬路村								
芸西村								
本山町		3,356						
大豊町								
土佐町								
大川村								
いの町								
仁淀川町								
中土佐町								
佐川町								
越知町								
梼原町								
日高村								
津野町								
四万十町								
大月町								
三原村								
黒潮町								
市計								20,247
町村計		3,356						
県計		3,356						20,247

（単位：千円）

市町村名	1, 公営企業会計			2,国民健康保険事業会計		3,	4,介護保険事業会計	
	(9) 介護サービス事業	(10) その他事業	計	(1) 事業勘定	(2) 直診勘定	後期高齢者医療事業会計	(1) 保険事業勘定	(2) 介護サービス事業勘定
高知市			20,247				152,118	
室戸市								
安芸市								
南国市							5,541	
土佐市						16,467		
須崎市				1,475		623	3,345	
宿毛市								
土佐清水市								
四万十市								
香南市								
香美市							59	
東洋町								
奈半利町								
田野町								
安田町						9		
北川村								
馬路村								
芸西村		8,279	8,279					
本山町			3,356					
大豊町								
土佐町								
大川村								
いの町				14,632			3,249	
仁淀川町								
中土佐町							6,895	
佐川町								
越知町								
梼原町								
日高村						5		
津野町							83	
四万十町								
大月町								
三原村		46,153	46,153					
黒潮町								
市計			20,247	1,475		17,090	161,063	
町村計		54,432	57,788	14,632		14	10,227	
県計		54,432	78,035	16,107		17,104	171,290	

（単位：千円）

市町村名	5, 収益事業会計	6, 交通災害共済事業会計	7, 基金	計
高知市			301,803	474,168
室戸市			1,262,866	1,262,866
安芸市			1,156,958	1,156,958
南国市			877,241	882,782
土佐市			118,748	135,215
須崎市			703,407	708,850
宿毛市			570,270	570,270
土佐清水市			117,499	117,499
四万十市			1,071,497	1,071,497
香南市			276,295	276,295
香美市			1,013,891	1,013,950
東洋町			22,104	22,104
奈半利町			127,262	127,262
田野町			327,260	327,260
安田町			127,856	127,865
北川村			147,800	147,800
馬路村			291,414	291,414
芸西村			150,000	158,279
本山町			346,738	350,094
大豊町			359,552	359,552
土佐町			308,332	308,332
大川村			42,228	42,228
いの町			276,249	294,130
仁淀川町			78,832	78,832
中土佐町			561,749	568,644
佐川町			444,369	444,369
越知町			153,772	153,772
梼原町			577,383	577,383
日高村			115,533	115,538
津野町			290,924	291,007
四万十町			1,939,230	1,939,230
大月町			137,980	137,980
三原村			89,886	136,039
黒潮町			312,623	312,623
市計			7,470,475	7,670,350
町村計			7,229,076	7,311,737
県計			14,699,551	14,982,087

１６．公営企業（法適）に対する繰出等の状況

（１）繰　出　金

（単位：千円）

市町村名	公営企業会計					
	(1) 上水道事業	(2) 簡易水道事業（法適）	(3) 病院事業	(4) 下水道事業	(5) その他	計
高知市	1,289,802		1,781,359	4,088,636		7,159,797
室戸市	27,837					27,837
安芸市	92,274			312,978		405,252
南国市				231,171		231,171
土佐市	113,474		347,992		37	461,503
須崎市	27,222					27,222
宿毛市	39,108					39,108
土佐清水市	49,362					49,362
四万十市	187,443		199,679	436,465		823,587
香南市	157,857			922,341		1,080,198
香美市	22,300	374,543		377,072		773,915
東洋町						
奈半利町						
田野町						
安田町						
北川村						
馬路村						
芸西村						
本山町			433,166			433,166
大豊町						
土佐町		100,000		50,000		150,000
大川村						
いの町	99,221		295,915			395,136
仁淀川町						
中土佐町		46,593				46,593
佐川町	72,641		272,060			344,701
越知町		22,915				22,915
梼原町			182,932			182,932
日高村						
津野町						
四万十町	279,604					279,604
大月町			127,691			127,691
三原村						
黒潮町	31,702					31,702
市計	2,006,679	374,543	2,329,030	6,368,663	37	11,078,952
町村計	483,168	169,508	1,311,764	50,000		2,014,440
県計	2,489,847	544,051	3,640,794	6,418,663	37	13,093,392

（2）繰　入　金

（単位：千円）

市町村名	公営企業会計					
	(1) 上水道事業	(2) 簡易水道事業（法適）	(3) 病院事業	(4) 下水道事業	(5) その他	計
高知市						
室戸市						
安芸市						
南国市						
土佐市	3,767					3,767
須崎市	5,971					5,971
宿毛市	3,758					3,758
土佐清水市						
四万十市			100			100
香南市						
香美市						
東洋町						
奈半利町						
田野町						
安田町						
北川村						
馬路村						
芸西村						
本山町						
大豊町						
土佐町						
大川村						
いの町						
仁淀川町						
中土佐町						
佐川町						
越知町						
梼原町						
日高村						
津野町						
四万十町						
大月町						
三原村						
黒潮町						
市計	13,496		100			13,596
町村計						
県計	13,496		100			13,596

１７．基金の状況

（単位：千円）

市町村名	1,令和３年度末現在高　（A）				2,　積　立　金　（B）			
	(1) 財政調整基金	(2) 減債基金	(3) その他特定目的基金	合計	(1) 財政調整基金	(2) 減債基金	(3) その他特定目的基金	合計
高知市	3,326,433	3,348,194	5,694,935	12,369,562	111	12,066	255,907	268,084
室戸市	2,146,013	681,351	3,477,216	6,304,580	331,109	59,446	2,243,462	2,634,017
安芸市	1,200,331	2,176,749	4,290,470	7,667,550	45,598	258,313	1,164,516	1,468,427
南国市	2,326,707	1,226,532	1,687,111	5,240,350	1,946	1,744	469,684	473,374
土佐市	1,558,612	998,290	2,678,770	5,235,672	867	101,520	414,266	516,653
須崎市	331,276	1,760,819	3,821,153	5,913,248	313	843	1,432,906	1,434,062
宿毛市	2,106,707	287,165	2,166,734	4,560,606	774	6	1,315,799	1,316,579
土佐清水市	1,014,285	361,484	859,301	2,235,070	160,019		185,133	345,152
四万十市	1,174,687	2,880,493	2,736,594	6,791,774	972	577	1,023,928	1,025,477
香南市	3,981,600	2,231,048	5,966,675	12,179,323	206,901	1,890	338,069	546,860
香美市	4,684,690	948,366	6,161,301	11,794,357	5,403	1,600	963,181	970,184
東洋町	131,700	109,175	705,912	946,787	45,100	12,340	95,317	152,757
奈半利町	1,510,395	591,279	2,322,102	4,423,776	194,460	3,241	27,838	225,539
田野町	351,664	667,033	1,831,593	2,850,290	831	116,449	344,809	462,089
安田町	384,870	375,660	1,363,326	2,123,856	41,442	4,243	110,616	156,301
北川村	642,585	611,381	1,708,715	2,962,681	3,260	883	87,978	92,121
馬路村	270,529	319,456	1,267,081	1,857,066	5	609	267,939	268,553
芸西村	432,547	339,275	4,414,156	5,185,978	403	10	814,618	815,031
本山町	592,400	800,500	1,726,514	3,119,414	100	14,000	24,316	38,416
大豊町	702,854	3,040,680	2,788,768	6,532,302	2,955	316,740	542,752	862,447
土佐町	1,334,082	1,096,702	1,017,423	3,448,207	200,000	81,646	278,041	559,687
大川村	334,571	92,146	483,528	910,245	63,852	40,002	23,919	127,773
いの町	1,585,494	2,487,640	5,199,112	9,272,246	1,605	155,170	401,250	558,025
仁淀川町	902,652	999,632	2,835,956	4,738,240	735	224,138	263,453	488,326
中土佐町	1,989,922	991,658	2,567,254	5,548,834	1,813	576	218,547	220,936
佐川町	2,435,170	1,035,951	1,962,238	5,433,359	2,995	728	709,448	713,171
越知町	575,808	810,035	647,276	2,033,119	88,194		196,684	284,878
梼原町	1,109,011	915,947	6,888,248	8,913,206	22,266	7,758	158,513	188,537
日高村	386,566	453,817	1,025,517	1,865,900	92,565	1	206,851	299,417
津野町	3,883,374	1,577,059	3,677,917	9,138,350	3,972	118,021	264,137	386,130
四万十町	4,420,704	1,155,356	7,179,225	12,755,285	7,065	907	1,977,844	1,985,816
大月町	1,062,224	275,007	710,818	2,048,049	121,421	220	228,359	350,000
三原村	1,157,071	263,839	948,834	2,369,744	78,803	264	67,535	146,602
黒潮町	1,117,760	515,175	3,549,884	5,182,819	774	209	329,302	330,285
市計	23,851,341	16,900,491	39,540,260	80,292,092	754,013	438,005	9,806,851	10,998,869
町村計	27,313,953	19,524,403	56,821,397	103,659,753	974,616	1,098,155	7,640,066	9,712,837
県計	51,165,294	36,424,894	96,361,657	183,951,845	1,728,629	1,536,160	17,446,917	20,711,706

（注）「調整額」欄には、令和３年度末現在高（前年度報告済みの数値）を変更する必要がある場合等に額を計上する。

（単位：千円）

市町村名	3, 取崩し額 （C）				4,歳計剰余金処分によるもの （D）			
	(1) 財政調整基金	(2) 減債基金	(3) その他特定目的基金	合計	(1) 財政調整基金	(2) 減債基金	(3) その他特定目的基金	合計
高知市			301,803	301,803	2,450,000			2,450,000
室戸市			1,258,866	1,258,866				
安芸市			1,156,886	1,156,886				
南国市	350,000		527,240	877,240	490,000			490,000
土佐市			118,748	118,748	260,000			260,000
須崎市		100,000	603,005	703,005	500,000	400,000		900,000
宿毛市	185,000		385,270	570,270	400,000			400,000
土佐清水市		9,997	107,501	117,498				
四万十市		300,000	771,497	1,071,497	381,775			381,775
香南市		1,131	275,164	276,295				
香美市			1,013,891	1,013,891	276,427			276,427
東洋町			22,104	22,104				
奈半利町			127,262	127,262				
田野町			323,900	323,900				
安田町			125,700	125,700				
北川村		146,400	1,400	147,800	140,000			140,000
馬路村	20,000	50,000	221,414	291,414	41,397			41,397
芸西村			150,000	150,000				
本山町		112,529	234,206	346,735				
大豊町		304,132	54,920	359,052	50,000			50,000
土佐町	200,000		108,332	308,332				
大川村	22,228		20,000	42,228	27,000			27,000
いの町			276,249	276,249	115,000			115,000
仁淀川町	3,458		75,374	78,832				
中土佐町		250,000	311,749	561,749		250,000		250,000
佐川町		4,869	439,500	444,369	60,000			60,000
越知町		47,816	105,956	153,772				
梼原町		3,253	558,157	561,410				
日高村		50,000	65,533	115,533				
津野町		100,000	190,924	290,924	86,000			86,000
四万十町	406,000	19,500	1,513,730	1,939,230	289,000			289,000
大月町			137,980	137,980				
三原村			89,886	89,886	25,000			25,000
黒潮町		30,000	278,623	308,623	150,000	100,000		250,000
市計	535,000	411,128	6,519,871	7,465,999	4,758,202	400,000		5,158,202
町村計	651,686	1,118,499	5,432,899	7,203,084	983,397	350,000		1,333,397
県計	1,186,686	1,529,627	11,952,770	14,669,083	5,741,599	750,000		6,491,599

（単位：千円）

市町村名	5, 調整額（E）				6, 令和４年度末現在高（A+B-C+D+E）			
	(1) 財政調整基金	(2) 減債基金	(3) その他特定目的基金	合計	(1) 財政調整基金	(2) 減債基金	(3) その他特定目的基金	合計
高知市		△ 1,856	△ 250	△ 2,106	5,776,544	3,358,404	5,648,789	14,783,737
室戸市					2,477,122	740,797	4,461,812	7,679,731
安芸市					1,245,929	2,435,062	4,298,100	7,979,091
南国市			△ 10,178	△ 10,178	2,468,653	1,228,276	1,619,377	5,316,306
土佐市					1,819,479	1,099,810	2,974,288	5,893,577
須崎市			△ 3	△ 3	831,589	2,061,662	4,651,051	7,544,302
宿毛市			1	1	2,322,481	287,171	3,097,264	5,706,916
土佐清水市					1,174,304	351,487	936,933	2,462,724
四万十市					1,557,434	2,581,070	2,989,025	7,127,529
香南市			△ 1	△ 1	4,188,501	2,231,807	6,029,579	12,449,887
香美市		△ 728	△ 41	△ 769	4,966,520	949,238	6,110,550	12,026,308
東洋町					176,800	121,515	779,125	1,077,440
奈半利町					1,704,855	594,520	2,222,678	4,522,053
田野町			△ 132	△ 132	352,495	783,482	1,852,370	2,988,347
安田町			67,801	67,801	426,312	379,903	1,416,043	2,222,258
北川村			△ 1	△ 1	785,845	465,864	1,795,292	3,047,001
馬路村					291,931	270,065	1,313,606	1,875,602
芸西村		1		1	432,950	339,286	5,078,774	5,851,010
本山町			△ 50	△ 50	592,500	701,971	1,516,574	2,811,045
大豊町					755,809	3,053,288	3,276,600	7,085,697
土佐町					1,334,082	1,178,348	1,187,132	3,699,562
大川村					403,195	132,148	487,447	1,022,790
いの町					1,702,099	2,642,810	5,324,113	9,669,022
仁淀川町					899,929	1,223,770	3,024,035	5,147,734
中土佐町	△ 58,427		58,427		1,933,308	992,234	2,532,479	5,458,021
佐川町					2,498,165	1,031,810	2,232,186	5,762,161
越知町			1	1	664,002	762,219	738,005	2,164,226
梼原町					1,131,277	920,452	6,488,604	8,540,333
日高村					479,131	403,818	1,166,835	2,049,784
津野町					3,973,346	1,595,080	3,751,130	9,319,556
四万十町					4,310,769	1,136,763	7,643,339	13,090,871
大月町					1,183,645	275,227	801,197	2,260,069
三原村					1,260,874	264,103	926,483	2,451,460
黒潮町			10,858	10,858	1,268,534	585,384	3,611,421	5,465,339
市計		△ 2,584	△ 10,472	△ 13,056	28,828,556	17,324,784	42,816,768	88,970,108
町村計	△ 58,427	1	136,904	78,478	28,561,853	19,854,060	59,165,468	107,581,381
県計	△ 58,427	△ 2,583	126,432	65,422	57,390,409	37,178,844	101,982,236	196,551,489

１８．地方債の状況（事業債別）

（１）令和４年度発行額

（単位：千円）

市町村名	1, 公共事業等債	2, 防災・減災国土強靭化緊急対策事業債	3, 公営住宅建設事業債	4, 災害復旧事業債	(1) 単独災害復旧事業債	(2) 補助災害復旧事業債	5, 教育・福祉施設等整備事業債	(1) 学校教育施設等整備事業債
高知市	1,199,500	652,500	282,200	21,700	14,000	7,700	883,700	28,700
室戸市	37,760	600	178,600	4,300		4,300	3,700	
安芸市	261,400	79,500	189,500	413,200	160,000	253,200		
南国市	268,600	6,400		1,500		1,500	50,000	25,000
土佐市	100,640	24,000		5,900	1,600	4,300		
須崎市	4,542	57,100		90,156	46,948	43,208		
宿毛市	67,322	4,600	5,800	89,500	33,300	56,200	500	
土佐清水市	3,300	24,500		4,100	200	3,900		
四万十市	110,600	1,400		97,900	31,900	66,000	50,600	
香南市	284,200	2,700		6,700	1,800	4,900	57,500	37,800
香美市				82,000	34,400	47,600	5,900	
東洋町	17,913			6,300	1,700	4,600		
奈半利町								
田野町				1,000		1,000		
安田町	4,500			3,000	1,700	1,300	16,300	4,500
北川村				4,300	4,300			
馬路村	16,200			29,100	5,200	23,900		
芸西村	10,100			8,000	8,000		90,800	
本山町				24,600	5,700	18,900		
大豊町		2,600		20,700		20,700		
土佐町				4,200		4,200		
大川村				6,100	6,100			
いの町	45,400	800		34,200	3,600	30,600	30,200	
仁淀川町		9,000		31,700		31,700		
中土佐町	2,600			22,500		22,500		
佐川町	39,800			15,900		15,900		
越知町	1,380			45,700	11,900	33,800		
梼原町	800			15,000	12,100	2,900		
日高村	27,100			5,200	3,300	1,900		
津野町	7,000			11,500		11,500		
四万十町	36,200		39,800	215,500	63,800	151,700		
大月町				34,800		34,800		
三原村				9,600		9,600		
黒潮町			154,700	19,200	3,300	15,900		
市計	2,337,864	853,300	656,100	816,956	324,148	492,808	1,051,900	91,500
町村計	208,993	12,400	194,500	568,100	130,700	437,400	137,300	4,500
県計	2,546,857	865,700	850,600	1,385,056	454,848	930,208	1,189,200	96,000

（単位：千円）

市町村名	5,教育・福祉施設等整備事業債				6,			
	(2) 社会福祉施設整備事業債	(3) 一般廃棄物処理事業債	(4) 一般補助施設整備等事業債	(5) 施設整備事業債（一般財源化分）	一般単独事業債	うち地域活性化事業債	うち防災対策事業債	うち旧合併特例事業債
高知市	72,600	731,300	49,900	1,200	7,199,200	262,500	18,100	311,600
室戸市			3,700		200,900	1,200		
安芸市					677,800			
南国市			25,000		1,094,500	78,900		
土佐市					1,707,000	12,500		
須崎市					140,552			
宿毛市			500		692,100	2,600		
土佐清水市					74,300			
四万十市		11,200	36,100	3,300	1,280,300			
香南市	5,800		13,900		1,102,200	113,100		15,400
香美市			5,900		1,168,700			950,300
東洋町					11,100	9,500		
奈半利町					24,900			
田野町					51,000			
安田町			11,800		1,000			
北川村					12,700			
馬路村								
芸西村		88,100	2,700		43,600	1,600		
本山町					840,600			
大豊町					141,500			
土佐町					8,300			
大川村								
いの町			30,200		129,000		15,100	
仁淀川町					102,000			84,300
中土佐町					289,300			144,400
佐川町					253,000	18,400		
越知町					43,900			
梼原町					69,000			
日高村					247,900	15,200		
津野町					43,900			4,300
四万十町					412,600			54,300
大月町					107,900			
三原村					27,300			
黒潮町					220,700			188,700
市計	78,400	742,500	135,000	4,500	15,337,552	470,800	18,100	1,277,300
町村計		88,100	44,700		3,081,200	44,700	15,100	476,000
県計	78,400	830,600	179,700	4,500	18,418,752	515,500	33,200	1,753,300

（単位：千円）

市町村名	6,一般単独事業債							
	うち地方道路等整備事業債	うち一般事業債（除却事業分）	うち（新）緊急防災・減災事業債	うち公共施設等適正管理推進事業債	(1)集約化・複合化事業分	(2)長寿命化（公共用建物）事業分	(3)長寿命化（社会基盤施設）事業分	(4)転用事業分
高知市	169,300		1,374,000	3,358,200	18,900	2,772,400	525,200	
室戸市			199,700					
安芸市			614,800					
南国市			280,700	588,400	138,500	68,400		
土佐市			466,800	1,176,900			26,600	
須崎市			36,100	13,700			13,700	
宿毛市			515,000	3,200		3,200		
土佐清水市			29,000	11,800			11,800	
四万十市			33,500	621,400	590,000	9,300	22,100	
香南市	108,900		691,900	100,300		84,000	16,100	
香美市			125,300	300		300		
東洋町			500					
奈半利町			24,900					
田野町			49,700					
安田町								
北川村			5,900					
馬路村								
芸西村				30,000			30,000	
本山町				840,600				
大豊町			30,000					
土佐町			7,000					
大川村								
いの町			87,500					
仁淀川町			16,700					
中土佐町			61,000					
佐川町			33,400	99,200		17,300	81,900	
越知町			7,900					
梼原町			41,100					
日高村			54,300	83,500				
津野町								
四万十町			205,100	71,900			71,900	
大月町			5,000					
三原村			22,300					
黒潮町			400	9,000		3,000		
市計	278,200		4,366,800	5,874,200	747,400	2,937,600	615,500	
町村計			652,700	1,134,200		20,300	183,800	
県計	278,200		5,019,500	7,008,400	747,400	2,957,900	799,300	

（単位：千円）

市町村名	6,一般単独事業債							7,辺地対策事業債
	うち公共施設等適正管理推進事業債					うち緊急自然災害防止対策事業債	うち緊急浚渫推進事業債	
	(5)立地適正化事業分	(6)ユニバーサルデザイン化事業分	(7)脱炭素化事業分	(8)市町村役場機能緊急保全事業分	(9)除却事業分			
高知市		6,000			35,700	924,300	136,000	
室戸市								
安芸市						63,000		106,800
南国市	381,500					126,700	3,400	142,500
土佐市				1,150,300		15,900	34,900	41,400
須崎市						40,852	49,900	20,010
宿毛市						163,800	7,500	86,100
土佐清水市						19,900	13,600	
四万十市						608,700	3,000	368,800
香南市		200				28,700		23,700
香美市						92,800		15,100
東洋町						1,100		
奈半利町								
田野町						1,300		
安田町						1,000		
北川村						6,800		
馬路村								
芸西村						12,000		
本山町				840,600				
大豊町						111,500		
土佐町						1,300		113,600
大川村								
いの町						24,400	2,000	29,100
仁淀川町						1,000		
中土佐町						14,800	69,100	91,500
佐川町						98,600	3,400	802,100
越知町						15,400		
梼原町						27,900		262,100
日高村				83,500		91,300	3,600	116,000
津野町						39,600		17,900
四万十町						79,600	1,700	
大月町						102,900		49,100
三原村						3,800	1,200	
黒潮町		3,300			2,700	19,000	3,600	12,600
市計	381,500	6,200		1,150,300	35,700	2,084,652	248,300	804,410
町村計		3,300		924,100	2,700	653,300	84,600	1,494,000
県計	381,500	9,500		2,074,400	38,400	2,737,952	332,900	2,298,410

（単位：千円）

市町村名	8, 過疎対策事業債	8,過疎対策事業債 うち過疎地域自立促進特別事業分	9, 公共用地先行取得等事業債	10, 行政改革推進債	11, 退職手当債（平成18年度～）	12, 国の予算貸付・政府関係機関貸付債	13, 財源対策債
高知市	318,300	50,700					857,400
室戸市	826,700	135,600					4,140
安芸市	1,939,500	129,200					106,200
南国市							238,000
土佐市							40,560
須崎市	766,711	58,000					3,580
宿毛市	444,000	88,200					53,478
土佐清水市	674,400	98,600					2,500
四万十市	91,200	58,500					66,300
香南市	255,400	70,600					
香美市	963,500	179,600					
東洋町	201,200	47,200					18,087
奈半利町	399,600	40,100					
田野町	341,400	50,500					
安田町	217,800	36,200					
北川村	266,900	49,400					
馬路村	197,100	40,500					
芸西村							
本山町	199,500	60,700					
大豊町	312,300	117,400					
土佐町	178,800	59,300					
大川村	143,800	40,100					
いの町	540,000	85,300					22,600
仁淀川町	264,300	111,000					
中土佐町	577,400	97,700					1,900
佐川町							24,800
越知町	274,800	60,400					1,020
梼原町	556,500	110,700					
日高村							
津野町	474,000	133,500					
四万十町	1,042,600	206,900					7,200
大月町	221,800	66,600					
三原村	63,000	46,500					
黒潮町	541,100	132,900					
市計	6,279,711	869,000					1,372,158
町村計	7,013,900	1,592,900					75,607
県計	13,293,611	2,461,900					1,447,765

（単位：千円）

市町村名	14, 減収補てん債(S61,H5～7・9～30・R1～4年度分)	うち 令和２年度追加税目分	15, 臨時財政特例債	16, 臨時財政対策債	17, 減収補てん債特例分(H14・19～30・R1～4年度分)	うち 令和２年度追加税目分	18, 県貸付金	うち 予算貸付によるもの
高知市	202,131			2,771,329			30,600	30,600
室戸市				53,334				
安芸市				71,494				
南国市				229,725				
土佐市				100,298				
須崎市				95,015				
宿毛市				85,723				
土佐清水市				54,073				
四万十市				139,200				
香南市				128,276				
香美市				106,324				
東洋町				14,307				
奈半利町				16,431				
田野町								
安田町				13,700				
北川村								
馬路村				8,644				
芸西村								
本山町								
大豊町				29,200				
土佐町				24,042				
大川村				5,848				
いの町				98,700				
仁淀川町				36,238				
中土佐町				31,565				
佐川町				48,209				
越知町				26,726				
梼原町				24,256				
日高村				23,734				
津野町				31,675				
四万十町				81,100				
大月町				24,788				
三原村				10,352				
黒潮町				47,143				
市計	202,131			3,834,791			30,600	30,600
町村計				596,658				
県計	202,131			4,431,449			30,600	30,600

（単位：千円）

市町村名	19, 猶予特例債	20, 特別徴収対策債	21, その他	合計
高知市			531,500	14,950,060
室戸市				1,310,034
安芸市			22,000	3,867,394
南国市				2,031,225
土佐市			92,300	2,112,098
須崎市				1,177,666
宿毛市				1,529,123
土佐清水市				837,173
四万十市				2,206,300
香南市			51,800	1,912,476
香美市			22,300	2,363,824
東洋町				268,907
奈半利町				440,931
田野町				393,400
安田町				256,300
北川村				283,900
馬路村				251,044
芸西村				152,500
本山町				1,064,700
大豊町				506,300
土佐町				328,942
大川村				155,748
いの町				930,000
仁淀川町			11,900	455,138
中土佐町				1,016,765
佐川町			23,300	1,207,109
越知町				393,526
梼原町				927,656
日高村				419,934
津野町				585,975
四万十町				1,835,000
大月町				438,388
三原村				110,252
黒潮町				995,443
市計			719,900	34,297,373
町村計			35,200	13,417,858
県計			755,100	47,715,231

（２）令和４年度元利償還額

（単位：千円）

市町村名	1, 公共事業等債	うち財源対策債等	2, 防災・減災国土強靭化緊急対策事業債	3, 公営住宅建設事業債	4, 災害復旧事業債	(1) 単独災害復旧事業債	(2) 補助災害復旧事業債	5, （旧）緊急防災・減災事業債
高知市	746,218	112,178	8,338	732,633	74,364	36,528	37,836	273,685
室戸市	60,355	14,371	331	47,239	29,914	1,462	28,452	63,447
安芸市	167,259		121	21,569	137,795	45,241	92,554	26,336
南国市	152,707	6,596	107	69,609	9,268	5,992	3,276	225,958
土佐市	186,802		542	9,734	2,865	1,011	1,854	170,146
須崎市	166,500	87,685	346	86,568	23,345	2,224	21,121	159,035
宿毛市	148,203	56,623	1,103	9,460	27,739	7,780	19,959	125,306
土佐清水市	60,023	23,462	81	16,066	16,536	2,600	13,936	79,930
四万十市	137,517		449	13,648	58,353	12,425	45,928	157,190
香南市	73,589	7,577	11,877	60,971	23,860	3,450	20,410	14,592
香美市	14,461	11,056		62,978	104,917	33,090	71,827	25,427
東洋町	18,953		520	3,728	2,882	1,582	1,300	28,097
奈半利町	12,075		161		3,896		3,896	35,038
田野町	5,623			8,973	2,385	278	2,107	39,602
安田町	8,571	4,564		24,523	11,985	2,447	9,538	13,470
北川村	1,085		12		17,195	1	17,194	2,110
馬路村	5,441		41	88	11,352		11,352	1,742
芸西村	14,509		219	8,176	3,154	596	2,558	36,507
本山町				27,582	11,085	993	10,092	
大豊町			1,004		21,412	1,776	19,636	
土佐町	7,747			24,149	17,177	1,162	16,015	
大川村	766	277		17,205	1,322	26	1,296	
いの町	36,800		61	5,179	35,189	1,122	34,067	19,165
仁淀川町			89	19,067	22,702		22,702	4,596
中土佐町	24,754			9,507	11,297	262	11,035	43,734
佐川町	13,115	1,769		23,000	13,470		13,470	20,329
越知町	27,950	746		17,317	35,084	18,737	16,347	54,882
梼原町	14		22		24,917	689	24,228	
日高村	38,844			2,254	7,019	921	6,098	491
津野町	13,081			1,539	30,792		30,792	3,153
四万十町	41,902	8,697	70	53,530	83,044	4,360	78,684	9,331
大月町	9,316		1,723	5,055	20,190	5,001	15,189	13,246
三原村	1,956			4,255	12,637	2	12,635	7,005
黒潮町	31,253			15,579	16,937		16,937	161,237
市計	1,913,634	319,548	23,295	1,130,475	508,956	151,803	357,153	1,321,052
町村計	313,755	16,053	3,922	270,706	417,123	39,955	377,168	493,735
県計	2,227,389	335,601	27,217	1,401,181	926,079	191,758	734,321	1,814,787

（単位：千円）

市町村名	5,(旧)緊急防災・減災事業債			6,	7,			
	(1) 補助・直轄事業	(2) 継ぎ足し単独事業	(3) 緊急防災・減災事業計画に基づく単独事業	全国防災事業債	教育・福祉施設等整備事業債	(1) 学校教育施設等整備事業債	(2) 社会福祉施設整備事業債	(3) 一般廃棄物処理事業債
高知市	203,074	35,077	35,534	272,203	955,248	677,382	45,704	89,074
室戸市	57,109	1,144	5,194	11,842	28,820	24,459		
安芸市	17,372	1,857	7,107		77,221	69,421	849	3,704
南国市	80,438	18,256	127,264	89,634	164,802	127,371	13,258	
土佐市	64,305	10,578	95,263	3,974	235,873	112,991	2,535	1,621
須崎市	69,327	33,081	56,627	26,468	71,188	50,347		
宿毛市	76,103		49,203	10,279	33,377	29,088		
土佐清水市	35,369	36,221	8,340		81,875	58,215		
四万十市	101,276	46,493	9,421	17,834	100,590	77,171	241	65
香南市			14,592	18,865	80,296	79,609		
香美市	25,427				32,468	10,661		
東洋町	15,574	6,115	6,408		12,332	6,290		
奈半利町			35,038	1,871	3,805	1,535		
田野町	14,506	25	25,071		897	2		
安田町			13,470		11,483	8,290		
北川村			2,110		640	2		
馬路村	1,742				11,085	5,990		
芸西村	15,059		21,448		16,971	11,461		
本山町					32,446	251		
大豊町					5			
土佐町					5,931	343		
大川村				145	13,851	11,284		
いの町	1,348		17,817	13,187	27,529	20,067	662	
仁淀川町	3,734	862			4,819	4,037	782	
中土佐町	8,189	3,318	32,227	4,063	9,299	7,055		
佐川町	20,329			6,218	35,064	25,319		
越知町	31,420	23,462			14,671	3,329		
梼原町					19	19		
日高村	491				45,406	38,341		
津野町	3,153				63,397	4,125		
四万十町	9,331			6,422	24,840	19,233		
大月町	305		12,941		35,589	29,968		
三原村	406	2,352	4,247	686	9,014	4,352		
黒潮町	29,682		131,555	3,837	16,681	5,508	9,735	
市計	729,800	182,707	408,545	451,099	1,861,758	1,316,715	62,587	94,464
町村計	155,269	36,134	302,332	36,429	395,774	206,801	11,179	
県計	885,069	218,841	710,877	487,528	2,257,532	1,523,516	73,766	94,464

（単位：千円）

市町村名	7,教育・福祉施設等整備事業債		8,					
	(4) 一般補助施設整備等事業債	(5) 施設整備事業債（一般財源化分）	一般単独事業債	うち地域総合整備事業債	うち旧地域総合整備事業債（継続分）	うち地域活性化事業債	うち防災対策事業債	うち旧合併特例事業債
高知市	49,339	93,749	5,933,361	189,309		69,172	429,098	726,153
室戸市	4,361		190,592			1,110	4,719	
安芸市	3,247		87,356				4,811	
南国市	19,764	4,409	433,202			98,838	10,228	
土佐市	89,172	29,554	416,157			19,548	22,469	
須崎市	20,841		228,427			887	8,236	
宿毛市	4,289		312,164			8,576	1,752	
土佐清水市	21,168	2,492	400,438				1,633	
四万十市	19,556	3,557	765,841		2,817	8,051	3,736	519,636
香南市	687		937,254			5,368	203	718,551
香美市	21,807		816,009					642,872
東洋町	6,042		46,595			495	387	
奈半利町	2,270		91,397					
田野町	895		51,296				2,674	
安田町	3,193		67,236				3,568	
北川村	638		36,648					
馬路村	5,095		4,082					
芸西村	4,776	734	58,052	17,352		17,350	5,508	
本山町	4,905	27,290	35,980			409	328	
大豊町	5		28,890				6,762	
土佐町	5,588		8,988	5,983				
大川村	2,567		1,538				528	
いの町	180	6,620	800,336			1,941	18,336	538,927
仁淀川町			174,134					141,540
中土佐町	2,244		391,101				3,855	62,815
佐川町		9,745	119,013			9,039	1,637	
越知町	11,342		51,972				4,642	
梼原町			1,695			149		
日高村	7,065		281,558			17,139	4,305	
津野町	59,272		505,634					5,912
四万十町	5,060	547	526,739				784	458,763
大月町	3,083	2,538	89,267			5,784	4,909	
三原村	4,662		47,677					
黒潮町	1,438		749,334					353,800
市計	254,231	133,761	10,520,801	189,309	2,817	211,550	486,885	2,607,212
町村計	130,320	47,474	4,169,162	23,335		52,306	58,223	1,561,757
県計	384,551	181,235	14,689,963	212,644	2,817	263,856	545,108	4,168,969

（単位：千円）

市町村名	8, 一般単独事業債							
	うち地方道路等整備事業債	うち一般事業債（河川等分）	うち一般事業債（臨時高等学校改築等分）	うち一般事業債（除却事業分）	うち地域再生事業債	うち臨時経済対策事業債	うち（新）緊急防災・減災事業債	うち公共施設最適化事業債
高知市	2,127,144	20,323	42,728	5,677	128,963	716,186	754,885	
室戸市	6,604						162,335	
安芸市	15,025						59,493	
南国市	99,576	5,104					144,895	
土佐市	114,366				3,041	3,907	168,453	
須崎市	94,368						121,344	
宿毛市	61,242	3,085					200,927	205
土佐清水市	132,404	604					238,086	
四万十市	164,585	1,222			8,765		37,796	
香南市	22,984						159,420	
香美市	9,123						153,710	
東洋町	1,515						43,941	
奈半利町							91,386	
田野町	305						48,317	
安田町	5,576						56,050	
北川村							36,513	
馬路村							4,082	
芸西村							15,839	
本山町	1,045						9,228	
大豊町							12,277	
土佐町							2,982	
大川村							1,010	
いの町	30,422						203,043	
仁淀川町	2,773						29,814	
中土佐町	2,315				1,773		316,127	
佐川町	2,479						74,757	
越知町	1,137						45,431	
梼原町							1,378	
日高村	12,727						30,316	
津野町							491,506	
四万十町	7,885						55,438	
大月町	7,814						69,993	
三原村	5,665						41,945	
黒潮町	4,603						390,630	
市計	2,847,421	30,338	42,728	5,677	140,769	720,093	2,201,344	205
町村計	86,261				1,773		2,072,003	
県計	2,933,682	30,338	42,728	5,677	142,542	720,093	4,273,347	205

（単位：千円）

市町村名	8, 一般単独事業債								
	うち公共施設等適正管理推進事業債	うち公共施設等適正管理推進事業債							
		(1) 集約化・複合化事業分	(2) 長寿命化（公共用建築物）事業分	(3) 長寿命化（社会基盤施設）事業分	(4) 立地適正化事業分	(5)ユニバーサルデザイン化事業分	(6) 脱炭素化事業分	(7)市町村役場機能緊急保全事業分	(8) 除却事業分
高知市	43,399	140	12,067	25,637		998			4,557
室戸市									
安芸市									
南国市	17,719	179	108	277	14,585	76			2,494
土佐市	61,770			11,937	16,021			33,812	
須崎市	94			94					
宿毛市	12,315	11,920	395						
土佐清水市	41					41			
四万十市	4,786	4,082		704					
香南市	23,341		14,698	3,079		2,570			2,994
香美市									
東洋町									
奈半利町									
田野町									
安田町	1,989							1,989	
北川村									
馬路村									
芸西村	1,124			1,124					
本山町	5,945							5,945	
大豊町									
土佐町									
大川村									
いの町									
仁淀川町									
中土佐町									
佐川町	26,919		2,279	24,640					
越知町	300		300						
梼原町									
日高村	209,159			4,344				204,774	41
津野町									
四万十町	22			22					
大月町									
三原村									
黒潮町	113		10			17			86
市計	163,465	16,321	27,268	41,728	30,606	3,685		33,812	10,045
町村計	245,571		2,589	30,130		17		212,708	127
県計	409,036	16,321	29,857	71,858	30,606	3,702		246,520	10,172

（単位：千円）

市町村名	8,一般単独事業債		9,	10,		11,	12,	13,	14,
	うち緊急自然災害防止対策事業債	うち緊急浚渫推進事業債	辺地対策事業債	過疎対策事業債	うち過疎地域自立促進特別事業分	公共用地先行取得等事業債	行政改革推進債	厚生福祉施設整備事業債	退職手当債（～平成17年度分）
高知市	44,057	583		407,413	64,134				
室戸市				609,729	143,843				
安芸市	637		54,287	510,830	148,721				
南国市	11,177	15	4,676						
土佐市	413	3,632	34,867						
須崎市	1,542	29	21,998	448,063	96,677				
宿毛市	1,278	27	8,399						
土佐清水市	244	26		637,159	150,598				
四万十市	10,501	12	160,150	169,943	32,248		4,542		
香南市	5,856		864	177,600	14,669				
香美市	1,675		37,406	463,476	169,531				
東洋町	257			211,578	34,712				
奈半利町	11			108,156	14,303				
田野町				131,169	42,970				
安田町	53			149,586	32,169				
北川村	135			252,680	40,902				
馬路村				169,911	39,216				
芸西村	474	405							
本山町	89			347,441	62,989				
大豊町	9,851		10,606	355,003	112,891				
土佐町	22		115	238,832	44,011				
大川村				220,035	46,488				
いの町	31	43	26,316	285,212	81,738				
仁淀川町	7			378,785	96,472				
中土佐町	1	1,540	33,829	464,320	81,733				
佐川町	4,153	29	43,383						
越知町	154		47,811	383,815	50,879				
梼原町	168		171,736	517,327	55,198				
日高村	5,709	2,203	69,387						
津野町	8,216		12,238	654,319	143,935				
四万十町	216	44		622,483	220,713				
大月町	589	178	33,951	206,161	101,427				
三原村	20	47		197,530	43,353				
黒潮町	165	23	9,458	401,156	110,575				
市計	77,380	4,324	322,647	3,424,213	820,421		4,542		
町村計	30,321	4,512	458,830	6,295,499	1,456,674				
県計	107,701	8,836	781,477	9,719,712	2,277,095		4,542		

（単位：千円）

市町村名	15, 退職手当債 （平成18年度～）	16, 国の予算貸付・政府関係機関貸付債	17, 地域改善対策特定事業債	うち法第５条によるもの	18, 財源対策債	19, 減収補てん債（S61,H5～7・9～30・R1～4年度分）	うち令和２年度追加税目分	20, 臨時財政特例債	21, 減税補てん債
高知市		12,662			813,832	164,586	103		523,878
室戸市	8,844	7,349			28,469	1	1		5,061
安芸市		295			94,275	2	2		5,670
南国市		7,141			166,773	3	3		19,797
土佐市					135,938	2,536	12		8,566
須崎市	68,362	1,360			13,436	2,602	523		7,921
宿毛市		5,267			33,239	23	23		7,176
土佐清水市	76,043	15,106			14,611	1	1		5,382
四万十市		30,138			97,843	28	28		14,075
香南市					13,164	2,921	1,285		10,880
香美市		669			3,451	19	19		9,433
東洋町					21,103	1	1		587
奈半利町					13,518				978
田野町					7,115	1	1		804
安田町					909	4			710
北川村									448
馬路村					1,441	1			395
芸西村					4,781	4			941
本山町		1,088			74				1,222
大豊町		6,752				1,409	1,409		991
土佐町					52				1,025
大川村		232			1				169
いの町		4,338			24,090	6	5		8,387
仁淀川町					764	3			1,617
中土佐町		1,325			31,049	3	3		1,800
佐川町					4,624	7	7		4,134
越知町					973	4			1,582
梼原町						3,260			1,053
日高村					4,328	2	2		1,490
津野町					1,874	1	1		1,376
四万十町		6,288			7,905	13	13		5,247
大月町					10,343	1	1		1,095
三原村					1,331	1			287
黒潮町		11,490			51,212	1,831			2,654
市計	153,249	79,987			1,415,031	172,722	2,000		617,839
町村計		31,513			187,487	6,552	1,443		38,992
県計	153,249	111,500			1,602,518	179,274	3,443		656,831

（単位：千円）

市町村名	22, 臨時財政対策債	23, 減収補てん債特例分 (H14・19～30 R1～4年度分)	うち 令和2年度追加税目分	24, 県貸付金	うち 予算貸付によるもの	25, その他	合計
高知市	5,245,497	79,031	140	64,961	64,961	177,408	16,485,318
室戸市	259,757	2	2	8,030	8,030	1,225	1,361,007
安芸市	455,290	3	3	11,685		859	1,650,853
南国市	675,475			10,312	10,312	1,560	2,031,024
土佐市	380,663	5	5			13,745	1,602,413
須崎市	417,356	9,309	2,771	54,569	54,569	3,532	1,810,385
宿毛市	351,593			5,800	5,800	339	1,079,467
土佐清水市	271,998	7	7	16,462			1,691,718
四万十市	691,493			2,058	2,058	22,326	2,444,018
香南市	246,029					3,651	1,676,413
香美市	522,500					887	2,094,101
東洋町	100,552						446,928
奈半利町	37,449	7					308,351
田野町	67,625						315,490
安田町	88,511						376,988
北川村							310,818
馬路村	71,554	616					277,749
芸西村	85,497	25					228,836
本山町	112,022					122,719	691,659
大豊町	417,080						843,152
土佐町	145,687	10	10				449,713
大川村	43,589	1					298,854
いの町	456,933	4	4			8,553	1,751,285
仁淀川町	223,656					15,812	846,044
中土佐町	173,748					1,235	1,201,064
佐川町	186,714					1,997	471,068
越知町	129,325					2,327	767,713
梼原町	2,519						722,562
日高村	133,347						584,126
津野町	226,298	1	1				1,513,703
四万十町	456,975						1,844,789
大月町	150,821	3	3	3,879	3,879		580,640
三原村	72,978						355,357
黒潮町	214,844					10,841	1,698,344
市計	9,517,651	88,357	2,928	173,877	145,730	225,532	33,926,717
町村計	3,597,724	667	18	3,879	3,879	163,484	16,885,233
県計	13,115,375	89,024	2,946	177,756	149,609	389,016	50,811,950

（３）令和４年度末現在高

（単位：千円）

市町村名	1, 公共事業等債	うち財源対策債等	2, 防災・減災国土強靱化緊急対策事業債	3, 公営住宅建設事業債	4, 災害復旧事業債	(1) 単独災害復旧事業債	(2) 補助災害復旧事業債	5, （旧）緊急防災・減災事業債
高知市	12,880,925	11,233	2,223,554	6,182,819	422,687	176,030	246,657	122,179
室戸市	663,962	24,554	90,800	451,087	186,480	6,534	179,946	51,973
安芸市	1,130,657		122,400	403,535	1,574,506	610,660	963,846	20,712
南国市	2,754,749	16,705	54,300	103,089	43,802	22,598	21,204	178,903
土佐市	1,780,975		165,100	473,589	74,435	35,729	38,706	76,192
須崎市	894,083	385,366	142,500	1,941	249,439	67,073	182,366	125,614
宿毛市	1,277,450	142,644	328,300	201,539	736,276	314,849	421,427	96,613
土佐清水市	391,262	79,314	45,400	70,702	82,452	11,101	71,351	10,635
四万十市	2,142,230		157,345	27,693	482,193	127,026	355,167	68,841
香南市	933,698	13,105	108,630	99,119	125,080	20,315	104,765	7,728
香美市	26,929	21,537		301,724	909,661	286,737	622,924	1,077
東洋町	205,908		121,700	5,494	64,952	27,125	37,827	19,723
奈半利町	139,190		35,500		14,833		14,833	28,989
田野町	29,099			19,494	6,033	526	5,507	19,584
安田町	56,485	10,733		143,187	74,939	9,031	65,908	8,489
北川村	8,810		4,100		57,879	5,200	52,679	
馬路村	60,901		14,600	46,000	100,129	5,200	94,929	
芸西村	308,793		41,800	120,851	21,266	8,832	12,434	20,484
本山町				806,808	108,041	15,563	92,478	
大豊町			2,600		196,029	10,650	185,379	
土佐町	67,386			330,712	107,636	9,213	98,423	
大川村	7,242	542		303,474	20,579	6,275	14,304	
いの町	908,648		30,900	2,537	252,839	28,266	224,573	
仁淀川町			40,600	13,577	125,196		125,196	
中土佐町	296,213			46,709	88,216	524	87,692	40,051
佐川町	205,496	4,976		44,578	94,107		94,107	7,429
越知町	250,169	2,554		257,429	253,926	116,553	137,373	26,959
梼原町	4,000		6,800		165,855	26,426	139,429	
日高村	421,585			2,492	54,080	7,230	46,850	
津野町	10,513			7,526	175,970		175,970	3,143
四万十町	591,860	29,575	24,800	514,043	767,389	115,256	652,133	4,657
大月町	102,586		32,056	230,260	190,580		190,580	4,739
三原村	5,820			28,782	64,116	1,200	62,916	4,119
黒潮町	143,824			160,914	119,582	3,300	116,282	155,217
市計	24,876,920	694,458	3,438,329	8,316,837	4,887,011	1,678,652	3,208,359	760,467
町村計	3,824,528	48,380	355,456	3,084,867	3,124,172	396,370	2,727,802	343,583
県計	28,701,448	742,838	3,793,785	11,401,704	8,011,183	2,075,022	5,936,161	1,104,050

（単位：千円）

市町村名	5,(旧)緊急防災・減災事業債			6,	7,			
	(1) 補助・直轄事業	(2) 継ぎ足し単独事業	(3) 緊急防災・減災事業計画に基づく単独事業	全国防災事業債	教育・福祉施設等整備事業債	(1) 学校教育施設等整備事業債	(2) 社会福祉施設整備事業債	(3) 一般廃棄物処理事業債
高知市	93,444	11,547	17,188	3,974,836	19,061,556	11,540,141	1,181,195	3,906,960
室戸市	51,209		764	166,772	284,852	250,096		
安芸市	11,953	1,851	6,908		240,771	170,181	8,373	18,118
南国市	69,969	11,434	97,500	418,700	1,780,274	1,396,384	195,724	
土佐市	6,236		69,956	55,674	3,066,782	1,192,286	22,662	22,105
須崎市	56,419	30,269	38,926	367,858	470,363	343,153		
宿毛市	68,334		28,279	139,428	911,144	898,009		
土佐清水市	8,391		2,244		954,632	652,682		
四万十市	59,043	9,798		282,556	1,760,191	1,289,640	95,000	26,700
香南市			7,728	150,935	539,020	506,780	5,800	
香美市	1,077				102,556	82,173		
東洋町	13,626	6,097			105,271	49,798		
奈半利町			28,989	5,601	38,853	9,483		
田野町			19,584		21,337	4,200		
安田町			8,489		263,936	74,962		
北川村					7,350	4,800		
馬路村					105,642	12,211		
芸西村	8,480		12,004		319,811	163,799		88,900
本山町					130,857	7,450		
大豊町					112,800			
土佐町					200,145	7,369		
大川村				2,108	51,400	14,222		
いの町				79,926	888,349	237,947	179,600	
仁淀川町					16,055	15,283	772	
中土佐町	8,165	3,309	28,577	71,794	38,573	15,653		
佐川町	7,429			112,581	322,185	236,160		
越知町	11,910	15,049			224,407	65,407		
梼原町					5,900	5,900		
日高村					327,378	278,485		
津野町	3,143				22,471	22,471		
四万十町	4,657			15,683	233,438	28,294		
大月町	304		4,435		384,016	73,345		
三原村			4,119	685	75,018	27,713		
黒潮町	36,397		118,820	62,067	63,328	44,284	9,612	
市計	426,075	64,899	269,493	5,556,759	29,172,141	18,321,525	1,508,754	3,973,883
町村計	94,111	24,455	225,017	350,445	3,958,520	1,399,236	189,984	88,900
県計	520,186	89,354	494,510	5,907,204	33,130,661	19,720,761	1,698,738	4,062,783

（単位：千円）

市町村名	7,教育・福祉施設等整備事業債		8,					
	(4) 一般補助施設整備等事業債	(5) 施設整備事業債（一般財源化分）	一般単独事業債	うち地域総合整備事業債	うち旧地域総合整備事業債（継続分）	うち地域活性化事業債	うち防災対策事業債	うち旧合併特例事業債
高知市	843,187	1,590,073	80,953,768	376,035		992,338	6,278,874	31,812,349
室戸市	34,756		2,209,344			5,300	34,941	
安芸市	44,099		2,265,426				44,081	
南国市	150,776	37,390	7,220,114			845,169	14,546	
土佐市	1,754,381	75,348	7,577,508			158,886	135,869	
須崎市	127,210		2,193,388			3,551	42,504	
宿毛市	13,135		10,239,039			157,023	99,581	
土佐清水市	299,542	2,408	2,994,697				26,007	
四万十市	309,034	39,817	9,056,295		2,706	104,333	53,549	4,394,420
香南市	26,440		10,324,580			176,775		7,418,847
香美市	20,383		4,893,120					3,745,306
東洋町	55,473		855,447			13,322	2,266	
奈半利町	29,370		1,129,520					
田野町	17,137		563,512				47,208	
安田町	188,974		1,421,095				7,264	
北川村	2,550		40,500					
馬路村	93,431		50,702					
芸西村	62,912	4,200	515,046	52,934		34,160	25,145	
本山町	123,407		1,279,933			56,725	26,875	
大豊町	112,800		499,807				23,255	
土佐町	192,776		82,380	12,102				
大川村	37,178		14,288					
いの町	99,400	371,402	6,542,281			15,713	155,379	4,296,122
仁淀川町			991,534					848,348
中土佐町	22,920		6,338,419				24,255	2,992,683
佐川町		86,025	2,391,604			222,640	6,566	
越知町	159,000		274,310				20,345	
梼原町			570,400			35,900		
日高村	48,893		1,826,146			80,218	20,861	
津野町			43,900					4,300
四万十町	22,744	182,400	4,992,012				26,871	3,675,408
大月町	12,710	297,961	671,297			11,992	32,407	
三原村	47,305		323,392					
黒潮町	9,432		5,573,742					1,761,345
市計	3,622,943	1,745,036	139,927,279	376,035	2,706	2,443,375	6,729,952	47,370,922
町村計	1,338,412	941,988	36,991,267	65,036		470,670	418,697	13,578,206
県計	4,961,355	2,687,024	176,918,546	441,071	2,706	2,914,045	7,148,649	60,949,128

（単位：千円）

市町村名	8, 一般単独事業債							
	うち地方道路等整備事業債	うち一般事業債（河川等分）	うち一般事業債（臨時高等学校改築等分）	うち一般事業債（除却事業分）	うち地域再生事業債	うち臨時経済対策事業債	うち（新）緊急防災・減災事業債	うち公共施設最適化事業債
高知市	11,271,831	40,426	138,638	24,360	1,623,256	1,040,159	11,140,689	
室戸市	23,114						2,053,186	
安芸市	49,914						1,935,297	
南国市	1,435,873	41,637					1,728,145	
土佐市	358,993				9,090		2,537,123	
須崎市	341,206						1,587,194	
宿毛市	124,611	7,321					7,063,932	34,200
土佐清水市	742,413	1,749					1,889,485	
四万十市	547,263	2,312			16,623		896,801	
香南市	234,626						2,001,903	
香美市	17,924						978,375	
東洋町	4,098						829,050	
奈半利町							1,126,920	
田野町							515,004	
安田町	42,734						721,797	
北川村							25,000	
馬路村							50,702	
芸西村							277,057	
本山町	12,880						92,543	
大豊町							105,412	
土佐町							48,078	
大川村							14,288	
いの町	55,412						1,957,447	
仁淀川町							137,686	
中土佐町	13,613				3,728		3,192,722	
佐川町							1,421,424	
越知町	8,686						127,379	
梼原町							467,000	
日高村							381,119	
津野町								
四万十町	10,238						991,551	
大月町	30,689						236,209	
三原村	9,410						294,682	
黒潮町	6,276						3,668,458	
市計	15,147,768	93,445	138,638	24,360	1,648,969	1,040,159	33,812,130	34,200
町村計	194,036				3,728		16,681,528	
県計	15,341,804	93,445	138,638	24,360	1,652,697	1,040,159	50,493,658	34,200

（単位：千円）

市町村名	8, 一般単独事業債								
	うち公共施設等適正管理推進事業債	うち公共施設等適正管理推進事業債							
		(1) 集約化・複合化事業分	(2) 長寿命化（公共用建物）事業分	(3) 長寿命化（社会基盤施設）事業分	(4) 転用事業分	(5) 立地適正化事業分	(6) ユニバーサルデザイン化事業分	(7) 脱炭素化事業分	(8) 市町村役場機能緊急保全事業分
高知市	6,491,985	55,600	4,273,434	1,856,474			242,857		
室戸市									
安芸市									
南国市	2,414,533	187,300	105,200	115,500		1,918,171	150		
土佐市	3,937,292			122,436		811,601			3,003,255
須崎市	58,800			58,800					
宿毛市	2,175,676	2,089,576	86,100						
土佐清水市	24,300			11,800			12,500		
四万十市	1,455,650	1,341,200	9,300	105,150					
香南市	302,560		212,950	41,860			22,970		
香美市	300		300						
東洋町									
奈半利町									
田野町									
安田町	637,300								637,300
北川村									
馬路村									
芸西村	55,200			55,200					
本山町	1,040,190								1,040,190
大豊町									
土佐町									
大川村									
いの町									
仁淀川町									
中土佐町									
佐川町	454,268		64,275	389,993					
越知町	20,700		20,700						
梼原町									
日高村	878,210			17,110					852,800
津野町									
四万十町	75,800			75,800					
大月町									
三原村									
黒潮町	63,800		7,800				11,400		
市計	16,861,096	3,673,676	4,687,284	2,312,020		2,729,772	278,477		3,003,255
町村計	3,225,468		92,775	538,103			11,400		2,530,290
県計	20,086,564	3,673,676	4,780,059	2,850,123		2,729,772	289,877		5,533,545

（単位：千円）

市町村名	8,一般単独事業債			9,	10,		11,	12,
	うち公共施設等適正管理推進事業債 (9) 除却事業分	うち緊急自然災害防止対策事業債	うち緊急浚渫推進事業債	辺地対策事業債	過疎対策事業債	うち過疎地域自立促進特別事業分	公共用地先行取得等事業債	行政改革推進債
高知市	63,620	3,790,089	361,100		3,238,457	468,709		
室戸市					6,962,694	1,125,476		
安芸市		229,500		462,799	6,690,898	1,115,734		
南国市	88,212	523,387	10,900	299,200				
土佐市		170,138	58,068	195,449				
須崎市		84,640	70,600	141,809	7,546,071	707,944		
宿毛市		394,600	21,400	295,641	444,000	88,200		
土佐清水市		97,900	26,100		6,783,545	1,046,106		
四万十市		1,372,905	9,100	1,791,385	1,732,315	335,336		39,578
香南市	24,780	132,470		31,350	915,074	194,100		
香美市		136,530		224,987	5,165,881	1,438,017		
東洋町		6,711			1,968,331	379,641		
奈半利町		2,600			1,925,497	224,418		
田野町		1,300			2,716,128	395,840		
安田町		12,000			1,724,414	266,498		
北川村		15,500			2,308,758	299,289		
馬路村					1,715,258	324,995		
芸西村		69,350	1,200					
本山町		29,200			3,622,303	546,724		
大豊町		371,140		60,763	4,887,480	871,552		
土佐町		22,200		180,300	2,161,895	432,658		
大川村					1,508,838	364,004		
いの町		40,800	19,400	173,520	3,534,213	440,584		
仁淀川町		5,500			2,664,756	817,224		
中土佐町		15,600	88,700	288,193	4,383,413	642,964		
佐川町		267,906	18,800	1,129,604				
越知町		59,600		109,520	3,038,675	474,344		
梼原町		67,500		1,721,395	5,597,159	745,655		
日高村	8,300	454,138	11,600	1,036,481				
津野町		39,600		123,621	5,304,372	405,813		
四万十町		171,900	23,000		6,652,238	1,759,833		
大月町		333,300	26,700	328,766	2,296,478	693,817		
三原村		7,900	11,400		1,895,055	391,508		
黒潮町	44,600	61,163	12,700	41,700	2,959,236	1,110,520		
市計	176,612	6,932,159	557,268	3,442,620	39,478,935	6,519,622		39,578
町村計	52,900	2,054,908	213,500	5,193,863	62,864,497	11,587,881		
県計	229,512	8,987,067	770,768	8,636,483	102,343,432	18,107,503		39,578

（単位：千円）

市町村名	13, 厚生福祉施設整備事業債	14, 退職手当債（～平成17年度分）	15, 退職手当債（平成18年度～）	15, 国の予算貸付・政府関係機関貸付債	16, 地域改善対策特定事業債	うち法第５条によるもの	17, 財源対策債	18, 減収補てん債(S61,H5～7・9～30・R1～4年度分)	うち令和２年度追加税目分
高知市				118,798			8,917,321	1,074,225	171,840
室戸市			17,500	112,996			411,982	2,200	2,200
安芸市							708,974	8,400	8,400
南国市				10,392			2,794,063	95,564	95,564
土佐市							1,091,554	20,000	20,000
須崎市			260,960	8,560			123,657	14,809	4,178
宿毛市				34,086			628,449	37,672	37,672
土佐清水市			159,975	179,394			131,022	2,900	2,900
四万十市				506,216			1,176,674	46,343	46,343
香南市							34,927	23,324	10,267
香美市				2,056			16,911	30,429	30,429
東洋町							174,032	1,900	1,000
奈半利町							29,376		
田野町							29,101	2,162	2,162
安田町							12,488	7,602	
北川村								700	
馬路村							1,423	1,126	
芸西村							40,895	6,855	
本山町				2,885					
大豊町				52,119				4,226	4,226
土佐町							11,200		
大川村				864			3,500		
いの町				9,807			557,105	9,600	9,600
仁淀川町								5,331	
中土佐町				2,412			251,376	4,444	4,444
佐川町							107,270	11,201	11,201
越知町							21,627	6,232	
梼原町									
日高村							20,609	10,846	10,846
津野町							11,604	804	804
四万十町				34,023			170,418	21,600	21,600
大月町							86,424	817	817
三原村							2,658	1,027	
黒潮町				134,829			207,201	5,488	
市計			438,435	972,498			16,035,534	1,355,866	429,793
町村計				236,939			1,738,307	101,961	66,700
県計			438,435	1,209,437			17,773,841	1,457,827	496,493

（単位：千円）

市町村名	19, 減税 補てん債	20, 臨時財政 対策債	21, 減収補てん 債特例分 (H14･19～30･ R1～4年度分)	うち 令和２年度 追加税目分	22, 県貸付金	うち 予算貸付 によるもの	23, その他	合計
高知市	674,659	61,947,827	906,383	233,947	367,621	367,621	6,757,101	209,824,716
室戸市	9,232	2,613,277	9,704	9,704	15,229	15,229	7,961	14,268,045
安芸市	10,436	2,618,949	17,000	17,000	7,082		83,816	16,366,361
南国市	37,560	7,926,911			9,477	9,477	84,523	23,811,621
土佐市	15,701	4,068,605	8,961	8,961			481,821	19,152,346
須崎市	14,298	4,138,341	58,566	22,152	216,521	216,521	33,916	17,002,694
宿毛市	13,356	3,709,150			15,018	15,018	1,279	19,108,440
土佐清水市	9,765	2,574,953	11,994	11,994	23,928			14,427,256
四万十市	26,087	6,601,684			1,022	1,022	167,781	26,066,429
香南市	18,361	2,955,345					141,460	16,408,631
香美市	14,730	3,249,242					56,969	14,996,272
東洋町	838	794,496						4,318,092
奈半利町	1,719	521,514	2,420					3,873,012
田野町	1,400	651,485						4,059,335
安田町	1,238	776,573						4,490,446
北川村	742							2,428,839
馬路村	789	543,035	3,618					2,643,223
芸西村	1,675	774,302	8,465					2,180,243
本山町	1,672	964,714						6,917,213
大豊町	1,673	321,402						6,138,899
土佐町	1,637	1,155,894	3,400	3,400				4,302,585
大川村	228	259,982	800					2,173,303
いの町	13,910	3,866,740	7,600	7,600			41,382	16,919,357
仁淀川町	2,470	1,638,920					89,789	5,588,228
中土佐町	2,797	1,724,986					12,546	13,590,142
佐川町	7,190	2,119,534					64,200	6,616,979
越知町	2,842	1,340,291					12,655	5,819,042
梼原町	1,913	124,199						8,197,621
日高村	2,601	938,485						4,640,703
津野町	2,359	476,632	2,651	2,651				6,185,566
四万十町	9,053	4,360,361						18,391,575
大月町	2,150	1,299,715	5,140	5,140	3,709	3,709		5,638,733
三原村	473	557,926						2,959,071
黒潮町	3,079	1,148,815					46,084	10,825,106
市計	844,185	##########	1,012,608	303,758	655,898	624,888	7,816,627	391,432,811
町村計	64,448	26,360,001	34,094	18,791	3,709	3,709	266,656	148,897,313
県計	908,633	##########	1,046,702	322,549	659,607	628,597	8,083,283	540,330,124

１９．経常一般財源等の状況

（単位：千円）

市町村名	1, 地方税	2, 地方譲与税	3, 利子割交付金	4, 配当割交付金	5, 株式等譲渡所得割交付金	6, 分離課税所得割交付金	7, 地方消費税交付金	8, ゴルフ場利用税交付金
高知市	45,761,365	871,888	53,516	200,095	225,430		8,542,900	12,218
室戸市	1,099,445	82,208	1,137	4,214	4,717		294,397	
安芸市	1,790,499	166,997	1,895	7,081	7,975		411,265	
南国市	6,217,438	225,093	6,419	23,965	26,970		1,238,667	12,072
土佐市	2,709,705	109,225	3,098	11,621	13,119		652,187	
須崎市	2,702,463	169,333	2,393	8,926	10,036		540,730	4,968
宿毛市	2,200,029	162,078	2,337	8,738	9,844		497,096	
土佐清水市	1,140,033	99,072	1,288	4,761	5,315		318,587	
四万十市	3,674,347	273,058	4,124	15,444	17,416		860,694	9,431
香南市	3,271,241	122,413	4,242	15,736	17,623		776,697	29,434
香美市	2,685,807	267,482	2,916	10,918	12,314		651,755	15,313
東洋町	164,091	30,694	219	812	908		52,301	
奈半利町	287,041	21,591	298	1,100	1,226		75,324	
田野町	260,114	14,387	292	1,094	1,230		64,223	
安田町	205,716	32,698	232	871	979		56,982	
北川村	204,587	46,754	137	517	586		29,540	
馬路村	141,548	34,288	129	488	554		21,339	
芸西村	399,096	23,492	404	1,479	1,639		96,136	35,041
本山町	326,463	67,404	349	1,310	1,478		82,095	
大豊町	410,257	213,949	265	995	1,120		83,544	
土佐町	435,242	108,994	365	1,382	1,564		96,824	
大川村	68,177	31,856	54	205	232		9,989	
いの町	2,513,497	226,378	2,948	11,001	12,377		529,997	
仁淀川町	581,316	189,629	431	1,627	1,843		125,922	
中土佐町	519,647	74,146	616	2,292	2,573		151,039	
佐川町	1,175,646	92,770	1,402	5,239	5,895		292,946	
越知町	464,967	76,250	550	2,045	2,297		131,878	
梼原町	307,350	100,453	312	1,173	1,327		84,639	
日高村	527,999	33,121	470	1,768	1,996		121,430	32,488
津野町	475,340	106,032	544	2,048	2,319		128,394	
四万十町	1,631,062	277,606	1,572	5,891	6,649		397,499	1,879
大月町	465,596	52,337	417	1,557	1,751		107,723	
三原村	113,367	32,736	126	481	545		35,611	
黒潮町	857,172	83,921	1,006	3,746	4,207		247,068	9,520
市計	73,252,372	2,548,847	83,365	311,499	350,759		14,784,975	83,436
町村計	12,535,291	1,971,486	13,138	49,121	55,295		3,022,443	78,928
市町村計	85,787,663	4,520,333	96,503	360,620	406,054		17,807,418	162,364

（単位：千円）

市町村名	9, 特別地方消費税交付金	10, 自動車取得税交付金	11, 自動車税環境性能割交付金	12, 法人事業税交付金	13, 地方特例交付金等	14, 地方交付税	15, 交通安全対策特別交付金	16, 分担金及び負担金
高知市		1,602	51,097	607,548	275,593	23,500,993	44,675	1,452
室戸市		114	3,402	15,395	3,204	4,244,459	779	
安芸市		189	6,104	21,711	8,309	4,283,712	1,465	
南国市		347	11,187	89,105	46,913	4,161,609	4,887	
土佐市		202	6,520	31,153	21,563	4,458,931	2,217	
須崎市		213	6,880	34,360	6,739	3,795,522	1,467	
宿毛市		242	7,784	30,000	11,238	4,123,648	1,454	
土佐清水市		140	4,498	14,784	3,803	3,845,930	889	
四万十市		362	11,689	51,031	24,011	7,219,482	3,334	
香南市			6,637	29,681	38,046	6,652,947	2,072	
香美市		263	8,474	29,678	20,431	6,341,521	2,553	
東洋町		32	1,026	1,733	514	1,612,886		
奈半利町		38	1,210	3,880	662	1,477,269		
田野町		27	884	3,308	1,585	1,239,986		
安田町		52	1,575	2,053	433	1,393,450		
北川村		31	1,008	1,859	456	1,030,565		
馬路村		29	921	1,463	59	871,433		
芸西村		41	1,308	4,522	3,530	1,404,354	643	
本山町		54	1,742	4,428	615	2,128,880		
大豊町		171	5,520	4,633	272	2,854,353	748	
土佐町		86	2,771	4,574	596	2,089,383		
大川村		15	466	572		661,498		
いの町		250	8,071	25,174	12,297	4,933,566	1,838	11
仁淀川町		189	6,082	8,797	627	3,536,395	619	
中土佐町		84	2,679	7,018	1,964	2,998,483	494	
佐川町		149	4,804	10,516	9,535	2,644,703	783	
越知町		104	3,347	5,873	2,438	2,330,426	602	
梼原町		98	3,175	4,170	1,269	2,622,519		
日高村		57	1,826	6,199	3,069	1,517,026	529	
津野町		119	3,827	5,650	2,582	3,193,949	826	
四万十町		302	9,742	19,210	6,865	6,431,030	1,519	
大月町		81	2,619	5,337	946	2,287,531		
三原村			957	1,362	247	1,164,742		390
黒潮町		133	3,919	9,038	3,604	4,200,770	872	
市計		3,674	124,272	954,446	459,850	72,628,754	65,792	1,452
町村計		2,142	69,479	141,369	54,165	54,625,197	9,473	401
市町村計		5,816	193,751	1,095,815	514,015	127,253,951	75,265	1,853

（単位：千円）

市町村名	17, 使用料	18, 手数料	19, 国有提供施設等所在市町村助成交付金	20, 財産収入	21, 諸収入	計
高知市	15,288			100,462	85,122	80,351,244
室戸市	4,406			4,654	2,101	5,764,632
安芸市	8,335			13,079		6,728,616
南国市					681	12,065,353
土佐市	5,382				1	8,024,924
須崎市	4,195			6,686		7,294,911
宿毛市	10,284			1,463	10,288	7,076,523
土佐清水市	8,985				4,169	5,452,254
四万十市	15,020			29,559	1,013	12,210,015
香南市	2,759		23,141	4,910	68	10,997,647
香美市	2,381			5,478	351	10,057,635
東洋町					1	1,865,217
奈半利町	2,538				314	1,872,491
田野町	693			73	1	1,587,897
安田町				17,836	46	1,712,923
北川村	15,755			787	2,671	1,335,253
馬路村						1,072,251
芸西村	568				8	1,972,261
本山町	1,402			1,910	182	2,618,312
大豊町	911	354		31,680	10,619	3,619,391
土佐町					6	2,741,787
大川村				2,539		775,603
いの町	2,382	273		8,868	146	8,289,074
仁淀川町					4	4,453,481
中土佐町	2,297				5,142	3,768,474
佐川町	745				33	4,245,166
越知町	1,016	1			2,587	3,024,381
梼原町					9	3,126,494
日高村					6	2,247,984
津野町	850			3,893	440	3,926,813
四万十町	3,101				6,485	8,800,412
大月町	1,763			3,733	8	2,931,399
三原村	2,160	1,599		937	269	1,355,529
黒潮町	2,460			5,909	105	5,433,450
市計	77,035		23,141	166,291	103,794	166,023,754
町村計	38,641	2,227		78,165	29,082	72,776,043
市町村計	115,676	2,227	23,141	244,456	132,876	238,799,797

２０．経常経費充当一般財源等の状況

（単位：千円、％）

市町村名	人件費		物件費		維持補修費		扶助費		補助費等	
	充当額	経常収支比率	充当額	経常収支比率	充当額	経常収支比率	充当額	経常収支比率	充当額	経常収支比率
高知市	21,233,215	25.5	9,826,639	11.8	650,132	0.8	14,765,633	17.8	7,464,967	9.0
室戸市	1,749,650	30.1	862,413	14.8	36,691	0.6	507,348	8.7	376,058	6.5
安芸市	1,813,954	26.7	812,859	12.0	35,662	0.5	568,956	8.4	508,060	7.5
南国市	2,929,366	23.8	1,673,272	13.6	65,433	0.5	1,380,308	11.2	853,465	6.9
土佐市	1,890,652	23.3	649,654	8.0	20,902	0.3	1,079,129	13.3	628,053	7.7
須崎市	1,809,609	24.5	681,258	9.2	112,600	1.5	579,474	7.8	768,559	10.4
宿毛市	1,872,200	26.1	699,344	9.8	39,585	0.6	647,631	9.0	725,215	10.1
土佐清水市	1,571,759	28.5	399,253	7.3	43,087	0.8	319,194	5.8	395,678	7.2
四万十市	3,082,402	25.0	1,238,708	10.0	129,958	1.1	1,110,161	9.0	1,706,869	13.8
香南市	3,708,556	33.3	1,323,433	11.9	62,205	0.6	807,743	7.3	1,069,061	9.6
香美市	3,234,863	31.8	1,428,238	14.1	113,790	1.1	686,723	6.8	844,536	8.3
東洋町	423,841	22.6	297,766	15.8	4,118	0.2	61,617	3.3	226,268	12.0
奈半利町	423,249	22.4	273,753	14.5	29,033	1.5	33,199	1.8	442,560	23.4
田野町	367,481	23.1	223,900	14.1	7,007	0.4	19,560	1.2	353,881	22.3
安田町	491,263	28.5	209,600	12.1	35,685	2.1	18,252	1.1	391,480	22.7
北川村	381,624	28.6	204,279	15.3	15,597	1.2	18,354	1.4	225,377	16.9
馬路村	315,357	29.2	150,145	13.9	6,381	0.6	4,977	0.5	171,979	15.9
芸西村	558,205	28.3	307,619	15.6	36,966	1.9	91,540	4.6	168,893	8.6
本山町	522,534	20.0	301,917	11.5			53,844	2.1	601,985	23.0
大豊町	659,024	18.1	407,722	11.2	33,375	0.9	139,035	3.8	309,205	8.5
土佐町	615,064	22.2	370,972	13.4	18,079	0.7	64,175	2.3	333,463	12.1
大川村	217,350	27.8	143,132	18.3	21,977	2.8	10,949	1.4	60,659	7.8
いの町	1,997,513	23.8	922,649	11.0	128,457	1.5	484,661	5.8	1,193,738	14.2
仁淀川町	1,059,088	23.6	708,394	15.8	38,764	0.9	183,105	4.1	412,115	9.2
中土佐町	920,471	24.2	347,383	9.1	4,461	0.1	129,697	3.4	392,861	10.3
佐川町	1,050,584	24.5	565,486	13.2	29,968	0.7	276,450	6.4	763,480	17.8
越知町	902,754	29.6	340,171	11.1	28,749	0.9	51,550	1.7	351,482	11.5
梼原町	655,003	20.8	487,076	15.5	149		82,698	2.6	482,948	15.3
日高村	499,565	22.0	269,076	11.8	24,946	1.1	44,930	2.0	450,926	19.8
津野町	877,284	22.2	457,924	11.6	27,590	0.7	76,450	1.9	380,032	9.6
四万十町	2,142,893	24.1	1,497,668	16.9	71,376	0.8	454,649	5.1	932,360	10.5
大月町	733,758	24.8	384,602	13.0	61,587	2.1	100,483	3.4	334,639	11.3
三原村	366,511	26.8	209,352	15.3	14,289	1.0	22,127	1.6	133,455	9.8
黒潮町	923,505	16.9	1,153,099	21.0	1,182		191,441	3.5	573,960	10.5
市計	44,896,226	26.4 (27.1)	19,595,071	11.5 (11.1)	1,310,045	0.8 (0.8)	22,452,300	13.2 (9.6)	15,340,521	9.0 (8.8)
町村計	17,103,921	23.3 (24.1)	10,233,685	13.9 (14.0)	639,736	0.9 (1.0)	2,613,743	3.6 (2.8)	9,687,746	13.2 (14.0)
県計	62,000,147	25.5 (25.1)	29,828,756	12.3 (13.0)	1,949,781	0.8 (0.9)	25,066,043	10.3 (5.0)	25,028,267	10.3 (12.4)

（注）経常収支比率は、加重平均値（（　）内は単純平均値）であり、減収補てん債特例分（平成19年度までは減税補てん債）と臨時財政対策債を含めて算出したものである。（平成13年度～）

（単位：千円、%）

市町村名	公債費		投資・出資金等		繰出金		合計	
	充当額	経常収支比率	充当額	経常収支比率	充当額	経常収支比率	充当額	経常収支比率
高知市	15,575,798	18.7	19,660		11,015,326	13.3	80,551,370	96.9
室戸市	1,319,143	22.7			718,010	12.3	5,569,313	95.7
安芸市	1,215,295	17.9	31,400	0.5	785,514	11.6	5,771,700	84.9
南国市	1,961,415	16.0			1,755,913	14.3	10,619,172	86.4
土佐市	1,590,082	19.6			1,129,035	13.9	6,987,507	86.0
須崎市	1,625,227	22.0	1,130		1,196,648	16.2	6,774,505	91.7
宿毛市	1,067,859	14.9			1,267,464	17.7	6,319,298	88.2
土佐清水市	1,650,576	30.0	32,203	0.6	650,378	11.8	5,062,128	91.9
四万十市	2,425,134	19.6	48,764	0.4	1,150,142	9.3	10,892,138	88.2
香南市	1,614,956	14.5			1,253,020	11.3	9,838,974	88.4
香美市	2,064,914	20.3			1,240,957	12.2	9,614,021	94.6
東洋町	446,928	23.8			318,720	17.0	1,779,258	94.7
奈半利町	308,355	16.3	360		190,079	10.1	1,700,588	90.0
田野町	306,517	19.3			114,026	7.2	1,392,372	87.7
安田町	352,466	20.4			115,928	6.7	1,614,674	93.5
北川村	261,766	19.6	6,960	0.5	49,934	3.7	1,163,891	87.2
馬路村	277,749	25.7			24,358	2.3	950,946	88.0
芸西村	203,309	10.3			350,368	17.8	1,716,900	87.1
本山町	662,069	25.3	121,643	4.6	239,074	9.1	2,503,066	95.6
大豊町	843,152	23.1			395,185	10.8	2,786,698	76.4
土佐町	433,138	15.7			360,527	13.0	2,195,418	79.4
大川村	289,730	37.1			30,616	3.9	774,413	99.1
いの町	1,746,106	20.8			1,086,572	13.0	7,559,696	90.1
仁淀川町	827,254	18.4			387,922	8.6	3,616,642	80.6
中土佐町	1,189,681	31.3			410,475	10.8	3,395,029	89.3
佐川町	446,755	10.4	53,158	1.2	640,887	14.9	3,826,768	89.1
越知町	754,063	24.7			430,562	14.1	2,859,331	93.7
梼原町	719,359	22.8	14,435	0.5	254,011	8.1	2,695,679	85.6
日高村	381,958	16.8			170,807	7.5	1,842,208	81.1
津野町	721,867	18.2			333,375	8.4	2,874,522	72.6
四万十町	1,793,396	20.2	108,691	1.2	908,330	10.2	7,909,363	89.1
大月町	575,713	19.5			293,931	9.9	2,484,713	84.1
三原村	351,102	25.7			143,356	10.5	1,240,192	90.8
黒潮町	1,682,766	30.7	10,470	0.2	598,289	10.9	5,134,712	93.7
市計	32,110,399	18.9 (19.7)	133,157	0.1 (0.1)	22,162,407	13.0 (13.1)	158,000,126	93.0 (90.3)
町村計	15,575,199	21.2 (21.6)	315,717	0.4 (0.4)	7,847,332	10.7 (9.9)	64,017,079	87.2 (87.8)
県計	47,685,598	19.6 (21.0)	448,874	0.2 (0.3)	30,009,739	12.3 (11.0)	222,017,205	91.3 (88.6)

２１．経常一般財源等と経常経費充当一般財源等の推移

（１）減収補てん債特例分、臨時財政対策債を含めた推移

（単位：千円、％）

市町村名	平成26年度			平成27年度			平成28年度		
	経常一般財源等	経常経費充当一般財源等	経常収支比率	経常一般財源等	経常経費充当一般財源等	経常収支比率	経常一般財源等	経常経費充当一般財源等	経常収支比率
高知市	87,003,633	81,526,473	93.7	86,306,476	80,976,395	93.8	80,840,515	80,088,138	99.1
室戸市	5,466,439	5,374,966	98.3	5,638,294	5,209,611	92.4	5,424,974	5,166,251	95.2
安芸市	6,664,976	5,584,094	83.8	6,776,814	5,486,358	81.0	6,516,557	5,458,291	83.8
南国市	11,600,676	10,436,199	90.0	11,831,439	10,365,339	87.6	11,404,730	10,287,255	90.2
土佐市	7,467,989	6,588,364	88.2	7,735,902	6,880,263	88.9	7,541,370	6,820,131	90.4
須崎市	7,569,239	7,367,623	97.3	7,744,770	6,807,103	87.9	7,331,786	6,597,957	90.0
宿毛市	6,713,263	6,227,298	92.8	7,070,849	6,250,336	88.4	6,761,227	6,101,756	90.2
土佐清水市	5,445,805	5,065,696	93.0	5,549,094	5,125,185	92.4	5,226,776	4,899,166	93.7
四万十市	12,258,770	11,069,921	90.3	12,666,786	11,222,722	88.6	12,148,850	11,127,768	91.6
香南市	11,593,200	10,208,309	88.1	11,718,690	9,974,185	85.1	11,298,424	9,710,224	85.9
香美市	10,223,881	9,455,572	92.5	10,329,293	9,566,160	92.6	10,006,979	9,723,922	97.2
東洋町	1,521,469	1,458,817	95.9	1,624,400	1,509,598	92.9	1,702,157	1,626,016	95.5
奈半利町	1,619,114	1,359,405	84.0	1,728,012	1,324,896	76.7	1,648,380	1,325,603	80.4
田野町	1,337,241	1,226,977	91.8	1,449,871	1,237,026	85.3	1,443,441	1,183,760	82.0
安田町	1,503,182	1,297,023	86.3	1,587,419	1,277,059	80.4	1,561,317	1,341,173	85.9
北川村	1,163,019	888,240	76.4	1,235,470	923,812	74.8	1,190,532	932,916	78.4
馬路村	1,072,751	921,042	85.9	1,124,534	963,984	85.7	1,068,666	946,604	88.6
芸西村	1,751,994	1,477,584	84.3	1,870,050	1,532,900	82.0	1,830,384	1,549,080	84.6
本山町	2,236,445	2,016,213	90.2	2,326,752	1,963,647	84.4	2,207,743	1,828,840	82.8
大豊町	2,810,784	2,553,224	90.8	2,942,968	2,357,544	80.1	2,845,880	2,298,049	80.8
土佐町	2,413,705	2,138,681	88.6	2,466,241	2,100,485	85.2	2,424,333	2,070,009	85.4
大川村	730,975	595,657	81.5	760,582	610,954	80.3	705,908	541,618	76.7
いの町	8,425,330	7,256,904	86.1	9,018,704	7,327,398	81.2	8,172,947	7,508,330	91.9
仁淀川町	4,511,354	3,556,124	78.8	4,697,428	3,667,192	78.1	4,380,405	3,546,513	81.0
中土佐町	3,766,830	3,254,822	86.4	3,896,394	3,281,903	84.2	3,682,404	3,245,497	88.1
佐川町	4,128,456	3,678,476	89.1	4,178,112	3,799,292	90.9	3,989,820	3,864,284	96.9
越知町	2,673,151	2,496,724	93.4	2,858,592	2,498,141	87.4	2,765,651	2,582,914	93.4
梼原町	3,102,386	2,460,049	79.3	3,165,829	2,504,620	79.1	3,124,652	2,520,948	80.7
日高村	1,982,060	1,722,945	86.9	2,073,400	1,783,869	86.0	2,009,006	1,800,040	89.6
津野町	3,759,878	2,483,357	66.0	3,866,362	2,669,167	69.0	3,682,804	2,564,422	69.6
四万十町	8,981,739	7,791,670	86.8	9,208,364	7,809,232	84.8	8,772,031	8,035,663	91.6
大月町	2,698,322	2,318,425	85.9	2,822,747	2,343,341	83.0	2,750,351	2,343,359	85.2
三原村	1,220,632	1,083,213	88.7	1,270,792	1,136,222	89.4	1,224,029	1,081,296	88.3
黒潮町	4,985,543	4,458,449	89.4	5,347,661	4,699,502	87.9	5,103,313	4,720,274	92.5
市計	172,007,871	158,904,515	92.4 (91.6)	173,368,407	157,863,657	91.1 (89.0)	164,502,188	155,980,859	94.8 (91.6)
町村計	68,396,360	58,494,021	85.5 (85.8)	71,520,684	59,321,784	82.9 (83.0)	68,286,154	59,457,208	87.1 (85.6)
県計	240,404,231	217,398,536	90.4 (87.7)	244,889,091	217,185,441	88.7 (84.9)	232,788,342	215,438,067	92.5 (87.6)

（注）経常収支比率は、加重平均値（（　）内は単純平均値）である。

（単位：千円、%）

市町村名	平成29年度			平成30年度			令和元年度		
	経常一般財源等	経常経費充当一般財源等	経常収支比率	経常一般財源等	経常経費充当一般財源等	経常収支比率	経常一般財源等	経常経費充当一般財源等	経常収支比率
高知市	81,414,401	78,379,060	96.3	81,133,402	79,855,246	98.4	81,749,501	79,928,968	97.8
室戸市	5,417,195	4,954,082	91.5	5,311,834	5,108,338	96.2	5,364,710	5,214,315	97.2
安芸市	6,438,016	5,663,032	88.0	6,327,344	5,571,244	88.1	6,380,993	5,605,406	87.8
南国市	11,269,716	10,412,567	92.4	11,462,447	10,473,486	91.4	11,474,084	10,865,570	94.7
土佐市	7,638,124	6,749,054	88.4	7,656,787	6,989,297	91.3	7,641,241	7,075,674	92.6
須崎市	7,193,144	6,525,241	90.7	7,141,181	6,665,196	93.3	7,148,789	6,656,314	93.1
宿毛市	6,753,367	6,276,851	92.9	6,819,319	6,386,788	93.7	6,783,232	6,403,055	94.4
土佐清水市	5,169,898	4,834,235	93.5	5,163,679	4,997,041	96.8	5,162,006	4,956,298	96.0
四万十市	11,948,841	11,221,266	93.9	11,757,205	11,130,287	94.7	11,930,433	10,950,675	91.8
香南市	11,031,624	9,849,628	89.3	10,957,761	9,745,725	88.9	10,775,909	9,784,304	90.8
香美市	9,842,784	9,893,773	100.5	9,800,425	9,943,185	101.5	9,896,895	9,983,351	100.9
東洋町	1,662,475	1,619,099	97.4	1,658,431	1,618,568	97.6	1,646,755	1,597,117	97.0
奈半利町	1,631,066	1,381,564	84.7	1,632,344	1,332,514	81.6	1,612,830	1,376,814	85.4
田野町	1,443,034	1,184,315	82.1	1,419,188	1,191,388	83.9	1,414,163	1,241,282	87.8
安田町	1,541,428	1,386,249	89.9	1,540,926	1,409,160	91.4	1,557,864	1,470,809	94.4
北川村	1,135,635	912,110	80.3	1,082,603	928,706	85.8	1,112,240	974,258	87.6
馬路村	1,000,403	945,358	94.5	941,471	920,873	97.8	944,851	918,427	97.2
芸西村	1,803,245	1,476,791	81.9	1,835,565	1,585,255	86.4	1,762,526	1,576,517	89.4
本山町	2,219,860	2,006,717	90.4	2,204,375	2,029,029	92.0	2,223,895	2,188,026	98.4
大豊町	3,130,464	2,181,237	69.7	3,176,979	2,209,408	69.5	3,223,390	2,178,306	67.6
土佐町	2,360,547	2,029,540	86.0	2,391,911	2,119,788	88.6	2,403,614	2,159,703	89.9
大川村	653,896	623,115	95.3	606,408	584,207	96.3	618,734	584,162	94.4
いの町	7,930,488	7,276,581	91.8	7,535,636	7,234,413	96.0	7,770,365	7,403,750	95.3
仁淀川町	4,247,490	3,613,142	85.1	4,233,026	3,660,608	86.5	4,336,385	3,754,148	86.6
中土佐町	3,570,438	3,267,753	91.5	3,566,975	3,364,366	94.3	3,584,861	3,389,794	94.6
佐川町	3,999,124	3,904,792	97.6	3,942,050	3,920,738	99.5	3,932,777	3,634,420	92.4
越知町	2,743,375	2,628,166	95.8	2,737,958	2,630,744	96.1	2,733,783	2,649,725	96.9
梼原町	2,961,818	2,492,043	84.1	2,837,661	2,490,693	87.8	2,825,983	2,474,768	87.6
日高村	1,996,946	1,786,369	89.5	1,994,322	1,827,150	91.6	2,026,136	1,786,732	88.2
津野町	3,590,155	2,542,717	70.8	3,546,424	2,640,309	74.4	3,567,652	2,694,874	75.5
四万十町	8,827,076	8,130,756	92.1	8,573,439	7,873,171	91.8	8,649,125	8,036,712	92.9
大月町	2,702,645	2,416,512	89.4	2,675,186	2,485,820	92.9	2,679,983	2,558,614	95.5
三原村	1,177,333	1,041,038	88.4	1,132,765	1,057,368	93.3	1,136,331	1,086,077	95.6
黒潮町	5,089,213	4,575,707	89.9	5,001,878	4,874,613	97.5	4,991,206	4,986,833	99.9
市計	164,117,110	154,758,789	94.3 (92.5)	163,531,384	156,865,833	95.9 (94.0)	164,307,793	157,423,930	95.8 (94.3)
町村計	67,418,154	59,421,671	88.1 (87.7)	66,267,521	59,988,889	90.5 (90.1)	66,755,449	60,721,868	91.0 (90.9)
県計	231,535,264	214,180,460	92.5 (89.3)	229,798,905	216,854,722	94.4 (91.4)	231,063,242	218,145,798	94.4 (92.0)

（注）経常収支比率は、加重平均値（（　）内は単純平均値）である。

（単位：千円、%）

市町村名	令和２年度			令和３年度			令和４年度		
	経常一般財源等	経常経費充当一般財源等	経常収支比率	経常一般財源等	経常経費充当一般財源等	経常収支比率	経常一般財源等	経常経費充当一般財源等	経常収支比率
高知市	81,153,554	78,183,803	96.3	86,968,105	78,497,303	90.3	83,122,573	80,551,370	96.9
室戸市	5,547,159	5,274,590	95.1	6,001,869	5,111,584	85.2	5,817,966	5,569,313	95.7
安芸市	6,677,731	5,665,178	84.8	7,060,166	5,634,330	79.8	6,800,110	5,771,700	84.9
南国市	11,875,502	10,393,787	87.5	12,796,368	10,502,909	82.1	12,295,078	10,619,172	86.4
土佐市	7,870,814	7,029,023	89.3	8,426,784	6,921,219	82.1	8,125,222	6,987,507	86.0
須崎市	7,272,536	6,897,412	94.8	7,769,972	6,653,453	85.6	7,389,926	6,774,505	91.7
宿毛市	6,874,122	6,383,040	92.9	7,415,439	6,256,418	84.4	7,162,246	6,319,298	88.2
土佐清水市	5,305,806	5,052,538	95.2	5,696,824	5,033,832	88.4	5,506,327	5,062,128	91.9
四万十市	12,211,693	11,060,193	90.6	13,094,574	11,117,950	84.9	12,349,215	10,892,138	88.2
香南市	11,014,666	9,910,715	90.0	11,495,913	10,057,905	87.5	11,125,923	9,838,974	88.4
香美市	10,106,586	9,983,204	98.8	10,612,574	9,796,131	92.3	10,163,959	9,614,021	94.6
東洋町	1,732,131	1,615,479	93.3	1,925,935	1,666,738	86.5	1,879,524	1,779,258	94.7
奈半利町	1,692,719	1,489,101	88.0	1,911,177	1,542,239	80.7	1,888,922	1,700,588	90.0
田野町	1,484,087	1,309,421	88.2	1,602,134	1,333,885	83.3	1,587,897	1,392,372	87.7
安田町	1,619,001	1,560,621	96.4	1,786,171	1,581,220	88.5	1,726,623	1,614,674	93.5
北川村	1,161,530	1,041,459	89.7	1,287,815	1,018,316	79.1	1,335,253	1,163,891	87.2
馬路村	1,003,387	898,130	89.5	1,088,404	933,565	85.8	1,080,895	950,946	88.0
芸西村	1,812,551	1,602,122	88.4	1,980,612	1,743,258	88.0	1,972,261	1,716,900	87.1
本山町	2,365,913	2,277,653	96.3	2,578,701	2,257,416	87.5	2,618,312	2,503,066	95.6
大豊町	3,440,655	2,265,049	65.8	3,751,791	2,454,007	65.4	3,648,591	2,786,698	76.4
土佐町	2,553,551	2,129,751	83.4	2,697,657	2,138,907	79.3	2,765,829	2,195,418	79.4
大川村	683,564	648,107	94.8	780,130	734,627	94.2	781,451	774,413	99.1
いの町	8,247,714	7,602,447	92.2	8,708,822	7,945,522	91.2	8,387,774	7,559,696	90.1
仁淀川町	4,439,995	3,759,521	84.7	4,639,948	3,743,998	80.7	4,489,719	3,616,642	80.6
中土佐町	3,599,078	3,262,669	90.7	3,890,029	3,331,596	85.6	3,800,039	3,395,029	89.3
佐川町	4,132,820	3,627,359	87.8	4,521,267	3,775,424	83.5	4,293,375	3,826,768	89.1
越知町	2,889,001	2,813,735	97.4	3,098,678	2,766,051	89.3	3,051,107	2,859,331	93.7
梼原町	2,930,548	2,606,590	88.9	3,219,823	2,647,188	82.2	3,150,750	2,695,679	85.6
日高村	2,128,823	1,824,911	85.7	2,365,304	1,766,672	74.7	2,271,718	1,842,208	81.1
津野町	3,766,555	2,821,179	74.9	4,016,743	2,826,995	70.4	3,958,488	2,874,522	72.6
四万十町	8,973,564	8,044,661	89.6	9,460,533	8,083,797	85.4	8,881,512	7,909,363	89.1
大月町	2,806,513	2,628,908	93.7	3,043,325	2,532,239	83.2	2,956,187	2,484,713	84.1
三原村	1,196,446	1,176,593	98.3	1,381,204	1,205,556	87.3	1,365,881	1,240,192	90.8
黒潮町	5,329,188	5,175,857	97.1	5,690,710	5,050,940	88.8	5,480,593	5,134,712	93.7
市計	165,910,169	155,833,483	93.9 (92.3)	177,338,588	155,583,034	87.7 (85.7)	169,858,545	158,000,126	93.0 (90.3)
町村計	69,989,334	62,181,323	88.8 (89.3)	75,426,913	63,080,156	83.6 (83.5)	73,372,701	64,017,079	87.2 (87.8)
県計	235,899,503	218,014,806	92.4 (90.3)	252,765,501	218,663,190	86.5 (84.2)	243,231,246	222,017,205	91.3 (88.6)

（注）経常収支比率は、加重平均値（（　）内は単純平均値）である。

（２）減収補てん債特例分、臨時財政対策債を除いた推移

（単位：千円、％）

市町村名	平成26年度			平成27年度			平成28年度		
	経常一般財源等	経常経費充当一般財源等	経常収支比率	経常一般財源等	経常経費充当一般財源等	経常収支比率	経常一般財源等	経常経費充当一般財源等	経常収支比率
高知市	80,097,514	81,526,473	101.8	80,172,494	80,976,395	101.0	76,170,588	80,088,138	105.1
室戸市	5,179,557	5,374,966	103.8	5,363,688	5,209,611	97.1	5,214,758	5,166,251	99.1
安芸市	6,285,976	5,584,094	88.8	6,417,214	5,486,358	85.5	6,243,057	5,458,291	87.4
南国市	10,714,645	10,436,199	97.4	10,984,195	10,365,339	94.4	10,743,237	10,287,255	95.8
土佐市	7,025,752	6,588,364	93.8	7,312,103	6,880,263	94.1	7,210,930	6,820,131	94.6
須崎市	7,103,356	7,367,623	103.7	7,302,200	6,807,103	93.2	6,989,025	6,597,957	94.4
宿毛市	6,318,087	6,227,298	98.6	6,676,853	6,250,336	93.6	6,459,413	6,101,756	94.5
土佐清水市	5,151,808	5,065,696	98.3	5,268,757	5,125,185	97.3	5,023,902	4,899,166	97.5
四万十市	11,510,570	11,069,921	96.2	11,942,286	11,222,722	94.0	11,591,950	11,127,768	96.0
香南市	10,917,500	10,208,309	93.5	11,096,190	9,974,185	89.9	10,813,924	9,710,224	89.8
香美市	9,639,132	9,455,572	98.1	9,775,495	9,566,160	97.9	9,579,538	9,723,922	101.5
東洋町	1,447,969	1,458,817	100.7	1,549,000	1,509,598	97.5	1,641,457	1,626,016	99.1
奈半利町	1,538,695	1,359,405	88.3	1,645,889	1,324,896	80.5	1,586,456	1,325,603	83.6
田野町	1,267,264	1,226,977	96.8	1,377,305	1,237,026	89.8	1,386,626	1,183,760	85.4
安田町	1,427,182	1,297,023	90.9	1,510,919	1,277,059	84.5	1,502,917	1,341,173	89.2
北川村	1,163,019	888,240	76.4	1,235,470	923,812	74.8	1,190,532	932,916	78.4
馬路村	1,019,970	921,042	90.3	1,071,183	963,984	90.0	1,029,955	946,604	91.9
芸西村	1,657,528	1,477,584	89.1	1,774,213	1,532,900	86.4	1,756,867	1,549,080	88.2
本山町	2,122,705	2,016,213	95.0	2,214,089	1,963,647	88.7	2,125,089	1,828,840	86.1
大豊町	2,667,284	2,553,224	95.7	2,800,168	2,357,544	84.2	2,738,580	2,298,049	83.9
土佐町	2,287,482	2,138,681	93.5	2,341,221	2,100,485	89.7	2,327,441	2,070,009	88.9
大川村	695,309	595,657	85.7	725,872	610,954	84.2	681,352	541,618	79.5
いの町	7,912,030	7,256,904	91.7	8,482,204	7,327,398	86.4	7,809,247	7,508,330	96.1
仁淀川町	4,281,869	3,556,124	83.1	4,472,541	3,667,192	82.0	4,218,620	3,546,513	84.1
中土佐町	3,576,445	3,254,822	91.0	3,708,780	3,281,903	88.5	3,545,220	3,245,497	91.5
佐川町	3,891,348	3,678,476	94.5	3,956,558	3,799,292	96.0	3,821,256	3,864,284	101.1
越知町	2,532,964	2,496,724	98.6	2,716,443	2,498,141	92.0	2,658,218	2,582,914	97.2
梼原町	2,952,770	2,460,049	83.3	3,020,514	2,504,620	82.9	3,014,566	2,520,948	83.6
日高村	1,862,958	1,722,945	92.5	1,963,587	1,783,869	90.8	1,924,747	1,800,040	93.5
津野町	3,572,812	2,483,357	69.5	3,683,327	2,669,167	72.5	3,549,209	2,564,422	72.3
四万十町	8,508,039	7,791,670	91.6	8,752,064	7,809,232	89.2	8,436,231	8,035,663	95.3
大月町	2,564,929	2,318,425	90.4	2,690,312	2,343,341	87.1	2,647,987	2,343,359	88.5
三原村	1,162,204	1,083,213	93.2	1,212,349	1,136,222	93.7	1,180,921	1,081,296	91.6
黒潮町	4,725,175	4,458,449	94.4	5,080,480	4,699,502	92.5	4,904,753	4,720,274	96.2
市計	159,943,897	158,904,515	99.4 (97.6)	162,311,475	157,863,657	97.3 (94.4)	156,040,322	155,980,859	100.0 (96.0)
町村計	64,837,950	58,494,021	90.2 (90.3)	67,984,488	59,321,784	87.3 (87.1)	65,678,247	59,457,208	90.5 (88.9)
県計	224,781,847	217,398,536	96.7 (92.7)	230,295,963	217,185,441	94.3 (89.5)	221,718,569	215,438,067	97.2 (91.2)

（注）経常収支比率は、加重平均値（（　）内は単純平均値）である。

（単位：千円、%）

市町村名	平成29年度			平成30年度			令和元年度		
	経常一般財源等	経常経費充当一般財源等	経常収支比率	経常一般財源等	経常経費充当一般財源等	経常収支比率	経常一般財源等	経常経費充当一般財源等	経常収支比率
高知市	76,330,196	78,379,060	102.7	75,767,682	79,855,246	105.4	76,970,301	79,928,968	103.8
室戸市	5,201,646	4,954,082	95.2	5,098,989	5,108,338	100.2	5,203,543	5,214,315	100.2
安芸市	6,157,316	5,663,032	92.0	6,059,644	5,571,244	91.9	6,172,893	5,605,406	90.8
南国市	10,574,505	10,412,567	98.5	10,762,538	10,473,486	97.3	10,889,007	10,865,570	99.8
土佐市	7,286,561	6,749,054	92.6	7,300,309	6,989,297	95.7	7,362,447	7,075,674	96.1
須崎市	6,822,443	6,525,241	95.6	6,778,761	6,665,196	98.3	6,871,459	6,656,314	96.9
宿毛市	6,436,152	6,276,851	97.5	6,498,281	6,386,788	98.3	6,546,300	6,403,055	97.8
土佐清水市	4,953,836	4,834,235	97.6	4,947,689	4,997,041	101.0	4,995,264	4,956,298	99.2
四万十市	11,399,241	11,221,266	98.4	11,224,505	11,130,287	99.2	11,510,933	10,950,675	95.1
香南市	10,549,824	9,849,628	93.4	10,489,761	9,745,725	92.9	10,417,309	9,784,304	93.9
香美市	9,414,376	9,893,773	105.1	9,384,277	9,943,185	106.0	9,575,023	9,983,351	104.3
東洋町	1,602,175	1,619,099	101.1	1,600,231	1,618,568	101.1	1,603,255	1,597,117	99.6
奈半利町	1,567,628	1,381,564	88.1	1,569,165	1,332,514	84.9	1,567,072	1,376,814	87.9
田野町	1,383,607	1,184,315	85.6	1,362,582	1,191,388	87.4	1,372,928	1,241,282	90.4
安田町	1,482,728	1,386,249	93.5	1,484,126	1,409,160	94.9	1,514,964	1,470,809	97.1
北川村	1,135,635	912,110	80.3	1,082,603	928,706	85.8	1,112,240	974,258	87.6
馬路村	963,999	945,358	98.1	902,868	920,873	102.0	920,296	918,427	99.8
芸西村	1,730,566	1,476,791	85.3	1,761,754	1,585,255	90.0	1,707,740	1,576,517	92.3
本山町	2,132,295	2,006,717	94.1	2,122,641	2,029,029	95.6	2,162,820	2,188,026	101.2
大豊町	3,006,464	2,181,237	72.6	3,053,379	2,209,408	72.4	3,134,690	2,178,306	69.5
土佐町	2,265,136	2,029,540	89.6	2,296,653	2,119,788	92.3	2,334,425	2,159,703	92.5
大川村	630,833	623,115	98.8	585,325	584,207	99.8	603,491	584,162	96.8
いの町	7,568,188	7,276,581	96.1	7,211,636	7,234,413	100.3	7,454,565	7,403,750	99.3
仁淀川町	4,087,157	3,613,142	88.4	4,076,775	3,660,608	89.8	4,218,934	3,754,148	89.0
中土佐町	3,433,225	3,267,753	95.2	3,432,807	3,364,366	98.0	3,487,093	3,389,794	97.2
佐川町	3,823,070	3,904,792	102.1	3,770,347	3,920,738	104.0	3,803,240	3,634,420	95.6
越知町	2,634,911	2,628,166	99.7	2,629,266	2,630,744	100.1	2,654,183	2,649,725	99.8
梼原町	2,852,733	2,492,043	87.4	2,736,322	2,490,693	91.0	2,754,247	2,474,768	89.9
日高村	1,909,312	1,786,369	93.6	1,907,008	1,827,150	95.8	1,960,007	1,786,732	91.2
津野町	3,455,949	2,542,717	73.6	3,414,786	2,640,309	77.3	3,471,237	2,694,874	77.6
四万十町	8,479,076	8,130,756	95.9	8,240,539	7,873,171	95.5	8,395,025	8,036,712	95.7
大月町	2,600,083	2,416,512	92.9	2,577,399	2,485,820	96.4	2,607,030	2,558,614	98.1
三原村	1,135,174	1,041,038	91.7	1,093,881	1,057,368	96.7	1,107,160	1,086,077	98.1
黒潮町	4,885,688	4,575,707	93.7	4,806,853	4,874,613	101.4	4,845,553	4,986,833	102.9
市計	155,126,096	154,758,789	99.8 (97.1)	154,312,436	156,865,833	101.7 (98.7)	156,514,479	157,423,930	100.6 (98.0)
町村計	64,765,632	59,421,671	91.7 (91.2)	63,718,946	59,988,889	94.1 (93.6)	64,792,195	60,721,868	93.7 (93.4)
県計	219,891,728	214,180,460	97.4 (93.1)	218,031,382	216,854,722	99.5 (95.3)	221,306,674	218,145,798	98.6 (94.9)

（注）経常収支比率は、加重平均値（（　）内は単純平均値）である。

（単位：千円、%）

市町村名	令和２年度			令和３年度			令和４年度		
	経常一般財源等	経常経費充当一般財源等	経常収支比率	経常一般財源等	経常経費充当一般財源等	経常収支比率	経常一般財源等	経常経費充当一般財源等	経常収支比率
高知市	76,199,721	78,183,803	102.6	80,920,829	78,497,303	97.0	80,351,244	80,551,370	100.2
室戸市	5,379,858	5,274,590	98.0	5,802,527	5,111,584	88.1	5,764,632	5,569,313	96.6
安芸市	6,451,531	5,665,178	87.8	6,865,356	5,634,330	82.1	6,728,616	5,771,700	85.8
南国市	11,267,220	10,393,787	92.2	11,977,638	10,502,909	87.7	12,065,353	10,619,172	88.0
土佐市	7,582,556	7,029,023	92.7	8,064,725	6,921,219	85.8	8,024,924	6,987,507	87.1
須崎市	6,984,666	6,897,412	98.8	7,425,180	6,653,453	89.6	7,294,911	6,774,505	92.9
宿毛市	6,638,760	6,383,040	96.1	7,105,190	6,256,418	88.1	7,076,523	6,319,298	89.3
土佐清水市	5,133,239	5,052,538	98.4	5,544,037	5,033,832	90.8	5,452,254	5,062,128	92.8
四万十市	11,792,493	11,060,193	93.8	12,551,874	11,117,950	88.6	12,210,015	10,892,138	89.2
香南市	10,664,166	9,910,715	92.9	11,026,698	10,057,905	91.2	10,997,647	9,838,974	89.5
香美市	9,789,358	9,983,204	102.0	10,213,807	9,796,131	95.9	10,057,635	9,614,021	95.6
東洋町	1,689,031	1,615,479	95.6	1,870,407	1,666,738	89.1	1,865,217	1,779,258	95.4
奈半利町	1,643,400	1,489,101	90.6	1,849,106	1,542,239	83.4	1,872,491	1,700,588	90.8
田野町	1,443,080	1,309,421	90.7	1,602,134	1,333,885	83.3	1,587,897	1,392,372	87.7
安田町	1,576,901	1,560,621	99.0	1,732,571	1,581,220	91.3	1,712,923	1,614,674	94.3
北川村	1,161,530	1,041,459	89.7	1,287,815	1,018,316	79.1	1,335,253	1,163,891	87.2
馬路村	978,378	898,130	91.8	1,055,561	933,565	88.4	1,072,251	950,946	88.7
芸西村	1,804,086	1,602,122	88.8	1,980,612	1,743,258	88.0	1,972,261	1,716,900	87.1
本山町	2,305,094	2,277,653	98.8	2,578,701	2,257,416	87.5	2,618,312	2,503,066	95.6
大豊町	3,354,655	2,265,049	67.5	3,638,791	2,454,007	67.4	3,619,391	2,786,698	77.0
土佐町	2,480,218	2,129,751	85.9	2,697,657	2,138,907	79.3	2,741,787	2,195,418	80.1
大川村	666,651	648,107	97.2	757,671	734,627	97.0	775,603	774,413	99.8
いの町	7,950,614	7,602,447	95.6	8,353,422	7,945,522	95.1	8,289,074	7,559,696	91.2
仁淀川町	4,327,454	3,759,521	86.9	4,497,832	3,743,998	83.2	4,453,481	3,616,642	81.2
中土佐町	3,505,135	3,262,669	93.1	3,769,139	3,331,596	88.4	3,768,474	3,395,029	90.1
佐川町	3,997,868	3,627,359	90.7	4,342,107	3,775,424	86.9	4,245,166	3,826,768	90.1
越知町	2,807,810	2,813,735	100.2	2,998,211	2,766,051	92.3	3,024,381	2,859,331	94.5
梼原町	2,859,052	2,606,590	91.2	3,128,051	2,647,188	84.6	3,126,494	2,695,679	86.2
日高村	2,061,412	1,824,911	88.5	2,276,956	1,766,672	77.6	2,247,984	1,842,208	81.9
津野町	3,666,263	2,821,179	76.9	3,895,598	2,826,995	72.6	3,926,813	2,874,522	73.2
四万十町	8,723,864	8,044,661	92.2	9,139,733	8,083,797	88.4	8,800,412	7,909,363	89.9
大月町	2,729,189	2,628,908	96.3	2,949,811	2,532,239	85.8	2,931,399	2,484,713	84.8
三原村	1,166,425	1,176,593	100.9	1,341,299	1,205,556	89.9	1,355,529	1,240,192	91.5
黒潮町	5,180,753	5,175,857	99.9	5,502,597	5,050,940	91.8	5,433,450	5,134,712	94.5
市計	157,883,568	155,833,483	98.7 (95.9)	167,497,861	155,583,034	92.9 (89.5)	166,023,754	158,000,126	95.2 (91.5)
町村計	68,078,863	62,181,323	91.3 (91.7)	73,245,782	63,080,156	86.1 (85.7)	72,776,043	64,017,079	88.0 (88.4)
県計	225,962,431	218,014,806	96.5 (93.0)	240,743,643	218,663,190	90.8 (86.9)	238,799,797	222,017,205	93.0 (89.4)

（注）経常収支比率は、加重平均値（（　）内は単純平均値）である。

２２．　財政関係指数等の状況

市町村名	類　型 (R2国調による)	地方交付税 種地区分 （４年度）	国勢調査 人　口 (R2.10.1現在)	基準財政収入額 (錯誤額を除く) (千円)	基準財政需要額 (錯誤額を除く) (千円)	標準税収入額 (千円)	標準財政規模 (千円)	財政力指数 (R2-R4)
高　知　市	中核市	Ⅰ-6	326,545	42,003,632	65,530,798	53,441,048	76,942,041	0.64
室　戸　市	Ⅰ－１	Ⅰ-1	11,742	1,206,299	5,450,758	1,498,859	5,743,318	0.22
安　芸　市	Ⅰ－１	Ⅰ-2	16,243	1,919,231	6,205,280	2,375,745	6,659,457	0.31
南　国　市	Ⅰ－１	Ⅰ-2	46,664	6,054,705	10,216,314	7,652,058	11,813,667	0.60
土　佐　市	Ⅰ－１	Ⅰ-2	25,732	2,709,101	7,168,057	3,389,824	7,848,755	0.38
須　崎　市	Ⅰ－１	Ⅰ-1	20,590	2,637,015	6,439,466	3,314,823	7,110,345	0.41
宿　毛　市	Ⅰ－１	Ⅰ-1	19,033	2,275,326	6,398,974	2,846,890	6,970,538	0.36
土佐清水市	Ⅰ－１	Ⅰ-1	12,388	1,245,934	5,091,864	1,546,144	5,392,074	0.25
四万十市	Ⅰ－１	Ⅰ-2	32,694	3,930,490	11,177,697	4,895,497	12,114,979	0.35
香　南　市	Ⅰ－１	Ⅱ-2	32,207	3,385,004	10,037,929	4,217,546	10,870,493	0.33
香　美　市	Ⅰ－１	Ⅰ-2	26,513	2,948,168	9,297,261	3,661,545	10,003,066	0.31
東　洋　町	Ⅰ－０	Ⅱ-1	2,194	202,012	1,814,898	243,710	1,856,596	0.12
奈半利町	Ⅰ－０	Ⅱ-2	3,034	298,650	1,775,919	369,641	1,846,910	0.18
田　野　町	Ⅰ－０	Ⅱ-2	2,498	276,151	1,516,137	346,367	1,586,353	0.19
安　田　町	Ⅰ－０	Ⅱ-1	2,370	242,964	1,636,916	298,039	1,691,489	0.15
北　川　村	Ⅰ－０	Ⅱ-1	1,146	234,508	1,265,073	288,198	1,318,763	0.19
馬　路　村	Ⅰ－０	Ⅱ-1	745	163,930	1,035,363	198,821	1,070,254	0.16
芸　西　村	Ⅰ－０	Ⅱ-1	3,694	432,273	1,841,789	541,045	1,945,399	0.24
本　山　町	Ⅰ－０	Ⅱ-1	3,261	386,318	2,515,198	468,804	2,597,684	0.16
大　豊　町	Ⅰ－０	Ⅱ-1	3,252	617,341	3,471,694	726,211	3,580,564	0.18
土　佐　町	Ⅰ－０	Ⅱ-1	3,753	524,305	2,613,688	639,979	2,729,362	0.21
大　川　村	Ⅰ－０	Ⅱ-1	366	91,037	751,324	108,633	770,131	0.12
い　の　町	Ⅴ－２	Ⅱ-3	21,374	2,651,106	7,593,823	3,299,777	8,233,343	0.35
仁淀川町	Ⅱ－１	Ⅱ-1	4,827	740,058	4,276,453	894,680	4,431,075	0.17
中土佐町	Ⅱ－０	Ⅱ-1	6,002	608,154	3,607,174	745,938	3,744,421	0.17
佐　川　町	Ⅲ－２	Ⅱ-2	12,323	1,268,297	3,913,000	1,569,624	4,214,327	0.33
越　知　町	Ⅱ－２	Ⅱ-2	5,187	559,787	2,888,082	685,881	3,016,307	0.20
梼　原　町	Ⅰ－０	Ⅱ-1	3,307	420,098	3,042,536	501,892	3,124,411	0.14
日　高　村	Ⅱ－２	Ⅱ-2	4,812	580,525	2,097,551	726,904	2,243,930	0.28
津　野　町	Ⅱ－０	Ⅱ-1	5,291	595,034	3,788,983	721,969	3,915,918	0.16
四万十町	Ⅳ－０	Ⅱ-1	15,607	1,931,686	8,362,716	2,366,101	8,797,131	0.22
大　月　町	Ⅱ－０	Ⅱ-1	4,434	488,777	2,775,856	603,803	2,891,334	0.18
三　原　村	Ⅰ－１	Ⅱ-1	1,437	154,611	1,319,353	184,341	1,349,083	0.12
黒　潮　町	Ⅲ－０	Ⅱ-2	10,262	984,674	5,185,444	1,214,528	5,415,298	0.19
市　　計			570,351	70,314,905	143,014,398	88,839,979	161,468,733	(0.49)
町村計			121,176	14,452,296	69,088,970	17,744,886	72,370,083	(0.21)
県　　計			691,527	84,767,201	212,103,368	106,584,865	233,838,816	(0.40)

（注）比率は、加重平均値（（　）内は単純平均値）である。

市町村名	実質収支比率(%)	実質赤字比率(%)	連結実質赤字比率(%)	実質公債費比率(単年度)(%)	実質公債費比率(R2-R4)(%)	将来負担比率(%)	経常収支比率(%)	経常一般財源比率(%)
高知市	1.8	△ 1.8	△ 16.8	13.2	12.7	160.9	96.9	104.4
室戸市	8.0	△ 8.0	△ 17.2	8.7	8.6	△ 59.5	95.7	100.4
安芸市	6.4	△ 6.4	△ 18.9	5.3	5.4	△ 7.1	84.9	101.0
南国市	5.5	△ 5.5	△ 14.7	8.7	8.2	82.3	86.4	102.1
土佐市	1.2	△ 1.2	△ 83.6	12.2	11.7	74.2	86.0	102.2
須崎市	5.4	△ 5.4	△ 19.1	10.9	12.4	13.0	91.7	102.6
宿毛市	10.9	△ 10.9	△ 27.1	11.0	10.8	54.5	88.2	101.5
土佐清水市	4.6	△ 4.6	△ 18.1	17.0	16.6	65.7	91.9	101.1
四万十市	0.9	△ 0.9	△ 5.6	10.7	9.7	67.3	88.2	100.8
香南市	3.4	△ 3.4	△ 11.3	4.3	4.7	△ 63.5	88.4	101.2
香美市	2.6	△ 2.6	△ 15.3	8.1	9.0	△ 67.3	94.6	100.5
東洋町	3.2	△ 3.2	△ 4.7	12.1	11.8	48.0	94.7	100.5
奈半利町	1.6	△ 1.6	△ 2.0	3.0	1.7	△ 160.4	90.0	101.4
田野町	4.1	△ 4.1	△ 4.2	5.6	4.2	△ 110.5	87.7	100.1
安田町	5.5	△ 5.5	△ 5.5	8.1	7.4	△ 6.7	93.5	101.3
北川村	6.1	△ 6.1	△ 6.2	△ 0.8	△ 2.9	△ 300.5	87.2	101.3
馬路村	17.4	△ 17.4	△ 17.8	9.4	9.0	△ 117.6	88.0	100.2
芸西村	18.5	△ 18.5	△ 19.5	8.2	7.4	△ 240.9	87.1	101.4
本山町	6.5	△ 6.5	△ 19.0	16.3	12.1	51.7	95.6	100.8
大豊町	2.9	△ 2.9	△ 3.8	3.5	3.5	△ 261.9	76.4	101.1
土佐町	1.2	△ 1.2	△ 1.2	8.0	7.4	△ 78.1	79.4	100.5
大川村	6.2	△ 6.2	△ 9.9	14.7	13.0	△ 92.9	99.1	100.7
いの町	4.0	△ 4.0	△ 14.5	9.2	9.2	△ 23.4	90.1	100.7
仁淀川町	9.0	△ 9.0	△ 10.8	△ 2.9	△ 0.3	△ 94.3	80.6	100.5
中土佐町	4.0	△ 4.0	△ 7.7	13.8	12.4	△ 26.1	89.3	100.6
佐川町	4.8	△ 4.8	△ 38.1	5.9	4.2	△ 89.2	89.1	100.7
越知町	4.5	△ 4.5	△ 14.4	10.7	9.2	9.2	93.7	100.3
梼原町	1.3	△ 1.3	△ 8.3	5.5	4.3	△ 293.9	85.6	100.1
日高村	6.1	△ 6.1	△ 11.5	8.5	7.7	2.3	81.1	100.2
津野町	3.7	△ 3.7	△ 5.0	△ 6.6	△ 6.8	△ 277.4	72.6	100.3
四万十町	6.2	△ 6.2	△ 12.2	6.3	6.0	△ 75.9	89.1	100.0
大月町	14.0	△ 14.0	△ 29.1	7.6	9.4	12.5	84.1	101.4
三原村	8.5	△ 8.5	△ 9.3	13.5	12.0	△ 111.3	90.8	100.5
黒潮町	5.7	△ 5.7	△ 12.9	11.3	10.0	△ 43.5	93.7	100.3
市計	3.2 (4.6)	△ 3.2	△ 19.2	11.2	11.0	87.6	93.0 (90.3)	102.8 (101.6)
町村計	5.7 (6.3)	△ 5.7	△ 12.6	7.0	6.4	△ 89.7	87.2 (87.8)	100.6 (100.6)
県計	3.9 (5.8)	△ 3.9	△ 17.2	10.0	9.6	34.9	91.3 (88.6)	102.1 (101.0)

市町村名	公債費負担比率 (%)	地方債現在高 (千円)	地方債現在高比率 (%)	積立金現在高 (千円) 財政調整基金	減債基金	その他特定目的基金	計	積立金現在高比率 (%)
高知市	16.4	209,824,716	263.2	5,776,544	3,358,404	5,648,789	14,783,737	18.5
室戸市	16.1	14,268,045	246.1	2,477,122	740,797	4,461,812	7,679,731	132.5
安芸市	17.9	16,366,361	243.2	1,245,929	2,435,062	4,298,100	7,979,091	118.5
南国市	13.2	23,811,621	197.7	2,468,653	1,228,276	1,619,377	5,316,306	44.1
土佐市	16.2	19,152,346	240.9	1,819,479	1,099,810	2,974,288	5,893,577	74.1
須崎市	18.1	17,002,694	236.0	831,589	2,061,662	4,651,051	7,544,302	104.7
宿毛市	10.9	19,108,440	270.8	2,322,481	287,171	3,097,264	5,706,916	80.9
土佐清水市	23.5	14,427,256	264.9	1,174,304	351,487	936,933	2,462,724	45.2
四万十市	16.3	26,066,429	212.7	1,557,434	2,581,070	2,989,025	7,127,529	58.2
香南市	12.3	16,408,631	149.2	4,188,501	2,231,807	6,029,579	12,449,887	113.2
香美市	17.2	14,996,272	148.3	4,966,520	949,238	6,110,550	12,026,308	119.0
東洋町	19.1	4,318,092	230.8	176,800	121,515	779,125	1,077,440	57.6
奈半利町	13.3	3,873,012	207.9	1,704,855	594,520	2,222,678	4,522,053	242.7
田野町	16.4	4,059,335	253.7	352,495	783,482	1,852,370	2,988,347	186.8
安田町	16.8	4,490,446	263.3	426,312	379,903	1,416,043	2,222,258	130.3
北川村	16.3	2,428,839	182.6	785,845	465,864	1,795,292	3,047,001	229.0
馬路村	18.6	2,643,223	245.0	291,931	270,065	1,313,606	1,875,602	173.8
芸西村	4.1	2,180,243	111.0	432,950	339,286	5,078,774	5,851,010	297.8
本山町	18.9	6,917,213	264.1	592,500	701,971	1,516,574	2,811,045	107.3
大豊町	18.3	6,138,899	170.1	755,809	3,053,288	3,276,600	7,085,697	196.3
土佐町	12.3	4,302,585	156.3	1,334,082	1,178,348	1,187,132	3,699,562	134.4
大川村	27.3	2,173,303	280.1	403,195	132,148	487,447	1,022,790	131.8
いの町	18.1	16,919,357	203.1	1,702,099	2,642,810	5,324,113	9,669,022	116.0
仁淀川町	14.8	5,588,228	125.1	899,929	1,223,770	3,024,035	5,147,734	115.2
中土佐町	23.4	13,590,142	359.9	1,933,308	992,234	2,532,479	5,458,021	144.5
佐川町	8.6	6,616,979	155.2	2,498,165	1,031,810	2,232,186	5,762,161	135.2
越知町	20.2	5,819,042	191.2	664,002	762,219	738,005	2,164,226	71.1
梼原町	19.0	8,197,621	260.4	1,131,277	920,452	6,488,604	8,540,333	271.2
日高村	18.6	4,640,703	204.6	479,131	403,818	1,166,835	2,049,784	90.4
津野町	32.8	6,185,566	156.7	3,973,346	1,595,080	3,751,130	9,319,556	236.1
四万十町	13.5	18,391,575	207.2	4,310,769	1,136,763	7,643,339	13,090,871	147.4
大月町	16.0	5,638,733	193.4	1,183,645	275,227	801,197	2,260,069	77.5
三原村	20.7	2,959,071	217.7	1,260,874	264,103	926,483	2,451,460	180.3
黒潮町	21.0	10,825,106	198.2	1,268,534	585,384	3,611,421	5,465,339	100.1
市計	16.1 (16.2)	391,432,811	242.4	28,828,556	17,324,784	42,816,768	88,970,108	53.8
町村計	17.1 (17.7)	148,897,313	205.7	28,561,853	19,854,060	59,165,468	107,581,381	147.3
県計	16.4 (17.2)	540,330,124	231.1	57,390,409	37,178,844	101,982,236	196,551,489	82.5

２３．一部事務組合等の決算の状況

（単位：千円）

組合名	1, 歳入総額	2, 歳出総額	3, 歳入歳出差引	4, 翌年度へ繰り越すべき財源	5, 実質収支	6, 単年度収支
香美郡殖林組合	565	455	110		110	△ 455
香南香美衛生組合	159,500	150,499	9,001		9,001	1,180
仁淀川下流衛生事務組合	242,789	217,894	24,895		24,895	△ 2,987
高吾北広域町村事務組合	1,483,717	1,185,733	297,984	4,359	293,625	△ 25,402
香南斎場組合	289,440	283,197	6,243		6,243	75
香南香美老人ホーム組合	249,683	249,278	405		405	△ 1,650
日高村佐川町学校組合	147,445	141,173	6,272		6,272	△ 2,803
高知県競馬組合						
香南清掃組合	1,037,105	989,386	47,719		47,719	5,318
幡多広域市町村圏事務組合	1,142,723	1,134,640	8,083		8,083	436
高幡消防組合	1,384,808	1,384,808				
幡多中央環境施設組合	90,230	90,230				
津野山養護老人ホーム組合	125,221	124,927	294		294	5
高陵特別養護老人ホーム組合	17,409	17,409				
津野山広域事務組合	148,831	67,607	81,224	81,001	223	△ 12,847
高幡東部清掃組合	609,363	589,669	19,694		19,694	3,847
仁淀消防組合	524,159	514,284	9,875		9,875	△ 4,407
幡多中央消防組合	893,818	893,818				
幡多西部消防組合	626,990	626,660	330	330		
高知県広域食肉センター事務組合	109,830	17,862	91,968	83,000	8,968	8,488
嶺北広域行政事務組合	845,119	799,519	45,600	4,554	41,046	16,455
高幡障害者支援施設組合	25,696	25,638	58		58	△ 32
安芸広域市町村圏事務組合	2,911,573	2,842,384	69,189		69,189	32,089
高幡広域市町村圏事務組合	140,564	140,564				
仁淀川広域市町村圏事務組合	14,442	7,112	7,330		7,330	△ 1,282
中芸広域連合	1,380,299	1,270,005	110,294		110,294	33,758
高知中央西部焼却処理事務組合	585,656	509,696	75,960	10,945	65,015	23,804
こうち人づくり広域連合	134,582	125,587	8,995		8,995	151
高知県市町村総合事務組合	3,291,414	2,906,966	384,448		384,448	△ 3,567
高知県後期高齢者医療広域連合	66,821	48,863	17,958		17,958	7,796
南国・香南・香美租税債権管理機構	57,156	57,156				
合計	18,736,948	17,413,019	1,323,929	184,189	1,139,740	77,970

（注）安芸広域市町村圏特別養護老人ホーム組合、高幡西部特別養護老人ホーム組合、高知県・高知市病院企業団の決算状況については公営企業会計決算の状況に、高知県競馬組合の決算状況については収益事業会計決算の状況に掲載している。

（単位：千円）

組合名	7, 積立金	8, 繰上償還金	9, 積立金取崩し額	10, 実質単年度収支
香美郡殖林組合				△ 455
香南香美衛生組合			12,955	△ 11,775
仁淀川下流衛生事務組合				△ 2,987
高吾北広域町村事務組合	33		14,985	△ 40,354
香南斎場組合	3,123			3,198
香南香美老人ホーム組合	1,029		20,000	△ 20,621
日高村佐川町学校組合	6,575			3,772
高知県競馬組合				
香南清掃組合				5,318
幡多広域市町村圏事務組合				436
高幡消防組合				
幡多中央環境施設組合				
津野山養護老人ホーム組合			100	△ 95
高陵特別養護老人ホーム組合				
津野山広域事務組合				△ 12,847
高幡東部清掃組合	30			3,877
仁淀消防組合				△ 4,407
幡多中央消防組合				
幡多西部消防組合				
高知県広域食肉センター事務組合				8,488
嶺北広域行政事務組合				16,455
高幡障害者支援施設組合				△ 32
安芸広域市町村圏事務組合	7,156		927	38,318
高幡広域市町村圏事務組合				
仁淀川広域市町村圏事務組合				△ 1,282
中芸広域連合				33,758
高知中央西部焼却処理事務組合				23,804
こうち人づくり広域連合				151
高知県市町村総合事務組合	2		1,245	△ 4,810
高知県後期高齢者医療広域連合	5,081		5,081	7,796
南国・香南・香美租税債権管理機構				
合計	23,029		55,293	45,706

２４．一部事務組合等の歳入決算の内訳

（単位：千円）

組合名	1, 分担金 負担金	2, 使用料 手数料	3, 国庫支出金	4, 県支出金	5, 財産収入	6, 寄附金
香美郡殖林組合						
香南香美衛生組合	124,000	19,344			1	
仁淀川下流衛生事務組合	150,000	64,801			70	
高吾北広域町村事務組合	1,004,318	93,068		9,211	762	
香南斎場組合	63,000	48,718			279	
香南香美老人ホーム組合	227,137				1	
日高村佐川町学校組合	116,581	265	1,007	9,157	1	
高知県競馬組合						
香南清掃組合	751,833	25,676			193	
幡多広域市町村圏事務組合	989,017	101,956			2,680	
高幡消防組合	1,352,762	539	9,330	9,376		
幡多中央環境施設組合	35,962	20,913				
津野山養護老人ホーム組合	122,466			1,850	1	30
高陵特別養護老人ホーム組合	7,938					
津野山広域事務組合	125,719				15	
高幡東部清掃組合	482,212	74,705			94	
仁淀消防組合	491,145	145		7,161		
幡多中央消防組合	785,275	225	13,637	38	187	
幡多西部消防組合	602,889	23,662				
高知県広域食肉センター事務組合	80,504	7,464				
嶺北広域行政事務組合	691,351	76,982	20	21,780	352	
高幡障害者支援施設組合	25,606					
安芸広域市町村圏事務組合	1,995,277	54,602	794,711	305	14,032	
高幡広域市町村圏事務組合	79,482	40,651		20	4,354	
仁淀川広域市町村圏事務組合	4,805			786	208	
中芸広域連合	908,590	24,618	242,368	108,734	4	
高知中央西部焼却処理事務組合	497,883	42,627			150	
こうち人づくり広域連合	114,658				1,069	
高知県市町村総合事務組合	2,634,601				31,446	
高知県後期高齢者医療広域連合	51,129					
南国・香南・香美租税債権管理機構	53,639					
合計	14,569,779	720,961	1,061,073	168,418	55,899	30

（注）安芸広域市町村圏特別養護老人ホーム組合、高幡西部特別養護老人ホーム組合、高知県・高知市病院企業団の決算状況については公営企業会計決算の状況に、高知県競馬組合の決算状況については収益事業会計決算の状況に掲載している。

（単位：千円）

組合名	7, 繰入金	8, 繰越金	9, 諸収入	10, 地方債	合計
香美郡殖林組合		565			565
香南香美衛生組合	12,955	3,000	200		159,500
仁淀川下流衛生事務組合		27,882	36		242,789
高吾北広域町村事務組合	14,985	319,027	13,446	28,900	1,483,717
香南斎場組合	165,603	6,168	5,672		289,440
香南香美老人ホーム組合	20,000	2,055	490		249,683
日高村佐川町学校組合		9,075	959	10,400	147,445
高知県競馬組合					
香南清掃組合	173,684	42,401	43,318		1,037,105
幡多広域市町村圏事務組合		7,647	41,423		1,142,723
高幡消防組合			12,801		1,384,808
幡多中央環境施設組合			33,355		90,230
津野山養護老人ホーム組合	100	89	685		125,221
高陵特別養護老人ホーム組合	1,000		8,471		17,409
津野山広域事務組合	7,387	13,070	2,640		148,831
高幡東部清掃組合		50,712	1,640		609,363
仁淀消防組合		14,282	11,426		524,159
幡多中央消防組合			94,456		893,818
幡多西部消防組合			439		626,990
高知県広域食肉センター事務組合	21,381	480	1		109,830
嶺北広域行政事務組合	17,118	24,591	12,925		845,119
高幡障害者支援施設組合		90			25,696
安芸広域市町村圏事務組合	927	37,100	14,619		2,911,573
高幡広域市町村圏事務組合	16,029		28		140,564
仁淀川広域市町村圏事務組合		8,612	31		14,442
中芸広域連合	9,548	77,911	8,526		1,380,299
高知中央西部焼却処理事務組合		41,211	3,785		585,656
こうち人づくり広域連合	10,000	8,844	11		134,582
高知県市町村総合事務組合	3,935	387,021	234,411		3,291,414
高知県後期高齢者医療広域連合	5,081	10,162	449		66,821
南国・香南・香美租税債権管理機構	2,950		567		57,156
合計	482,683	1,091,995	546,810	39,300	18,736,948

２５．一部事務組合等の歳出決算（性質別）の内訳

（単位：千円）

組合名	1, 人件費	2, 物件費	3, 維持補修費	4, 扶助費	5, 補助費等	6, 公債費
香美郡殖林組合	27	2			426	
香南香美衛生組合	42,615	82,421	24,882		580	
仁淀川下流衛生事務組合	43,315	105,302	41,244	1,800	984	
高吾北広域町村事務組合	725,332	158,333	13,240	86,197	7,558	131,646
香南斎場組合	43,091	51,400	2,618		398	
香南香美老人ホーム組合	123,675	15,542	4,239	40,709	990	41,894
日高村佐川町学校組合	39,766	33,883	3,690	2,308	16,678	26,646
高知県競馬組合						
香南清掃組合	143,894	358,943		995	12,817	430,071
幡多広域市町村圏事務組合	95,357	831,799		225	49,490	118,224
高幡消防組合	1,084,848	138,564	28	19,155	66,081	5,466
幡多中央環境施設組合	15,638	36,889	6,128	100	29,847	
津野山養護老人ホーム組合	78,955	12,841	1,194	30,725	1,004	208
高陵特別養護老人ホーム組合	14,523	1,900				
津野山広域事務組合	24	67,583				
高幡東部清掃組合	93,847	285,359	183,703	2,260	4,035	
仁淀消防組合	453,693	39,892	733	7,170	4,628	3,588
幡多中央消防組合	672,488	99,177	860	8,615	38,676	35,747
幡多西部消防組合	426,294	143,909	33,515	6,050	12,339	
高知県広域食肉センター事務組合	259	184	3,920		13,019	
嶺北広域行政事務組合	409,898	252,129		4,320	62,881	22,294
高幡障害者支援施設組合		230				25,408
安芸広域市町村圏事務組合	39,453	464,226		300	61,529	
高幡広域市町村圏事務組合	33,409	45,326			41,852	
仁淀川広域市町村圏事務組合	3,533	2,516			1,063	
中芸広域連合	341,025	382,976		327,563	145,449	16,022
高知中央西部焼却処理事務組合	66,782	212,589	191,203	360	2,753	
こうち人づくり広域連合	9,973	58,634			51,489	
高知県市町村総合事務組合	2,674,696	20,782		220	181,481	
高知県後期高齢者医療広域連合	4,492	7,189			32,101	
南国・香南・香美租税債権管理機構	25,636	13,092			16,478	
合計	7,706,538	3,923,612	511,197	539,072	856,626	857,214

（注）安芸広域市町村圏特別養護老人ホーム組合、高幡西部特別養護老人ホーム組合、高知県・高知市病院企業団の決算状況については公営企業会計決算の状況に、高知県競馬組合の決算状況については収益事業会計決算の状況に掲載している。

（単位：千円）

組合名	7, 積立金	8, 投資・出資・貸付金	9, 繰出金	10, 前年度繰上充用金	11, 普通建設事業費	うち単独事業費
香美郡殖林組合						
香南香美衛生組合	1					
仁淀川下流衛生事務組合	23,269				1,980	1,980
高吾北広域町村事務組合	33				63,394	63,394
香南斎場組合	3,360				182,330	182,330
香南香美老人ホーム組合	1,029				21,200	21,200
日高村佐川町学校組合	6,575				11,627	11,627
高知県競馬組合						
香南清掃組合	42,666					
幡多広域市町村圏事務組合					39,545	39,545
高幡消防組合					70,666	42,792
幡多中央環境施設組合					1,628	1,628
津野山養護老人ホーム組合						
高陵特別養護老人ホーム組合			986			
津野山広域事務組合						
高幡東部清掃組合	30				20,435	20,435
仁淀消防組合					4,580	4,580
幡多中央消防組合					38,255	4,793
幡多西部消防組合					4,553	4,553
高知県広域食肉センター事務組合	480					
嶺北広域行政事務組合					47,997	47,997
高幡障害者支援施設組合						
安芸広域市町村圏事務組合	7,156				2,269,720	267,335
高幡広域市町村圏事務組合	5,342				14,635	14,635
仁淀川広域市町村圏事務組合						
中芸広域連合	4		26,731		30,235	30,235
高知中央西部焼却処理事務組合	36,009					
こうち人づくり広域連合	5,491					
高知県市町村総合事務組合	27,807				1,980	1,980
高知県後期高齢者医療広域連合	5,081					
南国・香南・香美租税債権管理機構	1,950					
合計	166,283		27,717		2,824,760	761,039

（単位：千円）

組合名	12, 災害復旧事業費	合計
香美郡殖林組合		455
香南香美衛生組合		150,499
仁淀川下流衛生事務組合		217,894
高吾北広域町村事務組合		1,185,733
香南斎場組合		283,197
香南香美老人ホーム組合		249,278
日高村佐川町学校組合		141,173
高知県競馬組合		
香南清掃組合		989,386
幡多広域市町村圏事務組合		1,134,640
高幡消防組合		1,384,808
幡多中央環境施設組合		90,230
津野山養護老人ホーム組合		124,927
高陵特別養護老人ホーム組合		17,409
津野山広域事務組合		67,607
高幡東部清掃組合		589,669
仁淀消防組合		514,284
幡多中央消防組合		893,818
幡多西部消防組合		626,660
高知県広域食肉センター事務組合		17,862
嶺北広域行政事務組合		799,519
高幡障害者支援施設組合		25,638
安芸広域市町村圏事務組合		2,842,384
高幡広域市町村圏事務組合		140,564
仁淀川広域市町村圏事務組合		7,112
中芸広域連合		1,270,005
高知中央西部焼却処理事務組合		509,696
こうち人づくり広域連合		125,587
高知県市町村総合事務組合		2,906,966
高知県後期高齢者医療広域連合		48,863
南国・香南・香美租税債権管理機構		57,156
合計		17,413,019

Ⅱ　地方交付税の状況

１．令和４年度基準財政需要額に関する調

（単位：千円）

市町村名	個別算定経費						
	消防費	道路橋りょう費		港湾費			
	人口	道路の面積	道路の延長	港湾分・係留施設の延長	港湾分・外郭施設の延長	漁港分・係留施設の延長	漁港分・外郭施設の延長
高知市	3,552,488	695,389	1,214,100		110,614	2,630	3,035
室戸市	300,852	52,334	45,790		7,114	19,800	17,399
安芸市	340,159	103,528	121,410			1,940	12,035
南国市	634,306	152,297	165,870				
土佐市	413,989	94,972	122,550				31,567
須崎市	344,287	103,456	98,230		39,312	35,580	21,960
宿毛市	363,561	123,420	92,150		33,251	64,700	9,578
土佐清水市	311,708	75,293	54,910		9,162	28,280	18,350
四万十市	600,070	236,074	159,220		12,274	3,550	1,683
香南市	617,424	126,558	71,060		5,045	11,400	7,856
香美市	541,501	120,568	116,090				
東洋町	88,838	19,821	13,680		2,632		1,850
奈半利町	106,973	21,461	18,050		8,332		2,098
田野町	84,111	13,404	11,780		3,686		
安田町	92,667	28,877	21,470			4,750	3,678
北川村	63,561	18,253	12,540				
馬路村	45,287	17,112	12,350				
芸西村	131,859	24,527	24,890			1,500	859
本山町	137,184	31,657	25,840				
大豊町	159,390	94,259	97,090				
土佐町	164,048	49,839	37,430				
大川村	24,484	8,984	7,980				
いの町	430,399	124,062	93,290				
仁淀川町	199,226	106,950	101,270				
中土佐町	197,478	50,409	39,140		6,306	2,170	5,321
佐川町	273,505	78,644	82,650				
越知町	179,964	62,388	49,210				
梼原町	150,834	60,890	78,090				
日高村	153,123	36,078	26,790				
津野町	191,544	72,869	46,170				
四万十町	396,647	183,811	133,760			4,170	5,293
大月町	167,912	50,053	45,410			41,780	14,757
三原村	62,974	26,880	13,870				
黒潮町	282,521	77,860	47,120		5,629	13,870	19,078
市計	8,020,345	1,883,889	2,261,380		216,772	167,880	123,463
町村計	3,784,529	1,259,088	1,039,870		26,585	68,240	52,934
県計	11,804,874	3,142,977	3,301,250		243,357	236,120	176,397

（単位：千円）

市町村名	個別算定経費						
	都市計画費	公園費		下水道費	その他の土木費	小学校費	
	都市計画区域における人口	人口	都市公園の面積	人口	人口	児童数	学級数
高知市	351,856	203,623	65,120	3,061,828	599,791	734,265	688,503
室戸市	7,108	6,498	17,316	293	39,522	20,925	34,827
安芸市	6,094	9,262	3,774	156,879	32,637	26,685	51,794
南国市	44,150	24,639	629	203,958	82,041	121,680	141,094
土佐市	24,909	13,586	4,255	6,718	52,094	51,570	80,370
須崎市	12,809	10,872	2,997	119,562	40,462	52,515	63,403
宿毛市	11,144	10,341	19,795	167,818	35,643	61,470	66,975
土佐清水市	9,845	6,698	7,400	322	27,182	28,035	29,469
四万十市	23,418	17,262	17,612	210,693	55,901	121,590	108,053
香南市	26,448	17,005		344,782	66,891	108,855	105,374
香美市	19,530	14,783	4,625	125,895	48,150	48,015	67,868
東洋町	1,329	1,158		31,518	11,751	2,025	8,930
奈半利町		1,602		4,155	12,143	4,275	7,144
田野町		1,319		72	11,472	4,725	7,144
安田町		1,251		64	10,387	9,855	8,037
北川村		605		132	4,586	1,980	5,358
馬路村		393		18	2,982	1,620	11,609
芸西村		1,950		77,613	18,311	7,515	8,930
本山町	2,782	1,722	814	89	13,932	23,895	11,609
大豊町		1,717		82	15,353	27,450	7,144
土佐町	1,566	1,982	37	62,715	15,020	18,855	7,144
大川村		193		9	1,666	6,480	3,572
いの町	17,060	12,053	3,663	99,612	54,509	65,790	52,687
仁淀川町		2,549		10,904	16,793	36,720	16,074
中土佐町	3,737	3,169	777	10,302	19,159	15,435	17,860
佐川町	11,714	6,507		11,293	45,405	23,940	34,827
越知町	3,631	2,739	1,480	51,696	18,397	19,530	8,037
梼原町		1,746		21,229	13,285	29,745	7,144
日高村		2,541		154	22,791	10,305	22,325
津野町		2,794		10,881	20,385	27,765	20,539
四万十町	6,260	8,240	111	27,845	34,395	87,210	63,403
大月町		2,341		2,103	17,359	35,505	8,037
三原村		759		12,751	6,140	19,935	5,358
黒潮町	8,622	5,418	296	23,430	31,496	46,125	39,292
市計	537,311	334,569	143,523	4,398,748	1,080,314	1,375,605	1,437,730
町村計	56,701	64,748	7,178	458,667	417,717	526,680	382,204
県計	594,012	399,317	150,701	4,857,415	1,498,031	1,902,285	1,819,934

（単位：千円）

市町村名	個別算定経費						
	小学校費	中学校費			高等学校費		その他の教育費
	学校数	生徒数	学級数	学校数	教職員数	生徒数	人口
高知市	474,493	259,854	270,459	192,812	457,626	75,549	1,681,487
室戸市	76,382	16,464	32,277	50,740			151,919
安芸市	96,056	10,626	17,808	20,296			193,390
南国市	162,022	44,352	57,876	50,740			295,818
土佐市	104,157	18,690	26,712	30,444			226,108
須崎市	92,584	17,766	36,729	50,740			204,850
宿毛市	104,157	22,890	30,051	60,888			212,115
土佐清水市	72,910	43,596	16,695	10,148			164,192
四万十市	162,022	76,482	58,989	111,628			331,356
香南市	87,955	29,358	41,181	40,592			257,579
香美市	81,011	20,580	31,164	30,444			302,953
東洋町	23,146	1,428	6,678	20,296			39,063
奈半利町	21,989	2,058	4,452	10,148			44,421
田野町	11,573	1,806	5,565	10,148			28,245
安田町	11,573	1,344	4,452	10,148			39,858
北川村	11,573	6,846	4,452	10,148			34,043
馬路村	23,146	756	6,678	20,296			24,348
芸西村	11,573	2,940	6,678	10,148			55,086
本山町	23,146	1,848	6,678	10,148			60,512
大豊町	11,573	1,344	5,565	10,148			77,251
土佐町	11,573	20,748	6,678	10,148			74,234
大川村	11,573	6,594	5,565	10,148			13,592
いの町	81,011	26,964	32,277	50,740			243,631
仁淀川町	34,719	21,084	11,130	20,296			96,399
中土佐町	34,719	4,158	11,130	30,444			94,008
佐川町	46,292	16,716	24,486	23,340			135,529
越知町	11,573	15,078	5,565	10,148			80,043
梼原町	11,573	8,568	5,565	10,148			70,150
日高村	34,719	10,458	16,695	20,296			66,575
津野町	34,719	17,346	13,356	20,296			87,854
四万十町	138,876	52,710	28,938	50,740			210,818
大月町	11,573	21,588	5,565	10,148			72,395
三原村	11,573	546	4,452	10,148			28,854
黒潮町	92,584	19,656	17,808	20,296			132,828
市計	1,513,749	560,658	619,941	649,472	457,626	75,549	4,021,767
町村計	716,369	262,584	240,408	408,964			1,809,737
県計	2,230,118	823,242	860,349	1,058,436	457,626	75,549	5,831,504

（単位：千円）

市町村名	個別算定経費						
	その他の教育費	生活保護費	社会福祉費	保健衛生費	高齢者保健福祉費		清掃費
	幼稚園等の子どもの数	市部人口	人口	人口	６５歳以上人口	７５歳以上人口	人口
高知市	9,295	5,875,462	9,949,840	4,727,069	7,109,479	4,046,172	2,044,154
室戸市		390,701	454,058	247,065	533,342	262,672	75,451
安芸市		195,246	762,636	235,131	573,128	292,537	104,210
南国市	36,465	494,774	1,642,887	528,932	1,010,634	636,836	318,584
土佐市		241,466	1,464,748	568,795	648,651	414,495	186,272
須崎市		330,977	610,259	327,489	589,670	378,914	113,698
宿毛市		300,907	839,864	313,004	520,917	307,430	115,134
土佐清水市		149,490	473,532	263,336	431,224	288,834	80,842
四万十市		407,824	1,552,253	656,399	915,218	520,191	249,469
香南市	131,560	274,230	1,523,777	578,368	786,437	448,627	232,657
香美市		249,792	1,136,863	502,780	850,722	474,145	212,687
東洋町			123,542	90,504	158,027	51,279	15,090
奈半利町	2,145		170,023	111,362	139,879	67,057	17,239
田野町	26,455		127,669	93,496	132,480	51,359	12,952
安田町			127,946	91,344	129,270	52,245	15,311
北川村			61,245	39,614	60,586	23,667	13,895
馬路村			52,021	40,121	35,877	15,134	9,799
芸西村	43,615		176,504	127,209	140,856	67,781	22,901
本山町			183,734	314,675	184,132	79,776	24,066
大豊町			156,560	137,821	282,969	96,761	31,049
土佐町			186,504	149,356	220,987	92,656	29,673
大川村			17,728	17,808	24,430	7,809	5,577
いの町	25,740		900,527	560,385	570,196	357,823	138,522
仁淀川町			165,120	216,725	379,293	141,197	40,130
中土佐町			283,288	221,603	312,634	136,850	41,159
佐川町			410,653	397,434	404,980	232,001	69,161
越知町	10,010		218,830	129,786	265,449	121,394	73,041
梼原町	2,145		186,864	213,725	211,354	73,094	27,490
日高村			164,483	168,469	198,790	92,978	27,344
津野町	18,590		278,745	218,570	236,692	115,759	37,133
四万十町			731,031	453,020	626,455	325,140	112,428
大月町			194,676	234,566	229,502	96,359	28,805
三原村			72,352	66,729	79,572	35,098	11,260
黒潮町			509,403	288,241	394,230	197,869	64,447
市計	177,320	8,910,869	20,410,717	8,948,368	13,969,422	8,070,853	3,733,158
町村計	128,700		5,499,448	4,382,563	5,418,640	2,531,086	868,472
県計	306,020	8,910,869	25,910,165	13,330,931	19,388,062	10,601,939	4,601,630

（単位：千円）

市町村名	個別算定経費						
	農業行政費	林野水産行政費	商工行政費	徴税費	戸籍住民基本台帳費		地域振興費
	農家数	林業・水産業の従事者数	人口	世帯数	戸籍数	世帯数	人口
高知市	205,888	335,823	441,717	412,037	123,151	242,639	3,452,880
室戸市	71,314	176,625	33,321	60,594	16,816	25,652	261,131
安芸市	123,714	191,697	40,983	67,168	16,899	29,609	166,271
南国市	176,837	81,012	75,974	97,807	25,302	52,176	210,620
土佐市	122,809	31,086	53,185	65,545	19,980	34,717	139,783
須崎市	125,343	82,896	47,976	65,861	18,238	32,441	230,042
宿毛市	91,315	168,147	45,737	71,218	17,625	32,851	247,553
土佐清水市	53,214	116,808	34,434	61,798	16,458	26,379	212,642
四万十市	160,728	325,932	60,511	103,924	26,565	50,125	509,712
香南市	148,963	62,172	59,958	78,124	19,794	42,911	812,639
香美市	162,810	296,730	53,976	90,387	22,783	43,390	510,319
東洋町	15,657	48,042	10,471	28,863	4,963	9,833	137,199
奈半利町	27,331	20,253	14,479	28,369	4,080	10,215	85,004
田野町	27,060	12,717	11,921	21,078	3,328	8,327	70,397
安田町	57,377	24,492	11,310	26,954	4,361	9,117	83,337
北川村	38,101	65,469	5,469	15,986	2,797	5,174	54,876
馬路村	20,725	56,520	3,556	11,188	1,743	3,594	43,851
芸西村	54,119	11,304	17,628	29,780	4,236	10,663	76,880
本山町	46,246	97,497	15,563	31,694	5,319	10,912	95,241
大豊町	88,600	573,678	15,520	35,935	10,297	12,315	209,517
土佐町	58,825	153,546	17,910	33,159	6,122	11,421	82,392
大川村	12,942	46,158	1,747	6,142	1,288	1,950	29,777
いの町	99,098	226,080	48,765	76,190	21,422	34,924	542,353
仁淀川町	92,582	183,690	20,677	41,998	11,973	14,830	410,576
中土佐町	59,278	73,947	22,931	43,218	9,658	15,511	236,116
佐川町	106,971	50,868	34,320	52,037	11,939	22,661	99,105
越知町	58,735	44,745	21,365	39,321	8,314	14,028	97,908
梼原町	70,500	178,038	15,782	32,445	5,785	11,087	110,854
日高村	46,065	12,717	20,646	33,611	5,729	12,386	56,936
津野町	101,089	118,692	21,565	38,487	8,729	13,626	256,921
四万十町	188,240	740,412	39,906	67,566	19,977	29,463	650,471
大月町	41,721	65,469	19,921	38,018	8,297	13,515	130,726
三原村	30,318	50,397	6,858	17,795	2,533	5,927	58,179
黒潮町	90,048	130,467	30,727	53,684	12,873	21,614	326,085
市計	1,442,935	1,868,928	947,772	1,174,463	323,611	612,890	6,753,592
町村計	1,431,628	2,985,198	429,037	803,518	175,763	303,093	3,944,701
県計	2,874,563	4,854,126	1,376,809	1,977,981	499,374	915,983	10,698,293

（単位：千円）

市町村名	個別算定経費						
	地域振興費	地域の元気創造事業費	人口減少等特別対策事業費	地域社会再生事業費	地域デジタル社会推進費	臨時経済対策費	個別算定経費計 a
	面積	人口	人口	人口	人口	人口	
高知市	165,199	666,711	658,379	350,856	213,678	601,301	56,327,252
室戸市	33,917	71,536	197,659	120,941	55,596	81,837	4,067,788
安芸市	40,898	93,656	161,483	100,343	47,663	88,765	4,536,410
南国市	38,694	164,693	202,766	134,946	42,203	97,686	8,251,300
土佐市	19,075	100,127	208,223	111,694	37,626	87,262	5,858,230
須崎市	23,288	86,994	164,373	128,603	52,798	79,573	4,837,547
宿毛市	40,129	97,800	158,481	125,966	73,512	89,656	5,147,193
土佐清水市	33,764	76,317	164,308	122,353	61,188	88,301	3,669,417
四万十市	76,486	135,570	189,638	140,384	68,331	124,936	8,582,073
香南市	23,093	130,945	168,745	110,157	46,091	92,641	7,737,252
香美市	64,124	128,319	215,897	102,935	59,321	107,044	6,858,201
東洋町	9,850	51,840	143,800	41,876	45,177	33,386	1,293,542
奈半利町	3,895	38,686	113,172	43,657	40,874	38,905	1,245,926
田野町	1,435	54,471	117,171	33,854	42,403	31,910	1,075,533
安田町	7,534	49,697	108,565	51,266	38,502	32,661	1,169,700
北川村	17,087	45,140	74,929	34,542	33,484	18,907	785,045
馬路村	10,127	48,573	54,104	30,141	50,836	13,565	668,070
芸西村	6,488	50,028	93,116	48,543	23,318	36,743	1,426,091
本山町	15,426	55,994	138,737	63,317	55,609	39,292	1,809,086
大豊町	41,226	80,236	168,926	80,061	58,793	44,874	2,633,504
土佐町	25,922	51,739	147,713	62,529	53,863	45,065	1,911,399
大川村	11,419	24,890	40,205	22,367	40,044	14,720	427,841
いの町	56,365	112,099	186,259	115,785	53,346	101,338	5,614,965
仁淀川町	43,050	73,213	146,411	92,422	60,130	56,111	2,864,242
中土佐町	25,564	62,365	121,808	82,512	47,048	62,554	2,403,766
佐川町	17,968	79,316	127,371	96,143	40,263	68,341	3,136,380
越知町	16,472	46,719	119,483	69,194	43,537	55,841	1,973,651
梼原町	28,065	56,098	105,713	71,425	49,749	43,090	1,962,270
日高村	7,595	52,885	117,977	72,505	34,545	31,113	1,579,624
津野町	25,840	66,931	132,709	92,114	38,217	50,305	2,437,232
四万十町	75,245	89,987	176,967	146,020	67,669	94,729	6,067,953
大月町	16,226	53,522	125,443	90,363	70,561	51,055	2,015,271
三原村	9,850	39,865	97,369	41,120	54,283	21,976	905,721
黒潮町	26,486	61,661	167,266	106,337	56,208	73,795	3,495,370
市計	558,667	1,752,668	2,489,952	1,549,178	758,007	1,539,002	115,872,663
町村計	499,135	1,345,955	2,825,214	1,588,093	1,098,459	1,060,276	48,902,182
県計	1,057,802	3,098,623	5,315,166	3,137,271	1,856,466	2,599,278	164,774,845

（単位：千円）

市町村名	公債費							
	災害復旧費	辺地対策事業債償還費	補正予算債償還費	補正予算債償還費	地方税減収補填債償還費	財源対策債償還費	減税補填債償還費	臨時財政対策債償還費
			Ｈ１０以前	Ｈ１１以降				
高知市	53,295		10,978	238,935	82,222	382,787	171,252	4,912,835
室戸市	28,130			15,463	31	12,570	5,003	277,810
安芸市	119,586	52,873		28,495	63	31,745	5,612	329,756
南国市	5,959	3,712	234	72,971	1,114	57,132	19,539	694,788
土佐市	2,242	27,869		49,999	73	67,740	8,472	395,029
須崎市	21,095	17,666	5	32,821	4,665	44,748	7,842	386,743
宿毛市	24,301	8,672		34,710	91	38,359	7,079	364,284
土佐清水市	14,489			18,698	37	15,655	5,987	276,354
四万十市	49,732	152,497		53,894	114	64,134	13,935	637,294
香南市	20,575	691	5,528	15,015	1,535	24,726	10,820	665,779
香美市	87,788	37,651	3,799	2,021	76	13,731	9,340	566,839
東洋町	2,095			7,216	162	8,698	594	94,424
奈半利町	3,701			4,685	6	10,059	986	95,812
田野町	2,135			980	6	2,976	808	82,821
安田町	10,428			4,541	17	5,794	720	91,024
北川村	16,288			1,778	2		449	74,940
馬路村	10,779			5,678	208	631	458	65,063
芸西村	2,713			5,958	36	10,469	949	108,255
本山町	10,050			2,742		621	1,231	123,794
大豊町	19,531	8,486		4,320	14	633	1,138	161,904
土佐町	15,775	20	1,554	8,929	10	1,386	1,155	139,194
大川村	1,245		1,055	1,805	2	228	176	44,650
いの町	32,877	21,014	2,037	17,132	46	17,294	10,369	504,127
仁淀川町	21,566		184	1,244	14	2,166	1,638	253,796
中土佐町	10,589	28,126	475	5,943	12	11,000	1,813	211,433
佐川町	12,792	39,164	405	7,060	29	5,587	4,114	227,775
越知町	29,756	38,249		20,052	16	7,715	1,579	154,905
梼原町	22,398	183,662	216	12,204	9	199	1,056	146,859
日高村	6,207	55,313	6,314	15,596	1,089	4,366	1,487	127,130
津野町	29,219	9,790		1,908	1,068	955	1,374	203,502
四万十町	76,767		6,534	15,166	54	9,720	5,229	473,887
大月町	14,427	27,629	16,191	2,049	15	4,426	1,240	146,695
三原村	12,000			3,279	3	269	302	66,006
黒潮町	16,254	7,562		10,788	17	21,722	3,098	288,858
市計	427,192	301,631	20,544	563,022	90,021	753,327	264,881	9,507,511
町村計	379,592	419,015	34,965	161,053	2,835	126,914	41,963	3,886,854
県計	806,784	720,646	55,509	724,075	92,856	880,241	306,844	13,394,365

（単位：千円）

市町村名	公債費						個別算定経費 ＋ 公債費 a+b　c
	東日本大震災全国緊急防災施策債償還費	国土強靭化施策債償還費	地域改善対策特定事業債償還費	過疎対策事業債償還費	合併特例債償還費	公債費　計 b	
高　知　市	777,519	8,567		285,188	217,510	7,141,088	63,468,340
室　戸　市	107,812	52		435,436		882,307	4,950,095
安　芸　市	92,410	511	7,893	419,019		1,087,963	5,624,373
南　国　市	250,296	1,002	7,590			1,114,337	9,365,637
土　佐　市	153,650	441				705,515	6,563,745
須　崎　市	183,239	119	39,121	339,532		1,077,596	5,915,143
宿　毛　市	177,613	2,385				657,494	5,804,687
土佐清水市	102,620	220		472,568		906,628	4,576,045
四万十市	121,278	2,374		147,883	368,386	1,611,521	10,193,594
香　南　市	84,279	317	23,170	192,681	535,459	1,580,575	9,317,827
香　美　市	44,528	192		377,504	450,010	1,593,479	8,451,680
東　洋　町	43,545	71		158,173		314,978	1,608,520
奈半利町	91,613			105,988		312,850	1,558,776
田　野　町	33,306			135,458		258,490	1,334,023
安　田　町	26,847	24		123,185		262,580	1,432,280
北　川　村	4,376	29		175,337		273,199	1,058,244
馬　路　村	656	43		118,880		202,396	870,466
芸　西　村	32,510	151				161,041	1,587,132
本　山　町	7,451	47		280,735		426,671	2,235,757
大　豊　町	3,153	840		259,192		459,211	3,092,715
土　佐　町	3,886	52		188,539		360,500	2,271,899
大　川　村	859			153,938		203,958	631,799
い　の　町	78,665	88		213,730	377,249	1,274,628	6,889,593
仁淀川町	9,479	18		269,604	418,338	978,047	3,842,289
中土佐町	172,939	15		333,893	43,953	820,191	3,223,957
佐　川　町	40,955	696				338,577	3,474,957
越　知　町	62,154	113		270,703		585,242	2,558,893
梼　原　町	12,623	135		367,508		746,869	2,709,139
日　高　村	15,053	1,449				234,004	1,813,628
津　野　町	11,274	71		541,827	177,883	978,871	3,416,103
四万十町	24,576	330		534,974	397,817	1,545,054	7,613,007
大　月　町	32,244	903		202,080		447,899	2,463,170
三　原　村	18,032	9		138,901		238,801	1,144,522
黒　潮　町	344,902	193		294,096	247,660	1,235,150	4,730,520
市　　計	2,095,244	16,180	77,774	2,669,811	1,571,365	18,358,503	134,231,166
町　村　計	1,071,098	5,277		4,866,741	1,662,900	12,659,207	61,561,389
県　　計	3,166,342	21,457	77,774	7,536,552	3,234,265	31,017,710	195,792,555

（単位：千円）

市町村名	包括算定経費			振替前需要額 c+d	臨時財政対策債振替相当額 e	振替後需要額 c+d−e
	人口	面積	包括算定経費計 d			
高知市	4,560,299	273,488	4,833,787	68,302,127	2,771,329	65,530,798
室戸市	401,330	152,667	553,997	5,504,092	53,334	5,450,758
安芸市	461,722	190,679	652,401	6,276,774	71,494	6,205,280
南国市	958,101	122,301	1,080,402	10,446,039	229,725	10,216,314
土佐市	622,155	82,455	704,610	7,268,355	100,298	7,168,057
須崎市	522,982	96,356	619,338	6,534,481	95,015	6,439,466
宿毛市	498,591	181,419	680,010	6,484,697	85,723	6,398,974
土佐清水市	410,463	159,429	569,892	5,145,937	54,073	5,091,864
四万十市	745,347	378,021	1,123,368	11,316,962	139,265	11,177,697
香南市	738,232	110,146	848,378	10,166,205	128,276	10,037,929
香美市	637,289	314,616	951,905	9,403,585	106,324	9,297,261
東洋町	175,336	45,349	220,685	1,829,205	14,307	1,814,898
奈半利町	214,170	19,404	233,574	1,792,350	16,431	1,775,919
田野町	189,372	6,542	195,914	1,529,937	13,800	1,516,137
安田町	183,478	34,874	218,352	1,650,632	13,716	1,636,916
北川村	119,068	99,317	218,385	1,276,629	11,556	1,265,073
馬路村	96,854	76,687	173,541	1,044,007	8,644	1,035,363
芸西村	244,596	29,084	273,680	1,860,812	19,023	1,841,789
本山町	224,648	75,847	300,495	2,536,252	21,054	2,515,198
大豊町	224,206	184,027	408,233	3,500,948	29,254	3,471,694
土佐町	247,375	118,456	365,831	2,637,730	24,042	2,613,688
大川村	74,234	51,139	125,373	757,172	5,848	751,324
いの町	537,974	265,001	802,975	7,692,568	98,745	7,593,823
仁淀川町	276,474	193,928	470,402	4,312,691	36,238	4,276,453
中土佐町	301,608	113,174	414,782	3,638,739	31,565	3,607,174
佐川町	409,631	76,621	486,252	3,961,209	48,209	3,913,000
越知町	284,156	71,759	355,915	2,914,808	26,726	2,888,082
梼原町	226,755	130,898	357,653	3,066,792	24,256	3,042,536
日高村	276,209	31,448	307,657	2,121,285	23,734	2,097,551
津野町	286,386	118,169	404,555	3,820,658	31,675	3,788,983
四万十町	453,315	377,579	830,894	8,443,901	81,185	8,362,716
大月町	268,102	69,372	337,474	2,800,644	24,788	2,775,856
三原村	135,193	49,990	185,183	1,329,705	10,352	1,319,353
黒潮町	378,904	123,163	502,067	5,232,587	47,143	5,185,444
市計	10,556,511	2,061,577	12,618,088	146,849,254	3,834,856	143,014,398
町村計	5,828,044	2,361,828	8,189,872	69,751,261	662,291	69,088,970
県計	16,384,555	4,423,405	20,807,960	216,600,515	4,497,147	212,103,368

２．税収入の状況並びに標準税収入額との比較表（令和４年度）

市　町　村　別

（単位：千円、％）

市町村名	調　定　額 (A)	収　入　額 (B)	徴 収 率 (B)/(A) ×100	標準税率による収入済額 (C)	標準税収入額 (D)	(C)-(D) (E)	(E)／(D)
高　知　市	46,533,695	45,761,365	98.3	43,507,035	41,601,907	1,905,128	4.6
室　戸　市	1,113,947	1,099,445	98.7	1,047,861	1,087,403	△ 39,542	△ 3.6
安　芸　市	1,828,162	1,790,499	97.9	1,761,604	1,731,600	30,004	1.7
南　国　市	6,327,114	6,217,438	98.3	6,098,354	5,916,656	181,698	3.1
土　佐　市	2,771,240	2,709,705	97.8	2,597,744	2,572,227	25,517	1.0
須　崎　市	2,851,165	2,702,463	94.8	2,563,620	2,564,560	△ 940	0.0
宿　毛　市	2,235,273	2,200,029	98.4	2,162,430	2,130,888	31,542	1.5
土佐清水市	1,193,608	1,140,033	95.5	1,131,277	1,099,136	32,141	2.9
四万十市	3,723,895	3,674,347	98.7	3,618,358	3,603,720	14,638	0.4
香　南　市	3,337,579	3,271,241	98.0	3,271,241	3,204,559	66,682	2.1
香　美　市	2,728,651	2,685,807	98.4	2,685,807	2,627,580	58,227	2.2
東　洋　町	164,956	164,091	99.5	164,091	158,871	5,220	3.3
奈半利町	297,104	287,041	96.6	287,041	265,416	21,625	8.1
田　野　町	266,080	260,114	97.8	260,114	261,572	△ 1,458	△ 0.6
安　田　町	208,607	205,716	98.6	205,716	207,224	△ 1,508	△ 0.7
北　川　村	205,398	204,587	99.6	204,587	195,976	8,611	4.4
馬　路　村	142,244	141,548	99.5	141,548	112,848	28,700	25.4
芸　西　村	402,731	399,096	99.1	399,096	383,740	15,356	4.0
本　山　町	335,919	326,492	97.2	326,492	307,365	19,127	6.2
大　豊　町	416,682	410,257	98.5	410,257	406,868	3,389	0.8
土　佐　町	439,920	435,242	98.9	435,242	435,168	74	0.0
大　川　村	68,177	68,177	100.0	68,177	63,893	4,284	6.7
い　の　町	2,524,236	2,513,497	99.6	2,492,165	2,476,747	15,418	0.6
仁淀川町	584,052	581,316	99.5	581,316	532,880	48,436	9.1
中土佐町	532,732	519,647	97.5	519,647	508,252	11,395	2.2
佐　川　町	1,179,107	1,175,646	99.7	1,173,808	1,162,085	11,723	1.0
越　知　町	474,156	464,967	98.1	464,207	467,420	△ 3,213	△ 0.7
梼　原　町	312,441	307,350	98.4	307,350	302,127	5,223	1.7
日　高　村	532,642	527,999	99.1	524,596	531,000	△ 6,404	△ 1.2
津　野　町	483,453	475,340	98.3	475,340	475,476	△ 136	0.0
四万十町	1,669,970	1,631,062	97.7	1,631,062	1,600,617	30,445	1.9
大　月　町	478,715	465,596	97.3	464,917	436,008	28,909	6.6
三　原　村	114,651	113,367	98.9	113,367	109,908	3,459	3.1
黒　潮　町	869,279	857,172	98.6	855,073	850,547	4,526	0.5
市　　計	74,644,329	73,252,372	98.1	70,445,331	68,140,236	2,305,095	3.4
町　村　計	12,703,252	12,535,320	98.7	12,505,209	12,252,008	253,201	2.1
県　　計	87,347,581	85,787,692	98.2	82,950,540	80,392,244	2,558,296	3.2

３．普通交付税関係計数（平成２９年度～令和４年度）

（１） 普通交付税の推移

（単位：千円）

市町村名	平成29年度	平成30年度	令和元年度	令和２年度	令和３年度	令和４年度	対前年伸び率					累年比
							30/29	元/30	2/元	3/2	4/3	4/29
高知市	22,892,772	22,356,829	23,256,126	21,866,469	24,618,927	23,500,993	0.977	1.040	0.940	1.126	0.955	1.027
室戸市	3,724,727	3,645,194	3,778,406	3,842,152	4,222,909	4,244,459	0.979	1.037	1.017	1.099	1.005	1.140
安芸市	3,870,982	3,781,047	3,889,807	4,070,268	4,419,307	4,283,712	0.977	1.029	1.046	1.086	0.969	1.107
南国市	3,273,101	3,293,242	3,383,649	3,657,934	4,181,044	4,161,609	1.006	1.027	1.081	1.143	0.995	1.271
土佐市	3,955,046	3,987,161	4,006,861	4,153,229	4,519,660	4,458,931	1.008	1.005	1.037	1.088	0.987	1.127
須崎市	3,447,267	3,422,015	3,470,897	3,556,709	3,919,834	3,795,522	0.993	1.014	1.025	1.102	0.968	1.101
宿毛市	3,708,391	3,722,879	3,713,856	3,768,818	4,184,578	4,123,648	1.004	0.998	1.015	1.110	0.985	1.112
土佐清水市	3,350,178	3,353,772	3,423,805	3,532,866	3,933,627	3,845,930	1.001	1.021	1.032	1.113	0.978	1.148
四万十市	6,781,703	6,567,591	6,762,844	6,985,347	7,560,856	7,219,482	0.968	1.030	1.033	1.082	0.955	1.065
香南市	6,533,992	6,331,102	6,370,424	6,546,174	6,800,141	6,652,947	0.969	1.006	1.028	1.039	0.978	1.018
香美市	6,173,813	6,003,701	6,075,958	6,224,846	6,540,122	6,341,521	0.972	1.012	1.025	1.051	0.970	1.027
東洋町	1,341,775	1,344,541	1,352,895	1,434,763	1,621,043	1,612,886	1.002	1.006	1.061	1.130	0.995	1.202
奈半利町	1,184,520	1,178,178	1,183,502	1,264,608	1,462,643	1,477,269	0.995	1.005	1.069	1.157	1.010	1.247
田野町	1,052,482	1,029,224	1,037,599	1,104,259	1,253,584	1,239,986	0.978	1.008	1.064	1.135	0.989	1.178
安田町	1,193,862	1,182,760	1,213,036	1,273,976	1,415,962	1,393,450	0.991	1.026	1.050	1.111	0.984	1.167
北川村	869,495	808,722	826,799	861,745	982,383	1,030,565	0.930	1.022	1.042	1.140	1.049	1.185
馬路村	784,360	730,907	738,488	780,412	859,940	871,433	0.932	1.010	1.057	1.102	1.013	1.111
芸西村	1,171,501	1,183,186	1,162,938	1,265,064	1,431,179	1,404,354	1.010	0.983	1.088	1.131	0.981	1.199
本山町	1,720,658	1,701,655	1,725,057	1,838,032	2,113,349	2,128,880	0.989	1.014	1.065	1.150	1.007	1.237
大豊町	2,447,795	2,500,799	2,507,410	2,609,731	2,867,082	2,854,353	1.022	1.003	1.041	1.099	0.996	1.166
土佐町	1,689,913	1,731,995	1,740,982	1,854,442	2,065,405	2,089,383	1.025	1.005	1.065	1.114	1.012	1.236
大川村	540,338	495,628	507,435	554,771	649,222	661,498	0.917	1.024	1.093	1.170	1.019	1.224
いの町	4,444,007	4,020,218	4,211,379	4,636,517	4,968,010	4,933,566	0.905	1.048	1.101	1.071	0.993	1.110
仁淀川町	3,325,598	3,303,314	3,389,108	3,446,943	3,603,338	3,536,395	0.993	1.026	1.017	1.045	0.981	1.063
中土佐町	2,716,472	2,719,050	2,751,829	2,763,082	2,998,432	2,998,483	1.001	1.012	1.004	1.085	1.000	1.104
佐川町	2,358,760	2,307,838	2,282,487	2,439,523	2,746,702	2,644,703	0.978	0.989	1.069	1.126	0.963	1.121
越知町	1,972,038	1,976,256	2,000,739	2,131,964	2,306,484	2,330,426	1.002	1.012	1.066	1.082	1.010	1.182
梼原町	2,427,310	2,308,372	2,305,224	2,379,626	2,636,595	2,622,519	0.951	0.999	1.032	1.108	0.995	1.080
日高村	1,241,996	1,238,795	1,273,967	1,350,357	1,545,976	1,517,026	0.997	1.028	1.060	1.145	0.981	1.221
津野町	2,803,621	2,773,526	2,803,065	2,953,632	3,172,576	3,193,949	0.989	1.011	1.054	1.074	1.007	1.139
四万十町	6,232,008	6,091,865	6,185,681	6,403,491	6,752,167	6,431,030	0.978	1.015	1.035	1.054	0.952	1.032
大月町	2,082,830	1,978,228	2,003,950	2,120,048	2,324,656	2,287,531	0.950	1.013	1.058	1.097	0.984	1.098
三原村	968,079	914,095	937,849	982,807	1,153,405	1,164,742	0.944	1.026	1.048	1.174	1.010	1.203
黒潮町	3,735,940	3,667,931	3,701,133	4,041,602	4,276,620	4,200,770	0.982	1.009	1.092	1.058	0.982	1.124
市計	67,711,972	66,464,533	68,132,633	68,204,812	74,901,005	72,628,754	0.982	1.025	1.001	1.098	0.970	1.073
町村計	48,305,358	47,187,083	47,842,552	50,491,395	55,206,753	54,625,197	0.977	1.014	1.055	1.093	0.989	1.131
県計	116,017,330	113,651,616	115,975,185	118,696,207	130,107,758	127,253,951	0.980	1.020	1.023	1.096	0.978	1.097

（注１）臨時財政対策債振替後の額（錯誤額を含む）。

（注２）合併算定替（縮減後）の数値。

（注３）再算定があった年度については、再算定後の額。

（注４）調整額の修正（いわゆる調整戻し）があった年度については、修正後の額。

（２） 基準財政需要額の推移

（単位：千円）

市町村名	平成29年度	平成30年度	令和元年度	令和２年度	令和３年度	令和４年度	対前年伸び率					累年比
							30/29	元/30	2/元	3/2	4/3	4/29
高知市	62,722,739	62,098,679	63,256,291	63,185,636	64,543,614	65,530,798	0.990	1.019	0.999	1.021	1.015	1.045
室戸市	4,831,067	4,740,107	4,897,931	5,035,008	5,371,017	5,450,758	0.981	1.033	1.028	1.067	1.015	1.128
安芸市	5,626,398	5,555,385	5,677,341	5,948,867	6,252,667	6,205,280	0.987	1.022	1.048	1.051	0.992	1.103
南国市	8,926,339	8,916,656	9,147,124	9,638,393	9,964,032	10,216,314	0.999	1.026	1.054	1.034	1.025	1.145
土佐市	6,450,024	6,482,462	6,530,395	6,830,948	7,118,413	7,168,057	1.005	1.007	1.046	1.042	1.007	1.111
須崎市	6,018,661	5,936,922	6,000,606	6,197,325	6,487,877	6,439,466	0.986	1.011	1.033	1.047	0.993	1.070
宿毛市	5,812,312	5,852,573	5,876,716	6,075,802	6,384,307	6,398,974	1.007	1.004	1.034	1.051	1.002	1.101
土佐清水市	4,615,381	4,567,058	4,631,246	4,811,344	5,135,803	5,091,864	0.990	1.014	1.039	1.067	0.991	1.103
四万十市	10,408,608	10,233,832	10,482,612	10,971,944	11,271,551	11,177,697	0.983	1.024	1.047	1.027	0.992	1.074
香南市	9,926,871	10,021,951	10,157,477	10,716,557	9,958,852	10,037,929	1.010	1.014	1.055	0.929	1.008	1.011
香美市	8,856,736	8,854,588	9,081,619	9,512,213	9,350,990	9,297,261	1.000	1.026	1.047	0.983	0.994	1.050
東洋町	1,528,440	1,520,627	1,548,380	1,641,588	1,807,576	1,814,898	0.995	1.018	1.060	1.101	1.004	1.187
奈半利町	1,476,305	1,470,192	1,490,815	1,581,603	1,763,843	1,775,919	0.996	1.014	1.061	1.115	1.007	1.203
田野町	1,308,877	1,289,657	1,296,083	1,380,929	1,519,208	1,516,137	0.985	1.005	1.065	1.100	0.998	1.158
安田町	1,418,166	1,408,737	1,450,276	1,520,814	1,652,534	1,636,916	0.993	1.029	1.049	1.087	0.991	1.154
北川村	1,072,691	1,011,170	1,038,625	1,097,600	1,203,035	1,265,073	0.943	1.027	1.057	1.096	1.052	1.179
馬路村	924,230	870,278	884,844	936,179	1,016,316	1,035,363	0.942	1.017	1.058	1.086	1.019	1.120
芸西村	1,581,230	1,605,654	1,602,692	1,698,450	1,843,125	1,841,789	1.015	0.998	1.060	1.085	0.999	1.165
本山町	2,008,224	2,030,678	2,074,873	2,218,384	2,479,240	2,515,198	1.011	1.022	1.069	1.118	1.015	1.252
大豊町	2,891,240	2,941,950	2,996,490	3,215,412	3,459,190	3,471,694	1.018	1.019	1.073	1.076	1.004	1.201
土佐町	2,143,118	2,178,870	2,204,071	2,348,279	2,565,113	2,613,688	1.017	1.012	1.065	1.092	1.019	1.220
大川村	611,237	563,488	584,208	642,042	733,329	751,324	0.922	1.037	1.099	1.142	1.025	1.229
いの町	6,949,303	6,882,696	6,878,211	7,250,801	7,529,706	7,593,823	0.990	0.999	1.054	1.038	1.009	1.093
仁淀川町	4,001,665	3,980,475	4,146,628	4,329,258	4,311,023	4,276,453	0.995	1.042	1.044	0.996	0.992	1.069
中土佐町	3,309,737	3,306,636	3,360,483	3,451,493	3,588,975	3,607,174	0.999	1.016	1.027	1.040	1.005	1.090
佐川町	3,508,283	3,453,720	3,475,577	3,703,618	3,955,902	3,913,000	0.984	1.006	1.066	1.068	0.989	1.115
越知町	2,483,664	2,487,005	2,525,301	2,687,410	2,841,819	2,888,082	1.001	1.015	1.064	1.057	1.016	1.163
梼原町	2,766,664	2,651,309	2,668,763	2,779,711	3,032,527	3,042,536	0.958	1.007	1.042	1.091	1.003	1.100
日高村	1,764,036	1,768,043	1,806,444	1,911,077	2,094,587	2,097,551	1.002	1.022	1.058	1.096	1.001	1.189
津野町	3,381,530	3,360,568	3,419,737	3,537,773	3,735,629	3,788,983	0.994	1.018	1.035	1.056	1.014	1.120
四万十町	8,088,030	8,008,764	8,158,721	8,606,280	8,588,278	8,362,716	0.990	1.019	1.055	0.998	0.974	1.034
大月町	2,490,045	2,451,685	2,467,848	2,616,885	2,806,424	2,775,856	0.985	1.007	1.060	1.072	0.989	1.115
三原村	1,099,641	1,046,964	1,076,502	1,182,425	1,301,473	1,319,353	0.952	1.028	1.098	1.101	1.014	1.200
黒潮町	4,715,372	4,686,878	4,756,158	5,188,100	5,227,814	5,185,444	0.994	1.015	1.091	1.008	0.992	1.100
市計	134,195,136	133,260,213	135,739,358	138,924,037	141,839,123	143,014,398	0.993	1.019	1.023	1.021	1.008	1.066
町村計	61,521,728	60,976,044	61,911,730	65,526,111	69,056,666	69,088,970	0.991	1.015	1.058	1.054	1.000	1.123
県計	195,716,864	194,236,257	197,651,088	204,450,148	210,895,789	212,103,368	0.992	1.018	1.034	1.032	1.006	1.084

（注１）臨時財政対策債振替後の額（錯誤額を除く）。

（注２）合併算定替（縮減後）の数値。

（注３）再算定があった年度については、再算定後の額。

（３） 基準財政収入額の推移

（単位：千円）

市町村名	平成29年度	平成30年度	令和元年度	令和２年度	令和３年度	令和４年度	対前年伸び率					累年比
							30/29	元/30	2/元	3/2	4/3	4/29
高知市	39,421,925	39,466,419	39,392,916	41,278,950	39,894,029	42,003,632	1.001	0.998	1.048	0.966	1.053	1.065
室戸市	1,104,801	1,094,913	1,091,707	1,190,284	1,147,383	1,206,299	0.991	0.997	1.090	0.964	1.051	1.092
安芸市	1,750,977	1,756,882	1,782,534	1,877,848	1,833,360	1,919,231	1.003	1.015	1.053	0.976	1.047	1.096
南国市	5,624,558	5,623,414	5,746,086	5,975,535	5,787,936	6,054,705	1.000	1.022	1.040	0.969	1.046	1.076
土佐市	2,489,890	2,498,963	2,517,783	2,673,618	2,598,753	2,709,101	1.004	1.008	1.062	0.972	1.042	1.088
須崎市	2,541,201	2,518,370	2,531,528	2,666,180	2,568,043	2,637,015	0.991	1.005	1.053	0.963	1.027	1.038
宿毛市	2,099,642	2,129,694	2,192,686	2,303,880	2,196,765	2,275,326	1.014	1.030	1.051	0.954	1.036	1.084
土佐清水市	1,242,604	1,213,286	1,204,350	1,276,020	1,223,437	1,245,934	0.976	0.993	1.060	0.959	1.018	1.003
四万十市	3,559,443	3,572,139	3,622,132	3,856,623	3,717,296	3,930,490	1.004	1.014	1.065	0.964	1.057	1.104
香南市	3,109,216	3,221,978	3,113,235	3,263,189	3,207,477	3,385,004	1.036	0.966	1.048	0.983	1.055	1.089
香美市	2,517,744	2,652,553	2,690,760	2,890,259	2,810,866	2,948,168	1.054	1.014	1.074	0.973	1.049	1.171
東洋町	185,459	193,182	194,121	205,986	202,209	202,012	1.042	1.005	1.061	0.982	0.999	1.089
奈半利町	290,620	291,641	306,000	316,187	298,956	298,650	1.004	1.049	1.033	0.946	0.999	1.028
田野町	255,103	260,433	257,343	274,458	265,624	276,151	1.021	0.988	1.067	0.968	1.040	1.083
安田町	223,185	225,977	235,825	246,061	236,572	242,964	1.013	1.044	1.043	0.961	1.027	1.089
北川村	202,350	201,740	210,911	235,294	220,789	234,508	0.997	1.045	1.116	0.938	1.062	1.159
馬路村	138,302	139,371	145,577	155,434	156,376	163,930	1.008	1.045	1.068	1.006	1.048	1.185
芸西村	408,482	422,468	438,799	432,518	411,946	432,273	1.034	1.039	0.986	0.952	1.049	1.058
本山町	278,613	329,023	347,989	377,492	365,891	386,318	1.181	1.058	1.085	0.969	1.056	1.387
大豊町	440,978	441,151	486,441	611,123	592,108	617,341	1.000	1.103	1.256	0.969	1.043	1.400
土佐町	451,264	446,875	461,148	510,760	499,708	524,305	0.990	1.032	1.108	0.978	1.049	1.162
大川村	70,417	67,860	76,025	86,943	84,107	91,037	0.964	1.120	1.144	0.967	1.082	1.293
いの町	2,416,107	2,818,670	2,141,917	2,610,580	2,561,696	2,651,106	1.167	0.760	1.219	0.981	1.035	1.097
仁淀川町	610,351	616,052	658,098	735,121	707,186	740,058	1.009	1.068	1.117	0.962	1.046	1.213
中土佐町	557,345	552,105	567,377	613,226	590,543	608,154	0.991	1.028	1.081	0.963	1.030	1.091
佐川町	1,146,755	1,151,054	1,190,029	1,262,203	1,225,014	1,268,297	1.004	1.034	1.061	0.971	1.035	1.106
越知町	509,667	510,749	520,153	554,073	535,335	559,787	1.002	1.018	1.065	0.966	1.046	1.098
梼原町	337,171	342,937	360,103	398,665	395,932	420,098	1.017	1.050	1.107	0.993	1.061	1.246
日高村	517,907	529,248	530,886	560,307	548,611	580,525	1.022	1.003	1.055	0.979	1.058	1.121
津野町	507,048	514,057	527,197	582,334	564,205	595,034	1.014	1.026	1.105	0.969	1.055	1.174
四万十町	1,695,775	1,746,326	1,740,555	1,885,269	1,836,111	1,931,686	1.030	0.997	1.083	0.974	1.052	1.139
大月町	405,251	473,457	466,687	495,500	481,768	488,777	1.168	0.986	1.062	0.972	1.015	1.206
三原村	130,127	132,869	137,705	148,186	148,068	154,611	1.021	1.036	1.076	0.999	1.044	1.188
黒潮町	903,683	915,367	919,505	964,625	949,288	984,674	1.013	1.005	1.049	0.984	1.037	1.090
市計	65,462,001	65,748,611	65,885,717	69,252,386	66,985,345	70,314,905	1.004	1.002	1.051	0.967	1.050	1.074
町村計	12,681,960	13,322,612	12,920,391	14,262,345	13,878,043	14,452,296	1.051	0.970	1.104	0.973	1.041	1.140
県計	78,143,961	79,071,223	78,806,108	83,514,731	80,863,388	84,767,201	1.012	0.997	1.060	0.968	1.048	1.085

（注１）錯誤額を除く。

（注２）合併算定替の数値。

（注３）再算定があった年度については、再算定後の額。

Ⅲ　公営企業会計決算の状況

１．上水道事業、簡易水道事業

（１）施設・業務概況及び経営分析に関する調（Ｒ５．３．３１現在）

（ア）上水道事業

項目 ＼ 団体名		高知市	室戸市	安芸市	南国市	土佐市	須崎市	宿毛市	土佐清水市	四万十市	香南市	香美市
事業開始年月日	事業創設認可	T11.5.8	S25.10.27	S25.10.12	S24.4.1	S42.3.20	T15.3.1	S9.6.29	S4.1.28	T10.5.1	S36.11.10	S25.12.25
	供用開始	T14.4.1	S25.12.20	S27.11.3	S25.7.1	S45.8.1	S2.6.1	S10.11.30	S7.3.19	T15.3.1	S37.4.1	S27.4.1
法適用年月日		S27.10.1	S43.4.1	S43.4.1	S47.4.1	S43.4.1	S31.4.3	S43.4.1	S43.4.1	H17.4.10	H18.3.1	H18.3.1
管理者		設置	非設置	非設置	非設置	非設置	設置	非設置	非設置	非設置	非設置	非設置
行政区域内現在人口（人）		317,650	11,857	16,097	46,069	26,127	19,884	19,031	12,161	32,225	33,001	25,210
計画給水人口（人）		314,000	14,000	18,347	45,296	30,000	17,943	39,611	12,292	31,856	34,784	15,207
現在給水人口（人）		303,323	11,118	15,663	40,156	25,259	17,943	18,776	11,954	30,497	32,770	13,796
水源	種類	表流水	伏流水	地下水	地下水	地下水	表流水	表流水	表流水	表流水	地下水	伏流水
		ダム	地下水				伏流水	地下水	伏流水	ダム		
		伏流水					地下水		地下水	伏流水		
		地下水								地下水		
	取水能力（m3/日）	203,384	16,682	8,920	25,925	19,600	21,891	26,418	17,253	18,639	21,960	10,700
水利権（m3／日）		183,184						3,900		15,899		
導水管延長（千m）		8.30	1.22					3.84	8.81	15.27		0.03
送水管延長（千m）		65.56	12.99	8.95	13.54	8.92	21.62	9.14	12.42	30.90	28.83	4.53
配水管延長（千m）		1,536.71	162.67	166.46	355.63	277.13	261.28	207.72	189.12	524.00	381.21	98.32
浄水場設置数		7					1	3	7	24		1
配水池設置数		37	22	13	9	15	27	22	42	42	22	3
業務	配水能力（m3／日）	195,832	16,682	8,920	25,925	19,600	17,891	26,418	17,253	18,639	21,060	10,700
	一日最大配水量（m3／日）	114,801	9,145	6,763	21,387	12,330	11,198	12,737	8,749	15,387	13,513	5,528
	年間総配水量（千m3）	36,949	1,987	2,060	691	3,516	3,608	3,572	2,220	5,456	4,789	1,809
	年間総有収水量（千m3）	34,632	1,414	1,899	5,143	2,941	3,092	2,703	1,579	3,964	3,948	1,743
	供給単価（円・銭／m3）	151	169	125	112	127	167	135	149	134	101	119
	給水原価（円・銭／m3）	157	173	140	115	122	173	147	180	172	125	96
料金	基本水量（m3）		10	10		8	10	10	10	10	10	10
	基本料金（円）	891	980	902	451	712	1,375	960	968	1,069	970	1,045
	超過料金（円／m3）	11	170	121	44	132	137	145	165	132	110	116
	１か月10m3当たり料金（円）	1,280	1,080	990	890	1,053	1,375	1,065	1,100	972	1,080	1,155
	現行料金実施年月日	R1.10.1	R1.10.1	R1.10.1	R1.10.1	R1.10.1	R1.10.1	R1.10.1	R1.10.1	R1.10.1	R2.4.1	R4.4.1
職員	損益勘定所属職員（人）	123	8	10	14	10	12	9	5	9	3	4
	資本勘定所属職員（人）	23			5	2		1	3	2	5	
	計	146	8	10	19	12	12	10	8	11	8	4

（注１）基本料金については用途別料金体系の場合は家庭用の料金を、口径別料金体系の場合は口径13㎜を、その他の料金体系の場合は基本水量を10m3とした。

（メーター使用料は含まない。）

（注２）超過料金については基本水量の直近上位の1m3当たりの額とした。

（注３）１か月当たりの料金は口径別料金体系の場合は、口径13㎜の10m3当たりの料金とした。（メーター使用料等恒常的に徴収する額を含む。）

（イ）簡易水道事業

項目 ＼ 団体名		いの町	佐川町	四万十町	黒潮町
事業開始年月日	事業創設認可	S30.3.31	S27.3.31	S26.12.4	S50.3.31
	供用開始	S30.4.1	S28.4.1	S30.1.5	S50.4.1
法適用年月日		H16.10.1	S43.4.1	H18.3.20	H18.3.20
管理者		非設置	非設置	非設置	非設置
行政区域内現在人口（人）		21,391	12,188	15,602	10,355
計画給水人口（人）		20,306	11,277	16,308	16,175
現在給水人口（人）		19,887	11,044	15,454	10,243
水源	種類	表流水	地下水	表流水	表流水
		伏流水		伏流水	伏流水
		地下水		地下水	地下水
	取水能力（m3/日）	14,754	6,733	8,729	11,180
水利権（m3／日）				2,727	
導水管延長（千m）		6.41		31.40	8.05
送水管延長（千m）		22.38	4.72	41.07	13.09
配水管延長（千m）		230.08	136.08	389.62	176.62
浄水場設置数		9	1	34	9
配水池設置数		28	6	63	25
業務	配水能力（m3／日）	14,754	6,733	8,729	11,180
	一日最大配水量（m3／日）	11,379	6,279	8,729	5,586
	年間総配水量（千m3）	3,032	2,048	2,731	1,551
	年間総有収水量（千m3）	2,572	1,346	1,841	1,236
	供給単価（円・銭／m3）	122	124	151	154
	給水原価（円・銭／m3）	141	124	271	191
料金	基本水量（m3）	8	8	8	10
	基本料金（円）	687	942	935	1,287
	超過料金（円／m3）	137	116	132	171
	1か月10m3当たり料金（円）	1,039	1,270	1,430	1,331
	現行料金実施年月日	R1.10.1	R3.4.1	R2.4.1	H30.4.1
職員	損益勘定所属職員（人）	6	4	4	3
	資本勘定所属職員（人）				
	計	6	4	4	3

項目 ＼ 団体名		香美市	中土佐町	越知町
事業開始年月日	事業創設認可	S.34.8.15	S.26.1.10	S4.6.15
	供用開始	S.36.4.1	S.26.10.1	S5.3.20
法適用年月日		R4.4.1	H29.4.1	S43.4.1
管理者		非設置	非設置	非設置
行政区域内現在人口（人）		25,210	6,057	5,053
計画給水人口（人）		9,973	6,018	4,901
現在給水人口（人）		9,049	5,988	4,467
水源	種類	表流水	表流水	表流水
		伏流水	伏流水	伏流水
		地下水	地下水	地下水
	取水能力（m3/日）	8,935	4,999	6,379
水利権（m3／日）		2,020		3,573
導水管延長（千m）		25.60	1.34	8.63
送水管延長（千m）		23.09	6.64	3.69
配水管延長（千m）		251.15	111.16	56.22
浄水場設置数		30	5	6
配水池設置数		50	16	16
業務	配水能力（m3／日）	8,935	4,999	6,379
	一日最大配水量（m3／日）	6,468	4,578	3,311
	年間総配水量（千m3）	1,624	1,171	768
	年間総有収水量（千m3）	1,108	768	628
	供給単価（円・銭／m3）	71	103	79
	給水原価（円・銭／m3）	121	174	130
料金	基本水量（m3）	10	10	8
	基本料金（円）	1,045	550	473
	超過料金（円／m3）	116	132	77
	1か月10m3当たり料金（円）	1,155	550	715
	現行料金実施年月日	R4.10.1	R1.10.1	R4.4.1
職員	損益勘定所属職員（人）	4	1	1
	資本勘定所属職員（人）			
	計	4	1	1

（２）損益計算書

（ア）上水道事業

（単位：千円）

団体名 項　目	高知市	室戸市	安芸市	南国市	土佐市	須崎市
1. 総収益	6,536,510	264,471	316,917	680,696	399,335	596,923
(1)営業収益	5,975,073	227,910	246,082	577,979	374,440	519,070
給水収益	5,219,773	227,671	236,550	573,597	373,137	516,677
受託工事収益	17,287					
その他営業収益	738,013	239	9,532	4,382	1,303	2,393
他会計負担金	702,832		3,300		16	751
その他	35,181	239	6,232	4,382	1,287	1,642
(2)営業外収益	561,333	36,561	70,835	102,404	24,885	77,824
受取利息及び配当金	509	222	140	58	570	490
受託工事収益						
国庫補助金						
都道府県補助金						
他会計補助金	8,515	9,325	27,751			23,787
長期前受金戻入	265,390	25,451	38,387	62,524	23,540	50,061
資本費繰入収益						
雑収益	286,919	1,563	4,557	39,822	775	3,486
2. 総費用	5,483,169	240,666	265,553	592,742	359,612	537,114
(1)営業費用	5,070,802	220,275	253,922	540,122	321,773	501,591
原水及び浄水費	998,457	47,394	28,548	99,198	38,594	85,141
配水及び給水費	717,996	49,277	45,488	57,634	32,213	100,468
受託工事費	40,798					683
業務費	366,832					
総係費	453,428	28,331	43,688	94,818	69,319	76,172
減価償却費	2,376,907	93,354	125,997	283,410	169,575	237,741
資産減耗費	116,384	1,919	10,201	5,036	12,072	1,386
その他営業費用				26		
(2)営業外費用	410,945	19,752	11,631	52,119	37,744	35,332
支払利息	370,669	19,457	7,681	51,767	37,658	35,253
企業債取扱諸費						
受託工事費						
繰延勘定償却						
その他営業外費用	40,276	295	3,950	352	86	79
3. 経常利益	1,054,659	24,444	51,364	88,142	39,808	59,971
4. 経常損失　(△)						
5. 特別利益	104			313	10	29
他会計繰入金						
固定資産売却益						
その他	104			313	10	29
6. 特別損失	1,422	639		501	95	191
職員給与費						
その他	1,422	539		501	95	191
7. 純利益	1,053,341	23,805	51,364	87,954	39,723	59,809
8. 純損失　(△)						
9. 前年度繰越利益剰余金 （または前年度繰越欠損金）		251,266	42,854		614,202	
10. その他未処分利益 剰余金変動額	1,685,458			122,626	10,000	91,819
11. 当年度未処分利益剰余金 （または当年度未処理欠損金）	2,738,799	275,071	94,218	210,580	663,925	151,628

（単位：千円）

団体名 項　目	宿毛市	土佐清水市	四万十市	香南市	香美市	いの町
1. 総収益	435,974	287,331	729,413	568,146	230,117	392,089
(1)営業収益	364,844	235,331	544,036	403,466	209,131	313,361
給水収益	364,508	235,060	532,817	398,204	207,907	312,716
受託工事収益				2,123		
その他営業収益	336	271	11,219	3,139	1,224	645
他会計負担金			6,162			
その他	336	271	5,057	3,139	1,224	645
(2)営業外収益	68,090	52,000	185,377	164,680	20,986	78,728
受取利息及び配当金	20	5	4	122	7	230
受託工事収益						
国庫補助金						
都道府県補助金	2,064			1,100		
他会計補助金	5,843	5,172	24,762	79,961		12,008
長期前受金戻入	56,497	45,925	160,365	77,693	16,712	60,427
資本費繰入収益						
雑収益	3,666	898	246	5,804	4,267	6,063
2. 総費用	396,551	284,048	683,371	492,936	167,648	363,360
(1)営業費用	375,555	267,280	614,060	462,210	164,453	337,850
原水及び浄水費	57,916	61,894	107,404	88,482	44,684	67,146
配水及び給水費	73,487	30,878	92,375	78,132	19,553	26,253
受託工事費						
業務費			57,097	18,391		
総係費	70,328	43,876	11,866	29,180	31,853	38,600
減価償却費	173,745	127,888	345,318	246,841	68,294	204,681
資産減耗費	69	2,744		1,184	69	305
その他営業費用	10					865
(2)営業外費用	20,991	16,768	69,311	30,635	3,135	25,510
支払利息	20,692	16,768	69,101	26,645	3,135	25,510
企業債取扱諸費						
受託工事費						
繰延勘定償却						
その他営業外費用	299		210	3,990		
3. 経常利益	36,388	3,283	46,042	75,301	62,529	28,729
4. 経常損失　(△)						
5. 特別利益	3,040					
他会計繰入金						
固定資産売却益						
その他	3,040					
6. 特別損失	5			91	60	
職員給与費						
その他	5			91	60	
7. 純利益	39,423	3,283	46,042	75,210	62,469	28,729
8. 純損失　(△)						
9. 前年度繰越利益剰余金 （または前年度繰越欠損金）	829,305	96,157	416,232		46,136	291,502
10. その他未処分利益 剰余金変動額	5,000		24,844			
11. 当年度未処分利益剰余金 （または当年度未処理欠損金）	873,728	99,440	487,118	75,210	108,605	320,231

（単位：千円）

団体名 項　目	佐川町	四万十町	黒潮町	計
1. 総収益	196,294	546,078	248,717	12,429,011
(1)営業収益	167,622	277,822	191,403	10,627,570
給水収益	166,919	277,434	190,156	9,833,126
受託工事収益				19,410
その他営業収益	703	388	1,247	775,034
他会計負担金				713,061
その他	703	388	1,247	61,973
(2)営業外収益	28,670	268,256	56,413	1,797,042
受取利息及び配当金	174	55	38	2,644
受託工事収益				
国庫補助金				
都道府県補助金				3,164
他会計補助金	5,396	170,913	4,518	377,951
長期前受金戻入	23,073	93,091	51,595	1,050,731
資本費繰入収益				
雑収益	27	4,197	262	362,552
2. 総費用	166,687	498,603	236,310	10,768,370
(1)営業費用	154,526	450,544	217,516	9,952,479
原水及び浄水費	28,598	89,311	33,545	1,876,312
配水及び給水費	13,951	28,332	24,810	1,390,847
受託工事費				41,481
業務費				442,320
総係費	33,860	21,986	41,909	1,089,214
減価償却費	77,305	280,382	113,999	4,925,437
資産減耗費	812	30,533	3,253	185,967
その他営業費用				901
(2)営業外費用	12,150	48,059	18,454	812,536
支払利息	12,123	48,054	18,454	762,967
企業債取扱諸費				
受託工事費				
繰延勘定償却				
その他営業外費用	27	5		49,569
3. 経常利益	29,616	47,475	11,846	1,659,597
4. 経常損失　（△）				
5. 特別利益	2		901	4,399
他会計繰入金				
固定資産売却益				
その他	2		901	4,399
6. 特別損失	11		340	3,355
職員給与費				
その他	11		340	3,255
7. 純利益	29,607	47,475	12,407	1,660,641
8. 純損失　（△）				
9. 前年度繰越利益剰余金 （または前年度繰越欠損金）		195,853	202,068	2,985,575
10. その他未処分利益 剰余金変動額	22,478		19,033	1,981,258
11. 当年度未処分利益剰余金 （または当年度未処理欠損金）	52,085	243,328	233,508	6,627,474

（イ）簡易水道事業

（単位：千円）

団体名 項　目	香美市	中土佐町	越知町	計
1. 総収益	447,291	145,773	88,068	681,132
(1)営業収益	138,792	79,403	49,528	267,723
給水収益	138,377	79,240	49,355	266,972
受託工事収益				
その他営業収益	415	163	173	751
他会計負担金	40			40
その他	375	163	173	711
(2)営業外収益	308,499	66,360	38,540	413,399
受取利息及び配当金		5	18	23
受託工事収益				
国庫補助金				
都道府県補助金		1,976		1,976
他会計補助金	257,172	46,593	8,037	311,802
長期前受金戻入	50,330	17,499	30,423	98,252
資本費繰入収益				
雑収益	997	287	62	1,346
2. 総費用	421,686	133,798	81,489	215,287
(1)営業費用	390,016	124,559	78,142	592,717
原水及び浄水費	154,777	15,350	18,746	188,873
配水及び給水費	36,814	24,862	4,379	66,055
受託工事費				
業務費				
総係費	50,472	20,033	15,462	85,967
減価償却費	142,898	63,132	39,474	245,504
資産減耗費	5,055	1,182	81	6,318
その他営業費用				
(2)営業外費用	27,305	9,040	3,344	39,689
支払利息	18,140	9,040	2,937	30,117
企業債取扱諸費				
受託工事費				
繰延勘定償却				
その他営業外費用	9,165		407	9,572
3. 経常利益	29,970	12,164	6,582	48,716
4. 経常損失　（△）				
5. 特別利益		10		10
他会計繰入金				
固定資産売却益				
その他		10		10
6. 特別損失	4,365	199	3	4,567
職員給与費	2,056			2,056
その他	2,309	199	3	2,511
7. 純利益	25,605	11,975	6,579	44,159
8. 純損失　（△）				
9. 前年度繰越利益剰余金 （または前年度繰越欠損金）			56,537	56,537
10. その他未処分利益 剰余金変動額		11,442		11,442
11. 当年度未処分利益剰余金 （または当年度未処理欠損金）	25,605	23,417	63,116	112,138

（３）費用構成表

（ア）上水道事業

（単位：千円、%）

項目	団体名	高知市		室戸市		安芸市		南国市		土佐市		須崎市	
		総費用	費用構成比	総費用	費用構成比	総費用	費用構成比	総費用	費用構成比	総費用	費用構成比	総費用	費用構成比
1. 職員給与費	基本給	459,291	8.4	25,611	10.7	32,035	12.1	33,371	5.6	31,078	8.6	42,793	8.0
	手当	218,866	4.0	11,519	4.8	13,101	4.9	17,209	2.9	16,410	4.6	18,064	3.4
	報酬									1,650	0.5		
	退職給付費	78,094	1.4							854	0.2	6,044	1.1
	法定福利費	142,315	2.6	7,751	3.2	9,260	3.5	9,820	1.7	9,753	2.7	13,034	2.4
	計	898,566	16.5	44,881	18.7	54,396	20.5	60,400	10.2	59,745	16.6	79,935	14.9
2.	支払利息	370,669	6.8	19,457	8.1	7,681	2.9	51,767	8.7	37,658	10.5	35,253	6.6
	企業債利息	370,669	6.8	19,457	8.1	7,681	2.9	51,767	8.7	37,658	10.5	35,253	6.6
	一時借入金利息												
	その他借入金利息												
3.	減価償却費	2,376,907	43.7	93,354	38.9	125,997	47.4	283,410	47.9	169,575	47.2	237,741	44.3
4.	動力費	285,715	5.3	30,214	12.6	20,543	7.7	66,251	11.2	29,183	8.1	36,039	6.7
5.	光熱水費	9,682	0.2	317	0.1	198	0.1	1,335	0.2	624	0.2	806	0.2
6.	通信運搬費	13,094	0.2	627	0.3	1,820	0.7	3,417	0.6	2,444	0.7	2,850	0.5
7.	修繕費	284,754	5.2	1,670	0.7	8,013	3.0	47,097	8.0	10,753	3.0	29,669	5.5
8.	材料費	8,648	0.2	2,351	1.0	501	0.2	907	0.2	864	0.2	242	0.0
9.	薬品費	27,273	0.5	861	0.4	510	0.2	3,649	0.6	1,613	0.4	806	0.2
10.	路面復旧費	17,940	0.3	450	0.2								
11.	委託料	562,169	10.3	22,894	9.5	26,367	9.9	57,414	9.7	21,010	5.8	97,112	18.1
12.	負担金	176,536	3.2	119		245	0.1	191	0.0	391	0.1		
13.	受水費												
14.	その他	408,996	7.5	22,832	9.5	19,282	7.3	16,377	2.8	25,657	7.1	15,787	2.9
15.	費用合計	5,440,949	100.0	240,027	100.0	265,553	100.0	592,215	100.0	359,517	100.0	536,240	100.0

項目	団体名	宿毛市		土佐清水市		四万十市		香南市		香美市		いの町	
		総費用	費用構成比	総費用	費用構成比	総費用	費用構成比	総費用	費用構成比	総費用	費用構成比	総費用	費用構成比
1. 職員給与費	基本給	33,365	8.4	29,452	10.4	33,985	5.0	9,192	1.9	9,367	5.6	13,479	3.7
	手当	15,146	3.8	12,720	4.5	12,789	1.9	2,701	0.5	2,994	1.8	4,729	1.3
	報酬												
	退職給付費					1,343	0.2	919	0.2			1,001	0.3
	法定福利費	10,526	2.7	8,085	2.8	10,393	1.5	2,505	0.5	2,309	1.4	3,001	0.8
	計	59,037	14.9	50,257	17.7	58,510	8.6	15,317	3.1	14,670	8.8	22,210	6.1
2.	支払利息	20,692	5.2	16,768	5.9	69,101	10.1	26,645	5.4	3,135	1.9	25,510	7.0
	企業債利息	20,692	5.2	16,768	5.9	69,101	10.1	26,645	5.4	3,135	1.9	25,510	7.0
	一時借入金利息												
	その他借入金利息												
3.	減価償却費	173,745	43.8	127,888	45.0	345,318	50.5	246,841	50.1	68,294	40.8	204,681	56.3
4.	動力費	36,375	9.2	26,083	9.2	55,121	8.1	69,479	14.1	16,718	10.0	36,986	10.2
5.	光熱水費	495	0.1	2,082	0.7			1,054	0.2	363	0.2		
6.	通信運搬費	4,806	1.2	1,297	0.5	4,333	0.6	2,620	0.5	517	0.3	3,404	0.9
7.	修繕費	48,050	12.1	17,235	6.1	22,582	3.3	49,845	10.1	20,751	12.4	20,760	5.7
8.	材料費	3,924	1.0	45	0.0	964	0.1	10,398	2.1	76	0.0		
9.	薬品費	639	0.2	1,242	0.4	1,466	0.2	3,705	0.8	607	0.4	1,313	0.4
10.	路面復旧費	1,263	0.3	1,916	0.7	950	0.1						
11.	委託料	35,383	8.9	29,367	10.3	103,286	15.1	38,921	7.9	37,321	22.3	29,044	8.0
12.	負担金	3,925		168	0.1	7,129	1.0	149	0.0				
13.	受水費												
14.	その他	8,212	2.1	9,700	3.4	14,611	2.1	27,871	5.7	5,136	3.1	19,452	5.4
15.	費用合計	396,546	100.0	284,048	100.0	683,371	100.0	492,845	100.0	167,588	100.0	363,360	100.0

（注）構成比の計数は、表示単位以下を四捨五入したものであり、その内訳は合計と一致しない場合がある。

（単位：千円、%）

項目	団体名	佐川町 総費用	佐川町 費用構成比	四万十町 総費用	四万十町 費用構成比	黒潮町 総費用	黒潮町 費用構成比
1. 職員給与費	基本給	14,159	8.5	14,184	2.8	11,267	4.8
	手当	5,239	3.1	4,407	0.9	4,223	1.8
	報酬						
	退職給付費						
	法定福利費	3,983	2.4	4,001	0.8	3,221	1.4
	計	23,381	14.0	22,592	4.5	18,711	7.9
2.	支払利息	12,123	7.3	48,054	9.6	18,454	7.8
	企業債利息	12,123	7.3	48,054	9.6	18,454	7.8
	一時借入金利息						
	その他借入金利息						
3.	減価償却費	77,305	46.4	280,382	56.2	113,999	48.3
4.	動力費	19,131	11.5	30,778	6.2	21,884	9.3
5.	光熱水費			27	0.0		
6.	通信運搬費	761	0.5	1,584	0.3	525	0.2
7.	修繕費	12,212	7.3	12,575	2.5	13,305	5.6
8.	材料費			735	0.1	390	0.2
9.	薬品費	913	0.5	3,938	0.8	967	0.4
10.	路面復旧費					82	0.0
11.	委託料	11,747	7.0	60,193	12.1	26,584	11.3
12.	負担金	145		98	0.0	9	0.0
13.	受水費						
14.	その他	8,958	5.4	37,647	7.6	21,060	8.9
15.	費用合計	166,676	100.0	498,603	100.0	235,970	100.0

（イ）簡易水道事業

項目	団体名	香美市 総費用	香美市 費用構成比	中土佐町 総費用	中土佐町 費用構成比	越知町 総費用	越知町 費用構成比
1. 職員給与費	基本給	17,659	4.2	2,771	2.1	4,675	5.7
	手当	6,778	1.6	1,333	1.0	1,774	2.2
	報酬						
	退職給付費						
	法定福利費	5,111	1.2	838	0.6	1,395	1.7
	計	29,548	7.1	4,942	3.7	7,844	9.6
2.	支払利息	18,140	4.3	9,040	6.8	2,937	3.6
	企業債利息	18,140	4.3	9,040	6.8	2,937	3.6
	一時借入金利息						
	その他借入金利息						
3.	減価償却費	142,898	34.2	63,132	47.3	39,474	48.4
4.	動力費	16,915	4.1	13,645	10.2	7,485	9.2
5.	光熱水費			136	0.1		
6.	通信運搬費	3,470	0.8	706	0.5	1,355	1.7
7.	修繕費	24,330	5.8	8,323	6.2	5,356	6.6
8.	材料費	407	0.1	699	0.5	178	0.2
9.	薬品費	1,306	0.3	612	0.5	235	0.3
10.	路面復旧費			1,562	1.2		
11.	委託料	156,950	37.6	17,683	13.2	4,809	5.9
12.	負担金	11	0.0	759	0.6		
13.	受水費						
14.	その他	23,346	5.6	12,360	9.3	11,813	14.5
15.	費用合計	417,321	100.0	133,599	100.0	81,486	100.0

（4）貸借対照表

（ア）上水道事業

（単位：千円）

項目 ＼ 団体名	高知市	室戸市	安芸市	南国市	土佐市	須崎市	宿毛市	土佐清水市	四万十市	香南市	香美市
1. 固定資産	77,842,666	2,645,986	3,404,997	7,301,379	5,628,089	5,091,557	4,998,275	4,217,915	9,806,365	6,412,635	1,338,834
有形固定資産	75,966,616	2,645,966	3,404,782	7,301,284	5,628,089	5,091,535	4,316,656	3,879,335	9,486,094	6,412,635	1,338,677
土地	4,434,702	231,301	52,932	213,979	542,778	190,406	131,580	51,717	112,001	233,241	66,630
償却資産	135,726,923	6,200,228	6,543,132	15,144,541	8,825,251	11,113,401	8,573,682	6,955,706	17,131,999	10,752,438	3,070,888
うちリース資産											
減価償却累計額　（△）	65,351,404	3,812,463	3,273,288	8,409,426	4,032,066	6,225,792	4,425,660	3,531,352	8,091,265	4,650,548	2,042,427
うちリース資産減価償却累計額　（△）											
建設仮勘定	1,131,410	26,900	82,006	352,190	292,126	13,520	37,054	403,264	333,359	77,504	243,585
無形固定資産	1,876,050	20	215	95		22	681,619	338,580	320,271		157
投資その他の資産											
2. 流動資産	14,636,371	541,897	741,061	592,124	1,816,689	839,953	871,079	515,454	771,441	617,501	608,931
うち現金及び預金	11,919,367	488,595	706,596	561,612	1,695,614	776,135	819,926	356,173	386,695	546,311	588,226
うち未収金及び未収収益	2,354,757	44,491	31,480	10,262	119,849	30,742	54,923	157,616	377,349	57,025	18,832
うち貸倒引当金　（△）	4,513	466	286	129	500	3,717	4,705	937	7,794	157	249
うち貯蔵品	154,097	9,275	3,271	11,448	1,726	2,844	901	1,482	15,191	14,322	2,122
うち短期有価証券											
3. 繰延資産											
4. 資産合計	92,479,037	3,187,883	4,146,058	7,893,503	7,444,778	5,931,510	5,869,354	4,733,369	10,577,806	7,030,136	1,947,765
5. 固定負債	27,406,186	1,553,265	931,164	3,946,083	3,050,542	2,736,785	2,121,719	1,604,645	5,235,318	2,640,908	251,872
建設改良等の財源に充てるための企業債	26,237,978	1,552,471	869,571	3,910,060	3,008,124	2,676,562	2,047,354	1,602,049	5,211,388	2,640,908	250,812
その他の企業債											
再建債											
建設改良等の財源に充てるための長期借入金											
その他の長期借入金											
引当金	1,168,208	794	61,593	36,023	42,418	60,223	73,665	2,596	23,930		
リース債務											
その他							700				1,060
6. 流動負債	4,522,621	102,287	107,768	288,086	348,616	294,455	255,719	169,033	684,627	599,071	59,272
建設改良等の財源に充てるための企業債	1,665,639	91,885	78,297	204,172	129,882	172,701	96,819	96,233	374,739	284,986	14,337
その他の企業債											
建設改良等の財源に充てるための長期借入金											
その他の長期借入金											
引当金	381,311	4,491	4,466	6,868	5,601	6,588	5,284	4,068	30,369	4,556	2,164
リース債務											
一時借入金											
未払金及び未払費用	2,416,585	5,811	24,263	54,699	213,133	108,003	147,566	18,732	264,609	309,243	25,811
前受金及び前受収益				601							
その他	59,086	100	742	21,746		7,163	6,050	50,000	14,910	286	16,960
7. 繰延収益	8,124,283	380,368	1,019,782	1,094,143	578,589	878,048	1,462,600	1,670,316	2,559,438	1,499,528	305,439
長期前受	14,798,011	1,183,610	1,792,501	3,486,165	1,295,017	2,553,184	2,824,772	2,659,628	4,771,333	2,789,129	1,014,455
長期前受金収益化累計額(△)	6,673,728	803,242	772,719	2,392,022	716,428	1,675,136	1,362,172	989,312	2,211,895	1,289,601	709,016
8. 負債合計	40,053,090	2,035,920	2,058,714	5,328,312	3,977,747	3,909,288	3,840,038	3,443,994	8,479,383	4,739,507	616,583
9. 資本金	47,776,374	667,455	1,775,008	1,996,654	2,754,176	1,521,511	1,107,050	741,258	1,598,318	1,939,214	980,916
固有資本金(引継資本金)	2,354,269	667,455	20,620	4,536		161,816	392,102	521,259	81,464	879,900	14,475
再評価組入資本金									21,300		
繰入資本金	7,968,657		1,052,542		1,544,176			219,999	978,182	645,587	66,123
組入資本金（造成資本金）	37,453,448		701,846	1,992,118	1,210,000	1,359,695	714,948		517,372	413,727	900,318
10. 剰余金	4,649,573	484,508	312,336	568,537	712,855	500,711	922,266	548,117	500,105	351,415	350,266
資本剰余金	1,683,122	613	2,212	24,374	8,930	348,922	43,538	4,677	6,067	159,418	161
国庫補助金	124,951				6,482		9,886	4,506		36,621	
都道府県補助金	306,370	613				51,222				7,510	
工事負担金	354,189					261,785	29,638	76	15	78,936	
再評価積立金											
その他	897,612		2,212	24,374	2,448	35,915	4,014	95	6,052	36,351	161
利益剰余金	2,966,451	483,895	310,124	544,163	703,925	151,789	878,728	543,440	494,038	191,997	350,105
減債積立金	227,652	100,526		208,085	40,000		5,000	240,000	6,920	116,787	141,500
利益積立金											
建設改良積立金		108,298	215,906	40,910		161		204,000			100,000
その他積立金				84,588							
当年度未処分利益剰余金	2,738,799	275,071	94,218	210,580	663,925	151,628	873,728	99,440	487,118	75,210	108,605
当年度未処理欠損金(△)											
うち当年度純利益	1,053,341	23,805	51,364	87,954	39,723	59,809	39,423	3,283	46,042	75,210	62,469
うち当年度純損失(△)											
11. その他有価証券評価差額金											
12. 資本合計	52,425,947	1,151,963	2,087,344	2,565,191	3,467,031	2,022,222	2,029,316	1,289,375	2,098,423	2,290,629	1,331,182
13. 負債・資本合計	92,479,037	3,187,883	4,146,058	7,893,503	7,444,778	5,931,510	5,869,354	4,733,369	10,577,806	7,030,136	1,947,765
14. 不良債務											
15. 実質資金不足額											
16. 累積欠損金比率（%）											
17. 不良債務比率（%）											

（イ）簡易水道事業

（単位：千円）

団体名 項目	いの町	佐川町	四万十町	黒潮町	計	香美市	中土佐町	越知町	計
1. 固定資産	4,836,198	2,208,129	9,806,365	2,797,690	148,337,080	3,316,701	1,754,070	1,035,203	6,105,974
有形固定資産	4,834,495	2,207,674	9,486,094	2,797,690	144,797,622	3,316,701	1,754,070	1,033,208	6,103,979
土地	134,031	33,394	112,001	22,784	6,563,477	105,684	15,421	73,449	194,554
償却資産	10,374,067	3,860,481	17,131,999	5,654,012	267,058,748	8,716,790	3,398,125	1,980,461	14,095,376
うちリース資産									
減価償却累計額　（△）	5,716,800	1,687,881	8,091,265	2,906,346	132,247,983	5,525,973	1,697,976	1,023,052	8,247,001
うちリース資産 減価償却累計額　（△）									
建設仮勘定	43,197	1,680	333,359	27,240	3,398,394	20,200	38,500	2,350	61,050
無形固定資産	1,703	455	320,271		3,539,458			1,995	1,995
投資その他の資産									
2. 流動資産	765,509	407,446	771,441	335,455	24,832,352	210,876	186,649	219,085	616,610
うち現金及び預金	683,429	405,065	386,695	281,498	20,601,937	178,945	148,400	171,287	498,632
うち未収金及び未収収益	72,741	1,444	377,349	64,051	3,772,911	31,354	4,207	23,616	59,177
うち貸倒引当金　（△）		21	7,794	13,382	44,650	15	1,463	80	1,558
うち貯蔵品	9,339	858	15,191	3,288	245,355	592	1,505	1,022	3,119
うち短期有価証券								23,240	23,240
3. 繰延資産									
4. 資産合計	5,601,707	2,615,575	10,577,806	3,133,145	173,169,432	3,527,577	1,940,719	1,254,288	6,722,584
5. 固定負債	1,834,070	737,567	5,235,318	1,188,154	60,473,596	1,013,240	762,255	410,313	2,185,808
建設改良等の財源に 充てるための企業債	1,827,332	733,498	5,211,388	1,188,154	58,967,649	1,013,240	753,465	410,313	2,177,018
その他の企業債							8,790		8,790
再建債									
建設改良等の財源に 充てるための長期借入金									
その他の長期借入金									
引当金	6,738	4,069	23,930		1,504,187				
リース債務									
その他					1,760				
6. 流動負債	244,849	132,434	684,627	125,001	8,618,466	199,901	55,484	25,436	280,821
建設改良等の財源に 充てるための企業債	140,581	75,314	374,739	106,242	3,906,566	131,562	45,382	19,168	196,112
その他の企業債							2,930		2,930
建設改良等の財源に 充てるための長期借入金									
その他の長期借入金									
引当金	2,098	5,449	30,369	1,778	495,460	2,782	417	709	3,908
リース債務									
一時借入金									
未払金及び未払費用	100,547	51,569	264,609	16,954	4,022,134	65,254	6,755	5,559	77,568
前受金及び前受収益					601				
その他	1,623	102	14,910	27	193,705	303			303
7. 繰延収益	1,645,245	630,349	2,559,438	1,050,576	25,458,142	1,134,188	429,800	404,074	1,968,062
長期前受	3,740,353	1,208,080	4,771,333	2,172,529	51,060,100	2,949,465	981,030	1,053,651	4,984,146
長期前受金収益化累計額(△)	2,095,108	577,731	2,211,895	1,121,953	25,601,958	1,815,277	551,230	649,577	3,016,084
8. 負債合計	3,724,164	1,500,350	8,479,383	2,363,731	94,550,204	2,347,329	1,247,539	839,823	4,434,691
9. 資本金	1,214,656	1,029,878	1,598,318	287,031	66,987,817	1,139,044	669,186	204,926	2,013,156
固有資本金(引継資本金)	288,777		81,464	195,336	5,663,473	1,023,044	631,775	204,926	1,859,745
再評価組入資本金			21,300		42,600				
繰入資本金	740,751	675,463	978,182	72,495	14,942,157	116,000			116,000
組入資本金（造成資本金）	185,128	354,415	517,372	19,200	46,339,587		37,411		37,411
10. 剰余金	662,887	85,347	500,105	482,383	11,631,411	41,204	23,994	209,539	274,737
資本剰余金	169,925	3,814	6,067	28,757	2,490,597	15,599	577	59,300	75,476
国庫補助金		1,457		9,466	193,369		577		577
都道府県補助金	1,110	219			367,044			58,837	58,837
工事負担金	48,721		15	4	773,379				
再評価積立金								463	463
その他	120,094	2,138	6,052	19,287	1,156,805	15,599			15,599
利益剰余金	492,962	81,533	494,038	453,626	9,140,814	25,605	23,417	150,239	199,261
減債積立金	158,308	14,448	6,920	26,019	1,292,165			8,300	8,300
利益積立金	6,151			42,098	48,249			9,380	9,380
建設改良積立金	8,272	15,000		152,001	844,548			69,443	69,443
その他積立金					84,588				
当年度未処分利益剰余金	320,231	52,085	487,118	233,508	6,871,264	25,605	23,417	63,116	112,138
当年度未処理欠損金(△)									
うち当年度純利益	28,729	29,607	46,042	12,407	1,659,208	25,605	11,975	6,579	44,159
うち当年度純損失(△)									
11. その他有価証券評価差額金									
12. 資本合計	1,877,543	1,115,225	2,098,423	769,414	78,619,228	1,180,248	693,180	414,465	2,287,893
13. 負債・資本合計	5,601,707	2,615,575	10,577,806	3,133,145	173,169,432	3,527,577	1,940,719	1,254,288	6,722,584
14. 不良債務									
15. 実質資金不足額									
16. 累積欠損金比率（%）									
17. 不良債務比率（%）									

（５）財務分析に関する調

（ア）上水道事業

（単位：％）

項目 ＼ 団体名		高知市	室戸市	安芸市	南国市	土佐市	須崎市	宿毛市	土佐清水市	四万十市	香南市	香美市
1. 自己資本構成率		56.7	36.1	50.3	32.5	46.6	34.1	34.6	27.2	19.8	32.6	68.3
2. 固定資産対長期資本比率		97.5	97.8	112.8	112.1	86.4	107.0	120.4	145.7	133.7	130.0	84.6
3. 流動比率		323.6	529.8	687.6	205.5	521.1	285.3	340.6	304.9	112.7	103.1	1,027.4
4. 営業収支比率		118.4	103.5	96.9	107.0	116.4	103.6	97.1	88.0	88.6	86.8	127.2
5. 企業債償還元金対減価償却額比率		71.3	91.9	62.9	74.2	76.5	78.0	47.2	74.6	104.6	126.1	22.9
料金収入に対する比率	6. 企業債償還元金	32.5	37.7	33.5	36.7	34.8	35.9	22.5	40.6	67.8	78.2	7.5
	7. 企業債利息	7.1	8.5	3.2	9.0	10.1	6.8	5.7	7.1	13.0	6.7	1.5
	8. 企業債元利償還金	39.6	46.2	36.7	45.7	44.9	42.7	28.2	47.7	80.8	84.9	9.0
	9. 職員給与費	17.2	19.7	23.0	10.5	16.0	15.5	16.2	21.4	11.0	3.8	7.1

（イ）簡易水道事業

項目 ＼ 団体名		いの町	佐川町	四万十町	黒潮町	香美市	中土佐町	越知町
1. 自己資本構成率		33.5	42.6	19.8	24.6	33.5	35.7	33.0
2. 固定資産対長期資本比率		130.3	119.2	133.7	142.9	151.2	120.5	125.5
3. 流動比率		312.6	307.7	112.7	268.4	105.5	336.4	861.3
4. 営業収支比率		92.8	108.5	61.7	88.0	35.6	63.7	63.4
5. 企業債償還元金対減価償却額比率		69.9	92.1	123.2	89.1	91.6	77.0	37.0
料金収入に対する比率	6. 企業債償還元金	45.7	42.7	124.5	53.4	94.5	61.4	29.6
	7. 企業債利息	8.2	7.3	17.3	9.7	13.1	11.4	6.0
	8. 企業債元利償還金	53.9	49.9	141.8	63.1	107.7	72.8	35.6
	9. 職員給与費	7.1	14.0	8.1	9.8	21.4	6.2	15.9

（６）企業債に関する調

（ア）上水道事業

（単位：千円）

項目 ＼ 団体名			高知市	室戸市	安芸市	南国市	土佐市	須崎市	宿毛市
企業債現在高			27,903,617	1,644,356	947,868	4,114,232	3,138,006	2,849,263	2,144,173
内訳	(1) 政府資金	財政融資	26,140,334	1,282,422	268,719	3,696,546	170,058	416,439	2,031,429
		郵貯							
		簡保							
	(2) 地方公共団体金融機構		1,763,283	361,934	679,149	417,686	2,967,948	2,432,824	112,744
	(3) その他								

項目 ＼ 団体名			土佐清水市	四万十市	香南市	香美市	いの町	佐川町	四万十町
企業債現在高			1,698,282	5,586,127	2,925,894	265,149	1,967,913	808,812	3,201,671
内訳	(1) 政府資金	財政融資	1,656,350	1,113,605	2,578,185	51,698	491,025	397,562	2,541,882
		郵貯							
		簡保							
	(2) 地方公共団体金融機構		41,932	4,289,849	347,709	213,451	1,476,888	411,250	552,216
	(3) その他								

（イ）簡易水道事業

項目 ＼ 団体名			黒潮町	香美市	中土佐町	越知町
企業債現在高			1,294,396	1,144,802	810,567	429,481
内訳	(1) 政府資金	財政融資	1,005,128	475,757	563,418	2,340
		郵貯				
		簡保				
	(2) 地方公共団体金融機構		289,268	651,665	235,429	415,259
	(3) その他					

（７）資本的収支に関する調

（ア）上水道事業

（単位：千円）

項目	団体名	高知市	室戸市	安芸市	南国市	土佐市	須崎市	宿毛市	土佐清水市	四万十市	香南市
1.資本的収入	(1)企業債	917,300	88,800	113,200	185,000	320,200	125,600		133,600	450,000	263,900
	ア　建設改良のための企業債	917,300	88,800	113,200	185,000	320,200	125,600		133,600	450,000	263,900
	イ　その他										
	(2)他会計出資金	540,958		54,498		92,300				87,247	51,846
	(3)他会計負担金	34,205	4,885	6,725		21,158	2,684	8,250		2,112	2,116
	(4)他会計借入金										
	(5)他会計補助金	3,292	13,627					25,015	44,191	73,015	23,934
	(6)固定資産売却代金										
	(7)国庫補助金	461,330	18,569	20,714		65,699	15,646		128,848	89,123	
	(8)都道府県補助金								6,611		3,179
	(9)工事負担金	834,703		9,411	8,441						1,050
	(10)その他					10,955					11,011
	(11)　計　(1)～(10)	2,791,788	125,881	204,548	193,441	510,312	143,930	33,265	313,250	701,497	357,036
	(12)翌年度繰越支出財源充当額										
	(13)前年度許可債今年度収入分			59,200							
	(14)純計　(11)－｛(12)＋(13)｝	2,791,788	125,881	145,348	193,441	510,312	143,930	33,265	313,250	701,497	357,036
2.資本的支出	(1)建設改良費	6,116,046	130,249	294,065	359,045	659,703	213,094	340,251	319,828	622,136	448,784
	うち職員給与費	167,381			29,088	11,913		6,116	15,982	13,251	49,824
	うち建設利息										
	(2)企業債償還金	1,694,915	85,768	79,219	210,375	129,700	185,517	81,947	95,380	361,151	311,303
	ア　建設改良のための企業債	1,694,915	85,768	79,219	210,375	129,700	185,517	81,947	95,380	361,151	311,303
	イ　その他										
	(3)他会計からの長期借入金返還額										
	(4)他会計への支出金										
	(5)その他	94,937			2,533			303			
	(6)　計　(1)～(5)	7,905,898	216,017	373,284	571,953	789,403	398,611	422,501	415,208	983,287	760,087
3.差引	(1)差額										
	(2)不足額（△）　A	5,114,110	90,136	227,936	378,512	279,091	254,681	389,236	101,958	281,790	403,051
4.補てん財源	(1)過年度分損益勘定留保資金	3,008,562	78,294	148,028		219,354	143,528		89,906		370,821
	(2)当年度分損益勘定留保資金				225,922			114,682	12,052	185,086	
	(3)繰越利益剰余金処分額									29,441	
	(4)当年度利益剰余金処分額										
	(5)積立金取りくずし額	1,685,458			122,626	10,000	91,819	5,000		24,844	
	(6)繰越工事資金										
	(7)その他	420,090	11,842	20,708	29,964	49,737	19,334	269,554		42,419	32,230
	(8)　計　(1)～(7)　B	5,114,110	90,136	168,736	378,512	279,091	254,681	389,236	101,958	281,790	403,051
5.　補てん財源不足額(A-B)（△）				59,200							

（イ）簡易水道事業

（単位：千円）

項目	団体名	香美市	いの町	佐川町	四万十町	黒潮町	合計
1.資本的収入	(1)企業債	67,100	51,600	55,000	67,300	16,100	2,854,700
	ア　建設改良のための企業債	67,100	51,600	55,000	67,300	16,100	2,854,700
	イ　その他						
	(2)他会計出資金	22,300		58,272	108,691		1,016,112
	(3)他会計負担金			3,366			85,501
	(4)他会計借入金						
	(5)他会計補助金		87,212	5,607		27,184	303,077
	(6)固定資産売却代金						
	(7)国庫補助金			25,058		884	825,871
	(8)都道府県補助金		17,724		1,746		29,260
	(9)工事負担金	1,497	12,695				867,797
	(10)その他			3,454			25,420
	(11)　計　(1)～(10)	90,897	169,231	150,757	177,737	44,168	6,007,738
	(12)翌年度繰越支出財源充当額						
	(13)前年度許可債今年度収入分						59,200
	(14)純計　(11)－｛(12)＋(13)｝	90,897	169,231	150,757	177,737	44,168	5,948,538
2.資本的支出	(1)建設改良費	102,619	166,620	159,111	73,355	28,160	10,033,066
	うち職員給与費						293,555
	うち建設利息						
	(2)企業債償還金	15,646	143,009	71,201	345,317	101,526	3,911,974
	ア　建設改良のための企業債	15,646	143,009	71,201	345,317	101,526	3,911,974
	イ　その他						
	(3)他会計からの長期借入金返還額						
	(4)他会計への支出金						
	(5)その他						97,773
	(6)　計　(1)～(5)	118,265	309,629	230,312	418,672	129,686	14,042,813
3.差引	(1)差額						
	(2)不足額（△）　A	27,368	140,398	79,555	240,935	85,518	8,094,275
4.補てん財源	(1)過年度分損益勘定留保資金	18,087	130,130	46,069	234,269	65,552	4,552,600
	(2)当年度分損益勘定留保資金						537,742
	(3)繰越利益剰余金処分額						29,441
	(4)当年度利益剰余金処分額						
	(5)積立金取りくずし額			22,478		19,033	1,981,258
	(6)繰越工事資金						
	(7)その他	9,281	10,268	11,008	6,666	933	934,034
	(8)　計　(1)～(7)　B	27,368	140,398	79,555	240,935	85,518	8,035,075
5.　補てん財源不足額(A-B)（△）							59,200

（単位：千円）

項目	団体名	香美市	中土佐町	越知町	合計
1.資本的収入	(1)企業債	99,200	69,200	24,500	192,900
	ア　建設改良のための企業債	99,200	69,200	24,500	192,900
	イ　その他				
	(2)他会計出資金	115,640			115,640
	(3)他会計負担金	1,331			1,331
	(4)他会計借入金				
	(5)他会計補助金	360		14,878	15,238
	(6)固定資産売却代金				
	(7)国庫補助金			21,360	21,360
	(8)都道府県補助金				
	(9)工事負担金	36,636			36,636
	(10)その他				
	(11)　計　(1)～(10)	253,167	69,200	60,738	383,105
	(12)翌年度繰越支出財源充当額		34,000	6,230	40,230
	(13)前年度許可債今年度収入分	33,600			33,600
	(14)純計　(11)－｛(12)＋(13)｝	219,567	35,200	54,508	309,275
2.資本的支出	(1)建設改良費	122,738	35,200	43,491	201,429
	うち職員給与費				
	うち建設利息				
	(2)企業債償還金	130,826	48,623	14,611	194,060
	ア　建設改良のための企業債	130,826	48,623	14,611	194,060
	イ　その他				
	(3)他会計からの長期借入金返還額				
	(4)他会計への支出金				
	(5)その他				
	(6)　計　(1)～(5)	253,564	83,823	58,102	395,489
3.差引	(1)差額				
	(2)不足額（△）　A	33,997	48,623	3,594	86,214
4.補てん財源	(1)過年度分損益勘定留保資金		33,981	2,568	36,549
	(2)当年度分損益勘定留保資金				
	(3)繰越利益剰余金処分額				
	(4)当年度利益剰余金処分額				
	(5)積立金取りくずし額		11,442		11,442
	(6)繰越工事資金				
	(7)その他	33,997	3,200	1,026	38,223
	(8)　計　(1)～(7)　B	33,997	48,623	3,594	86,214
5.　補てん財源不足額(A-B)（△）					

２．病院事業

（１）施設及び業務概況に関する調（Ｒ５．３．３１現在）

項目	団体名	土佐市	四万十市	本山町	いの町	佐川町	梼原町	大月町	高知県・高知市病院企業団	計
	病院名	市民病院	市民病院	嶺北中央病院	仁淀病院	高北病院	梼原病院	大月病院	高知医療センター	
1. 事業開始年月日		S27.5.15	S39.7.1	S20.4.1	H17.4.1	S26.2.6	H5.3.30	S62.7.1	H13.4.1	
2. 法適用区分		条例全部	当然財務	当然財務	当然財務	条例全部	当然財務	当然財務	条例全部	
3. 法適用年月日		S35.10.1	H17.4.10	S41.10.1	H17.4.1	S39.4.1	H6.4.1	S62.7.1	H13.4.1	
4. 管理者		設置	非設置	非設置	非設置	設置	非設置	非設置	設置	
5. 施設 (1) 病院区分 ○で記入	ア 一般病院	○	○	○	○	○	○	○	○	
	イ 結核病院									
	ウ 精神科病院									
(2) 病床数	ア 一般病床	150	99	55	60	56	30	25	548	1,023
	イ 療養病床			44	40	42				126
	ウ 結核病床								20	20
	エ 精神病床								44	44
	オ 感染症病床								8	8
	計	150	99	99	100	98	30	25	620	1,221
(3) 病院の立地条件	ア 不採算地区 病院	無	第2種該当	第2種該当	無	第2種該当	第1種該当	第1種該当	無	
	イ 不採算地区 中核病院	第2種該当	無	無	第2種該当	無	無	無	無	
(4) 病院施設延面積 (㎡)	ア、鉄骨鉄筋又は鉄筋コンクリート造	13,146	11,392	9,235	8,101	10,215	2,884	2,103	75,965	133,041
	イ、耐火構造									
	ウ、木造									
	計	13,146	11,392	9,235	8,101	10,215	2,884	2,103	75,965	133,041
(5) 附帯施設	ア、診療所数		1		1	2				4
	看護学院生徒数（定員） イ、高看（定数）									
	（在籍人数）									
	ウ、準看（定数）									
	（在籍人数）									
(6) 救急病院の告示		有	無	有	有	有	有	有	有	
（告示病床数）		10		3	8	6	2	11	20	60
（救命救急センター病床数）									20	20
(7) 看護配置		１０：１	１０：１	１０：１	１０：１	１０：１	１５：１	１３：１	７：１	
6. 業務 (1) 一日平均入院患者数（年延入院患者数／365日）		88	41	73	84	81	15	15	413	810
(2) 一日平均外来患者数（年延外来患者数／診療日数）		483	166	179	162	214	101	113	761	2,179
計(1)＋(2)		571	207	252	246	295	116	128	1,174	2,989
(3) 年延介護サービス利用者数（入院相当分）					12,338					12,338
(4) 年延介護サービス利用者数（外来相当分）						1,960	455			2,415
7. 職員数	計	302	105	138	168	155	44	50	1,261	2,223
	内訳 ア、損益勘定所属職員数（人）	302	105	138	168	155	44	50	1,261	2,223
	内訳 イ、資本勘定所属職員数（人）									

（2） 損益計算書

（単位：千円）

団体名 項　目	土佐市	四万十市	本山町	いの町	佐川町	梼原町	大月町	高知県・高知市病院企業団	合　計
1.　総収益	4,631,003	1,557,629	1,744,929	1,931,236	1,808,439	517,478	548,603	25,631,794	38,371,111
(1)医業収益	2,965,242	1,188,742	1,241,748	1,182,976	1,365,915	379,890	450,275	19,548,919	28,323,707
ア 入院収益	1,530,090	535,317	700,864	772,456	779,213	128,459	144,140	13,870,178	18,460,717
イ 外来収益	1,260,458	622,235	414,389	302,940	492,883	173,788	217,172	4,597,316	8,081,181
ウ その他医業収益	174,694	31,190	126,495	107,580	93,819	77,643	88,963	1,081,425	1,781,809
(ｱ)他会計負担金	83,312		38,011	46,476	48,300	43,870	58,308	550,993	869,270
(ｲ)その他医業収益	91,382	31,190	88,484	61,104	45,519	33,773	30,655	530,432	912,539
(2)医業外収益	1,665,761	368,757	503,181	748,260	442,278	116,738	98,328	5,913,434	9,856,737
ア 受取利息及び配当金	643	2	1	1	345	58	3	22,531	23,584
イ 看護学院収益									
ウ 国庫補助金	1,394,098	181,582		21,096			153	2,510,008	4,106,937
エ 都道府県補助金			116,454	33,350	92,765	2,262	394	409,005	654,230
オ 他会計補助金	6,983	24,857	62,152	70,156	7,676	3,850	5,665	474,755	656,094
カ 他会計負担金	95,423	114,166	197,090	119,643	112,107	102,640	47,024	1,388,987	2,177,080
キ 長期前受金戻入	125,475	41,070	92,444	76,505	55,535	3,524	17,137	880,695	1,292,385
ク 資本費繰入収益					27,430				27,430
ケ その他医業外収益	43,139	7,080	35,040	427,509	146,420	4,404	27,952	227,453	918,997
2.　総費用	3,800,087	1,565,929	1,644,301	1,981,397	1,736,302	555,582	520,384	24,249,251	36,053,233
(1)医業費用	3,724,476	1,504,280	1,512,774	1,450,806	1,550,190	536,887	509,607	22,185,611	32,974,631
ア 職員給与費	2,271,097	844,004	931,805	877,503	898,541	352,255	347,067	10,586,779	17,109,051
イ 材料費	464,285	206,872	144,683	138,090	180,384	43,814	47,630	5,963,917	7,189,675
ウ 減価償却費	282,484	114,890	130,061	118,651	154,624	24,431	29,799	1,561,646	2,416,586
エ その他医業費用	706,610	338,514	306,225	316,562	316,641	116,387	85,111	4,073,269	6,259,319
(2)医業外費用	74,799	61,595	90,171	530,591	186,009	18,695	10,777	1,680,032	2,652,669
ア 支払利息	46,226	9,883	24,264	21,305	22,519	4,784	338	303,796	433,115
イ 企業債取扱諸費								578	578
ウ 看護学院費									
エ 繰延勘定償却			4,890	6,580	14,960			73,868	100,298
オ その他医業外費用	28,573	51,712	61,017	502,706	148,530	13,911	10,439	1,301,790	2,118,678
3.　経常利益	832,989		141,984		71,994		28,219	1,596,710	2,671,896
4.　経常損失（△）	1,261	8,376		50,161		58,954			118,752
5.　特別利益		130			246	20,850		169,441	190,667
(1)他会計繰入金									
(2)固定資産売却益									
(3)その他		130			246	20,850		169,441	190,667
6.　特別損失	812	54	41,356		103			383,608	425,933
(1)職員給与費			7,263						7,263
(2)その他	812	54	34,093		103			383,608	418,670
7.　純利益	832,177		100,628		72,137		28,219	1,382,543	2,415,704
8.　純損失（△）	1,261	8,300		50,161		38,104			97,826
9.　その他未処分利益剰余金変動額						22,395			22,395
10.　当年度未処分利益剰余金	1,905,853		194,868		557,420				2,658,141
11.　累積欠損金（△）		2,415,709		1,781,385		322,255	115,147	6,964,577	11,599,073

（３）費用構成表

（単位：千円、％）

項目	団体名	土佐市		四万十市		本山町		いの町		佐川町	
	病院名	市民病院		市民病院		嶺北中央病院		仁淀病院		高北病院	
		総費用	費用構成比	総費用	費用構成比	総費用	費用構成比	総費用	費用構成比	総費用	費用構成比
1. 職員給与費	基本給	988,947	26.2	381,047	24.3	411,936	25.7	473,562	23.9	487,283	28.1
	手当	835,002	22.1	263,985	16.9	290,252	18.1	271,226	13.7	279,673	16.1
	報酬			17,025	1.1	81,366	5.1				
	退職給与費	95,376	2.5	57,113							
	法定福利費	351,772	9.3	124,834	8.0	148,251	9.2	132,715	6.7	131,585	7.6
	計	2,271,097	60.1	844,004	53.9	931,805	58.1	877,503	44.3	898,541	51.8
2. 支払利息		46,226	1.2	9,883	0.6	24,264	1.5	21,305	1.1	22,519	1.3
	(1)企業債利息	46,226	1.2	9,612	0.6	24,190	1.5	21,305	1.1	22,519	1.3
	(2)一時借入金利息			171	0.0	74	0.0				
	(3)他会計借入金等利息			100	0.0						
3. 減価償却費		282,484	7.5	114,890	7.3	130,061	8.1	118,651	6.0	154,624	8.9
4. 光熱水費		70,353	1.9	28,351	1.8	41,480	2.6	36,448	1.8	38,677	2.2
5. 通信運搬費		4,623	0.1	2,840	0.2	3,433	0.2	2,688	0.1	5,864	0.3
6. 修繕費		28,449	0.8	13,785	0.9	4,932	0.3	6,871	0.3	7,882	0.5
7. 委託料		254,496	6.7	182,893	11.7	141,458	8.8	188,073	9.5	163,338	9.4
8. 医療材料費		464,285	12.3	206,067	13.2	138,812	8.7	135,228	6.8	170,592	9.8
	(1)薬品等	190,750	5.0	119,408	7.6	50,229	3.1	54,658	2.8	73,056	4.2
	ア　投薬	25,711	0.7	14,631	0.9	14,000	0.9	7,273	0.4	24,184	1.4
	イ　注射	165,039	4.4	104,777	6.7	36,229	2.3	47,385	2.4	48,872	2.8
	(2)その他医療材料費	273,535	7.2	86,659	5.5	88,583	5.5	80,570	4.1	97,536	5.6
9. 給食材料費(患者用)				805	0.1	5,871	0.4	2,862	0.1	9,792	0.6
10. その他		355,241	9.4	162,357	10.4	180,829	11.3	591,768	29.9	264,370	15.2
11. 費用合計		3,777,254	100.0	1,565,875	100.0	1,602,945	100.0	1,981,397	100.0	1,736,199	100.0

項目	団体名	梼原町		大月町		高知県・高知市病院企業団		計	
	病院名	梼原病院		大月病院		高知医療センター			
		総費用	費用構成比	総費用	費用構成比	総費用	費用構成比	総費用	費用構成比
1. 職員給与費	基本給	160,317	28.9	152,320	29.3	4,791,550	20.1	7,846,962	22.0
	手当	105,055	18.9	120,408	23.1	3,717,365	15.6	5,882,966	16.5
	報酬	7,612	1.4	14,208	2.7			120,211	0.3
	退職給与費					480,891	2.0	633,380	1.8
	法定福利費	79,271	14.3	60,131	11.6	1,596,973	6.7	2,625,532	7.4
	計	352,255	63.4	347,067	66.7	10,586,779	44.4	17,109,051	48.1
2. 支払利息		4,784	0.9	338	0.1	303,796	1.3	433,115	1.2
	(1)企業債利息	4,784	0.9	338	0.1	303,796	1.3	432,770	1.2
	(2)一時借入金利息							245	0.0
	(3)他会計借入金等利息							100	0.0
3. 減価償却費		24,431	4.4	29,799	5.7	1,561,646	6.5	2,416,586	6.8
4. 光熱水費		6,403	1.2	5,505	1.1	501,291	2.1	728,508	2.0
5. 通信運搬費		1,019	0.2	2,213	0.4	19,056	0.1	41,736	0.1
6. 修繕費		989	0.2	1,697	0.3	218,561	0.9	283,166	0.8
7. 委託料		57,001	10.3	51,036	9.8	2,649,884	11.1	3,688,179	10.4
8. 医療材料費		39,477	7.1	41,910	8.1	5,963,917	25.0	7,160,288	20.1
	(1)薬品等	21,320	3.8	18,460	3.5	3,109,796	13.0	3,637,677	10.2
	ア　投薬	6,496	1.2	7,402	1.4	528,758	2.2	628,455	1.8
	イ　注射	14,824	2.7	11,058	2.1	2,581,038	10.8	3,009,222	8.5
	(2)その他医療材料費	18,157	3.3	23,450	4.5	2,854,121	12.0	3,522,611	9.9
9. 給食材料費(患者用)		4,337	0.8	5,720	1.1			29,387	0.1
10. その他		64,886	11.7	35,099	6.7	2,060,713	8.6	3,715,263	10.4
11. 費用合計		555,582	100.0	520,384	100.0	23,865,643	100.0	35,605,279	100.0

（4） 貸借対照表

（単位：千円）

項目 ＼ 団体名	土佐市	四万十市	本山町	いの町	佐川町	梼原町	大月町	高知県・高知市病院企業団	合計
病院名	市民病院	市民病院	嶺北中央病院	仁淀病院	高北病院	梼原病院	大月病院	高知医療センター	
1. 固定資産	3,910,246	1,352,070	3,001,308	2,555,499	1,937,234	556,736	295,390	23,283,802	36,892,285
(1)有形固定資産	3,898,486	1,351,435	2,971,011	2,484,176	1,894,647	556,591	295,390	22,619,370	36,071,106
ア 土地	147,787	18,153	276,472	268,666	123,277	46,511	43,479	6,116,812	7,041,157
イ 償却資産	6,930,218	4,389,949	4,784,351	4,393,519	3,985,525	1,225,525	817,931	44,069,482	70,596,500
うちリース資産					14,850				14,850
ウ 減価償却累計額（△）	3,179,519	3,056,667	2,089,812	2,178,009	2,214,155	715,445	566,021	27,566,924	41,566,552
うちリース資産減価償却累計額（△									
エ 建設仮勘定									
(2)無形固定資産	661	635		748	616	145		516,695	519,500
(3)投資その他の資産	11,099		30,297	70,575	41,971			147,737	301,679
2. 流動資産	5,246,802	440,257	525,697	462,380	1,109,822	240,570	439,049	15,114,650	23,579,227
(1)現金及び預金	3,314,546	56,447	82,956	125,047	763,279	184,991	340,034	5,427,292	10,294,592
(2)未収金及び未収収益	1,903,855	389,523	428,768	321,834	329,889	51,210	94,576	7,173,674	10,693,329
(3)貸倒引当金（△）	523	30,735	2,359		146	533	94,413		128,709
(4)貯蔵品	27,924	25,022	16,332	15,499	15,800	4,902	4,602	98,179	208,260
(5)短期有価証券	1,000				1,000			2,413,270	2,415,270
3. 繰延資産									
4. 資産合計	9,157,048	1,792,327	3,527,005	3,017,879	3,047,056	797,306	734,439	38,398,452	60,471,512
5. 固定負債	3,442,637	971,473	1,261,003	1,281,809	1,150,031	74,087	36,606	22,016,812	30,234,458
(1)建設改良等の財源に充てるための企業債	2,515,498	393,161	1,209,333	1,110,201	1,138,151	74,087	36,606	17,378,382	23,855,419
(2)その他の企業債									
(3)再建債									
(4)建設改良等の財源に充てるための長期借入金									
(5)その他の長期借入金									
(6)引当金	927,139	578,312	51,670	171,608				4,638,430	6,367,159
(7)リース債務					11,880				11,880
(8)その他									
6. 流動負債	664,345	474,357	312,806	235,251	308,438	104,752	54,213	5,150,896	7,305,058
(1)建設改良等の財源に充てるための企業債	356,824	95,785	197,007	90,782	163,331	52,966	8,744	2,277,215	3,242,654
(2)その他の企業債									
(3)建設改良等の財源に充てるための長期借入金									
(4)その他の長期借入金		100,000							100,000
(5)引当金	113,318	86,604	49,600	80,287	64,641	23,685	21,000	631,816	1,070,951
(6)リース債務					2,970				2,970
(7)一時借入金		100,000							100,000
(8)未払金及び未払費用	193,203	65,614	54,499	59,875	75,224	27,932	24,467	2,154,712	2,655,526
(9)前受金及び前受収益		226						900	1,126
(10)その他	1,000	26,128	11,700	4,307	2,272	169	2	86,253	131,831
7. 繰延収益	118,586	502,902	1,129,158	575,927	246,913	64,058	99,107	3,423,024	6,159,675
(1)長期前受金	1,160,482	1,204,539	1,954,262	1,228,687	991,459	197,010	220,124	14,367,975	21,324,538
(2)長期前受金収益化累計額（△）	1,041,896	701,637	825,104	652,760	744,546	132,952	121,017	10,944,951	15,164,863
8. 負債合計	4,225,568	1,948,732	2,702,967	2,092,987	1,705,382	242,897	189,926	30,590,732	43,699,191
9. 資本金	2,970,723	2,255,696	629,170	2,625,859	784,254	694,059	659,660	13,385,957	24,005,378
ア 固有資本金（引継資本金）	36,836		2,626	12,898	13,740	20,000	280	13,385,957	13,472,337
イ 再評価組入資本金				441					441
ウ 繰入資本金	2,933,887	2,236,396	607,932	2,524,315	770,514	674,059	654,980		10,402,083
エ 組入資本金（造成資本金）		19,300	18,612	88,205			4,400		130,517
10. 剰余金	1,960,757	△ 2,412,101	194,868	△ 1,700,967	557,420	△ 139,650	△ 115,147	△ 5,578,237	△ 7,233,057
(1)資本剰余金	3,904	3,608		45,318				1,386,340	1,439,170
ア 国庫補助金				41,992					41,992
イ 都道府県補助金								60,146	60,146
ウ 工事負担金									
エ 再評価積立金									
オ その他	3,904	3,608		3,326				1,326,194	1,337,032
(2)利益剰余金	1,956,853	△ 2,415,709	194,868	△ 1,746,285	557,420	△ 139,650	△ 115,147	△ 6,964,577	△ 8,672,227
ア 減債積立金	51,000			35,100		122,605			208,705
イ 利益積立金									
ウ 建設改良積立金									
エ その他積立金						60,000			60,000
オ 当年度未処分利益剰余金	1,905,853		194,868		557,420				2,658,141
オ 当年度未処理欠損金（△）		2,415,709		1,781,385		322,255	115,147	6,964,577	11,599,073
オ うち当年度純利益	832,177		100,628		72,137		28,219	1,382,543	2,415,704
オ うち当年度純損失（△）	1,261	8,300		50,161		38,104			97,826
11. その他有価証券評価差額金									
12. 資本合計	4,931,480	△ 156,405	824,038	924,892	1,341,674	554,409	544,513	7,807,720	16,772,321
13. 負債・資本合計	9,157,048	1,792,327	3,527,005	3,017,879	3,047,056	797,306	734,439	38,398,452	60,471,512
14. 不良債務									
15. 累積欠損金比率（%）		203.2		150.6		84.8	25.6	35.6	
16. 不良債務比率（%）									

（５）財務分析に関する調

項目	団体名	土佐市	四万十市	本山町	いの町	佐川町	梼原町	大月町	高知県・高知市病院企業団
	病院名	市民病院	市民病院	嶺北中央病院	仁淀病院	高北病院	梼原病院	大月病院	高知医療ｾﾝﾀｰ
1. 自己資本構成比率(%)		53.9	△ 8.7	23.4	30.6	44.0	69.5	74.1	20.3
2. 固定資産対長期資本比率(%)		41.7	24.7	119.1	39.1	71.3	38.1	21.8	47.7
3. 流動比率(%)		789.8	92.8	168.1	196.5	359.8	229.7	809.9	293.4
4. 総収支比率(%)		121.9	99.5	106.1	97.5	104.2	93.1	105.4	105.7
5. 医業収支比率(%)		79.6	79.0	82.1	81.5	88.1	70.8	88.4	88.1
6. 患者一人一日当たり診療収入（円）		18,670.0	20,925.4	15,995.0	15,412.6	15,095.5	9,986.7	11,045.9	55,119.0
7. 医業収益に対する割合	医療材料費(%)	15.7	17.3	11.2	11.4	12.5	10.4	9.3	30.5
	職員給与費(%)	76.6	71.0	75.0	74.2	65.8	92.7	77.1	54.2

（６）企業債に関する調

（単位：千円）

項目		団体名	土佐市	四万十市	本山町	いの町	佐川町	梼原町	大月町	高知県・高知市病院企業団
		病院名	市民病院	市民病院	嶺北中央病院	仁淀病院	高北病院	梼原病院	大月病院	高知医療ｾﾝﾀｰ
企業債現在高			2,872,322	488,946	1,406,340	1,200,983	1,301,482	127,053	45,350	19,655,597
内訳	(1) 政府資金	財政融資	1,600,316	328,959	1,084,739	196,648	1,170,242	127,053	44,767	9,115,682
		郵　貯								
		簡　保								348,571
	(2) 地方公共団体金融機構		1,168,842	146,887	39,300	1,000,335			583	5,853,794
	(3) 市中銀行		103,164	13,100	282,301		49,900			4,337,550
	(4) 市中銀行以外の金融機関					4,000				
	(5) その他						81,340			

（7）経営分析に関する調

（単位：千円、%）

項目		団体名	土佐市	四万十市	本山町	いの町	佐川町	梼原町	大月町	高知県・高知市病院企業団
		病院名	市民病院	市民病院	嶺北中央病院	仁淀病院	高北病院	梼原病院	大月病院	高知医療ｾﾝﾀｰ
1. 年延入院（人）	患者数	(1)一般患者数	32,057	14,930	14,379	18,190	16,138	5,626	5,352	141,451
		(2)療養患者数			12,321	12,338	13,458			
		(3)結核患者数								3,609
		(4)精神患者数								5,813
		(5)感染症患者数								3
		計	32,057	14,930	26,700	30,528	29,596	5,626	5,352	150,876
2. 年延（床）	病床数	(1)一般病床数	54,750	20,075	20,075	21,900	20,440	10,950	9,125	200,020
		(2)療養病床数			16,060	14,600	15,330			
		(3)結核病床数								7,300
		(4)精神病床数								16,060
		(5)感染症病床数								2,920
		計	54,750	20,075	36,135	36,500	35,770	10,950	9,125	226,300
3. 稼働病床（%）	利用率	(1)一般	58.6	74.4	71.6	83.1	79.0	51.4	58.7	70.7
		(2)療養			76.7	84.5	87.8			
		(3)結核								49.4
		(4)精神								36.2
		(5)感染症								0.1
		計	58.6	74.4	73.9	83.6	82.7	51.4	58.7	66.7
4. 平均在院日数（一般病床のみ）			12.4	21.3	22.3	19.8	23.4	17.7	15.1	10.8
5. 平均外来一人当たり通院回数			6.6	13.5	13.4	8.7	8.7	10.2	21.2	10.5
6. 職員数		(1)年延医師数（人）	9,275	2,769	3,441	3,351	3,683	1,825	1,825	72,270
		(2)年延看護部門職員数（人）	59,243	21,019	25,012	27,531	26,799	10,950	8,760	282,875
		(3)年度末検査技師数（人）	13.0	5.0	3.0	3.0	4.0	1.0	2.0	28.0
		(4)年度末放射線技師数（人）	7.0	4.0	3.0	3.0	3.0	1.0	1.0	28.0
7. 診療収入（千円）	(1)入院	ｱ 投薬収入	21,244	4,757	8,400	5,577	9,408	3,039	6,923	120,032
		ｲ 注射収入	74,915	19,482	21,737	32,222	14,017	4,322	6,676	320,426
		ｳ 処置及び手術収入	154,561	38,118	56,894	67,543	38,560	4,094	3,348	4,883,822
		ｴ 検査収入	79,112	14,760	26,772	19,829	19,430	8,482	8,292	214,268
		ｵ 放射線収入	40,373	5,025	14,132	14,872	8,947	5,585	5,512	120,761
		ｶ 入院料	834,400	417,144	473,505	402,778	613,677	87,938	102,483	7,720,103
		ｷ 入院時食事療養収入	52,151	25,873	22,055	35,321	45,794	7,422	5,654	241,065
		ｸ その他の収入	273,334	10,158	77,369	194,314	29,380	7,577	5,252	249,701
	(2)外来	ｹ 初診料	36,141	18,685	23,826	14,844	18,241	8,835	9,408	63,790
		ｺ 再診料	91,726	128,945	95,304	32,415	44,693	22,841	21,263	103,573
		ｻ 投薬収入	5,230	12,394	5,600	3,332	3,869	3,460	683	265,906
		ｼ 注射収入	93,901	72,682	14,492	20,600	25,221	10,509	6,929	1,907,998
		ｽ 処置及び手術収入	388,031	143,414	88,016	7,271	117,632	7,194	4,303	221,622
		ｾ 検査収入	269,210	144,373	86,495	91,488	108,882	44,516	47,196	865,971
		ｿ 放射線収入	142,531	46,978	35,475	31,809	30,524	11,940	18,971	739,324
		ﾀ その他の収入	233,688	54,764	65,181	101,181	143,821	64,493	108,419	429,132
	(1)+(2)		2,790,548	1,157,552	1,115,253	1,075,396	1,272,096	302,247	361,312	18,467,494
8. 薬品収入		(1)薬品収入（投薬分）ｱ+ｻ	26,474	17,151	14,000	8,909	13,277	6,499	7,606	385,938
		(2)薬品収入（注射分）ｲ+ｼ	168,816	92,164	36,229	52,822	39,238	14,831	13,605	2,228,424
		(1)+(2)	195,290	109,315	50,229	61,731	52,515	21,330	21,211	2,614,362
9. 検査件数		(1)年間検査件数	810,557	305,531	117,952	170,168	141,306	88,568	26,742	3,070,843
		(2)年間放射線件数	76,740	13,109	7,894	8,611	8,326	3,828	5,341	407,710
		(1)+(2)	887,297	318,640	125,846	178,779	149,632	92,396	32,083	3,478,553
10. 室料差額収益			21,551	14,960	13,041	13,342	5,432	1,403		200,781
11. 介護サービス収益(1)+(2)					928		11,112	3,140		
		(1)入院相当分				152,797				
		(2)外来相当分			928		11,112	3,140		

(8) 資本的収支に関する調

（単位：千円）

項目	団体名	土佐市	四万十市	本山町	いの町	佐川町	梼原町	大月町	高知県・高知市病院企業団	合計
	病院名	市民病院	市民病院	嶺北中央病院	仁淀病院	高北病院	梼原病院	大月病院	高知医療ｾﾝﾀｰ	
1.資本的収入	(1)企業債	245,900	13,100		22,900	29,100	5,500		1,272,700	1,589,200
	ア　建設改良のための企業債	245,900	13,100		22,900	29,100	5,500		1,272,700	1,589,200
	イ　その他									
	(2)他会計出資金	162,274	48,764	135,913		18,186				365,137
	(3)他会計負担金		3,877		47,172	85,853	33,814	7,735	1,482,139	1,660,590
	(4)他会計借入金									
	(5)他会計補助金	37						6,268		6,305
	(6)固定資産売却代金									
	(7)国庫補助金		4,165	41,191	5,913		2,179	2,996		56,444
	(8)都道府県補助金	1,000							9,092	10,092
	(9)工事負担金									
	(10)その他		1,000		2,810					3,810
	(11)　計　(1)～(10)	409,211	70,906	177,104	78,795	133,139	41,493	16,999	2,763,931	3,691,578
	(12)翌年度繰越支出財源充当額									
	(13)前年度同意等債今年度収入分									
	(14)純計(11)－｛(12)＋(13)｝　A	409,211	70,906	177,104	78,795	133,139	41,493	16,999	2,763,931	3,691,578
2.資本的支出	(1)建設改良費	201,673	25,160	20,538	35,401	45,839	11,411	4,474	1,276,580	1,621,076
	うち　職員給与費									
	うち　建物利息									
	(2)企業債償還金	319,975	95,479	185,008	88,029	173,351	53,515	12,525	2,471,889	3,399,771
	ア　建設改良のための企業債	319,975	95,479	185,008	88,029	173,351	53,515	12,525	2,471,889	3,399,771
	イ　その他									
	(3)他会計からの長期借入金返還額									
	(4)他会計への支出金									
	(5)その他	1,000				1,200				2,200
	(6)　計　(1)～(5)　B	522,648	120,639	205,546	123,430	220,390	64,926	16,999	3,748,469	5,023,047
3.差引	(1)差　額(A-B)									
	(2)不足額(A-B)（△）　C	113,437	49,733	28,442	44,635	87,251	23,433		984,538	1,331,469
4.補てん財源	(1)過年度分損益勘定留保資金	113,437	47,596	28,442	44,518				984,538	1,218,531
	(2)当年度分損益勘定留保資金					87,251	1			87,252
	(3)繰越利益剰余金処分額									
	(4)当年度利益剰余金処分額									
	(5)積立金取りくずし額						22,395			
	(6)繰越工事資金									
	(7)その他		2,137		117		1,037			3,291
	(8)　計　(1)～(7)　D	113,437	49,733	28,442	44,635	87,251	23,433		984,538	1,331,469
5.　補てん財源不足額（C－D）（△）										

３．下水道事業

（１）施設及び業務概況に関する調（Ｒ５．３．３１現在）

（ア）公共下水道事業

（単位：千円）

項目 ＼ 団体名			高知市	安芸市	南国市	四万十市	香南市	香美市	計
1. 建設事業開始年月日			S25.4.22	S58.2.1	S57.9.17	S50.4.1	H2.3.1	S56.3.25	
2. 供用開始年月日			S44.10.1	H9.6.1	H2.4.1	H8.4.1	H15.3.31	H4.4.1	
3. 法適用年月日			H26.4.1	R4.4.1	H29.4.1	R2.4.1	R2.4.1	R4.4.1	
4. 下水道事業実施状況			法適用：1 法非適用：1	法適用：2	法適用：1 法非適用：2	法適用：2	法適用：3	法適用：3	
5. 法適用区分			条例全部	条例全部	条例全部	条例全部	条例全部	条例全部	
6. 管理者			設置	非設置	非設置	非設置	非設置	非設置	
7.普及状況	行政区域内人口（人）		317,650	16,097	46,069	32,225	33,001	25,210	470,252
	市街地人口（人）		287,108	6,238	19,499	9,714		10,961	333,520
	全体計画人口（人）		234,900	6,160	21,600	8,578	8,882	14,860	294,980
	現在排水区域内人口（人）		209,250	5,398	16,438	8,073	5,470	10,948	255,577
	現在処理区域内人口（人）		209,250	5,398	15,890	8,073	5,470	10,948	255,029
	現在水洗便所設置済人口（人）		178,465	3,606	15,890	7,730	3,736	8,421	217,848
	行政区域面積（ha）		30,900	31,716	12,530	63,229	12,651	53,786	204,812
	市街地面積（ha）		5,072	180	540	251		225	6,268
	全体計画面積（ha）		4,274	217	948	315	232	478	6,464
	現在排水区域面積（ha）		3,165	170	269	174	131	260	4,169
	現在処理区域面積（ha）		3,165	170	269	174	131	260	4,169
8.事業費	(1)総事業費(税込み)（千円）		280,152,891	14,623,832	16,856,693	23,942,363	8,705,224	11,385,567	355,666,570
	同上財源	ア 国費補助金（千円）（含むNTT無利子貸付金）	87,957,207	5,558,132	5,819,070	9,929,442	3,167,829	3,925,741	116,357,421
		イ 企業債（千円）	151,460,700	8,117,145	8,109,284	10,180,190	3,669,500	5,278,386	186,815,205
		ウ 受益者負担金（千円）	4,048,243	410,005	493,675	289,327	122,527	570,902	5,934,679
		エ 流域下水道建設費負担金（千円）							
		オ その他（千円）	36,686,741	538,550	2,434,664	3,543,404	1,745,368	1,610,538	46,559,265
	総事業費の使途内訳	ア 管渠費（千円）	181,253,535	8,237,867	12,553,542	8,995,705	3,598,980	10,335,350	224,974,979
		イ ポンプ場費（千円）	37,859,090	38,359	306,989	9,915,939	280,643		48,401,020
		ウ 処理場費（千円）	52,894,273	5,385,849	1,856,817	4,915,826	3,417,200		68,469,965
		エ 流域下水道建設費負担金（千円）	6,128,043		1,859,898			1,034,711	9,022,652
		オ その他（千円）	2,017,950	961,757	279,447	114,893	1,408,401	15,506	4,797,954
	(2)補助対象事業費(税込み)（千円）		172,945,460	10,715,539	10,390,628	18,679,844	8,558,808	7,593,165	228,883,444
9.管渠	(1)下水管布設延長（km）		1,117	52	75	60	32	80	1,416
	種別延長	ア 汚水管（km）	751	50	69	51	32	69	1,022
		イ 雨水管（km）	145	2	6	9		11	173
		ウ 合流管（km）	221						221
	同上のうち未供用	エ 汚水管（km）							
		オ 雨水管（km）							
		カ 合流管（km）							
10.処理場	(1)終末処理場数（箇所）		3	1	1	1	1		7
	処理方法別内訳	ア 高度処理（箇所）					1		1
		イ 高級処理（箇所）	3	1	1	1			6
		ウ 中級処理（箇所）							
		エ 簡易処理（箇所） その他							
	(2)計画処理能力（㎥/日）		127,689	4,700	2,680	4,680	7,000		146,749
	(3)現在処理能力	ア 晴天時（㎥/日）	123,945	4,700	2,680	4,680	4,375		140,380
		イ 雨天時（㎥/分）	360						360
	(4)現在最大処理水量	ア 晴天時（㎥/日）	104,670	3,491	2,160	2,692			113,013
		イ 雨天時（㎥/分）	142						142
	(5)現在晴天時平均処理水量（㎥/日）		84,269	2,152	954	2,235	1,745		91,355
	(6)年間総処理水量（㎥）		36,351,442	798,396	1,886,075	842,509	636,353	1,274,752	41,789,527
	内訳	ア 汚水処理水量（㎥）	35,476,278	798,396	1,886,075	842,509	636,353	1,274,752	40,914,363
		イ 雨水処理水量（㎥）	875,164						875,164
	(7)年間有収水量（㎥）		21,528,870	561,850	1,743,043	830,956	450,464	1,140,553	26,255,736
	(8)汚泥処理能力	ア 汚泥量（㎥/日）	1,237	25	1	2	2		1,267
		イ 含水率（%）	80	98	84	78	83		423
	(9)年間総汚泥処分量（㎥）		331,815	6,621	3,922	600	239		343,197
11.ポンプ場	(1)ポンプ場数（箇所）		29		2	4	2		37
	(2)排水能力	ア 晴天時（㎥/日）	703,008		20				703,028
		イ 雨天時（㎥/分）	18,712			2,076			20,788
12.職員数	計(人)		99	3	8	3	2	5	120
	(1)損益勘定所属職員（人）		79	3	4	2	1	5	94
	(2)資本勘定所属職員（人）		20		4	1	1		26
合流管比率（合流管／下水管布設延長）			0.198						
処理区域内人口密度（処理区域人口／下水管布設延長）			66.1	31.8	59.1	46.4	41.8	42.1	
処理開始年月日			S44.10.1	H9.6.1	H2.4.1	H8.4.1	H15.3.31	H4.4.1	
処理開始年月日（処理区域別）			H2.4.1	H9.6.1	H2.4.1	H8.4.1	H15.3.31	H4.4.1	

（イ）特定環境保全公共下水道

（単位：千円）

項目 ＼ 団体名			香南市	香美市	計
1. 建設事業開始年月日			S57.6.23	H7.5.8	
2. 供用開始年月日			H3.4.1	H15.3.31	
3. 法適用年月日			R2.4.1	H7.4.1	
4. 下水道事業実施状況			法 適 用：3	法適用：3	
5. 法適用区分			条例全部	条例全部	
6. 管理者			非設置	非設置	
7.普及状況	行政区域内人口（人）		33,001	25,210	58,211
	市街地人口（人）			10,961	10,961
	全体計画人口（人）		4,140	2,251	6,391
	現在排水区域内人口（人）		3,292	2,251	5,543
	現在処理区域内人口（人）		3,292	2,251	5,543
	現在水洗便所設置済人口（人）		2,566	1,556	4,122
	行政区域面積（ha）		12,651	53,822	66,473
	市街地面積（ha）			225	225
	全体計画面積（ha）		186	102	288
	現在排水区域面積（ha）		167	102	269
	現在処理区域面積（ha）		167	102	269
8.事業費	(1)総事業費(税込み)（千円）		7,012,026	4,486,756	11,498,782
	同上財源	ア 国費補助金 （千円）（含むNTT無利子貸付金）	2,789,742	1,792,280	4,582,022
		イ 企業債（千円）	3,197,700	2,112,704	5,310,404
		ウ 受益者負担金（千円）	97,282	86,414	183,696
		エ 流域下水道建設費負担金（千円）			
		オ その他（千円）	927,302	495,358	1,422,660
	総事業費の使途内訳	ア 管渠費（千円）	3,874,234	2,989,832	6,864,066
		イ ポンプ場費（千円）			
		ウ 処理場費（千円）	3,043,433	1,213,227	4,256,660
		エ 流域下水道建設費負担金（千円）			
		オ その他（千円）	94,359	283,697	378,056
	(2)補助対象事業費(税込み)（千円）		5,321,551	3,164,240	8,485,791
9.管渠	(1)下水管布設延長（km）		42	33	75
	種別延長	ア 汚水管（km）	42	33	75
		イ 雨水管（km）			
		ウ 合流管（km）			
	同上のうち未供用	エ 汚水管（km）			
		オ 雨水管（km）			
		カ 合流管（km）			
10.処理場	(1)終末処理場数（箇所）		3	1	4
	処理方法別内訳	ア 高度処理（箇所）			
		イ 高級処理（箇所）	2	1	3
		ウ 中級処理（箇所）			
		エ 簡易処理（箇所）その他	1		1
	(2) 計画処理能力（㎥/日）		3,726	1,200	4,926
	(3)現在処理能力	ア 晴天時（㎥/日）	3,726	1,200	4,926
		イ 雨天時（㎥/分）			
	(4)現在最大処理水量	ア 晴天時（㎥/日）		591	591
		イ 雨天時（㎥/分）			
	(5)現在晴天時平均処理水量（㎥/日）		885	559	1,444
	(6)年間総処理水量（㎥）		322,859	223,600	546,459
	内訳	ア 汚水処理水量（㎥）	322,859	223,600	546,459
		イ 雨水処理水量（㎥）			
	(7) 年間有収水量（㎥）		314,466	203,852	518,318
	(8)汚泥処理能力	ア 汚泥量（㎥/日）	118		118
		イ 含水率（%）	17		17
	(9) 年間総汚泥処分量（㎥）		153		153
11.ポンプ場	(1) ポンプ場数（箇所）				
	(2)排水能力	ア 晴天時（㎥/日）			
		イ 雨天時（㎥/分）			
12.職員数	計(人)		2		2
	(1)損益勘定所属職員（人）		1		1
	(2)資本勘定所属職員（人）		1		1
合流管比率（合流管／下水管布設延長）					
処理区域内人口密度（処理区域人口／下水管布設延長）			19.7	22.1	
処理開始年月日			H3.4.1	H15.3.31	
処理開始年月日（処理区域別）			H3.4.1	H15.3.31	

（ウ）農業集落排水施設

（単位：千円）

項目 ＼ 団体名			安芸市	四万十市	香南市	香美市	計
1. 建設事業開始年月日			H6.8.22	H7.4.1	H4.5.15	H19.3.30	
2. 供用開始年月日			H12.7.1	H12.4.1	H7.4.1	H24.4.1	
3. 法適用年月日			R4.4.1	R2.4.1	R2.4.1	H19.4.1	
4. 下水道事業実施状況			法適用：2	法 適 用：2	法 適 用：3	法適用：3	
5. 法適用区分			条例全部	条例全部	条例全部	条例全部	
6. 管理者			非設置	非設置	非設置	非設置	
7.普及状況	行政区域内人口（人）		16,097	32,225	33,001	25,210	106,533
	市街地人口（人）		6,238	9,714		10,961	26,913
	全体計画人口（人）		1,510	1,067	11,623	470	14,670
	現在排水区域内人口（人）		831	641	5,069	160	6,701
	現在処理区域内人口（人）		831	641	5,069	160	6,701
	現在水洗便所設置済人口（人）		553	547	3,266	119	4,485
	行政区域面積（ha）		31,716	63,229	12,651	53,822	161,418
	市街地面積（ha）		180	251		225	656
	全体計画面積（ha）		43	38	373	18	472
	現在排水区域面積（ha）		43	38	211	18	310
	現在処理区域面積（ha）		43	38	211	18	310
8.事業費	(1)総事業費(税込み)（千円）		1,829,359	1,392,822	8,976,580	659,190	12,857,951
	同上財源	ア 国費補助金（千円）（含むNTT無利子貸付金）	738,076	631,935	2,216,667	231,100	3,817,778
		イ 企業債（千円）	888,400	661,400	5,588,404	327,161	7,465,365
		ウ 受益者負担金（千円）	13,309	16,575	103,412	16,701	149,997
		エ 流域下水道建設費負担金（千円）					
		オ その他（千円）	189,574	82,912	1,068,097	84,228	1,424,811
	総事業費の使途内訳	ア 管渠費（千円）	1,075,211	787,505	6,290,007	473,340	8,626,063
		イ ポンプ場費（千円）					
		ウ 処理場費（千円）	570,597	605,317	2,653,280	133,035	3,962,229
		エ 流域下水道建設費負担金（千円）					
		オ その他（千円）	183,551		33,293	52,815	269,659
	(2)補助対象事業費(税込み)（千円）		1,474,786	1,263,870	4,482,598	462,200	7,683,454
9.管渠	(1)下水管布設延長（km）		14	11	77	7	109
	種別延長	ア 汚水管（km）	14	11	77	7	109
		イ 雨水管（km）					
		ウ 合流管（km）					
	同上のうち未供用	エ 汚水管（km）					
		オ 雨水管（km）					
		カ 合流管（km）					
10.処理場	(1)終末処理場数（箇所）		2	2	6	1	11
	処理方法別内訳	ア 高度処理（箇所）		2		1	3
		イ 高級処理（箇所）			6		6
		ウ 中級処理（箇所）					
		エ 簡易処理（箇所）その他	2				2
	(2)計画処理能力（㎥/日）		408	356	1,829	127	2,720
	(3)現在処理能力	ア 晴天時（㎥/日）	408	356	1,829	127	2,720
		イ 雨天時（㎥/分）					
	(4)現在最大処理水量	ア 晴天時（㎥/日）	350	168	1,041	41	1,600
		イ 雨天時（㎥/分）					
	(5)現在晴天時平均処理水量（㎥/日）		166	148	1,041	32	1,387
	(6)年間総処理水量（㎥）		60,462	55,387	380,303	12,549	508,701
	内訳	ア 汚水処理水量（㎥）	60,462	55,387	380,303	12,549	508,701
		イ 雨水処理水量（㎥）					
	(7)年間有収水量（㎥）		58,162	53,840	353,822	13,420	479,244
	(8)汚泥処理能力	ア 汚泥量（㎥/日）			15		15
		イ 含水率（%）			98		98
	(9)年間総汚泥処分量（㎥）		44	354			398
11.ポンプ場	(1)ポンプ場数（箇所）						
	(2)排水能力	ア 晴天時（㎥/日）					
		イ 雨天時（㎥/分）					
12.職員数	計(人)				1		1
	(1)損益勘定所属職員（人）						
	(2)資本勘定所属職員（人）				1		1
合流管比率（合流管／下水管布設延長）							
処理区域内人口密度（処理区域人口／下水管布設延長）			19.3	16.9	24.0	8.9	
処理開始年月日							
処理開始年月日（処理区域別）							

（２）損益計算書

（ア）公共下水道事業

（単位：千円）

団体名 項　目	高知市	安芸市	南国市	四万十市	香南市	香美市	計
1.　総収益	9,306,611	372,942	522,593	546,149	344,938	382,404	11,475,637
(1)営業収益	5,891,953	85,575	312,379	257,904	55,045	226,102	6,828,958
下水道使用料	3,733,367	78,378	217,789	117,789	54,800	177,155	4,379,278
雨水処理負担金	2,154,021	6,905	94,199	139,894		48,405	2,443,424
受託工事収益					93		93
その他営業収益	4,565	292	391	221	152	542	6,163
流域下水道管理運営費負担金							
その他	4,565	292	391	221	152	542	6,163
(2)営業外収益	3,413,162	287,171	210,214	288,245	289,893	156,302	4,644,987
受取利息及び配当金	26	1	3	1			31
受託工事収益							
国庫補助金				2,321			2,321
都道府県補助金							
他会計補助金	537,046	164,520	77,675	81,166	157,561	65,387	1,083,355
長期前受金戻入	2,771,311	122,650	132,502	204,673	132,327	88,373	3,451,836
資本費繰入収益							
雑収益	104,779		34	84	5	2,542	107,444
2.　総費用	8,416,195	410,492	469,512	539,167	327,082	348,760	10,511,208
(1)営業費用	7,451,025	355,678	430,494	481,875	292,062	316,982	9,328,116
管渠費	133,245	5,956	1,089	699	2,753	20,148	163,890
ポンプ場費	335,839	1,903	3,158	21,453	1,941		364,294
処理場費	711,065	58,444	38,978	82,073	80,577		971,137
受託工事費							
業務費	174,766		450		1,136		176,352
総係費	333,123	31,304	38,775	16,717	8,808	56,131	484,858
減価償却費	5,221,252	258,071	279,664	360,690	196,847	184,451	6,500,975
資産減耗費	51,738		59	243		47	52,087
流域下水道管理運営費負担金	424,945		68,309			56,205	549,459
その他営業費用	65,052		12				65,064
(2)営業外費用	964,677	47,401	38,968	57,289	34,880	25,769	1,168,984
支払利息	911,705	43,642	38,831	54,998	29,698	23,611	1,102,485
企業債取扱諸費							
受託工事費							
繰延勘定償却							
その他営業外費用	52,972	3,759	137	2,291	5,182	2,158	66,499
3.　経常利益	889,413		53,131	6,985	17,996	39,653	1,007,178
4.　経常損失　（△）		30,333					30,333
5.　特別利益	1,496	196					1,692
他会計繰入金							
固定資産売却益							
その他	1,496	196					1,692
6.　特別損失	493	7,413	50	3	140	6,009	14,108
職員給与費	5	1,381					1,386
その他	488	6,032	50	3	140	6,009	12,722
7.　純利益	890,416		53,081	6,982	17,856	33,644	1,001,979
8.　純損失　（△）		37,550					37,550
9.　前年度繰越利益剰余金 （または前年度繰越欠損金）	△ 7,423,556			△ 580,106	△ 40,725		△ 8,044,387
10.　その他未処分利益剰余金変動額			60,199				60,199
11.　当年度未処分利益剰余金 （または当年度未処理欠損金）	△ 6,533,140	△ 37,550	113,280	△ 573,124	△ 22,869	33,644	△ 7,019,759

（イ）特定環境保全公共下水道

（単位：千円）

団体名 項　目	香南市	香美市	計
1.　総収益	263,296	179,851	443,147
(1)営業収益	39,077	30,770	69,847
下水道使用料	39,044	30,737	69,781
雨水処理負担金			
受託工事収益	33		33
その他営業収益		33	33
流域下水道管理運営費負担金			
その他		33	33
(2)営業外収益	224,219	149,081	373,300
受取利息及び配当金			
受託工事収益			
国庫補助金			
都道府県補助金			
他会計補助金	129,566	104,703	234,269
長期前受金戻入	94,648	44,336	138,984
資本費繰入収益			
雑収益	5	42	47
2.　総費用	272,007	138,001	410,008
(1)営業費用	252,861	122,679	375,540
管渠費	5,072	9,257	14,329
ポンプ場費			
処理場費	95,252	23,586	118,838
受託工事費			
業務費	741		741
総係費	11,132	1,278	12,410
減価償却費	140,664	88,558	229,222
資産減耗費			
流域下水道管理運営費負担金			
その他営業費用			
(2)営業外費用	19,124	10,487	29,611
支払利息	13,644	10,480	24,124
企業債取扱諸費			
受託工事費			
繰延勘定償却			
その他営業外費用	5,480	7	5,487
3.　経常利益		46,685	46,685
4.　経常損失　（△）	8,689		8,689
5.　特別利益			
他会計繰入金			
固定資産売却益			
その他			
6.　特別損失	22	4,835	4,857
職員給与費			
その他	22	4,835	4,857
7.　純利益		41,850	41,850
8.　純損失　（△）	8,711		8,711
9.　前年度繰越利益剰余金 （または前年度繰越欠損金）	△ 19,770		△ 19,770
10.　その他未処分利益剰余金変動額			
11.　当年度未処分利益剰余金 （または当年度未処理欠損金）	△ 28,481	41,850	13,369

（ウ）農業集落排水施設

（単位：千円）

団体名 項　目	安芸市	四万十市	香南市	香美市	計
1.　総収益	57,932	42,334	241,275	29,987	371,528
(1)営業収益	7,048	6,739	44,435	2,007	60,229
下水道使用料	7,043	6,730	44,397	2,006	60,176
雨水処理負担金					
受託工事収益			38		38
その他営業収益	5	9		1	15
流域下水道管理運営費負担金					
その他	5	9		1	15
(2)営業外収益	50,880	35,595	196,840	27,980	311,295
受取利息及び配当金					
受託工事収益					
国庫補助金		442			442
都道府県補助金					
他会計補助金	36,344	23,484	117,934	22,196	199,958
長期前受金戻入	14,536	11,667	78,891	5,783	110,877
資本費繰入収益					
雑収益		2	15	1	18
2.　総費用	42,915	40,617	241,978	20,306	345,816
(1)営業費用	37,252	36,216	198,952	17,650	290,070
管渠費	910	1,348	13,484	2,299	18,041
ポンプ場費					
処理場費	6,946	11,036	45,849	2,820	66,651
受託工事費					
業務費			909		909
総係費	1,002	406	1,621	788	3,817
減価償却費	28,394	23,274	137,089	11,743	200,500
資産減耗費		152			152
流域下水道管理運営費負担金					
その他営業費用					
(2)営業外費用	5,663	4,401	43,013	2,656	55,733
支払利息	5,631	3,851	38,943	2,656	51,081
企業債取扱諸費					
受託工事費					
繰延勘定償却					
その他営業外費用	32	550	4,070		4,652
3.　経常利益	15,013	1,717		9,681	26,411
4.　経常損失　（△）			690		690
5.　特別利益	4				4
他会計繰入金					
固定資産売却益					
その他	4				4
6.　特別損失			13		13
職員給与費					
その他			13		13
7.　純利益	15,017	1,717		9,681	26,415
8.　純損失　（△）			703		703
9.　前年度繰越利益剰余金 （または前年度繰越欠損金）		△ 48,812	△ 43,301		△ 92,113
10.　その他未処分利益剰余金変動額					
11.　当年度未処分利益剰余金 （または当年度未処理欠損金）	15,017	△ 47,095	△ 44,004	9,681	△ 66,401

（３）費用構成表

（ア）公共下水道事業

（単位：千円、％）

項目	団体名	高知市		安芸市		南国市		四万十市		香南市		香美市		計	
		総費用	費用構成比	総費用	費用構成比	総費用	費用構成比	総費用	費用構成比	総費用	費用構成比	総費用	費用構成比	総費用	費用構成比
1. 職員給与費	基本給	289,542	3.4	10,843	2.7	7,444	1.6	7,112	1.3	3,082	0.9	17,211	5.0	335,234	3.2
	手当	166,407	2.0	4,848	1.2	6,194	1.3	4,868	0.9	1,594	0.5	5,813	1.7	189,724	1.8
	報酬					8,641	1.8							8,641	0.1
	退職給付費			979	0.2									979	0.0
	法定福利費	95,683	1.1	3,191	0.8	3,911	0.8	2,343	0.4	1,299	0.4	4,608	1.3	111,035	1.1
	計	551,632	6.6	19,861	4.9	26,190	5.6	14,323	2.7	5,975	1.8	27,632	8.1	645,613	6.2
2.	支払利息	911,705	10.8	43,642	10.8	38,831	8.3	54,998	10.2	29,698	9.1	23,611	6.9	1,102,485	10.5
	企業債利息	911,705	10.8	43,642	10.8	38,831	8.3	54,982	10.2	29,698	9.1	23,611	6.9	1,102,469	10.5
	一時借入金利息							16	0.0					16	0.0
	他会計借入金等利息														
3.	減価償却費	5,221,252	62.0	258,071	64.0	279,664	59.6	360,690	66.9	196,847	60.2	184,451	53.8	6,500,975	61.9
4.	動力費	291,500	3.5	10,073	2.5	11,896	2.5	13,377	2.5	22,976	7.0			349,822	3.3
5.	光熱水費	9,498	0.1			352	0.1	176	0.0	37	0.0	1,102	0.3	11,165	0.1
6.	通信運搬費	5,519	0.1	299	0.1	165	0.0	216	0.0	570	0.2	311	0.1	7,080	0.1
7.	修繕費	124,432	1.5	6,930	1.7	4,632	1.0	14,615	2.7	1,378	0.4	12,803	3.7	164,790	1.6
8.	材料費	9,113	0.1											9,113	0.1
9.	薬品費	43,472	0.5			768	0.2			1,414	0.4			45,654	0.4
10.	路面復旧費	7,358	0.1											7,358	0.1
11.	委託料	583,194	6.9	54,471	13.5	35,575	7.6	62,178	11.5	52,746	16.1	23,663	6.9	811,827	7.7
12.	流域下水道管理運営費負担金	424,945	5.0			68,309	14.6					56,205	16.4	549,459	5.2
13.	その他	232,082	2.8	9,732	2.4	3,068	0.7	18,591	3.4	15,301	4.7	12,973	3.8	291,747	2.8
14.	費用合計	8,415,702	100.0	403,079	100.0	469,450	100.0	539,164	100.0	326,942	100.0	342,751	100.0	10,497,088	100.0

（イ）特定環境保全公共下水道

（単位：千円、％）

項目	団体名	香南市		香美市		計	
		総費用	費用構成比	総費用	費用構成比	総費用	費用構成比
1. 職員給与費	基本給	4,835	1.8			4,835	1.2
	手当	1,776	0.7			1,776	0.4
	報酬						
	退職給付費						
	法定福利費	1,940	0.7			1,940	0.5
	計	8,551	3.1			8,551	2.1
2.	支払利息	13,644	5.0	10,480	7.9	24,124	6.0
	企業債利息	13,644	5.0	10,480	7.9	24,124	6.0
	一時借入金利息						
	他会計借入金等利息						
3.	減価償却費	140,664	51.7	88,558	66.5	229,222	56.6
4.	動力費	15,914	5.9			15,914	3.9
5.	光熱水費	72	0.0	6,199	4.7	6,271	1.5
6.	通信運搬費	524	0.2	90	0.1	614	0.2
7.	修繕費	22,727	8.4	624	0.5	23,351	5.8
8.	材料費						
9.	薬品費	718	0.3	831	0.6	1,549	0.4
10.	路面復旧費						
11.	委託料	51,489	18.9	26,114	19.6	77,603	19.2
12.	流域下水道管理運営費負担金						
13.	その他	17,682	6.5	270	0.2	17,952	4.4
14.	費用合計	271,985	100.0	133,166	100.0	405,151	100.0

（ウ）農業集落排水施設

（単位：千円、％）

項目	団体名	安芸市		四万十市		香南市		香美市		計	
		総費用	費用構成比	総費用	費用構成比	総費用	費用構成比	総費用	費用構成比	総費用	費用構成比
1. 職員給与費	基本給										
	手当										
	報酬										
	退職給付費										
	法定福利費										
	計										
2.	支払利息	5,631	13.1	3,851	9.5	38,943	16.1	2,656	13.1	51,081	14.8
	企業債利息	5,631	13.1	3,851	9.5	38,943	16.1	2,656	13.1	51,081	14.8
	一時借入金利息										
	他会計借入金等利息										
3.	減価償却費	28,394	66.2	23,274	57.3	137,089	56.7	11,743	57.8	200,500	58.0
4.	動力費	2,431	5.7	3,827	9.4	18,533	7.7			24,791	7.2
5.	光熱水費	46	0.1	24	0.1	168	0.1	1,118	5.5	1,356	0.4
6.	通信運搬費	353	0.8	573	1.4	1,583	0.7	188	0.9	2,697	0.8
7.	修繕費	1,365	3.2	1,200	3.0	12,788	5.3	816	4.0	16,169	4.7
8.	材料費										
9.	薬品費	105	0.2			107	0.0	32	0.2	244	0.1
10.	路面復旧費										
11.	委託料	4,208	9.8	4,332	10.7	12,627	5.2	3,700	18.2	24,867	7.2
12.	流域下水道管理運営費負担金										
13.	その他	382	0.9	3,536	8.7	20,127	8.3	53	0.3	24,098	7.0
14.	費用合計	42,915	100.0	40,617	100.0	241,965	100.0	20,306	100.0	345,803	100.0

（注）構成比の計数は、表示単位以下を四捨五入したものであり、その内訳は合計と一致しない場合がある。

（4）貸借対照表
（ア）公共下水道事業

（単位：千円）

団体名 項目	高知市	安芸市	南国市	四万十市	香南市	香美市	計
1. 固定資産	146,406,505	6,608,715	8,961,565	9,293,471	5,030,054	5,573,410	181,873,720
有形固定資産	144,040,372	6,608,715	8,131,625	9,293,471	5,028,865	5,230,631	178,333,679
土地	12,361,293	872,603	355,128	1,046,977	345,723	7,173	14,988,897
償却資産	174,552,624	5,907,684	8,443,081	19,346,174	5,115,104	8,776,241	222,140,908
うちリース資産							
減価償却累計額（△）	46,764,101	258,071	1,364,407	11,163,791	589,054	3,589,914	63,729,338
うちリース資産減価償却累計額（△）							
建設仮勘定	3,890,556	86,499	697,823	64,111	157,092	37,131	4,933,212
無形固定資産	2,366,133		829,940		1,189	342,779	3,540,041
投資その他の資産							
2. 流動資産	7,147,525	9,422	556,841	71,120	240,830	140,115	8,165,853
うち現金及び預金	6,215,133	4,951	454,730	55,650	239,792	111,984	7,082,240
うち未収金及び未収収益	565,952	4,515	35,648	15,517	1,225	28,231	651,088
うち貸倒引当金（△）	4,752	44	389	47	188	100	5,520
うち貯蔵品			150				150
うち短期有価証券							
3. 繰延資産							
4. 資産合計	153,554,030	6,618,137	9,518,406	9,364,591	5,270,884	5,713,525	190,039,573
5. 固定負債	72,216,285	3,045,177	2,925,986	4,404,161	1,662,320	1,552,964	85,806,893
建設改良等の財源に充てるための企業債	72,216,285	3,044,198	2,925,986	4,404,161	1,662,320	1,552,964	85,805,914
その他の企業債							
再建債（含む特例債）							
建設改良等の財源に充てるための長期借入金							
その他の長期借入金							
引当金		979					979
リース債務							
その他							
6. 流動負債	9,316,258	387,853	405,007	550,032	253,611	172,949	11,085,710
建設改良等の財源に充てるための企業債	5,754,004	356,457	227,572	492,343	158,613	159,032	7,148,021
その他の企業債							
建設改良等の財源に充てるための長期借入金							
その他の長期借入金							
引当金	56,683	1,846	2,584	1,568	845	3,000	66,526
リース債務							
一時借入金		15,523					15,523
未払金及び未払費用	3,421,992	14,027	174,631	45,740	94,153	10,917	3,761,460
前受金及び前受収益							
その他	83,579		220	10,381			94,180
7. 繰延収益	53,730,877	2,663,482	4,072,940	4,117,800	2,229,781	2,788,196	69,603,076
長期前受金	78,036,153	2,786,132	4,828,689	10,626,619	2,626,471	4,823,513	103,727,577
長期前受金収益化累計額（△）	24,305,276	122,650	755,749	6,508,819	396,690	2,035,317	34,124,501
8. 負債合計	135,263,420	6,096,512	7,403,933	9,071,993	4,145,712	4,514,109	166,495,679
9. 資本金	16,288,154	39,906	1,918,484	257,620	963,425	1,160,702	20,628,291
固有資本金(引継資本金)	9,296,154	100	1,563,662	1	963,425	1,102,614	12,925,956
再評価組入資本金							
繰入資本金	6,992,000	39,806		257,619		58,088	7,347,513
組入資本金（造成資本金）			354,822				354,822
10. 剰余金	2,002,456	481,719	195,989	34,978	161,747	38,714	2,915,603
資本剰余金	8,535,596	519,269	82,709	608,102	184,616	5,070	9,935,362
国庫補助金	3,901,655	452,191	57,336	539,388	119,143	2,103	5,071,816
都道府県補助金	249,724						249,724
工事負担金		529					529
再評価積立金							
その他	4,384,217	66,549	25,373	68,714	65,473	2,967	4,613,293
利益剰余金	△ 6,533,140	△ 37,550	113,280	△ 573,124	△ 22,869	33,644	△ 7,019,759
減債積立金							
利益積立金							
建設改良積立金							
その他積立金							
当年度未処分利益剰余金			113,280			33,644	146,924
当年度未処理欠損金（△）	6,533,140	37,550		573,124	22,869		7,166,683
うち当年度純利益	890,416		53,081	6,982	17,856	33,644	1,001,979
うち当年度純損失（△）		37,550					37,550
11. その他有価証券評価差額金							
12. 資本合計	18,290,610	521,625	2,114,473	292,598	1,125,172	1,199,416	23,543,894
13. 負債・資本合計	153,554,030	6,618,137	9,518,406	9,364,591	5,270,884	5,713,525	190,039,573
14. 不良債務		21974					21,974
15. 実質資金不足額		21974					21,974
16. 累積欠損金比率（%）	110.9	43.9		222.2	41.6		
17. 不良債務比率（%）		25.7					

（イ）特定環境保全公共下水道

（単位：千円）

団体名 項目	香南市	香美市	計
1. 固定資産	3,110,147	2,334,541	5,444,688
有形固定資産	3,108,609	2,334,541	5,443,150
土地	168,531	133,073	301,604
償却資産	3,308,520	4,100,429	7,408,949
うちリース資産			
減価償却累計額（△）	445,489	1,909,805	2,355,294
うちリース資産減価償却累計額（△）			
建設仮勘定	77,047	10,844	87,891
無形固定資産	1,538		1,538
投資その他の資産			
2. 流動資産	129,532	152,213	281,745
うち現金及び預金	127,630	141,196	268,826
うち未収金及び未収収益	2,059	11,017	13,076
うち貸倒引当金（△）	157		157
うち貯蔵品			
うち短期有価証券			
3. 繰延資産			
4. 資産合計	3,239,679	2,486,754	5,726,433
5. 固定負債	681,443	508,427	1,189,870
建設改良等の財源に充てるための企業債	681,443	508,427	1,189,870
その他の企業債			
再建債（含む特例債）			
建設改良等の財源に充てるための長期借入金			
その他の長期借入金			
引当金			
リース債務			
その他			
6. 流動負債	136,852	61,772	198,624
建設改良等の財源に充てるための企業債	95,975	59,234	155,209
その他の企業債			
建設改良等の財源に充てるための長期借入金			
その他の長期借入金			
引当金	1,590		1,590
リース債務			
一時借入金			
未払金及び未払費用	39,287	2,538	41,825
前受金及び前受収益			
その他			
7. 繰延収益	1,441,411	1,159,002	2,600,413
長期前受金	1,744,195	2,135,287	3,879,482
長期前受金収益化累計額（△）	302,784	976,285	1,279,069
8. 負債合計	2,259,706	1,729,201	3,988,907
9. 資本金	927,447	634,317	1,561,764
固有資本金(引継資本金)	927,447	576,273	1,503,720
再評価組入資本金			
繰入資本金		58,044	58,044
組入資本金（造成資本金）			
10. 剰余金	52,526	123,236	175,762
資本剰余金	81,007	81,386	162,393
国庫補助金	75,313	57,759	133,072
都道府県補助金	5,694	1,240	6,934
工事負担金		22,387	22,387
再評価積立金			
その他			
利益剰余金	△ 28,481	41,850	13,369
減債積立金			
利益積立金			
建設改良積立金			
その他積立金			
当年度未処分利益剰余金		41,850	41,850
当年度未処理欠損金（△）	28,481		28,481
うち当年度純利益		41,850	41,850
うち当年度純損失（△）	8,711		8,711
11. その他有価証券評価差額金			
12. 資本合計	979,973	757,553	1,737,526
13. 負債・資本合計	3,239,679	2,486,754	5,726,433
14. 不良債務			
15. 実質資金不足額			
16. 累積欠損金比率（%）	72.9		
17. 不良債務比率（%）			

（ウ）農業集落排水施設

（単位：千円）

団体名 項　目	安芸市	四万十市	香南市	香美市	計
1. 固定資産	805,028	629,373	3,916,589	405,842	5,756,832
有形固定資産	805,028	629,373	3,916,589	405,842	5,756,832
土地	31,633	25,009	163,210	7,038	226,890
償却資産	782,443	1,251,572	4,182,363	547,849	6,764,227
うちリース資産					
減価償却累計額（△）	28,394	647,208	455,857	163,204	1,294,663
うちリース資産減価償却累計額（△）					
建設仮勘定	19,346		26,873	14,159	60,378
無形固定資産					
投資その他の資産					
2. 流動資産	10,778	7,424	171,932	33,432	223,566
うち現金及び預金	273	6,511	165,992	31,854	204,630
うち未収金及び未収収益	10,505	913	6,187	1,578	19,183
うち貸倒引当金（△）			247		247
うち貯蔵品					
うち短期有価証券					
3. 繰延資産					
4. 資産合計	815,806	636,797	4,088,521	439,274	5,980,398
5. 固定負債	350,651	301,119	1,646,706	120,174	2,418,650
建設改良等の財源に充てるための企業債	350,651	301,119	1,646,706	120,174	2,418,650
その他の企業債					
再建債（含む特例債）					
建設改良等の財源に充てるための長期借入金					
その他の長期借入金					
引当金					
リース債務					
その他					
6. 流動負債	51,936	45,748	253,434	16,058	367,176
建設改良等の財源に充てるための企業債	46,360	40,662	237,718	14,656	339,396
その他の企業債					
建設改良等の財源に充てるための長期借入金					
その他の長期借入金					
引当金			620		620
リース債務					
一時借入金	4,477				4,477
未払金及び未払費用	1,099	5,116	15,087	1,402	22,704
前受金及び前受収益					
その他		△ 30	9		△ 21
7. 繰延収益	379,755	306,194	1,336,365	198,492	2,220,806
長期前受金	394,291	629,880	1,593,376	280,463	2,898,010
長期前受金収益化累計額（△）	14,536	323,686	257,011	81,971	677,204
8. 負債合計	782,342	653,061	3,236,505	334,724	5,006,632
9. 資本金	470	17,058	833,863	91,646	943,037
固有資本金(引継資本金)		1	833,863	71,395	905,259
再評価組入資本金					
繰入資本金	470	17,057		20,251	37,778
組入資本金（造成資本金）					
10. 剰余金	32,994	△ 33,322	18,153	12,904	30,729
資本剰余金	17,977	13,773	62,157	3,223	97,130
国庫補助金	16,329		60,146	3,199	79,674
都道府県補助金		12,503	676		13,179
工事負担金	66	1			67
再評価積立金					
その他	1,582	1,269	1,335	24	4,210
利益剰余金	15,017	△ 47,095	△ 44,004	9,681	△ 66,401
減債積立金					
利益積立金					
建設改良積立金					
その他積立金					
当年度未処分利益剰余金	15,017			9,681	24,698
当年度未処理欠損金（△）		47,095	44,004		91,099
うち当年度純利益	15,017	1,717		9,681	26,415
うち当年度純損失（△）			703		703
11. その他有価証券評価差額金					
12. 資本合計	33,464	△ 16,264	852,016	104,550	973,766
13. 負債・資本合計	815,806	636,797	4,088,521	439,274	5,980,398
14. 不良債務					
15. 実質資金不足額					
16. 累積欠損金比率（%）		698.8	99.1		
17. 不良債務比率（%）					

（５）財務分析に関する調

（ア）公共下水道事業

（単位：％）

項目 ＼ 団体名		高知市	安芸市	南国市	四万十市	香南市	香美市
1.自己資本構成率		11.9	7.9	22.2	3.1	21.3	21.0
2.固定資産対長期資本比率		161.8	185.3	177.8	197.9	180.5	202.5
3.流動比率		76.7	2.4	137.5	12.9	95.0	81.0
4.営業収支比率		79.1	24.1	72.6	53.5	18.8	71.3
5.企業債償還元金対減価償却額比率		78.0	135.5	83.4	140.7	80.3	93.3
料金収入に対する比率	6.企業債償還元金	69.1	408.6	74.7	196.7	287.6	76.1
	7.企業債利息	15.5	51.0	14.0	15.1	70.7	24.3
	8.企業債元利償還金	84.6	459.6	88.7	211.8	358.3	100.4
	9.職員給与費	9.4	23.2	6.4	10.2	47.7	6.3

（イ）特定環境保全公共下水道

（単位：％）

項目 ＼ 団体名		香南市	香美市
1.自己資本構成率		30.2	30.5
2.固定資産対長期資本比率		187.2	184.4
3.流動比率		94.7	246.4
4.営業収支比率		15.4	25.1
5.企業債償還元金対減価償却額比率		80.3	65.5
料金収入に対する比率	6.企業債償還元金	289.2	188.6
	7.企業債利息	34.9	34.1
	8.企業債元利償還金	324.2	222.7
	9.職員給与費	21.9	

（ウ）農業集落排水施設

（単位：％）

安芸市	四万十市	香南市	香美市
4.1	△ 2.6	20.8	23.8
209.6	220.9	156.7	180.6
20.8	16.2	67.8	208.2
18.9	18.6	22.3	11.4
158.0	165.9	178.0	172.4
636.5	572.9	549.7	1,009.0
79.9	57.1	87.7	132.3
716.4	630.0	637.4	1,141.3

（６）企業債に関する調

（ア）公共下水道事業

（単位：千円）

項目 ＼ 団体名			高知市	安芸市	南国市	四万十市	香南市	香美市
企業債現在高			77,970,289	3,400,655	3,153,558	4,896,504	1,820,933	1,711,996
内訳	(1) 政府資金	財政融資	27,543,012	1,326,675	2,502,893	301,321	783,597	209,473
		郵　貯						
		簡　保	9,245,024	237,055	247,139	138,160	933,555	113,006
	(2) 地方公共団体金融機構		17,776,282	316,721	110,172	3,122,803	88,211	1,379,741
	(3) 市中銀行		20,949,891	827,266	94,689	739,006	15,570	9,776
	(4) 市中銀行以外の金融機関		2,456,080	692,938	198,665	595,214		
	(5) その他							

（イ）特定環境保全公共下水道

（単位：千円）

項目 ＼ 団体名			香南市	香美市
企業債現在高			777,418	567,661
内訳	(1) 政府資金	財政融資	387,912	398,940
		郵　貯		
		簡　保		
	(2) 地方公共団体金融機構		373,276	162,961
	(3) 市中銀行		16,230	5,760
	(4) 市中銀行以外の金融機関			
	(5) その他			

（ウ）農業集落排水施設

（単位：千円）

項目 ＼ 団体名			安芸市	四万十市	香南市	香美市
企業債現在高			397,011	341,781	1,884,424	134,830
内訳	(1) 政府資金	財政融資	176,653	27,832	1,588,302	10,710
		郵　貯				
		簡　保				
	(2) 地方公共団体金融機構		56,978	266,484	280,992	118,360
	(3) 市中銀行		98,390	18,987	15,130	5,760
	(4) 市中銀行以外の金融機関		64,990	28,478		
	(5) その他					

（７）資本的収支に関する調

（ア）公共下水道事業

（単位：千円）

項目	団体名	高知市	安芸市	南国市	四万十市	香南市	香美市	合計
1.資本的収入	(1)企業債	6,055,420	170,000	295,000	217,600	36,400	111,235	6,885,655
	ア　建設改良のための企業債	3,459,900	170,000	266,100	217,600	36,400	111,235	4,261,235
	イ　その他	2,595,520		28,900				2,624,420
	(2)他会計出資金		39,256		102,786		51,561	193,603
	(3)他会計負担金							
	(4)他会計借入金							
	(5)他会計補助金	1,375,369	65,483	59,297	78,395	158,064	6,527	1,743,135
	(6)固定資産売却代金							
	(7)国庫補助金	1,972,779	42,542	212,293	31,305	41,288	48,527	2,348,734
	(8)都道府県補助金							
	(9)工事負担金	65,422	1,866	6,066	3,267	4,063	25,850	106,534
	(10)その他							
	(11)　計　(1)～(10)	9,468,990	319,147	572,656	433,353	239,815	243,700	11,277,661
	(12)翌年度繰越支出財源充当額	371,017						371,017
	(13)前年度許可債今年度収入分						51,300	51,300
	(14)純計　(11)－｛(12)＋(13)｝	9,097,973	319,147	572,656	433,353	239,815	192,400	10,855,344
2.資本的支出	(1)建設改良費	6,047,186	89,176	467,190	82,812	93,399	129,793	6,909,556
	うち職員給与費	129,758		14,098	3,522	4,353		151,731
	うち建設利息							
	(2)企業債償還金	6,737,854	349,693	233,352	507,353	158,063	172,031	8,158,346
	ア　建設改良のための企業債	4,070,611	349,693	233,352	507,353	158,063	172,031	5,491,103
	イ　その他	2,667,243						2,667,243
	(3)他会計からの長期借入金返還額							
	(4)他会計への支出金							
	(5)その他	11,108		2,126			1,061	14,295
	(6)　計　(1)～(5)	12,796,148	438,869	702,668	590,165	251,462	302,885	15,082,197
3.差引	(1)差　額							
	(2)不足額（△）　A	3,698,175	119,722	130,012	156,812	11,647	110,485	4,226,853
4.補てん財源	(1)過年度分損益勘定留保資金	2,520,775		62,458	14,254			2,597,487
	(2)当年度分損益勘定留保資金	178,591	121,555		142,531	11,647		454,324
	(3)繰越利益剰余金処分額							
	(4)当年度利益剰余金処分額							
	(5)積立金取りくずし額			60,199				60,199
	(6)繰越工事資金	677,647						677,647
	(7)その他	321,162	△ 1,833	7,355	27		110,485	437,196
	(8)　計　(1)～(7)　B	3,698,175	119,722	130,012	156,812	11,647	110,485	4,226,853
5.　補てん財源不足額(A-B)（△）								

（イ）特定環境保全公共下水道

（単位：千円）

項目	団体名	香南市	香美市	合計
1.資本的収入	(1)企業債	37,600	13,204	50,804
	ア　建設改良のための企業債	37,600	13,204	50,804
	イ　その他			
	(2)他会計出資金		57,804	57,804
	(3)他会計負担金			
	(4)他会計借入金			
	(5)他会計補助金	115,033	240	115,273
	(6)固定資産売却代金			
	(7)国庫補助金	29,824		29,824
	(8)都道府県補助金			
	(9)工事負担金	11,692	1,690	13,382
	(10)その他			
	(11)　計　(1)～(10)	194,149	72,938	267,087
	(12)翌年度繰越支出財源充当額	6,500		6,500
	(13)前年度許可債今年度収入分	33,100	3,800	36,900
	(14)純計　(11)－｛(12)＋(13)｝	154,549	69,138	223,687
2.資本的支出	(1)建設改良費	86,388	10,988	97,376
	うち職員給与費	8,931		8,931
	うち建設利息			
	(2)企業債償還金	114,993	58,044	173,037
	ア　建設改良のための企業債	112,933	58,044	170,977
	イ　その他	2,060		2,060
	(3)他会計からの長期借入金返還額			
	(4)他会計への支出金			
	(5)その他			
	(6)　計　(1)～(5)	201,381	69,032	270,413
3.差引	(1)差　額		106	106
	(2)不足額（△）　A	46,832		46,832
4.補てん財源	(1)過年度分損益勘定留保資金			
	(2)当年度分損益勘定留保資金			
	(3)繰越利益剰余金処分額			
	(4)当年度利益剰余金処分額			
	(5)積立金取りくずし額			
	(6)繰越工事資金			
	(7)その他	46,832		46,832
	(8)　計　(1)～(7)　B	46,832		46,832
5.　補てん財源不足額(A-B)（△）				

（ウ）農業集落排水施設

（単位：千円）

項目	団体名	安芸市	四万十市	香南市	香美市	合計
1.資本的収入	(1)企業債	31,200	21,900	10,800	4,761	68,661
	ア　建設改良のための企業債	31,200	21,900	10,800	4,761	68,661
	イ　その他					
	(2)他会計出資金		6,964		20,010	26,974
	(3)他会計負担金					
	(4)他会計借入金					
	(5)他会計補助金	470	1,013	244,183	240	245,906
	(6)固定資産売却代金					
	(7)国庫補助金	10,453		5,000		15,453
	(8)都道府県補助金					
	(9)工事負担金	100	400	1,990	9,609	12,099
	(10)その他					
	(11)　計　(1)～(10)	42,223	30,277	261,973	34,620	369,093
	(12)翌年度繰越支出財源充当額					
	(13)前年度許可債今年度収入分				3,800	3,800
	(14)純計　(11)－｛(12)＋(13)｝	42,223	30,277	261,973	30,820	365,293
2.資本的支出	(1)建設改良費	20,907	3,025	23,715	10,570	58,217
	うち職員給与費			7,542		7,542
	うち建設利息					
	(2)企業債償還金	44,860	38,605	244,063	20,250	347,778
	ア　建設改良のための企業債	44,860	38,605	244,063	20,250	347,778
	イ　その他					
	(3)他会計からの長期借入金返還額					
	(4)他会計への支出金					
	(5)その他					
	(6)　計　(1)～(5)	65,767	41,630	267,778	30,820	405,995
3.差引	(1)差　額					
	(2)不足額（△）　A	23,544	11,353	5,805		40,702
4.補てん財源	(1)過年度分損益勘定留保資金		1,786			1,786
	(2)当年度分損益勘定留保資金	13,858	9,421			23,279
	(3)繰越利益剰余金処分額					
	(4)当年度利益剰余金処分額					
	(5)積立金取りくずし額					
	(6)繰越工事資金					
	(7)その他	941	146	5,805		6,892
	(8)　計　(1)～(7)　B	14,799	11,353	5,805		31,957
5.　補てん財源不足額(A-B)（△）		8,745				8,745

４．簡易水道事業

（単位：千円）

項目	団体名	東洋町	奈半利町	田野町	安田町	北川村	馬路村	芸西村
1. 施設	(1)行政区域内現在人口（人）	2,148	2,955	2,510	2,385	1,203	814	3,604
	(2)計画給水人口（人）	1,968	5,075	3,500	2,453	1,000	705	4,160
	(3)現在給水人口（人）	2,067	2,752	2,484	2,380	811	809	3,597
	(4)導水管延長（m）	63			1,596	10,212	2,797	
	(5)送水管延長（m）	2,524	5,301	1,633	2,773	239	1,222	6,650
	(6)配水管延長（m）	54,041	53,468	34,785	50,371	10,048	26,734	48,707
2. 業務	(1)年間総配水量(m3)	444,600	693,233	426,983	701,920	128,893	189,578	624,082
	(2)年間総有収水量(m3)	283,717	416,365	409,097	335,926	122,448	109,996	493,479
	(3)有収率（%）	63.8	60.1	95.8	47.9	95.0	58.0	79.1
3. 料金	(1)給水原価（円．銭）	291.57	243.51	224.84	255.45	239.34	312.83	202.92
	(2)供給単価（円．銭）	150.28	72.22	81.33	100.42	107.73	115.50	118.63
	(3) 家庭用料金 (ｱ)基本水量(m3)	10	10	10	10	10	10	8
	(ｲ)基本料金(円)	900	629	715	830	730	900	560
	(ｳ)超過料金(円/m3)	130	63	77	81	73	100	90
	(ｴ)1ヶ月10m3当たり料金(円)	980	629	770	830	730	950	810
	(4)現行料金実施年月日	R2.4.1	R1.10.1	H23.3.1	R1.10.1	R1.10.1	H23.4.1	R1.10.1
4. 職員数（人）		1	1	1	1		1	1
5. 収益的収支	(1)総収益	54,389	52,209	38,116	39,453	29,307	22,535	85,384
	ア、営業収益	42,637	30,070	33,270	33,834	14,048	12,747	59,327
	(ｱ)料金収入	42,637	30,070	33,270	33,733	13,191	12,704	58,539
	(ｲ)その他				101	857	43	788
	イ、営業外収益	11,752	22,139	4,846	5,619	15,259	9,788	26,057
	(ｱ)他会計繰入金	11,694	18,839	3,904	2,850	13,868	9,788	6,692
	(ｲ)その他	58	3,300	942	2,769	1,391		19,365
	(2)総費用	34,614	42,131	32,674	35,194	29,307	23,398	54,968
	ア、営業費用	30,023	36,624	25,041	29,485	28,332	20,698	40,657
	(ｱ)職員給与費	7,928	4,473	4,209	4,195		3,383	5,555
	(ｲ)その他	22,095	32,151	20,832	25,290	28,332	17,315	35,102
	イ、営業外費用	4,591	5,507	7,633	5,709	975	2,700	14,311
	(ｱ)支払利息	4,591	5,507	7,633	5,709	975	2,700	12,164
	うち地方債利息	4,591	5,507	7,633	5,707	975	2,700	12,164
	(ｲ)その他							2,147
	(3)収支差引 (A)	19,775	10,078	5,442	4,259		△ 863	30,416
6. 資本的収支	(1)資本的収入	71,108	104,311	62,009	186,436	104,693	12,038	112,910
	(ｱ)地方債	29,930	54,400	9,100	88,800	17,600		88,200
	(ｲ)他会計出資金							
	(ｳ)他会計補助金	31,338	49,911	51,076	58,700	81,410	11,012	24,710
	(ｴ)他会計借入金							
	(ｵ)固定資産売却代金							
	(ｶ)国庫補助金	9,840		1,833	38,936		1,026	
	(ｷ)都道府県補助金					5,683		
	(ｸ)工事負担金							
	(ｹ)その他							
	(2)資本的支出	91,191	115,314	68,436	201,659	104,686	11,012	139,665
	(ｱ)建設改良費	38,038	50,820	9,130	151,042	84,586		94,498
	うち職員給与費							
	(ｲ)地方債償還金	48,423	59,258	59,306	50,617	20,100	11,012	45,167
	(ｳ)他会計からの長期借入金返還金							
	(ｴ)他会計への繰出金							
	(ｵ)その他	4,730	5,236					
	(3)収支差引 (B)	△ 20,083	△ 11,003	△ 6,427	△ 15,223	7	1,026	△ 26,755
7. 収支再差引 (A)＋(B)		△ 308	△ 925	△ 985	△ 10,964	7	163	3,661
8. 積立金								65
9. 前年度からの繰越金		523	3,074	1,155	11,083		1,123	3,620
10. 前年度繰上充用金								
11. 形式収支 (C)		215	2,149	170	119	7	1,286	7,216
12. 未収入特定財源						52,030		55,500
13. 翌年度への繰越財源 (D)			965					55
14. 実質収支 (C)-(D)	黒字	215	1,184	170	119	7	1,286	7,161
	赤字（△）							

（注１）基本料金については用途別料金体系の場合は家庭用の料金を、口径別料金体系の場合は口径13mmを、その他の料金体系の場合は基本水量を10m3とした。（メーター使用料は含まない。）
（注２）超過料金については基本水量の直近上位の１m3当たりの額とした。
（注３）１か月当たりの料金は口径別料金体系の場合は、口径13mmの10m3当たりの料金とした。

（単位：千円）

項目	団体名	本山町	大豊町	土佐町	仁淀川町	梼原町	日高村
1. 施設	(1)行政区域内現在人口（人）	3,274	3,189	3,562	4,749	3,376	4,823
	(2)計画給水人口（人）	2,464	1,989	3,505	4,718	2,199	4,975
	(3)現在給水人口（人）	2,743	1,979	3,451	2,064	2,119	4,823
	(4)導水管延長（m）	1,194	3,279	13,358	13,888	7,346	340
	(5)送水管延長（m）	11,159	26,789	13,192	5,534	9,432	10,009
	(6)配水管延長（m）	48,576	139,490	112,253	55,312	52,735	99,533
2. 業務	(1)年間総配水量(m3)	697,147	672,263	601,407	392,230	284,080	1,141,941
	(2)年間総有収水量(m3)	386,066	228,449	387,602	368,791	284,080	681,534
	(3)有収率（%）	55.4	34.0	64.4	94.0	100.0	59.7
3. 料金	(1)給水原価（円．銭）	298.02	669.56	448.10	205.36	488.83	222.29
	(2)供給単価（円．銭）	172.48	182.90	162.67	120.04	57.89	110.68
	(3) 家庭用料金 (ｱ)基本水量(m3)	8	10	5	8	10	8
	(ｲ)基本料金(円)	1,320	1,210	726	710	600	781
	(ｳ)超過料金(円/m3)	110	132	114	114	40	110
	(ｴ)1ヶ月10m3当たり料金(円)	1,580	1,210	1,298	940	600	1,023
	(4)現行料金実施年月日	R1.10.1	R1.11.1	R1.10.1	R3.4.1	H21.4.1	H29.4.1
4. 職員数（人）		2	3	1		1	1
5. 収益的収支	(1)総収益	78,594	43,697	78,446	46,917	43,783	82,824
	ア、営業収益	69,017	41,783	65,024	44,268	16,445	76,454
	(ｱ)料金収入	66,587	41,783	63,052	44,268	16,445	75,431
	(ｲ)その他	2,430		1,972			1,023
	イ、営業外収益	9,577	1,914	13,422	2,649	27,338	6,370
	(ｱ)他会計繰入金	4,915		13,422	2,649	27,070	6,315
	(ｲ)その他	4,662	1,914			268	55
	(2)総費用	44,173	68,326	78,446	46,917	48,574	89,613
	ア、営業費用	34,640	62,024	68,690	41,774	41,517	76,989
	(ｱ)職員給与費	9,534	5,000	8,958		2,248	4,241
	(ｲ)その他	25,106	57,024	59,732	41,774	39,269	72,748
	イ、営業外費用	9,533	6,302	9,756	5,143	7,057	12,624
	(ｱ)支払利息	9,533	6,302	9,756	5,143	7,057	12,624
	うち地方債利息	9,533	6,302	9,756	5,143	7,057	12,624
	(ｲ)その他						
	(3)収支差引 (A)	34,421	△ 24,629			△ 4,791	△ 6,789
6. 資本的収支	(1)資本的収入	93,431	179,377	211,194	196,063	96,192	219,067
	(ｱ)地方債	43,200	59,100	82,900	81,500	5,900	56,100
	(ｲ)他会計出資金						
	(ｳ)他会計補助金	37,724	83,950	97,118	59,718	90,292	30,941
	(ｴ)他会計借入金						
	(ｵ)固定資産売却代金						
	(ｶ)国庫補助金		36,327	31,176	52,245		
	(ｷ)都道府県補助金	12,507					
	(ｸ)工事負担金				2,600		
	(ｹ)その他						132,026
	(2)資本的支出	129,036	166,738	211,630	196,191	91,401	120,877
	(ｱ)建設改良費	58,152	82,104	116,393	167,372	1,109	58,995
	うち職員給与費						971
	(ｲ)地方債償還金	70,884	84,634	95,237	28,819	90,292	61,882
	(ｳ)他会計からの長期借入金返還金						
	(ｴ)他会計への繰出金						
	(ｵ)その他						
	(3)収支差引 (B)	△ 35,605	12,639	△ 436	△ 128	4,791	98,190
7. 収支再差引 (A)＋(B)		△ 1,184	△ 11,990	△ 436	△ 128		91,401
8. 積立金							
9. 前年度からの繰越金		1,187	12,103	436	1,129		11,944
10. 前年度繰上充用金							
11. 形式収支 (C)		3	113		1,001		103,345
12. 未収入特定財源							
13. 翌年度への繰越財源 (D)							
14. 実質収支 (C)-(D)	黒字	3	113		1,001		103,345
	赤字（△）						

（注１）基本料金については用途別料金体系の場合は家庭用の料金を、口径別料金体系の場合は口径13mmを、その他の料金体系の場合は基本水量を10m3とした。（メーター使用料は含まない。）
（注２）超過料金については基本水量の直近上位の１m3当たりの額とした。
（注３）１か月当たりの料金は口径別料金体系の場合は、口径13mmの10m3当たりの料金とした。

（単位：千円）

項目		団体名	津野町	大月町	三原村	計
1. 施設	(1)行政区域内現在人口（人）		5,382	4,534	1,421	49,929
	(2)計画給水人口（人）		4,700	4,530	1,545	49,486
	(3)現在給水人口（人）		4,591	4,332	1,418	42,420
	(4)導水管延長（m）		18,921	11,975	651	85,620
	(5)送水管延長（m）		10,068	24,987	10,142	141,654
	(6)配水管延長（m）		166,908	100,882	60,790	1,114,633
2. 業務	(1)年間総配水量(m3)		513,619	486,875	335,618	8,334,469
	(2)年間総有収水量(m3)		510,220	465,534	169,813	5,653,117
	(3)有収率（%）		99.3	95.6	50.6	67.8
3. 料金	(1)給水原価（円．銭）		317.06	244.48	320.91	297.84
	(2)供給単価（円．銭）		123.51	165.24	129.65	122.71
	(3) 家庭用料金	(ｱ)基本水量(m3)	10	10	10	
		(ｲ)基本料金(円)	1,047	1,320	1,320	
		(ｳ)超過料金(円/m3)	105	153	77	
		(ｴ)1ヶ月10m3当たり料金(円)	1,047	1,320	1,408	
	(4)現行料金実施年月日		R1.10.1	R1.10.1	R1.10.1	
4. 職員数（人）			2	1		17
5. 収益的収支	(1)総収益		114,852	84,676	24,886	920,068
	ア、営業収益		63,017	76,923	22,292	701,156
	(ｱ)料金収入		63,017	76,923	22,017	693,667
	(ｲ)その他				275	7,489
	イ、営業外収益		51,835	7,753	2,594	218,912
	(ｱ)他会計繰入金		35,633	6,209	2,594	166,442
	(ｲ)その他		16,202	1,544		52,470
	(2)総費用		68,624	66,109	20,841	783,909
	ア、営業費用		54,560	59,626	15,700	666,380
	(ｱ)職員給与費		7,249	4,210		71,183
	(ｲ)その他		47,311	55,416	15,700	595,197
	イ、営業外費用		14,064	6,483	5,141	117,529
	(ｱ)支払利息		13,813	6,455	5,141	115,103
	うち地方債利息		13,813	6,455	5,141	115,101
	(ｲ)その他		251	28		2,426
	(3)収支差引 （A）		46,228	18,567	4,045	136,159
6. 資本的収支	(1)資本的収入		264,057	254,475	151,642	2,319,003
	(ｱ)地方債		124,900	131,800	66,000	939,430
	(ｲ)他会計出資金					
	(ｳ)他会計補助金		68,318	37,282	44,079	857,579
	(ｴ)他会計借入金					
	(ｵ)固定資産売却代金					
	(ｶ)国庫補助金				41,563	212,946
	(ｷ)都道府県補助金		70,839	67,502		156,531
	(ｸ)工事負担金					2,600
	(ｹ)その他			17,891		149,917
	(2)資本的支出		310,282	274,607	155,687	2,388,412
	(ｱ)建設改良費		217,135	221,184	122,034	1,472,592
	うち職員給与費					971
	(ｲ)地方債償還金		93,147	47,703	33,653	900,134
	(ｳ)他会計からの長期借入金返還金					
	(ｴ)他会計への繰出金					
	(ｵ)その他			5,720		15,686
	(3)収支差引 （B）		△ 46,225	△ 20,132	△ 4,045	△ 69,409
7. 収支再差引 （A）＋（B）			3	△ 1,565		66,750
8. 積立金			3	10		78
9. 前年度からの繰越金				1,894		49,271
10. 前年度繰上充用金						
11. 形式収支 （C）				319		115,943
12. 未収入特定財源						107,530
13. 翌年度への繰越財源 （D）						1,020
14. 実質収支 （C）-（D）	黒 字			319		114,923
	赤 字（△）					

（注１）基本料金については用途別料金体系の場合は家庭用の料金を、口径別料金体系の場合は口径13mmを場合は基本水量を10m3とした。（メーター使用料は含まない。）
（注２）超過料金については基本水量の直近上位の１m3当たりの額とした。
（注３）１か月当たりの料金は口径別料金体系の場合は、口径13mmの10m3当たりの料金とした。

５．交通事業（船舶運航）　　６．市場事業　　７．と畜場事業

（単位：千円）

項目 ＼ 団体名		須崎市	宿毛市	計	高知市	四万十市	計	四万十市	計
1. 職員数		3	8	11	15		15	25	25
2. 収益的収支	(1)総収益	23,950	127,667	151,617	430,075	1,327	431,402	274,930	274,930
	ア、営業収益	1,124	29,250	30,374	218,714		218,714	264,779	264,779
	(ｱ)料金収入	1,124	26,495	27,619	218,714		218,714	251,242	251,242
	(ｲ)その他		2,755	2,755				13,537	13,537
	イ、営業外収益	22,826	98,417	121,243	211,361	1,327	212,688	10,151	10,151
	(ｱ)他会計繰入金	4,435	7,927	12,362	110,069	308	110,377		
	(ｲ)その他	18,391	90,490	108,881	101,292	1,019	102,311	10,151	10,151
	(2)総費用	23,950	129,753	153,703	348,077	1,304	349,381	223,618	223,618
	ア、営業費用	23,949	129,753	153,702	327,756	1,200	328,956	223,224	223,224
	(ｱ)職員給与費	20,865	58,838	79,703	99,820		99,820	117,127	117,127
	(ｲ)その他	3,084	70,915	73,999	227,936	1,200	229,136	106,097	106,097
	イ、営業外費用	1		1	20,321	104	20,425	394	394
	(ｱ)支払利息	1		1	20,321	104	20,425	394	394
	うち地方債利息	1		1	20,321	104	20,425	394	394
	(ｲ)その他								
	(3)収支差引　（A）		△ 2,086	△ 2,086	81,998	23	82,021	51,312	51,312
3. 資本的収支	(1)資本的収入	202	146,807	147,009	366,384	4,858	371,242		
	(ｱ)地方債		110,200	110,200	189,700		189,700		
	(ｲ)他会計出資金								
	(ｳ)他会計補助金	202		202	153,024	2,429	155,453		
	(ｴ)他会計借入金								
	(ｵ)固定資産売却代金								
	(ｶ)国庫補助金		25,994	25,994					
	(ｷ)都道府県補助金								
	(ｸ)工事負担金								
	(ｹ)その他		10,613	10,613	23,660	2,429	26,089		
	(2)資本的支出	202	144,721	144,923	462,027	4,858	466,885	9,105	9,105
	(ｱ)建設改良費		144,721	144,721	189,794		189,794		
	うち職員給与費								
	(ｲ)地方債償還金	202		202	272,233	4,858	277,091	9,105	9,105
	(ｳ)他会計からの長期借入金返還金								
	(ｴ)他会計への繰出金								
	(ｵ)その他								
	(3)収支差引　（B）		2,086	2,086	△ 95,643		△ 95,643	△ 9,105	△ 9,105
4. 収支再差引　（A）+（B）					△ 13,645	23	△ 13,622	42,207	42,207
5. 積立金						23	23	107	107
6. 前年度からの繰越金									
7. 前年度繰上充用金									
8. 形式収支　（C）					△ 13,645		△ 13,645	42,100	42,100
9. 未収入特定財源					5,500		5,500		
10. 翌年度への繰越財源　（D）								32,421	32,421
11. 実質収支	黒　字							9,679	9,679
（C）-（D）	赤　字　（△）				13,645		13,645		

８．下水道事業

（１）公共下水道事業

（単位：千円）

項目	団体名	須崎市	宿毛市	いの町	計
1. 建設事業開始年月日		S52.3.12	H4.6.1	S53.4.1	
2. 供用開始年月日		S57.12.4	H14.3.31	H1.9.1	
3.施設	行政区域内人口(人)	19,884	19,031	21,391	60,306
	現在処理区域内人口(人)	1,533	4,172	3,894	9,599
	現在水洗便所設置済人口(人)	1,222	2,708	3,836	7,766
	市街地面積(ha)		364		364
	現在処理区域面積(ha)	45	160	102	307
	下水管布設延長(km)	35	47	34	116
4.業務	年間汚水処理水量（m3）	126,590	409,805	490,940	1,027,335
	年間有収水量（m3）	118,537	304,318	455,803	878,658
	有収率（%）	93.6	74.3	92.8	85.5
	料金単価（円、銭）	27.84	137.73	110.23	108.64
	汚水処理原価（円、銭）	341.99	200.48	192.33	215.34
5. 職員数（人）		4	3	2	9
6.収益的収支	(1)総収益	304,789	134,429	316,802	756,020
	ア、営業収益	176,045	45,820	57,113	278,978
	(ｱ)料金収入	3,300	41,913	50,241	95,454
	(ｲ)その他	172,745	3,907	6,872	183,524
	イ、営業外収益	128,744	88,609	259,689	477,042
	(ｱ)他会計繰入金	128,329	86,916	259,603	474,848
	(ｲ)その他	415	1,693	86	2,194
	(2)総費用	121,271	130,631	120,028	371,930
	ア、営業費用	91,086	73,201	97,440	261,727
	(ｱ)職員給与費	21,633		5,690	27,323
	(ｲ)その他	69,453	73,201	91,750	234,404
	イ、営業外費用	30,185	57,430	22,588	110,203
	(ｱ)支払利息	30,185	47,777	22,588	100,550
	うち地方債利息	30,185	47,777	22,588	100,550
	(ｲ)その他		9,653		9,653
	(3)収支差引 （A）	183,518	3,798	196,774	384,090
7.資本的収支	(1)資本的収入	477,109	384,248	215,163	1,076,520
	(ｱ)地方債	302,764	72,900	59,000	434,664
	(ｲ)他会計補助金	33,589	274,047	5,561	313,197
	(ｳ)他会計借入金				
	(ｴ)固定資産売却代金				
	(ｵ)国庫補助金	140,560	37,301	150,401	328,262
	(ｶ)都道府県補助金				
	(ｷ)工事負担金	196		201	397
	(ｸ)その他				
	(2)資本的支出	660,627	371,288	450,208	1,482,123
	(ｱ)建設改良費	303,363	94,712	329,053	727,128
	うち職員給与費		19,518	5,249	24,767
	(ｲ)地方債償還金	357,264	276,576	121,155	754,995
	(ｳ)他会計からの長期借入金返還金				
	(ｴ)他会計への繰出金				
	(ｵ)その他				
	(3)収支差引 （B）	△ 183,518	12,960	△ 235,045	△ 405,603
8. 収支再差引 （A)+(B）			16,758	△ 38,271	△ 21,513
9. 積立金					
10. 前年度からの繰越金			97	68,918	69,015
11. 前年度繰上充用金					
12.形式収支 （C）			26,508	30,647	57,155
13. 未収入特定財源		224,602		84,024	308,626
14. 翌年度への繰越財源 （D）			16,855	30,625	47,480
15. 実質収支	黒　字		9,653	22	9,675
（C)-(D）	赤　字 （△）				

（２）特定環境保全公共下水道事業

（単位：千円）

項目 ＼ 団体名		東洋町	芸西村	土佐町	佐川町	越知町	梼原町	四万十町	計
1. 建設事業開始年月日		H4.12.1	H6.12.14	H12.6.30	H10.9.30	S56.4.1	H11.4.1	H7.1.7	
2. 供用開始年月日		H13.4.25	H13.4.1	H19.4.1		H6.10.1	H17.12.13	H14.4.1	
3. 施設	行政区域内人口(人)	2,148	3,614	3,562		5,054	3,220	15,602	33,200
	現在処理区域内人口(人)	1,231	3,438	2,162		3,227	1,057	853	11,968
	現在水洗便所設置済人口(人)	820	2,657	1,600		1,954	962	842	8,835
	市街地面積(ha)								
	現在処理区域面積(ha)	56	120	71		81	35	44	407
	下水管布設延長(km)	18	45	25		25	19	9	141
4. 業務	年間汚水処理水量（m3）	113,715	342,365	204,277		279,253	137,510	92,593	1,169,713
	年間有収水量（m3）	113,715	351,298	204,843		279,253	137,510	89,556	1,176,175
	有収率（%）	100.0	102.6	100.3		100.0	100.0	96.7	100.6
	料金単価（円、銭）	131.74	146.26	158.24		139.33	125.65	157.98	143.78
	汚水処理原価（円、銭）	439.03	150.00	167.56		150.00	329.38	267.65	210.93
5. 職員数（人）		1	1	1		1	1		5
6. 収益的収支	(1)総収益	91,813	215,272	86,683		136,351	75,466	44,945	650,530
	ア、営業収益	15,020	51,512	33,314		51,900	18,218	15,174	185,138
	(ｱ)料金収入	14,981	51,380	32,414		38,909	17,278	14,148	169,110
	(ｲ)その他	39	132	900		12,991	940	1,026	16,028
	イ、営業外収益	76,793	163,760	53,369		84,451	57,248	29,771	465,392
	(ｱ)他会計繰入金	72,143	155,500	53,215		84,451	57,248	29,771	452,328
	(ｲ)その他	4,650	8,260	154					13,064
	(2)総費用	58,547	74,030	44,074		50,155	56,696	27,425	310,927
	ア、営業費用	49,924	51,313	34,323		40,789	51,094	17,079	244,522
	(ｱ)職員給与費	7,797		7,979		8,969	2,258		27,003
	(ｲ)その他	42,127	51,313	26,344		31,820	48,836	17,079	217,519
	イ、営業外費用	8,623	22,717	9,751		9,366	5,602	10,346	66,405
	(ｱ)支払利息	8,623	22,717	9,751		9,366	5,602	3,455	59,514
	うち地方債利息	8,623	22,717	9,751		9,366	5,602	3,455	59,514
	(ｲ)その他							6,891	6,891
	(3)収支差引 (A)	33,266	141,242	42,609		86,196	18,770	17,520	339,603
7. 資本的収支	(1)資本的収入	38,720	14,660	36,995	4,288	24,428	3,400	4,295	126,786
	(ｱ)地方債	34,218	12,500	33,700		18,200	3,400	3,300	105,318
	(ｲ)他会計補助金	3,302		3,295	4,288	4,523		995	16,403
	(ｳ)他会計借入金								
	(ｴ)固定資産売却代金								
	(ｵ)国庫補助金					500			500
	(ｶ)都道府県補助金								
	(ｷ)工事負担金	1,200	2,160			1,205			4,565
	(ｸ)その他								
	(2)資本的支出	71,927	155,800	80,103	4,288	109,798	22,170	28,515	472,601
	(ｱ)建設改良費	40	22,790	36,995	604	19,347	242	3,388	83,406
	うち職員給与費								
	(ｲ)地方債償還金	71,887	133,010	43,108	3,684	90,451	21,812	25,127	389,079
	(ｳ)他会計からの長期借入金返還金								
	(ｴ)他会計への繰出金								
	(ｵ)その他						116		116
	(3)収支差引 (B)	△ 33,207	△ 141,140	△ 43,108		△ 85,370	△ 18,770	△ 24,220	△ 345,815
8. 収支再差引 (A)+(B)		59	102	△ 499		826		△ 6,700	△ 6,212
9. 積立金									
10. 前年度からの繰越金		208	586	499		5,825			7,118
11. 前年度繰上充用金									
12. 形式収支 (C)		267	688			6,651			7,606
13. 未収入特定財源		23,800				101,900			125,700
14. 翌年度への繰越財源 (D)						2,069			2,069
15. 実質収支 (C)-(D)	黒 字	267	688			4,582			5,537
	赤 字 (△)								

（３）農業集落排水事業

（単位：千円）

項目 ＼ 団体名		高知市	南国市	土佐市	宿毛市	土佐町	いの町	仁淀川町
1. 建設事業開始年月日		H5.9.27	H6.9.10	H11.7.1	H6.6.30	H7.5.23	H6.7.1	H9.4.1
2. 供用開始年月日		H9.4.1	H11.4.1	H14.5.9	H10.4.1	H10.10.1	H10.4.1	H12.4.1
3. 施設	行政区域内人口(人)	317,650	46,069	26,127	19,031	3,664	21,391	4,749
	現在処理区域内人口(人)	3,606	3,190	152	466	698	594	761
	現在水洗便所設置済人口(人)	2,585	2,651	152	280	437	474	651
	市街地面積(ha)	5,072	540	1,577				
	現在処理区域面積(ha)	630	93	7	12	63	14	32
	下水管布設延長(km)	64	46	2	7	18	6	10
4. 業務	年間汚水処理水量（m3）	325,451	280,185	22,863	37,541	48,941	49,348	106,439
	年間有収水量（m3）	291,238	263,960	22,863	30,855	38,149	49,711	106,439
	有収率（%）	89.5	94.2	100.0	82.2	77.9	100.7	100.0
	料金単価（円、銭）	198.43	122.31	69.11	136.15	169.28	130.90	90.46
	汚水処理原価（円、銭）	247.56	167.00	95.44	149.99	366.59	274.37	170.91
5. 職員数（人）		1	1					
6. 収益的収支	(1)総収益	235,419	143,260	3,335	7,825	34,180	42,456	36,883
	ア、営業収益	57,820	32,297	1,580	4,303	6,758	6,513	9,629
	(ｱ)料金収入	57,789	32,286	1,580	4,201	6,458	6,507	9,629
	(ｲ)その他	31	11		102	300	6	
	イ、営業外収益	177,599	110,963	1,755	3,522	27,422	35,943	27,254
	(ｱ)他会計繰入金	175,270	110,963	1,755	3,522	27,422	35,943	27,254
	(ｲ)その他	2,329						
	(2)総費用	100,178	63,521	3,335	7,825	18,283	16,796	20,584
	ア、営業費用	71,000	48,724	2,200	5,954	13,985	13,639	18,191
	(ｱ)職員給与費	9,352	8,024					
	(ｲ)その他	61,648	40,700	2,200	5,954	13,985	13,639	18,191
	イ、営業外費用	29,178	14,797	1,135	1,871	4,298	3,157	2,393
	(ｱ)支払利息	29,178	14,797	1,135	1,871	4,298	3,157	2,393
	うち地方債利息	29,178	14,797	1,135	1,871	4,298	3,157	2,393
	(ｲ)その他							
	(3)収支差引 (A)	135,241	79,739			15,897	25,660	16,299
7. 資本的収支	(1)資本的収入	107,884	31,255	11,685	16,479	17,776	32,065	6,100
	(ｱ)地方債	12,900	10,200	4,500		2,700	12,500	5,600
	(ｲ)他会計補助金	80,866	19,255	7,185	16,479	15,076	2,045	
	(ｳ)他会計借入金							
	(ｴ)固定資産売却代金							
	(ｵ)国庫補助金						17,500	
	(ｶ)都道府県補助金	13,018						
	(ｷ)工事負担金	1,100	1,800					500
	(ｸ)その他						20	
	(2)資本的支出	243,125	110,994	11,678	16,479	33,673	57,736	22,524
	(ｱ)建設改良費	26,037	10,291	4,510		2,750	30,368	5,018
	うち職員給与費							
	(ｲ)地方債償還金	217,088	100,703	7,168	16,479	30,923	27,368	17,506
	(ｳ)他会計からの長期借入金返還金							
	(ｴ)他会計への繰出金							
	(ｵ)その他							
	(3)収支差引 (B)	△ 135,241	△ 79,739	7		△ 15,897	△ 25,671	△ 16,424
8. 収支再差引（A)+(B）				7			△ 11	△ 125
9. 積立金								
10. 前年度からの繰越金				10			23	625
11. 前年度繰上充用金								
12. 形式収支 (C)				17			12	500
13. 未収入特定財源		12,506					5,300	
14. 翌年度への繰越財源 (D)								
15. 実質収支 (C)-(D)	黒 字			17			12	500
	赤 字 (△)							

（単位：千円）

項目 ＼ 団体名		中土佐町	佐川町	梼原町	四万十町	三原村	黒潮町	計
1. 建設事業開始年月日		H8.4.1	H9.10.6	H8.4.1	H7.1.31	H7.11.2	H8.7.15	
2. 供用開始年月日		H13.4.1	H14.5.9	H13.10.15	H8.4.27	H11.11.30	H13.4.1	
3. 施設	行政区域内人口(人)	6,057	12,188	3,220	15,602	1,421	10,355	487,524
	現在処理区域内人口(人)	767	422	352	323	705	471	12,507
	現在水洗便所設置済人口(人)	588	367	326	247	466	320	9,544
	市街地面積(ha)							7,189
	現在処理区域面積(ha)	49	17	43	24	63	23	1,070
	下水管布設延長(km)	12	6	8	7	13	8	207
4. 業務	年間汚水処理水量（m3）	77,502	40,689	37,496	42,536	54,551	29,079	1,152,621
	年間有収水量（m3）	70,693	40,689	37,496	42,536	54,551	29,079	1,078,259
	有収率（%）	91.2	100.0	100.0	100.0	100.0	100.0	1,235.8
	料金単価（円、銭）	138.08	131.56	124.01	92.86	117.60	223.49	1,744.25
	汚水処理原価（円、銭）	285.93	247.95	203.92	231.71	150.01	1,410.50	4,001.87
5. 職員数（人）			1					3
6. 収益的収支	(1)総収益	34,472	23,621	24,030	23,794	28,410	51,998	689,683
	ア、営業収益	9,761	5,406	4,750	4,109	6,629	6,499	156,054
	(ｱ)料金収入	9,761	5,353	4,650	3,950	6,415	6,499	155,078
	(ｲ)その他		53	100	159	214		976
	イ、営業外収益	24,711	18,215	19,280	19,685	21,781	45,499	533,629
	(ｱ)他会計繰入金	18,769	17,831	19,280	19,685	21,781	35,493	514,968
	(ｲ)その他	5,942	384				10,006	18,661
	(2)総費用	23,199	12,788	13,195	11,758	9,108	45,203	345,773
	ア、営業費用	20,213	10,089	10,668	6,158	6,539	41,016	268,376
	(ｱ)職員給与費			1,505				18,881
	(ｲ)その他	20,213	10,089	9,163	6,158	6,539	41,016	249,495
	イ、営業外費用	2,986	2,699	2,527	5,600	2,569	4,187	77,397
	(ｱ)支払利息	2,986	2,699	2,527	1,902	2,569	4,187	73,699
	うち地方債利息	2,986	2,699	2,527	1,902	2,569	4,187	73,699
	(ｲ)その他				3,698			3,698
	(3)収支差引 （A）	11,273	10,833	10,835	12,036	19,302	6,795	343,910
7. 資本的収支	(1)資本的収入		11,190	1,400		19,359	16,907	272,100
	(ｱ)地方債		6,100	1,400		15,400	11,100	82,400
	(ｲ)他会計補助金					3,899	5,507	150,312
	(ｳ)他会計借入金							
	(ｴ)固定資産売却代金							
	(ｵ)国庫補助金		5,090					22,590
	(ｶ)都道府県補助金							13,018
	(ｷ)工事負担金						300	3,700
	(ｸ)その他					60		80
	(2)資本的支出	16,405	26,323	12,235	15,636	38,661	23,554	629,023
	(ｱ)建設改良費	622	11,250			10,259		101,105
	うち職員給与費							
	(ｲ)地方債償還金	15,783	15,073	12,235	15,636	19,272	23,554	518,788
	(ｳ)他会計からの長期借入金返還金							
	(ｴ)他会計への繰出金							
	(ｵ)その他					9,130		9,130
	(3)収支差引 （B）	△ 16,405	△ 15,133	△ 10,835	△ 15,636	△ 19,302	△ 6,647	△ 356,923
8. 収支再差引（A)+(B）		△ 5,132	△ 4,300		△ 3,600		148	△ 13,013
9. 積立金		5						5
10. 前年度からの繰越金		169					330	1,157
11. 前年度繰上充用金								
12. 形式収支 （C）		132					478	1,139
13. 未収入特定財源								17,806
14. 翌年度への繰越財源 （D）		132						132
15. 実質収支 (C)-(D)	黒　字						478	1,007
	赤　字 （△）							

（4）漁業集落排水事業　　（5）簡易排水事業

（単位：千円）　　（単位：千円）

項目 ＼ 団体名		須崎市	宿毛市	奈半利町	大月町	黒潮町	計	四万十町	計
1. 建設事業開始年月日		H4.5.29	H7.6.12	H5.9.28	S61.10.28	H8.6.28		H6.10.1	
2. 供用開始年月日		H7.3.1	H11.4.1	H10.4.1	S62.10.1	H13.4.1		H7.6.1	
3. 施設	行政区域内人口(人)	19,884	19,031	2,955	4,534	10,355	56,759	15,602	15,602
	現在処理区域内人口(人)	171	256	187	233	60	907	16	16
	現在水洗便所設置済人口(人)	162	175	187	163	28	715	16	16
	市街地面積(ha)	116					116		
	現在処理区域面積(ha)	5	8	1	54	1	69	1	1
	下水管布設延長(km)	7	3	3	2	1	16	1	1
4. 業務	年間汚水処理水量（m3）	16,648	23,355	15,487	24,464	2,961	82,915	1,700	1,700
	年間有収水量（m3）	16,648	17,984	15,487	24,464	2,961	77,544	1,500	1,500
	有収率（%）	100.0	77.0	100.0	100.0	100.0	93.5	88.2	88.2
	料金単価（円、銭）	130.05	134.73	265.25	168.90	240.46	174.61	113.33	113.33
	汚水処理原価（円、銭）	418.37	224.20	347.52	179.94	1,498.48	325.21	430.67	430.67
5. 職員数（人）				1			1		
6. 収益的収支	(1)総収益	10,986	6,615	6,253	4,150	5,807	33,811	646	646
	ア、営業収益	2,165	2,423	4,108	4,132	712	13,540	170	170
	(ｱ)料金収入	2,165	2,423	4,108	4,132	712	13,540	170	170
	(ｲ)その他								
	イ、営業外収益	8,821	4,192	2,145	18	5,095	20,271	476	476
	(ｱ)他会計繰入金	8,819	4,192	2,145	18	5,095	20,269	476	476
	(ｲ)その他	2					2		
	(2)総費用	7,567	6,615	6,118	4,180	4,768	29,248	646	646
	ア、営業費用	6,965	5,151	5,382	4,161	4,437	26,096	646	646
	(ｱ)職員給与費			277			277		
	(ｲ)その他	6,965	5,151	5,105	4,161	4,437	25,819	646	646
	イ、営業外費用	602	1,464	736	19	331	3,152		
	(ｱ)支払利息	602	1,464	736	19	331	3,152		
	うち地方債利息	602	1,464	736	19	331	3,152		
	(ｲ)その他								
	(3)収支差引　（A）	3,419		135	△ 30	1,039	4,563		
7. 資本的収支	(1)資本的収入	979	25,898	39,039	29,077	1,900	96,893		
	(ｱ)地方債	199	5,500	5,200	15,400	1,900	28,199		
	(ｲ)他会計補助金		11,592	13,719	194		25,505		
	(ｳ)他会計借入金								
	(ｴ)固定資産売却代金								
	(ｵ)国庫補助金								
	(ｶ)都道府県補助金		8,756	20,120	13,480		42,356		
	(ｷ)工事負担金								
	(ｸ)その他	780	50		3		833		
	(2)資本的支出	4,271	25,898	44,267	29,214	2,939	106,589		
	(ｱ)建設改良費		14,542	33,044	22,099		69,685		
	うち職員給与費								
	(ｲ)地方債償還金	4,199	11,356	5,976	237	2,939	24,707		
	(ｳ)他会計からの長期借入金返還金								
	(ｴ)他会計への繰出金								
	(ｵ)その他	72		5,247	6,878		12,197		
	(3)収支差引　（B）	△ 3,292		△ 5,228	△ 137	△ 1,039	△ 9,696		
8. 収支再差引　（A)+(B）		127		△ 5,093	△ 167		△ 5,133		
9. 積立金					3		3		
10. 前年度からの繰越金				14,301	446	16	14,763		
11. 前年度繰上充用金									
12. 形式収支　（C）		127		9,208	276	16	9,627		
13. 未収入特定財源		127			6,810		6,937		
14. 翌年度への繰越財源　（D）		127			91		218		
15. 実質収支	黒　字			9,208	185	16	9,409		
（C)-(D）	赤　字（△）								

（６）小規模集合排水処理事業

（単位：千円）

項目		団体名 土佐町	計
1. 建設事業開始年月日		H10.6.26	
2. 供用開始年月日		H12.4.1	
3. 施設	行政区域内人口(人)	3,562	3,562
	現在処理区域内人口(人)	57	57
	現在水洗便所設置済人口(人)	37	37
	市街地面積(ha)		
	現在処理区域面積(ha)	2	2
	下水管布設延長(km)	1	1
4. 業務	年間汚水処理水量（m3）	2,553	2,553
	年間有収水量（m3）	2,253	2,253
	有収率（%）	88.2	88.2
	料金単価（円、銭）	169.55	169.55
	汚水処理原価（円、銭）	358.63	358.63
5. 職員数（人）			
6. 収益的収支	(1)総収益	4,640	4,640
	ア、営業収益	382	382
	(ｱ)料金収入	382	382
	(ｲ)その他		
	イ、営業外収益	4,258	4,258
	(ｱ)他会計繰入金	4,258	4,258
	(ｲ)その他		
	(2)総費用	1,418	1,418
	ア、営業費用	895	895
	(ｱ)職員給与費		
	(ｲ)その他	895	895
	イ、営業外費用	523	523
	(ｱ)支払利息	523	523
	うち地方債利息	523	523
	(ｲ)その他		
	(3)収支差引 (A)	3,222	3,222
7. 資本的収支	(1)資本的収入		
	(ｱ)地方債		
	(ｲ)他会計補助金		
	(ｳ)他会計借入金		
	(ｴ)固定資産売却代金		
	(ｵ)国庫補助金		
	(ｶ)都道府県補助金		
	(ｷ)工事負担金		
	(ｸ)その他		
	(2)資本的支出	3,222	3,222
	(ｱ)建設改良費		
	うち職員給与費		
	(ｲ)地方債償還金	3,222	3,222
	(ｳ)他会計からの長期借入金返還金		
	(ｴ)他会計への繰出金		
	(ｵ)その他		
	(3)収支差引 (B)	△ 3,222	△ 3,222
8. 収支再差引（A)+(B）			
9. 積立金			
10. 前年度からの繰越金			
11. 前年度繰上充用金			
12. 形式収支 (C)			
13. 未収入特定財源			
14. 翌年度への繰越財源 (D)			
15. 実質収支 (C)-(D)	黒 字		
	赤 字 (△)		

（７）特定地域生活排水処理事業

（単位：千円）

土佐町	津野町	計
H9.8.8	H7.9.20	
H9.10.1	H8.3.31	
3,562	5,382	8,944
640	2,941	3,581
526	2,941	3,467
21,074	19,798	40,872
48,660	209,291	257,951
48,660	209,291	257,951
100.0	100.0	100.0
141.92	146.52	145.66
343.90	167.13	200.47
	2	2
17,087	37,268	54,355
7,206	30,683	37,889
6,906	30,666	37,572
300	17	317
9,881	6,585	16,466
9,881	6,219	16,100
	366	366
17,087	37,268	54,355
16,734	34,978	51,712
	3,894	3,894
16,734	31,084	47,818
353	2,290	2,643
353	2,290	2,643
353	2,290	2,643
4,741	52,629	57,370
	19,100	19,100
4,741	25,248	29,989
	5,995	5,995
	2,286	2,286
4,741	52,629	57,370
2,750	38,329	41,079
1,991	14,300	16,291

９．観光施設事業

（１）休養宿泊施設　　（２）その他

（単位：千円）　　（単位：千円）

項目 ＼ 団体名		高知市	宿毛市	東洋町	計	東洋町	計
1. 職員数						15	15
2. 収益的収支	(1)総収益	7,424	12,105	5,081	24,610	57,653	57,653
	ア、営業収益			4,393	4,393	57,653	57,653
	(ｱ)料金収入			4,393	4,393	57,653	57,653
	(ｲ)その他						
	イ、営業外収益	7,424	12,105	688	20,217		
	(ｱ)他会計繰入金						
	(ｲ)その他	7,424	12,105	688	20,217		
	(2)総費用	5,100	5,316	5,081	15,497	56,323	56,323
	ア、営業費用		5,316	5,081	10,397	56,323	56,323
	(ｱ)職員給与費			1,246	1,246	24,708	24,708
	(ｲ)その他		5,316	3,835	9,151	31,615	31,615
	イ、営業外費用	5,100			5,100		
	(ｱ)支払利息						
	うち地方債利息						
	(ｲ)その他	5,100			5,100		
	(3)収支差引　（A）	2,324	6,789		9,113	1,330	1,330
3. 資本的収支	(1)資本的収入	41,838	11		41,849		
	(ｱ)地方債						
	(ｲ)他会計出資金						
	(ｳ)他会計補助金	41,838			41,838		
	(ｴ)他会計借入金						
	(ｵ)固定資産売却代金						
	(ｶ)国庫補助金						
	(ｷ)都道府県補助金						
	(ｸ)工事負担金						
	(ｹ)その他		11		11		
	(2)資本的支出						
	(ｱ)建設改良費						
	うち職員給与費						
	(ｲ)地方債償還金						
	(ｳ)他会計からの長期借入金返還金						
	(ｴ)他会計への繰出金						
	(ｵ)その他						
	(3)収支差引　（B）	41,838	11		41,849		
4. 収支再差引　（A）+（B）		44,162	6,800		50,962	1,330	1,330
5. 積立金			9,011		9,011		
6. 前年度からの繰越金			2,959		2,959		
7. 前年度繰上充用金		257,296			257,296		
8. 形式収支　（C）		△ 213,134	748		△ 212,386	1,330	1,330
9. 未収入特定財源							
10. 翌年度への繰越財源　（D）			748		748	1,330	1,330
11. 実質収支	黒　字						
（C）-（D）	赤　字　（△）	213,134			213,134		

１０．宅地造成事業（その他造成）

（単位：千円）

項目 ＼ 団体名		高知市	安芸市	南国市	宿毛市	計
1. 職員数						
2. 収益的収支	(1)総収益		26	1,069,327		1,069,353
	ア、営業収益			1,069,327		1,069,327
	(ｱ)料金収入			1,069,327		1,069,327
	(ｲ)その他					
	イ、営業外収益		26			26
	(ｱ)他会計繰入金		14			14
	(ｲ)その他		12			12
	(2)総費用	2,549	21			2,570
	ア、営業費用	2,549				2,549
	(ｱ)職員給与費					
	(ｲ)その他	2,549				2,549
	イ、営業外費用		21			21
	(ｱ)支払利息		21			21
	うち地方債利息		21			21
	(ｲ)その他					
	(3)収支差引 （A）	△ 2,549	5	1,069,327		1,066,783
3. 資本的収支	(1)資本的収入	113,500	1,027	1,474	174	116,175
	(ｱ)地方債	113,500				113,500
	(ｲ)他会計出資金					
	(ｳ)他会計補助金		1,027			1,027
	(ｴ)他会計借入金					
	(ｵ)固定資産売却代金					
	(ｶ)国庫補助金					
	(ｷ)都道府県補助金			1,474		1,474
	(ｸ)工事負担金					
	(ｹ)その他				174	174
	(2)資本的支出	113,610	1,467	892,023		1,007,100
	(ｱ)建設改良費	113,610		31,323		144,933
	うち職員給与費					
	(ｲ)地方債償還金		1,467	860,700		862,167
	(ｳ)他会計からの長期借入金返還金					
	(ｴ)他会計への繰出金					
	(ｵ)その他					
	(3)収支差引 （B）	△ 110	△ 440	△ 890,549	174	△ 890,925
4. 収支再差引 （A)+(B）		△ 2,659	△ 435	178,778	174	175,858
5. 積立金						
6. 前年度からの繰越金		30,709	13,146			43,855
7. 前年度繰上充用金						
8. 形式収支 （C）		28,050	12,711	178,778	174	219,713
9. 未収入特定財源		40,500				40,500
10. 翌年度への繰越財源 （D）		35		178,778		178,813
11. 実質収支 (C)-(D)	黒　字	28,015	12,711		174	40,900
	赤　字 （△）					

１１．駐車場事業

（単位：千円）

項目 ＼ 団体名		高知市	東洋町	計
1. 職員数			2	2
2. 収益的収支	(1)総収益	190,378	13,973	204,351
	ア、営業収益	166,579	13,973	180,552
	(ｱ)料金収入	166,579	13,973	180,552
	(ｲ)その他			
	イ、営業外収益	23,799		23,799
	(ｱ)他会計繰入金	1,336		1,336
	(ｲ)その他	22,463		22,463
	(2)総費用	131,508	10,592	142,100
	ア、営業費用	131,508	9,904	141,412
	(ｱ)職員給与費		5,652	5,652
	(ｲ)その他	131,508	4,252	135,760
	イ、営業外費用		688	688
	(ｱ)支払利息			
	うち地方債利息			
	(ｲ)その他		688	688
	(3)収支差引 (A)	58,870	3,381	62,251
3. 資本的収支	(1)資本的収入			
	(ｱ)地方債			
	(ｲ)他会計出資金			
	(ｳ)他会計補助金			
	(ｴ)他会計借入金			
	(ｵ)固定資産売却代金			
	(ｶ)国庫補助金			
	(ｷ)都道府県補助金			
	(ｸ)工事負担金			
	(ｹ)その他			
	(2)資本的支出	20,247		20,247
	(ｱ)建設改良費			
	うち職員給与費			
	(ｲ)地方債償還金			
	(ｳ)他会計からの長期借入金返還金			
	(ｴ)他会計への繰出金	20,247		20,247
	(ｵ)その他			
	(3)収支差引 (B)	△ 20,247		△ 20,247
4. 収支再差引 (A)+(B)		38,623	3,381	42,004
5. 積立金				
6. 前年度からの繰越金				
7. 前年度繰上充用金		193,108		193,108
8. 形式収支 (C)		△ 154,485	3,381	△ 151,104
9. 未収入特定財源				
10. 翌年度への繰越財源 (D)			3,381	3,381
11. 実質収支 (C)-(D)	黒 字			
	赤 字 (△)	154,485		154,485

１２．電気事業

（単位：千円）

項目 ＼ 団体名		土佐清水市	馬路村	いの町	梼原町	三原村	計
1. 職員数		1					1
2. 収益的収支	(1)総収益	94,360	9,491	3	6,450	51,560	161,864
	ア、営業収益	65,767	9,490		3,090	51,560	129,907
	(ｱ)料金収入	65,767	9,490		3,090	51,560	129,907
	(ｲ)その他						
	イ、営業外収益	28,593	1	3	3,360		31,957
	(ｱ)他会計繰入金			3			3
	(ｲ)その他	28,593	1		3,360		31,954
	(2)総費用	31,738	5,688	3	8,100	50,883	96,412
	ア、営業費用	20,043	5,688		7,654	4,589	37,974
	(ｱ)職員給与費	11,714					11,714
	(ｲ)その他	8,329	5,688		7,654	4,589	26,260
	イ、営業外費用	11,695		3	446	46,294	58,438
	(ｱ)支払利息	3,352			446		3,798
	うち地方債利息	3,352			446		3,798
	(ｲ)その他	8,343		3		46,294	54,640
	(3)収支差引 (A)	62,622	3,803		△ 1,650	677	65,452
3. 資本的収支	(1)資本的収入		7,900		468,900		476,800
	(ｱ)地方債				468,900		468,900
	(ｲ)他会計出資金						
	(ｳ)他会計補助金						
	(ｴ)他会計借入金						
	(ｵ)固定資産売却代金						
	(ｶ)国庫補助金						
	(ｷ)都道府県補助金						
	(ｸ)工事負担金						
	(ｹ)その他		7,900				7,900
	(2)資本的支出	61,374	11,946		467,172		540,492
	(ｱ)建設改良費	9,570	11,946		467,172		488,688
	うち職員給与費						
	(ｲ)地方債償還金	51,804					51,804
	(ｳ)他会計からの長期借入金返還金						
	(ｴ)他会計への繰出金						
	(ｵ)その他						
	(3)収支差引 (B)	△ 61,374	△ 4,046		1,728		△ 63,692
4. 収支再差引 (A)+(B)		1,248	△ 243		78	677	1,760
5. 積立金		7,004	1				7,005
6. 前年度からの繰越金		13,373	1,192		50		14,615
7. 前年度繰上充用金							
8. 形式収支 (C)		7,617	948		128	677	9,370
9. 未収入特定財源					697,600		697,600
10. 翌年度への繰越財源 (D)					128		128
11. 実質収支 (C)-(D)	黒 字	7,617	948			677	9,242
	赤 字 (△)						

１３．介護サービス事業

（単位：千円）

項目 ＼ 団体名		宿毛市	土佐清水市	馬路村	いの町	四万十町	大月町	高吾北広域町村事務組合
1. 施設数		1	2	1	2	4	2	8
2. 定数	ｱ 指定介護老人福祉施設	80	104		90	120	50	292
	ｲ 介護老人保健施設							
	ｳ 通所介護			15				
	ｴ 通所リハビリテーション							
	ｵ 短期入所生活介護		15		10	13	10	34
3. 延床面積（㎡）		5,298	3,981	432	4,501	3,571	3,919	13,543
4. 居室床面積（㎡）		1,298	3,434		1,309	1,121	1,106	3,362
5. 職種別職員数	ｱ 医師							
	ｲ 看護職員		5		6	11	3	11
	ｳ 介護職員		41		44	58	31	107
	ｴ 介護支援専門員				1	2		5
	ｵ 理学療法士又は作業療法士		1		1			
	ｶ 事務職員		2		6	7	3	6
	ｷ その他職員		13		3	22	9	21
	ｸ 職員数計		62		61	100	46	150
6. 収益的収支	(1)総収益	20,491	401,243	26,629	428,490	544,220	351,099	1,002,920
	ｱ.介護サービス収益		347,151	20,629	343,564	482,484	238,834	998,364
	(ｱ) 料金収入		347,151	20,629	343,564	482,484	238,834	998,364
	(ｲ) その他							
	ｲ.介護サービス外収益	20,491	54,092	6,000	84,926	61,736	112,265	4,556
	(ｳ) 他会計繰入金	88	48,493	6,000	80,803	61,422	111,445	
	(ｴ) その他	20,403	5,599		4,123	314	820	4,556
	(2)総費用	2,572	401,243	26,393	428,452	595,182	275,032	1,046,854
	ｱ. 介護サービス費用		401,243	26,393	422,287	595,172	274,329	1,046,752
	(ｱ) 職員給与費		315,258		274,714	436,544	205,538	721,445
	(ｲ) 材料費		40,169		22,305	58,515	24,730	98,266
	(ｳ) その他		45,816	26,393	125,268	100,113	44,061	227,041
	ｲ. 介護サービス外費用	2,572			6,165	10	703	102
	(ｱ) 支払利息	2,484				10	703	102
	うち地方債利息	2,484				10	703	102
	(ｲ) その他	88			6,165			
	(3)収支差引 (A)	17,919		236	38	△ 50,962	76,067	△ 43,934
7. 資本的収支	(1)資本的収入	101,169				54,934		53,167
	(ｱ) 地方債							15,800
	(ｲ) 他会計出資金							
	(ｳ) 他会計補助金	101,169						
	(ｴ) 他会計借入金							
	(ｵ) 固定資産売却代金							
	(ｶ) 国庫補助金							
	(ｷ) 都道府県補助金							
	(ｸ) 工事負担金							
	(ｹ) その他					54,934		37,367
	(2)資本的支出	125,853				3,864	76,067	58,654
	(ｱ) 建設改良費	34,350				3,864		58,654
	うち職員給与費							
	(ｲ) 地方債償還金	91,503					76,067	
	(ｳ) 他会計からの長期借入金返還金							
	(ｴ) 他会計への繰出金							
	(ｵ) その他							
	(3)収支差引 (B)	△ 24,684				51,070	△ 76,067	△ 5,487
8. 収支再差引 (A)+(B)		△ 6,765		236	38	108		△ 49,421
9. 積立金						90		93
10. 前年度からの繰越金		14,091		287	92	73		79,059
11. 前年度繰上充用金								
12. 形式収支 (C)		7,326		523	130	91		29,545
13. 未収入特定財源								
14. 翌年度への繰越財源 (D)		7,326			130			
15. 実質収支 (C)－(D)	黒 字			523		91		29,545
	赤 字（△）							

（単位：千円）

項目 ＼ 団体名		香南香美老人ホーム組合	津野山養護老人ホーム組合	高稜特別養護老人ホーム組合	安芸広域市町村圏特別養護老人ホーム組合	計
1. 施設数		6	3	3	3	35
2. 定数	ｱ 指定介護老人福祉施設	150	30	110	100	1,126
	ｲ 介護老人保健施設					
	ｳ 通所介護	36	18	18	12	99
	ｴ 通所リハビリステーション					
	ｵ 短期入所生活介護	21	10	10	10	133
3. 延床面積（㎡）		8,041	3,205	4,704	6,178	57,373
4. 居室床面積（㎡）		1,671	624	1,324	2,098	17,347
5. 職種別職員数	ｱ 医師					
	ｲ 看護職員	13	4	6	4	63
	ｳ 介護職員	71	18	58	40	468
	ｴ 介護支援専門員	4	1	2	2	17
	ｵ 理学療法士又は作業療法士			1	1	4
	ｶ 事務職員	6	1	3	7	41
	ｷ その他職員	37	7	16	22	150
	ｸ 職員数計	131	31	86	76	743
6. 収益的収支	(1)総収益	788,574	193,469	525,864	390,189	4,673,188
	ｱ.介護サービス収益	693,817	153,205	445,353	381,144	4,104,545
	(ｱ) 料金収入	693,817	153,205	445,353	381,144	4,104,545
	(ｲ) その他					
	ｲ.介護サービス外収益	94,757	40,264	80,511	9,045	568,643
	(ｳ) 他会計繰入金	5,497				313,748
	(ｴ) その他	89,260	40,264	80,511	9,045	254,895
	(2)総費用	779,105	193,469	506,894	421,066	4,676,262
	ｱ. 介護サービス費用	778,108	193,469	506,366	421,055	4,665,174
	(ｱ) 職員給与費	541,793	121,412	365,292	297,476	3,279,472
	(ｲ) 材料費	61,530	12,884	47,206	19,805	385,410
	(ｳ) その他	174,785	59,173	93,868	103,774	1,000,292
	ｲ. 介護サービス外費用	997		528	11	11,088
	(ｱ) 支払利息	997		208	11	4,515
	うち地方債利息	997				4,296
	(ｲ) その他			320		6,573
	(3)収支差引 (A)	9,469		18,970	△ 30,877	△ 3,074
7. 資本的収支	(1)資本的収入	82,075		70	32,394	323,809
	(ｱ) 地方債					15,800
	(ｲ) 他会計出資金					
	(ｳ) 他会計補助金	82,075				183,244
	(ｴ) 他会計借入金					
	(ｵ) 固定資産売却代金					
	(ｶ) 国庫補助金					
	(ｷ) 都道府県補助金					
	(ｸ) 工事負担金					
	(ｹ) その他			70	32,394	124,765
	(2)資本的支出	82,075		3,498		350,011
	(ｱ) 建設改良費	65,449		3,498		165,815
	うち職員給与費					
	(ｲ) 地方債償還金	16,626				184,196
	(ｳ) 他会計からの長期借入金返還金					
	(ｴ) 他会計への繰出金					
	(ｵ) その他					
	(3)収支差引 (B)			△ 3,428	32,394	△ 26,202
8. 収支再差引 (A)+(B)		9,469		15,542	1,517	△ 29,276
9. 積立金		878		100		1,161
10. 前年度からの繰越金		99,748		7,543	7,230	208,123
11. 前年度繰上充用金		107,374				107,374
12. 形式収支 (C)		965		22,985	8,747	70,312
13. 未収入特定財源						
14. 翌年度への繰越財源 (D)						7,456
15. 実質収支 (C)－(D)	黒 字	965		22,985	8,747	62,856
	赤 字（△）					

Ⅳ　その他の会計の状況

１．国民健康保険事業会計決算の状況

（１）事　業　勘　定

（単位：千円）

市町村名	歳入総額 (A)	歳出総額 (B)	歳入歳出差引額 (A-B) (C)	繰越又は支払繰延等 療養諸費等 (D)	繰越又は支払繰延等 その他の経費 (E)	(D)に対する保険給付費等交付金（一般） (F)
高知市	34,149,216	33,898,151	251,065			
室戸市	2,381,024	2,381,024				
安芸市	2,893,966	2,893,406	560			
南国市	5,467,597	5,467,597				
土佐市	4,043,030	4,080,060	△ 37,030			
須崎市	2,971,918	2,889,974	81,944	1		
宿毛市	2,649,003	2,649,003				
土佐清水市	2,051,300	1,967,715	83,585			
四万十市	3,653,656	3,653,656				
香南市	4,214,143	4,161,913	52,230			
香美市	3,569,840	3,552,389	17,451			
東洋町	520,808	520,466	342			
奈半利町	512,865	507,961	4,904			
田野町	436,810	436,122	688			
安田町	496,731	496,180	551			
北川村	193,605	193,522	83			
馬路村	97,331	96,032	1,299			
芸西村	742,661	740,043	2,618			
本山町	546,027	486,014	60,013			
大豊町	666,062	660,812	5,250			
土佐町	446,338	446,111	227			
大川村	62,382	56,613	5,769			
いの町	2,785,752	2,770,621	15,131			
仁淀川町	734,161	712,077	22,084			
中土佐町	1,029,117	1,029,117				
佐川町	1,780,252	1,736,657	43,595			
越知町	725,848	725,146	702			
梼原町	525,006	524,868	138			
日高村	681,688	677,528	4,160			
津野町	722,040	684,467	37,573			
四万十町	2,226,914	2,207,687	19,227			
大月町	810,751	794,943	15,808			
三原村	207,191	207,191				
黒潮町	1,564,436	1,525,888	38,548			
市計	68,044,693	67,594,888	449,805	1		
町村計	18,514,776	18,236,066	278,710			
県計	86,559,469	85,830,954	728,515	1		

（単位：千円）

市町村名	保険給付費等交付金精算額		(D)に対する保険給付費等交付金（退職）	保険給付費等交付金精算額（退職）		実質収支額
	精算交付額（G）	精算還付額（H）	（I）	精算交付額（J）	精算還付額（K）	(M+G-H+J-K)（L）
高知市		48,676				202,389
室戸市		1,072				△ 1,072
安芸市		2,356				△ 1,796
南国市						
土佐市		1,580				△ 38,610
須崎市						81,943
宿毛市						
土佐清水市		525				83,060
四万十市		570				△ 570
香南市		1,446				50,784
香美市		465				16,986
東洋町		132				210
奈半利町						4,904
田野町		132				556
安田町		18				533
北川村						83
馬路村						1,299
芸西村		1,102				1,516
本山町		50				59,963
大豊町	141,663					146,913
土佐町		76				151
大川村						5,769
いの町		1,658				13,473
仁淀川町	20					22,104
中土佐町						
佐川町		870				42,725
越知町		210				492
梼原町		138				
日高村		589				3,571
津野町		902				36,671
四万十町	168					19,395
大月町	186					15,994
三原村						
黒潮町		402				38,146
市計		56,690				393,114
町村計	142,037	6,279				414,468
県計	142,037	62,969				807,582

（単位：千円）

市町村名	実質収支額 (C-D-E+F+I) (M)	財源補てん的な県支出金 (N)	財源補てん的な他会計繰入金 (O)	財源補てん的な繰出金 (P)	再差引収支額 (L-N-O+P) (Q)	再差引収支額 (M-N-O+P) (R)
高知市	251,065		522,796		△ 320,407	△ 271,731
室戸市			41,843		△ 42,915	△ 41,843
安芸市	560		12,329		△ 14,125	△ 11,769
南国市			85,866		△ 85,866	△ 85,866
土佐市	△ 37,030		57,268		△ 95,878	△ 94,298
須崎市	81,943		50,721		31,222	31,222
宿毛市			50,641		△ 50,641	△ 50,641
土佐清水市	83,585		50,687		32,373	32,898
四万十市			67,634		△ 68,204	△ 67,634
香南市	52,230		64,948		△ 14,164	△ 12,718
香美市	17,451		57,929		△ 40,943	△ 40,478
東洋町	342		7,631		△ 7,421	△ 7,289
奈半利町	4,904		37,690		△ 32,786	△ 32,786
田野町	688		5,683		△ 5,127	△ 4,995
安田町	551		18,338		△ 17,805	△ 17,787
北川村	83		1,798		△ 1,715	△ 1,715
馬路村	1,299		443		856	856
芸西村	2,618		193		1,323	2,425
本山町	60,013		6,136		53,827	53,877
大豊町	5,250		12,480		134,433	△ 7,230
土佐町	227		5,516		△ 5,365	△ 5,289
大川村	5,769		593		5,176	5,176
いの町	15,131		43,779		△ 30,306	△ 28,648
仁淀川町	22,084		13,179		8,925	8,905
中土佐町			58,132		△ 58,132	△ 58,132
佐川町	43,595		29,729		12,996	13,866
越知町	702		11,485		△ 10,993	△ 10,783
梼原町	138		8,350		△ 8,350	△ 8,212
日高村	4,160		9,184		△ 5,613	△ 5,024
津野町	37,573		12,160		24,511	25,413
四万十町	19,227		55,095		△ 35,700	△ 35,868
大月町	15,808		16,391		△ 397	△ 583
三原村			10,484	1,385	△ 9,099	△ 9,099
黒潮町	38,548		28,070		10,076	10,478
市計	449,804		1,062,662		△ 669,548	△ 612,858
町村計	278,710		392,539	1,385	23,314	△ 112,444
県計	728,514		1,455,201	1,385	△ 646,234	△ 725,302

（2）直　診　勘　定

（単位：千円）

市町村名	歳入総額 (A)	歳出総額 (B)	歳入歳出差引額 (A-B) (C)	繰越又は支払繰延等 (D)	(D)のうち未収入特定財源 (E)	実質収支 (C-D+E) (F)
高知市						
室戸市	58,213	57,784	429	429		
安芸市						
南国市						
土佐市						
須崎市						
宿毛市						
土佐清水市						
四万十市	298,316	401,349	△ 103,033			△ 103,033
香南市						
香美市						
東洋町						
奈半利町						
田野町						
安田町						
北川村						
馬路村						
芸西村						
本山町						
大豊町						
土佐町						
大川村	25,420	21,469	3,951			3,951
いの町	54,316	53,288	1,028	429		599
仁淀川町	509,180	502,417	6,763			6,763
中土佐町						
佐川町						
越知町						
梼原町						
日高村						
津野町	142,158	142,158				
四万十町	647,865	647,706	159			159
大月町						
三原村	37,711	37,711				
黒潮町	42,238	41,907	331			331
市計	356,529	459,133	△ 102,604	429		△ 103,033
町村計	1,458,888	1,446,656	12,232	429		11,803
県計	1,815,417	1,905,789	△ 90,372	858		△ 91,230

（単位：千円）

市町村名	他会計繰入金（G）	繰出金（H）	再差引収支額（F-G+H）	歳出のうちの人件費
高知市				
室戸市	16,130		△ 16,130	28,556
安芸市				
南国市				
土佐市				
須崎市				
宿毛市				
土佐清水市				
四万十市	44,742		△ 147,775	172,535
香南市				
香美市				
東洋町				
奈半利町				
田野町				
安田町				
北川村				
馬路村				
芸西村				
本山町				
大豊町				
土佐町				
大川村	22,858		△ 18,907	
いの町	17,530		△ 16,931	31,638
仁淀川町	104,937		△ 98,174	186,223
中土佐町				
佐川町				
越知町				
梼原町				
日高村				
津野町	26,051		△ 26,051	96,456
四万十町	146,833		△ 146,674	289,604
大月町				
三原村	6,302		△ 6,302	22,019
黒潮町	27,000		△ 26,669	24,193
市計	60,872		△ 163,905	201,091
町村計	351,511		△ 339,708	650,133
県計	412,383		△ 503,613	851,224

２．収益事業会計決算の状況

（単位：千円）

区分		競輪事業会計（高知市）	競馬事業会計（組合分）	計
歳入	1. 入場料	4,610		4,610
	2. 車馬券等売上金 A	26,625,559	95,008,719	121,634,278
	3. 繰入金 B	438,283	1,087,324	1,525,607
	うち普通会計からの分			
	4. 繰越金		333,743	333,743
	(1) 純繰越金 C		49,740	49,740
	(2) 繰越事業費等繰越財源充当額		284,003	284,003
	5. その他	728,590	647,119	1,375,709
合計 D		27,797,042	97,076,905	124,873,947
歳出	1. 開催費	25,540,455	91,037,867	116,578,322
	2. 交付金	550,091	1,310,691	1,860,782
	3. 地方公共団体金融機構納付金		506,626	506,626
	4. 繰出金 E		1,424,123	1,424,123
	(1) 普通会計へのもの			
	(2) その他会計へのもの		1,424,123	1,424,123
	5. 設備改善費	438,283	653,730	1,092,013
	6. その他	5,337,686	1,701,194	7,038,880
合計 F		31,866,515	96,634,231	128,500,746
歳入歳出差引額 (D-F) G		△ 4,069,473	442,674	△ 3,626,799
翌年度へ繰越すべき財源 H			329,159	329,159
実質収支 (G-H) I		△ 4,069,473	113,515	△ 3,955,958
再差引 (I-B+E) J		△ 4,507,756	450,314	△ 4,057,442
収益率 $\frac{J - C}{A} \times 100(\%)$		△ 16.9	0.4	△ 3.4
職員数（人）	常勤職員	8	20	28
	会計年度任用職員（フルタイム）	16		16
	会計年度任用職員（パートタイム）	72	155	227
	計	96	175	271
（参考）開催回数		13	19	32

３．交通災害共済事業会計決算の状況

（単位：千円）

区分			高知県市町村総合事務組合	
			令和４年度	令和３年度
歳入総額			8,815	7,441
歳出総額			8,815	7,441
歳入歳出差引額 A				
繰入金 B				
繰出金 C			2,689	2,867
未収金 D				
未払金 E				
再差引額 (A-B+C+D-E)			2,689	2,867
見舞金給付の状況	死亡の場合	人員	2	1
		金額	2,001	1,000
	その他	人員	48	40
		金額	2,466	1,883
加入者数（年度末）			13,447	14,336
参考	掛金(年額)(円)	一般	500	500
		生活保護法適用者	500	500
		小中学生	500	500

（注）「繰入金Ｂ」は普通会計からのもの（人件費に係る分、その他業務費に係る分）であり、
「繰出金Ｃ」は普通会計へのものである。

４．介護保険事業会計決算の状況

（１）事　業　勘　定

（単位：千円）

市町村名	歳入総額 (A)	歳出総額 (B)	歳入歳出差引額 (A-B) (C)	繰越又は支払繰延等 介護諸費等 (D)	繰越又は支払繰延等 その他の経費 (E)	(D)に対する介護給付費負担金等 (F)
高知市	31,785,486	31,001,885	783,601			
室戸市	2,208,347	2,126,276	82,071			
安芸市	2,553,143	2,432,834	120,309			
南国市	4,791,212	4,611,623	179,589			
土佐市	3,034,119	3,001,656	32,463			
須崎市	2,637,535	2,469,411	168,124			
宿毛市	2,441,893	2,364,353	77,540			
土佐清水市	1,866,196	1,669,792	196,404			
四万十市	4,113,354	4,000,430	112,924			
香南市	3,688,298	3,573,081	115,217			
香美市	3,785,442	3,549,035	236,407			
東洋町	593,239	571,857	21,382			
奈半利町						
田野町						
安田町						
北川村						
馬路村						
芸西村	575,900	568,679	7,221			
本山町	632,235	577,741	54,494			
大豊町	830,429	804,632	25,797			
土佐町	765,825	765,552	273			
大川村	91,355	72,954	18,401			
いの町	2,801,364	2,691,829	109,535	5,082		1,905
仁淀川町	1,238,764	1,190,819	47,945			
中土佐町	1,286,687	1,286,383	304			
佐川町	1,735,709	1,681,945	53,764			
越知町	1,093,464	1,014,180	79,284			
梼原町	534,031	503,281	30,750			
日高村	718,817	705,966	12,851		1,320	
津野町	725,193	712,454	12,739			
四万十町	2,697,380	2,570,713	126,667			
大月町	849,709	823,920	25,789			
三原村	275,299	268,625	6,674			
黒潮町	1,682,861	1,641,172	41,689	41,689		24,116
中芸広域連合	1,753,314	1,709,431	43,883			
市計	62,905,025	60,800,376	2,104,649			
町村計	19,128,261	18,452,702	675,559	46,771	1,320	26,021
一組等計	1,753,314	1,709,431	43,883			
県計	83,786,600	80,962,509	2,824,091	46,771	1,320	26,021

（単位：千円）

市町村名	介護給付費等負担金、事務費及び地域支援事業交付金精算額		(D)に対する支払基金交付金	支払基金交付金精算額		実質収支額
	精算交付額（G）	精算還付額（H）	支払基金交付金（I）	精算交付額（J）	精算還付額（K）	(M+G-H+J-K)（L）
高知市		472,958			43,390	267,253
室戸市		76,039			26,531	△ 20,499
安芸市		35,155			6,676	78,478
南国市		105,860			30,610	43,119
土佐市		40,107		15	805	△ 8,434
須崎市						168,124
宿毛市		39,397			13,996	24,147
土佐清水市		31,912			22,686	141,806
四万十市		34,650			6,989	71,285
香南市		81,984			12,738	20,495
香美市	7	118,235			14,020	104,159
東洋町						21,382
奈半利町						
田野町						
安田町						
北川村						
馬路村						
芸西村		18,000			966	△ 11,745
本山町	140	30,471		3,010	4,611	22,562
大豊町		7,253			9,281	9,263
土佐町		61,096			10,023	△ 70,846
大川村		9,492			4,002	4,907
いの町		55,707	1,372		25,053	26,970
仁淀川町		31,341			298,993	△ 282,389
中土佐町		10,434			4,115	△ 14,245
佐川町	3,046	12,409			1,194	43,207
越知町		26,126		44	16,043	37,159
梼原町	537	19,986			9,601	1,700
日高村	1	2,286		1,965	281	10,930
津野町		3,966			1,749	7,024
四万十町	35,614	33,236			11,661	117,384
大月町		19,526			957	5,306
三原村		6,524			150	
黒潮町	548,612	24,116	6,029	424,192	6,029	972,804
中芸広域連合		9,855			4,395	29,633
市計	7	1,036,297		15	178,441	889,933
町村計	587,950	371,969	7,401	429,211	404,709	901,373
一組等計		9,855			4,395	29,633
県計	587,957	1,418,121	7,401	429,226	587,545	1,820,939

（単位：千円）

市町村名	実質収支額 (C-D-E+F+I) (M)	財源補てん的な県支出金 (N)	財源補てん的な他会計繰入金 (O)	財源補てん的な繰出金 (P)	再差引収支額 (L-N-O+P) (Q)	再差引収支額 (M-N-O+P) (R)	歳出のうちの人件費
高知市	783,601				267,253	783,601	446,479
室戸市	82,071				△ 20,499	82,071	18,113
安芸市	120,309				78,478	120,309	79,238
南国市	179,589				43,119	179,589	80,738
土佐市	32,463				△ 8,434	32,463	116,787
須崎市	168,124				168,124	168,124	39,669
宿毛市	77,540				24,147	77,540	112,566
土佐清水市	196,404				141,806	196,404	50,542
四万十市	112,924				71,285	112,924	98,890
香南市	115,217				20,495	115,217	127,992
香美市	236,407				104,159	236,407	114,268
東洋町	21,382				21,382	21,382	33,859
奈半利町							
田野町							
安田町							
北川村							
馬路村							
芸西村	7,221				△ 11,745	7,221	9,864
本山町	54,494				22,562	54,494	7,037
大豊町	25,797				9,263	25,797	57,915
土佐町	273				△ 70,846	273	7,748
大川村	18,401				4,907	18,401	
いの町	107,730				26,970	107,730	104,756
仁淀川町	47,945				△ 282,389	47,945	20,142
中土佐町	304				△ 14,245	304	39,775
佐川町	53,764				43,207	53,764	63,667
越知町	79,284				37,159	79,284	30,425
梼原町	30,750				1,700	30,750	30,063
日高村	11,531				10,930	11,531	19,278
津野町	12,739				7,024	12,739	46,846
四万十町	126,667				117,384	126,667	113,184
大月町	25,789				5,306	25,789	48,471
三原村	6,674					6,674	5,895
黒潮町	30,145				972,804	30,145	26,530
中芸広域連合	43,883				29,633	43,883	33,930
市計	2,104,649				889,933	2,104,649	1,285,282
町村計	660,890				901,373	660,890	665,455
一組等計	43,883				29,633	43,883	33,930
県計	2,809,422				1,820,939	2,809,422	1,984,667

（２）サービス事業勘定

（単位：千円）

市町村名	歳入総額 （A）	歳出総額 （B）	歳入歳出差引額 (A-B) （C）	繰越又は支払繰延等 （D）	(D)のうち未収入特定財源 （E）	実質収支 (C-D+E) （F）
高知市	143,212	143,212				
室戸市						
安芸市						
南国市	8,566	8,566				
土佐市						
須崎市						
宿毛市						
土佐清水市						
四万十市	10,377	10,377				
香南市						
香美市	11,598	11,598				
東洋町	12,338	12,338				
奈半利町						
田野町						
安田町						
北川村						
馬路村						
芸西村						
本山町	63,236	63,236				
大豊町						
土佐町						
大川村	5,778	5,778				
いの町						
仁淀川町	2,583	2,583				
中土佐町						
佐川町						
越知町						
梼原町						
日高村						
津野町						
四万十町						
大月町						
三原村						
黒潮町	16,038	16,038				
中芸広域連合	9,949	9,949				
市計	173,753	173,753				
町村計	99,973	99,973				
一組等計	9,949	9,949				
県計	283,675	283,675				

（単位：千円）

市町村名	他会計繰入金（G）	他会計繰出金（H）	再差引収支額（F-G+H）	歳出のうちの人件費
高知市	23,551		△ 23,551	68,880
室戸市				
安芸市				
南国市	8,566		△ 8,566	
土佐市				
須崎市				
宿毛市				
土佐清水市				
四万十市				7,115
香南市				
香美市	1,643		△ 1,643	11,439
東洋町	7,293		△ 7,293	
奈半利町				
田野町				
安田町				
北川村				
馬路村				
芸西村				
本山町	22,831		△ 22,831	35,836
大豊町				
土佐町				
大川村	5,778		△ 5,778	
いの町				
仁淀川町				
中土佐町				
佐川町				
越知町				
梼原町				
日高村				
津野町				
四万十町				
大月町				
三原村				
黒潮町	13,763		△ 13,763	15,217
中芸広域連合				4,337
市計	33,760		△ 33,760	87,434
町村計	49,665		△ 49,665	51,053
一組等計				4,337
県計	83,425		△ 83,425	142,824

５．後期高齢者医療事業会計決算の状況

（１）市　町　村

（単位：千円）

市町村名	歳入総額（A）	うち 後期高齢者医療保険料	歳出総額（B）	うち 人件費	うち 後期高齢者医療広域連合納付金	歳入歳出差引額（A-B）	n年3月31日被保険者数（人）
高知市	5,626,294	3,933,419	5,454,737	59,290	5,297,295	171,557	50,426
室戸市	296,856	189,709	285,712	2,313	282,816	11,144	3,370
安芸市	346,836	233,868	344,647	4,718	338,240	2,189	3,757
南国市	844,872	556,620	805,900	19,371	772,971	38,972	7,964
土佐市	534,645	335,887	521,467	10,986	485,555	13,178	5,324
須崎市	419,007	265,658	401,480	5,436	393,056	17,527	4,605
宿毛市	348,544	205,793	340,986	4,263	331,076	7,558	4,012
土佐清水市	314,844	201,547	308,753	4,346	303,981	6,091	3,662
四万十市	600,178	384,824	585,223	3,483	570,416	14,955	6,426
香南市	578,643	385,734	567,274	17,338	546,321	11,369	5,862
香美市	540,446	346,418	528,355	12,904	504,224	12,091	5,902
東洋町	47,059	26,293	46,293		45,858	766	624
奈半利町	66,901	38,708	66,171	4,087	60,670	730	748
田野町	52,336	35,583	51,645		51,432	691	624
安田町	52,386	33,220	52,079		51,553	307	667
北川村	37,747	23,260	36,974		29,729	773	335
馬路村	24,860	19,504	24,196		24,127	664	
芸西村	72,671	47,329	71,448		70,735	1,223	790
本山町	83,190	47,732	82,779	3,769	76,984	411	965
大豊町	96,182	53,132	95,636	5,484	89,044	546	1,197
土佐町	86,707	45,820	86,319	8,019	76,290	388	966
大川村	8,749	5,578	8,229		7,870	520	
いの町	451,692	295,403	444,684	12,155	425,546	7,008	4,648
仁淀川町	144,641	73,623	143,665	8,616	130,402	976	1,744
中土佐町	134,916	77,241	130,632		129,989	4,284	1,731
佐川町	253,180	162,368	248,623	5,345	242,159	4,557	2,760
越知町	129,519	73,085	126,685	8,176	117,806	2,834	
梼原町	71,234	40,800	71,100		70,085	134	899
日高村	100,307	61,999	97,435	26	96,916	2,872	
津野町	107,550	61,523	106,480		105,744	1,070	1,454
四万十町	337,246	200,460	336,035	7,066	323,009	1,211	4,059
大月町	99,056	51,519	96,394	4,126	91,794	2,662	1,219
三原村	34,314	20,911	33,899		33,753	415	402
黒潮町	225,552	133,327	218,682	6,573	207,416	6,870	2,617
市計	10,451,165	7,039,477	10,144,534	144,448	9,825,951	306,631	101,310
町村計	2,717,995	1,628,418	2,676,083	73,442	2,558,911	41,912	28,449
県計	13,169,160	8,667,895	12,820,617	217,890	12,384,862	348,543	129,759

（2）広 域 連 合

（単位：千円）

区分			高知県後期高齢者医療広域連合	
			令和４年度	令和３年度
歳入総額		A	147,565,917	147,689,697
歳出総額		B	144,091,623	143,295,893
歳入歳出差引額 (A-B)		C	3,474,294	4,393,804
繰越又は支払繰延等	療養諸費等	D		
	その他の諸費	E		
	計	F		
翌年度負担金等精算予定額	精算交付額	G	62,353	17,223
	精算還付額	H	2,866,302	2,658,151
	差引（G－H）	I	△ 2,803,949	△ 2,640,928
実質収支額	（K＋I）	J	670,345	1,752,876
	（C－D－E）	K	3,474,294	4,393,804
人件費			116,536	119,506
参考	n年4月1日現在事務職員数（人）		27	27
	n年3月31日現在基金残高			

６．財産区の決算状況

（１） 収 支 の 状 況

（単位：千円）

区　　分	芸　西　村	土　佐　町	計
1.　収　入　総　額　A	12,884	8,877	21,761
2.　支　出　総　額　B	6,055	22	6,077
3.　収入支出差引額(A-B)　C	6,829	8,855	15,684
4.　翌年度へ繰越すべき財源　D			
5.　実質収支（C-D）	6,829	8,855	15,684

（２） 収 入 の 内 訳

（単位：千円）

区　　分	芸　西　村	土　佐　町	計
1.　県　支　出　額			
2.　財　産　収　入	7,172	1,810	8,982
(1) 財産運用収入	6,003	21	6,024
(2) 財産売払収入	1,169		1,169
(3) 分収交付金		1,789	1,789
3.　繰　入　金			
(1) 市町村からのもの			
(2) 積立金取崩額			
4.　その他の収入	5,712	7,067	12,779
合　計	12,884	8,877	21,761

（３） 支 出 の 内 訳

（単位：千円）

区　　分	芸　西　村	土　佐　町	計
1.　総務費（議会費を含む）	419	22	441
2.　財　産　費	376		376
(1) 山　林			
(2) その他	376		376
3.　市町村財政への寄与			
4.　住民等への補助金	5,260		5,260
5.　積　立　金			
6.　その他の支出			
合　計	6,055	22	6,077

（４） 財 産 区 分

区　　分		芸　西　村	土　佐　町	計
財産区総数 E		4	1	5
	市町村の特別会計を設けて経理しているもの			
	市町村の一般会計の中で経理しているもの		1	1
	一部を市町村の会計で経理し、一部を財産区独自の会計で経理しているもの			
	すべて財産区独自の会計で経理しているもの	3		3
	全く会計のないもの	1		1
Eのうち決算状況の対象となったもの		3		3

第２編　税　　政

Ⅰ　市町村税の概要

１．高知県における国税、県税及び市町村税の推移

平成24年度を100とした指数で示すと、次のようになっている。（　）内は対前年度比。

国税	170.5	（△ 0.5）
県税	130.4	（△ 2.6）
市町村税	104.5	（＋ 1.9）
合計	138.3	（△ 0.2）

高知県における国税、県税および市町村税の推移　（単位：百万円）

区分	国税		県税		市町村税		合計	
年度	収入済額	指数	収入済額	指数	収入済額	指数	収入済額	指数
平成２４年度	99,379	100.0	52,848	100.0	82,076	100.0	234,303	100.0
平成２５年度	109,533	110.2	53,949	102.1	82,420	100.4	245,902	105.0
平成２６年度	128,102	128.9	56,926	107.7	83,905	102.2	268,933	114.8
平成２７年度	143,024	143.9	63,431	120.0	83,158	101.3	289,613	123.6
平成２８年度	144,805	145.7	65,157	123.3	83,967	102.3	293,929	125.4
平成２９年度	146,970	147.9	64,807	122.6	84,753	103.3	296,530	126.6
平成３０年度	145,515	146.4	65,282	123.5	85,117	103.7	295,914	126.3
令和元年度	149,090	150.0	64,926	122.9	85,185	103.8	299,201	127.7
令和２年度	154,595	155.6	64,242	121.6	84,310	102.7	303,147	129.4
令和３年度	169,908	171.0	70,306	133.0	84,236	102.6	324,450	138.5
令和４年度	169,444	170.5	68,891	130.4	85,788	104.5	324,123	138.3

２．歳入に占める市町村税収入割合の推移

県内市町村の歳入総額に占める税収入額の割合については、昭和４４年度までは２０％を越えていたが、昭和４５年度に１７．８％と２０％を割り込むと低下傾向が続き、昭和５１年度には１４．８％まで低下した。その後は上昇に転じ、昭和６２、６３年度には２２．９％まで上昇した。

平成に入ってからは２０％前後で推移しており、平成１４年度の１９．７％から平成１９年度の２３．７％まで６年連続の増加となった。

平成１８年度から平成１９年度にかけて、国から地方への税源移譲により、税収入額は増加したが、平成２１年度には景気低迷や地価下落などの影響により、税収入額の歳入に占める割合は大きく低下した。

令和４年度は、給与所得水準の回復、コロナ特例による軽減措置の終了や税率の引上げにより個人住民税、固定資産税や市町村たばこ税等が増加したため、市町村税収入額が増加した。一方子育て世帯等臨時特別給付金事業費補助金等の国庫支出金の減少などにより歳入総額が減少したため、構成比は対前年度１．１％増の１７．３％となったが、依然として低い水準となっている

歳入に占める市町村税収入割合の推移

（単位：千円、％）

区分	平成２４年度	平成２５年度	平成２６年度	平成２７年度	平成２８年度	平成２９年度	平成３０年度	令和元年度
市町村税	82,075,763	82,419,520	83,905,124	83,157,882	83,966,713	84,753,091	85,117,080	85,184,598
歳入総額	409,851,204	432,063,924	444,545,276	452,981,414	452,701,011	471,185,629	455,312,397	469,961,104
構成比	20.0	19.1	18.9	18.4	18.5	18.0	18.7	18.1

区分	令和２年度	令和３年度	令和４年度
市町村税	84,309,644	84,235,835	85,787,692
歳入総額	552,936,683	521,405,007	496,745,303
構成比	15.2	16.2	17.3

３．人口一人当たりの市町村税額

令和４年度の市町村税の収入額を人口で割った１人当たりの税額は県平均で１２５，２４４円と、前年度に比べ３．１％増となっている。

市町村税収入額は前年度に比べ１．８％増で、人口は１．２％減少しており、人口１人当たりの税額は前年度に比べ増加している。

なお、市平均は１３０，０６４円で前年度に比べ３．１％増、町村平均は１０２，９５０円で前年度に比べ２．７％増となっている。これを市町村別に見ると次ページ付表のとおりとなる。

人口１人当たり及び１世帯当たりの市町村税額

区分 年度	収入済額 （千円）	人口 （人）	世帯数	１人当たりの税額（円）	１世帯当たりの税額（円）
平成２４年度	82,075,763	755,994	351,945	108,567	233,206
平成２５年度	82,419,520	754,275	353,246	109,270	233,320
平成２６年度	83,905,124	747,122	352,813	112,304	237,818
平成２７年度	83,157,882	740,059	352,809	112,367	235,702
平成２８年度	83,966,713	732,535	352,694	114,625	238,072
平成２９年度	84,753,091	725,289	352,538	116,854	240,408
平成３０年度	85,117,080	717,480	352,247	118,633	241,640
令和元年度	85,184,598	709,230	351,666	120,109	242,232
令和２年度	84,309,644	701,531	351,413	120,179	239,916
令和３年度	84,235,835	693,368	350,680	121,488	240,207
令和４年度	85,787,692	684,964	350,142	125,244	245,008

（注）人口・世帯数については、「住民基本台帳人口・世帯表」による。

４．県民一人当たりの租税負担額

令和４年度の国税、県税及び市町村税の県民１人当たりの税額は合計で４７３，１９７円で、前年度に比べ１．１％増となっている。

県民１人当たりの租税負担額　（単位：円、％）

区分 税区分	平成２４年度		平成２５年度		平成２６年度		平成２７年度		平成２８年度		平成２９年度	
	１人当たり税額	構成比	１人当たり税額	構成比	１人当たり税額	構成比	１人当たり税額	構成比	１人当たり税額	構成比	１人当たり税額	構成比
国税	131,455	42.4	145,216	44.6	171,461	47.6	193,260	49.4	197,677	49.2	202,636	49.5
県税	69,905	22.6	71,524	21.9	76,194	21.2	85,711	21.9	88,947	22.2	89,353	21.9
市町村税	108,567	35.0	109,270	33.5	112,304	31.2	112,367	28.7	114,625	28.6	116,854	28.6
合計	309,927	100.0	326,010	100.0	359,959	100.0	391,338	100.0	401,249	100.0	408,843	100.0

区分 税区分	平成３０年度		令和元年度		令和２年度		令和３年度		令和４年度	
	１人当たり税額	構成比	１人当たり税額	構成比	１人当たり税額	構成比	１人当たり税額	構成比	１人当たり税額	構成比
国税	202,814	49.2	210,214	49.8	220,368	51.0	245,047	52.4	247,377	52.2
県税	90,988	22.0	91,544	21.7	91,574	21.2	101,398	21.6	100,576	21.3
市町村税	118,633	28.8	120,109	28.5	120,179	27.8	121,488	26.0	125,244	26.5
合計	412,435	100.0	421,867	100.0	432,121	100.0	467,933	100.0	473,197	100.0

（付表）

市町村別人口一人当たりの市町村税額（令和４年度）

（単位：円）

市町村名	１人当たりの税額			市町村名	１人当たりの税額		
	市町村税計	個人住民税（所得割・均等割）	固定資産税（土地・家屋）		市町村税計	個人住民税（所得割・均等割）	固定資産税（土地・家屋）
高知市	143,128	54,345	54,808	大豊町	127,290	24,706	34,958
室戸市	91,506	28,581	30,709	土佐町	120,067	33,103	31,143
安芸市	110,286	36,878	40,059	大川村	188,856	52,524	23,604
南国市	134,205	44,948	50,685	いの町	116,885	42,453	36,706
土佐市	102,898	37,818	37,978	仁淀川町	121,234	30,298	27,579
須崎市	133,336	38,422	44,687	中土佐町	85,104	31,956	28,252
宿毛市	114,716	39,161	40,576	佐川町	96,065	36,293	35,899
土佐清水市	92,905	31,477	35,878	越知町	91,403	33,853	33,321
四万十市	113,196	41,905	41,694	梼原町	94,978	33,883	28,004
香南市	99,101	42,056	36,181	日高村	108,686	32,542	40,200
香美市	105,820	37,143	37,574	津野町	87,122	32,341	29,523
市平均	(112,827)	(39,339)	(40,985)	四万十町	103,487	32,464	37,199
	130,064	47,945	48,857	大月町	101,614	29,837	23,128
				三原村	79,001	29,233	26,708
東洋町	75,168	30,850	22,332	黒潮町	82,333	31,038	29,182
奈半利町	95,585	31,445	29,868	町村平均	(109,226)	(34,527)	(31,146)
田野町	103,056	36,142	37,235		102,950	34,588	33,036
安田町	85,253	30,910	29,075				
北川村	168,662	33,218	30,481	県平均	(110,391)	(36,084)	(34,329)
馬路村	171,158	51,000	34,466		125,244	45,571	46,045
芸西村	110,217	34,750	41,711				
本山町	98,967	39,291	25,778				

（注１）本表は、税額については令和４年度「決算統計」における収入済額計を、人口については、令和５年１月１日現在の「住民基本台帳人口・世帯表」における人口を用いて作成した。

（注２）個人住民税は、所得割と均等割の計、固定資産税は法人の占める割合が大きい償却資産を除いた土地と家屋の計の数値である。

（注３）平均の（　）内は、１人当たりの税額の市・町村・県別の単純合計をそれぞれの市町村数で除した単純平均である。

（参　考）

１．税収の伸び率の推移（地方財政計画との比較）

年度		税収伸び率％									
		H25	H26	H27	H28	H29	H30	R元	R2	R3	R4
地方財政計画	市町村税計	1.6	1.3	0.5	0.8	2.1	2.1	0.2	△ 5.4	5.7	2.7
	市町村民税	0.8	2.0	1.1	△ 0.2	2.7	2.8	△ 2.0	△ 9.5	8.6	2.8
	純固定資産税	0.5	1.2	0.1	1.3	1.9	1.4	2.1	△ 2.2	3.9	2.7
高知県市町村計	市町村税計	0.4	1.8	△ 0.9	1.0	0.9	0.4	0.1	△ 1.0	△ 0.1	1.8
	市町村民税	1.0	4.4	0.9	0.1	1.4	0.8	△ 0.6	△ 2.7	0.7	0.9
	純固定資産税	△ 1.4	0.2	△ 2.5	1.5	1.3	0.2	0.5	0.5	△ 1.8	2.2

２．歳入に占める市町村税収入割合の推移

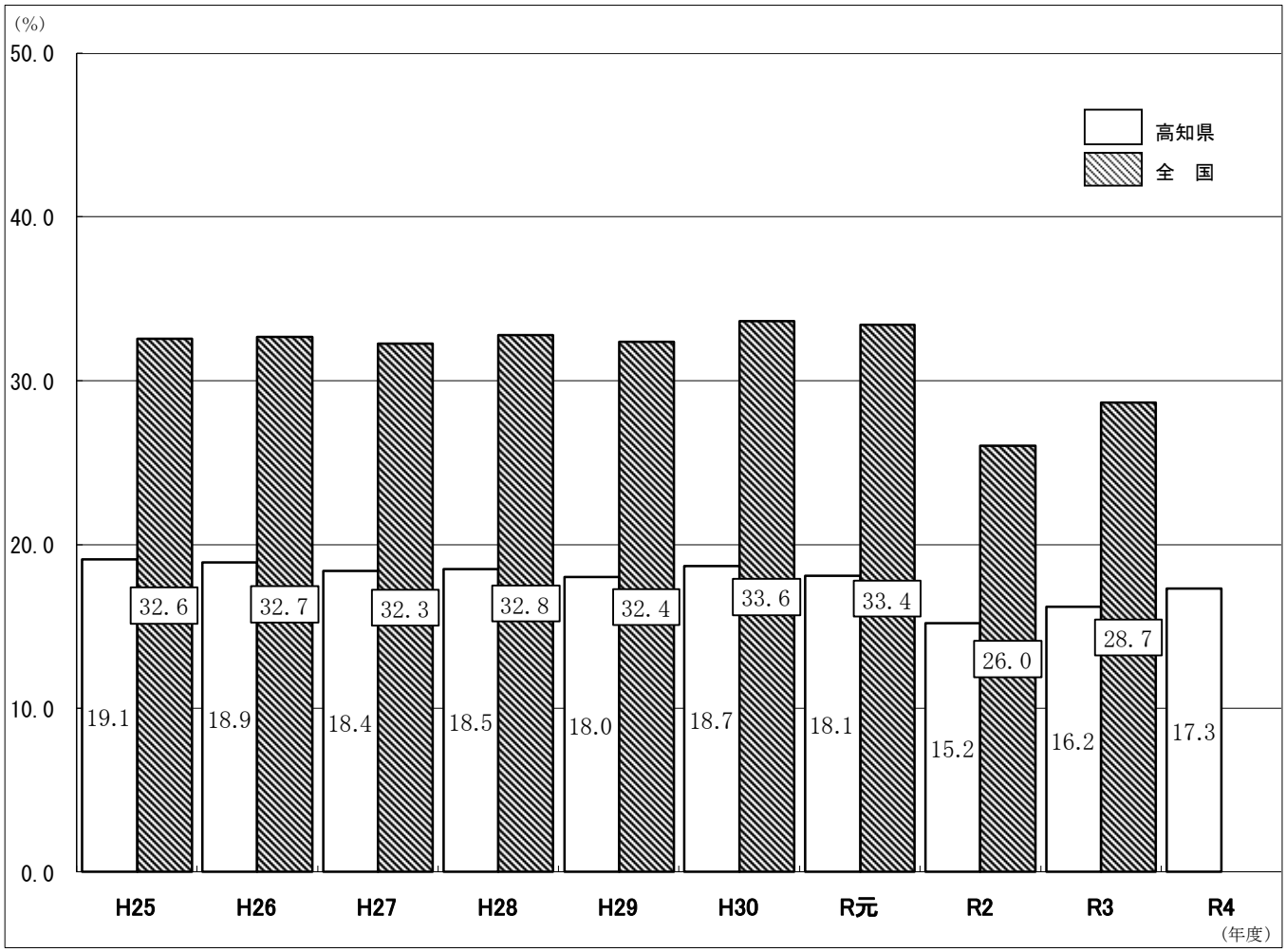

Ⅱ　市町村税の賦課徴収の状況

令和４年度の市町村税の収入額は８５，７８７，６９２千円で、前年度と比較して１．８％増（昨年度は０．１％減）となっている。

主な税目別の収入額を前年度と比べると、市町村民税が０．９％増（昨年度０．７％増）、固定資産税が２．１％増（昨年度１．８％減）となっている。

税目別の構成比率は、固定資産税が４５．９％（昨年度４５．７％）で最も大きく、次いで市町村民税が４３．１％（昨年度４３．５％）となっており、この２税目で市町村税総額の９０％近くを占めている。

現年課税分と滞納繰越分を合わせた徴収率は９８．２％と前年度比０．２ポイントの増となっている。

内訳をみると、現年課税分は前年度と変わらず９９．５％、滞納繰越分は２８．３％と前年度に比べて１１．６ポイント減となっている。

市町村財政が極めて厳しい状況にある中、貴重な自主財源である市町村税収を確保することが非常に重要度を増してきており、一層の徴収体制の充実等に取り込むことが喫緊の課題となっている。

（参考）　市町村税徴収率の推移

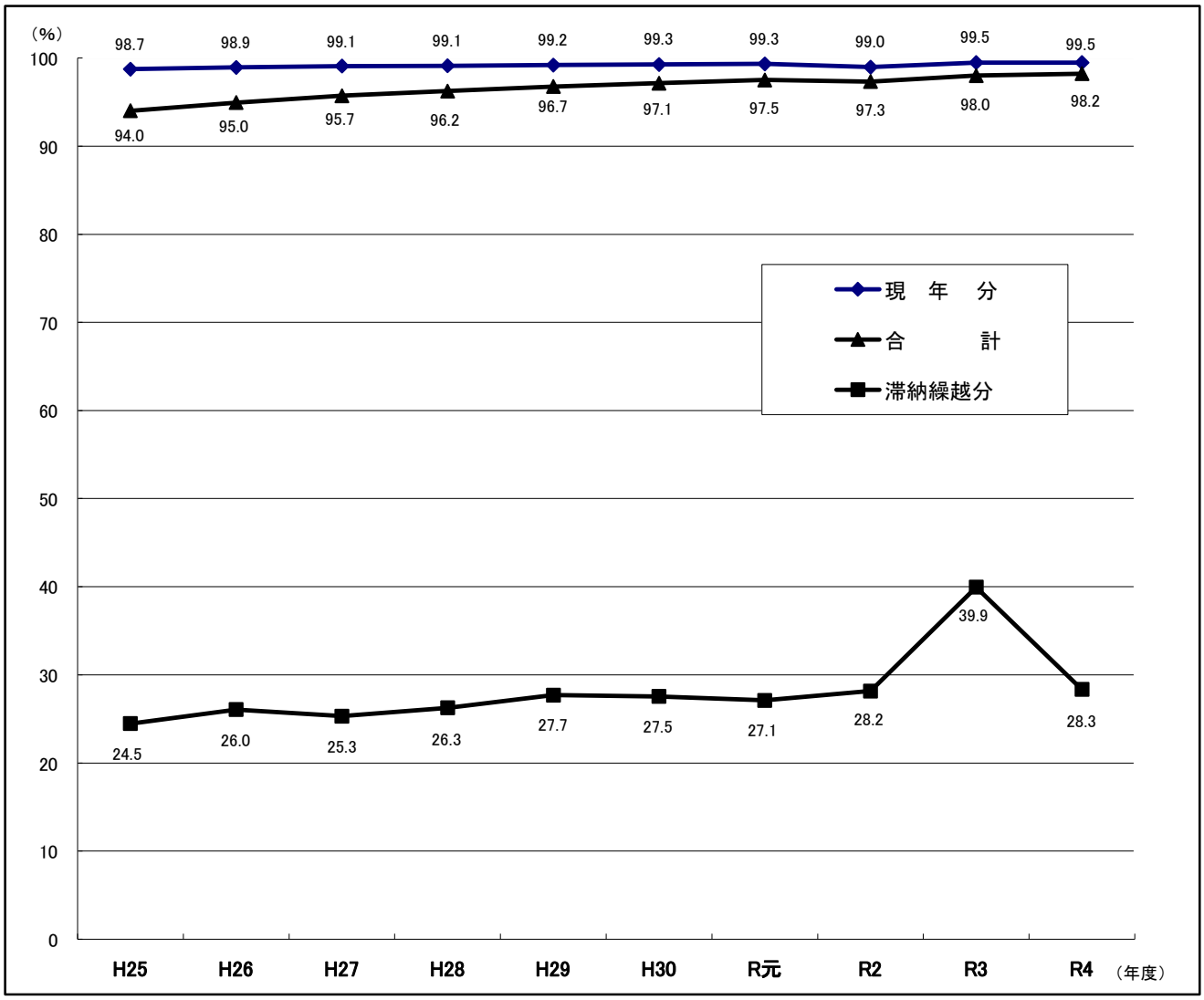

１．市町村税（税目別）の推移（構成比及び前年度対比）

（単位：千円、％）

年度 / 税目	平成２５年度			平成２６年度			平成２７年度			平成２８年度			平成２９年度		
	決算額	構成比	前年度対比	決算額	構成比	前年度対比	決算額	構成比	前年度対比	決算額	構成比	前年度対比	決算額	構成比	前年度対比
一　普通税	81,334,005	98.7	100.5	82,792,232	98.7	101.8	82,037,747	98.7	99.1	82,824,758	98.6	101.0	83,610,801	98.7	100.9
1. 法定普通税	81,334,005	98.7	100.5	82,792,232	98.7	101.8	82,037,747	98.7	99.1	82,824,758	98.6	101.0	83,610,801	98.7	100.9
(1) 市町村民税	34,924,131	42.4	101.0	36,463,444	43.5	104.4	36,779,226	44.2	100.9	36,806,693	43.8	100.1	37,314,916	44.0	101.4
(2) 固定資産税	38,690,908	46.9	98.6	38,745,776	46.2	100.1	37,760,042	45.4	97.5	38,292,202	45.6	101.4	38,763,241	45.7	101.2
純固定資産税	38,051,707	46.1	98.6	38,120,447	45.4	100.2	37,158,067	44.7	97.5	37,701,693	44.9	101.5	38,174,254	45.0	101.3
交付金	639,201	0.8	97.8	625,329	0.7	97.8	601,975	0.7	96.3	590,509	0.7	98.1	588,987	0.7	99.7
(3) 軽自動車税	1,946,774	2.4	101.7	1,991,205	2.4	102.3	2,028,907	2.4	101.9	2,380,899	2.8	117.3	2,460,484	2.9	103.3
環境性能割															
種別割										2,380,899	2.8	117.3	2,460,484	2.9	103.3
(4) 市町村たばこ税	5,739,823	7.0	111.3	5,544,388	6.6	96.6	5,437,758	6.5	98.1	5,313,937	6.3	97.7	5,041,373	5.9	94.9
(5) 鉱産税	32,369	0.0	106.4	32,051	0.0	99.0	31,765	0.0	99.1	30,615	0.0	96.4	30,787	0.0	100.6
(6) 特別土地保有税		0.0	皆減	15,368	0.0	皆増	49	0.0	0.3	412	0.0	840.8	0	0.0	皆減
2. 法定外普通税		0.0			0.0			0.0		0	0.0		0	0.0	
二　目的税	1,085,515	1.3	94.7	1,112,892	1.3	102.5	1,120,135	1.3	100.7	1,141,955	1.4	101.9	1,142,290	1.3	100.0
三　旧法による税収入		0.0			0.0			0.0		0	0.0		0	0.0	
合　計	82,419,520	100.0	100.4	83,905,124	100.0	101.8	83,157,882	100.0	99.1	83,966,713	100.0	101.0	84,753,091	100.0	100.9

（単位：千円、％）

年度 / 税目	平成３０年度			令和元年度			令和２年度			令和３年度			令和４年度		
	決算額	構成比	前年度対比	決算額	構成比	前年度対比	決算額	構成比	前年度対比	決算額	構成比	前年度対比	決算額	構成比	前年度対比
一　普通税	83,959,087	98.6	100.4	84,011,296	98.6	100.1	83,140,850	98.6	99.0	83,042,209	96.6	99.9	84,574,534	98.6	101.8
1. 法定普通税	83,959,087	98.6	100.4	84,011,296	98.6	100.1	83,140,850	98.6	99.0	83,042,209	96.6	99.9	84,574,534	98.6	101.8
(1) 市町村民税	37,628,328	44.2	100.8	37,392,211	43.9	99.4	36,386,437	43.2	97.3	36,629,864	42.6	100.7	36,959,856	43.1	100.9
(2) 固定資産税	38,847,979	45.6	100.2	39,026,738	45.8	100.5	39,230,772	46.5	100.5	38,524,156	44.9	98.2	39,351,845	45.9	102.1
純固定資産税	38,262,777	44.9	100.2	38,446,599	44.9	100.5	38,656,825	45.9	100.5	37,952,333	44.2	98.2	38,782,381	45.2	102.2
交付金	585,202	0.7	99.4	580,139	0.7	99.1	573,947	0.7	98.9	571,823	0.7	99.6	569,464	0.7	99.6
(3) 軽自動車税	2,517,653	3.0	102.3	2,613,472	3.1	103.8	2,750,659	3.3	105.2	2,792,775	3.2	101.5	2,891,345	3.4	103.5
環境性能割				31,222	0.0		102,881	0.1	329.5	105,106	0.1	102.2	146,006	0.2	138.9
種別割	2,517,653	3.0	102.3	2,582,250	3.0	102.6	2,647,778	3.1	102.5	2,687,669	3.1	101.5	2,745,339	3.2	102.1
(4) 市町村たばこ税	4,934,078	5.8	97.9	4,948,689	5.8	100.3	4,745,765	5.6	95.9	5,064,421	5.9	106.7	5,342,073	6.2	105.5
(5) 鉱産税	31,049	0.0	100.9	30,186	0.0	97.2	27,217	0.0	90.2	30,993	0.0	113.9	29,415	0.0	94.9
(6) 特別土地保有税	0	0.0		0	0.0		0	0.0		0	0.0		0	0.0	
2. 法定外普通税	0	0.0		0	0.0		0	0.0		0	0.0		0	0.0	
二　目的税	1,157,993	1.4	101.4	1,173,302	1.4	101.3	1,168,794	1.4	99.6	1,193,626	1.4	102.1	1,213,158	1.4	101.6
三　旧法による税収入	0	0.0		0	0.0		0	0.0		0	0.0		0	0.0	
合　計	85,117,080	100.0	100.4	85,184,598	100.0	100.1	84,309,644	100.0	99.0	84,235,835	100.0	99.9	85,787,692	100.0	101.8

２．令和４年度　市町村税収入済額の税目別構成（市町村別）

（単位：千円、％）

区分 / 市町村名	市町村税(総額)		市町村民税		固定資産税		軽自動車税		市町村たばこ税		鉱産税	
	税額	構成比	税額	構成比	税額	構成比	税額	構成比	税額	構成比	税額	構成比
高知市	45,761,365	100.00	20,962,424	45.81	19,973,932	43.65	1,118,795	2.44	2,527,424	5.52	3,843	0.01
室戸市	1,099,445	100.00	413,671	37.63	540,477	49.16	59,156	5.38	86,141	7.83		
安芸市	1,790,499	100.00	725,091	40.50	827,076	46.19	86,244	4.82	152,088	8.49		
南国市	6,217,438	100.00	2,579,029	41.48	3,029,467	48.73	220,561	3.55	386,605	6.22	1,776	0.03
土佐市	2,709,705	100.00	1,131,565	41.76	1,223,194	45.14	126,362	4.66	226,354	8.35		
須崎市	2,702,463	100.00	955,576	35.36	1,477,805	54.68	99,482	3.68	169,600	6.28		
宿毛市	2,200,029	100.00	910,328	41.38	1,007,366	45.79	90,222	4.10	192,113	8.73		
土佐清水市	1,140,033	100.00	429,730	37.69	555,794	48.75	54,887	4.81	90,227	7.91		
四万十市	3,674,347	100.00	1,609,084	43.79	1,609,184	43.80	157,508	4.29	288,505	7.85		
香南市	3,271,241	100.00	1,477,354	45.16	1,422,513	43.49	146,685	4.48	224,659	6.87	30	
香美市	2,685,807	100.00	1,046,631	38.97	1,375,341	51.21	112,161	4.18	150,942	5.62		
東洋町	164,091	100.00	73,226	44.63	74,392	45.34	9,631	5.87	6,842	4.17		
奈半利町	287,041	100.00	111,110	38.71	121,307	42.26	15,561	5.42	39,063	13.61		
田野町	260,114	100.00	102,419	39.37	115,008	44.21	12,497	4.80	30,190	11.61		
安田町	205,716	100.00	81,671	39.70	97,185	47.24	13,175	6.40	13,685	6.65		
北川村	204,587	100.00	43,916	21.47	149,717	73.18	7,709	3.77	1,952	0.95		
馬路村	141,548	100.00	47,985	33.90	87,146	61.57	4,719	3.33	1,698	1.20		
芸西村	399,096	100.00	140,364	35.17	189,129	47.39	17,708	4.44	43,380	10.87		
本山町	326,492	100.00	148,649	45.53	142,872	43.76	17,006	5.21	17,965	5.50		
大豊町	410,257	100.00	99,392	24.23	272,640	66.46	18,063	4.40	20,162	4.91		
土佐町	435,242	100.00	133,357	30.64	256,439	58.92	19,507	4.48	25,939	5.96		
大川村	68,177	100.00	23,167	33.98	42,348	62.11	2,066	3.03	596	0.87		
いの町	2,513,497	100.00	1,010,856	40.22	1,265,288	50.34	96,580	3.84	137,133	5.46		
仁淀川町	581,316	100.00	187,863	32.32	317,580	54.63	26,086	4.49	27,078	4.66	22,709	3.91
中土佐町	519,647	100.00	215,378	41.45	232,425	44.73	28,408	5.47	42,174	8.12		
佐川町	1,175,646	100.00	483,274	41.11	549,968	46.78	62,676	5.33	79,301	6.75	427	0.04
越知町	464,967	100.00	188,534	40.55	211,858	45.56	26,821	5.77	37,754	8.12		
梼原町	307,350	100.00	118,231	38.47	151,345	49.24	17,609	5.73	20,165	6.56		
日高村	527,999	100.00	181,078	34.30	285,708	54.11	25,423	4.81	35,790	6.78		
津野町	475,340	100.00	194,447	40.91	212,555	44.72	27,482	5.78	40,226	8.46	630	0.13
四万十町	1,631,062	100.00	578,772	35.48	835,005	51.19	89,236	5.47	126,971	7.78		
大月町	465,596	100.00	151,924	32.63	259,244	55.68	22,500	4.83	31,928	6.86		
三原村	113,367	100.00	46,639	41.14	56,516	49.85	8,307	7.33	1,905	1.68		
黒潮町	857,172	100.00	357,121	41.66	384,021	44.80	50,512	5.89	65,518	7.64		
市計	73,252,372	100.00	32,240,483	44.01	33,042,149	45.11	2,272,063	3.10	4,494,658	6.14	5,649	0.01
町村計	12,535,320	100.00	4,719,373	37.65	6,309,696	50.34	619,282	4.94	847,415	6.76	23,766	0.19
県計	85,787,692	100.00	36,959,856	43.08	39,351,845	45.87	2,891,345	3.37	5,342,073	6.23	29,415	0.03

（注）総額の構成比は、四捨五入の関係で各税目の計と一致しない場合がある。

（単位：千円、％）

区分 / 市町村名	特別土地保有税		入湯税		事業所税		水利地益税		旧法による税	
	税額	構成比	税額	構成比	税額	構成比	税額	構成比	税額	構成比
高知市			23,827	0.05	1,151,120	2.52				
室戸市										
安芸市										
南国市										
土佐市			2,230	0.08						
須崎市										
宿毛市										
土佐清水市			9,395	0.82						
四万十市			10,066	0.27						
香南市										
香美市			732	0.03						
東洋町										
奈半利町										
田野町										
安田町										
北川村			1,293	0.63						
馬路村										
芸西村			8,515	2.13						
本山町										
大豊町										
土佐町										
大川村										
いの町			3,310	0.13			330	0.01		
仁淀川町										
中土佐町			1,262	0.24						
佐川町										
越知町										
梼原町										
日高村										
津野町										
四万十町			1,078	0.07						
大月町										
三原村										
黒潮町										
市計			46,250	0.06	1,151,120	1.57				
町村計			15,458	0.12			330			
県計			61,708	0.07	1,151,120	1.34	330			

３．令和４年度　市町村税の徴収実績（総括表）

（単位：千円）

区分 / 税目	調定済額 現年課税分（イ）	調定済額 滞納繰越分（ロ）	調定済額 合計（ハ）	調定済額 標準税率超過分	収入済額 現年課税分（ニ）	収入済額 滞納繰越分（ホ）
一　普　通　税	84,412,882	1,543,644	86,102,532	2,851,469	83,990,513	438,015
1　法定普通税	84,412,882	1,543,644	86,102,532	2,851,469	83,990,513	438,015
(1) 市町村民税	36,953,550	479,025	37,432,575	1,263,180	36,764,758	195,098
(ｱ) 個人均等割	1,164,855	16,168	1,181,023		1,157,945	6,773
(ｲ) 所得割	30,039,602	415,115	30,454,717		29,877,066	172,677
(ｳ) 法人均等割	2,142,611	19,498	2,162,109	302,127	2,134,902	6,275
(ｴ) 法人税割	3,606,482	28,244	3,634,726	961,053	3,594,845	9,373
(2) 固定資産税	39,345,739	980,226	40,325,965	1,543,322	39,137,567	214,278
(ｱ) 純固定資産税	38,776,275	980,226	39,756,501	1,543,322	38,568,103	214,278
(1) 土地	13,218,591	339,483	13,558,074	575,357	13,150,705	73,511
(2) 家屋	18,311,481	479,305	18,790,786	750,273	18,208,637	106,301
(3) 償却資産	7,246,203	161,438	7,407,641	217,692	7,208,761	34,466
(ｲ) 交付金	569,464		569,464		569,464	
(3) 軽自動車税			2,972,449	44,689		
(ｱ) 環境性能割			146,006			
(ｲ) 種別割	2,742,105	84,338	2,826,443	44,689	2,716,700	28,639
(4) 市町村たばこ税	5,342,073	55	5,342,128		5,342,073	
(5) 鉱産税	29,415		29,415	278	29,415	
(6) 特別土地保有税						
(ｱ) 保有分						
(ｲ) 取得分						
2　法定外普通税						
二　目的税	1,213,158	1,619	1,214,777		1,213,158	
1　法定目的税	1,213,158	1,619	1,214,777		1,213,158	
(1) 入湯税	61,708		61,708		61,708	
(2) 事業所税	1,151,120	1,619	1,152,739		1,151,120	
(3) 都市計画税						
(ア) 土地						
(イ) 家屋						
(4) 水利地益税	330		330		330	
(5) 共同施設税						
(6) 宅地開発税						
2　法定外目的税						
三　旧法による税						
合計（一～三）	85,626,040	1,545,263	87,317,309	2,851,469	85,203,671	438,015
国民健康保険税(料)	14,380,017	1,358,496	15,738,513		13,779,924	514,114

（単位：千円）

区分 税目	収入済額 合計 (へ)	収入済額 標準税率超過分	徴収率（%） 現年課税分 (ニ)/(イ)	徴収率（%） 滞納繰越分 (ホ)/(ロ)	徴収率（%） 合計 (へ)/(ハ)	徴収率（%） 前年度 (へ)/(ハ)
一　普通税	84,574,534	2,840,964	99.5	28.4	98.2	98.0
1　法定普通税	84,574,534	2,840,964	99.5	28.4	98.2	98.0
(1) 市町村民税	36,959,856	1,259,011	99.5	40.7	98.7	98.6
(ｱ) 個人均等割	1,164,718		99.4	41.9	98.6	98.5
(ｲ) 所得割	30,049,743		99.5	41.6	98.7	98.5
(ｳ) 法人均等割	2,141,177	300,996	99.6	32.2	99.0	99.0
(ｴ) 法人税割	3,604,218	958,015	99.7	33.2	99.2	99.1
(2) 固定資産税	39,351,845	1,537,720	99.5	21.9	97.6	97.3
(ｱ) 純固定資産税	38,782,381	1,537,720	99.5	21.9	97.5	97.3
(1) 土地	13,224,216	573,378	99.5	21.7	97.5	97.2
(2) 家屋	18,314,938	747,609	99.4	22.2	97.5	97.1
(3) 償却資産	7,243,227	216,733	99.5	21.3	97.8	97.6
(ｲ) 交付金	569,464		100.0		100.0	100.0
(3) 軽自動車税	2,891,345	43,955			97.3	96.7
(ｱ) 環境性能割	146,006				100.0	100.0
(ｲ) 種別割	2,745,339	43,955	99.1	34.0	97.1	96.6
(4) 市町村たばこ税	5,342,073		100.0		100.0	100.0
(5) 鉱産税	29,415	278	100.0		100.0	100.0
(6) 特別土地保有税						
(ｱ) 保有分						
(ｲ) 取得分						
2　法定外普通税						
二　目的税	1,213,158		100.0		99.9	99.9
1　法定目的税	1,213,158		100.0		99.9	99.9
(1) 入湯税	61,708		100.0		100.0	100.0
(2) 事業所税	1,151,120		100.0		99.9	99.3
(3) 都市計画税						
(ア) 土地						
(イ) 家屋						
(4) 水利地益税	330		100.0		100.0	100.0
(5) 共同施設税						
(6) 宅地開発税						
2　法定外目的税						
三　旧法による税						
合計（一～三）	85,787,692	2,840,964	99.5	28.3	98.2	98.0
国民健康保険税(料)	14,294,038		95.8	37.8	90.8	90.5

４．令和４年度　市町村税の徴収実績（市町村別）

（１）市町村税（計）徴収実績

（注）(12)国民健康保険税(料)徴収実績は除く　（単位：千円）

市町村名	調定済額				収入済額				徴収率（%）			
	現年課税分 A	滞納繰越分 B	計 C	超過調定済額	現年課税分 D	滞納繰越分 E	計 F	超過収入済額	D/A	E/B	F/C	前年度 F/C
高知市	45,691,853	791,803	46,533,695	2,262,255	45,505,743	205,583	45,761,365	2,254,330	99.6	26.0	98.3	98.1
室戸市	1,097,653	13,245	1,113,947	51,829	1,093,732	2,664	1,099,445	51,584	99.6	20.1	98.7	98.4
安芸市	1,779,340	42,695	1,828,162	28,895	1,773,575	10,797	1,790,499	28,895	99.7	25.3	97.9	97.6
南国市	6,208,091	103,705	6,327,114	119,451	6,160,571	41,549	6,217,438	119,084	99.2	40.1	98.3	98.3
土佐市	2,699,471	65,354	2,771,240	112,455	2,685,727	17,563	2,709,705	111,961	99.5	26.9	97.8	97.2
須崎市	2,698,149	117,327	2,821,165	143,941	2,677,744	19,030	2,702,463	142,655	99.2	16.2	95.8	95.6
宿毛市	2,197,034	33,692	2,235,273	37,747	2,185,227	10,255	2,200,029	37,599	99.5	30.4	98.4	97.7
土佐清水市	1,139,466	52,106	1,193,608	8,766	1,119,164	18,833	1,140,033	8,756	98.2	36.1	95.5	95.2
四万十市	3,668,742	48,978	3,723,895	56,010	3,649,204	18,968	3,674,347	55,989	99.5	38.7	98.7	98.2
香南市	3,255,047	75,008	3,337,579		3,231,665	32,052	3,271,241		99.3	42.7	98.0	97.5
香美市	2,682,627	39,899	2,728,651		2,665,965	13,717	2,685,807		99.4	34.4	98.4	98.4
東洋町	163,736	820	164,956		163,472	219	164,091		99.8	26.7	99.5	99.5
奈半利町	286,045	10,041	297,066		283,446	2,615	287,041		99.1	26.0	96.6	95.5
田野町	259,514	6,043	266,080		257,087	2,504	260,114		99.1	41.4	97.8	97.6
安田町	204,463	3,537	208,607		203,614	1,495	205,716		99.6	42.3	98.6	98.0
北川村	203,610	743	205,164		203,423	353	204,587		99.9	47.5	99.7	99.6
馬路村	141,689	437	142,244		141,430		141,548		99.8		99.5	99.6
芸西村	398,364	3,481	402,731		396,214	1,996	399,096		99.5	57.3	99.1	99.0
本山町	326,337	8,337	335,919		323,782	1,465	326,492		99.2	17.6	97.2	96.9
大豊町	410,250	5,278	416,682		408,151	952	410,257		99.5	18.0	98.5	98.6
土佐町	433,390	5,228	439,920		432,292	1,648	435,242		99.7	31.5	98.9	98.8
大川村	68,069		68,177		68,069		68,177		100.0		100.0	100.0
いの町	2,507,725	11,952	2,524,236	21,341	2,504,732	4,206	2,513,497	21,332	99.9	35.2	99.6	99.5
仁淀川町	579,590	3,006	584,052		578,780	1,080	581,316		99.9	35.9	99.5	99.5
中土佐町	519,104	12,305	532,732		514,021	4,303	519,647		99.0	35.0	97.5	97.3
佐川町	1,172,346	3,791	1,179,107	1,838	1,171,397	1,279	1,175,646	1,838	99.9	33.7	99.7	99.7
越知町	464,057	8,807	474,156	760	461,300	2,375	464,967	760	99.4	27.0	98.1	98.1
梼原町	307,021	3,775	312,441		305,462	243	307,350		99.5	6.4	98.4	98.8
日高村	526,876	4,450	532,642	3,403	525,010	1,673	527,999	3,403	99.6	37.6	99.1	98.5
津野町	474,331	7,351	483,453		471,341	2,228	475,340		99.4	30.3	98.3	98.4
四万十町	1,628,720	36,419	1,669,970		1,617,097	9,134	1,631,062		99.3	25.1	97.7	97.6
大月町	465,281	12,432	478,715	679	461,678	2,916	465,596	679	99.2	23.5	97.3	96.9
三原村	112,487	1,855	114,651		112,105	953	113,367		99.7	51.4	98.9	98.2
黒潮町	855,562	11,363	869,279	2,099	851,451	3,367	857,172	2,099	99.5	29.6	98.6	98.1
市計	73,117,473	1,383,812	74,614,329	2,821,349	72,748,317	391,011	73,252,372	2,810,853	99.5	28.3	98.2	97.9
町村計	12,508,567	161,451	12,702,980	30,120	12,455,354	47,004	12,535,320	30,111	99.6	29.1	98.7	98.5
市町村計	85,626,040	1,545,263	87,317,309	2,851,469	85,203,671	438,015	85,787,692	2,840,964	99.5	28.3	98.2	98.0

（２）市町村民税の徴収実績

（単位：千円）

市町村名	調定済額				収入済額				徴収率（%）			
	現年課税分 A	滞納繰越分 B	計 C	超過調定済額	現年課税分 D	滞納繰越分 E	計 F	超過収入済額	D/A	E/B	F/C	前年度 F/C
高知市	20,967,423	253,017	21,220,440	895,015	20,857,868	104,556	20,962,424	891,435	99.5	41.3	98.8	98.6
室戸市	413,755	1,697	415,452	15,736	412,936	735	413,671	15,708	99.8	43.3	99.6	99.5
安芸市	723,029	12,450	735,479	28,895	720,428	4,663	725,091	28,895	99.6	37.5	98.6	98.3
南国市	2,582,145	39,442	2,621,587	119,173	2,563,813	15,216	2,579,029	118,806	99.3	38.6	98.4	98.4
土佐市	1,128,430	24,036	1,152,466	30,822	1,123,157	8,408	1,131,565	30,843	99.5	35.0	98.2	97.7
須崎市	954,199	21,714	975,913	40,896	948,217	7,359	955,576	40,869	99.4	33.9	97.9	97.6
宿毛市	909,613	7,931	917,544	37,747	906,823	3,505	910,328	37,599	99.7	44.2	99.2	99.0
土佐清水市	430,726	10,444	441,170	8,766	425,136	4,594	429,730	8,756	98.7	44.0	97.4	97.6
四万十市	1,606,216	15,046	1,621,262	56,010	1,600,432	8,652	1,609,084	55,989	99.6	57.5	99.2	99.0
香南市	1,472,725	29,678	1,502,403		1,464,231	13,123	1,477,354		99.4	44.2	98.3	97.9
香美市	1,045,736	14,237	1,059,973		1,040,524	6,107	1,046,631		99.5	42.9	98.7	98.6
東洋町	73,202	68	73,270		73,202	24	73,226		100.0	35.3	99.9	99.9
奈半利町	110,456	4,230	114,686		109,849	1,261	111,110		99.5	29.8	96.9	95.9
田野町	102,668	1,061	103,729		101,884	535	102,419		99.2	50.4	98.7	98.9
安田町	81,346	711	82,057		81,190	481	81,671		99.8	67.7	99.5	99.1
北川村	43,887	160	44,047		43,813	103	43,916		99.8	64.4	99.7	99.6
馬路村	48,062		48,062		47,985		47,985		99.8		99.8	100.0
芸西村	140,314	1,456	141,770		139,429	935	140,364		99.4	64.2	99.0	98.9
本山町	149,458	3,524	152,982		148,064	585	148,649		99.1	16.6	97.2	97.3
大豊町	99,709	729	100,438		99,058	334	99,392		99.3	45.8	99.0	99.2
土佐町	133,197	2,170	135,367		132,968	389	133,357		99.8	17.9	98.5	98.5
大川村	23,167		23,167		23,167		23,167		100.0		100.0	100.0
いの町	1,010,057	6,396	1,016,453	21,341	1,008,543	2,313	1,010,856	21,332	99.9	36.2	99.4	99.3
仁淀川町	187,647	553	188,200		187,494	369	187,863		99.9	66.7	99.8	99.7
中土佐町	215,177	3,956	219,133		213,044	2,334	215,378		99.0	59.0	98.3	98.2
佐川町	482,912	1,994	484,906	1,838	482,603	671	483,274	1,838	99.9	33.7	99.7	99.6
越知町	189,016	2,344	191,360	760	187,988	546	188,534	760	99.5	23.3	98.5	98.7
梼原町	119,217	1,145	120,362		118,143	88	118,231		99.1	7.7	98.2	99.0
日高村	181,191	2,540	183,731	3,403	180,232	846	181,078	3,403	99.5	33.3	98.6	97.9
津野町	195,091	1,220	196,311		193,968	479	194,447		99.4	39.3	99.1	99.4
四万十町	578,493	6,201	584,694		575,862	2,910	578,772		99.5	46.9	99.0	98.9
大月町	151,645	3,580	155,225	679	150,777	1,147	151,924	679	99.4	32.0	97.9	97.6
三原村	46,525	345	46,870		46,418	221	46,639		99.8	64.1	99.5	99.3
黒潮町	357,116	4,950	362,066	2,099	355,512	1,609	357,121	2,099	99.6	32.5	98.6	98.5
市計	32,233,997	429,692	32,663,689	1,233,060	32,063,565	176,918	32,240,483	1,228,900	99.5	41.2	98.7	98.5
町村計	4,719,553	49,333	4,768,886	30,120	4,701,193	18,180	4,719,373	30,111	99.6	36.9	99.0	98.9
市町村計	36,953,550	479,025	37,432,575	1,263,180	36,764,758	195,098	36,959,856	1,259,011	99.5	40.7	98.7	98.6

（２）－ア　個人均等割徴収実績

（単位：千円）

市町村名	調定済額				収入済額				徴収率（%）			
	現年課税分 A	滞納繰越分 B	計 C	超過調定済額	現年課税分 D	滞納繰越分 E	計 F	超過収入済額	D/A	E/B	F/C	前年度 F/C
高知市	561,476	7,076	568,552		558,453	3,084	561,537		99.5	43.6	98.8	98.5
室戸市	18,127	91	18,218		18,091	39	18,130		99.8	42.9	99.5	99.6
安芸市	28,799	553	29,352		28,610	206	28,816		99.3	37.3	98.2	98.2
南国市	80,395	1,271	81,666		79,755	500	80,255		99.2	39.3	98.3	98.3
土佐市	43,928	890	44,818		43,688	280	43,968		99.5	31.5	98.1	97.8
須崎市	32,554	903	33,457		32,312	308	32,620		99.3	34.1	97.5	97.1
宿毛市	31,058	301	31,359		30,965	135	31,100		99.7	44.9	99.2	98.8
土佐清水市	18,656	495	19,151		18,389	204	18,593		98.6	41.2	97.1	97.4
四万十市	54,472	592	55,064		54,246	341	54,587		99.6	57.6	99.1	98.8
香南市	58,338	1,187	59,525		57,989	492	58,481		99.4	41.4	98.2	97.9
香美市	40,681	612	41,293		40,442	265	40,707		99.4	43.3	98.6	98.4
東洋町	2,973	3	2,976		2,973	1	2,974		100.0	33.3	99.9	99.9
奈半利町	4,327	136	4,463		4,327	45	4,372		100.0	33.1	98.0	97.0
田野町	4,091	45	4,136		4,056	24	4,080		99.1	53.3	98.6	98.8
安田町	3,862	45	3,907		3,858	28	3,886		99.9	62.2	99.5	99.1
北川村	2,017		2,017		2,017		2,017		100.0		100.0	99.9
馬路村	1,631		1,631		1,626		1,626		99.7		99.7	100.0
芸西村	6,538	217	6,755		6,451	119	6,570		98.7	54.8	97.3	96.6
本山町	5,435	135	5,570		5,363	23	5,386		98.7	17.0	96.7	97.7
大豊町	4,935	39	4,974		4,896	10	4,906		99.2	25.6	98.6	99.2
土佐町	6,232		6,232		6,219		6,219		99.8		99.8	99.5
大川村	641		641		641		641		100.0		100.0	100.0
いの町	37,688	364	38,052		37,271	189	37,460		98.9	51.9	98.4	99.5
仁淀川町	6,881	26	6,907		6,874	18	6,892		99.9	69.2	99.8	99.6
中土佐町	9,499		9,499		9,398		9,398		98.9		98.9	99.1
佐川町	20,318	89	20,407		20,303	31	20,334		99.9	34.8	99.6	99.5
越知町	8,236	122	8,358		8,187	28	8,215		99.4	23.0	98.3	98.5
梼原町	4,980		4,980		4,980		4,980		100.0		100.0	100.0
日高村	8,127	131	8,258		8,078	44	8,122		99.4	33.6	98.4	97.5
津野町	8,578	128	8,706		8,554	72	8,626		99.7	56.3	99.1	99.3
四万十町	24,741	285	25,026		24,420	140	24,560		98.7	49.1	98.1	98.8
大月町	6,570	167	6,737		6,528	55	6,583		99.4	32.9	97.7	97.4
三原村	2,163	18	2,181		2,158	11	2,169		99.8	61.1	99.4	99.2
黒潮町	15,908	247	16,155		15,827	81	15,908		99.5	32.8	98.5	98.8
市計	968,484	13,971	982,455		962,940	5,854	968,794		99.4	41.9	98.6	98.4
町村計	196,371	2,197	198,568		195,005	919	195,924		99.3	41.8	98.7	98.9
市町村計	1,164,855	16,168	1,181,023		1,157,945	6,773	1,164,718		99.4	41.9	98.6	98.5

（２）－イ　所得割徴収実績

（単位：千円）

市町村名	調定済額				収入済額				徴収率（%）			
	現年課税分 A	滞納繰越分 B	計 C	超過調定済額	現年課税分 D	滞納繰越分 E	計 F	超過収入済額	D/A	E/B	F/C	前年度 F/C
高知市	16,812,095	211,877	17,023,972		16,721,602	92,330	16,813,932		99.5	43.6	98.8	98.5
室戸市	325,206	1,606	326,812		324,573	696	325,269		99.8	43.3	99.5	99.3
安芸市	568,238	10,945	579,183		565,827	4,073	569,900		99.6	37.2	98.4	98.1
南国市	2,003,846	36,125	2,039,971		1,987,892	14,208	2,002,100		99.2	39.3	98.1	98.1
土佐市	951,096	19,074	970,170		945,940	5,997	951,937		99.5	31.4	98.1	97.8
須崎市	744,883	19,870	794,753		739,342	6,772	746,114		99.3	34.1	93.9	97.1
宿毛市	718,920	7,090	726,010		716,731	3,190	719,921		99.7	45.0	99.2	98.8
土佐清水市	368,880	9,281	378,161		363,617	4,040	367,657		98.6	43.5	97.2	97.5
四万十市	1,302,925	14,094	1,317,019		1,297,537	8,121	1,305,658		99.6	57.6	99.1	98.8
香南市	1,326,513	26,776	1,353,289		1,318,631	11,116	1,329,747		99.4	41.5	98.3	97.9
香美市	901,427	13,479	914,906		896,176	5,842	902,018		99.4	43.3	98.6	98.4
東洋町	64,349	65	64,414		64,349	23	64,372		100.0	35.4	99.9	99.9
奈半利町	89,449	4,094	93,543		88,842	1,216	90,058		99.3	29.7	96.3	95.2
田野町	87,381	966	88,347		86,632	511	87,143		99.1	52.9	98.6	98.9
安田町	70,399	666	71,065		70,247	453	70,700		99.8	68.0	99.5	99.0
北川村	38,248	57	38,305		38,224	53	38,277		99.9	93.0	99.9	99.7
馬路村	40,623		40,623		40,551		40,551		99.8		99.8	100.0
芸西村	119,200	1,149	120,349		118,532	726	119,258		99.4	63.2	99.1	99.0
本山町	125,024	3,099	128,123		123,702	533	124,235		98.9	17.2	97.0	97.0
大豊町	75,009	690	75,699		74,397	324	74,721		99.2	47.0	98.7	99.0
土佐町	113,606	2,170	115,776		113,390	389	113,779		99.8	17.9	98.3	98.2
大川村	18,320		18,320		18,320		18,320		100.0		100.0	100.0
いの町	874,958	5,291	880,249		873,916	1,538	875,454		99.9	29.1	99.5	99.3
仁淀川町	138,180	527	138,707		138,034	351	138,385		99.9	66.6	99.8	99.6
中土佐町	185,473	3,643	189,116		183,491	2,234	185,725		98.9	61.3	98.2	98.1
佐川町	423,486	1,840	425,326		423,185	640	423,825		99.9	34.8	99.6	99.5
越知町	164,454	2,222	166,676		163,475	518	163,993		99.4	23.3	98.4	98.6
梼原町	105,555	1,145	106,700		104,579	88	104,667		99.1	7.7	98.1	98.9
日高村	150,073	2,409	152,482		149,163	802	149,965		99.4	33.3	98.3	97.5
津野町	168,634	895	169,529		167,535	293	167,828		99.3	32.7	99.0	99.4
四万十町	486,396	5,657	492,053		484,329	2,770	487,099		99.6	49.0	99.0	98.8
大月町	129,864	3,283	133,147		129,038	1,092	130,130		99.4	33.3	97.7	97.4
三原村	39,672	327	39,999		39,570	210	39,780		99.7	64.2	99.5	99.2
黒潮町	307,220	4,703	311,923		305,697	1,528	307,225		99.5	32.5	98.5	98.4
市計	26,024,029	370,217	26,424,246		25,877,868	156,385	26,034,253		99.4	42.2	98.5	98.4
町村計	4,015,573	44,898	4,060,471		3,999,198	16,292	4,015,490		99.6	36.3	98.9	98.8
市町村計	30,039,602	415,115	30,484,717		29,877,066	172,677	30,049,743		99.5	41.6	98.6	98.5

（２）－ウ　法人均等割徴収実績

（単位：千円）

市町村名	調定済額				収入済額				徴収率（%）			
	現年課税分 A	滞納繰越分 B	計 C	超過調定済額	現年課税分 D	滞納繰越分 E	計 F	超過収入済額	D/A	E/B	F/C	前年度 F/C
高知市	1,099,329	10,420	1,109,749	183,588	1,094,423	2,796	1,097,219	182,854	99.6	26.8	98.9	98.8
室戸市	35,090		35,090	5,848	34,970		34,970	5,830	99.7		99.7	100.0
安芸市	60,815	952	61,767	10,295	60,815	384	61,199	10,295	100.0	40.3	99.1	98.3
南国市	193,082	2,038	195,120	32,180	192,001	507	192,508	31,987	99.4	24.9	98.7	98.9
土佐市	61,612	595	62,207	10,289	61,725	180	61,905	10,310	100.2	30.3	99.5	98.6
須崎市	81,159	941	82,100	13,554	80,960	279	81,239	13,527	99.8	29.6	99.0	98.8
宿毛市	66,542	540	67,082	11,180	66,062	180	66,242	11,040	99.3	33.3	98.7	99.2
土佐清水市	29,954	668	30,622	4,992	29,894	350	30,244	4,982	99.8	52.4	98.8	97.3
四万十市	126,684	360	127,044	21,114	126,531	190	126,721	21,093	99.9	52.8	99.7	100.0
香南市	57,852	640	58,492		57,594	440	58,034		99.6	68.8	99.2	98.7
香美市	48,718	146	48,864		48,643		48,643		99.8		99.5	99.7
東洋町	4,845		4,845		4,845		4,845		100.0		100.0	100.0
奈半利町	11,101		11,101		11,101		11,101		100.0		100.0	100.0
田野町	6,595	50	6,645		6,595		6,595		100.0		99.2	98.5
安田町	5,253		5,253		5,253		5,253		100.0		100.0	100.0
北川村	3,440	100	3,540		3,390	50	3,440		98.5	50.0	97.2	98.6
馬路村	2,896		2,896		2,896		2,896		100.0		100.0	100.0
芸西村	11,628	90	11,718		11,498	90	11,588		98.9	100.0	98.9	99.2
本山町	9,152	283	9,435		9,152	29	9,181		100.0	10.2	97.3	97.0
大豊町	9,693		9,693		9,693		9,693		100.0		100.0	100.0
土佐町	10,574		10,574		10,574		10,574		100.0		100.0	100.0
大川村	2,381		2,381		2,381		2,381		100.0		100.0	100.0
いの町	54,524	741	55,265	9,087	54,469	586	55,055	9,078	99.9	79.1	99.6	98.7
仁淀川町	13,552		13,552		13,552		13,552		100.0		100.0	100.0
中土佐町	11,702	300	12,002		11,652	100	11,752		99.6	33.3	97.9	97.4
佐川町	24,999	65	25,064		24,999		24,999		100.0		99.7	99.7
越知町	9,051		9,051		9,051		9,051		100.0		100.0	100.0
梼原町	5,531		5,531		5,531		5,531		100.0		100.0	100.0
日高村	11,081		11,081		11,081		11,081		100.0		100.0	100.0
津野町	9,204	180	9,384		9,204	114	9,318		100.0	63.3	99.3	98.0
四万十町	38,567	259	38,826		38,362		38,362		99.5		98.8	99.3
大月町	8,708	130	8,838		8,708		8,708		100.0		98.5	98.4
三原村	3,413		3,413		3,413		3,413		100.0		100.0	100.0
黒潮町	13,884		13,884		13,884		13,884		100.0		100.0	99.6
市計	1,860,837	17,300	1,878,137	293,040	1,853,618	5,306	1,858,924	291,918	99.6	30.7	99.0	98.9
町村計	281,774	2,198	283,972	9,087	281,284	969	282,253	9,078	99.8	44.1	99.4	99.2
市町村計	2,142,611	19,498	2,162,109	302,127	2,134,902	6,275	2,141,177	300,996	99.6	32.2	99.0	99.0

（２）－エ　法人税割徴収実績

（単位：千円）

市町村名	調定済額				収入済額				徴収率（%）			
	現年課税分 A	滞納繰越分 B	計 C	超過調定済額	現年課税分 D	滞納繰越分 E	計 F	超過収入済額	D/A	E/B	F/C	前年度 F/C
高知市	2,494,523	23,644	2,518,167	711,427	2,483,390	6,346	2,489,736	708,581	99.6	26.8	98.9	98.8
室戸市	35,332		35,332	9,888	35,302		35,302	9,878	99.9		99.9	100.0
安芸市	65,177		65,177	18,600	65,176		65,176	18,600	100.0		100.0	100.0
南国市	304,822	8	304,830	86,993	304,165	1	304,166	86,819	99.8	12.5	99.8	100.0
土佐市	71,794	3,477	75,271	20,533	71,804	1,951	73,755	20,533	100.0	56.1	98.0	95.0
須崎市	95,603		95,603	27,342	95,603		95,603	27,342	100.0		100.0	100.1
宿毛市	93,093		93,093	26,567	93,065		93,065	26,559	100.0		100.0	100.0
土佐清水市	13,236		13,236	3,774	13,236		13,236	3,774	100.0		100.0	101.3
四万十市	122,135		122,135	34,896	122,118		122,118	34,896	100.0		100.0	99.8
香南市	30,022	1,075	31,097		30,017	1,075	31,092		100.0	100.0	100.0	97.6
香美市	54,910		54,910		55,263		55,263		100.6		100.6	100.0
東洋町	1,035		1,035		1,035		1,035		100.0		100.0	100.0
奈半利町	5,579		5,579		5,579		5,579		100.0		100.0	100.0
田野町	4,601		4,601		4,601		4,601		100.0		100.0	100.0
安田町	1,832		1,832		1,832		1,832		100.0		100.0	100.0
北川村	182	3	419		182		182		100.0		43.4	99.8
馬路村	2,912		2,912		2,912		2,912		100.0		100.0	100.0
芸西村	2,948		2,948		2,948		2,948		100.0		100.0	100.0
本山町	9,847	7	9,854		9,847		9,847		100.0		99.9	99.9
大豊町	10,072		10,072		10,072		10,072		100.0		100.0	100.0
土佐町	2,785		2,785		2,785		2,785		100.0		100.0	100.0
大川村	1,825		1,825		1,825		1,825		100.0		100.0	100.0
いの町	42,887		42,887	12,254	42,887		42,887	12,254	100.0		100.0	100.0
仁淀川町	29,034		29,034		29,034		29,034		100.0		100.0	100.0
中土佐町	8,503	13	8,516		8,503		8,503		100.0		99.8	100.0
佐川町	14,109		14,109	1,838	14,116		14,116	1,838	100.0		100.0	100.0
越知町	7,275		7,275	760	7,275		7,275	760	100.0		100.0	100.0
梼原町	3,151		3,151		3,053		3,053		96.9		96.9	100.0
日高村	11,910		11,910	3,403	11,910		11,910	3,403	100.0		100.0	100.0
津野町	8,675	17	8,692		8,675		8,675		100.0		99.8	99.8
四万十町	28,789		28,789		28,751		28,751		99.9		99.9	100.0
大月町	6,503		6,503	679	6,503		6,503	679	100.0		100.0	100.0
三原村	1,277		1,277		1,277		1,277		100.0		100.0	100.0
黒潮町	20,104		20,104	2,099	20,104		20,104	2,099	100.0		100.0	100.0
市計	3,380,647	28,204	3,408,851	940,020	3,369,139	9,373	3,378,512	936,982	99.7	33.2	99.1	99.0
町村計	225,835	40	226,109	21,033	225,706		225,706	21,033	99.9		99.8	100.0
市町村計	3,606,482	28,244	3,634,960	961,053	3,594,845	9,373	3,604,218	958,015	99.7	33.2	99.2	99.1

（３）　固定資産税徴収実績

（単位：千円）

市町村名	調定済額				収入済額				徴収率（%）			
	現年課税分 A	滞納繰越分 B	計 C	超過調定済額	現年課税分 D	滞納繰越分 E	計 F	超過収入済額	D/A	E/B	F/C	前年度 F/C
高知市	19,951,291	506,498	20,457,789	1,326,732	19,884,498	89,434	19,973,932	1,322,752	99.7	17.7	97.6	96.1
室戸市	541,777	10,675	552,452	36,093	538,773	1,704	540,477	35,876	99.4	16.0	97.8	97.0
安芸市	824,801	26,603	851,404		821,857	5,219	827,076		99.6	19.6	97.1	96.1
南国市	3,032,400	56,382	3,088,782		3,005,912	23,555	3,029,467		99.1	41.8	98.1	96.7
土佐市	1,222,560	37,975	1,260,535	81,633	1,214,824	8,370	1,223,194	81,118	99.4	22.0	97.0	95.6
須崎市	1,480,064	90,984	1,571,048	98,864	1,467,318	10,487	1,477,805	97,974	99.1	11.5	94.1	93.4
宿毛市	1,009,838	22,456	1,032,294		1,001,757	5,609	1,007,366		99.2	25.0	97.6	96.0
土佐清水市	555,857	38,474	594,331		542,376	13,418	555,794		97.6	34.9	93.5	92.0
四万十市	1,612,664	30,625	1,643,289		1,600,043	9,141	1,609,184		99.2	29.8	97.9	95.6
香南市	1,419,385	37,346	1,456,731		1,406,480	16,033	1,422,513		99.1	42.9	97.7	96.7
香美市	1,379,022	22,020	1,401,042		1,368,724	6,617	1,375,341		99.3	30.0	98.2	97.3
東洋町	74,461	752	75,213		74,197	195	74,392		99.6	25.9	98.9	98.8
奈半利町	122,249	4,705	126,954		120,464	843	121,307		98.5	17.9	95.6	94.3
田野町	114,810	4,274	119,084		113,340	1,668	115,008		98.7	39.0	96.6	96.6
安田町	96,942	2,541	99,483		96,285	900	97,185		99.3	35.4	97.7	95.5
北川村	149,640	409	150,049		149,527	190	149,717		99.9	46.5	99.8	99.7
馬路村	87,289	412	87,701		87,146		87,146		99.8		99.4	99.5
芸西村	189,372	1,711	191,083		188,245	884	189,129		99.4	51.7	99.0	98.2
本山町	143,165	3,809	146,974		142,244	628	142,872		99.4	16.5	97.2	97.0
大豊町	273,431	4,196	277,627		272,088	552	272,640		99.5	13.2	98.2	94.3
土佐町	256,061	2,885	258,946		255,192	1,247	256,439		99.7	43.2	99.0	98.8
大川村	42,348		42,348		42,348		42,348		100.0		100.0	99.9
いの町	1,264,903	4,963	1,269,866		1,263,620	1,668	1,265,288		99.9	33.6	99.6	99.3
仁淀川町	317,555	2,329	319,884		316,936	644	317,580		99.8	27.7	99.3	99.2
中土佐町	233,396	7,639	241,035		230,700	1,725	232,425		98.8	22.6	96.4	93.2
佐川町	549,873	1,720	551,593		549,360	608	549,968		99.9	35.3	99.7	98.2
越知町	211,735	5,751	217,486		210,310	1,548	211,858		99.3	26.9	97.4	97.3
梼原町	151,654	2,034	153,688		151,220	125	151,345		99.7	6.1	98.5	98.8
日高村	285,767	1,416	287,183		285,018	690	285,708		99.7	48.7	99.5	97.4
津野町	212,551	5,773	218,324		210,878	1,677	212,555		99.2	29.0	97.4	97.2
四万十町	837,532	28,205	865,737		829,641	5,364	835,005		99.1	19.0	96.5	95.0
大月町	260,288	8,068	268,356		257,739	1,505	259,244		99.0	18.7	96.6	96.0
三原村	56,221	1,021	57,242		55,974	542	56,516		99.6	53.1	98.7	97.6
黒潮町	384,837	5,575	390,412		382,533	1,488	384,021		99.4	26.7	98.4	96.7
市計	33,029,659	880,038	33,909,697	1,543,322	32,852,562	189,587	33,042,149	1,537,720	99.5	21.5	97.4	96.0
町村計	6,316,080	100,188	6,416,268		6,285,005	24,691	6,309,696		99.5	24.6	98.3	97.3
市町村計	39,345,739	980,226	40,325,965	1,543,322	39,137,567	214,278	39,351,845	1,537,720	99.5	21.9	97.6	96.2

（３）－ア　純固定資産税徴収実績

（単位：千円）

市町村名	調定済額				収入済額				徴収率（%）			
	現年課税分 A	滞納繰越分 B	計 C	超過調定済額	現年課税分 D	滞納繰越分 E	計 F	超過収入済額	D/A	E/B	F/C	前年度 F/C
高知市	19,801,976	506,498	20,308,474	1,326,732	19,735,183	89,434	19,824,617	1,322,752	99.7	17.7	97.6	96.1
室戸市	530,715	10,675	541,390	36,093	527,711	1,704	529,415	35,876	99.4	16.0	97.8	96.9
安芸市	808,594	26,603	835,197		805,650	5,219	810,869		99.6	19.6	97.1	96.0
南国市	2,912,853	56,382	2,969,235		2,886,365	23,555	2,909,920		99.1	41.8	98.0	96.6
土佐市	1,218,408	37,975	1,256,383	81,633	1,210,672	8,370	1,219,042	81,118	99.4	22.0	97.0	95.6
須崎市	1,475,589	90,984	1,566,573	98,864	1,462,843	10,487	1,473,330	97,974	99.1	11.5	94.0	93.4
宿毛市	1,001,097	22,456	1,023,553		993,016	5,609	998,625		99.2	25.0	97.6	95.9
土佐清水市	545,382	38,474	583,856		531,901	13,418	545,319		97.5	34.9	93.4	91.8
四万十市	1,591,275	30,625	1,621,900		1,578,654	9,141	1,587,795		99.2	29.8	97.9	95.6
香南市	1,402,893	37,346	1,440,239		1,389,988	16,033	1,406,021		99.1	42.9	97.6	96.7
香美市	1,329,865	22,020	1,351,885		1,319,567	6,617	1,326,184		99.2	30.0	98.1	97.2
東洋町	72,502	752	73,254		72,238	195	72,433		99.6	25.9	98.9	98.8
奈半利町	119,271	4,705	123,976		117,486	843	118,329		98.5	17.9	95.4	94.2
田野町	113,792	4,274	118,066		112,322	1,668	113,990		98.7	39.0	96.5	96.5
安田町	96,889	2,541	99,430		96,232	900	97,132		99.3	35.4	97.7	95.5
北川村	138,198	409	138,607		138,085	190	138,275		99.9	46.5	99.8	99.6
馬路村	60,188	412	60,600		60,045		60,045		99.8		99.1	99.3
芸西村	189,372	1,711	191,083		188,245	884	189,129		99.4	51.7	99.0	98.2
本山町	137,248	3,809	141,057		136,327	628	136,955		99.3	16.5	97.1	96.9
大豊町	271,100	4,196	275,296		269,757	552	270,309		99.5	13.2	98.2	94.2
土佐町	252,371	2,885	255,256		251,502	1,247	252,749		99.7	43.2	99.0	98.8
大川村	40,351		40,351		40,351		40,351		100.0		100.0	99.9
いの町	1,245,805	4,963	1,250,768		1,244,522	1,668	1,246,190		99.9	33.6	99.6	99.3
仁淀川町	285,017	2,329	287,346		284,398	644	285,042		99.8	27.7	99.2	99.1
中土佐町	229,154	7,639	236,793		226,458	1,725	228,183		98.8	22.6	96.4	93.0
佐川町	548,159	1,720	549,879		547,646	608	548,254		99.9	35.3	99.7	98.2
越知町	211,582	5,751	217,333		210,157	1,548	211,705		99.3	26.9	97.4	97.3
梼原町	147,484	2,034	149,518		147,050	125	147,175		99.7	6.1	98.4	98.8
日高村	283,794	1,416	285,210		283,045	690	283,735		99.7	48.7	99.5	97.4
津野町	209,633	5,773	215,406		207,960	1,677	209,637		99.2	29.0	97.3	97.1
四万十町	812,320	28,205	840,525		804,429	5,364	809,793		99.0	19.0	96.3	94.9
大月町	259,870	8,068	267,938		257,321	1,505	258,826		99.0	18.7	96.6	96.0
三原村	53,563	1,021	54,584		53,316	542	53,858		99.5	53.1	98.7	97.5
黒潮町	379,965	5,575	385,540		377,661	1,488	379,149		99.4	26.7	98.3	96.7
市計	32,618,647	880,038	33,498,685	1,543,322	32,441,550	189,587	32,631,137	1,537,720	99.5	21.5	97.4	96.0
町村計	6,157,628	100,188	6,257,816		6,126,553	24,691	6,151,244		99.5	24.6	98.3	97.3
市町村計	38,776,275	980,226	39,756,501	1,543,322	38,568,103	214,278	38,782,381	1,537,720	99.5	21.9	97.5	96.2

（３）－アー（ア）　土地徴収実績

（単位：千円）

市町村名	調定済額				収入済額				徴収率（%）			
	現年課税分 A	滞納繰越分 B	計 C	超過調定済額	現年課税分 D	滞納繰越分 E	計 F	超過収入済額	D/A	E/B	F/C	前年度 F/C
高知市	7,771,609	198,783	7,970,392	520,698	7,745,395	35,100	7,780,495	519,136	99.7	17.7	97.6	96.1
室戸市	116,544	2,344	118,888	7,926	115,884	374	116,258	7,878	99.4	16.0	97.8	96.8
安芸市	289,896	9,538	299,434		288,841	1,871	290,712		99.6	19.6	97.1	96.0
南国市	1,046,135	20,249	1,066,384		1,036,622	8,460	1,045,082		99.1	41.8	98.0	96.6
土佐市	382,048	11,907	393,955	25,597	379,545	2,625	382,170	25,418	99.3	22.0	97.0	95.6
須崎市	315,468	20,415	335,883	21,136	312,743	2,353	315,096	20,946	99.1	11.5	93.8	93.1
宿毛市	292,009	6,550	298,559		289,652	1,636	291,288		99.2	25.0	97.6	95.9
土佐清水市	119,134	8,405	127,539		116,189	2,931	119,120		97.5	34.9	93.4	91.8
四万十市	511,298	9,840	521,138		507,243	2,937	510,180		99.2	29.8	97.9	95.6
香南市	427,469	11,380	438,849		423,537	4,885	428,422		99.1	42.9	97.6	96.7
香美市	408,549	6,765	415,314		405,385	2,033	407,418		99.2	30.1	98.1	97.2
東洋町	23,367	365	23,732		23,262	95	23,357		99.6	26.0	98.4	98.1
奈半利町	32,340	2,010	34,350		31,856	394	32,250		98.5	19.6	93.9	92.0
田野町	27,238	1,241	28,479		26,810	485	27,295		98.4	39.1	95.8	95.8
安田町	23,738	1,162	24,900		23,345	373	23,718		98.3	32.1	95.3	89.1
北川村	12,471	138	12,609		12,433	64	12,497		99.7	46.4	99.1	98.6
馬路村	12,122	182	12,304		12,043		12,043		99.3		97.9	98.7
芸西村	57,482	650	58,132		57,054	336	57,390		99.3	51.7	98.7	97.8
本山町	38,108	1,058	39,166		37,853	174	38,027		99.3	16.4	97.1	96.9
大豊町	55,188	2,063	57,251		55,139	271	55,410		99.9	13.1	96.8	95.4
土佐町	38,825	865	39,690		38,517	375	38,892		99.2	43.4	98.0	96.9
大川村	4,951		4,951		4,951		4,951		100.0		100.0	100.0
いの町	341,946	1,362	343,308		341,593	458	342,051		99.9	33.6	99.6	99.3
仁淀川町	48,490	879	49,369		48,384	237	48,621		99.8	27.0	98.5	98.0
中土佐町	62,830	2,094	64,924		62,091	473	62,564		98.8	22.6	96.4	93.0
佐川町	154,732	485	155,217		154,587	172	154,759		99.9	35.5	99.7	98.2
越知町	58,078	2,201	60,279		57,589	592	58,181		99.2	26.9	96.5	96.6
梼原町	38,032	851	38,883		37,855	52	37,907		99.5	6.1	97.5	98.1
日高村	72,706	363	73,069		72,514	177	72,691		99.7	48.8	99.5	97.4
津野町	60,008	2,957	62,965		59,246	940	60,186		98.7	31.8	95.6	95.4
四万十町	222,992	7,756	230,748		221,218	1,475	222,693		99.2	19.0	96.5	95.0
大月町	29,705	2,240	31,945		29,000	418	29,418		97.6	18.7	92.1	91.7
三原村	15,329	410	15,739		15,229	218	15,447		99.3	53.2	98.1	96.5
黒潮町	107,754	1,975	109,729		107,100	527	107,627		99.4	26.7	98.1	96.3
市計	11,680,159	306,176	11,986,335	575,357	11,621,036	65,205	11,686,241	573,378	99.5	21.3	97.5	96.0
町村計	1,538,432	33,307	1,571,739		1,529,669	8,306	1,537,975		99.4	24.9	97.9	96.8
市町村計	13,218,591	339,483	13,558,074	575,357	13,150,705	73,511	13,224,216	573,378	99.5	21.7	97.5	96.1

（３）－アー（イ）　家屋徴収実績

（単位：千円）

市町村名	調定済額				収入済額				徴収率（%）			
	現年課税分 A	滞納繰越分 B	計 C	超過調定済額	現年課税分 D	滞納繰越分 E	計 F	超過収入済額	D/A	E/B	F/C	前年度 F/C
高知市	9,731,898	248,924	9,980,822	652,037	9,699,072	43,953	9,743,025	650,081	99.7	17.7	97.6	96.1
室戸市	253,336	5,096	258,432	17,229	251,902	814	252,716	17,126	99.4	16.0	97.8	97.0
安芸市	358,642	11,799	370,441		357,336	2,315	359,651		99.6	19.6	97.1	96.0
南国市	1,304,380	25,248	1,329,628		1,292,519	10,548	1,303,067		99.1	41.8	98.0	96.6
土佐市	617,551	19,248	636,799	41,376	613,690	4,242	617,932	41,128	99.4	22.0	97.0	95.6
須崎市	591,512	36,582	628,094	39,631	586,403	4,217	590,620	39,274	99.1	11.5	94.0	93.4
宿毛市	488,092	10,949	499,041		484,153	2,735	486,888		99.2	25.0	97.6	95.9
土佐清水市	321,176	22,657	343,833		313,237	7,902	321,139		97.5	34.9	93.4	91.8
四万十市	845,068	16,264	861,332		838,366	4,855	843,221		99.2	29.9	97.9	95.6
香南市	764,182	20,343	784,525		757,153	8,734	765,887		99.1	42.9	97.6	96.7
香美市	547,768	9,070	556,838		543,526	2,725	546,251		99.2	30.0	98.1	97.2
東洋町	25,404	387	25,791		25,293	100	25,393		99.6	25.8	98.5	98.2
奈半利町	57,897	2,635	60,532		57,030	413	57,443		98.5	15.7	94.9	94.0
田野町	66,544	3,033	69,577		65,502	1,183	66,685		98.4	39.0	95.8	95.8
安田町	46,176	1,379	47,555		45,912	527	46,439		99.4	38.2	97.7	96.5
北川村	24,426	271	24,697		24,351	126	24,477		99.7	46.5	99.1	98.6
馬路村	16,524	230	16,754		16,460		16,460		99.6		98.2	98.4
芸西村	93,798	1,061	94,859		93,099	548	93,647		99.3	51.6	98.7	97.8
本山町	47,115	1,307	48,422		46,798	216	47,014		99.3	16.5	97.1	96.9
大豊町	58,272	2,133	60,405		56,978	281	57,259		97.8	13.2	94.8	95.4
土佐町	73,690	2,020	75,710		73,129	872	74,001		99.2	43.2	97.7	97.3
大川村	3,570		3,570		3,570		3,570		100.0		100.0	100.0
いの町	447,127	1,781	448,908		446,667	598	447,265		99.9	33.6	99.6	99.3
仁淀川町	83,396	1,450	84,846		83,215	407	83,622		99.8	28.1	98.6	98.0
中土佐町	110,412	3,681	114,093		109,113	831	109,944		98.8	22.6	96.4	93.0
佐川町	284,529	893	285,422		284,263	315	284,578		99.9	35.3	99.7	98.2
越知町	111,302	3,550	114,852		110,366	956	111,322		99.2	26.9	96.9	96.8
梼原町	52,899	1,183	54,082		52,642	73	52,715		99.5	6.2	97.5	98.1
日高村	122,625	612	123,237		122,302	298	122,600		99.7	48.7	99.5	97.4
津野町	101,068	2,816	103,884		100,157	737	100,894		99.1	26.2	97.1	96.7
四万十町	364,676	12,664	377,340		361,189	2,408	363,597		99.0	19.0	96.4	94.9
大月町	77,310	5,828	83,138		75,466	1,087	76,553		97.6	18.7	92.1	91.7
三原村	22,702	611	23,313		22,555	324	22,879		99.4	53.0	98.1	96.5
黒潮町	196,414	3,600	200,014		195,223	961	196,184		99.4	26.7	98.1	96.3
市計	15,823,605	426,180	16,249,785	750,273	15,737,357	93,040	15,830,397	747,609	99.5	21.8	97.4	96.0
町村計	2,487,876	53,125	2,541,001		2,471,280	13,261	2,484,541		99.3	25.0	97.8	96.8
市町村計	18,311,481	479,305	18,790,786	750,273	18,208,637	106,301	18,314,938	747,609	99.4	22.2	97.5	96.1

（３）－アー（ウ）　償却資産徴収実績

（単位：千円）

市町村名	調定済額				収入済額				徴収率（%）			
	現年課税分 A	滞納繰越分 B	計 C	超過調定済額	現年課税分 D	滞納繰越分 E	計 F	超過収入済額	D/A	E/B	F/C	前年度 F/C
高知市	2,298,469	58,791	2,357,260	153,997	2,290,716	10,381	2,301,097	153,535	99.7	17.7	97.6	96.1
室戸市	160,835	3,235	164,070	10,938	159,925	516	160,441	10,872	99.4	16.0	97.8	97.0
安芸市	160,056	5,266	165,322		159,473	1,033	160,506		99.6	19.6	97.1	96.0
南国市	562,338	10,885	573,223		557,224	4,547	561,771		99.1	41.8	98.0	96.6
土佐市	218,809	6,820	225,629	14,660	217,437	1,503	218,940	14,572	99.4	22.0	97.0	95.6
須崎市	568,609	33,987	602,596	38,097	563,697	3,917	567,614	37,754	99.1	11.5	94.2	93.7
宿毛市	220,996	4,957	225,953		219,211	1,238	220,449		99.2	25.0	97.6	95.9
土佐清水市	105,072	7,412	112,484		102,475	2,585	105,060		97.5	34.9	93.4	91.8
四万十市	234,909	4,521	239,430		233,045	1,349	234,394		99.2	29.8	97.9	95.6
香南市	211,242	5,623	216,865		209,298	2,414	211,712		99.1	42.9	97.6	96.7
香美市	373,548	6,185	379,733		370,656	1,859	372,515		99.2	30.1	98.1	97.2
東洋町	23,731		23,731		23,683		23,683		99.8		99.8	100.0
奈半利町	29,034	60	29,094		28,600	36	28,636		98.5	60.0	98.4	97.0
田野町	20,010		20,010		20,010		20,010		100.0		100.0	100.0
安田町	26,975		26,975		26,975		26,975		100.0		100.0	100.0
北川村	101,301		101,301		101,301		101,301		100.0		100.0	100.0
馬路村	31,542		31,542		31,542		31,542		100.0		100.0	100.0
芸西村	38,092		38,092		38,092		38,092		100.0		100.0	100.0
本山町	52,025	1,444	53,469		51,676	238	51,914		99.3	16.5	97.1	96.9
大豊町	157,640		157,640		157,640		157,640		100.0		100.0	93.4
土佐町	139,856		139,856		139,856		139,856		100.0		100.0	100.0
大川村	31,830		31,830		31,830		31,830		100.0		100.0	99.9
いの町	456,732	1,820	458,552		456,262	612	456,874		99.9	33.6	99.6	99.3
仁淀川町	153,131		153,131		152,799		152,799		99.8		99.8	100.0
中土佐町	55,912	1,864	57,776		55,254	421	55,675		98.8	22.6	96.4	93.0
佐川町	108,898	342	109,240		108,796	121	108,917		99.9	35.4	99.7	98.2
越知町	42,202		42,202		42,202		42,202		100.0		100.0	100.0
梼原町	56,553		56,553		56,553		56,553		100.0		100.0	100.0
日高村	88,463	441	88,904		88,229	215	88,444		99.7	48.8	99.5	97.4
津野町	48,557		48,557		48,557		48,557		100.0		100.0	100.0
四万十町	224,652	7,785	232,437		222,022	1,481	223,503		98.8	19.0	96.2	94.8
大月町	152,855		152,855		152,855		152,855		100.0		100.0	100.0
三原村	15,532		15,532		15,532		15,532		100.0		100.0	100.0
黒潮町	75,797		75,797		75,338		75,338		99.4		99.4	98.5
市計	5,114,883	147,682	5,262,565	217,692	5,083,157	31,342	5,114,499	216,733	99.4	21.2	97.2	95.8
町村計	2,131,320	13,756	2,145,076		2,125,604	3,124	2,128,728		99.7	22.7	99.2	98.2
市町村計	7,246,203	161,438	7,407,641	217,692	7,208,761	34,466	7,243,227	216,733	99.5	21.3	97.8	96.5

（３）－イ　交付金徴収実績

（単位：千円）

市町村名	調定済額				収入済額				徴収率（%）			
	現年課税分 A	滞納繰越分 B	計 C	超過調定済額	現年課税分 D	滞納繰越分 E	計 F	超過収入済額	D/A	E/B	F/C	前年度 F/C
高知市	149,315		149,315		149,315		149,315		100.0		100.0	100.0
室戸市	11,062		11,062		11,062		11,062		100.0		100.0	100.0
安芸市	16,207		16,207		16,207		16,207		100.0		100.0	100.0
南国市	119,547		119,547		119,547		119,547		100.0		100.0	100.0
土佐市	4,152		4,152		4,152		4,152		100.0		100.0	100.0
須崎市	4,475		4,475		4,475		4,475		100.0		100.0	100.0
宿毛市	8,741		8,741		8,741		8,741		100.0		100.0	100.0
土佐清水市	10,475		10,475		10,475		10,475		100.0		100.0	100.0
四万十市	21,389		21,389		21,389		21,389		100.0		100.0	100.0
香南市	16,492		16,492		16,492		16,492		100.0		100.0	100.0
香美市	49,157		49,157		49,157		49,157		100.0		100.0	100.0
東洋町	1,959		1,959		1,959		1,959		100.0		100.0	100.0
奈半利町	2,978		2,978		2,978		2,978		100.0		100.0	100.0
田野町	1,018		1,018		1,018		1,018		100.0		100.0	100.0
安田町	53		53		53		53		100.0		100.0	100.0
北川村	11,442		11,442		11,442		11,442		100.0		100.0	100.0
馬路村	27,101		27,101		27,101		27,101		100.0		100.0	100.0
芸西村												
本山町	5,917		5,917		5,917		5,917		100.0		100.0	100.0
大豊町	2,331		2,331		2,331		2,331		100.0		100.0	100.0
土佐町	3,690		3,690		3,690		3,690		100.0		100.0	100.0
大川村	1,997		1,997		1,997		1,997		100.0		100.0	100.0
いの町	19,098		19,098		19,098		19,098		100.0		100.0	100.0
仁淀川町	32,538		32,538		32,538		32,538		100.0		100.0	100.0
中土佐町	4,242		4,242		4,242		4,242		100.0		100.0	100.0
佐川町	1,714		1,714		1,714		1,714		100.0		100.0	100.0
越知町	153		153		153		153		100.0		100.0	100.0
梼原町	4,170		4,170		4,170		4,170		100.0		100.0	100.0
日高村	1,973		1,973		1,973		1,973		100.0		100.0	100.0
津野町	2,918		2,918		2,918		2,918		100.0		100.0	100.0
四万十町	25,212		25,212		25,212		25,212		100.0		100.0	100.0
大月町	418		418		418		418		100.0		100.0	100.0
三原村	2,658		2,658		2,658		2,658		100.0		100.0	100.0
黒潮町	4,872		4,872		4,872		4,872		100.0		100.0	100.0
市計	411,012		411,012		411,012		411,012		100.0		100.0	100.0
町村計	158,452		158,452		158,452		158,452		100.0		100.0	100.0
市町村計	569,464		569,464		569,464		569,464		100.0		100.0	100.0

（４）軽自動車税徴収実績

（単位：千円）

市町村名	調定済額				収入済額				徴収率（%）			
	現年課税分 A	滞納繰越分 B	計 C	超過調定済額	現年課税分 D	滞納繰越分 E	計 F	超過収入済額	D/A	E/B	F/C	前年度 F/C
高知市			1,147,604	40,508			1,118,795	40,143			97.5	97.0
室戸市			59,902				59,156				98.8	97.9
安芸市			89,191				86,244				96.7	95.4
南国市			228,364				220,561				96.6	96.1
土佐市			129,655				126,362				97.5	96.8
須崎市			104,604	4,181			99,482	3,812			95.1	95.2
宿毛市			93,308				90,222				96.7	95.4
土佐清水市			58,485				54,887				93.8	93.7
四万十市			160,761				157,508				98.0	97.7
香南市			153,756				146,685				95.4	94.1
香美市			115,962				112,161				96.7	96.3
東洋町			9,631				9,631				100.0	100.0
奈半利町			16,363				15,561				95.1	92.1
田野町			13,077				12,497				95.6	93.9
安田町			13,382				13,175				98.5	97.4
北川村			7,823				7,709				98.5	96.8
馬路村			4,783				4,719				98.7	99.4
芸西村			17,983				17,708				98.5	98.2
本山町			17,998				17,006				94.5	92.9
大豊町			18,455				18,063				97.9	97.7
土佐町			19,668				19,507				99.2	98.8
大川村			2,066				2,066				100.0	100.0
いの町			97,144				96,580				99.4	99.3
仁淀川町			26,181				26,086				99.6	99.4
中土佐町			29,128				28,408				97.5	97.2
佐川町			62,880				62,676				99.7	99.9
越知町			27,556				26,821				97.3	96.9
梼原町			18,226				17,609				96.6	96.4
日高村			25,938				25,423				98.0	96.3
津野町			27,962				27,482				98.3	98.4
四万十町			91,490				89,236				97.5	97.6
大月町			23,206				22,500				97.0	95.1
三原村			8,634				8,307				96.2	93.1
黒潮町			51,283				50,512				98.5	97.9
市計			2,341,592	44,689			2,272,063	43,955			97.0	96.4
町村計			630,857				619,282				98.2	97.7
市町村計			2,972,449	44,689			2,891,345	43,955			97.3	96.7

（４）ーア　軽自動車税環境性能割徴収実績

（単位：千円）

市町村名	調定済額				収入済額				徴収率（%）			
	現年課税分 A	滞納繰越分 B	計 C	超過調定済額	現年課税分 D	滞納繰越分 E	計 F	超過収入済額	D/A	E/B	F/C	前年度 F/C
高知市			50,039				50,039				100.0	100.0
室戸市			3,049				3,049				100.0	100.0
安芸市			6,127				6,127				100.0	100.0
南国市			15,318				15,318				100.0	100.0
土佐市			6,415				6,415				100.0	100.0
須崎市			5,689				5,689				100.0	100.0
宿毛市			4,547				4,547				100.0	100.0
土佐清水市			2,036				2,036				100.0	100.0
四万十市			6,175				6,175				100.0	100.0
香南市			7,524				7,524				100.0	100.0
香美市			6,125				6,125				100.0	100.0
東洋町			400				400				100.0	100.0
奈半利町			980				980				100.0	99.8
田野町			523				523				100.0	100.0
安田町			607				607				100.0	100.0
北川村			811				811				100.0	100.0
馬路村			118				118				100.0	100.0
芸西村			886				886				100.0	99.9
本山町			1,245				1,245				100.0	100.0
大豊町			1,154				1,154				100.0	100.0
土佐町			1,302				1,302				100.0	100.0
大川村			108				108				100.0	100.0
いの町			4,559				4,559				100.0	100.0
仁淀川町			1,456				1,456				100.0	100.0
中土佐町			1,323				1,323				100.0	100.0
佐川町			2,970				2,970				100.0	100.0
越知町			1,292				1,292				100.0	100.0
梼原町			1,645				1,645				100.0	100.0
日高村			1,316				1,316				100.0	100.0
津野町			1,771				1,771				100.0	100.0
四万十町			4,831				4,831				100.0	100.0
大月町			1,002				1,002				100.0	100.0
三原村			309				309				100.0	100.0
黒潮町			2,354				2,354				100.0	100.0
市計			113,044				113,044				100.0	100.0
町村計			32,962				32,962				100.0	100.0
市町村計			146,006				146,006				100.0	100.0

（４）－イ　軽自動車税種別割徴収実績

（単位：千円）

市町村名	調定済額				収入済額				徴収率（%）			
	現年課税分 A	滞納繰越分 B	計 C	超過調定済額	現年課税分 D	滞納繰越分 E	計 F	超過収入済額	D/A	E/B	F/C	前年度 F/C
高知市	1,066,925	30,640	1,097,565	40,508	1,057,163	11,593	1,068,756	40,143	99.1	37.8	97.4	96.9
室戸市	55,980	873	56,853		55,882	225	56,107		99.8	25.8	98.7	97.8
安芸市	79,422	3,642	83,064		79,202	915	80,117		99.7	25.1	96.5	95.1
南国市	205,165	7,881	213,046		202,465	2,778	205,243		98.7	35.2	96.3	95.9
土佐市	119,897	3,343	123,240		119,162	785	119,947		99.4	23.5	97.3	96.7
須崎市	94,286	4,629	98,915	4,181	92,609	1,184	93,793	3,812	98.2	25.6	94.8	95.0
宿毛市	85,470	3,291	88,761		84,534	1,141	85,675		98.9	34.7	96.5	95.2
土佐清水市	53,261	3,188	56,449		52,030	821	52,851		97.7	25.8	93.6	93.5
四万十市	151,291	3,295	154,586		150,158	1,175	151,333		99.3	35.7	97.9	97.6
香南市	138,248	7,984	146,232		136,265	2,896	139,161		98.6	36.3	95.2	93.9
香美市	106,195	3,642	109,837		105,043	993	106,036		98.9	27.3	96.5	96.1
東洋町	9,231		9,231		9,231		9,231		100.0		100.0	100.0
奈半利町	14,277	1,106	15,383		14,070	511	14,581		98.6	46.2	94.8	91.9
田野町	11,846	708	12,554		11,673	301	11,974		98.5	42.5	95.4	93.7
安田町	12,490	285	12,775		12,454	114	12,568		99.7	40.0	98.4	97.3
北川村	6,838	174	7,012		6,838	60	6,898		100.0	34.5	98.4	96.6
馬路村	4,640	25	4,665		4,601		4,601		99.2		98.6	99.4
芸西村	16,783	314	17,097		16,645	177	16,822		99.2	56.4	98.4	98.1
本山町	15,749	1,004	16,753		15,509	252	15,761		98.5	25.1	94.1	92.7
大豊町	16,948	353	17,301		16,843	66	16,909		99.4	18.7	97.7	97.5
土佐町	18,193	173	18,366		18,193	12	18,205		100.0	6.9	99.1	98.7
大川村	1,958		1,958		1,958		1,958		100.0		100.0	100.0
いの町	91,992	593	92,585		91,796	225	92,021		99.8	37.9	99.4	99.3
仁淀川町	24,601	124	24,725		24,563	67	24,630		99.8	54.0	99.6	99.4
中土佐町	27,095	710	27,805		26,841	244	27,085		99.1	34.4	97.4	97.1
佐川町	59,833	77	59,910		59,706		59,706		99.8		99.7	99.9
越知町	25,552	712	26,264		25,248	281	25,529		98.8	39.5	97.2	96.8
梼原町	15,985	596	16,581		15,934	30	15,964		99.7	5.0	96.3	96.1
日高村	24,128	494	24,622		23,970	137	24,107		99.3	27.7	97.9	96.1
津野町	25,833	358	26,191		25,639	72	25,711		99.2	20.1	98.2	98.3
四万十町	84,646	2,013	86,659		83,545	860	84,405		98.7	42.7	97.4	97.4
大月町	21,420	784	22,204		21,234	264	21,498		99.1	33.7	96.8	94.9
三原村	7,836	489	8,325		7,808	190	7,998		99.6	38.9	96.1	92.9
黒潮町	48,091	838	48,929		47,888	270	48,158		99.6	32.2	98.4	97.8
市計	2,156,140	72,408	2,228,548	44,689	2,134,513	24,506	2,159,019	43,955	99.0	33.8	96.9	96.3
町村計	585,965	11,930	597,895		582,187	4,133	586,320		99.4	34.6	98.1	97.6
市町村計	2,742,105	84,338	2,826,443	44,689	2,716,700	28,639	2,745,339	43,955	99.1	34.0	97.1	96.6

（５）　市町村たばこ税徴収実績

（単位：千円）

市町村名	調定済額				収入済額				徴収率（%）			
	現年課税分 A	滞納繰越分 B	計 C	超過調定済額	現年課税分 D	滞納繰越分 E	計 F	超過収入済額	D/A	E/B	F/C	前年度 F/C
高知市	2,527,424	29	2,527,453		2,527,424		2,527,424		100.0		100.0	100.0
室戸市	86,141		86,141		86,141		86,141		100.0		100.0	100.0
安芸市	152,088		152,088		152,088		152,088		100.0		100.0	100.0
南国市	386,605		386,605		386,605		386,605		100.0		100.0	100.0
土佐市	226,354		226,354		226,354		226,354		100.0		100.0	100.0
須崎市	169,600		169,600		169,600		169,600		100.0		100.0	100.0
宿毛市	192,113	14	192,127		192,113		192,113		100.0		100.0	100.0
土佐清水市	90,227		90,227		90,227		90,227		100.0		100.0	100.0
四万十市	288,505	12	288,517		288,505		288,505		100.0		100.0	100.0
香南市	224,659		224,659		224,659		224,659		100.0		100.0	100.0
香美市	150,942		150,942		150,942		150,942		100.0		100.0	100.0
東洋町	6,842		6,842		6,842		6,842		100.0		100.0	100.0
奈半利町	39,063		39,063		39,063		39,063		100.0		100.0	100.0
田野町	30,190		30,190		30,190		30,190		100.0		100.0	100.0
安田町	13,685		13,685		13,685		13,685		100.0		100.0	100.0
北川村	1,952		1,952		1,952		1,952		100.0		100.0	100.0
馬路村	1,698		1,698		1,698		1,698		100.0		100.0	100.0
芸西村	43,380		43,380		43,380		43,380		100.0		100.0	100.0
本山町	17,965		17,965		17,965		17,965		100.0		100.0	100.0
大豊町	20,162		20,162		20,162		20,162		100.0		100.0	100.0
土佐町	25,939		25,939		25,939		25,939		100.0		100.0	100.0
大川村	596		596		596		596		100.0		100.0	100.0
いの町	137,133		137,133		137,133		137,133		100.0		100.0	100.0
仁淀川町	27,078		27,078		27,078		27,078		100.0		100.0	100.0
中土佐町	42,174		42,174		42,174		42,174		100.0		100.0	100.0
佐川町	79,301		79,301		79,301		79,301		100.0		100.0	100.0
越知町	37,754		37,754		37,754		37,754		100.0		100.0	100.0
梼原町	20,165		20,165		20,165		20,165		100.0		100.0	100.0
日高村	35,790		35,790		35,790		35,790		100.0		100.0	99.2
津野町	40,226		40,226		40,226		40,226		100.0		100.0	100.0
四万十町	126,971		126,971		126,971		126,971		100.0		100.0	100.0
大月町	31,928		31,928		31,928		31,928		100.0		100.0	100.0
三原村	1,905		1,905		1,905		1,905		100.0		100.0	100.0
黒潮町	65,518		65,518		65,518		65,518		100.0		100.0	100.0
市計	4,494,658	55	4,494,713		4,494,658		4,494,658		100.0		100.0	100.0
町村計	847,415		847,415		847,415		847,415		100.0		100.0	100.0
市町村計	5,342,073	55	5,342,128		5,342,073		5,342,073		100.0		100.0	100.0

（６）　鉱産税徴収実績

（単位：千円）

市町村名	調定済額				収入済額				徴収率（%）			
	現年課税分 A	滞納繰越分 B	計 C	超過調定済額	現年課税分 D	滞納繰越分 E	計 F	超過収入済額	D/A	E/B	F/C	前年度 F/C
高知市	3,843		3,843		3,843		3,843		100.0		100.0	100.0
室戸市												
安芸市												
南国市	1,776		1,776	278	1,776		1,776	278	100.0		100.0	100.0
土佐市												
須崎市												
宿毛市												
土佐清水市												
四万十市												
香南市	30		30		30		30		100.0		100.0	100.0
香美市												
東洋町												
奈半利町												
田野町												
安田町												
北川村												
馬路村												
芸西村												
本山町												
大豊町												
土佐町												
大川村												
いの町												
仁淀川町	22,709		22,709		22,709		22,709		100.0		100.0	100.0
中土佐町												
佐川町	427		427		427		427		100.0		100.0	100.0
越知町												
梼原町												
日高村												
津野町	630		630		630		630		100.0		100.0	100.0
四万十町												
大月町												
三原村												
黒潮町												
市計	5,649		5,649	278	5,649		5,649	278	100.0		100.0	100.0
町村計	23,766		23,766		23,766		23,766		100.0		100.0	100.0
市町村計	29,415		29,415	278	29,415		29,415	278	100.0		100.0	100.0

（７）　特別土地保有税（保有分・取得分）徴収実績

（単位：千円）

市町村名	調定済額					収入済額				徴収率（%）			
	現年課税分 A	滞納繰越分 B	計 C	超過調定済額	計のうち徴収猶予	現年課税分 D	滞納繰越分 E	計 F	超過収入済額	D/A	E/B	F/C	前年度 F/C
高知市													
室戸市													
安芸市													
南国市													
土佐市													
須崎市													
宿毛市													
土佐清水市													
四万十市													
香南市													
香美市													
東洋町													
奈半利町													
田野町													
安田町													
北川村													
馬路村													
芸西村													
本山町													
大豊町													
土佐町													
大川村													
いの町													
仁淀川町													
中土佐町													
佐川町													
越知町													
梼原町													
日高村													
津野町													
四万十町													
大月町													
三原村													
黒潮町													
市計													
町村計													
市町村計													

（８）　入湯税徴収実績

（単位：千円）

市町村名	調定済額				収入済額				徴収率（%）			
	現年課税分 A	滞納繰越分 B	計 C	超過調定済額	現年課税分 D	滞納繰越分 E	計 F	超過収入済額	D/A	E/B	F/C	前年度 F/C
高知市	23,827		23,827		23,827		23,827		100.0		100.0	100.0
室戸市												
安芸市												
南国市												
土佐市	2,230		2,230		2,230		2,230		100.0		100.0	100.0
須崎市												
宿毛市												
土佐清水市	9,395		9,395		9,395		9,395		100.0		100.0	100.0
四万十市	10,066		10,066		10,066		10,066		100.0		100.0	100.0
香南市												
香美市	732		732		732		732		100.0		100.0	100.0
東洋町												
奈半利町												
田野町												
安田町												
北川村	1,293		1,293		1,293		1,293		100.0		100.0	100.0
馬路村												
芸西村	8,515		8,515		8,515		8,515		100.0		100.0	100.0
本山町												
大豊町												
土佐町												
大川村												
いの町	3,310		3,310		3,310		3,310		100.0		100.0	100.0
仁淀川町												
中土佐町	1,262		1,262		1,262		1,262		100.0		100.0	100.0
佐川町												
越知町												
梼原町												
日高村												
津野町												
四万十町	1,078		1,078		1,078		1,078		100.0		100.0	100.0
大月町												
三原村												
黒潮町												
市計	46,250		46,250		46,250		46,250		100.0		100.0	100.0
町村計	15,458		15,458		15,458		15,458		100.0		100.0	100.0
市町村計	61,708		61,708		61,708		61,708		100.0		100.0	100.0

（９）　事業所税徴収実績

（単位：千円）

市町村名	調定済額				収入済額				徴収率（%）			
	現年課税分 A	滞納繰越分 B	計 C	超過調定済額	現年課税分 D	滞納繰越分 E	計 F	超過収入済額	D/A	E/B	F/C	前年度 F/C
高知市	1,151,120	1,619	1,152,739		1,151,120		1,151,120		100.0		99.9	99.9
室戸市												
安芸市												
南国市												
土佐市												
須崎市												
宿毛市												
土佐清水市												
四万十市												
香南市												
香美市												
東洋町												
奈半利町												
田野町												
安田町												
北川村												
馬路村												
芸西村												
本山町												
大豊町												
土佐町												
大川村												
いの町												
仁淀川町												
中土佐町												
佐川町												
越知町												
梼原町												
日高村												
津野町												
四万十町												
大月町												
三原村												
黒潮町												
市計	1,151,120	1,619	1,152,739		1,151,120		1,151,120		100.0		99.9	99.3
町村計												
市町村計	1,151,120	1,619	1,152,739		1,151,120		1,151,120		100.0		99.9	99.3

（１０）　水利地益税徴収実績

（単位：千円）

市町村名	調定済額				収入済額				徴収率（%）			
	現年課税分 A	滞納繰越分 B	計 C	超過調定済額	現年課税分 D	滞納繰越分 E	計 F	超過収入済額	D/A	E/B	F/C	前年度 F/C
高知市												
室戸市												
安芸市												
南国市												
土佐市												
須崎市												
宿毛市												
土佐清水市												
四万十市												
香南市												
香美市												
東洋町												
奈半利町												
田野町												
安田町												
北川村												
馬路村												
芸西村												
本山町												
大豊町												
土佐町												
大川村												
いの町	330		330		330		330		100.0		100.0	100.0
仁淀川町												
中土佐町												
佐川町												
越知町												
梼原町												
日高村												
津野町												
四万十町												
大月町												
三原村												
黒潮町												
市計												
町村計	330		330		330		330		100.0		100.0	100.0
市町村計	330		330		330		330		100.0		100.0	100.0

（１１）　旧法による税徴収実績

（単位：千円）

市町村名	調定済額				収入済額				徴収率（%）			
	現年課税分 A	滞納繰越分 B	計 C	超過調定済額	現年課税分 D	滞納繰越分 E	計 F	超過収入済額	D/A	E/B	F/C	前年度 F/C
高知市												
室戸市												
安芸市												
南国市												
土佐市												
須崎市												
宿毛市												
土佐清水市												
四万十市												
香南市												
香美市												
東洋町												
奈半利町												
田野町												
安田町												
北川村												
馬路村												
芸西村												
本山町												
大豊町												
土佐町												
大川村												
いの町												
仁淀川町												
中土佐町												
佐川町												
越知町												
梼原町												
日高村												
津野町												
四万十町												
大月町												
三原村												
黒潮町												
市計												
町村計												
市町村計												

（１２）　国民健康保険税（料）徴収実績

（単位：千円）

市町村名	調定済額				収入済額				徴収率（%）			
	現年課税分 A	滞納繰越分 B	計 C	超過調定済額	現年課税分 D	滞納繰越分 E	計 F	超過収入済額	D/A	E/B	F/C	前年度 F/C
高知市	5,930,432	777,772	6,708,204		5,581,704	282,034	5,863,738		94.1	36.3	87.4	86.6
室戸市	317,690	7,689	325,379		314,697	2,081	316,778		99.1	27.1	97.4	96.4
安芸市	547,160	43,721	590,881		538,143	10,182	548,325		98.4	23.3	92.8	91.8
南国市	916,213	116,752	1,032,965		868,736	42,008	910,744		94.8	36.0	88.2	88.0
土佐市	689,053	48,610	737,663		673,214	18,980	692,194		97.7	39.0	93.8	91.8
須崎市	595,950	58,186	654,136		572,927	27,705	600,632		96.1	47.6	91.8	91.4
宿毛市	399,861	22,124	421,985		393,508	10,820	404,328		98.4	48.9	95.8	92.5
土佐清水市	322,542	29,446	351,988		308,559	9,957	318,516		95.7	33.8	90.5	91.3
四万十市	553,116	33,612	586,728		539,828	17,149	556,977		97.6	51.0	94.9	93.0
香南市	765,239	72,671	837,910		736,096	29,362	765,458		96.2	40.4	91.4	90.5
香美市	559,112	36,007	595,119		539,136	18,107	557,243		96.4	50.3	93.6	93.0
東洋町	74,953	29	74,982		47,955		47,955		64.0		64.0	97.0
奈半利町	65,213	4,098	69,311		64,113	2,802	66,915		98.3	68.4	96.5	93.0
田野町	50,618	3,014	53,632		49,132	1,674	50,806		97.1	55.5	94.7	94.2
安田町	63,473	2,793	66,266		62,780	1,108	63,888		98.9	39.7	96.4	94.7
北川村	29,350	194	29,544		29,286	125	29,411		99.8	64.4	99.5	97.5
馬路村	14,777		14,777		14,752		14,752		99.8		99.8	100.0
芸西村	164,660	6,594	171,254		162,213	2,795	165,008		98.5	42.4	96.4	95.3
本山町	69,564	8,291	77,855		66,711	1,362	68,073		95.9	16.4	87.4	87.0
大豊町	62,759	1,899	64,658		61,166	412	61,578		97.5	21.7	95.2	97.1
土佐町	66,727	1,974	68,701		66,037	997	67,034		99.0	50.5	97.6	94.8
大川村	3,774		3,774		3,774		3,774		100.0		100.0	100.0
いの町	452,327	14,052	466,379		448,178	4,901	453,079		99.1	34.9	97.1	97.0
仁淀川町	82,459	1,788	84,247		82,084	1,081	83,165		99.5	60.5	98.7	97.3
中土佐町	141,128	6,934	148,062		139,051	3,506	142,557		98.5	50.6	96.3	95.7
佐川町	258,041	2,361	260,402		256,615	963	257,578		99.4	40.8	98.9	99.1
越知町	119,581	5,518	125,099		116,089	2,503	118,592		97.1	45.4	94.8	94.7
梼原町	68,528	4,044	72,572		68,106	659	68,765		99.4	16.3	94.8	94.0
日高村	99,507	9,389	108,896		96,709	2,334	99,043		97.2	24.9	91.0	89.8
津野町	115,750	2,789	118,539		113,431	885	114,316		98.0	31.7	96.4	97.7
四万十町	370,182	14,773	384,955		361,176	9,353	370,529		97.6	63.3	96.3	96.4
大月町	122,157	11,164	133,321		119,737	4,356	124,093		98.0	39.0	93.1	90.1
三原村	28,927	477	29,404		28,720	202	28,922		99.3	42.3	98.4	98.1
黒潮町	259,194	9,731	268,925		255,561	3,711	259,272		98.6	38.1	96.4	95.3
市計	11,596,368	1,246,590	12,842,958		11,066,548	468,385	11,534,933		95.4	37.6	89.8	89.0
町村計	2,783,649	111,906	2,895,555		2,713,376	45,729	2,759,105		97.5	40.9	95.3	95.5
市町村計	14,380,017	1,358,496	15,738,513		13,779,924	514,114	14,294,038		95.8	37.8	90.8	90.2

Ⅲ　令和５年度固定資産税に関する概要調書

１．土地に関する概要調書総括表（県計）

			地積				決定	
			非課税地積 （イ） （㎡）	評価総地積 （ロ） （㎡）	法定免税点 未満のもの （ハ） （㎡）	法定免税点 以上のもの （ニ）（ロ）-（ハ） （㎡）	総額 （ホ） （千円）	法定免税点 未満のもの （ヘ） （千円）
田	一般田		8,895,584	241,512,036	22,640,015	218,872,021	23,778,432	1,769,558
	勧告遊休田							
	宅地介在田等		598,557	1,418,485	1,903	1,416,582	29,736,444	10,852
畑	一般畑		6,011,248	140,311,254	29,820,800	110,490,454	4,968,770	940,920
	勧告遊休畑							
	宅地介在畑等		127,401	1,875,397	20,352	1,855,045	40,028,813	104,642
宅地	住用宅地	小規模		50,565,336	5,273,690	45,291,646	1,157,096,565	29,656,696
		一般		22,596,786	949,179	21,647,607	248,080,743	2,185,503
	住宅用地以外の宅地			33,262,789	388,152	32,874,637	691,020,845	862,948
	計		11,055,194	106,424,911	6,611,021	99,813,890	2,096,198,153	32,705,147
塩田			91,937					
鉱泉地			108					
池沼			4,421,761	5,886,734	175,186	5,711,548	84,707	3,317
山林	一般山林		1,045,962,342	2,706,994,232	389,391,970	2,317,602,262	30,834,513	4,145,938
	宅地介在山林		39	3,791	448	3,343	20,059	8
牧場			2,414,923	1,425,926	49,504	1,376,422	17,865	717
原野			3,515,960	36,665,297	9,910,621	26,754,676	356,747	85,138
雑種地	ゴルフ場の用地		464,771	5,479,044	1,118	5,477,926	5,384,692	1,006
	遊園地等の用地		33,675					
	鉄軌道用地	単体利用	207,279	3,360,029	9,507	3,350,522	7,537,603	2,443
		複合利用 小規模住宅用地						
		複合利用 一般住宅用地						
		複合利用 住宅用地以外		20,871		20,871	493,937	
		計		20,871		20,871	493,937	
	その他の雑種地		23,872,217	27,687,633	1,548,648	26,138,985	106,630,660	349,458
	計		24,577,942	36,547,577	1,559,273	34,988,304	120,046,892	352,907
その他			1,331,724,977					
合計			2,439,397,973	3,279,065,640	460,181,093	2,818,884,547	2,346,071,395	40,119,144

納税義務者数			
	総数（イ）	法定免税点未満のもの（ロ）人	法定免税点以上のもの（ハ）人
計	410,705	172,530	238,175

価格	課税標準額			筆数			
法定免税点以上のもの（ト）（ホ)-(ヘ)（千円）	総額（チ）（千円）	法定免税点未満のもの（リ）（千円）	法定免税点以上のもの（ヌ）（千円）	非課税地筆数（ル）	評価総筆数（ヲ）	法定免税点未満のもの（ワ）	法定免税点以上のもの（カ）（ヲ）－（ワ）
22,008,874	23,763,705	1,766,855	21,996,850	49,741	409,745	55,640	354,105
29,725,592	10,600,627	3,944	10,596,683	4,339	3,599	45	3,554
4,027,850	4,965,057	939,076	4,025,981	34,372	446,098	114,753	331,345
39,924,171	13,339,957	36,519	13,303,438	1,099	8,259	324	7,935
1,127,439,869	192,700,803	4,930,063	187,770,740		390,409	50,992	339,417
245,895,240	82,571,065	726,293	81,844,772		197,664	14,582	183,082
690,157,897	480,380,519	598,924	479,781,595		128,027	6,004	122,023
2,063,493,006	755,652,387	6,255,280	749,397,107	32,259	716,100	71,578	644,522
				39			
				2			
81,390	80,109	2,809	77,300	5,851	3,873	258	3,615
26,688,575	30,832,053	4,145,176	26,686,877	52,480	971,268	249,676	721,592
20,051	13,723	8	13,715	3	19	2	17
17,148	17,865	717	17,148	137	479	33	446
271,609	355,820	85,091	270,729	8,449	97,623	26,936	70,687
5,383,686	4,844,413	886	4,843,527	40	2,053	11	2,042
				3			
7,535,160	1,790,664	646	1,790,018	1,166	12,693	50	12,643
493,937	251,564		251,564		167		167
493,937	251,564		251,564		167		167
106,281,202	74,617,527	259,188	74,358,339	40,523	64,453	8,360	56,093
119,693,985	81,504,168	260,720	81,243,448	41,732	79,366	8,421	70,945
				887,924			
2,305,952,251	921,125,471	13,496,195	907,629,276	1,118,427	2,736,429	527,666	2,208,763

２．家屋に関する概要調書総括表（県計）

区分		納税義務者数（人）	棟数（棟）	床面積（㎡）	決定価格（千円）
木造	総数		462,236	31,934,757	529,555,357
	法定免税点未満のもの		76,783	2,623,430	2,923,456
	法定免税点以上のもの		385,453	29,311,327	526,631,901
木造以外	総数		127,082	22,500,963	805,430,861
	法定免税点未満のもの		3,373	83,458	512,560
	法定免税点以上のもの		123,709	22,417,505	804,918,301
計	総数	295,178	589,318	54,435,720	1,334,986,218
	法定免税点未満のもの	39,525	80,156	2,706,888	3,436,016
	法定免税点以上のもの	255,653	509,162	51,728,832	1,331,550,202
非課税家屋			7,236	2,445,305	

３． 償却資産に関する概要調書総括表 （県計）

種類		決定価格	課税標準額	課税標準額の内訳	
				課税標準の特例規定の適用を受けるもの	（イ）以外のもの
		（千円）	（千円）	（イ） （千円）	（ロ） （千円）
市町村長が価格等を決定したもの	構築物	91,087,162	88,237,362	1,278,201	86,959,161
	機械及び装置	197,875,325	190,345,559	2,445,672	187,899,887
	船舶	6,461,683	3,893,573	1,853,938	2,039,635
	航空機	69,900	69,323	1,153	68,170
	車両及び運搬具	1,686,169	1,683,966	169	1,683,797
	工具、器具及び備品	52,160,166	51,780,156	149,390	51,630,766
	小計（ハ）	349,340,405	336,009,939	5,728,523	330,281,416
法第３８９条関係	総務大臣が価格等を決定し、配分したもの	188,379,858	174,215,541		
	道府県知事が価格等を決定し、配分したもの	34,605,714	12,151,590		
	小計（ニ）	222,985,572	186,367,131		
法第７４３条第１項の規定により道府県知事が価格等を決定したもの （ホ）					
合計（ハ）＋（ニ）＋（ホ）		572,325,977	522,377,070		
同上内訳	市町村分の額		522,377,070		
	道府県分の額				

４．土地に関する概要調書総括表（市町村別）

（１）全土地合計の地積、決定価格等

市町村名	地積（㎡）				決定価格（千円）			課税標準額（千円）		
	非課税地積	評価総地積	法定免税点未満	法定免税点以上	総額	法定免税点未満	法定免税点以上	総額	法定免税点未満	法定免税点以上
高知市	72,358,062	191,529,904	18,985,932	172,543,972	1,402,682,988	4,906,736	1,397,776,252	518,124,276	1,212,716	516,911,560
室戸市	107,350,953	110,525,811	13,679,125	96,846,686	20,724,675	2,671,864	18,052,811	8,469,347	659,258	7,810,089
安芸市	46,508,984	128,119,160	9,150,678	118,968,482	48,472,735	1,219,467	47,253,268	21,040,448	384,438	20,656,010
南国市	23,687,512	77,077,013	6,667,056	70,409,957	187,036,393	1,262,358	185,774,035	76,785,020	493,575	76,291,445
土佐市	8,955,715	44,273,024	5,651,340	38,621,684	66,059,006	2,094,808	63,964,198	26,235,448	532,358	25,703,090
須崎市	12,942,679	72,553,139	10,478,592	62,074,547	46,900,025	2,117,577	44,782,448	21,653,151	561,800	21,091,351
宿毛市	78,625,060	149,470,830	17,714,542	131,756,288	45,585,269	2,126,659	43,458,610	21,909,033	617,223	21,291,810
土佐清水市	65,149,775	119,561,948	21,228,184	98,333,764	23,162,152	3,083,549	20,078,603	9,631,794	843,616	8,788,178
四万十市	389,266,539	243,023,461	27,291,686	215,731,775	85,545,694	2,180,914	83,364,780	37,695,069	755,110	36,939,959
香南市	11,369,375	76,845,835	9,832,812	67,013,023	83,568,164	1,623,184	81,944,980	31,963,924	520,353	31,443,571
香美市	316,168,523	183,568,086	36,589,829	146,978,257	80,947,383	1,668,690	79,278,693	30,901,069	786,600	30,114,469
市計	1,132,383,177	1,396,548,211	177,269,776	1,219,278,435	2,090,684,484	24,955,806	2,065,728,678	804,408,579	7,367,047	797,041,532
東洋町	27,397,429	34,616,631	4,533,316	30,083,315	4,394,834	717,180	3,677,654	1,950,135	192,129	1,758,006
奈半利町	7,303,202	12,252,206	1,105,774	11,146,432	5,701,077	472,050	5,229,027	2,424,120	111,767	2,312,353
田野町	668,700	4,388,923	617,290	3,771,633	4,779,895	386,028	4,393,867	2,043,787	89,391	1,954,396
安田町	10,724,334	26,543,582	3,631,793	22,911,789	3,694,663	351,244	3,343,419	1,816,159	112,331	1,703,828
北川村	144,880,928	37,324,630	4,281,862	33,042,768	1,805,575	161,301	1,644,274	1,015,794	79,758	936,036
馬路村	19,435,891	30,702,118	1,491,312	29,210,806	1,399,087	84,299	1,314,788	907,896	36,187	871,709
芸西村	8,254,665	23,842,008	4,895,913	18,946,095	8,940,652	270,254	8,670,398	4,331,042	109,624	4,221,418
本山町	70,979,816	63,425,097	9,682,245	53,742,852	6,023,818	533,902	5,489,916	2,955,644	205,904	2,749,740
大豊町	109,167,145	186,327,276	25,840,297	160,486,979	6,924,659	736,740	6,187,919	4,389,096	429,609	3,959,487
土佐町	43,106,172	65,309,599	11,380,928	53,928,671	5,520,145	456,857	5,063,288	3,003,644	217,439	2,786,205
大川村	81,505,634	23,356,387	1,871,320	21,485,067	444,892	45,936	398,956	369,579	32,098	337,481
いの町	264,782,684	171,977,127	27,448,619	144,528,508	69,007,395	1,080,947	67,926,448	24,832,055	477,284	24,354,771
仁淀川町	82,101,145	209,223,673	53,672,746	155,550,927	7,696,869	1,311,243	6,385,626	4,201,965	718,415	3,483,550
中土佐町	46,682,436	66,365,245	6,392,068	59,973,177	10,281,154	1,127,856	9,153,298	4,800,008	306,185	4,493,823
佐川町	14,693,714	80,645,052	14,688,154	65,956,898	26,843,669	900,312	25,943,357	11,604,395	389,067	11,215,328
越知町	8,358,272	70,195,808	19,068,164	51,127,644	10,261,666	711,754	9,549,912	4,501,801	360,718	4,141,083
梼原町	77,471,856	122,144,905	14,112,966	108,031,939	5,539,716	373,574	5,166,142	2,935,515	208,721	2,726,794
日高村	6,266,534	34,397,682	6,601,987	27,795,695	10,603,275	533,500	10,069,775	5,400,076	196,083	5,203,993
津野町	43,074,977	122,779,022	18,193,597	104,585,425	8,542,458	659,416	7,883,042	4,527,545	335,890	4,191,655
四万十町	158,589,396	295,542,802	26,184,553	269,358,249	30,537,509	1,816,613	28,720,896	16,844,825	737,557	16,107,268
大月町	17,419,119	74,835,838	16,773,438	58,062,400	5,489,611	1,213,599	4,276,012	2,558,148	395,640	2,162,508
三原村	16,965,182	35,071,278	3,805,112	31,266,166	2,138,240	120,443	2,017,797	1,175,907	58,794	1,117,113
黒潮町	47,185,565	91,250,540	6,637,863	84,612,677	18,816,052	1,098,290	17,717,762	8,127,756	328,557	7,799,199
町村計	1,307,014,796	1,882,517,429	282,911,317	1,599,606,112	255,386,911	15,163,338	240,223,573	116,716,892	6,129,148	110,587,744
県計	2,439,397,973	3,279,065,640	460,181,093	2,818,884,547	2,346,071,395	40,119,144	2,305,952,251	921,125,471	13,496,195	907,629,276

（２）評価総地積内訳（地目別）

（単位：㎡）

市町村名	田			畑			宅地				池沼
	一般田	勧告遊休田	宅地介在田・市街化区域田	一般畑	勧告遊休畑	宅地介在畑・市街化区域畑	小規模住宅用地	一般住宅用地	住宅用地以外の宅地	宅地計	
高知市	21,760,043		753,924	12,281,440		1,538,456	17,581,939	3,319,382	9,986,224	30,887,545	48,951
室戸市	6,603,405		1,305	5,192,530		1,083	1,292,007	582,279	710,573	2,584,859	
安芸市	9,739,617		6,116	3,511,323		1,486	1,518,702	703,063	1,080,384	3,302,149	
南国市	23,267,143		297,481	4,472,337		87,625	3,345,179	1,993,069	3,096,580	8,434,828	8,855
土佐市	11,050,362		40,759	6,916,682		22,374	2,048,411	1,294,795	1,345,978	4,689,184	18,252
須崎市	6,897,477		11,037	5,378,445		9,862	1,503,651	588,770	1,794,338	3,886,759	58,632
宿毛市	11,123,932		13,098	6,104,501		5,226	1,738,511	980,769	1,690,417	4,409,697	112,379
土佐清水市	6,315,056		1,963	6,942,990		4,734	1,390,158	564,134	756,509	2,710,801	5,749
四万十市	20,733,209			9,430,157			2,851,262	1,535,797	1,977,081	6,364,140	49,630
香南市	17,141,023		27,523	5,327,732		4,557	2,508,290	1,461,843	1,698,840	5,668,973	7,005
香美市	15,742,058		111,088	5,681,393		69,707	2,292,765	1,310,388	1,254,314	4,857,467	1,097,019
市計	150,373,325		1,264,294	71,239,530		1,745,110	38,070,875	14,334,289	25,391,238	77,796,402	1,406,472
東洋町	2,025,301			1,615,568			295,660	153,262	146,573	595,495	13,685
奈半利町	1,822,408			685,987			319,312	137,598	222,976	679,886	
田野町	1,167,656			308,662			240,668	146,910	170,291	557,869	
安田町	2,944,226			1,001,112			233,501	84,215	142,676	460,392	
北川村	993,745			1,404,529			143,176	79,925	86,029	309,130	72,261
馬路村	281,233			552,465			101,852	58,190	74,611	234,653	1,950,479
芸西村	3,287,259			799,552			317,149	304,269	146,914	768,332	
本山町	3,019,106			1,114,385			342,418	271,577	188,102	802,097	20,995
大豊町	3,781,515			6,362,233			532,969	645,379	434,008	1,612,356	7,724
土佐町	3,366,840			1,046,693			342,441	219,376	322,799	884,616	539,147
大川村	85,692			632,479			47,291	39,087	22,472	108,850	909,569
いの町	4,327,010		146,397	7,147,089		111,462	1,770,299	555,410	1,005,140	3,330,849	155,705
仁淀川町	849,588			9,545,096			824,177	429,491	468,321	1,721,989	266
中土佐町	5,013,061			2,219,197			545,845	179,993	311,807	1,037,645	
佐川町	8,296,051			3,910,006		6,541	1,118,454	1,025,427	725,339	2,869,220	91
越知町	1,858,698			4,589,805		140	517,444	218,506	356,983	1,092,933	
梼原町	2,339,380			2,404,672			455,163	261,482	188,814	905,459	
日高村	2,462,441			1,440,036			422,422	411,470	390,542	1,224,434	
津野町	3,331,584			4,728,158			558,216	472,926	305,838	1,336,980	
四万十町	24,628,476		1,943	6,261,362		1,511	1,610,059	1,341,191	1,245,424	4,196,674	810,340
大月町	3,627,058			5,547,063			581,779	345,688	96,796	1,024,263	
三原村	3,582,375			814,686			166,979	241,869	86,753	495,601	
黒潮町	8,048,008		5,851	4,940,889		10,633	1,007,187	639,256	732,343	2,378,786	
町村計	91,138,711		154,191	69,071,724		130,287	12,494,461	8,262,497	7,871,551	28,628,509	4,480,262
県計	241,512,036		1,418,485	140,311,254		1,875,397	50,565,336	22,596,786	33,262,789	106,424,911	5,886,734

（単位：㎡）

市町村名	山林		牧場	原野	雑種地						合計
							鉄軌道用地				
	一般山林	介在山林			ゴルフ場用地	遊園地等の用地	単体利用	複合利用	その他の雑種地	雑種地計	
高知市	117,703,654		52,497	1,698,743	341,191		203,841	20,554	4,239,065	4,804,651	191,529,904
室戸市	92,706,099		112,005	2,391,119					933,406	933,406	110,525,811
安芸市	110,356,768			739,689			153,666		308,346	462,012	128,119,160
南国市	37,467,573	1,949		934,953	501,711		97,724		1,504,834	2,104,269	77,077,013
土佐市	20,635,663		16,182	155,764					727,802	727,802	44,273,024
須崎市	54,373,382			130,309	620,161		183,339		1,003,736	1,807,236	72,553,139
宿毛市	125,233,551	1,842	11,883	1,197,777					1,256,944	1,256,944	149,470,830
土佐清水市	101,357,482			1,641,774					581,399	581,399	119,561,948
四万十市	198,386,980		4,797	4,041,892	501,142		576,728		2,934,786	4,012,656	243,023,461
香南市	46,282,563			713,864	891,013		57,760	317	723,505	1,672,595	76,845,835
香美市	152,352,438		201,024	1,315,322	388,290		200,680		1,551,600	2,140,570	183,568,086
市計	1,056,856,153	3,791	398,388	14,961,206	3,243,508		1,473,738	20,871	15,765,423	20,503,540	1,396,548,211
東洋町	29,552,928			642,068					171,586	171,586	34,616,631
奈半利町	8,700,524			181,679			1,607		180,115	181,722	12,252,206
田野町	2,116,312			140,142			9,706		88,576	98,282	4,388,923
安田町	21,211,957			816,842			27,390		81,663	109,053	26,543,582
北川村	33,489,010			272,881					783,074	783,074	37,324,630
馬路村	27,415,212			75,658					192,418	192,418	30,702,118
芸西村	17,974,105			159,305	383,440		32,580		437,435	853,455	23,842,008
本山町	55,931,589		356,501	1,812,529					367,895	367,895	63,425,097
大豊町	170,273,497		14,237	2,822,962			428,769		1,023,983	1,452,752	186,327,276
土佐町	56,316,095		12,629	2,588,512					555,067	555,067	65,309,599
大川村	21,236,904		139,855	92,326					150,712	150,712	23,356,387
いの町	152,629,052		56,731	640,801			94,065		3,337,966	3,432,031	171,977,127
仁淀川町	197,001,173		61,910	43,651							209,223,673
中土佐町	57,092,539			631,858			164,428		206,517	370,945	66,365,245
佐川町	63,715,635		114,089	542,454			180,565		1,010,400	1,190,965	80,645,052
越知町	61,922,147			556,771					175,314	175,314	70,195,808
梼原町	114,970,412			1,216,503					308,479	308,479	122,144,905
日高村	25,908,159			1,631,151	1,181,024		108,018		442,419	1,731,461	34,397,682
津野町	112,708,977		14,207	237,812					421,304	421,304	122,779,022
四万十町	253,835,866		103,203	3,478,335	452,800		481,811		1,290,481	2,225,092	295,542,802
大月町	62,980,423		11,799	1,271,422					373,810	373,810	74,835,838
三原村	29,281,628		142,377	503,839					250,772	250,772	35,071,278
黒潮町	73,873,935			1,344,590	218,272		357,352		72,224	647,848	91,250,540
町村計	1,650,138,079		1,027,538	21,704,091	2,235,536		1,886,291		11,922,210	16,044,037	1,882,517,429
県計	2,706,994,232	3,791	1,425,926	36,665,297	5,479,044		3,360,029	20,871	27,687,633	36,547,577	3,279,065,640

５．家屋に関する概要調書総括表（市町村別）

（１）棟　数

（単位:棟）

市町村名	木造			木造以外			合計		
	総数 (A)	法定免税点未満のもの (B)	法定免税点以上のもの (A)-(B) (C)	総数 (D)	法定免税点未満のもの (E)	法定免税点以上のもの (D)-(E) (F)	総数 (G)	法定免税点未満のもの (H)	法定免税点以上のもの (G)-(H) (I)
高知市	98,923	5,215	93,708	40,072	363	39,709	138,995	5,578	133,417
室戸市	17,995	7,298	10,697	1,756	68	1,688	19,751	7,366	12,385
安芸市	17,624	4,922	12,702	2,827	52	2,775	20,451	4,974	15,477
南国市	32,341	3,913	28,428	10,927	266	10,661	43,268	4,179	39,089
土佐市	20,989	2,300	18,689	6,892	192	6,700	27,881	2,492	25,389
須崎市	16,436	2,340	14,096	5,092	151	4,941	21,528	2,491	19,037
宿毛市	13,524	1,738	11,786	4,876	99	4,777	18,400	1,837	16,563
土佐清水市	10,643	2,091	8,552	2,120	61	2,059	12,763	2,152	10,611
四万十市	30,932	4,608	26,324	8,403	188	8,215	39,335	4,796	34,539
香南市	24,430	3,217	21,213	8,505	371	8,134	32,935	3,588	29,347
香美市	25,809	4,760	21,049	6,802	359	6,443	32,611	5,119	27,492
市計	309,646	42,402	267,244	98,272	2,170	96,102	407,918	44,572	363,346
東洋町	2,742	1,097	1,645	215	9	206	2,957	1,106	1,851
奈半利町	2,695	630	2,065	423	6	417	3,118	636	2,482
田野町	2,955	695	2,260	546	18	528	3,501	713	2,788
安田町	4,112	1,225	2,887	724	38	686	4,836	1,263	3,573
北川村	1,923	372	1,551	484	12	472	2,407	384	2,023
馬路村	1,097	335	762	134	9	125	1,231	344	887
芸西村	3,494	1,191	2,303	408	11	397	3,902	1,202	2,700
本山町	4,291	1,067	3,224	612	32	580	4,903	1,099	3,804
大豊町	9,919	3,592	6,327	1,297	129	1,168	11,216	3,721	7,495
土佐町	5,765	1,216	4,549	662	12	650	6,427	1,228	5,199
大川村	604	247	357	73	5	68	677	252	425
いの町	17,780	4,099	13,681	4,064	147	3,917	21,844	4,246	17,598
仁淀川町	8,507	3,109	5,398	1,537	102	1,435	10,044	3,211	6,833
中土佐町	8,910	1,769	7,141	1,071	27	1,044	9,981	1,796	8,185
佐川町	11,939	1,477	10,462	3,229	140	3,089	15,168	1,617	13,551
越知町	7,126	1,865	5,261	1,860	87	1,773	8,986	1,952	7,034
梼原町	5,128	1,050	4,078	447	18	429	5,575	1,068	4,507
日高村	5,765	1,129	4,636	1,778	91	1,687	7,543	1,220	6,323
津野町	8,183	1,156	7,027	932	24	908	9,115	1,180	7,935
四万十町	22,074	4,159	17,915	4,869	187	4,682	26,943	4,346	22,597
大月町	4,306	1,240	3,066	707	20	687	5,013	1,260	3,753
三原村	2,037	518	1,519	394	18	376	2,431	536	1,895
黒潮町	11,238	1,143	10,095	2,344	61	2,283	13,582	1,204	12,378
町村計	152,590	34,381	118,209	28,810	1,203	27,607	181,400	35,584	145,816
県計	462,236	76,783	385,453	127,082	3,373	123,709	589,318	80,156	509,162

（2）床　面　積

（単位：㎡）

市町村名	木造			木造以外			合計		
	総数 (A)	法定免税点未満のもの (B)	法定免税点以上のもの (A)-(B) (C)	総数 (D)	法定免税点未満のもの (E)	法定免税点以上のもの (D)-(E) (F)	総数 (G)	法定免税点未満のもの (H)	法定免税点以上のもの (G)-(H) (I)
高知市	9,340,815	211,798	9,129,017	10,972,511	13,140	10,959,371	20,313,326	224,938	20,088,388
室戸市	970,864	185,507	785,357	301,204	1,644	299,560	1,272,068	187,151	1,084,917
安芸市	1,062,162	166,827	895,335	459,496	922	458,574	1,521,658	167,749	1,353,909
南国市	2,072,963	108,864	1,964,099	1,845,623	6,711	1,838,912	3,918,586	115,575	3,803,011
土佐市	1,420,254	70,462	1,349,792	812,120	4,760	807,360	2,232,374	75,222	2,157,152
須崎市	1,112,836	70,878	1,041,958	816,073	3,038	813,035	1,928,909	73,916	1,854,993
宿毛市	1,094,021	86,545	1,007,476	817,325	2,942	814,383	1,911,346	89,487	1,821,859
土佐清水市	937,435	135,231	802,204	393,737	2,303	391,434	1,331,172	137,534	1,193,638
四万十市	1,851,616	135,801	1,715,815	1,089,125	4,393	1,084,732	2,940,741	140,194	2,800,547
香南市	1,613,913	107,010	1,506,903	1,016,097	7,026	1,009,071	2,630,010	114,036	2,515,974
香美市	1,498,486	168,745	1,329,741	736,739	7,670	729,069	2,235,225	176,415	2,058,810
市計	22,975,365	1,447,668	21,527,697	19,260,050	54,549	19,205,501	42,235,415	1,502,217	40,733,198
東洋町	194,079	49,518	144,561	35,376	954	34,422	229,455	50,472	178,983
奈半利町	185,440	23,454	161,986	73,026	234	72,792	258,466	23,688	234,778
田野町	180,842	20,596	160,246	91,258	393	90,865	272,100	20,989	251,111
安田町	195,304	29,723	165,581	80,922	917	80,005	276,226	30,640	245,586
北川村	94,415	12,565	81,850	41,914	289	41,625	136,329	12,854	123,475
馬路村	62,285	12,326	49,959	21,046	228	20,818	83,331	12,554	70,777
芸西村	195,000	5,690	189,310	105,338	630	104,708	300,338	6,320	294,018
本山町	240,735	33,590	207,145	61,426	1,260	60,166	302,161	34,850	267,311
大豊町	492,202	131,469	360,733	99,410	2,257	97,153	591,612	133,726	457,886
土佐町	311,574	38,753	272,821	86,514	276	86,238	398,088	39,029	359,059
大川村	28,233	8,683	19,550	6,824	124	6,700	35,057	8,807	26,250
いの町	1,171,719	125,929	1,045,790	600,432	3,046	597,386	1,772,151	128,975	1,643,176
仁淀川町	471,263	124,959	346,304	140,181	2,441	137,740	611,444	127,400	484,044
中土佐町	453,478	42,690	410,788	114,183	763	113,420	567,661	43,453	524,208
佐川町	784,113	58,423	725,690	321,533	3,423	318,110	1,105,646	61,846	1,043,800
越知町	357,077	58,573	298,504	162,854	1,941	160,913	519,931	60,514	459,417
梼原町	326,644	40,822	285,822	47,402	669	46,733	374,046	41,491	332,555
日高村	309,555	31,578	277,977	220,909	1,682	219,227	530,464	33,260	497,204
津野町	452,673	39,008	413,665	80,162	323	79,839	532,835	39,331	493,504
四万十町	1,211,068	142,692	1,068,376	501,619	4,576	497,043	1,712,687	147,268	1,565,419
大月町	371,896	88,492	283,404	94,307	653	93,654	466,203	89,145	377,058
三原村	119,711	20,083	99,628	38,345	306	38,039	158,056	20,389	137,667
黒潮町	750,086	36,146	713,940	215,932	1,524	214,408	966,018	37,670	928,348
町村計	8,959,392	1,175,762	7,783,630	3,240,913	28,909	3,212,004	12,200,305	1,204,671	10,995,634
県計	31,934,757	2,623,430	29,311,327	22,500,963	83,458	22,417,505	54,435,720	2,706,888	51,728,832

（３）決定価格

（単位：千円）

市町村名	木造			木造以外			合計		
	総数 (A)	法定免税点未満のもの (B)	法定免税点以上のもの (A)-(B) (C)	総数 (D)	法定免税点未満のもの (E)	法定免税点以上のもの (D)-(E) (F)	総数 (G)	法定免税点未満のもの (H)	法定免税点以上のもの (G)-(H) (I)
高知市	198,954,123	277,571	198,676,552	490,924,880	29,244	490,895,636	689,879,003	306,815	689,572,188
室戸市	9,999,354	185,777	9,813,577	7,756,914	5,976	7,750,938	17,756,268	191,753	17,564,515
安芸市	14,168,296	155,825	14,012,471	12,900,084	4,623	12,895,461	27,068,380	160,448	26,907,932
南国市	41,060,862	112,978	40,947,884	59,914,465	177,499	59,736,966	100,975,327	290,477	100,684,850
土佐市	24,926,462	91,864	24,834,598	19,485,515	14,795	19,470,720	44,411,977	106,659	44,305,318
須崎市	16,861,670	97,582	16,764,088	23,844,718	12,662	23,832,056	40,706,388	110,244	40,596,144
宿毛市	17,464,505	85,595	17,378,910	20,531,630	10,094	20,521,536	37,996,135	95,689	37,900,446
土佐清水市	12,120,159	141,861	11,978,298	12,194,667	7,183	12,187,484	24,314,826	149,044	24,165,782
四万十市	30,027,955	162,074	29,865,881	33,615,701	18,005	33,597,696	63,643,656	180,079	63,463,577
香南市	30,794,895	110,480	30,684,415	28,768,566	99,253	28,669,313	59,563,461	209,733	59,353,728
香美市	22,297,540	183,478	22,114,062	19,096,253	25,642	19,070,611	41,393,793	209,120	41,184,673
市計	418,675,821	1,605,085	417,070,736	729,033,393	404,976	728,628,417	1,147,709,214	2,010,061	1,145,699,153
東洋町	1,377,278	41,118	1,336,160	638,211	472	637,739	2,015,489	41,590	1,973,899
奈半利町	2,168,013	21,994	2,146,019	2,077,059	616	2,076,443	4,245,072	22,610	4,222,462
田野町	2,464,717	31,418	2,433,299	2,813,136	2,026	2,811,110	5,277,853	33,444	5,244,409
安田町	1,991,176	27,623	1,963,553	1,462,237	2,278	1,459,959	3,453,413	29,901	3,423,512
北川村	1,062,682	12,762	1,049,920	759,165	1,006	758,159	1,821,847	13,768	1,808,079
馬路村	624,903	12,990	611,913	614,652	667	613,985	1,239,555	13,657	1,225,898
芸西村	3,051,186	6,701	3,044,485	3,931,349	1,401	3,929,948	6,982,535	8,102	6,974,433
本山町	2,532,958	42,495	2,490,463	1,131,679	2,688	1,128,991	3,664,637	45,183	3,619,454
大豊町	2,573,526	132,961	2,440,565	1,796,265	8,990	1,787,275	4,369,791	141,951	4,227,840
土佐町	3,221,395	44,201	3,177,194	2,298,660	1,497	2,297,163	5,520,055	45,698	5,474,357
大川村	164,400	9,263	155,137	100,396	503	99,893	264,796	9,766	255,030
いの町	17,027,191	112,125	16,915,066	16,527,733	8,990	16,518,743	33,554,924	121,115	33,433,809
仁淀川町	3,549,674	158,999	3,390,675	2,665,429	8,579	2,656,850	6,215,103	167,578	6,047,525
中土佐町	5,817,877	72,721	5,745,156	2,373,093	2,512	2,370,581	8,190,970	75,233	8,115,737
佐川町	13,480,191	85,438	13,394,753	8,039,143	19,437	8,019,706	21,519,334	104,875	21,414,459
越知町	4,360,795	70,289	4,290,506	3,932,542	8,639	3,923,903	8,293,337	78,928	8,214,409
梼原町	3,337,972	54,719	3,283,253	660,794	1,617	659,177	3,998,766	56,336	3,942,430
日高村	4,169,740	35,699	4,134,041	5,460,435	6,341	5,454,094	9,630,175	42,040	9,588,135
津野町	5,897,588	44,039	5,853,549	1,659,071	2,111	1,656,960	7,556,659	46,150	7,510,509
四万十町	16,177,185	158,581	16,018,604	11,078,153	18,391	11,059,762	27,255,338	176,972	27,078,366
大月町	4,119,812	75,843	4,043,969	1,677,336	1,825	1,675,511	5,797,148	77,668	5,719,480
三原村	1,222,323	13,927	1,208,396	529,149	1,496	527,653	1,751,472	15,423	1,736,049
黒潮町	10,486,954	52,465	10,434,489	4,171,781	5,502	4,166,279	14,658,735	57,967	14,600,768
町村計	110,879,536	1,318,371	109,561,165	76,397,468	107,584	76,289,884	187,277,004	1,425,955	185,851,049
県計	529,555,357	2,923,456	526,631,901	805,430,861	512,560	804,918,301	1,334,986,218	3,436,016	1,331,550,202

６．償却資産に関する概要調書総括表（市町村別）

市町村名	納税義務者数			市町村長が価格等を決定したもの			
						課税標準額の内訳	
	計	法定免税点未満	法定免税点以上	決定価格（千円）	課税標準額（千円）	課税標準の特例規定の適用を受けるもの	左以外のもの
高知市	6,628	3,059	3,569	128,736,973	124,203,229	2,363,747	121,839,482
室戸市	363	135	228	10,389,128	9,852,986	210,462	9,642,524
安芸市	470	233	237	5,586,961	5,374,184	40,463	5,333,721
南国市	1,534	663	871	28,939,291	27,909,017	142,898	27,766,119
土佐市	1,129	584	545	12,331,312	11,590,961	321,863	11,269,098
須崎市	720	347	373	34,424,742	33,775,878	619,976	33,155,902
宿毛市	848	374	474	12,075,967	11,540,244	372,105	11,168,139
土佐清水市	459	245	214	4,667,988	4,467,361	120,671	4,346,690
四万十市	1,292	768	524	16,476,765	16,074,433	34,405	16,040,028
香南市	767	347	420	12,076,087	11,818,466	14,325	11,804,141
香美市	595	256	339	15,553,763	15,278,900	19,715	15,259,185
市計	14,805	7,011	7,794	281,258,977	271,885,659	4,260,630	267,625,029
東洋町	76	34	42	1,277,397	1,265,958	11,439	1,254,519
奈半利町	156	69	87	1,533,412	1,533,412		1,533,412
田野町	128	79	49	814,084	807,622	12,923	794,699
安田町	107	63	44	995,838	965,000	1,963	963,037
北川村	65	35	30	474,057	470,075	3,984	466,091
馬路村	65	31	34	750,502	741,711	8,790	732,921
芸西村	159	76	83	1,817,119	1,817,119		1,817,119
本山町	147	77	70	2,259,657	1,771,805	241,076	1,530,729
大豊町	164	80	84	6,479,651	6,283,287	121,601	6,161,686
土佐町	192	92	100	1,798,866	1,775,549	18,751	1,756,798
大川村	47	26	21	296,009	293,580	2,496	291,084
いの町	431	186	245	8,647,586	8,276,521	40,631	8,235,890
仁淀川町	250	148	102	6,103,264	4,316,832	395,482	3,921,350
中土佐町	155	69	86	1,638,881	1,597,449	41,432	1,556,017
佐川町	252	101	151	4,514,351	4,485,341	28,829	4,456,512
越知町	345	249	96	1,135,314	1,123,084	8,133	1,114,951
梼原町	162	88	74	1,323,736	1,285,617	38,118	1,247,499
日高村	310	174	136	4,867,299	4,836,231	10,750	4,825,481
津野町	158	65	93	1,459,246	1,376,353	77,879	1,298,474
四万十町	567	253	314	8,416,299	8,232,329	67,939	8,164,390
大月町	218	65	153	7,922,807	7,709,556	179,557	7,529,999
三原村	72	33	39	641,273	625,347		625,347
黒潮町	210	97	113	2,914,780	2,534,502	156,120	2,378,382
町村計	4,436	2,190	2,246	68,081,428	64,124,280	1,467,893	62,656,387
県計	19,241	9,201	10,040	349,340,405	336,009,939	5,728,523	330,281,416

市町村名	総務大臣が価格等を決定したもの		知事が価格等を決定したもの		合計	
	決定価格（千円）	課税標準額（千円）	決定価格（千円）	課税標準額（千円）	決定価格（千円）	課税標準額（千円）
高知市	32,131,329	30,450,859	1,018,324	726,975	161,886,626	155,381,063
室戸市	3,018,737	2,951,895			13,407,865	12,804,881
安芸市	4,615,140	4,604,611	8,239,199	1,737,422	18,441,300	11,716,217
南国市	13,138,797	11,181,512	1,974,352	502,424	44,052,440	39,592,953
土佐市	3,070,254	3,063,485	51,375	51,375	15,452,941	14,705,821
須崎市	12,466,883	8,089,984	403,365	402,948	47,294,990	42,268,810
宿毛市	4,215,446	4,096,708	3,916,462	1,087,493	20,207,875	16,724,445
土佐清水市	2,820,914	2,773,706			7,488,902	7,241,067
四万十市	6,796,644	6,448,912	4,699,405	1,369,207	27,972,814	23,892,552
香南市	3,649,148	3,632,743	4,861,555	1,026,651	20,586,790	16,477,860
香美市	12,135,675	11,285,427			27,689,438	26,564,327
市計	98,058,967	88,579,842	25,164,037	6,904,495	404,481,981	367,369,996
東洋町	1,147,585	905,053			2,424,982	2,171,011
奈半利町	506,565	496,995	162,461	34,251	2,202,438	2,064,658
田野町	580,703	576,111	941,093	198,297	2,335,880	1,582,030
安田町	618,063	616,434	1,808,129	381,197	3,422,030	1,962,631
北川村	6,827,796	6,827,604			7,301,853	7,297,679
馬路村	1,563,028	1,562,995			2,313,530	2,304,706
芸西村	727,174	722,216	2,006,835	423,824	4,551,128	2,963,159
本山町	3,722,310	3,722,105	230,521	223,910	6,212,488	5,717,820
大豊町	7,051,253	5,743,601	1,324	662	13,532,228	12,027,550
土佐町	7,297,291	7,297,271	752,669	741,457	9,848,826	9,814,277
大川村	1,684,029	1,684,015	247,584	236,543	2,227,622	2,214,138
いの町	23,166,574	22,861,912	119,180	85,706	31,933,340	31,224,139
仁淀川町	6,598,923	6,598,600	517,849	517,503	13,220,036	11,432,935
中土佐町	2,626,413	2,079,886			4,265,294	3,677,335
佐川町	3,504,083	2,813,770			8,018,434	7,299,111
越知町	1,766,063	1,765,990			2,901,377	2,889,074
梼原町	3,082,311	3,082,234			4,406,047	4,367,851
日高村	1,521,880	1,215,609			6,389,179	6,051,840
津野町	1,361,980	1,361,908	773,512	772,986	3,594,738	3,511,247
四万十町	9,749,995	8,718,106	336,881	292,088	18,503,175	17,242,523
大月町	1,525,066	1,524,978	2,297	2,297	9,450,170	9,236,831
三原村	474,033	474,008			1,115,306	1,099,355
黒潮町	3,217,773	2,984,298	1,541,342	1,336,374	7,673,895	6,855,174
町村計	90,320,891	85,635,699	9,441,677	5,247,095	167,843,996	155,007,074
県計	188,379,858	174,215,541	34,605,714	12,151,590	572,325,977	522,377,070

Ⅳ　令和５年度固定資産税の提示平均価額に関する調

（単位：円）

区分 市町村名	土地			
	田 ／1000㎡	畑 ／1000㎡	宅　地 ／㎡	山　林 ／1000㎡
高　知　市	98,837	35,908	42,576	10,931
室　戸　市	78,814	35,507	7,174	6,901
安　芸　市	108,580	38,320	13,696	12,341
南　国　市	113,634	60,945	19,489	12,782
土　佐　市	107,978	45,290	13,316	14,515
須　崎　市	91,216	41,710	10,855	12,838
宿　毛　市	82,865	35,054	8,800	9,695
土佐清水市	73,901	34,715	7,453	9,438
四 万 十 市	76,690	31,907	11,626	10,370
香　南　市	126,184	51,546	13,789	11,835
香　美　市	91,842	41,624	14,856	11,358
東　洋　町	101,047	24,759	6,052	11,309
奈 半 利 町	93,701	26,828	7,829	12,074
田　野　町	102,014	36,862	7,601	8,143
安　田　町	85,312	24,773	6,363	12,162
北　川　村	70,925	13,987	3,720	12,178
馬　路　村	33,743	17,144	3,343	16,405
芸　西　村	151,152	44,469	8,462	9,129
本　山　町	67,292	32,980	6,089	11,446
大　豊　町	57,304	27,597	2,502	12,300
土　佐　町	78,775	38,136	4,876	12,214
大　川　村	37,849	27,677	1,047	13,938
い　の　町	80,645	33,202	18,289	10,943
仁 淀 川 町	42,221	20,019	3,457	10,205
中 土 佐 町	114,356	29,775	7,998	14,052
佐　川　町	81,171	36,963	7,701	12,107
越　知　町	72,009	29,146	8,611	11,956
梼　原　町	68,399	22,813	4,118	10,506
日　高　村	118,501	27,477	6,696	13,852
津　野　町	80,366	34,166	4,825	12,664
四 万 十 町	131,582	38,880	5,240	13,329
大　月　町	62,723	31,414	4,087	8,454
三　原　村	76,640	24,739	2,821	8,437
黒　潮　町	90,853	46,050	7,021	12,969

第３編　行　　政

第１章　行 政 振 興

Ⅰ　広域市町村圏の概要　（R５．４．１現在）

<table>
<tr><td colspan="2" rowspan="3">安芸広域市町村圏</td><td rowspan="3">設定年度</td><td colspan="2">構成市町村名</td></tr>
<tr><td>中心市町村名</td><td>市町村名</td></tr>
<tr><td>平成２年度</td><td>安芸市</td><td rowspan="6">室戸市　安芸市　東洋町　奈半利町
田野町　安田町　北川村　馬路村
芸西村
（２市４町３村）</td></tr>
<tr><td>広域行政機構名</td><td colspan="3">安芸広域市町村圏事務組合</td></tr>
<tr><td>所在地</td><td colspan="3">安芸市伊尾木4034-1</td></tr>
<tr><td>人口・面積</td><td colspan="3">44,034 人 （令和５年 1月 1日住民基本台帳年報）
1,128.47K㎡ （令和５年 4月 1日国土地理院）</td></tr>
<tr><td>圏域の特徴</td><td colspan="4">本圏域は高知県東部に位置し、面積は全県の１５．９％、人口は６．４％を占めている。
産業は暖地を利用した施設園芸が安芸市付近で盛んで、また遠洋漁業の基地が室戸市にある。
室戸岬を中心とする室戸阿南海岸国定公園を擁しており、室戸市全域が世界ジオパークに認定されるなど地質遺産にも恵まれている。</td></tr>
<tr><td>基本構想計画期間</td><td colspan="4">令和３年度 ～ 令和12年度</td></tr>
<tr><td>基本計画期間</td><td colspan="4">令和３年度 ～ 令和７年度</td></tr>
</table>

<table>
<tr><td colspan="2" rowspan="3">仁淀川広域市町村圏</td><td rowspan="3">設定年度</td><td colspan="2">構成市町村名</td></tr>
<tr><td>中心市町村名</td><td>市町村名</td></tr>
<tr><td>平成７年度</td><td>土佐市</td><td rowspan="5">土佐市　いの町　日高村
（１市１町１村）</td></tr>
<tr><td>広域行政機構名</td><td colspan="3">仁淀川広域市町村圏事務組合</td></tr>
<tr><td>所在地</td><td colspan="3">吾川郡いの町1700-1　いの町役場内</td></tr>
<tr><td>人口・面積</td><td colspan="3">52,696 人 （令和５年 1月 1日住民基本台帳年報）
607.32K㎡ （令和５年 4月 1日国土地理院）</td></tr>
<tr><td>圏域の特徴</td><td colspan="4">本圏域は仁淀川中・下流域に位置し、面積は全県の８．６％、人口は７．７％を占め、紙産業など水質源に関連する産業に支えられて発展してきた地域である。
また、社会生活や経済活動などで県都高知市と密接な関係を有しており、高知都市圏として位置づけられている地域である。</td></tr>
<tr><td>基本構想計画期間</td><td colspan="4">令和５年度 ～ 令和９年度</td></tr>
<tr><td>基本計画期間</td><td colspan="4">令和５年度 ～ 令和９年度</td></tr>
</table>

嶺北広域市町村圏		設定年度	構成市町村名	
			中心市町村名	市町村名
		平成７年度	本山町	本山町　大豊町　土佐町　大川村
広域行政機構名	嶺北広域行政事務組合			
所在地	長岡郡本山町本山995			
人口・面積	10,508 人（令和５年 1月 1日住民基本台帳年報） 756.68K㎡（令和５年 4月 1日国土地理院）			（３町１村）
圏域の特徴	本圏域は四国中央部の吉野川源流地域に位置し、面積は全県の１０．７％、人口は１．５％を占めており、標高は200m～1,700mの山岳地形である。 圏域の８８．５％を森林が占めており、県内で最も森林率が高い地域である。木材の高付加価値化の取り組みなど豊かな森林資源を活かした産業の振興、圏域の発展が期待される。			
基本構想計画期間	平成２１年度で終了、以後策定無し			
基本計画期間	平成２１年度で終了、以後策定無し			

高吾北広域市町村圏		設定年度	構成市町村名	
			中心市町村名	市町村名
		平成７年度	佐川町	佐川町　越知町　仁淀川町
広域行政機構名	高吾北広域町村事務組合			
所在地	高岡郡越知町越知甲2129-7			
人口・面積	22,120 人（令和５年 1月 1日住民基本台帳年報） 545.75K㎡（令和５年 4月 1日国土地理院）			（３町）
圏域の特徴	本圏域は県の中央部西端に位置し、仁淀川水系沿いの３町で構成されており、面積は全県の７．７％、人口は３．２％を占めている。 高知市と松山市を結ぶ国道３３号線とＪＲ土讃線が基幹交通軸となっており、高知市と松山市の中間に位置する交流連結ゾーンとして発展の可能性を持った圏域である。			
基本構想計画期間	平成２６年度で終了、以後策定無し			
基本計画期間	平成２６年度で終了、以後策定無し			

高幡広域市町村圏		設定年度	構成市町村名	
			中心市町村名	市町村名
		平成３年度	須崎市	須崎市　中土佐町　梼原町　津野町 四万十町 （１市４町）
広域行政機構名	高幡広域市町村圏事務組合			
所在地	須崎市山手町１番７号			
人口・面積	50,827 人（令和５年 1月 1日住民基本台帳年報） 1,404.99K㎡（令和５年 4月 1日国土地理院）			
圏域の特徴	本圏域は県の西部に位置し、面積は全県の１９．８％、人口は７．４％を占めており、全国的に知名度の高い四万十川の源流域やリアス式海岸に開けた天然の良港である須崎港を擁している。 須崎港は全県の港湾取扱貨物量の約半数を占める県下最大の貿易港であり、四国横断自動車道等の広域交通体系の整備を背景とした流通拠点として期待されている。			
基本構想計画期間 基本計画期間	令和３年度 ～ 令和15年度 令和３年度 ～ 令和15年度			

幡多広域市町村圏		設定年度	構成市町村名	
			中心市町村名	市町村名
		昭和４５年度	四万十市	四万十市　宿毛市　土佐清水市　大月町 三原村　黒潮町 （３市２町１村）
広域行政機構名	幡多広域市町村圏事務組合			
所在地	四万十市上ノ土居1544			
人口・面積	80,337 人（令和５年 1月 1日住民基本台帳年報） 1,560.47K㎡（令和５年 4月 1日国土地理院）			
圏域の特徴	本圏域は高知県の西南部に位置し、四万十市と宿毛市を中心市とした定住自立圏を形成している。面積は全県の２１．９％、人口は１１．７％を占めており、四万十川の下流域や足摺宇和海国立公園などの観光資源に恵まれた圏域である。 また、本圏域は良港である宿毛湾港を擁しており、四国と九州とを結ぶ位置にあることや観光資源を有することなどの特性を生かした発展が期待される。			
基本構想計画期間 基本計画期間	平成２２年度で終了、以後策定無し 平成２２年度で終了、以後策定無し			

<table>
<tr><td colspan="2" rowspan="3">高 知 中 央 広 域 市 町 村 圏
（平成２５年３月３１日終了）</td><td rowspan="2">設定年度</td><td colspan="2">構　成　市　町　村　名</td></tr>
<tr><td>中心市町村名</td><td colspan="2">市　町　村　名</td></tr>
<tr><td>平成７年度</td><td>高　知　市</td><td colspan="2" rowspan="2">高知市　南国市　香南市　香美市</td></tr>
<tr><td>広域行政機構名</td><td colspan="2">高知中央広域市町村圏事務組合　※H25.3.31解散</td></tr>
</table>

第３編　行　　政

第１章　行 政 振 興

Ⅰ　広域市町村圏の概要　（R５．４．１現在）

<table>
<tr><td colspan="2" rowspan="3">安芸広域市町村圏</td><td rowspan="3">設定年度</td><td colspan="2">構成市町村名</td></tr>
<tr><td>中心市町村名</td><td>市町村名</td></tr>
<tr><td>平成２年度</td><td>安芸市</td><td rowspan="6">室戸市　安芸市　東洋町　奈半利町
田野町　安田町　北川村　馬路村
芸西村
（２市４町３村）</td></tr>
<tr><td>広域行政機構名</td><td colspan="3">安芸広域市町村圏事務組合</td></tr>
<tr><td>所在地</td><td colspan="3">安芸市伊尾木4034-1</td></tr>
<tr><td>人口・面積</td><td colspan="3">44,034 人 （令和５年 1月 1日住民基本台帳年報）
1,128.47K㎡ （令和５年 4月 1日国土地理院）</td></tr>
<tr><td>圏域の特徴</td><td colspan="4">本圏域は高知県東部に位置し、面積は全県の１５．９％、人口は６．４％を占めている。
産業は暖地を利用した施設園芸が安芸市付近で盛んで、また遠洋漁業の基地が室戸市にある。
室戸岬を中心とする室戸阿南海岸国定公園を擁しており、室戸市全域が世界ジオパークに認定されるなど地質遺産にも恵まれている。</td></tr>
<tr><td>基本構想計画期間</td><td colspan="4">令和３年度 ～ 令和12年度</td></tr>
<tr><td>基本計画期間</td><td colspan="4">令和３年度 ～ 令和７年度</td></tr>
</table>

<table>
<tr><td colspan="2" rowspan="3">仁淀川広域市町村圏</td><td rowspan="3">設定年度</td><td colspan="2">構成市町村名</td></tr>
<tr><td>中心市町村名</td><td>市町村名</td></tr>
<tr><td>平成７年度</td><td>土佐市</td><td rowspan="5">土佐市　いの町　日高村
（１市１町１村）</td></tr>
<tr><td>広域行政機構名</td><td colspan="3">仁淀川広域市町村圏事務組合</td></tr>
<tr><td>所在地</td><td colspan="3">吾川郡いの町1700-1　いの町役場内</td></tr>
<tr><td>人口・面積</td><td colspan="3">52,696 人 （令和５年 1月 1日住民基本台帳年報）
607.32K㎡ （令和５年 4月 1日国土地理院）</td></tr>
<tr><td>圏域の特徴</td><td colspan="4">本圏域は仁淀川中・下流域に位置し、面積は全県の８．６％、人口は７．７％を占め、紙産業など水質源に関連する産業に支えられて発展してきた地域である。
また、社会生活や経済活動などで県都高知市と密接な関係を有しており、高知都市圏として位置づけられている地域である。</td></tr>
<tr><td>基本構想計画期間</td><td colspan="4">令和５年度 ～ 令和９年度</td></tr>
<tr><td>基本計画期間</td><td colspan="4">令和５年度 ～ 令和９年度</td></tr>
</table>

嶺北広域市町村圏		設定年度	構成市町村名	
			中心市町村名	市町村名
		平成７年度	本山町	本山町　大豊町　土佐町　大川村
広域行政機構名	嶺北広域行政事務組合			
所在地	長岡郡本山町本山995			
人口・面積	10,508 人（令和５年 1月 1日住民基本台帳年報） 756.68K㎡（令和５年 4月 1日国土地理院）			（３町１村）
圏域の特徴	本圏域は四国中央部の吉野川源流地域に位置し、面積は全県の１０．７％、人口は１．５％を占めており、標高は200m～1,700mの山岳地形である。 圏域の８８．５％を森林が占めており、県内で最も森林率が高い地域である。木材の高付加価値化の取り組みなど豊かな森林資源を活かした産業の振興、圏域の発展が期待される。			
基本構想計画期間	平成２１年度で終了、以後策定無し			
基本計画期間	平成２１年度で終了、以後策定無し			

高吾北広域市町村圏		設定年度	構成市町村名	
			中心市町村名	市町村名
		平成７年度	佐川町	佐川町　越知町　仁淀川町
広域行政機構名	高吾北広域町村事務組合			
所在地	高岡郡越知町越知甲2129-7			
人口・面積	22,120 人（令和５年 1月 1日住民基本台帳年報） 545.75K㎡（令和５年 4月 1日国土地理院）			（３町）
圏域の特徴	本圏域は県の中央部西端に位置し、仁淀川水系沿いの３町で構成されており、面積は全県の７．７％、人口は３．２％を占めている。 高知市と松山市を結ぶ国道３３号線とＪＲ土讃線が基幹交通軸となっており、高知市と松山市の中間に位置する交流連結ゾーンとして発展の可能性を持った圏域である。			
基本構想計画期間	平成２６年度で終了、以後策定無し			
基本計画期間	平成２６年度で終了、以後策定無し			

高幡広域市町村圏		設定年度	構成市町村名	
			中心市町村名	市町村名
		平成３年度	須崎市	須崎市　中土佐町　梼原町　津野町 四万十町 （１市４町）
広域行政機構名	高幡広域市町村圏事務組合			
所在地	須崎市山手町１番７号			
人口・面積	50,827 人（令和５年 1月 1日住民基本台帳年報） 1,404.99K㎡（令和５年 4月 1日国土地理院）			
圏域の特徴	本圏域は県の西部に位置し、面積は全県の１９．８％、人口は７．４％を占めており、全国的に知名度の高い四万十川の源流域やリアス式海岸に開けた天然の良港である須崎港を擁している。 須崎港は全県の港湾取扱貨物量の約半数を占める県下最大の貿易港であり、四国横断自動車道等の広域交通体系の整備を背景とした流通拠点として期待されている。			
基本構想計画期間 基本計画期間	令和３年度 ～ 令和15年度 令和３年度 ～ 令和15年度			

幡多広域市町村圏		設定年度	構成市町村名	
			中心市町村名	市町村名
		昭和４５年度	四万十市	四万十市　宿毛市　土佐清水市　大月町 三原村　黒潮町 （３市２町１村）
広域行政機構名	幡多広域市町村圏事務組合			
所在地	四万十市上ノ土居1544			
人口・面積	80,337 人（令和５年 1月 1日住民基本台帳年報） 1,560.47K㎡（令和５年 4月 1日国土地理院）			
圏域の特徴	本圏域は高知県の西南部に位置し、四万十市と宿毛市を中心市とした定住自立圏を形成している。面積は全県の２１．９％、人口は１１．７％を占めており、四万十川の下流域や足摺宇和海国立公園などの観光資源に恵まれた圏域である。 また、本圏域は良港である宿毛湾港を擁しており、四国と九州とを結ぶ位置にあることや観光資源を有することなどの特性を生かした発展が期待される。			
基本構想計画期間 基本計画期間	平成２２年度で終了、以後策定無し 平成２２年度で終了、以後策定無し			

<table>
<tr><td colspan="2" rowspan="3">高 知 中 央 広 域 市 町 村 圏
（平成２５年３月３１日終了）</td><td rowspan="2">設定年度</td><td colspan="2">構　成　市　町　村　名</td></tr>
<tr><td>中心市町村名</td><td colspan="2">市　町　村　名</td></tr>
<tr><td>平成７年度</td><td>高　知　市</td><td colspan="2" rowspan="2">高知市　南国市　香南市　香美市</td></tr>
<tr><td>広域行政機構名</td><td colspan="2">高知中央広域市町村圏事務組合　※H25.3.31解散</td></tr>
</table>

第３編　行　　政

第２章　公 務 員 制 度

Ⅰ　一般職関係

１．職　員　数

（１）職　種　別　職　員　数

①　市　町　村

R5.4.1現在（単位：人）

区分 / 市町村		合　計	一　般　職　員	教育公務員	一般職員のうち技能労務職員	臨 時 職 員
市	高　知　市	2,842	2,738	99	210	5
	室　戸　市	257	257		4	
	安　芸　市	274	274		22	
	南　国　市	448	438	10	28	
	土　佐　市	520	517	3	30	
	須　崎　市	265	265		10	
	宿　毛　市	296	296		6	
	土佐清水市	281	281		38	
	四 万 十 市	555	548		31	7
	香　南　市	457	434	23	16	
	香　美　市	404	404		8	
市　計		6,599	6,452	135	403	12
安芸郡	東　洋　町	58	58		4	
	奈 半 利 町	63	57	6	2	
	田　野　町	53	48	5		
	安　田　町	56	56		2	
	北　川　村	44	44		2	
	馬　路　村	42	42			
	芸　西　村	64	60	4		
長岡郡	本　山　町	181	181		13	
	大　豊　町	92	92		3	
土佐郡	土　佐　町	76	76		1	
	大　川　村	21	21			
吾川郡	い　の　町	487	476	11	23	
	仁 淀 川 町	135	135		1	
高岡郡	中 土 佐 町	136	136		1	
	佐　川　町	240	240		15	
	越　知　町	116	113	3	10	
	梼　原　町	126	118	8		
	日　高　村	73	73			
	津　野　町	117	106	11		
	四 万 十 町	354	348	6		
幡多郡	大　月　町	168	168		27	
	三　原　村	48	48		3	
	黒　潮　町	184	184		8	
町 村 計		2,934	2,880	54	115	
県　計		9,533	9,332	189	518	12

② 一部事務組合・広域連合

R5.4.1現在（単位：人）

	区分 / 一部事務組合名	合計	一般職員	教育公務員	一般職員のうち技能労務職員	臨時職員	R4. 4. 1	対前年増減数
1	香南香美衛生組合	6	6		4		6	
2	仁淀川下流衛生事務組合	7	7		4		7	
3	高吾北広域町村事務組合	227	227		116		230	△ 3
4	香南斎場組合	3	3		1		3	
5	香南香美老人ホーム組合	90	90		56		88	2
6	日高村佐川町学校組合	1	1				1	
7	高知県競馬組合	14	14				14	
8	香南清掃組合	20	20		18		20	
9	幡多広域市町村圏事務組合	10	10		3		10	
10	高幡消防組合	142	142				141	1
11	幡多中央環境施設組合	1	1				1	
12	津野山養護老人ホーム組合	25	25		11		23	2
13	高陵特別養護老人ホーム組合	37	37		22		36	1
14	安芸広域市町村圏特別養護老人ホーム組合	34	34		20		32	2
15	高幡東部清掃組合	12	12		9		14	△ 2
16	仁淀消防組合	58	58				59	△ 1
17	幡多中央消防組合	80	80				80	
18	幡多西部消防組合消防本部	62	62				63	△ 1
19	嶺北広域行政事務組合	52	52		7		52	
20	安芸広域市町村圏事務組合	6	6				6	
21	高幡広域市町村圏事務組合	3	3				3	
22	中芸広域連合	49	49		1		51	△ 2
23	高知県・高知市病院企業団	1,036	1,036				1,025	11
24	高知中央西部焼却処理事務組合	5	5		3		5	
25	こうち人づくり広域連合	1	1				1	
26	高知県市町村総合事務組合	10	10				9	1
27	高知県後期高齢者医療広域連合	2	2				1	1
28	南国・香南・香美租税債権管理機構	3	3				3	
計		1,996	1,996		275		1,984	12

（２）年次別職員数の推移

各年4.1現在（単位：人、%）

区分	市町村	H 16
市	高知市	3,311
	室戸市	306
	安芸市	350
	南国市	503
	土佐市	549
	須崎市	333
	中村市	607
	宿毛市	368
	土佐清水市	372
市計		6,699
安芸郡	東洋町	67
	奈半利町	65
	田野町	48
	安田町	64
	北川村	44
	馬路村	46
	芸西村	69
香美郡	赤岡町	60
	香我美町	95
	土佐山田町	235
	野市町	153
	夜須町	72
	香北町	95
	吉川村	45
	物部村	76
長岡郡	本山町	176
	大豊町	108
土佐郡	籗村	40
	土佐山村	41
	土佐町	90
	大川村	25
	本川村	47
吾川郡	伊野町	218
	池川町	60
	春野町	184
	吾川村	80
	吾北村	86
高岡郡	中土佐町	123
	佐川町	234
	越知町	120
	窪川町	203
	梼原町	127
	大野見村	43
	東津野村	61
	葉山村	80
	仁淀村	60
	日高村	75
幡多郡	佐賀町	97
	大正町	82
	大方町	150
	大月町	197
	十和村	97
	西土佐村	105
	三原村	48
町村計		4,291
県計		10,990

区分	市町村	H 17
市	高知市	2,985
	室戸市	295
	安芸市	334
	南国市	484
	土佐市	537
	須崎市	307
	中村市	591
	宿毛市	359
	土佐清水市	358
市計		6,250
安芸郡	東洋町	65
	奈半利町	62
	田野町	43
	安田町	61
	北川村	41
	馬路村	45
	芸西村	66
香美郡	赤岡町	58
	香我美町	91
	土佐山田町	229
	野市町	151
	夜須町	68
	香北町	91
	吉川村	44
	物部村	67
長岡郡	本山町	170
	大豊町	107
土佐郡	土佐町	90
	大川村	26
吾川郡	池川町	59
	春野町	175
	吾川村	77
	いの町	528
高岡郡	中土佐町	122
	佐川町	228
	越知町	117
	窪川町	195
	梼原町	121
	大野見村	39
	仁淀村	59
	日高村	72
	津野町	118
幡多郡	佐賀町	96
	大正町	78
	大方町	145
	大月町	187
	十和村	88
	西土佐村	103
	三原村	48
町村計		4,230
県計		10,480

区分	市町村	H 18	H 19	H 20	H 21	H 22	H 23	H 24	H 25	H 26	H 27	H 28	H 29	H 30	H 31	R 2	R 3	R 4	R 5	対前年増減数	対前年増減率
市	高知市	2,954	2,895	2,961	2,854	2,773	2,705	2,719	2,698	2,710	2,758	2,792	2,800	2,839	2,841	2,831	2,854	2,872	2,842	△ 30	△ 1.0
	室戸市	288	275	264	255	252	248	244	239	246	241	245	247	251	250	260	257	260	257	△ 3	△ 1.2
	安芸市	305	297	288	280	277	275	275	274	274	276	275	276	274	277	272	271	275	274	△ 1	△ 0.4
	南国市	469	453	437	431	429	424	418	418	417	414	419	427	432	437	436	442	448	448	0	0.0
	土佐市	516	513	531	525	523	525	532	530	522	512	515	519	522	521	531	520	520	520	0	0.0
	須崎市	299	292	278	274	269	266	264	275	276	273	273	267	261	261	260	265	268	265	△ 3	△ 1.1
	宿毛市	346	337	324	318	312	306	309	312	307	309	304	301	300	304	308	304	295	296	1	0.3
	土佐清水市	341	330	323	314	312	306	302	301	293	291	289	282	279	274	273	269	273	281	8	2.9
	四万十市	669	636	611	605	600	605	596	595	596	590	584	589	588	580	578	566	561	555	△ 6	△ 1.1
	香南市	449	444	439	431	426	419	409	409	407	409	409	407	417	418	425	430	443	457	14	3.2
	香美市	434	428	427	419	413	405	403	395	388	387	391	388	392	394	395	394	394	404	10	2.5
市計		7,070	6,900	6,883	6,706	6,586	6,484	6,471	6,446	6,436	6,460	6,496	6,503	6,555	6,557	6,569	6,572	6,609	6,599	△ 10	△ 0.2
安芸郡	東洋町	57	53	52	55	56	60	61	54	57	57	61	57	64	61	59	57	56	58	2	3.6
	奈半利町	61	62	55	56	58	60	59	56	55	56	57	58	59	62	62	61	60	63	3	5.0
	田野町	42	40	40	41	41	42	43	44	46	44	46	49	51	53	54	53	53	53	0	0.0
	安田町	59	58	57	55	51	52	54	55	55	54	56	57	59	59	57	58	56	56	0	0.0
	北川村	40	38	39	38	39	39	39	39	40	40	42	42	45	45	45	45	45	44	△ 1	△ 2.2
	馬路村	42	42	40	39	39	41	42	44	44	45	45	45	46	47	47	47	45	42	△ 3	△ 6.7
	芸西村	64	62	62	61	59	58	57	58	58	59	61	61	61	62	62	62	63	64	1	1.6
長岡郡	本山町	169	167	163	171	169	169	177	174	178	180	181	176	172	178	185	186	179	181	2	1.1
	大豊町	104	97	95	96	99	100	103	102	98	97	98	96	96	95	92	90	94	92	△ 2	△ 2.1
土佐郡	土佐町	88	88	88	86	84	86	85	84	85	83	82	81	80	80	76	75	74	76	2	2.7
	大川村	23	22	20	21	20	21	17	19	21	21	21	22	20	23	22	23	22	21	△ 1	△ 4.5
吾川郡	春野町	174	166	－	－	－	－	－	－	－	－	－	－	－	－	－	－	－	－	－	－
	いの町	515	514	502	495	489	476	475	466	469	465	477	482	490	486	484	480	480	487	7	1.5
	仁淀川町	181	175	169	171	163	161	160	159	159	158	154	149	147	147	141	140	138	135	△ 3	△ 2.2
高岡郡	中土佐町	155	154	148	141	140	138	139	137	135	137	138	140	137	137	142	141	140	136	△ 4	△ 2.9
	佐川町	226	215	223	230	225	226	225	228	227	229	225	232	236	231	229	235	242	240	△ 2	△ 0.8
	越知町	115	108	107	107	106	107	108	108	110	112	113	113	113	114	115	114	117	116	△ 1	△ 0.9
	梼原町	112	105	107	104	102	100	102	105	108	113	114	122	127	130	130	130	131	126	△ 5	△ 3.8
	日高村	69	69	66	65	61	64	65	64	64	65	67	67	70	72	71	72	74	73	△ 1	△ 1.4
	津野町	110	110	108	106	109	109	108	107	111	113	113	110	113	114	117	114	114	117	3	2.6
	四万十町	348	340	340	332	327	309	306	303	296	298	304	297	302	308	355	347	351	354	3	0.9
幡多郡	大月町	180	175	167	165	164	160	162	160	161	168	165	169	168	170	171	165	167	168	1	0.6
	三原村	46	45	44	44	44	45	44	44	44	44	45	47	45	46	49	47	47	48	1	2.1
	黒潮町	237	230	221	218	214	212	206	200	194	190	194	191	193	192	195	194	188	184	△ 4	△ 2.1
町村計		3,217	3,135	2,913	2,897	2,859	2,835	2,837	2,810	2,815	2,828	2,859	2,863	2,894	2,912	2,960	2,936	2,936	2,934	△ 2	△ 0.1
県計		10,287	10,035	9,796	9,603	9,445	9,319	9,308	9,256	9,251	9,288	9,355	9,366	9,449	9,469	9,529	9,508	9,545	9,533	△ 12	△ 0.1

２．平均（加重）給料月額等（一般行政職）

R5.4.1現在

区分 / 市町村		職員数	平均年齢（歳）	平均給料月額（百円）
市	高知市	1,458	41.8	3,182
	室戸市	156	39.3	2,896
	安芸市	137	41.4	3,051
	南国市	232	40.2	2,966
	土佐市	147	41.6	3,018
	須崎市	212	41.8	3,015
	宿毛市	183	41.6	3,098
	土佐清水市	145	42.4	3,013
	四万十市	251	40.4	2,913
	香南市	229	40.8	2,982
	香美市	218	42.0	3,057
市計		3,368	41.4	3,077
安芸郡	東洋町	36	41.6	2,992
	奈半利町	42	39.3	2,828
	田野町	36	39.5	2,993
	安田町	43	41.1	2,966
	北川村	32	40.0	3,014
	馬路村	29	40.0	2,936
	芸西村	43	41.3	3,034
長岡郡	本山町	68	40.8	2,965
	大豊町	65	40.8	2,898
土佐郡	土佐町	53	43.7	3,208
	大川村	16	41.8	3,026
吾川郡	いの町	179	41.2	3,015
	仁淀川町	97	42.9	3,123
高岡郡	中土佐町	99	43.2	3,126
	佐川町	89	41.7	2,882
	越知町	74	41.2	3,026
	梼原町	62	38.8	2,812
	日高村	63	40.3	2,877
	津野町	82	39.9	2,827
	四万十町	208	40.6	2,909
幡多郡	大月町	71	36.8	2,756
	三原村	34	38.4	2,608
	黒潮町	121	41.3	2,933
町村計		1,642	40.9	2,952
県計		5,010	41.2	3,036

３．採用者・退職者の状況（教育公務員を除く）

R5.4.1現在（単位：人）

区分		採用者数				令和4.4.1～令和5.3.31の退職者数								
		R5.4.1		R4.4.1～		合計	合計のうち５５歳以上の高齢退職者数							
市町村		付け採用	うち試験採用	R5.3.31の採用	うち試験採用		５５歳	５６歳	５７歳	５８歳	５９歳	６０歳	６１～６４歳	６５歳以上
市	高知市	88	85	112	106	140	7	5	7	8	4	57	1	1
	室戸市	8	8	11	11	10						2		
	安芸市	12	11	16	15	15			1	1	1	5		
	南国市	10	10	23	23	15		1				4		
	土佐市	23	15	30	21	32		1	1			9	1	1
	須崎市	11	10	10	10	18			1			9		
	宿毛市	12	12	11	11	11				1	1	3		
	土佐清水市	25	25	12	12	18	2				1	2	1	
	四万十市	23		22	20	30	1		1	3	1	11		
	香南市	29	3	27	1	22	1	1	1	1	1	8		
	香美市	23	21	21	19	16	1	1	1	3		1		
市計		264	200	295	249	327	12	9	13	17	9	111	3	2
安芸郡	東洋町	5	5	3	3	3				1				
	奈半利町	3	2	3	3	1						1		
	田野町	3	3	2	2	3								
	安田町	2		2	2	1								
	北川村	2	2	3	2	4	1					1		
	馬路村	4				6								
	芸西村	3	3	1	1	3				1		1		
長岡郡	本山町	14	12	9	8	13			1	1		7		
	大豊町	6	3	6	4	6			1			3		
土佐郡	土佐町	5		3	3	3						1		
	大川村					1								
吾川郡	いの町	17	17	24	20	15			1	1		5		
	仁淀川町	3	3	8	7	6	1					4		
高岡郡	中土佐町	1		4	4	5								
	佐川町	12	11	19	16	19		1		1	1	6		
	越知町	2	2	7	7	4			1			1		
	梼原町	6	2	7	5	11					1	2		
	日高村	4	4	4	4	5								
	津野町	5	4	6	5	5						3		
	四万十町	18		21	21	14						6		
幡多郡	大月町	7	7	12	10	9					1	5		
	三原村	3	3	6	6	3						1		
	黒潮町	11	7	11	5	18				1	2	6		
町村計		136	90	161	138	158	2	1	4	6	5	53		
県計		400	290	456	387	485	14	10	17	23	14	164	3	2

Ⅱ　特別職関係

１．特別職の給料及び報酬

R5.4.1現在（単位：百円）

市町村 ＼ 職の種類		市町村長	副市町村長	教育長	議長	副議長	議員
市	高知市	9,675	8,444	6,831	6,780	6,150	5,850
	室戸市	6,600	5,760	5,510	3,200	2,800	2,600
	安芸市	7,380	6,280	5,750	3,850	3,350	3,150
	南国市	8,150	6,840	6,330	4,600	4,200	3,900
	土佐市	7,400	6,320	5,870	4,100	3,700	3,450
	須崎市	7,380	6,510	6,040	3,750	3,200	3,000
	宿毛市	7,340	6,280	5,810	4,050	3,400	3,150
	土佐清水市	6,750	5,940	5,400	3,510	2,970	2,700
	四万十市	8,200	6,830	6,110	4,210	3,580	3,363
	香南市	7,650	6,550	6,050	3,900	3,500	2,900
	香美市	7,400	6,150	5,810	3,900	3,300	2,850
市平均		7,630	6,537	5,956	4,168	3,650	3,356
安芸郡	東洋町	6,350	5,530	5,170	2,330	1,910	1,630
	奈半利町	7,030	6,130	5,620	2,330	1,900	1,640
	田野町	7,000	6,110	5,660	2,380	1,920	1,650
	安田町	7,050	6,100	5,650	2,360	1,950	1,700
	北川村	6,980	6,070	5,680	3,000	2,400	2,200
	馬路村	6,960	6,040	5,620	2,360	1,900	1,620
	芸西村	6,650	5,850	5,650	2,360	1,920	1,640
長岡郡	本山町	6,960	5,990	5,610	2,610	2,140	1,900
	大豊町	6,510	5,760	5,510	2,680	2,140	1,920
土佐郡	土佐町	6,750	5,800	5,430	2,630	2,130	1,900
	大川村	6,000	5,400	5,400	2,320	1,750	1,550
吾川郡	いの町	7,800	6,500	6,100	3,050	2,370	2,140
	仁淀川町	6,800	5,870	5,520	2,520	2,040	1,810
高岡郡	中土佐町	7,000	5,980	5,630	2,540	2,010	1,820
	佐川町	7,080	5,930	5,490	2,690	2,130	1,890
	越知町	6,330	5,410	5,250	2,430	1,990	1,790
	梼原町	6,820	5,900	5,540	2,700	2,400	2,200
	日高村	6,830	5,800	5,460	2,490	1,990	1,800
	津野町	6,600	5,670	5,390	2,500	2,000	1,750
	四万十町	7,370	6,310	5,770	3,100	2,700	2,500
幡多郡	大月町	7,055	6,080	5,632	2,440	1,960	1,750
	三原村	6,000	5,250	5,000	2,370	1,890	1,700
	黒潮町	7,210	6,280	5,800	2,540	2,020	1,800
町村平均		6,832	5,903	5,547	2,553	2,068	1,839
県平均		7,090	6,108	5,679	3,076	2,580	2,330

第３編　行　　政

第３章　公共施設の状況

(1) 道 路

市町村名	道路		
	実延長 (m) A	面 積 (㎡) B	幅 員 B/A (m)
高 知 市	1,982,963	11,827,774	6.0
室 戸 市	209,334	1,112,453	5.3
安 芸 市	488,123	1,860,157	3.8
南 国 市	580,399	2,682,975	4.6
土 佐 市	400,982	1,912,761	4.8
須 崎 市	398,315	1,907,075	4.8
宿 毛 市	391,430	2,703,024	6.9
土佐清水市	217,524	1,579,769	7.3
四 万 十 市	717,561	4,504,090	6.3
香 南 市	375,525	2,077,319	5.5
香 美 市	507,601	2,620,545	5.2
東 洋 町	69,465	370,797	5.3
奈 半 利 町	84,459	354,446	4.2
田 野 町	53,544	271,066	5.1
安 田 町	101,323	545,761	5.4
北 川 村	65,310	385,505	5.9
馬 路 村	63,514	395,256	6.2
芸 西 村	107,027	582,136	5.4
本 山 町	122,202	696,118	5.7
大 豊 町	420,403	2,528,808	6.0
土 佐 町	187,308	1,161,342	6.2
大 川 村	35,724	223,897	6.3
い の 町	422,030	2,511,657	6.0
仁 淀 川 町	471,087	2,805,817	6.0
中 土 佐 町	185,243	1,011,804	5.5
佐 川 町	370,987	1,663,490	4.5
越 知 町	238,302	1,412,439	5.9
梼 原 町	308,706	2,652,117	8.6
日 高 村	121,538	779,260	6.4
津 野 町	247,175	1,766,593	7.1
四 万 十 町	653,490	4,018,748	6.1
大 月 町	196,707	1,196,103	6.1
三 原 村	73,371	556,143	7.6
黒 潮 町	247,765	1,686,004	6.8
市 計	6,269,757	34,787,942	5.5
町 村 計	4,846,680	29,575,307	6.1
県 計	11,116,437	64,363,249	5.8

(2)公 園

市町村名	都市公園等 (都市計画区域内)					
	市町村立公園				市町村立以外	
			うち都市公園			
	箇所数	面 積 (㎡)	箇所数	面 積 (㎡) A	箇所数	面 積 (㎡) B
高 知 市	759	1,897,654	697	1,761,504	6	1,048,600
室 戸 市	4	483,206	4	483,206	1	743,900
安 芸 市	30	73,771	6	61,902	1	153,400
南 国 市	131	218,665	3	17,445	1	99,015
土 佐 市	15	115,957	15	115,957		
須 崎 市	56	99,754	29	80,542		
宿 毛 市	25	683,658	9	531,682	5	71,064
土佐清水市	26	199,583	26	199,583		
四 万 十 市	63	497,547	58	475,633		339,100
香 南 市	6	7,775			2	368,000
香 美 市	7	124,900	7	124,900	1	50,000
東 洋 町						
奈 半 利 町						
田 野 町						
安 田 町						
北 川 村						
馬 路 村						
芸 西 村						
本 山 町	6	64,589	3	21,721		
大 豊 町						
土 佐 町	2	3,169	1	1,385		
大 川 村						
い の 町	6	89,424	5	84,500		
仁 淀 川 町						
中 土 佐 町	5	27,987	1	23,000		
佐 川 町	9	112,306	1	4,600		
越 知 町	2	40,100	2	40,100		
梼 原 町						
日 高 村						
津 野 町						
四 万 十 町	2	81,556	1	2,500		
大 月 町						
三 原 村						
黒 潮 町	14	21,163	8	8,401	1	464,800
市 計	1,122	4,402,470	854	3,852,354	17	2,873,079
町 村 計	46	440,294	22	186,207	1	464,800
県 計	1,168	4,842,764	876	4,038,561	18	3,337,879

市町村名	その他の公園（都市計画区域外）						住基人口 R5.1.1	人口1人当り公園面積(㎡) (A+B+C+D)/E
	市町村立公園				市町村立以外			
	箇所数	面積 (㎡)	うち都市公園 箇所数	うち都市公園 面積 (㎡) C	箇所数	面積 (㎡) D	(人) E	
高知市	1	1,261					319,724	8.8
室戸市	2	22,636					12,015	102.1
安芸市	19	96,972	2	40,255	3	310,393	16,235	34.9
南国市							46,328	2.5
土佐市							26,334	4.4
須崎市	4	11,040					20,268	4.0
宿毛市	8	106,194			1	6,350	19,178	31.8
土佐清水市							12,271	16.3
四万十市	9	373,323			6	6,923	32,460	25.3
香南市	12	7,437			1	33,932	33,009	12.2
香美市	7	37,416					25,381	6.9
東洋町							2,183	
奈半利町							3,003	
田野町	2	6,573					2,524	
安田町	6	37,182					2,413	
北川村							1,213	
馬路村							827	
芸西村							3,621	
本山町					1	4,760,000	3,299	1,449.4
大豊町	1	2,078					3,223	
土佐町	9	19,620					3,625	0.4
大川村							361	
いの町							21,504	3.9
仁淀川町							4,795	
中土佐町							6,106	3.8
佐川町	1	53,000					12,238	0.4
越知町							5,087	7.9
梼原町	2	185,171					3,236	
日高村	1	72,581					4,858	
津野町	6	279,032					5,456	
四万十町	4	109,601					15,761	0.2
大月町	1	111,696					4,582	
三原村	1	25,714					1,435	
黒潮町							10,411	45.5
市計	62	656,279	2	40,255	11	357,598	563,203	12.6
町村計	34	902,248			1	4,760,000	121,761	44.4
県計	96	1,558,527	2	40,255	12	5,117,598	684,964	18.3

（３）公営住宅等

市町村名	公営住宅	公営住宅等	国調世帯数（令和２年）B	公営住宅等比率 A/B×100 (%)
	公営住宅等			
高知市	2,999	5,032	154,171	3.3
室戸市	602	602	5,933	10.1
安芸市	292	557	7,307	7.6
南国市	137	800	19,755	4.0
土佐市	173	290	10,196	2.8
須崎市	231	827	8,710	9.5
宿毛市	218	449	8,508	5.3
土佐清水市	346	364	6,179	5.9
四万十市	143	216	14,844	1.5
香南市	273	947	13,146	7.2
香美市	229	293	12,033	2.4
東洋町	89	107	1,236	8.7
奈半利町	101	241	1,409	17.1
田野町	43	92	1,170	7.9
安田町	76	125	1,064	11.7
北川村	23	73	549	13.3
馬路村	38	91	376	24.2
芸西村	87	135	1,511	8.9
本山町	41	188	1,504	12.5
大豊町	30	107	1,788	6.0
土佐町	94	193	1,618	11.9
大川村	69	82	200	41.0
いの町	160	200	9,111	2.2
仁淀川町	143	205	2,460	8.3
中土佐町	87	197	2,702	7.3
佐川町	205	303	5,141	5.9
越知町	111	212	2,335	9.1
梼原町	89	197	1,513	13.0
日高村	59	147	1,984	7.4
津野町	46	115	2,206	5.2
四万十町	367	504	7,150	7.0
大月町	62	98	2,198	4.5
三原村	31	48	658	7.3
黒潮町	205	383	4,607	8.3
市計	5,643	10,377	260,782	4.0
町村計	2,256	4,043	54,490	7.4
県計	7,899	14,420	315,272	4.6

（４）農業施設

市町村名	農道延長 市町村 (m)
高知市	158,485
室戸市	80,931
安芸市	25,103
南国市	60,560
土佐市	12,261
須崎市	16,477
宿毛市	186,678
土佐清水市	97,657
四万十市	269,277
香南市	73,936
香美市	87,243
東洋町	35,501
奈半利町	614
田野町	7,775
安田町	8,256
北川村	39,248
馬路村	10,683
芸西村	10,830
本山町	47,817
大豊町	12,469
土佐町	27,946
大川村	30,758
いの町	77,348
仁淀川町	83,770
中土佐町	47,075
佐川町	11,982
越知町	53,059
梼原町	35,234
日高村	9,166
津野町	25,563
四万十町	188,911
大月町	86,476
三原村	45,759
黒潮町	61,797
市計	1,068,608
町村計	958,037
県計	2,026,645

（５）林業施設

市町村名	林道延長 市町村 (m)
高知市	29,884
室戸市	92,528
安芸市	59,032
南国市	5,677
土佐市	1,435
須崎市	4,137
宿毛市	62,677
土佐清水市	81,625
四万十市	141,968
香南市	32,594
香美市	271,564
東洋町	25,332
奈半利町	4,175
田野町	1,760
安田町	17,023
北川村	51,635
馬路村	60,773
芸西村	15,842
本山町	25,750
大豊町	101,283
土佐町	84,722
大川村	51,910
いの町	233,751
仁淀川町	270,516
中土佐町	83,923
佐川町	16,347
越知町	40,617
梼原町	180,344
日高村	5,212
津野町	190,462
四万十町	89,487
大月町	13,382
三原村	23,928
黒潮町	21,755
市計	783,121
町村計	1,609,929
県計	2,393,050

（６）廃棄物処理施設

市町村名	し尿処理施設		ごみ処理施設	
	処理人口（人）	年間総収集量（kl）	処理人口（人）	年間総収集量（ｔ）
高知市	18,068	17,215	317,650	117,906
室戸市	4,710	6,227	11,857	4,077
安芸市	5,359	5,714	16,097	7,495
南国市	6,273	11,113	46,069	12,446
土佐市	5,373	5,079	25,744	8,924
須崎市	2,734	4,061	19,884	6,561
宿毛市	7,022	5,952	19,031	7,095
土佐清水市	3,486	10,018	12,161	4,708
四万十市	4,486	8,174	32,225	11,281
香南市	6,179	5,584	33,001	9,292
香美市	10,445	7,935	25,210	7,199
東洋町	1,019	280	2,148	752
奈半利町	1,261	1,169	2,974	1,313
田野町	134	1,104	2,490	1,186
安田町	1,408	1,117	2,385	620
北川村	456	766	1,203	290
馬路村	204	290	807	384
芸西村	731	717	3,614	1,502
本山町	1,503	2,006	3,274	1,057
大豊町	1,830	1,682	3,189	694
土佐町	962	717	3,562	1,173
大川村	79	29	353	77
いの町	1,243	3,501	21,391	6,221
仁淀川町	942	1,733	4,749	1,570
中土佐町	2,321	3,140	6,057	2,633
佐川町	4,100	4,780	12,188	4,110
越知町	1,817	1,744	5,054	1,970
梼原町	822	568	3,220	671
日高村	752	1,404	4,830	1,061
津野町	100	810	5,382	1,377
四万十町	5,088	8,629	15,602	5,481
大月町	1,670	2,169	4,534	1,356
三原村	462	407	1,421	403
黒潮町	5,103	5,900	10,529	3,392
市計	74,135	87,072	558,929	196,984
町村計	34,007	44,662	120,956	39,293
県計	108,142	131,734	679,885	236,277

（７）上　水　道　等

市町村名	給水人口（人）	
	簡易水道	飲料水供給施設
	市町村営	市町村営
高知市		217
室戸市		88
安芸市		
南国市		
土佐市		
須崎市		
宿毛市	151	82
土佐清水市		103
四万十市		
香南市		
香美市	8,712	337
東洋町	2,067	
奈半利町	2,752	126
田野町	2,484	
安田町	2,380	
北川村	811	346
馬路村	809	
芸西村	3,597	3
本山町	2,743	
大豊町	1,979	
土佐町	3,451	
大川村		131
いの町		397
仁淀川町	2,966	877
中土佐町	5,988	
佐川町		
越知町	4,467	
梼原町	2,119	426
日高村	4,823	
津野町	4,591	769
四万十町		
大月町	4,332	
三原村	1,418	
黒潮町		
市計	8,863	827
町村計	53,777	3,075
県計	62,640	3,902

（8）下　水　道　等

市町村名	公共下水道								
	現在排水人口（人）A	計画排水区域面積（㎡）	現在排水区域面積（㎡）B	計画終末処理場（箇所）	現在終末処理場（箇所）	計画処理区域面積（㎡）	現在処理区域面積（㎡）C	現在処理区域内人口（人）	現在水洗便所設置済人口（人）
高知市	209,250	40,140,300	31,654,500	3	3	40,140,300	31,654,500	209,250	178,465
室戸市									
安芸市	5,398	1,702,000	1,700,000	1	1	1,702,000	1,700,000	5,398	3,606
南国市	16,438	6,042,000	2,690,000	1	1	6,042,000	2,690,000	15,890	15,890
土佐市									
須崎市	9,015	4,150,000	3,357,000	1	1	4,150,000	453,000	1,533	1,222
宿毛市	4,172	4,240,000	1,600,000	1	1	4,240,000	1,600,000	4,172	2,708
土佐清水市									
四万十市	8,073	2,530,000	1,740,000	1	1	2,530,000	1,740,000	8,073	7,730
香南市	8,762	4,180,000	2,980,000	4	4	4,180,000	2,980,000	8,762	6,302
香美市	13,199	5,800,000	3,620,000	1	1	5,800,000	3,620,000	13,199	9,977
東洋町	1,231	610,000	560,000	1	1	610,000	560,000	1,231	820
奈半利町									
田野町									
安田町									
北川村									
馬路村									
芸西村	3,438	1,230,000	1,200,000	1	1	1,230,000	1,200,000	3,438	2,657
本山町									
大豊町									
土佐町	2,162	710,000	710,000	1	1	710,000	710,000	2,162	1,600
大川村									
いの町	3,894	2,223,000	1,020,000	1	1	1,940,000	1,020,000	3,894	3,836
仁淀川町									
中土佐町									
佐川町									
越知町	3,227	830,000	810,000	1	1	830,000	810,000	3,227	1,954
梼原町	1,057	350,000	350,000	1	1	350,000	350,000	1,057	962
日高村									
津野町									
四万十町	853	440,000	440,000	1	1	440,000	440,000	853	842
大月町									
三原村									
黒潮町									
市計	274,307	68,784,300	49,341,500	13	13	68,784,300	46,437,500	266,277	225,900
町村計	15,862	6,393,000	5,090,000	7	7	6,110,000	5,090,000	15,862	12,671
県計	290,169	75,177,300	54,431,500	20	20	74,894,300	51,527,500	282,139	238,571

市町村名	公共下水道					都市下水路		
	下水道普及率				下水道処理率	計画排水区域面積	現在排水区域面積	実施率
	人口（人）R5.1.1現在		面積（k㎡）					
	行政区域内現在人口 D	A/D×100 (%)	行政区域内面積 E	B/E×100 ㎡当 (%)	C/B×100 (%)	(㎡) F	(㎡) G	G/F ×100 (%)
高知市	319,724	65.4	309.00	10.2	100	6,580,000	4,913,000	74.7
室戸市	12,015		248.22			1,390,000	1,390,000	100
安芸市	16,235	33.2	317.16	0.5	100			
南国市	46,328	35.5	125.30	2.1	100			
土佐市	26,334		91.50			710,000	710,000	100
須崎市	20,268	44.5	135.20	2.5	13.5			
宿毛市	19,178	21.8	286.17	0.6	100	1,240,000	1,240,000	100
土佐清水市	12,271		266.01					
四万十市	32,460	24.9	632.32	0.3	100	690,000	690,000	100
香南市	33,009	26.5	126.46	2.4	100			
香美市	25,381	52.0	537.86	0.7	100			
東洋町	2,183	56.4	74.02	0.8	100			
奈半利町	3,003		28.37					
田野町	2,524		6.53					
安田町	2,413		52.36					
北川村	1,213		196.73					
馬路村	827		165.48					
芸西村	3,621	94.9	39.60	3	100			
本山町	3,299		134.22					
大豊町	3,223		315.06					
土佐町	3,625	59.6	212.13	0.3	100			
大川村	361		95.27					
いの町	21,504	18.1	470.97	0.2	100			
仁淀川町	4,795		333.00					
中土佐町	6,106		193.21			650,000	650,000	100
佐川町	12,238		100.80			1,579,000	1,579,000	100
越知町	5,087	63.4	111.95	0.7	100			
梼原町	3,236	32.7	236.45	0.1	100			
日高村	4,858		44.85					
津野町	5,456		197.85					
四万十町	15,761	5.4	642.28	0.1	100	840,000	840,000	100
大月町	4,582		102.73					
三原村	1,435		85.37					
黒潮町	10,411		188.46			3,046,000	3,046,000	100
市計	563,203	48.7	3075.20	1.6	94.1	10,610,000	8,943,000	84.3
町村計	121,761	13.0	4027.69	0.1	100	6,115,000	6,115,000	100
県計	684,964	42.4	7102.89	0.8	94.7	16,725,000	15,058,000	90

市町村名	農業集落排水施設						
	現在排水人口（人）	うち汚水に係るもの（人）	現在処理区域内人口（人）	現在排水区域面積（㎡）	うち汚水に係るもの（㎡）	現在処理区域面積（㎡）	現在水洗便所設置済人口（人）
高知市	3,606	3,606	3,606	6,300,000	6,300,000	6,300,000	2,585
室戸市							
安芸市	831	831	831	430,000	430,000	430,000	553
南国市	3,190	3,190	3,190	930,000	930,000	930,000	2,651
土佐市	152	152	152	70,000	70,000	70,000	152
須崎市							
宿毛市	466	466	466	120,000	120,000	120,000	280
土佐清水市							
四万十市	641	641	641	380,000	380,000	380,000	547
香南市	5,069	5,069	5,069	2,110,000	2,110,000	2,110,000	3,266
香美市	160	160	160	180,000	180,000	180,000	119
東洋町							
奈半利町							
田野町							
安田町							
北川村							
馬路村							
芸西村							
本山町							
大豊町							
土佐町	698	698	698	630,000	630,000	630,000	437
大川村							
いの町	594	594	594	140,000	140,000	140,000	474
仁淀川町	761	761	761	320,000	320,000	320,000	651
中土佐町	767	767	767	490,000	490,000	490,000	588
佐川町	422	422	422	170,000	170,000	170,000	367
越知町							
梼原町	352	352	352	430,000	430,000	430,000	326
日高村							
津野町							
四万十町	323	323	323	240,000	240,000	240,000	247
大月町							
三原村	705	705	705	630,000	630,000	630,000	466
黒潮町	471	471	471	230,000	230,000	230,000	320
市計	14,115	14,115	14,115	10,520,000	10,520,000	10,520,000	10,153
町村計	5,093	5,093	5,093	3,280,000	3,280,000	3,280,000	3,876
県計	19,208	19,208	19,208	13,800,000	13,800,000	13,800,000	14,029

市町村名	漁業集落排水施設						
	現在排水人口（人）	うち汚水に係るもの（人）	現在処理区域内人口（人）	現在排水区域面積（㎡）	うち汚水に係るもの（㎡）	現在処理区域面積（㎡）	現在水洗便所設置済人口（人）
高知市							
室戸市							
安芸市							
南国市							
土佐市							
須崎市	171	171	171	45,480	45,480	45,480	162
宿毛市	256	256	256	80,000	80,000	80,000	175
土佐清水市							
四万十市							
香南市							
香美市							
東洋町							
奈半利町	187	187	187	10,000	10,000	10,000	187
田野町							
安田町							
北川村							
馬路村							
芸西村							
本山町							
大豊町							
土佐町							
大川村							
いの町							
仁淀川町							
中土佐町							
佐川町							
越知町							
梼原町							
日高村							
津野町							
四万十町							
大月町	233	233	233	540,000	540,000	540,000	163
三原村							
黒潮町	60	60	60	10,000	10,000	10,000	28
市計	427	427	427	125,480	125,480	125,480	337
町村計	480	480	480	560,000	560,000	560,000	378
県計	907	907	907	685,480	685,480	685,480	715

市町村名	林業集落排水施設							簡易排水施設						
	現在排水人口（人）	うち汚水に係るもの（人）	現在処理区域内人口（人）	現在排水区域面積（㎡）	うち汚水に係るもの（㎡）	現在処理区域面積（㎡）	現在水洗便所設置済人口（人）	現在排水人口（人）	うち汚水に係るもの（人）	現在処理区域内人口（人）	現在排水区域面積（㎡）	うち汚水に係るもの（㎡）	現在処理区域面積（㎡）	現在水洗便所設置済人口（人）
高知市														
室戸市														
安芸市														
南国市														
土佐市														
須崎市														
宿毛市														
土佐清水市														
四万十市														
香南市														
香美市														
東洋町														
奈半利町														
田野町														
安田町														
北川村														
馬路村														
芸西村														
本山町														
大豊町														
土佐町														
大川村														
いの町														
仁淀川町														
中土佐町														
佐川町														
越知町														
梼原町														
日高村														
津野町														
四万十町								16	16	16	10,000	10,000	10,000	16
大月町														
三原村														
黒潮町														
市計														
町村計								16	16	16	10,000	10,000	10,000	16
県計								16	16	16	10,000	10,000	10,000	16

市町村名	小規模集合排水処理施設							コミュニティ・プラント処理人口	合併処理浄化槽処理人口		
	現在排水人口（人）	うち汚水に係るもの（人）	現在処理区域内人口（人）	現在排水区域面積（㎡）	うち汚水に係るもの（㎡）	現在処理区域面積（㎡）	現在水洗便所設置済人口（人）	（人）	（人）	うち特定地域生活排水処理施設に係るもの	うち個別排水処理施設に係るもの
高知市								1,461	52,296		
室戸市									4,513		
安芸市									5,978		
南国市									19,286		
土佐市									20,547		
須崎市									8,366		
宿毛市									8,822		
土佐清水市									8,675		
四万十市									19,462		
香南市									17,254		
香美市									4,669		
東洋町									329		
奈半利町									1,555		
田野町									1,712		
安田町									695		
北川村									734		
馬路村									603		
芸西村									191		
本山町									1,723		
大豊町									1,359		
土佐町	57	57	57	20,000	20,000	20,000	37		526	447	
大川村									262		
いの町									14,383		
仁淀川町									2,300		
中土佐町									2,702		
佐川町									7,721		
越知町									643		
梼原町									1,110		
日高村									2,844		
津野町									5,099	2,941	
四万十町									9,322		
大月町									2,224		
三原村									397		
黒潮町									5,078		
市計								1,461	169,868		
町村計	57	57	57	20,000	20,000	20,000	37		63,512	3,388	
県計	57	57	57	20,000	20,000	20,000	37	1,461	233,380	3,388	

（９）児童福祉施設

市町村名	保育所 市町村立施設			母子生活支援施設 市町村立施設		
	箇所数 A	延面積（㎡） B	箇所当り面積 B/A（㎡）	箇所数 A	延面積（㎡） B	箇所当り面積 B/A（㎡）
高知市	26	22,077	849.1			
室戸市	3	2,121	707.0			
安芸市	8	7,742	967.8			
南国市	6	4,309	718.2			
土佐市	11	9,632	875.6			
須崎市	2	1,505	752.5			
宿毛市	6	5,496	916.0			
土佐清水市	5	3,145	629.0			
四万十市	15	7,505	500.3			
香南市	7	8,310	1,187.1			
香美市	8	7,403	925.4			
東洋町	2	1,385	692.5			
奈半利町						
田野町						
安田町						
北川村	1	568	568.0			
馬路村	2	576	288.0			
芸西村	1	619	619.0			
本山町	1	817	817.0			
大豊町	1	693	693.0			
土佐町	1	1,179	1,179.0			
大川村	1	367	367.0			
いの町	5	2,304	460.8			
仁淀川町						
中土佐町	3	2,515	838.3			
佐川町	2	948	474.0			
越知町	1	1,265	1,265.0			
梼原町						
日高村						
津野町						
四万十町	7	3,964	566.3			
大月町	1	1,475	1,475.0			
三原村	1	609	609.0			
黒潮町	7	5,256	750.9			
市計	97	79,245	817.0			
町村計	37	24,540	663.2			
県計	134	103,785	774.5			

（１０）老人福祉施設

市町村名	65歳以上の人口（人）	養護老人ホーム				特別養護老人ホーム			
		市町村立施設		一部事務組合立施設		市町村立施設		一部事務組合立施設	
		箇所数	延面積（㎡）	箇所数	延面積（㎡）	箇所数	延面積（㎡）	箇所数	延面積（㎡）
高知市	97,166	1	6,269						
室戸市	6,215							0.1	409.5
安芸市	6,750							0.1	536.9
南国市	14,694								
土佐市	9,705					1	5,565		
須崎市	8,233							0.5	2,198.5
宿毛市	7,630					1	5,693		
土佐清水市	6,239					1	3,551		
四万十市	12,007								
香南市	10,645			0.5	2,115.1			1.0	4,047.2
香美市	10,053			0.5	1,765.9			1.0	3,378.8
東洋町	1,155								139.3
奈半利町	1,378							0.7	4,410.9
田野町	1,067								147.9
安田町	1,110								144.3
北川村	545								109.7
馬路村	332								98.3
芸西村	1,352							0.1	181.9
本山町	1,535								
大豊町	1,911								
土佐町	1,617								
大川村	158								
いの町	8,708					1	4,502		
仁淀川町	2,694			0.3	572.6			1.3	4,058.0
中土佐町	2,982								
佐川町	4,927			0.4	572.7			1.4	4,058.0
越知町	2,411			0.3	572.7			1.3	4,058.0
梼原町	1,539			0.7	1,486.1			0.1	263.6
日高村	2,104								
津野町	2,485			0.3	636.9			1.4	4,570.9
四万十町	7,135					2	3,610		
大月町	2,258					1	3,919		
三原村	676								
黒潮町	4,758					1	1,761		
市計	189,337	1	6,269	1	3,881	3	14,809	3	10,570.9
町村計	54,837			2	3,841	5	13,792	6	22,240.8
県計	244,174	1	6,269	3	7,722	8	28,601	9	32,811.7

（１１）その他施設（市町村立）

市町村名	本庁舎	支所・出張所	職員公舎		児童館			隣保館	
	延面積 (㎡)	延面積 (㎡)	戸数 (戸)	延面積 (㎡)	箇所数	延面積 (㎡)	専任職員数 (人)	箇所数	延面積 (㎡)
高知市	45,514	3,212			9	2,894		13	5,479
室戸市	4,778	133	8	390	1	425		6	2,572
安芸市	3,558	111						1	520
南国市	7,702	176			1	277		2	619
土佐市	6,513	205			1	754	2	2	1,256
須崎市	6,271	147			1	310	1	1	588
宿毛市	4,715	461	8	305	3	711	7	3	1,183
土佐清水市	4,483	1,133	5	320				4	845
四万十市	8,511	1,565	10	703	1	240		1	354
香南市	7,178	952			2	457	3	2	1,928
香美市	5,948	1,901	1	40				1	499
東洋町	968							1	340
奈半利町	1,546		14	810				1	562
田野町	1,282								
安田町	3,130		5	283				1	372
北川村	883		3	205					
馬路村	1,213	49	1	127					
芸西村	944							1	238
本山町	2,095		24	1,669				1	964
大豊町	5,359								
土佐町	1,539	253	18	697	1	188		1	262
大川村	840								
いの町	8,458	4,612	38	1,379					
仁淀川町	3,885	2,117	8	691					
中土佐町	6,788	2,918			1	266	1	1	1,053
佐川町	2,550				1	213	1	1	341
越知町	2,056								
梼原町	3,169		9	832					
日高村	1,242	11						2	572
津野町	3,010		1	94					
四万十町	4,513	3,949	39	1,923	2	592		3	828
大月町	2,946		8	743					
三原村	967		7	400				1	212
黒潮町	4,218	1,251	3	348	2	524	5	2	633
市計	105,171	9,996	32	1,758	19	6,068	13	36	15,843
町村計	63,601	15,160	178	10,201	7	1,783	7	16	6,377
県計	168,772	25,156	210	11,959	26	7,851	20	52	22,220

市町村名	公会堂・市民会館			公民館		図書館		博物館			
	箇所数	延面積 (㎡)	専任職員数 (人)	箇所数	専任職員数 (人)	箇所数	専任職員数 (人)	総合博物館		科学博物館	
								箇所数	専任職員数 (人)	箇所数	専任職員数 (人)
高知市	4	35,093	23	40	16	7	49				
室戸市				3		1					
安芸市	1	2,323		18		1	3				
南国市				15		1	2				
土佐市	5	11,447	13	1		3	3				
須崎市	1	4,162	5	7	3	1					
宿毛市				1	4	1	6				
土佐清水市	1	3,365	4	1	3	1	6				
四万十市	2	4,137	1	5	2	2	11	1	2		
香南市	2	2,634	6	13	3	2	1				
香美市	2	2,213		13	2	3	3				
東洋町	1	1,118		2		1					
奈半利町	1	933									
田野町	1	3,164				1					
安田町	1	1,687		1							
北川村	1	1,160									
馬路村											
芸西村	1	332				1					
本山町	1	2,253		2							
大豊町				13							
土佐町						1					
大川村	1	1,083									
いの町	1	2,094	1	7		1	1				
仁淀川町	2	1,371		1							
中土佐町	1	640		1	1						
佐川町	1	2,823		1		1					
越知町	1	2,198		6		1					
梼原町						1	4				
日高村				3		1	1				
津野町	1	658				2	4				
四万十町	4	6,650	2			2	3				
大月町				3	1						
三原村				1	1						
黒潮町						2	6				
市計	18	65,374	52	117	33	23	84	1	2		
町村計	19	28,164	3	41	3	15	19				
県計	37	93,538	55	158	36	38	103	1	2		

市町村名	博物館								体育施設	
	歴史博物館		美術博物館		その他		計		体育館	
	箇所数	専任職員数（人）	箇所数	専任職員数（人）	箇所数	専任職員数（人）	箇所数	専任職員数（人）	箇所数	専任職員数（人）
高知市	1	13	1	5	1	11	3	29	3	3
室戸市									1	
安芸市	1	4	1	1			2	5	5	1
南国市									5	
土佐市									1	2
須崎市									3	4
宿毛市	1	3					1	3	2	8
土佐清水市									1	3
四万十市							1	2	2	4
香南市									3	
香美市			2	8			2	8	4	
東洋町									1	
奈半利町										
田野町									1	
安田町										
北川村										
馬路村										
芸西村									1	
本山町					1		1		1	
大豊町										
土佐町									8	
大川村									1	
いの町									2	
仁淀川町									2	
中土佐町									4	
佐川町	1	1					1	1	2	
越知町									1	
梼原町									6	
日高村										
津野町									4	
四万十町									9	
大月町										
三原村										
黒潮町										
市計	3	20	4	14	1	11	9	47	30	25
町村計	1	1			1		2	1	43	
県計	4	21	4	14	2	11	11	48	73	25

市町村名	体育施設						保健センター	青年の家・自然の家		集会施設	
	陸上競技場		野球場		プール						
	箇所数	専任職員数（人）	箇所数	専任職員数（人）	箇所数	専任職員数（人）	箇所数	箇所数	専任職員数（人）	箇所数	延面積（㎡）
高知市	1	1	2	4	7	10	1	2	8	279	31,600
室戸市					1		1			91	5,832
安芸市			1	3			1			129	5,415
南国市							1			47	1,757
土佐市										39	3,514
須崎市							1			54	3,843
宿毛市	1		1							39	4,024
土佐清水市										30	2,418
四万十市	1		1	1	1	1	1			142	6,887
香南市			2				2			157	13,272
香美市			1	1	1		3			27	4,949
東洋町			1		1					43	3,782
奈半利町							1			32	1,807
田野町							1			16	1,768
安田町							1			25	1,823
北川村							1			21	1,513
馬路村										8	2,293
芸西村	1	1					1			34	1,839
本山町					1		1			56	4,819
大豊町										73	3,784
土佐町					6		1			19	2,288
大川村										11	2,059
いの町			1				1			98	13,398
仁淀川町					1		1			28	6,841
中土佐町							1	1		76	4,223
佐川町			1		1		1			46	5,278
越知町			1		1		1			33	2,092
梼原町										37	3,217
日高村			1				1			46	3,430
津野町					1		2			62	6,009
四万十町			1		1	1	2			51	11,914
大月町			2							16	1,598
三原村							1			11	1,357
黒潮町			1				2			116	7,024
市計	3	1	8	9	10	11	11	2	8	1,034	83,511
町村計	1	1	9		13	1	20	1		958	94,156
県計	4	2	17	9	23	12	31	3	8	1,992	177,667