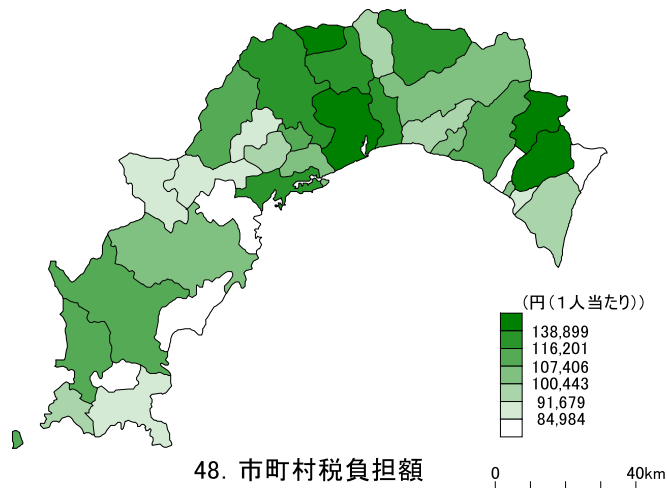
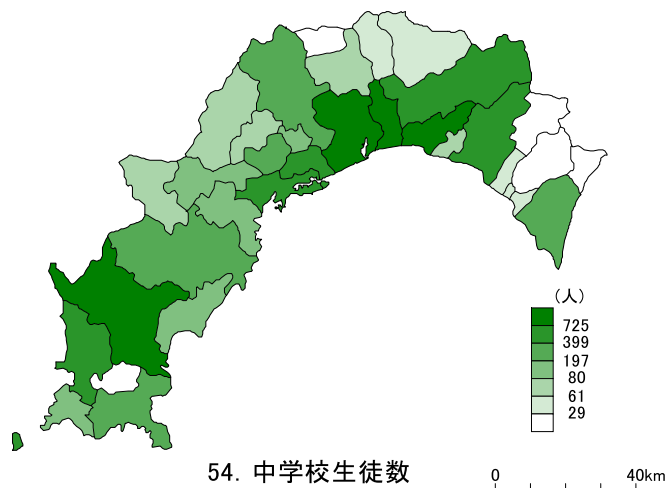


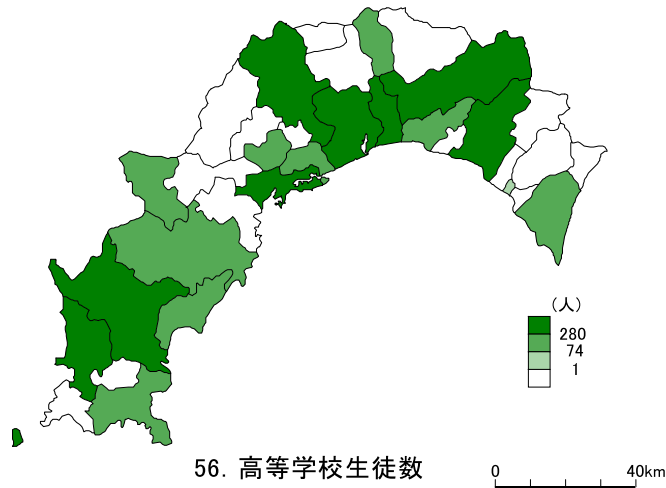
| 市町村名 | 指標名 | 49. 小学校数 | | 50. 中学校数 | | 51. 高等学校数 | |
|-------|-----|-----------|-----|-----------|-----|-----------|----|
| | | 順位 | 校 | 順位 | 校 | 順位 | 校 |
| 高知市 | | 1 | 43 | 1 | 28 | 1 | 18 |
| 室戸市 | | 14 | 5 | 10 | 4 | 10 | 1 |
| 安芸市 | | 6 | 12 | 3 | 6 | 4 | 2 |
| 南国市 | | 5 | 14 | 3 | 6 | 2 | 4 |
| 土佐市 | | 8 | 10 | 13 | 3 | 4 | 2 |
| 須崎市 | | 10 | 8 | 3 | 6 | 4 | 2 |
| 宿毛市 | | 10 | 8 | 3 | 6 | 4 | 2 |
| 土佐清水市 | | 7 | 11 | 9 | 5 | 10 | 1 |
| 四万十市 | | 2 | 26 | 2 | 13 | 3 | 3 |
| 香南市 | | 13 | 7 | 10 | 4 | 10 | 1 |
| 香美市 | | 10 | 8 | 10 | 4 | 10 | 1 |
| 東洋町 | | 20 | 2 | 16 | 2 | - | - |
| 奈半利町 | | 23 | 1 | 22 | 1 | - | - |
| 田野町 | | 23 | 1 | 22 | 1 | 10 | 1 |
| 安田町 | | 23 | 1 | 22 | 1 | - | - |
| 北川村 | | 23 | 1 | 22 | 1 | - | - |
| 馬路村 | | 20 | 2 | 16 | 2 | - | - |
| 芸西村 | | 23 | 1 | 22 | 1 | - | - |
| 本山町 | | 20 | 2 | 22 | 1 | 10 | 1 |
| 大豊町 | | 23 | 1 | 22 | 1 | - | - |
| 土佐町 | | 23 | 1 | 22 | 1 | - | - |
| 大川村 | | 23 | 1 | 22 | 1 | - | - |
| いの町 | | 3 | 17 | 3 | 6 | 4 | 2 |
| 仁淀川町 | | 16 | 3 | 16 | 2 | - | - |
| 中土佐町 | | 16 | 3 | 13 | 3 | - | - |
| 佐川町 | | 15 | 4 | 13 | 3 | 10 | 1 |
| 越知町 | | 23 | 1 | 22 | 1 | - | - |
| 禰原町 | | 23 | 1 | 22 | 1 | 10 | 1 |
| 日高村 | | 16 | 3 | 16 | 2 | - | - |
| 津野町 | | 16 | 3 | 16 | 2 | - | - |
| 四万十町 | | 4 | 15 | 3 | 6 | 4 | 2 |
| 大月町 | | 23 | 1 | 22 | 1 | - | - |
| 三原村 | | 23 | 1 | 22 | 1 | - | - |
| 黒潮町 | | 9 | 9 | 16 | 2 | 10 | 1 |
| 高知県 | | | 227 | | 128 | | 46 |
| 時点 | | 令和4年5月1日 | | 令和4年5月1日 | | 令和4年5月1日 | |
| 資料 | | 学校基本調査 | | 学校基本調査 | | 学校基本調査 | |
| 出所 | | 県統計分析課 | | 県統計分析課 | | 県統計分析課 | |
| 備考 | | 義務教育学校を含む | | 義務教育学校を含む | | 全日制・定時制 | |



| 市町村名 | 指標名 | 52. 小学校児童数 | | 53. 小学校児童数 | | 54. 中学校生徒数 | |
|-------|-----|-------------------------|--------|-------------------------|----------|-------------------------|--------|
| | | 順位 | 人 | 順位 | 人(1校当たり) | 順位 | 人 |
| 高知市 | | 1 | 15,732 | 1 | 366 | 1 | 9,054 |
| 室戸市 | | 15 | 315 | 22 | 63 | 13 | 216 |
| 安芸市 | | 11 | 594 | 25 | 50 | 9 | 399 |
| 南国市 | | 2 | 2,282 | 5 | 163 | 2 | 1,063 |
| 土佐市 | | 5 | 1,162 | 11 | 116 | 7 | 456 |
| 須崎市 | | 9 | 759 | 15 | 95 | 5 | 566 |
| 宿毛市 | | 8 | 849 | 13 | 106 | 8 | 416 |
| 土佐清水市 | | 14 | 362 | 31 | 33 | 14 | 197 |
| 四万十市 | | 4 | 1,513 | 23 | 58 | 3 | 843 |
| 香南市 | | 3 | 1,665 | 2 | 238 | 4 | 725 |
| 香美市 | | 6 | 1,087 | 7 | 136 | 6 | 491 |
| 東洋町 | | 32 | 37 | 32 | 19 | 30 | 27 |
| 奈半利町 | | 27 | 97 | 14 | 97 | 25 | 47 |
| 田野町 | | 26 | 108 | 12 | 108 | 27 | 41 |
| 安田町 | | 28 | 89 | 16 | 89 | 28 | 34 |
| 北川村 | | 31 | 45 | 28 | 45 | 31 | 22 |
| 馬路村 | | 32 | 37 | 32 | 19 | 32 | 19 |
| 芸西村 | | 19 | 172 | 3 | 172 | 21 | 74 |
| 本山町 | | 24 | 129 | 21 | 65 | 26 | 46 |
| 大豊町 | | 29 | 82 | 17 | 82 | 29 | 29 |
| 土佐町 | | 21 | 158 | 6 | 158 | 22 | 72 |
| 大川村 | | 34 | 12 | 34 | 12 | 33 | 16 |
| いの町 | | 7 | 894 | 24 | 53 | 10 | 369 |
| 仁淀川町 | | 22 | 140 | 27 | 47 | 23 | 67 |
| 中土佐町 | | 18 | 213 | 20 | 71 | 18 | 100 |
| 佐川町 | | 12 | 528 | 9 | 132 | 12 | 257 |
| 越知町 | | 20 | 171 | 4 | 171 | 20 | 75 |
| 禰原町 | | 23 | 135 | 8 | 135 | 24 | 61 |
| 日高村 | | 16 | 235 | 18 | 78 | 17 | 113 |
| 津野町 | | 17 | 225 | 19 | 75 | 16 | 137 |
| 四万十町 | | 10 | 625 | 29 | 42 | 11 | 276 |
| 大月町 | | 25 | 127 | 10 | 127 | 19 | 80 |
| 三原村 | | 30 | 47 | 26 | 47 | 34 | 14 |
| 黒潮町 | | 13 | 367 | 30 | 41 | 15 | 186 |
| 高知県 | | | 30,993 | | 137 | | 16,588 |
| 時点 | | 令和4年5月1日 | | 令和4年5月1日 | | 令和4年5月1日 | |
| 資料 | | 学校基本調査 | | 学校基本調査 | | 学校基本調査 | |
| 出所 | | 県統計分析課 | | 県統計分析課 | | 県統計分析課 | |
| 備考 | | 学校所在地による集計 義務教育学校を含む | | 学校所在地による集計 義務教育学校を含む | | 学校所在地による集計 義務教育学校を含む | |



| 市町村名 | 指標名 | 55. 中学校生徒数 | | 56. 高等学校生徒数 | | 57. 大学・短大等進学率 | |
|-------|-----|-------------------------|----------|-------------------------|--------|-------------------------|------|
| | | 順位 | 人(1校当たり) | 順位 | 人 | 順位 | % |
| 高知市 | | 1 | 323 | 1 | 10,619 | 1 | 63.2 |
| 室戸市 | | 20 | 54 | 16 | 89 | 9 | 32.3 |
| 安芸市 | | 15 | 67 | 8 | 280 | 2 | 60.0 |
| 南国市 | | 3 | 177 | 2 | 1,756 | 7 | 33.4 |
| 土佐市 | | 4 | 152 | 9 | 217 | 13 | 22.2 |
| 須崎市 | | 6 | 94 | 3 | 1,082 | 3 | 54.4 |
| 宿毛市 | | 13 | 69 | 5 | 505 | 14 | 19.6 |
| 土佐清水市 | | 25 | 39 | 12 | 122 | 6 | 38.5 |
| 四万十市 | | 16 | 65 | 4 | 763 | 4 | 53.3 |
| 香南市 | | 2 | 181 | 17 | 74 | 17 | 8.6 |
| 香美市 | | 5 | 123 | 7 | 347 | 8 | 33.0 |
| 東洋町 | | 33 | 14 | - | - | - | - |
| 奈半利町 | | 21 | 47 | - | - | - | - |
| 田野町 | | 24 | 41 | 18 | 57 | 18 | 4.2 |
| 安田町 | | 26 | 34 | - | - | - | - |
| 北川村 | | 30 | 22 | - | - | - | - |
| 馬路村 | | 34 | 10 | - | - | - | - |
| 芸西村 | | 11 | 74 | - | - | - | - |
| 本山町 | | 22 | 46 | 14 | 106 | 10 | 30.6 |
| 大豊町 | | 29 | 29 | - | - | - | - |
| 土佐町 | | 12 | 72 | - | - | - | - |
| 大川村 | | 31 | 16 | - | - | - | - |
| いの町 | | 17 | 62 | 6 | 357 | 16 | 14.4 |
| 仁淀川町 | | 27 | 34 | - | - | - | - |
| 中土佐町 | | 28 | 33 | - | - | - | - |
| 佐川町 | | 8 | 86 | 11 | 127 | 11 | 27.3 |
| 越知町 | | 10 | 75 | - | - | - | - |
| 禰原町 | | 18 | 61 | 13 | 118 | 5 | 46.2 |
| 日高村 | | 19 | 57 | - | - | - | - |
| 津野町 | | 14 | 69 | - | - | - | - |
| 四万十町 | | 22 | 46 | 10 | 138 | 12 | 22.9 |
| 大月町 | | 9 | 80 | - | - | - | - |
| 三原村 | | 32 | 14 | - | - | - | - |
| 黒潮町 | | 7 | 93 | 15 | 96 | 15 | 19.4 |
| 高知県 | | | 130 | | 16,853 | | 53.6 |
| 時点 | | 令和4年5月1日 | | 令和4年5月1日 | | 令和4年5月1日 | |
| 資料 | | 学校基本調査 | | 学校基本調査 | | 学校基本調査 | |
| 出所 | | 県統計分析課 | | 県統計分析課 | | 県統計分析課 | |
| 備考 | | 学校所在地による集計 義務教育学校を含む | | 学校所在地による集計(全 日制・定時制) | | 学校所在地による集計(全 日制・定時制) | |



| 市町村名 | 指標名 | 58. 公民館数 | | 59. 図書館数 | | 60. 体育館数 | |
|-------|-----|-----------|-----|-----------|----|-----------|----|
| | | 順位 | 館 | 順位 | 館 | 順位 | 館 |
| 高知市 | | 1 | 40 | 1 | 7 | 9 | 3 |
| 室戸市 | | 12 | 3 | 9 | 1 | 17 | 1 |
| 安芸市 | | 2 | 18 | 9 | 1 | 4 | 5 |
| 南国市 | | 3 | 15 | 9 | 1 | 4 | 5 |
| 土佐市 | | 17 | 1 | 2 | 3 | 17 | 1 |
| 須崎市 | | 7 | 7 | 9 | 1 | 9 | 3 |
| 宿毛市 | | 10 | 5 | 9 | 1 | 12 | 2 |
| 土佐清水市 | | 17 | 1 | 9 | 1 | 17 | 1 |
| 四万十市 | | 10 | 5 | 4 | 2 | 12 | 2 |
| 香南市 | | 4 | 13 | 4 | 2 | 9 | 3 |
| 香美市 | | 4 | 13 | 2 | 3 | 4 | 5 |
| 東洋町 | | 15 | 2 | 9 | 1 | 17 | 1 |
| 奈半利町 | | - | - | - | - | - | - |
| 田野町 | | - | - | 9 | 1 | 17 | 1 |
| 安田町 | | 17 | 1 | - | - | - | - |
| 北川村 | | - | - | - | - | - | - |
| 馬路村 | | - | - | - | - | - | - |
| 芸西村 | | - | - | 9 | 1 | 17 | 1 |
| 本山町 | | 15 | 2 | - | - | 17 | 1 |
| 大豊町 | | 4 | 13 | - | - | - | - |
| 土佐町 | | - | - | 9 | 1 | 2 | 8 |
| 大川村 | | - | - | - | - | 17 | 1 |
| いの町 | | 7 | 7 | 9 | 1 | 12 | 2 |
| 仁淀川町 | | 17 | 1 | - | - | 12 | 2 |
| 中土佐町 | | 17 | 1 | - | - | 7 | 4 |
| 佐川町 | | 17 | 1 | 9 | 1 | 12 | 2 |
| 越知町 | | 9 | 6 | 9 | 1 | 17 | 1 |
| 禰原町 | | - | - | 9 | 1 | 3 | 6 |
| 日高村 | | 12 | 3 | 9 | 1 | - | - |
| 津野町 | | - | - | 4 | 2 | 7 | 4 |
| 四万十町 | | - | - | 4 | 2 | 1 | 9 |
| 大月町 | | 12 | 3 | - | - | - | - |
| 三原村 | | 17 | 1 | - | - | - | - |
| 黒潮町 | | - | - | 4 | 2 | - | - |
| 高知県 | | | 162 | | 38 | | 74 |
| 時点 | | 令和3年度 | | 令和3年度 | | 令和3年度 | |
| 資料 | | 市町村行財政の状況 | | 市町村行財政の状況 | | 市町村行財政の状況 | |
| 出所 | | 県市町村振興課 | | 県市町村振興課 | | 県市町村振興課 | |
| 備考 | | | | | | | |

