

高知県感染症発生動向調査（週報）

2026年 第18週 (4月27日～5月3日)

2026年 第19週 (5月4日～5月10日)

★県内での感染症発生状況

急性呼吸器感染症及び小児科定点把握感染症（上位5疾患）

第18週

疾病名	推移	定点当たり報告数	保健所別の傾向
感染性胃腸炎		2.52	幡多で増加していますが、須崎で急減、中央西、中央東で減少しています。
A群溶血性レンサ球菌咽頭炎		1.90	須崎、安芸で急増していますが、幡多で急減、中央西、中央東で減少しています。
RSウイルス感染症		0.65	須崎で急増しています。
突発性発疹		0.55	高知市で急増していますが、中央東、幡多で急減、須崎で減少しています。
新型コロナウイルス感染症		0.24	安芸、高知市で急増していますが、須崎で減少しています。

第19週

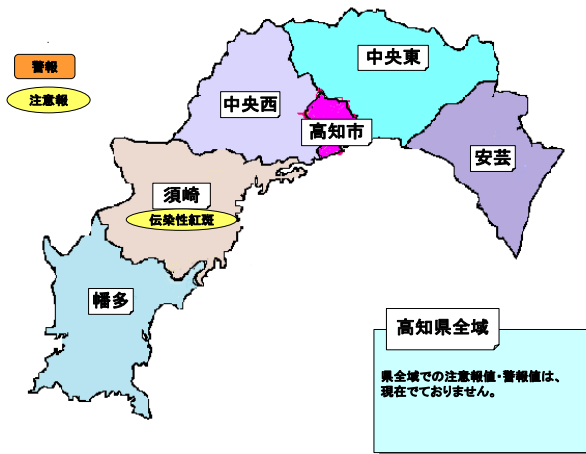
疾病名	推移	定点当たり報告数	保健所別の傾向
感染性胃腸炎		1.80	中央東で急増していますが、須崎、中央西で急減、安芸で減少しています。
A群溶血性レンサ球菌咽頭炎		0.80	幡多で増加していますが、高知市、安芸、須崎で急減しています。
RSウイルス感染症		0.45	中央西で急増していますが、須崎で急減、高知市で減少しています。
突発性発疹		0.20	高知市、中央東、中央西で急減しています。
インフルエンザ		0.13	中央西で急増しています。
新型コロナウイルス感染症		0.13	中央西で急増していますが、安芸、須崎で急減、高知市で減少しています。

<推移の基準>

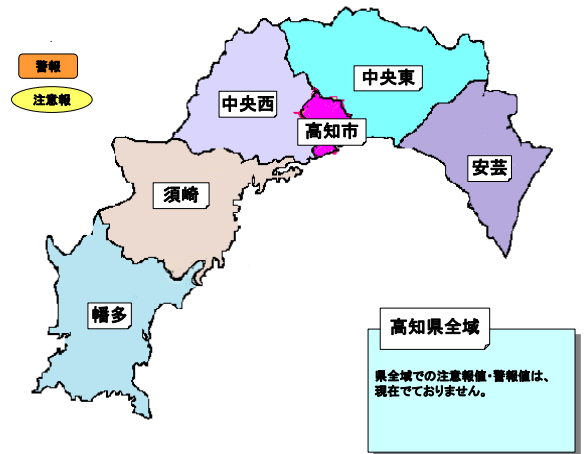
急増		前週と比較し、2倍以上の場合	減少		前週と比較し、0.5倍以上～0.8倍未満の場合
増加		前週と比較し、1.2倍以上～2倍未満の場合	急減		前週と比較し、0.5倍未満の場合
横ばい		前週と比較し、0.8倍以上～1.2倍未満の場合			

★地域別感染症発生状況

第18週



第19週



★週報の発行日

週報は、毎週「木曜日」の午後3時30分以降に発行します。

ただし、「火曜日」「水曜日」「木曜日」が祝日の場合は、「金曜日」になります。

★県内で注目すべき感染症

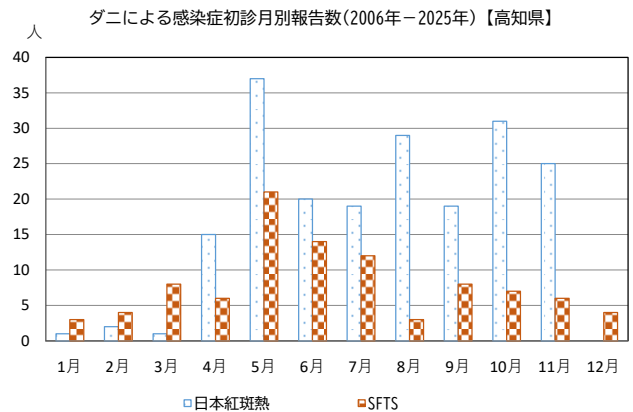
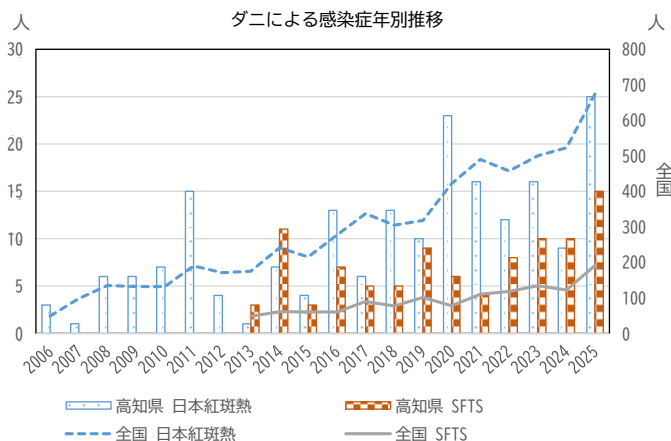
ダニの感染症 (SFTS・日本紅斑熱)

第18週に、今年初めてとなる「SFTS (重症熱性血小板減少症候群)」の報告が高知市保健所管内からありました。

屋外に生息する比較的大型 (吸血前で3~4mm) のマダニが媒介する感染症には、「SFTS (重症熱性血小板減少症候群)」や「日本紅斑熱」があります。

春から秋にかけては、キャンプ、ハイキング、農作業など、山や草むらで活動する機会が多くなる季節です。野山に生息するマダニに咬まれることで、マダニが媒介する感染症のリスクが高まります。(全てのマダニが病原体を持っているわけではありません)。

2025年は、高知県・全国ともに日本紅斑熱、SFTSの報告数が最も多かったので、これからの時期、注意が必要です。(SFTSは2013年から報告開始)



また、ネコやイヌなどの動物が感染、発症した場合、その血液や唾液などの体液に直接接触することで感染する可能性があります。ペットの健康状態の変化に注意し、体調不良の際には、咬まれたり舐められたりしないように注意してください。必要な場合は動物病院を受診しましょう。また、ペットがマダニに咬まれないようダニ駆除剤を使用することも有効ですので、獣医師に相談しましょう。

●**予防方法**

- *マダニに「咬まれないようにする」ことが予防策になります。
- *忌避剤（虫よけ剤）を効果的に使用しましょう。（説明書の注意書に沿って使用してください。）
- *飼っているネコやイヌが外で咬まれることもあります。ブラッシング等をこまめにしてマダニを持ち込まないようにしましょう。
- *体調不良のペットに触れたときは、手洗いを心がけてください。

●**マダニから身を守る方法**

- *野山や畑などに出る時には、長袖・長ズボンを着用し、肌の露出を避けましょう。
- *首にはタオルを巻くか、ハイネックのシャツを着用しましょう。
- *シャツの袖口は軍手や手袋の中に、裾はズボンの中に入れてみましょう。
- *ズボンの裾は長靴の中に入れるか、ズボンの裾に靴下を被せましょう。
- *野外活動後は、上着や作業着はそのまま家に持ち込まないようにしましょう。また、シャワーや入浴でダニが付いてないかチェックしましょう。（「できもの」のように見ることがあります。）
- *ガムテープや粘着クリーナーを使って服に付いたダニを取り除く方法も効果的です。



出典：国立感染症研究所 昆虫医学部

●**参考**

- ・高知県衛生環境研究所ホームページ「マダニが媒介する感染症」
<https://www.pref.kochi.lg.jp/doc/2024022700074/>

★**全数把握感染症**

第 18 週

類型	疾病名	件数	累計	内 容	保健所
4 類	重症熱性血小板減少症候群	1	1	50 歳代 女性	高知市
5 類	侵襲性肺炎球菌感染症	1	5	60 歳代 男性	
	梅 毒	1	10	30 歳代 男性	中央東
		1		50 歳代 男性	高知市
	百日咳	1	21	60 歳代 女性	

第 19 週

類型	疾病名	件数	累計	内 容	保健所
5 類	侵襲性肺炎球菌感染症	1	6	80 歳代 女性	高知市

★**カルバペネム耐性腸内細菌目細菌（CRE）感染症 耐性遺伝子検出情報**

検出情報無し

★定点医療機関からのホット情報

第 18 週

保健所	医療機関	情報
中央東	高知大学医学部附属病院小児科	hMPV 感染症 1 例 (2 歳男)
	JA 高知病院小児科	カンピロバクター胃腸炎 1 例 溶連菌性咽頭炎 2 例 突発性発疹 1 例
高知市	けら小児科・アレルギー科	RS ウイルス気管支炎 4 例
	福井小児科・内科・循環器科	溶連菌感染症 8 例 伝染性紅斑 2 例 手足口病 1 例
	細木病院小児科	ノロウイルス胃腸炎 3 例 (1 歳女 3 人) マイコプラズマ肺炎 1 例 (10 歳男) COVID-19 2 例 RS ウイルス感染症 1 例 溶連菌感染症 6 例 感染性胃腸炎 7 例 突発性発疹 1 例
中央西	くぼたこどもクリニック	hMPV 感染症 1 例 (1 歳女)
	日高クリニック	hMPV 気管支炎 2 例 (1 歳女 2 人)
須崎	もりはた小児科	RS ウイルス感染症 2 例 水痘 1 例 (4 歳) マイコプラズマ肺炎 1 例 (2 歳)
幡多	こいけクリニック	マイコプラズマ肺炎 1 例 (10 歳女)

第 19 週

保健所	医療機関	情報
中央東	早明浦病院小児科	溶連菌感染症 1 例 (10 歳男)
	JA 高知病院小児科	カンピロバクター胃腸炎 1 例
高知市	けら小児科・アレルギー科	RS ウイルス気管支炎 3 例 hMPV 気管支炎 1 例
	福井小児科・内科・循環器科	溶連菌感染症 4 例 伝染性紅斑 1 例 ヘルパンギーナ 1 例
	細木病院小児科	マイコプラズマ感染症 1 例 (9 歳男)
中央西	くぼたこどもクリニック	HMPV 感染症 1 例 (3 歳男)
須崎	もりはた小児科	マイコプラズマ肺炎 1 例 (7 歳男)
幡多	こいけクリニック	ロタウイルス胃腸炎 1 例 (2 歳女)

発行：高知県感染症情報センター（高知県衛生環境研究所）
〒780-0850 高知市丸ノ内2-4-1 高知県保健衛生総合庁舎2階
TEL：088-821-4961 FAX：088-821-4696

※この情報に記載のデータは 2026 年 5 月 12 日現在の情報により作成しています。調査などの結果に応じて若干の変更が生じることがありますが、その場合は、週報上にて訂正させていただきます。

★高知県感染症情報 疾病別・地域別報告書

第18週

高知県感染症情報（49定点医療機関）

第18週 令和8年4月27日（月）～令和8年5月3日（日）

高知県衛生環境研究所

定点名 (定点数)	疾病名等	保健所						計	前週	全国(17週)	高知県(18週未累計)		全国(17週未累計)	
		安芸	中央東	高知市	中央西	須崎	幡多				R7/12/29~R8/5/3	R7/12/29~R8/4/26		
急性呼吸器 感染症 (38)	急性呼吸器感染症(ARI)*	48	235	812	115	63	59	1,332 (35.05)	1,139 (29.97)	210,290 (56.35)	27,519 (724.18)	3,946,424 (1052.10)		
	インフルエンザ			2				2 (0.05)	1 (0.03)	2,295 (0.61)	7,691 (202.39)	1,018,158 (271.15)		
	新型コロナウイルス 感染症	3	1	4		1		9 (0.24)	6 (0.16)	2,528 (0.68)	914 (24.05)	90,236 (24.03)		
小児科 (20)	咽頭結膜熱		2	2				4 (0.20)	5 (0.25)	692 (0.31)	41 (2.05)	9,735 (4.28)		
	A群溶血性レンサ球菌 感染症	1	3	25	2	5	2	38 (1.90)	41 (2.05)	7,282 (3.23)	612 (30.60)	98,385 (43.27)		
	感染性胃腸炎	2	2	27	2	9	3	45 (2.25)	64 (3.20)	12,073 (5.35)	1,003 (50.15)	246,940 (108.59)		
	水痘					1		1 (0.05)	2 (0.10)	861 (0.38)	42 (2.10)	13,072 (5.75)		
	手足口病			1				1 (0.05)	()	588 (0.26)	2 (0.10)	3,052 (1.34)		
	伝染性紅斑			2		2		4 (0.20)	7 (0.35)	189 (0.08)	139 (6.95)	5,869 (2.58)		
	突発性発疹		1	8	1	1		11 (0.55)	14 (0.70)	719 (0.32)	64 (3.20)	8,405 (3.70)		
	ヘルパンギーナ				1			1 (0.05)	()	131 (0.06)	3 (0.15)	795 (0.35)		
	流行性耳下腺炎							()	()	86 (0.04)	4 (0.20)	1,016 (0.45)		
	RSウイルス感染症		1	10		2		13 (0.65)	13 (0.65)	1,201 (0.53)	247 (12.35)	22,213 (9.77)		
	眼科 (3)	急性出血性結膜炎							()	()	3 ()	()	107 (0.16)	
流行性角結膜炎								()	()	295 (0.43)	3 (1.00)	4,529 (6.64)		
基幹 (8)	細菌性髄膜炎							()	()	7 (0.01)	5 (0.63)	145 (0.30)		
	無菌性髄膜炎							()	()	22 (0.05)	2 (0.25)	246 (0.51)		
	マイコプラズマ肺炎							()	4 (0.50)	76 (0.16)	27 (3.38)	2,323 (4.84)		
	クラミジア肺炎 (オウム病は除く)							()	()	3 (0.01)	()	86 (0.18)		
	感染性胃腸炎 (口 タウウイルスに限る)							()	()	41 (0.09)	12 (1.50)	464 (0.97)		
計 (ARIを除く)	6 (4.00)	10 (2.39)	81 (9.85)	6 (3.00)	21 (10.25)	5 (1.67)	129 (6.19)			29,092	10,811 (334.29)	1,525,776		
前週 (ARIを除く)	3 (2.33)	21 (5.78)	79 (9.86)	9 (4.50)	30 (14.50)	15 (6.33)		157 (7.99)						

*ARIの定義：医師が感染症を疑う外来症例で、かつ発症から10日以内の急性症状（発熱、咽頭痛、呼吸困難、嘔吐、腹痛のみが1つ以上）を呈している症例

注 () は定点当たり人数

*ARIの集計法：上記症状の患者を累計するため、インフルエンザやCOVID-19、咽頭結膜熱等の患者と重複している場合があります

高知県感染症情報（49定点医療機関） 定点当たり人数

第18週

定点名 (定点数)	疾病名等	保健所						計	前週	全国(17週)	高知県(18週未累計)		全国(17週未累計)	
		安芸	中央東	高知市	中央西	須崎	幡多				R7/12/29~R8/5/3	R7/12/29~R8/4/26		
急性呼吸器 感染症 (38)	急性呼吸器感染症(ARI)*	16.00	33.57	62.46	28.75	15.75	8.43	35.05	29.97	56.35	724.18	1052.10		
	インフルエンザ			0.15				0.05	0.03	0.61	202.39	271.15		
	新型コロナウイルス 感染症	1.00	0.14	0.31		0.25		0.24	0.16	0.68	24.05	24.03		
小児科 (20)	咽頭結膜熱		0.50	0.25				0.20	0.25	0.31	2.05	4.28		
	A群溶血性レンサ球菌 感染症	1.00	0.75	3.13	1.00	2.50	0.67	1.90	2.05	3.23	30.60	43.27		
	感染性胃腸炎	2.00	0.50	3.38	1.00	4.50	1.00	2.25	3.20	5.35	50.15	108.59		
	水痘					0.50		0.05	0.10	0.38	2.10	5.75		
	手足口病			0.13				0.05	()	0.26	0.10	1.34		
	伝染性紅斑			0.25		1.00		0.20	0.35	0.08	6.95	2.58		
	突発性発疹		0.25	1.00	0.50	0.50		0.55	0.70	0.32	3.20	3.70		
	ヘルパンギーナ				0.50			0.05	()	0.06	0.15	0.35		
	流行性耳下腺炎							()	()	0.04	0.20	0.45		
	RSウイルス感染症		0.25	1.25		1.00		0.65	0.65	0.53	12.35	9.77		
	眼科 (3)	急性出血性結膜炎							()	()	()	()	0.16	
流行性角結膜炎								()	()	0.43	1.00	6.64		
基幹 (8)	細菌性髄膜炎							()	()	0.01	0.63	0.30		
	無菌性髄膜炎							()	()	0.05	0.25	0.51		
	マイコプラズマ肺炎							()	0.50	0.16	3.38	4.84		
	クラミジア肺炎 (オウム病は除く)							()	()	0.01	()	0.18		
	感染性胃腸炎 (口 タウウイルスに限る)							()	()	0.09	1.50	0.97		
計 (ARIを除く)	4.00	2.39	9.85	3.00	10.25	1.67	6.19			334.29				
前週 (ARIを除く)	2.33	5.78	9.86	4.50	14.50	6.33		7.99						

*ARIの定義：医師が感染症を疑う外来症例で、かつ発症から10日以内の急性症状（発熱、咽頭痛、呼吸困難、嘔吐、腹痛のみが1つ以上）を呈している症例

*ARIの集計法：上記症状の患者を累計するため、インフルエンザやCOVID-19、咽頭結膜熱等の患者と重複している場合があります

第19週

高知県感染症情報（49定点医療機関）

第19週 令和8年5月4日（月）～令和8年5月10日（日）

高知県衛生環境研究所

定点名 (定点数)	疾病名等	保健所	高知県					計	前週	全国(18週)	高知県(19週末累計) R7/12/29~R8/5/10	全国(18週末累計) R7/12/29~R8/5/3	
			安芸	中央東	高知市	中央西	須崎						幡多
急性呼吸器感染症(38)	急性呼吸器感染症(ARI)*		34	128	629	92	46	44	973 (25.61)	1,332 (35.05)	212,929 (57.69)	28,492 (749.79)	4,159,635 (1109.83)
	インフルエンザ				2	3			5 (0.13)	2 (0.05)	1,500 (0.41)	7,696 (202.53)	1,019,661 (271.76)
	新型コロナウイルス感染症			1	3	1			5 (0.13)	9 (0.24)	2,170 (0.59)	919 (24.18)	92,408 (24.63)
小児科(20)	咽頭結膜熱				2				2 (0.10)	4 (0.20)	745 (0.33)	43 (2.15)	10,482 (4.61)
	A群溶血性レンサ球菌咽頭炎			3	8	2		3	16 (0.80)	38 (1.90)	7,214 (3.21)	628 (31.40)	105,601 (46.48)
	感染性胃腸炎	1	4	25			3	3	36 (1.80)	45 (2.25)	11,088 (4.94)	1,039 (51.95)	258,039 (113.57)
	水痘			1					1 (0.05)	1 (0.05)	849 (0.38)	43 (2.15)	13,922 (6.13)
	手足口病								()	1 (0.05)	858 (0.38)	2 (0.10)	3,914 (1.72)
	伝染性紅斑				1				1 (0.05)	4 (0.20)	157 (0.07)	140 (7.00)	6,026 (2.65)
	突発性発疹				3			1	4 (0.20)	11 (0.55)	742 (0.33)	68 (3.40)	9,147 (4.03)
	ヘルパンギーナ				1				1 (0.05)	1 (0.05)	207 (0.09)	4 (0.20)	1,003 (0.44)
	流行性耳下腺炎								()	()	95 (0.04)	4 (0.20)	1,111 (0.49)
	RSウイルス感染症		1	7	1				9 (0.45)	13 (0.65)	982 (0.44)	256 (12.80)	23,200 (10.21)
眼科(3)	急性出血性結膜炎								()	()	6 (0.01)	()	113 (0.17)
	流行性角結膜炎								()	()	258 (0.38)	3 (1.00)	4,787 (7.02)
基幹(8)	細菌性髄膜炎								()	()	9 (0.02)	5 (0.63)	154 (0.32)
	無菌性髄膜炎								()	()	22 (0.05)	2 (0.25)	268 (0.56)
	マイコプラズマ肺炎			2				2	4 (0.50)	()	85 (0.18)	31 (3.88)	2,408 (5.02)
	クラミジア肺炎(オウム病は除く)								()	()	11 (0.02)	()	97 (0.20)
	感染性胃腸炎(口タウウイルスに限る)								()	()	37 (0.08)	12 (1.50)	501 (1.04)
計(ARIを除く)		1 (1.00)	9 (2.14)	55 (6.81)	7 (2.50)	4 (2.00)	8 (4.00)	84 (4.26)			27,035	10,895 (338.06)	1,552,842
前週(ARIを除く)		6 (4.00)	10 (2.39)	81 (9.85)	6 (3.00)	21 (10.25)	5 (1.67)		129 (6.19)				

*ARIの定義：医師が感染症を疑う外来症例で、かつ発症から10日以内の急性症状（咳嗽、咽頭痛、呼吸困難、鼻汁、鼻閉のいずれか1つ以上）を呈している症例
 *ARIの集計法：上記症状の患者を集計するため、インフルエンザやCOVID-19、咽頭結膜熱等の患者と重複している場合があります

注 () は定点当たり人数

高知県感染症情報（49定点医療機関） 定点当たり人数

第19週

定点名 (定点数)	疾病名等	保健所	高知県					計	前週	全国(18週)	高知県(19週末累計) R7/12/29~R8/5/10	全国(18週末累計) R7/12/29~R8/5/3	
			安芸	中央東	高知市	中央西	須崎						幡多
急性呼吸器感染症(38)	急性呼吸器感染症(ARI)*		11.33	18.29	48.38	23.00	11.50	6.29	25.61	35.05	57.69	749.79	1109.83
	インフルエンザ				0.15	0.75			0.13	0.05	0.41	202.53	271.76
	新型コロナウイルス感染症			0.14	0.23	0.25			0.13	0.24	0.59	24.18	24.63
小児科(20)	咽頭結膜熱				0.25				0.10	0.20	0.33	2.15	4.61
	A群溶血性レンサ球菌咽頭炎			0.75	1.00	1.00		1.00	0.80	1.90	3.21	31.40	46.48
	感染性胃腸炎	1.00	1.00	3.13			1.50	1.00	1.80	2.25	4.94	51.95	113.57
	水痘			0.13					0.05	0.05	0.38	2.15	6.13
	手足口病								()	0.05	0.38	0.10	1.72
	伝染性紅斑				0.13				0.05	0.20	0.07	7.00	2.65
	突発性発疹				0.38			0.50	0.20	0.55	0.33	3.40	4.03
	ヘルパンギーナ				0.13				0.05	0.05	0.09	0.20	0.44
	流行性耳下腺炎								()	()	0.04	0.20	0.49
	RSウイルス感染症		0.25	0.88	0.50				0.45	0.65	0.44	12.80	10.21
眼科(3)	急性出血性結膜炎								()	()	0.01	()	0.17
	流行性角結膜炎								()	()	0.38	1.00	7.02
基幹(8)	細菌性髄膜炎								()	()	0.02	0.63	0.32
	無菌性髄膜炎								()	()	0.05	0.25	0.56
	マイコプラズマ肺炎			0.40				2.00	0.50	0.18	3.88	5.02	
	クラミジア肺炎(オウム病は除く)								()	()	0.02	()	0.20
	感染性胃腸炎(口タウウイルスに限る)								()	()	0.08	1.50	1.04
計(ARIを除く)		1.00	2.14	6.81	2.50	2.00	4.00	4.26			338.06		
前週(ARIを除く)		4.00	2.39	9.85	3.00	10.25	1.67		6.19				

*ARIの定義：医師が感染症を疑う外来症例で、かつ発症から10日以内の急性症状（咳嗽、咽頭痛、呼吸困難、鼻汁、鼻閉のいずれか1つ以上）を呈している症例
 *ARIの集計法：上記症状の患者を集計するため、インフルエンザやCOVID-19、咽頭結膜熱等の患者と重複している場合があります

疾病別・年齢別報告数

第18週

高知県感染症情報 (49定点医療機関)		疾病別・年齢別報告数																				
		2026年 18w																				
定点 (定点数)	疾病名等	合計	0歳	1~4歳	5~9歳	10~14歳	15~19歳	20~29歳	30~39歳	40~49歳	50~59歳	60~69歳	70~79歳	80歳以上								
急性呼吸器感染症 (38)	急性呼吸器感染症 (ARI)*	1,332	176	411	265	139	43	23	37	28	40	39	52	79								
定点 (定点数)	疾病名等	合計	~6ヶ月	~12ヶ月	1歳	2歳	3歳	4歳	5歳	6歳	7歳	8歳	9歳	10~14歳	15~19歳	20~29歳	30~39歳	40~49歳	50~59歳	60~69歳	70~79歳	80歳以上
急性呼吸器感染症 (38)	インフルエンザ	2							1							1						
	新型コロナウイルス感染症	9								1				1	1	1		1	2	1		1
定点 (定点数)	疾病名等	合計	~6ヶ月	~12ヶ月	1歳	2歳	3歳	4歳	5歳	6歳	7歳	8歳	9歳	10~14歳	15~19歳	20歳以上						
小児科 (20)	咽頭結膜熱	4		2	2																	
	A群溶血性レンサ球菌咽頭炎	38			1	2	3	4		6	5	6	1	7	1	2						
	感染性胃腸炎	45		4	9	5	5	3	5	2	4	2		6								
	水痘	1						1														
	手足口病	1						1														
	伝染性紅斑	4				1	1							2								
	突発性発疹	11		1	8	2																
	ヘルパンギーナ	1				1																
	流行性耳下腺炎																					
RSウイルス感染症	13		4	7	1			1														
定点 (定点数)	疾病名等	合計	~6ヶ月	~12ヶ月	1歳	2歳	3歳	4歳	5歳	6歳	7歳	8歳	9歳	10~14歳	15~19歳	20~29歳	30~39歳	40~49歳	50~59歳	60~69歳	70歳以上	
眼科 (3)	急性出血性結膜炎																					
	流行性角結膜炎																					
定点 (定点数)	疾病名等	合計	0歳	1~4歳	5~9歳	10~14歳	15~19歳	20~24歳	25~29歳	30~34歳	35~39歳	40~44歳	45~49歳	50~54歳	55~59歳	60~64歳	65~69歳	70歳以上				
基幹 (8)	細菌性髄膜炎																					
	無菌性髄膜炎																					
	マイコプラズマ肺炎																					
	クラミジア肺炎 (オウム病は除く)																					
	感染性胃腸炎 (ロタウイルスに限る)																					

*ARIの定義：医師が感染症を疑う外来症例で、かつ発症から10日以内の急性症状（咳嗽、咽頭痛、呼吸困難、鼻汁、鼻閉のいずれか1つ以上）を呈している症例
 *ARIの集計法：上記症状の患者を集計するため、インフルエンザやCOVID-19、咽頭結膜熱等の患者と重複している場合があります

第19週

高知県感染症情報 (49定点医療機関)		疾病別・年齢別報告数																				
		2026年 19w																				
定点 (定点数)	疾病名等	合計	0歳	1~4歳	5~9歳	10~14歳	15~19歳	20~29歳	30~39歳	40~49歳	50~59歳	60~69歳	70~79歳	80歳以上								
急性呼吸器感染症 (38)	急性呼吸器感染症 (ARI)*	973	142	270	195	84	35	24	44	25	29	23	51	51								
定点 (定点数)	疾病名等	合計	~6ヶ月	~12ヶ月	1歳	2歳	3歳	4歳	5歳	6歳	7歳	8歳	9歳	10~14歳	15~19歳	20~29歳	30~39歳	40~49歳	50~59歳	60~69歳	70~79歳	80歳以上
急性呼吸器感染症 (38)	インフルエンザ	5													4	1						
	新型コロナウイルス感染症	5															2		1			2
定点 (定点数)	疾病名等	合計	~6ヶ月	~12ヶ月	1歳	2歳	3歳	4歳	5歳	6歳	7歳	8歳	9歳	10~14歳	15~19歳	20歳以上						
小児科 (20)	咽頭結膜熱	2			1			1														
	A群溶血性レンサ球菌咽頭炎	16				2	1	4	3	2				2		2						
	感染性胃腸炎	36		2	2	7	3	1	1	3	2	1	2	7	3	2						
	水痘	1												1								
	手足口病																					
	伝染性紅斑	1								1												
	突発性発疹	4			3	1																
	ヘルパンギーナ	1					1															
	流行性耳下腺炎																					
RSウイルス感染症	9	1	1	6				1														
定点 (定点数)	疾病名等	合計	~6ヶ月	~12ヶ月	1歳	2歳	3歳	4歳	5歳	6歳	7歳	8歳	9歳	10~14歳	15~19歳	20~29歳	30~39歳	40~49歳	50~59歳	60~69歳	70歳以上	
眼科 (3)	急性出血性結膜炎																					
	流行性角結膜炎																					
定点 (定点数)	疾病名等	合計	0歳	1~4歳	5~9歳	10~14歳	15~19歳	20~24歳	25~29歳	30~34歳	35~39歳	40~44歳	45~49歳	50~54歳	55~59歳	60~64歳	65~69歳	70歳以上				
基幹 (8)	細菌性髄膜炎																					
	無菌性髄膜炎																					
	マイコプラズマ肺炎	4		1	1	1	1															
	クラミジア肺炎 (オウム病は除く)																					
	感染性胃腸炎 (ロタウイルスに限る)																					

*ARIの定義：医師が感染症を疑う外来症例で、かつ発症から10日以内の急性症状（咳嗽、咽頭痛、呼吸困難、鼻汁、鼻閉のいずれか1つ以上）を呈している症例
 *ARIの集計法：上記症状の患者を集計するため、インフルエンザやCOVID-19、咽頭結膜熱等の患者と重複している場合があります

疾病別年次報告数推移 2026年第19週

(急性呼吸器感染症定点・小児科定点・眼科定点)

