

## ◆分野を代表する目標：観光総消費額 単位：億円

	R 4 (出発点)	R 5	R 6	R 7	R 8	R 9
目標	1,130	1,259	1,276	1,338	1,463	1,527
実績	966	1,290	1,308	-	-	-
達成度	B	A	A	-	-	-

## ◆分野を代表する目標：県外観光客人泊数 単位：万人泊

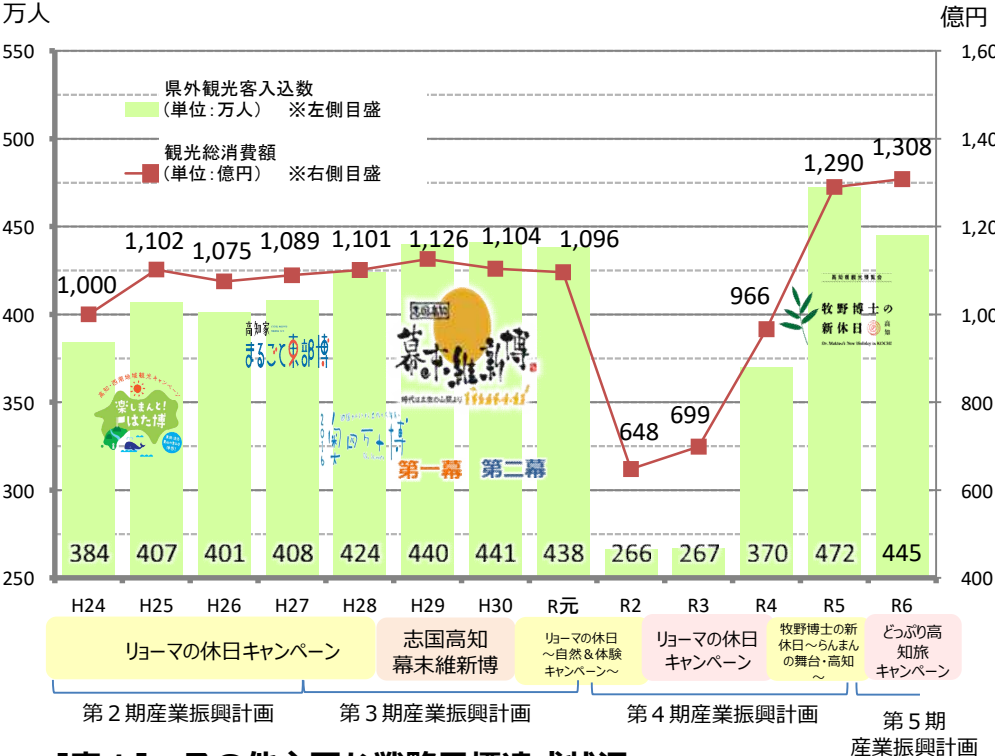
	R 4 (出発点)	R 5	R 6	R 7	R 8	R 9
目標	-	530.7	541.4	552.9	552.6	563.9
実績	426.6	522.0	513.4	-	-	-
達成度	-	B	B	-	-	-

指標	進捗状況の基準
S	数値目標の達成率 110%以上
A	数値目標の達成率 100%以上110%未満
B	数値目標の達成率 85%以上100%未満
C	数値目標の達成率 70%以上 85%未満
D	数値目標の達成率 70%未満
-	達成度の判断が困難なもの

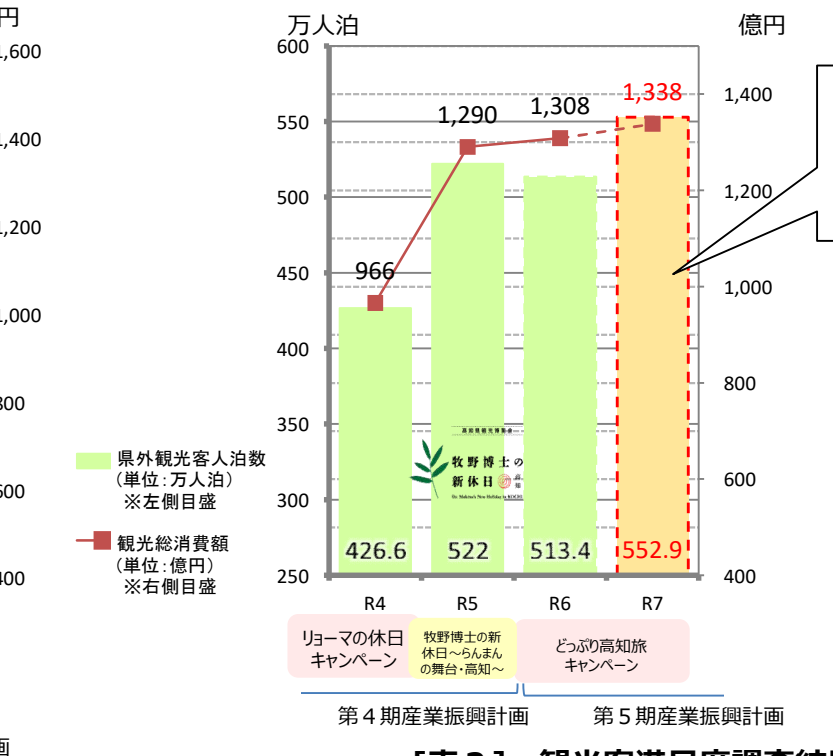
## ◆分野を代表する目標の達成見込み

- 主要観光施設の利用者数は、R7.1～11月は2,945,380人で前年同期比99.6%と堅調に推移しており、特に8月以降は、連続テレビ小説「あんぱん」の効果が本格化し、利用者数は前年を大きく上回っている。一方で、年間を通じた物価高による出控えなどの影響により、分野を代表する目標については、目標をやや下回ることが見込まれる。次年度以降は、「よさこい高知文化祭2026」を契機とした誘客の拡大と県内周遊の促進により目標の達成を見込む。[図1-2]
- 外国人延べ宿泊者数は、R7.1～9月は96,140人泊で前年同期比103.6%と順調に推移している。一方で、国際情勢の影響を受けた訪日観光客の出控えなどにより、目標をやや下回ることが見込まれる。次年度については、台湾定期チャーター便の運航継続や、韓国航路誘致に向けたチャーター便の運航などにより、目標達成を見込む。[図2]

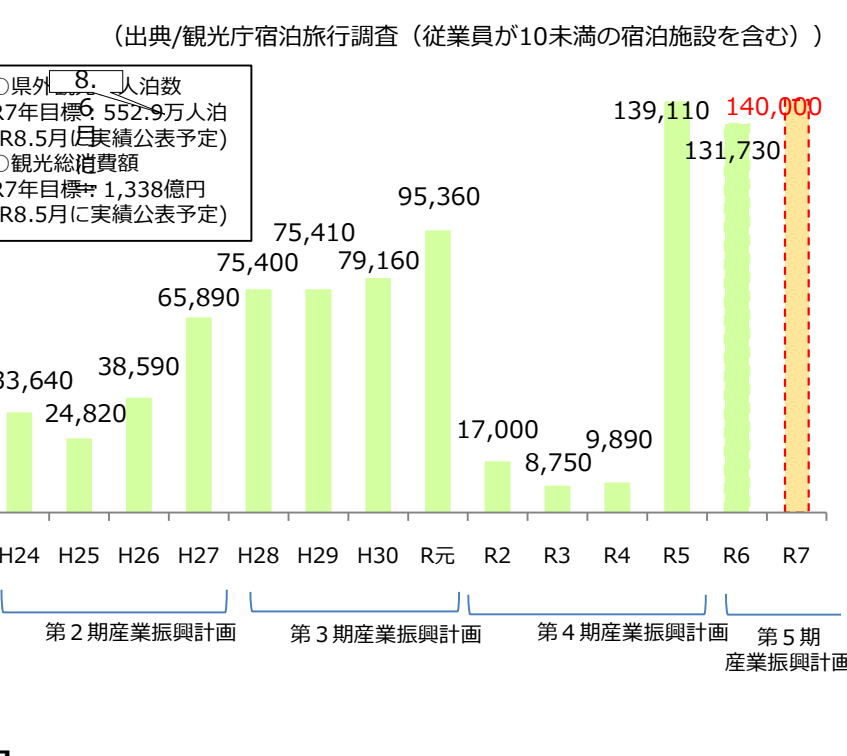
【図1-1】 県外観光客入込数（※R6まで）及び観光総消費額の推移



【図1-2】 県外観光客人泊数（※R4から）及び観光総消費額の推移



【図2】 本県の外国人延べ宿泊者数の推移（単位：人泊）



【表1】 その他主要な戦略目標達成状況

項目	出発点(R4)	実績(R6)	達成目標(R7)
中核となる観光施設(14施設)の入込数(年間)	209.1万人	243.3万人	248.1万人
県外観光客入込数(年間)	370万人	445万人	470万人
スポーツによる県外からの入込客数(年間)	53,161人	101,309人	90,000人

【表2】 観光客満足度調査結果 ※「大変良い」「良い」を合計した割合 (観光政策課調べ)

項目	出発点(R4)	実績(R6)	到達目標(R7)
観光施設における満足度(年間)	86%	89%	87.7%
宿泊施設における満足度(年間)	80%	81%	83%