

令和7年度

高知県の森林・林業・木材産業

令和8年4月

高知県林業振興・環境部

目 次

高知県森林・林業の現況

(1) 森林資源	1
(2) 森林施業	2
(3) 林業生産基盤	3
(4) 保安林	4
(5) 森林組合	5
(6) 林業労働力	6
(7) 木材産業	7
(8) 林業産出額	8
(9) 特用林産	9
(10) 木材需給	10
(11) 高知県における木材流通の現況（令和5年次）	11
(12) 新設住宅着工戸数の推移	12
(13) 木材価格	13
(14) 製品価格の推移（全国）	14
(15) 全国に占める高知県林業の地位	15

1 森林計画

(1) 森林の有する多面的機能の発揮に関する目標	16
(2) 林産物の供給及び利用に関する目標	16
(3) 森林資源	17
(4) 森林経営計画認定の状況	21
(5) 林地開発許可	22

2 林業経営

(1) 林家及び林業経営体数	24
(2) 林業産出額	25
(3) 林業後継者	26
(4) 林業機械保有状況	27

3 造林

(1) 造林	28
(2) 間伐	30
(3) 種苗	31
(4) 緑化木	36
(5) 森林病虫獣害	38
(6) 森林保険	39

4	林産物	
	(1) 素材生産	40
	(2) 木材需給	42
	(3) 特用林産物	43
5	木材産業	
	(1) 製材	45
	(2) 木材チップ	47
	(3) 木材市場	49
	(4) 木製品工業	49
6	森林組合	
	(1) 森林組合連合会	51
	(2) 森林組合	53
	(3) 生産森林組合	56
7	林業労働	
	(1) 林業就業者	57
	(2) 林業労働災害	59
8	林業金融	
	(1) 林業・木材産業改善資金	60
	(2) 日本政策金融公庫資金	61
	(3) 木材産業等高度化推進資金	62
	(4) 独立行政法人農林漁業信用基金	62
9	林道	
	(1) 林道	63
	(2) 作業道開設累計	81
	(3) 緑資源幹線林道	82
10	治山	
	(1) 治山	94
	(2) 保安林	100
11	県営林	
	(1) 経営状況	102
	(2) 造林・収穫	106

1 2	公社・森林整備センター（旧緑資源機構）	
(1)	森林整備公社	107
(2)	森林整備センター（旧緑資源機構）	108
1 3	国有林	
(1)	国有林	109
(2)	官行造林	112
1 4	その他	
(1)	甫喜ヶ峰森林公園	113
(2)	工石山県民の森	113
(3)	入会林野	114
(4)	森林研修センター研修	116
(5)	森林研修センター情報交流館入館者数	116
(6)	林業大学校入校生・卒業生の状況	117
(7)	森林環境税関連事業	118
(8)	協働の森パートナーズ協定締結一覧表	119

市町村別資料

(1)	地域森林計画	121
(2)	土地利用状況	122
(3)	民有林資源現況	123
(4)	造林実績	124
(5)	間伐実績	125
(6)	公社・森林整備センター（旧緑資源機構）造林現況	126
(7)	素材生産量実績	127
(8)	特用林産物生産実績	128
(9)	林業就業者数	129
(10)	林業グループ	131
(11)	林道開設実績	132
(12)	林道・作業道開設累計	133
(13)	作業道開設実績	134
(14)	作業道開設累計	135
(15)	保安林現況（民有林のみ）	136

高知県森林・林業の現況

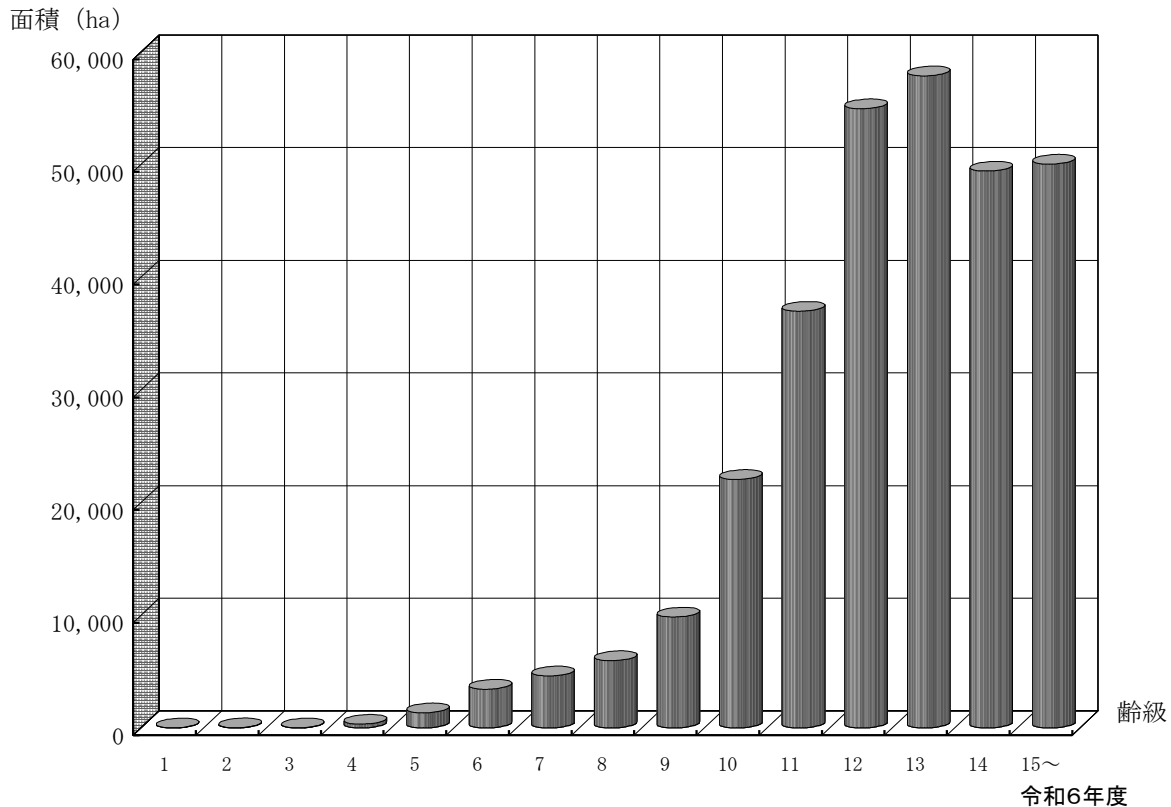
- (1) 森林資源
- (2) 森林施業
- (3) 林業生産基盤
- (4) 保安林
- (5) 森林組合
- (6) 林業労働力
- (7) 木材産業
- (8) 林業産出額
- (9) 特用林産
- (10) 木材需給
- (11) 高知県における木材流通の現況（令和5年次）
- (12) 新設住宅着工戸数の推移
- (13) 木材価格
- (14) 製品価格の推移（全国）
- (15) 全国に占める高知県林業の地位

(1) 森林資源

本県は、県土の84%を林野が占める全国屈指の森林県である。森林の蓄積量をみると国有林、民有林合計で約2億m³で、うち民有林が84%を占めている。民有林の人工林1haあたりの蓄積量は令和5年度（522m³）と比べ6m³増えて528m³となり、森林資源は充実してきている。

また、民有林の人工林のうち、45年生を超える森林は92%であり、本格的な木材利用と水資源のかん養などの多面的な機能を持続的に発揮させるために、適切な森林整備を継続していく必要がある。

民有人工林の齢級配置



森林資源現況（令和6年度）

区分	総数	民有林			国有林		
		計	人工林	天然林等	計	人工林	天然林等
面積 (ha)	593,877	467,870	296,990	170,881	126,007	89,805	36,202
	100%	79%	(63)	(37)	21%	(71)	(29)
蓄積 (千m ³)	213,577	178,824	156,863	21,960	34,753	29,864	4,889
	100%	84%	(88)	(12)	16%	(86)	(14)

[資料] 民有林：高知県森づくり推進課資料

国有林：四国森林管理局資料

注) 内訳と計は端数処理のため、不整合の場合がある。

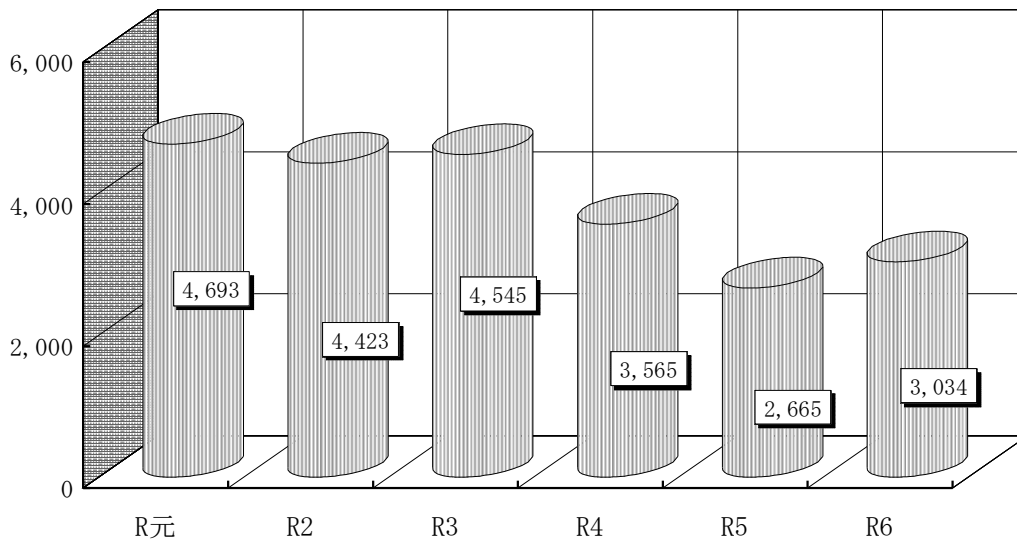
(2) 森林施業

森林の立木の育成の促進並びに林分の健全化及び利用価値の向上を図るため、以下に示す森林施業が実施されている。

特に、森林の持つ様々な機能を発揮するために重要な除・間伐の令和6年度の実行量は3,034haとなっている。

除・間伐面積の推移

面積 (ha)



年度

森林施業の実施状況

単位：ha

区分 \ 年度	R元	R1	R2	R3	R4	R5	R6
再造林	212	209	251	293	278	322	
拡大造林	38	37	51	51	19	37	
小計	250	246	302	344	297	359	
下刈り	849	990	1,041	977	894	839	
除間伐	4,693	4,423	4,545	3,565	2,665	3,034	
複層林 (樹下植栽)	-	-	-	-	-	-	
育成天然林	-	-	-	-	-	-	

[資料] 高知県木材増産推進課調べ


(3) 林業生産基盤

民有林林道の開設延長は2,532kmで、この中から市町村道や県道、あるいは国道へと転用されたものも多く、県全体の道路整備に大きく貢献している。

令和6年度の林道開設量は、財政状況などの影響により1.7km程度にとどまっている。

一方、林業生産の現場では、合理的な作業システムの導入が進むなど、路網整備の必要性がますます高まっていることから、林道を補完する作業道の開設にも積極的に取り組んでいる。

作業道の開設累計は、令和6年度末には10,237kmとなっている。



路網状況の推移〔過去10年間〕

年度	累計延長 (km)				密度 (m/h a)		
	公道	林道	作業道	合計	林道密度	林内道路密度	林内路網密度
27	4,637	2,492	7,413	14,542	5.3	15.2	31.0
28	4,637	2,500	7,736	14,873	5.3	15.2	31.8
29	4,637	2,507	8,004	15,148	5.4	15.3	32.3
30	4,637	2,512	8,360	15,509	5.4	15.3	33.1
R元	4,637	2,516	8,693	15,846	5.4	15.3	33.8
2	4,637	2,520	9,045	16,202	5.4	15.3	34.6
3	4,637	2,524	9,370	16,531	5.4	15.3	35.3
4	4,637	2,527	9,679	16,843	5.4	15.3	36.0
5	4,637	2,531	9,947	17,115	5.4	15.3	36.6
6	4,637	2,532	10,237	17,406	5.4	15.3	37.2

〔資料〕 高知県治山林道課・木材増産推進課調べ

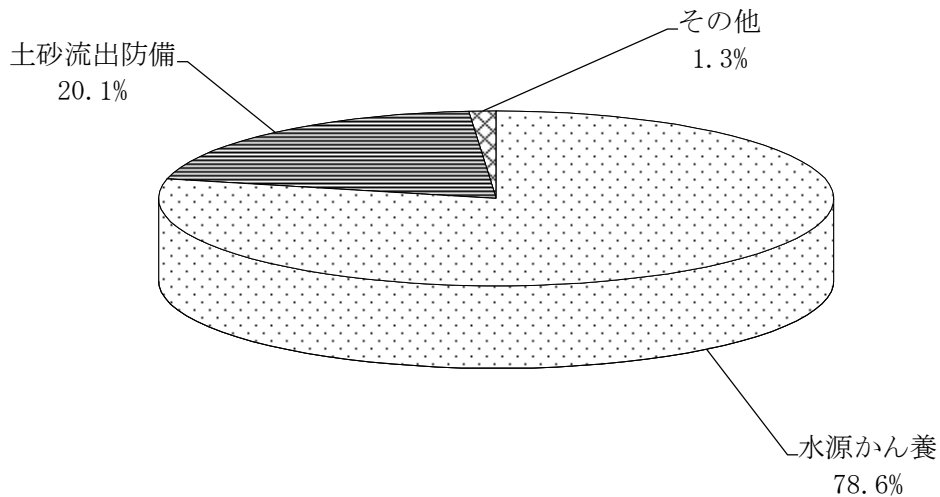
注) 端数処理のため、延長の合計は不整合。

公道延長は、昭和62年度末の数値に固定とする。

(4) 保安林

県内の保安林面積は、令和6年度末現在で国有林、民有林合わせて235,261haとなっている。全森林に対する保安林の割合は、約39.6%となっており、保安林種別にみると水源かん養保安林、土砂流出防備保安林の2種類で全体の約99%を占めている。

保安林面積



保安林面積の現況

(令和7年3月31日現在) 単位: ha、%

保安林種	国有林	民有林	計	比率	備考
水源かん養保安林	109,080	75,757	184,837	78.57	
土砂流出防備 "	6,217	41,164	47,381	20.14	
土砂崩壊防備 "	246	109	356	0.15	
飛砂防備 "	0	2	2	0.00	
防風 "	34	69	103	0.04	
水害防備 "	0	0	0	0.00	
潮害防備 "	95	101	197	0.09	
干害防備 "	741	232	973	0.41	
魚つき "	143	533	676	0.29	
航行目標 "	0	17	17	0.01	
保健 "	359	248	607	0.26	
風致 "	0	113	113	0.05	
計	116,916	118,345	235,261	100.00	

[資料] 高知県治山林道課調べ

注) 単位未満四捨五入のため、計と内訳は必ずしも一致しない。

(5) 森林組合

県内には、令和6年度現在、23の森林組合があり、森林の整備や林産物の生産に取り組んでいる。
各組合とも出資金額の増額に取り組み、組合経営の健全化に努めているが、組合員の加入率の伸び悩みや作業班員の高齢化等から厳しい状況にある。今後は施業集約化の取組により事業量を確保・拡大するとともに、経営基盤を強化する必要がある。
高知県森林組合連合会は、平成28年6月から南国市に本部を置くとともに、県内に開設した木材共販所を通じて木材流通の円滑化に努め、また、森林の経営に関する指導等を通じて、単位組合の活動を支援している。

高知県森林組合連合会の概要

単位：千円、m³

年度		R元	R2	R3	R4	R5	R6	
区分								
正 会 員 数		23	23	23	23	23	23	
払込済出資金額		702,972	702,972	702,972	702,972	702,972	704,022	
取扱共販所別 素材取扱量	奈半利	46,241	52,701	45,659	51,860	33,572	28,794	
	物 部 (H16開設)	24,581	23,016	26,727	24,118	25,398	31,159	
	香 美 (H26開設)	24,574	17,835	24,853	21,681	25,055	16,489	
	嶺 北 (大豊へ移管)	67,100	3,972	5,586	7,921	9,734	16,601	
	大 豊 (R2開設)		46,692	43,509	49,751	48,884	47,483	
	高 知 (H24休止)	—	—	—	—	—	—	
	本 山 (H24開設)	28,103	29,968	31,916	32,801	39,237	29,671	
	高 幡	45,180	43,974	54,639	67,305	59,982	40,819	
	大 正 (H17開設)	29,304	27,804	30,874	35,228	28,493	27,906	
	津 野 (H26開設)	33,715	19,326	24,296	39,353	35,734	26,269	
	幡 多 (用居含む)	69,264	72,436	75,292	89,189	76,367	75,272	
	計		368,063	337,724	363,352	419,207	382,456	340,464

注) 単位未満で四捨五入しているため、合計と内訳の計が一致しない場合があります。

森林組合の概要

単位：千円、人

区 分	R1	R2	R3	R4	R5	R6
組 合 数	23	23	23	23	23	23
払込済出資金額	2,057,266	2,071,691	2,064,188	2,096,817	2,069,868	2,084,115
正 組 合 員 数	35,342	35,147	34,665	34,429	33,972	33,432
作 業 班 員 数	650	630	625	624	597	589

[資料] 高知県森林組合一斉調査とりまとめ

(6) 林業労働力

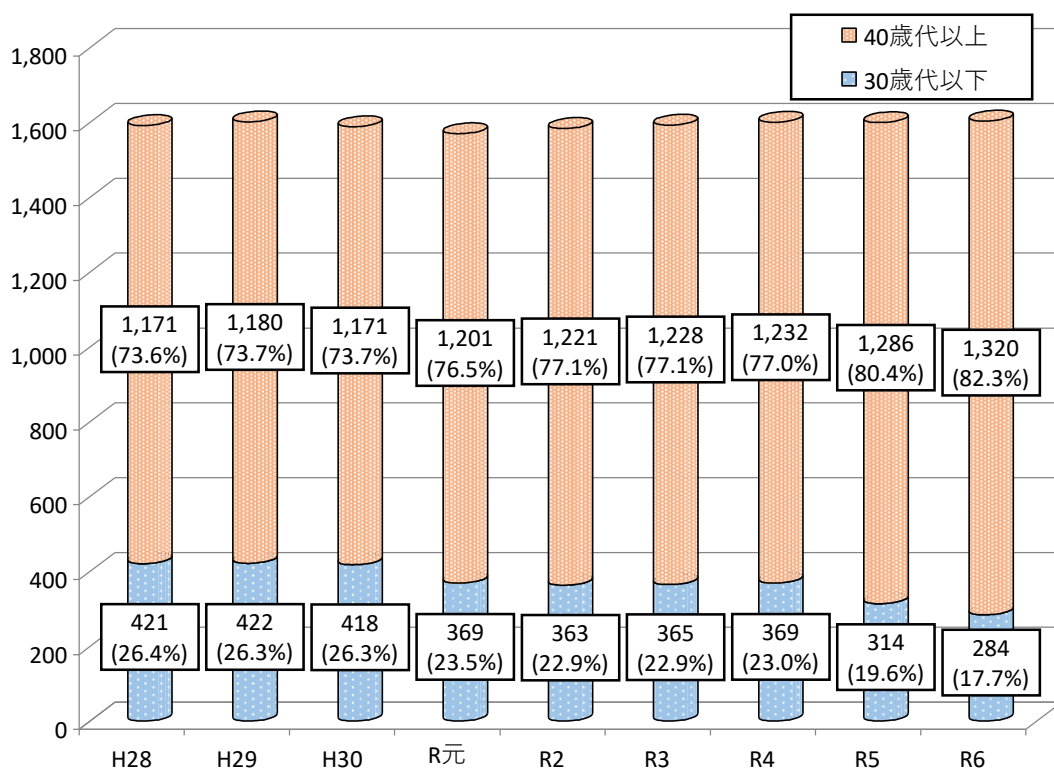
林業就業者調査を昭和50年度に開始して以来、連続して減少していた就業者数は、「緑の雇用」などの就業支援制度に加え、雇用情報の収集・提供や林業就職相談会、林業体験学習、林業職場のPR活動などを行ってきた結果、平成18年度の1,508人を底に増加に転じ、平成24年度は1,662人となった。

しかしながら、高齢化などにより離職者が増加し再び減少傾向にあったが、平成27年4月に開校した林業学校（現林業大学校）の効果もあり、ここ数年の就業者数は横ばいで推移しており、令和6年度は1,604人となっている。

令和6年度の新規就業者は100人、林業就業者全体の平均年齢は55.1歳となっており、新規就業者数は減少傾向にある中で、林業就業者全体の平均年齢は緩やかな上昇傾向にある。

また、林業就業者に占める30歳代以下の構成比は、平成3年度の6.9%を底に増加傾向にあったが、平成24年度の30.0%をピークに減少傾向にあり、令和6年度は17.7%となっている。

林業就業者数の推移



林業就業者数の推移

単位：人

区分 \ 年度	H28	H29	H30	R元	R2	R3	R4	R5	R6
10歳代	7	5	3	3	1	1	0	0	0
20歳代	115	124	128	105	110	123	115	108	106
30歳代	299	293	287	261	252	241	254	206	178
40歳代	289	305	317	332	345	345	340	367	375
50歳代	274	267	270	260	265	262	265	279	300
60歳代以上	608	608	584	609	611	621	627	640	645
合計	1,592	1,602	1,589	1,570	1,584	1,593	1,601	1,600	1,604
平均年齢	52.3	52.3	51.9	52.6	52.8	52.9	53.2	54.5	55.1

[資料] 高知県林業労働力等調査

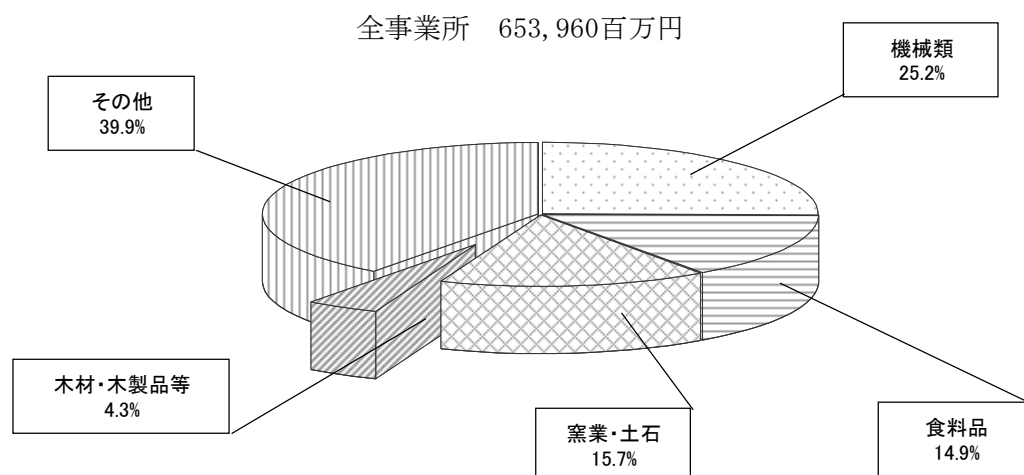
(7) 木材産業

本県の木材産業は、県内の優良な森林資源を背景に、製材工場を中心として、木材チップ工場、各種木工品製造工場、木材市場等が存立し、木材の加工・流通に携わっている。

近年、製材工場数は減少傾向にあるが、令和3年から令和4年にかけては、輸入木材の入手が困難となったいわゆる「ウッドショック」の影響から家具・建具を除いた製造品出荷額等が大幅に増加している。

令和5年の経済構造実態調査によれば、木材、木製品等の製造品出荷額等は279億円（従業者全事業所）で県内の製造品出荷額等の約4%を占める産業となっている。

製造品出荷額等(全事業所)



木材産業事業所数の推移

区分	H19	H21	H23	H25	H26	H27	H28	H29	H30	R1	R2	R3	R4	R5	備考
製材	134	120	109	99	96	96	91	89	86	88	84	83	80	77	注1
木材チップ	48	42	34	30	33	32	31	31	29	28	27	23	24	27	兼業含む 注2
木製品工業	33	24	20	24	19	29	24	19	21	22	20	19	26	26	注3、注5
木製家具・建具	35	26	35	26	24	31	27	25	23	23	19	18	24	24	注5
製造品出荷額等(億円)	179	192	167	194	229	247	235	245	235	235	207	256	299	279	注4、注6
(家具・建具を除く)	149	170	162	170	204	221	207	215	214	217	192	241	266	245	注6
木材市場(原木)	8	8	8	6	6	6	6	6	6	6	6	6	6	6	森連共販所を含む
	2	2	2	3	5	5	5	5	5	5	5	5	5	5	森連ストックヤード(外数)
木材市場(製品)	6	6	6	6	5	5	4	4	4	4	4	4	4	4	

[資料] 農林水産省「統計情報部「木材需給報告書」、高知県産業振興推進部統計分析課「高知県の工業」(～R1まで。H23、H27、R2は経済センサス)、高知県産業振興推進部統計分析課「経済構造実態調査」(R3、R4)、経済産業省「経済構造実態調査(製造業事業所調査)」(R5～ ※「木製品工業」及び「木製家具・建具」はR4～)

注1、注2 製材及び木材チップの数値は「木材統計」を参照したものである。

注3：木製品工業＝(木材・木製品(家具・装備品を除く))－(一般製材+木材チップ)

注4：製造品出荷額等＝(木材・木製品(家具・装備品を除く))

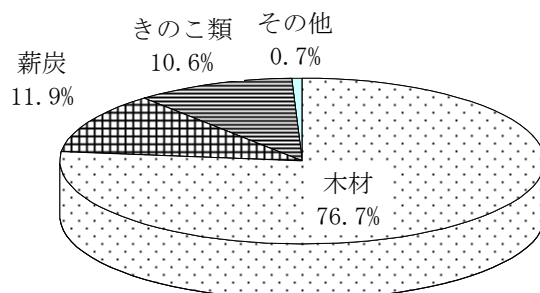
注5：令和4年から経済産業省「経済構造実態調査(製造業事業所調査)」(全事業所対象)の数値を参照している。

注6：令和4年から高知県産業振興推進部統計分析課「経済構造実態調査」の集計の変更により、従業員4人以上の事業所から全事業所に変更された。令和5年以降の経済産業省「経済構造実態調査(製造業事業所調査)」は全事業所が対象となっている。

(8) 林業産出額

令和6年の林業産出額は約90億円で、前年より約5.5%の減少となっている。
林業産出額全体のうち約76.7%が木材生産によるものであり、令和6年次は生産量・産出額ともに前年より減少している。

林業産出額 898千万円



林業産出額の推移

年次	木材生産		薪炭生産		きのこと類		その他	生産額計 千万円
	数量	金額	数量	金額	数量	金額	金額	
	千m3	千万円	t	千万円	t	千万円	千万円	
H15	405	714	869	26	1,914	107	1	848
H16	420	647	882	26	2,073	125	0	798
H17	425	591	829	26	2,061	103	0	720
H18	446	620	560	15	1,872	95	0	730
H19	429	536	659	20	2,024	98	0	655
H20	418	493	784	26	1,971	96	1	616
H21	420	419	870	29	2,016	99	0	547
H22	404	459	857	29	2,422	125	0	614
H23	507	580	889	31	2,786	134	3	749
H24	465	469	1,068	38	2,488	119	0	627
H25	495	560	1,303	48	2,537	123	-	732
H26	610	764	1,351	52	2,435	111	-	928
H27	524	637	1,297	59	2,321	112	0	808
H28	533	640	1,309	57	2,551	145	0	843
H29	561	711	1,495	66	2,235	118	23	917
H30	519	584	1,553	77	2,397	121	40	822
R1	550	592	1,546	86	2,045	114	13	806
R2	497	500	1,456	88	2,044	129	13	729
R3	519	702	1,407	92	2,097	126	14	933
R4	592	859	1,444	95	2,150	123	8	1084
R5	555	716	1,525	108	1,937	118	9	950
R6	537	689	1,363	107	1,661	95	6	898

[資料] 農林水産統計「令和6年林業産出額」、高知県木材産業振興課
※表中の”0”は、単位に満たないもの(例:0.4千万円→0千万円)を示す。


(9) 特用林産

県内では、食用きのこ類（しいたけ、えのきたけ、ぶなしめじ等）、山菜類（たけのこ、いたどり、ふき等）、果樹類（くり等）、木炭、竹材、花き類（シキミ、サカキ）等の多彩な特用林産物が生産されており、中山間農林家にとって重要な収入源となっている。

特に白炭（備長炭）については、需要増加と平行して後継者育成等が進んでおり、全国一の生産量を維持している。

しかしながら、その他の品目については、過疎化、高齢化による担い手不足が課題となっていることから、集落活動センターや地域団体等と連携し、既存品目の振興と併せて、森林資源を活用した収益率の高い新規品目の導入を含めた取り組みを推進しているところである。

特用林産物生産額



特用林産物生産の推移

年次		単位	R1	R2	R3	R4	R5	R6	R6生産額 (百万円)	
作目										
食用	きのこ類	乾しいたけ	t	23	19	18	21	20	16	104
		生しいたけ	t	423	464	433	437	413	276	309
		なめこ	t	1.3	1.8	2.3	2.1	1.0	0.4	0.6
		えのきたけ	t	464	×	×	×	×	×	×
		ひらたけ	t	5	2	4.9	6.4	0.3	0.2	0.1
		ぶなしめじ	t	1,093	1,129	1,209	1,285	1,041	991	357
		まつたけ	t	0.11	0.26	0.12	0.20	0.17	0.23	12
		エリンギ	t	0	×	1.3	4.0	0	0.7	0.5
		まいたけ	t	0.6	0.9	1.0	1.4	1.2	1.2	4
		きくらげ類	t	35	38	40	45	56	42	57
	その他	t	0	×	×	×	0	0	0	
	山菜類	たけのこ	t	323	315	341	480	505	433	355
		わさび	t	57	66	59	52	50	48	89
		わらび	t	9	17	33	25	24	20	24
		乾ぜんまい	t	8	10	7.5	6.6	6.5	5.8	53
		たらのめ	t	1	1	2.2	2.1	1.9	2.2	13
		ふき	t	14	22	13	24	25	10	7
		うど	t	14	13	8.4	10.0	13.5	2	1
		いたどり	t	33	33	36	37	43	40	33
その他	t	32	25	22	22	22	12	×		
その他	t	55	45	91	116	115	134	558		
非食用	その他	木炭	t	1,546	1,726	1,557	1,544	1,825	1,563	1,137
		竹材	千束	19	18	14	26	31	51	27
		シキミ	t	236	217	210	210	209	209	224
		サカキ	t	77	74	79	89	93	96	144
									3,754	

[資料] 高知県木材産業振興課資料

個人の財産等が特定されるおそれのある場合、秘匿措置を行い、×印で示す。

「その他」の内訳は下記のとおり

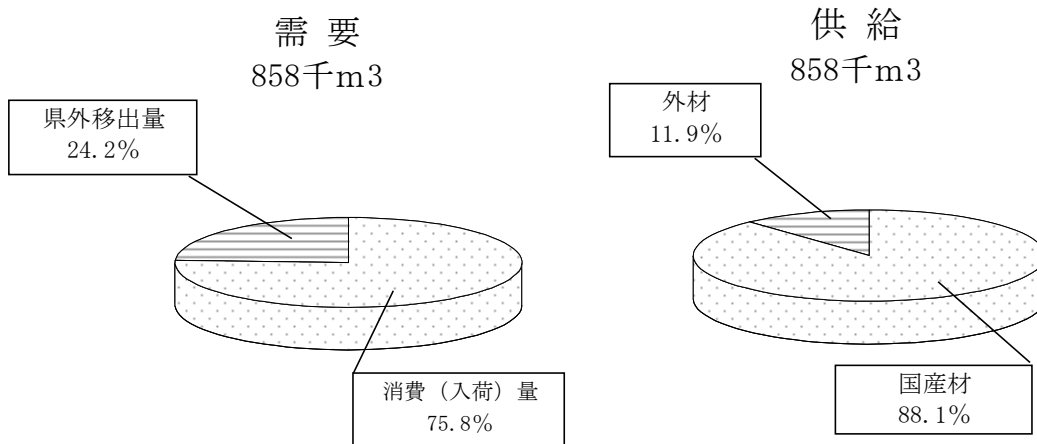
その他きのこ類：マッシュルーム（H30以降）

その他山菜類：ふきのとう、つわぶき、こしあぶら（H30以降）

その他食用：くり、さんしょう、じねんじょ、ぎんなん、みしまさいこ（H30以降）

(10) 木材需給

本県の木材需要量は、令和6年次において858千m³となっており、供給面では国産材が全体の約88%に相当する756千m³を賄っている。



木材需給実績

単位：千m³

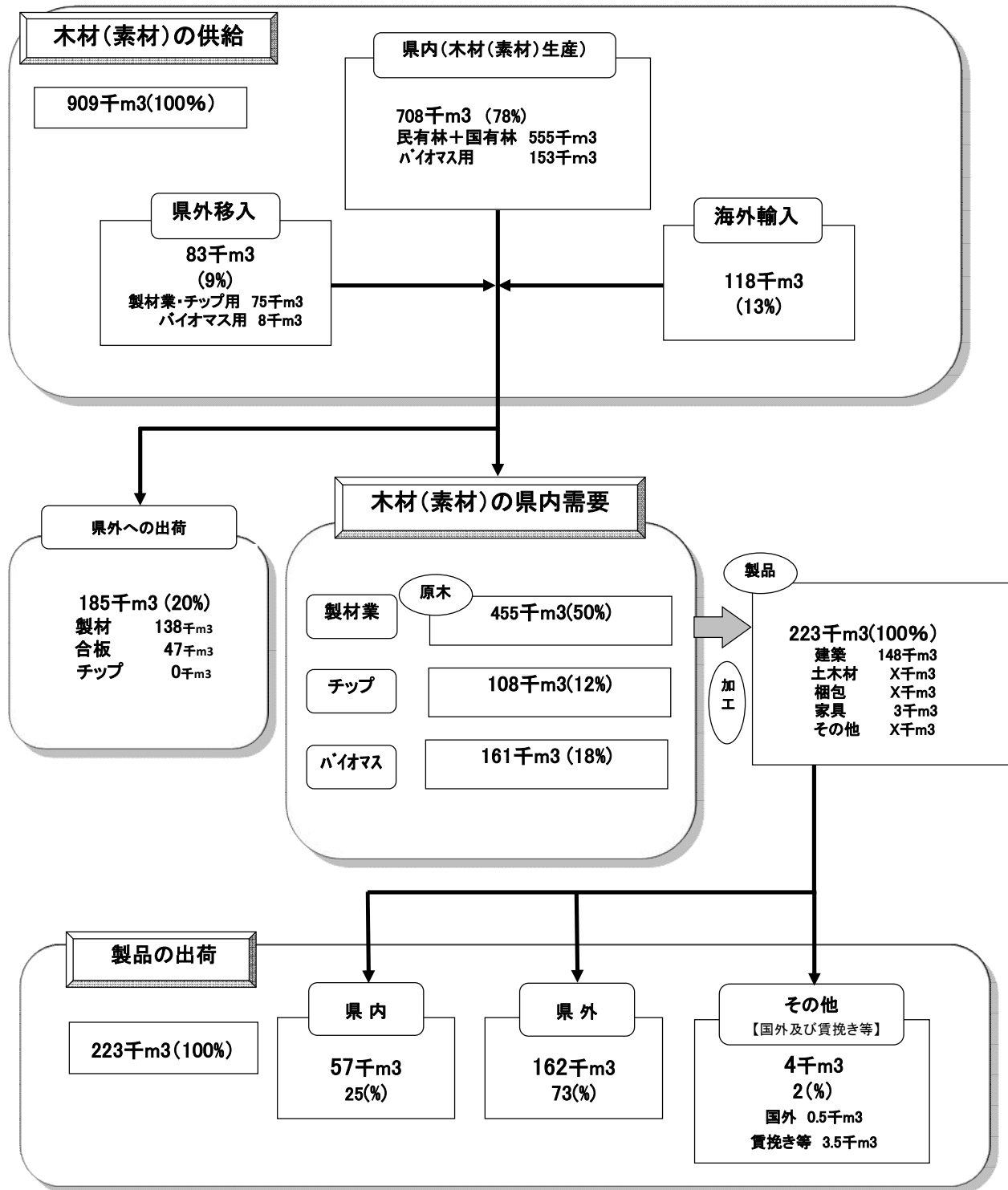
年次	需 要						供 給			国産材率 (%)	
	総 数	消 費 (入 荷)					県外への移出	総 数	国産材		外 材
		計	製 材	木材チップ	合板・パルプ	木質バイオマス					
H15	681	578	494	X	X	103	681	450	231	66.1	
H16	704	596	507	X	X	108	704	466	238	66.2	
H17	697	586	494	X	X	111	697	466	231	66.9	
H18	709	598	495	X	X	111	709	483	226	68.1	
H19	697	600	497	X	X	97	697	477	220	68.4	
H20	692	581	469	X	X	111	692	466	226	67.3	
H21	585	476	340	136	-	109	585	468	117	80.0	
H22	613	497	387	110	-	116	613	442	171	72.1	
H23	713	542	370	172	-	171	713	554	159	77.7	
H24	661	510	356	154	-	151	661	505	156	76.4	
H25	696	532	378	154	-	164	696	543	153	78.0	
H26	828	656	426	230	-	172	828	653	175	78.9	
H27	793	615	411	136	-	68	178	793	644	149	81.2
H28	804	628	411	122	-	95	176	804	664	140	82.6
H29	854	654	420	127	-	107	200	854	706	148	82.7
H30	845	709	437	145	-	127	136	845	684	161	80.9
R1	857	678	442	115	-	121	179	857	717	140	83.7
R2	776	611	358	113	-	140	165	776	675	101	87.0
R3	826	656	425	94	-	137	170	826	707	119	85.6
R4	795	X	X	X	-	144	X	795	698	97	87.8
R5	901	716	455	108	-	153	185	901	783	118	86.9
R6	858	650	373	116	-	161	208	858	756	102	88.1

【資料】農林水産省 統計情報部「木材需給報告書」、高知県木材産業振興課

※X：未公表、-：消費なし、木質バイオマス関連施設の原木入荷量（H27～）

(11) 高知県における木材流通の現況 (令和5年次)

県内への木材(素材)供給量は909千m³となっており、内訳は県内の木材(素材)生産による出荷が78%を占め、県外からの入荷が9%、海外からの輸入が13%となっている。
 一方、木材(素材)の需要量は県内木質バイオマス施設での利用が18%、県外への出荷が20%となっている。
 県内で生産された製品の223千m³については、26%が県内の製品市場等に出荷され、74%が県外へと出荷されている。



資料:農林水産省統計部「令和5年木材統計」「令和5年木材需給報告書」、「高知県の原木生産量の公表について(木材増産推進課)」、財務省「貿易統計」

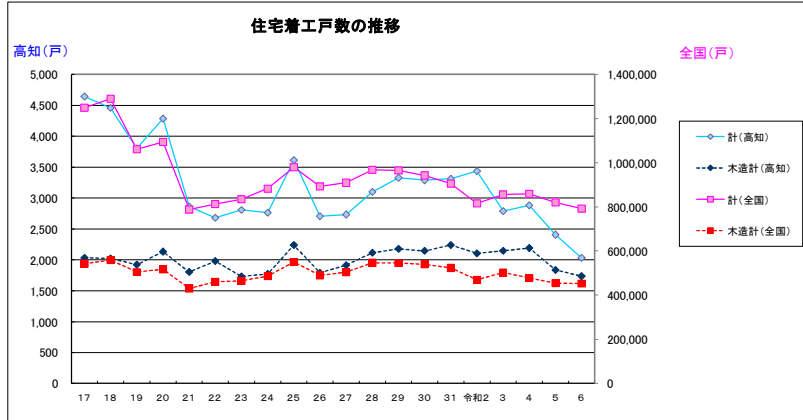
注1) 表中の“0”は単位に満たないもの(例:400m³→0千m³)、“-”は事実のないもの、“x”は個人又は法人その他の団体に関する秘密を保護するため、統計数値を公表しないもの。
 統計数値については表示単位未満を四捨五入しているため、合計値と内訳の計が一致しない場合がある。

注2) 令和3年より、県外移入の素材供給量についてバイオマス用を含む。

注3) 木材需給報告書における製材品の出荷先別出荷量(県内・県外)については、国外及び賃挽き等は含まれないため、用途別出荷量との差は国外+賃挽き等の合計となる。

(12) 新設住宅着工戸数の推移

令和6年の全国住宅着工戸数は、79.2万戸で2年連続で減少しており、ここ20年（平成17年次から）では2番目に低い水準となっている。本県の住宅着工数は2,031戸と前年から減少している。また、本県の一戸建住宅着工戸数は1,483戸で、木造率は93%と全国平均の92%に比べて1%上回っている。

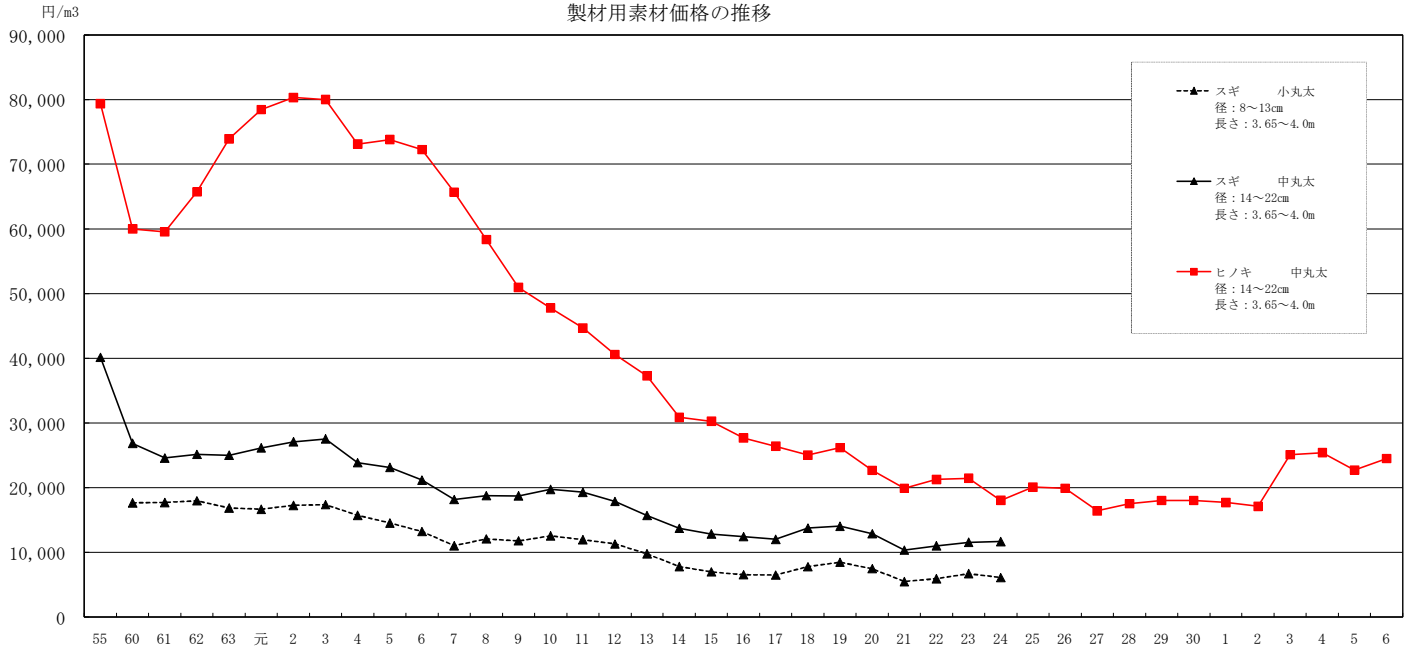


区分 年		高知県				全 国			
		木造計	非木造	計	木造率	木造計	非木造	計	木造率
		(戸)	(戸)	(戸)	(%)	(戸)	(戸)	(戸)	(%)
H17	全体	2,035	2,607	4,642	44	542,859	648,293	1,249,366	43
	一戸建	1,811	546	2,357	77	419,519	76,523	496,042	85
H18	全体	2,024	2,435	4,459	45	559,008	730,824	1,289,832	43
	一戸建	1,878	549	2,427	77	426,605	76,120	502,725	85
H19	全体	1,922	1,881	3,803	51	504,546	556,195	1,060,741	48
	一戸建	1,599	404	2,003	80	379,895	65,736	445,631	85
H20	全体	2,133	2,151	4,284	50	516,875	576,644	1,093,519	47
	一戸建	1,560	324	1,884	83	377,849	63,678	441,527	86
H21	全体	1,802	1,058	2,860	63	430,121	358,289	788,410	55
	一戸建	1,424	276	1,700	84	327,786	54,234	382,020	86
H22	全体	1,979	701	2,680	74	460,134	352,992	813,126	57
	一戸建	1,610	261	1,871	86	364,817	57,090	421,907	86
H23	全体	1,732	1,075	2,807	62	464,837	369,280	834,117	56
	一戸建	1,645	264	1,909	86	371,874	56,816	428,690	87
H24	全体	1,770	991	2,761	64	486,755	396,042	882,797	55
	一戸建	1,652	221	1,873	88	382,944	56,644	439,588	87
H25	全体	2,238	1,374	3,612	62	549,971	429,712	979,683	56
	一戸建	2,000	244	2,244	89	436,404	59,334	495,738	88
H26	全体	1,791	915	2,706	66	489,463	402,798	892,261	55
	一戸建	1,648	175	1,823	90	369,620	47,548	417,168	89
H27	全体	1,912	822	2,734	70	504,318	404,981	909,299	55
	一戸建	1,620	150	1,770	92	367,374	47,134	414,508	89
H28	全体	2,114	984	3,098	68	546,336	420,901	967,237	56
	一戸建	1,680	156	1,836	92	386,116	47,243	433,359	89
H29	全体	2,177	1,149	3,326	65	545,366	419,275	964,641	57
	一戸建	1,707	142	1,849	92	383,773	45,296	429,069	89
H30	全体	2,145	1,143	3,288	65	539,394	402,976	942,370	57
	一戸建	1,676	132	1,808	93	387,916	43,427	431,343	90
R1	全体	2,240	1,070	3,310	68	523,319	381,804	905,123	58
	一戸建	1,823	139	1,962	93	398,710	42,797	441,507	90
R2	全体	2,106	1,331	3,437	61	469,184	346,156	815,340	58
	一戸建	1,686	117	1,803	94	359,042	37,075	396,117	91
R3	全体	2,147	643	2,790	77	502,350	354,044	856,394	59
	一戸建	1,856	142	1,998	93	392,787	38,397	431,184	91
R4	全体	2,191	690	2,881	76	477,791	381,425	859,216	56
	一戸建	1,772	134	1,906	93	367,452	36,554	404,006	91
R5	全体	1,837	570	2,407	76	454,427	365,196	819,623	55
	一戸建	1,509	115	1,624	93	335,284	31,524	366,808	91
R6	全体	1,735	296	2,031	85	452,276	339,919	792,195	57
	一戸建	1,373	110	1,483	93	316,834	27,913	344,747	92

注) 「全体」 : アパート、マンション等の共同住宅、戸建ての住宅の総数
「一戸建」 : 一つの建物が1住宅であるもの

(13) 木材価格

原木価格は昭和55年頃をピークに長期に渡って下落傾向が続いており、ピーク時のスギ48,100円、ヒノキ88,100円と比べると一時期約20%の価格にまで落ち込んだ。ヒノキ中丸太については、令和3年にウッドショックの影響で価格が大幅に上昇した。令和6年はヒノキ中丸太は価格が上昇した一方、スギ中丸太は低下した。



製材用素材価格の推移

単位：円/m3

区分		H21	H22	H23	H24	H25	H26	H27	H28	H29	H30	R1	R2	R3	R4	R5	R6
スギ	小丸太 径：8～13cm 長さ：3.65～4.0m	5,500	5,900	6,700	6,100												
	中丸太 径：14～22cm 長さ：3.65～4.0m	10,300	11,000	11,500	11,600												
ヒノキ	中丸太 径：14～22cm 長さ：3.65～4.0m	19,900	21,300	21,500	18,000	20,100	19,900	16,400	17,500	18,000	18,000	17,700	17,100	25,100	25,400	22,700	24,500

[資料] 農林水産省 大臣官房 統計部 「農林水産統計—木材価格」

- ※「農林水産統計—木材価格」が修正されたため20年、21年データを修正した。
- ※高知県のスギ小丸太、中丸太の価格は、平成25年1月より調査対象から外れている。
- ※木材産業振興課調査によるスギ小丸太、中丸太の価格は、下表のとおり。(なお、平成31年よりスギ小丸太・中丸太のデータ元は異なる)

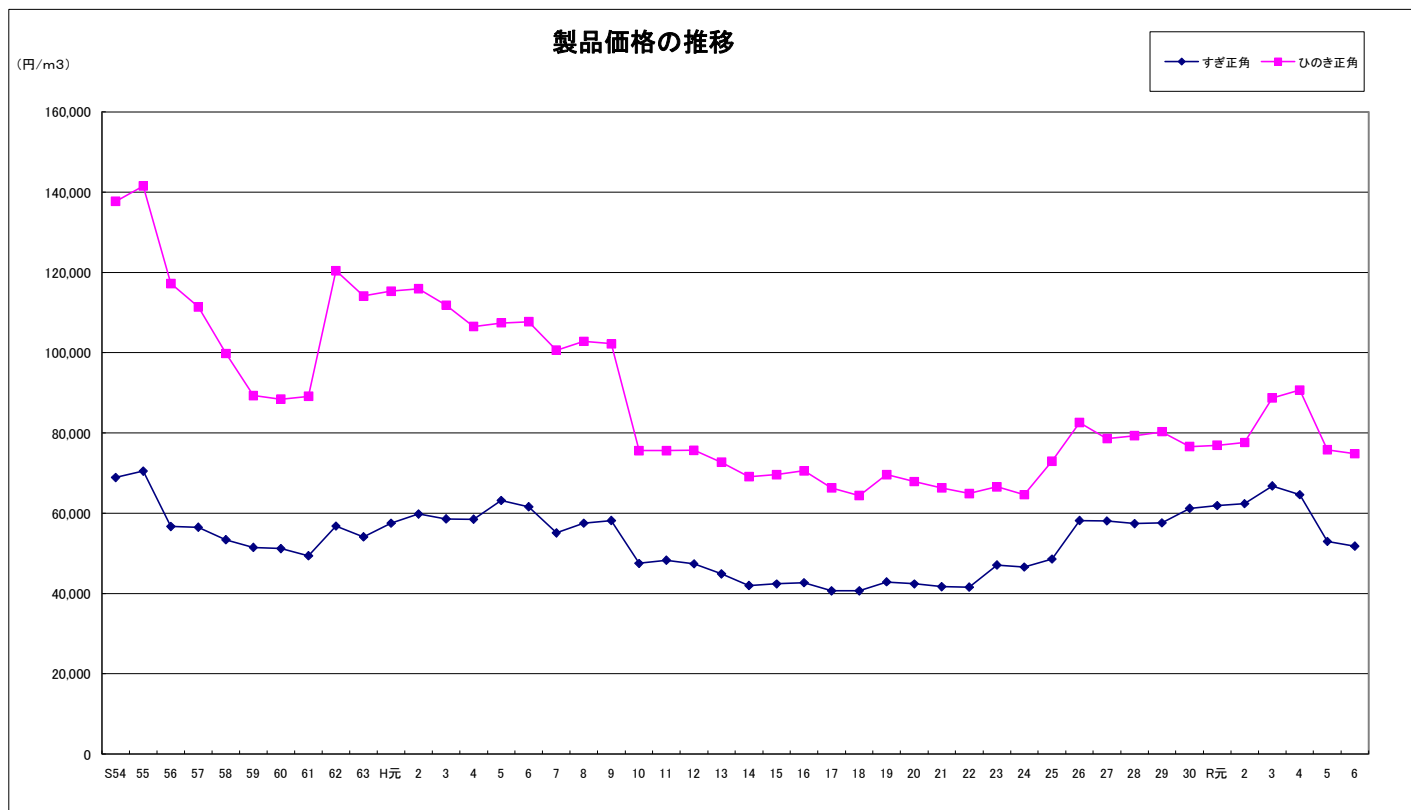
[参考] スギ製材用素材価格の推移 (木材産業振興課資料)

単位：円/m3

区分		H21	H22	H23	H24	H25	H26	H27	H28	H29	H30	R1	R2	R3	R4	R5	R6
スギ	小丸太 径：～12cm 長さ：4.0m	5,300	6,100	6,700	6,600	6,900	8,200	9,000	9,700	8,300	8,200	9,000	9,000	9,000	9,000	9,000	9,000
	中丸太 径：15～22cm 長さ：4.0m	10,500	10,600	10,600	10,600	11,200	12,500	12,400	12,100	11,800	12,600	13,200	12,400	15,000	16,700	16,700	14,900

(14) 製品価格の推移（全国）

全国の製品価格は昭和55年をピークとして下落し、長期に渡って低迷しているが、令和3年から外材不足等が起因となったウッドショックの影響により価格が上昇した。令和4年以降は低下傾向に転じており、令和6年においては、スギについてはピーク時の価格（70,500円）に比べて73%の価格（51,800円）、ヒノキについてはピーク時の価格（141,500円）に比べて53%の価格（74,800円）となっている。



単位：円/m³

年次		H21	H22	H23	H24	H25	H26	H27	H28	H29	H30	R1	R2	R3	R4	R5	R6
スギ正角	厚:10.5cm 幅:10.5cm 長:3.0m	41,700	41,600	47,100	46,600	48,600	58,200	58,100	57,400	57,600	61,200	61,900	62,400	66,800	64,600	53,000	51,800
ひのき正角	厚:10.5cm 幅:10.5cm 長:3.0m	66,300	64,900	66,600	64,600	73,000	82,600	78,600	79,300	80,300	76,600	76,900	77,600	88,700	90,700	75,800	74,800

[資料] 農林水産省統計部 「農林水産統計—木材価格」

(15) 全国に占める高知県林業の地位

	単位	年	全国	高知県	対全国比% 高知県/全国	全国 順位	上位3位			出典	
							1位	2位	3位		
総土地面積	千ha	R7年度	37,798	710	1.9	18	北海道	岩手県	福島県	全国都道府県市区町村別面積調べ	
森林資源	森林面積	千ha	R3年度	25,025	594	2.4	11	北海道	岩手県	長野県	林野庁計画課調べ
	森林面積率	%	R3年度	67	84	—	1	高知県	岐阜県	長野県	林野庁計画課調べ
	民有林面積	千ha	R3年度	17,368	468	2.7	10	北海道	岩手県	長野県	林野庁計画課調べ
	国有林面積	千ha	R3年度	7,657	126	1.7	15	北海道	福島県	青森県	林野庁計画課調べ
	人工林面積	千ha	R3年度	10,093	387	3.8	5	北海道	岩手県	長野県	林野庁計画課調べ
	人工林率	%	R3年度	40	65	—	2	佐賀県	高知県	愛知県	林野庁計画課調べ
	保安林面積	万ha	R5年度	1,229	24	2.0	13	北海道	長野県	岩手県	林野庁治山課調べ
林家・労働者・事業者	林家数	戸	R2年度	690,047	7,458	1.1	38	広島県	福島県	岩手県	農林業センサス
	林業経営体数	経営体	R2年度	34,001	882	2.6	13	北海道	宮崎県	岩手県	農林業センサス
	森林組合数	組合	R5年度	602	23	3.8	2	北海道(77)	高知県(23)	新潟県(22)	森林組合統計
	森林組合雇用労働者数	人	R5年度	12,468	597	4.8	2	北海道	高知県	宮崎県	森林組合統計
	林業就業者数	人	R6年度	—	1,604	—	—	—	—	—	高知県林業労働力等調査
	製材工場数	工場	R6年次	3,547	73	2.1	22	岐阜県	北海道	三重県	令和6年木材統計
生産額・生産量	林業産出額	千万円	R6年次	47,698	898	1.9	19	長野県	新潟県	北海道	令和6年林業産出額
	素材生産量	千m ³	R6年次	—	692	—	—	—	—	—	木材増産推進課
	(木質バイオマス関連施設用を除く)	千m ³	R6年次	19,772	538	2.7	12	北海道	宮崎県	岩手県	令和6年木材統計
	うち民有林生産量	千m ³	R6年次	—	400	—	—	—	—	—	木材産業振興課
	スギ生産量	千m ³	R6年次	11,716	211	1.8	15	宮崎県	秋田県	大分県	令和6年木材統計
	ヒノキ生産量	千m ³	R6年次	3,019	211	7.0	4	岡山県	熊本県	愛媛県	令和6年木材統計
	広葉樹生産量	千m ³	R6年次	1,365	3	0.2	34	北海道	岩手県	広島県	令和6年木材統計
	木炭生産量	t	R6年次	10,849	1,363	12.6	3	島根県	岩手県	高知県	令和6年特用林産生産統計調査
	生椎茸生産量	t	R6年次	61,959	276	0.4	34	徳島県	岩手県	群馬県	令和6年特用林産生産統計調査
	乾椎茸生産量	t	R6年次	1,574	16	1.0	14	大分県	宮崎県	熊本県	令和6年特用林産生産統計調査
製造品出荷額等(一般製材)	億円	R5年次	7,824	131	1.7	17	広島県	北海道	茨城県	令和6年経済構造実態調査	
需要	新設住宅着工戸数	戸	R6年次	792,070	2,031	0.3	47	東京都	大阪府	神奈川県	住宅着工統計
	木造数	戸	R6年次	452,193	1,735	0.4	46	東京都	神奈川県	埼玉県	住宅着工統計
	木造率	%	R6年次	57	85	—	6	秋田県	青森県	新潟県	住宅着工統計
基盤整備	民有林林道(自動車道)現況	km	R4年度	94,497	2,207	2.3	—	—	—	—	治山林道課
	民有林林道(自動車道)密度	m/ha	R4年度	5.4	4.7	—	—	—	—	—	治山林道課

注) 生産林業所得については農林水産省からの公表が平成27年よりなくなったため記載を取りやめた。

1 森林計画

- (1) 森林の有する多面的機能の発揮に関する目標
- (2) 林産物の供給及び利用に関する目標
- (3) 森林資源
- (4) 森林経営計画認定の状況
- (5) 林地開発許可

(1) 森林の有する多面的機能の発揮に関する目標

	令和2年	目標とする森林の状態			(参考) 指向する 森林の状態
		令和7年	令和12年	令和22年	
森林面積 (万ha)					
育成単層林	1,010	1,000	990	970	660
育成複層林	110	130	150	190	680
天然生林	1,380	1,370	1,360	1,340	1,170
合 計	2,510	2,510	2,510	2,510	2,510
総蓄積 (百万m3)	5,410	5,660	5,860	6,180	—
ha当たり蓄積 (m3/ha)	216	225	233	246	—
総成長量 (百万m3/年)	70	67	65	63	—
ha当たり成長量 (m3/ha年)	2.8	2.7	2.6	2.5	—

[資料] 森林・林業基本計画 (令和3年6月15日閣議決定)

注) 森林面積は、10万ha単位で四捨五入しているため、計が一致しないものがある。

目標とする森林の状態及び指向する森林の状態は、令和2年を基準として算出している。

令和2年の値は、令和2年4月1日の数値である。

(2) 林産物の供給及び利用に関する目標

①木材供給量の目標

(単位：百万m3)

	(実績) 令和6年	(目標) 令和7年	(目標) 令和12年
木材供給量	35	40	42

[資料] 目標：森林・林業基本計画 (令和3年6月15日閣議決定)

実績：林野庁企画課「木材需給表」

②用途別の木材利用量の目標

(単位：百万m3)

	利 用 量			総 需 要 量		
	(実績) 令和6年	(目標) 令和7年	(目標) 令和12年	(実績) 令和6年	(見通し) 令和7年	(見通し) 令和12年
製材用材	12	17	19	22	29	30
パルプ・チップ用材	4	5	5	27	30	29
合板用材	4	7	7	8	11	11
燃料材	12	8	9	23	15	16
その他	2	2	2	2	2	2
合 計	35	40	42	82	87	87

注) 1 用途別の利用量は、百万m3単位で四捨五入しており、合計が不整合の場合がある。

2 「その他」とは、しいたけ原木、原木輸出等である。

(3) 森林資源

① 土地利用状況

単位: ha

森 計 区	林 画 名	総土地 面 積	森 林						耕 地				その他
			国 有 林			民 有 林			計	田	畑	計	
			国有林(官 行造林を除 く)	官行造林	計	公有林	私有林	計					
安 芸		112,847	28,955	1,443	30,398	5,731	64,190	69,920	100,318	2,005	790	2,795	9,734
高 知		109,862	14,038	69	14,107	2,635	60,603	63,238	77,345	6,530	1,507	8,037	24,480
嶺北仁淀		190,975	26,601	491	27,092	6,936	129,159	136,095	163,187	2,837	1,847	4,684	23,104
四万十川		296,543	51,553	2,857	54,410	16,922	181,696	198,617	253,027	7,260	2,235	9,495	34,021
県 計		710,227	121,147	4,860	126,007	32,223	435,648	467,870	593,877	18,632	6,379	25,011	91,339

[資料] 民有林：高知県森づくり推進課資料 国有林：四国森林管理局資料（令和6年度）

総土地：国土地理院「令和6年全国都道府県市区町村別面積調」

耕地：農林水産関係市町村別統計 令和6年 耕地面積 高知県（政府統計ポータルサイト[e-Stat]）

注) 端数処理の関係で計と内訳は必ずしも一致しない

② 森林現況

単位：面積 … ha、蓄積 … 千m³

区 分		民有林	国有林	計
人工林	面 積	296,990	89,805	386,794
	蓄 積	156,863	29,864	186,728
天然林	面 積	163,963	31,350	195,313
	蓄 積	21,960	4,889	26,849
竹 林	面 積	4,521		4,521
その他	面 積	2,397	4,852	7,249
	蓄 積			
計	面 積	467,870	126,007	593,877
	蓄 積	178,824	34,753	213,577

[資料] 民有林：高知県森づくり推進課資料（令和6年度）

国有林：四国森林管理局資料（令和6年度）

注）端数処理の関係で計と内訳は必ずしも一致しない。

③民有林森林資源構成（令和6年度）

A：面積(ha) V：蓄積(m³) Z：成長量(m³)

年齢		人工林						天然林						合計	竹林
		針葉樹				広葉樹	計	針葉樹				広葉樹	計		
		スギ	ヒノキ	マツ	小計			スギ	ヒノキ	マツ	小計				
1	A	5.00	0.37	0.00	5.37	2.12	7.49	0.00	0.00	0.16	0.16	0.04	0.20	7.69	
	V	251	0	0	251	114	365	0	0	0	0	0	0	365	
	Z	0	0	0	0	0	0	0	0	0	0	0	0	0	
2	A	0.31	19.46	0.00	19.77	0.43	20.20	0.00	0.00	0.00	0.00	0.00	0.00	20.20	
	V	40	863	0	903	49	952	0	0	0	0	0	0	952	
	Z	5	173	0	178	0	178	0	0	0	0	0	0	178	
3	A	0.00	5.91	4.56	10.47	2.22	12.69	0.00	0.00	0.00	0.00	0.00	0.00	12.69	
	V	0	383	102	485	78	563	0	0	0	0	0	0	563	
	Z	0	50	16	66	6	72	0	0	0	0	0	0	72	
4	A	39.45	270.72	11.78	321.95	19.02	340.97	39.45	0.00	0.00	0.00	34.55	34.55	375.52	
	V	10,001	32,312	422	42,735	1,159	43,894	0	0	0	0	1,942	1,942	45,836	
	Z	480	2,914	62	3,456	91	3,547	0	0	0	0	154	154	3,701	
5	A	304.22	961.30	6.80	1,272.32	78.76	1,351.08	0.00	2.38	1.35	3.73	242.16	245.89	1,596.97	
	V	90,441	169,729	635	260,805	6,935	267,740	0	424	124	548	20,435	20,983	288,723	
	Z	3,475	10,464	58	13,997	333	14,330	0	29	10	39	951	990	15,320	
6	A	480.51	2,761.42	0.77	3,242.70	203.01	3,445.71	0.00	0.68	0.03	0.71	926.34	927.05	4,372.76	
	V	173,749	620,304	104	794,157	20,843	815,000	0	154	3	157	90,527	90,684	905,684	
	Z	5,471	22,677	6	28,154	584	28,738	0	5	0	5	2,796	2,801	31,539	
7	A	482.13	3,947.65	3.56	4,433.34	188.20	4,621.54	0.00	1.13	3.21	4.34	3,254.03	3,258.37	7,879.91	
	V	199,270	1,020,783	596	1,220,649	21,414	1,242,063	0	289	538	827	348,896	349,723	1,591,786	
	Z	5,393	26,911	23	32,327	318	32,645	0	7	24	31	5,696	5,727	38,372	
8	A	727.52	4,667.47	21.02	5,416.01	561.84	5,977.85	0.00	5.69	30.23	35.92	4,554.00	4,589.92	10,567.77	
	V	337,325	1,330,460	3,438	1,671,223	70,482	1,741,705	0	1,494	5,668	7,162	509,960	517,122	2,258,827	
	Z	7,708	30,524	100	38,332	762	39,094	0	33	171	204	6,053	6,257	45,351	
9	A	1,570.31	7,606.44	16.49	9,193.24	653.32	9,846.56	0.00	0.18	38.92	39.10	5,187.35	5,226.45	15,073.01	
	V	815,405	2,402,809	3,741	3,221,955	81,801	3,303,756	0	57	8,414	8,471	605,615	614,086	3,917,842	
	Z	16,867	46,499	72	63,438	483	63,921	0	0	181	181	3,954	4,135	68,056	
10	A	4,318.19	17,178.74	14.29	21,511.22	555.92	22,067.14	0.14	0.48	33.33	33.95	4,664.42	4,698.37	26,765.51	
	V	2,456,920	5,884,359	3,178	8,344,457	73,997	8,418,454	75	179	7,940	8,119	567,705	575,899	8,994,353	
	Z	43,927	99,188	44	143,159	330	143,489	1	2	117	120	2,685	2,805	146,294	
11	A	9,150.43	27,640.09	87.90	36,878.42	110.71	36,989.13	0.00	0.89	69.22	70.11	6,069.68	6,139.79	43,128.92	
	V	5,676,119	10,285,910	22,272	15,984,301	15,235	15,999,536	0	341	17,921	18,262	759,619	777,881	16,777,417	
	Z	93,021	147,709	264	240,994	42	241,036	0	5	204	209	1,325	1,534	242,570	
12	A	20,824.80	33,175.32	900.37	54,900.49	66.34	54,966.83	0.33	0.00	176.17	176.50	11,247.82	11,424.32	66,391.15	
	V	13,935,261	13,114,926	240,690	27,290,877	8,795	27,299,672	204	0	47,659	47,863	1,412,003	1,459,866	28,759,538	
	Z	198,583	168,359	1,936	368,878	17	368,895	3	0	365	368	1,592	1,960	370,855	
13	A	31,523.33	24,496.46	1,786.54	57,806.33	65.40	57,871.73	0.00	0.00	823.69	823.69	20,654.45	21,478.14	79,349.87	
	V	22,658,520	10,345,512	500,409	33,504,441	9,838	33,514,279	0	0	227,093	227,093	2,604,715	2,831,808	36,346,087	
	Z	295,759	113,733	3,201	412,693	27	412,720	0	0	1,359	1,359	1,610	2,969	415,689	
14	A	26,993.31	20,767.21	1,633.95	49,394.47	30.76	49,425.23	0.37	0.09	1,608.50	1,608.96	32,932.20	34,541.16	83,966.39	
	V	20,504,649	9,174,978	473,665	30,153,292	3,937	30,157,229	289	35	456,469	456,793	4,131,830	4,588,623	34,745,852	
	Z	231,676	84,658	1,433	317,768	1	317,768	0	1,050	1,053	3,681	4,734	322,502		
15	A	13,489.94	10,130.28	607.88	24,228.10	3.49	24,231.59	0.00	0.00	1,654.98	1,654.98	29,313.50	30,968.48	55,200.07	
	V	10,799,299	4,680,126	177,944	15,657,369	433	15,657,802	0	0	480,460	480,460	3,695,625	4,176,085	19,833,887	
	Z	118,060	40,946	9	159,015	0	159,015	0	0	28	28	0	28	159,043	
16	A	4,695.73	3,592.51	157.85	8,446.09	2.85	8,448.94	0.00	0.03	1,009.59	1,009.62	16,299.81	17,309.43	25,758.37	
	V	3,933,731	1,737,250	45,791	5,716,772	400	5,717,172	0	15	293,775	293,790	2,087,139	2,380,929	8,098,101	
	Z	37,560	12,855	0	50,415	0	50,415	0	0	0	0	0	0	50,415	
17	A	2,983.80	2,547.04	117.55	5,648.39	3.50	5,651.89	0.00	0.84	827.18	828.02	8,421.28	9,249.30	14,901.19	
	V	2,621,510	1,278,580	34,197	3,934,287	506	3,934,793	0	380	241,175	241,555	1,107,341	1,348,896	5,283,689	
	Z	22,455	8,119	0	30,574	0	30,574	0	2	0	2	0	2	30,576	
18	A	1,991.74	1,726.36	51.99	3,770.09	4.37	3,774.46	0.95	0.95	606.11	608.01	5,274.05	5,882.06	9,656.52	
	V	1,816,429	895,833	15,336	2,727,598	609	2,728,207	843	476	175,786	177,105	714,298	891,403	3,619,610	
	Z	14,470	5,012	0	19,482	0	19,482	8	3	0	11	0	11	19,493	
19	A	1,005.92	1,109.92	36.12	2,151.96	1.60	2,153.56	0.00	0.00	365.27	365.27	3,026.92	3,392.19	5,545.75	
	V	955,080	595,436	10,362	1,560,878	237	1,561,115	0	0	107,114	107,114	427,968	535,082	2,096,197	
	Z	7,462	3,189	0	10,651	0	10,651	0	0	0	0	0	0	10,651	
20	A	823.92	969.65	21.35	1,814.92	0.01	1,814.93	0.00	0.00	230.44	230.44	1,425.79	1,656.23	3,471.16	
	V	808,430	538,272	6,341	1,353,043	2	1,353,045	0	0	68,539	68,539	209,952	278,491	1,631,536	
	Z	5,330	2,589	0	7,919	0	7,919	0	0	0	0	0	0	7,919	
21以上	A	1,604.14	2,293.96	72.07	3,970.17	0.08	3,970.25	0.00	0.03	537.91	537.94	2,402.71	2,940.65	6,910.90	
	V	1,738,520	1,347,448	20,073	3,106,041	25	3,106,066	0	22	159,527	159,549	361,292	520,841	3,626,907	
	Z	9,145	6,143	0	15,288	0	15,288	0	0	0	0	0	0	15,288	
計	A	123,014.70	165,868.28	5,552.84	294,435.82	2,553.95	296,989.77	1.79	13.37	8,016.29	8,031.45	155,931.10	163,962.55	460,952.32	4,520.96
	V	89,530,950	65,456,273	1,559,296	156,546,519	316,889	156,863,408	1,411	3,866	2,298,205	2,303,482	19,656,862	21,960,344	178,823,752	0
	Z	1,116,847	832,712	7,224	1,956,783	2,994	1,959,777	15	86	3,509	3,610	30,497	34,107	1,993,884	

更新 困難地	無立木地		
	伐採跡地	未立木地	小計
0.00	1,382.41	1,014.70	2,397.11

森林合計 面積
467,870.39

④ 所有形態別森林資源構成（令和6年度）

単位：上段：面積（ha） 下段：蓄積（m3）

所有区分	立 木 地									竹 林	無 立 木 地			更 新 困 難 地	合 計
	人 工 林			天 然 林			計				伐採跡地	未立木地	計		
	針葉樹	広葉樹	計	針葉樹	広葉樹	計	針葉樹	広葉樹	計						
県 有	8,176.05	57.65	8,233.70	38.54	1,206.73	1,245.27	8,214.59	1,264.38	9,478.97	23.67	46.44	97.62	144.06	0.00	9,646.70
	3,914,735	7,254	3,921,989	11,417	154,361	165,778	3,926,152	161,615	4,087,767						4,087,767
市町村有	16,370.03	273.00	16,643.03	317.39	4,930.32	5,247.71	16,687.42	5,203.32	21,890.74	27.93	99.93	138.21	238.14	0.00	22,156.81
	8,347,896	33,413	8,381,309	88,534	625,809	714,343	8,436,430	659,222	9,095,652						9,095,652
財 産 区	192.87	2.84	195.71	23.93	194.98	218.91	216.80	197.82	414.62	4.41	0.00	0.00	0.00	0.00	419.03
	114,227	275	114,502	6,454	20,140	26,594	120,681	20,415	141,096						141,096
公 社	13,822.07	90.36	13,912.43	16.57	783.24	799.81	13,838.64	873.60	14,712.24	1.82	7.06	16.02	23.08	0.00	14,737.14
	5,364,052	10,600	5,374,652	3,917	96,233	100,150	5,367,969	106,833	5,474,802						5,474,802
機 構	13,157.57	14.18	13,171.75	17.17	964.84	982.01	13,174.74	979.02	14,153.76	1.77	117.55	11.26	128.81	0.00	14,284.34
	5,529,040	2,002	5,531,042	4,363	123,612	127,975	5,533,403	125,614	5,659,017						5,659,017
教育造林	113.96	0.00	113.96	0.00	1.01	1.01	113.96	1.01	114.97	0.00	0.00	0.00	0.00	0.00	114.97
	42,117	0	42,117	0	134	134	42,117	134	42,251						42,251
森林組合	1,576.99	47.51	1,624.50	31.87	920.17	952.04	1,608.86	967.68	2,576.54	1.75	1.11	9.17	10.28	0.00	2,588.57
	819,381	6,276	825,657	9,479	120,436	129,915	828,860	126,712	955,572						955,572
団 体	1,214.39	29.33	1,243.72	66.83	2,121.81	2,188.64	1,281.22	2,151.14	3,432.36	33.40	37.92	2.35	40.27	0.00	3,506.03
	556,816	3,436	560,252	19,101	243,108	262,209	575,917	246,544	822,461						822,461
会 社	19,949.39	30.55	19,979.94	367.12	6,206.74	6,573.86	20,316.51	6,237.29	26,553.80	48.93	173.63	221.07	394.70	0.00	26,997.43
	10,716,638	3,158	10,719,796	108,604	795,020	903,624	10,825,242	798,178	11,623,420						11,623,420
そ の 他	219,862.50	2,008.53	221,871.03	7,152.03	138,601.26	145,753.29	227,014.53	140,609.79	367,624.32	4,377.28	898.77	519.00	1,417.77	0.00	373,419.37
	121,141,617	250,475	121,392,092	2,051,613	17,478,009	19,529,622	123,193,230	17,728,484	140,921,714						140,921,714
計	294,435.82	2,553.95	296,989.77	8,031.45	155,931.10	163,962.55	302,467.27	158,485.05	460,952.32	4,520.96	1,382.41	1,014.70	2,397.11	0.00	467,870.39
	156,546,519	316,889	156,863,408	2,303,482	19,656,862	21,960,344	158,850,001	19,973,751	178,823,752						178,823,752

[資料] 高知県森づくり推進課

注) 端数処理の関係で計と内訳は必ずしも一致しない。

(4) 森林経営計画認定の状況

① 森林経営計画認定面積(令和6年度末)

(単位:ha)

区 分			面積	
属 地 計 画	林班計画	知事認定	人工林	0
			天然林等	0
			計	0
		市町村認定	人工林	12,932
			天然林等	5,624
			計	18,557
	区域計画	市町村認定	人工林	15,522
			天然林等	3,053
			計	18,575
	計		人工林	28,454
		天然林等	8,678	
		計	37,132	
属 人 計 画	属人計画	大臣認定	人工林	5,815
			天然林等	1,295
			計	7,110
		知事認定	人工林	1,535
			天然林等	465
			計	2,000
		市町村認定	人工林	1,258
			天然林等	479
			計	1,737
	計		人工林	8,608
		天然林等	2,239	
		計	10,847	
総合計			人工林	37,062
			天然林等	10,917
			計	47,978

注) 人工林、天然林以外に区分されている未立木地、竹林等は、天然林等を含める。

② 森林経営計画認定件数(令和6年度末)

(単位:件)

区 分			認定件数	
属 地 計 画	林班計画	知事認定	0	
		市町村認定	122	
	区域計画	市町村認定	129	
		計	251	
属 人 計 画	属人計画	大臣認定	4	
		知事認定	3	
		市町村認定	2	
	計	9		
総合計			大臣認定	4
			知事認定	3
			市町村認定	253
			計	260

(5) 林地開発許可

① 許可

単位：件数 件、面積 ha

年度	区分	工場用地	宅地	ゴルフ場	レジャー施設	農地	土石の採掘	道路	その他	合計
～50	件数	2			1	4	1			8
	面積	7			5	17	5			34
51～55	件数	4	3			11	23		3	44
	面積	9	22			44	74		6	155
56～60	件数	7	18		1	3	38			67
	面積	21	118		2	8	133			282
2	件数	1	1	1	1		2			6
	面積	0	3	14	1		2			20
7	件数	1		2	1		5			9
	面積	1		133	0		10			144
12	件数	2	1		2		3			8
	面積	1	4		4		21			30
13	件数	3	1		1		3		1	9
	面積	6	1		0		8		1	16
14	件数	1	1				5			7
	面積	2	1				12			15
15	件数	2	2				4		1	9
	面積	0	2				15		4	21
16	件数	0	1				5		2	8
	面積	0	1				14		31	46
17	件数		2			1	7		3	13
	面積		2			1	22		13	38
18	件数	2	3			2	6		1	14
	面積	6	6			8	6		2	28
19	件数		4			1	2			7
	面積		3			4	2			9
20	件数	3	1							4
	面積	10	1							11
21	件数									0
	面積									0
22	件数	1							1	2
	面積	3							5	8
23	件数	1					1			2
	面積	5					4			9
24	件数									0
	面積									0
25	件数					1			1	2
	面積					2			9	11
26	件数								2	2
	面積								6	6
27	件数	1				1			4	6
	面積	10				2			43	55
28	件数						1			1
	面積						2			2
29	件数								1	1
	面積								34	34
30	件数								3	3
	面積								10	10
元	件数								1	1
	面積								5	5
2	件数	3			1				1	5
	面積	14			8				4	26
3	件数									0
	面積									0
4	件数						1		5	6
	面積						1		26	27
5	件数								1	1
	面積								7	7
6	件数						1		3	4
	面積						3		5	8

[資料] 高知県治山林道課調べ

注) 面積は、土地の形質を変更する森林の面積であって、1件毎に小数第1位を四捨五入して合計した数値

② 連絡調整

単位：件数 件、面積 ha

年度	区分	工場用地	学校・博物館	宅地	公園・運動場	農地	土石の採掘	道路	ダム	その他	合計
～50	件数							3			3
	面積							3			3
51～55	件数	1	5	3	3			18	3	5	38
	面積	2	11	68	5			22	45	5	158
56～60	件数	5	4	3	5	2	2	14			35
	面積	54	11	22	24	5	4	124			244
2	件数	1		1	1	10		1			14
	面積	5		29	2	38		3			77
7	件数	2				7	2	1		5	17
	面積	5				44	4	2		19	74
12	件数	1			1			1		2	5
	面積	4			2			3		7	16
13	件数	1							1	2	4
	面積	3							7	5	15
14	件数			1				4		2	7
	面積			2				13		4	19
15	件数	1		1				1	1	2	6
	面積	2		4				2	14	6	28
16	件数						1	2			3
	面積						1	13			14
17	件数	1			1			1		1	4
	面積	4			2			3		13	22
18	件数	1						9	1		11
	面積	1						59	27		87
19	件数		1	1						1	3
	面積		1	2						4	7
20	件数							2			2
	面積							3			3
21	件数								1	1	2
	面積								10	1	11
22	件数				1			2			3
	面積				1			32			33
23	件数	2								2	4
	面積	9								16	25
24	件数							1			1
	面積							2			2
25	件数										0
	面積										0
26	件数				1						1
	面積				6						6
27	件数										0
	面積										0
28	件数									2	2
	面積									12	12
29	件数							2			2
	面積							4			4
30	件数							1		1	2
	面積							6		2	8
元	件数							1		1	2
	面積							2		5	7
2	件数	1								1	2
	面積	1								2	3
3	件数	1									1
	面積	4									4
4	件数							1			1
	面積							14			14
5	件数							1		1	2
	面積							11		2	13
6	件数									1	1
	面積									2	2

[資料] 高知県治山林道課調べ

注) 面積は、土地の形質を変更する森林の面積であって、1件毎に小数第1位を四捨五入して合計した数値

2 林業経営

- (1) 林家及び林業経営体数
- (2) 林業産出額
- (3) 林業後継者
- (4) 林業機械保有状況

(1) 林家及び林業経営体数

① 保有山林面積規模別林家数と面積

区分		総数	0.1～1	1～3	3～5	5～10	10～20	20～30	30～50	50～100	100～500	500～
林家数 (戸)	昭和45年	48,490	19,588	18,426	—	5,235	3,184	1,048	623	286	92	8
	昭和55年	48,314	19,764	17,962	—	5,156	3,231	1,129	628	315	122	7
	平成2年	47,394	20,306	17,168	—	4,665	3,148	1,078	606	321	92	10
	平成12年	26,192	—	12,609	4,499	4,363	2,844	931	567	286	91	2
	平成17年	24,778	—	12,066	4,535	3,882	2,488	883	553	274	94	3
	平成22年	22,876	—	10,948	4,140	3,635	2,419	820	541	268	98	6
	平成27年	20,371	—	9,516	3,628	3,319	2,222	778	535	263	103	6
	令和2年	7,458	—	2,719	1,299	1,438	1,064	417	285	157	74	5
保有山林面積 (ha)	昭和45年	206,443	7,741	40,570	—	33,964	40,684	23,375	21,825	17,961	14,216	6,108
	昭和55年	212,886	7,964	39,398	—	33,242	40,999	25,103	21,725	19,641	19,873	4,942
	平成2年	209,899	8,510	37,729	—	30,223	40,134	24,063	21,109	20,046	16,830	11,265
	平成12年	180,816	—	21,798	16,464	29,193	37,381	21,284	20,414	17,643	15,226	1,412
	平成17年	169,229	—	19,930	15,801	25,103	31,754	19,728	19,632	17,073	18,620	1,589
	平成22年	166,084	—	18,168	14,476	23,515	30,920	18,376	18,959	16,708	19,321	3,654
	平成27年	156,035	—	15,776	12,739	21,469	28,351	17,510	18,875	16,468	19,818	5,029
	令和2年	83,298	—	4,406	4,584	9,325	13,614	9,356	10,032	9,731	13,884	8,365

[資料] 世界農林業センサス

注 林家の定義は保有山林面積が平成2年までは10a以上、平成12年以降は1ha以上の世帯。
世界農林業センサスの平成22年の調査は、平成22年2月1日現在で実施。
農林業センサスの令和2年の調査は、令和2年2月1日現在で実施。

② 保有山林面積規模別林業経営体数

単位：経営体

区分	総数	保有山林なし	3ha未満	3～5	5～10	10～20	20～30	30～50	50～100	100～500	500～1,000	1,000ha以上
平成17年	6,593	35	11	1,622	2,001	1,572	606	411	220	92	18	5
平成22年	4,091	20	15	856	1,185	1,042	418	297	157	78	15	8
平成27年	2,128	26	15	368	539	553	243	184	118	61	12	9
令和2年	882	15	8	129	169	207	122	96	64	50	13	9

[資料] 世界農林業センサス

注 林業経営体の定義は、「権原に基づいて育林又は伐採を行うことができる山林の面積が3ha以上の規模の林業」又は「委託を受けて行う育林若しくは素材生産又は立木を購入して行う素材生産の事業」を行う者。

③ 在村者・不在村者別私有林面積

単位：ha

区分	総数	在村者面積	不在村者面積			不在村者面積(%)
			県内	県外	計	
昭和45年	410,480	354,810			55,670	13.6
昭和55年	413,039	339,206	48,975	24,858	73,833	17.9
平成2年	414,541	314,977	68,039	31,525	99,564	24.0
平成12年	408,362	308,260	62,562	37,540	100,102	24.5
平成17年	406,622	309,758	60,089	36,775	96,864	23.8

[資料] 世界農林業センサス

注 平成22年以降は調査対象外

(2) 林業産出額

単位：千万円

年次	木材生産	栽培きのご類 生産	薪炭生産	林野副産物 採取	合 計
50	2,771	189	51	1	3,012
55	3,138	251	49	2	3,439
60	2,463	177	27	4	2,671
2	3,116	148	17	3	3,285
7	2,200	113	30	1	2,344
8	1,939	127	41	4	2,111
9	1,706	133	37	3	1,879
10	1,349	124	35	3	1,510
11	1,210	105	29	1	1,345
12	1,022	100	22	1	1,145
13	889	101	31	1	1,022
14	783	112	33	1	928
15	714	107	26	1	848
16	647	125	26	0	798
17	591	108	25	1	725
18	620	95	15	0	731
19	536	98	20	0	655
20	493	96	26	1	616
21	419	99	29	0	547
22	459	125	29	23	636
23	580	134	31	22	768
24	469	119	38	20	646
25	560	123	48	31	763
26	764	111	52	32	960
27	637	112	59	26	834
28	640	145	57	32	875
29	711	118	66	23	918
30	584	121	77	40	822
R元	592	114	86	13	806
R2	500	129	88	13	729
R3	702	126	92	14	933
R4	859	123	95	8	1,084
R5	716	118	108	9	950
R6	689	95	107	6	898

〔資料〕 農林水産省統計部 「林業産出額」

注 端数処理のため、合計が不整合の場合がある。

(3) 林業後継者

年度	林業グループ（林業研究グループ含む）		青年林業士 認定実績（人）	林業作業士 認定実績（人）
	グループ数	会員数（人）		
60	38	540	52	33
2	60	1,250	13	5
7	44	949	6	15
8	44	949	1	15
9	44	949	1	15
10	34	780	1	18
11	34	780	0	10
12	34	780	0	15
13	34	780	0	8
14	33	756	0	10
15	34	738	0	9
16	32	590	0	13
17	32	590	0	11
18	32	590	0	11
19	32	590	0	7
20	32	590	0	7
21	32	590	0	4
22	29	504	0	7
23	17	314	0	0
24	17	296	0	0
25	17	287	0	0
26	17	292	0	0
27	17	292	0	0
28	17	292	0	0
29	17	292	0	0
30	17	292	0	0
1	17	292	0	0
2	8	194	0	0
3	8	197	0	0
4	9	198	0	0
5	9	176	0	0
6	9	188	0	0
7	10	198	0	0
累計			117	317

[資料] 高知県森づくり推進課調べ（令和2年度以降木材増産推進課）

(4) 林業機械保有状況

単位:台

年度	H18	H19	H20	H21	H22	H23	H24	H25	H26	H27	H28	H29	H30	R元	R2	R3	R4	R5	R6
索道重力式	32	43	29	29	31	47	45	45	28	28	25	49	47	37	53	-	-	-	-
索道動力式	113	130	112	121	132	142	166	163	116	116	116	112	112	119	118	-	-	-	-
小型集材機(10ps未満)	363	364	377	383	368	371	366	363	281	281	282	276	268	263	269	-	-	-	-
大型集材機(10ps以上)	670	698	665	672	663	653	639	631	524	521	519	425	453	477	473	-	-	-	-
モノケール	6	7	6	6	7	6	8	6	2	2	2	1	1	4	4	-	-	-	-
リモコンウインチ	37	42	47	46	49	48	39	40	29	29	30	28	31	36	37	-	-	-	-
自走式搬器	173	174	169	171	170	165	166	154	113	113	112	86	96	114	116	-	-	-	-
モノレール	97	93	93	93	96	92	92	88	54	54	54	54	54	54	54	-	-	-	-
小型運材車(20ps未満)	215	214	204	219	209	211	199	175	116	116	116	102	112	113	115	-	-	-	-
小型運材車(20ps以上)	78	98	112	122	116	107	98	98	85	86	91	79	83	89	89	-	-	-	-
ホイールトラクタ	7	7	4	6	5	5	5	4	2	2	2	2	2	2	2	-	-	-	-
クローラトラクタ	12	14	10	12	9	5	9	4	0	0	0	0	1	4	4	-	-	-	-
育林用トラクタ	0	0	0	0	0	0	0	0	0	0	0	0	0	0	0	-	-	-	-
フォークリフト	220	237	243	250	258	252	237	204	151	153	153	166	173	173	185	-	-	-	-
フォークローダ	6	10	11	8	15	12	13	11	11	11	11	6	7	5	5	-	-	-	-
*1 クレーン(運材機能無)	37	34	33	31	31	34	39	36	22	23	22	25	27	26	28	-	-	-	-
*2 クレーン(運材機能有)	229	231	237	236	240	238	233	228	153	153	154	130	139	143	142	-	-	-	-
*3 グラップル(運材機能無)	150	172	168	199	202	213	196	180	167	229	243	210	170	207	257	-	-	-	-
*4 グラップル(運材機能有)	11	11	22	21	20	20	20	20	11	12	11	11	18	17	23	-	-	-	-
トラクタショベル	18	21	23	22	25	24	65	59	55	55	54	45	63	44	44	-	-	-	-
ジョベル系掘削機(バックホー)	139	143	157	177	202	197	199	190	153	155	158	113	121	156	156	-	-	-	-
チェーンソー	5,259	5,618	5,575	5,858	5,870	5,437	5,228	4,890	4,405	4,404	4,407	4,321	4,375	4,462	4,438	-	-	-	-
チェーンソーリモコン装置	4	5	1	4	4	4	30	22	10	10	10	13	15	17	17	-	-	-	-
刈払機	2,528	2,946	2,979	3,015	3,016	3,073	2,909	2,716	2,259	2,218	2,215	2,106	2,182	2,219	2,233	-	-	-	-
植穴掘機	3	3	2	3	3	3	3	3	0	0	0	0	1	4	5	-	-	-	-
動力枝打機(自動木登)	35	33	29	27	28	27	24	24	3	3	3	3	4	6	6	-	-	-	-
動力枝打機(上記以外)	11	5	7	7	7	6	3	8	2	2	2	2	2	0	0	-	-	-	-
苗畑用トラクタ	26	26	28	25	25	25	26	25	12	12	12	12	11	9	9	-	-	-	-
樹木粉碎機	3	2	3	7	6	6	7	9	8	8	8	11	8	9	9	-	-	-	-
フェラーバンチャ	0	0	0	0	0	0	0	0	2	0	0	0	2	0	0	0	2	24	34
スキッド	0	0	0	0	0	0	0	0	0	0	0	0	0	0	0	0	0	0	1
ブロセッサ	90	89	108	111	114	113	118	112	119	117	114	116	111	113	120	116	117	115	108
ハーベスタ	11	13	17	19	24	30	33	35	44	47	48	54	58	61	67	73	73	79	83
フォワーダ	35	36	42	47	52	55	55	63	61	65	77	85	92	98	107	118	127	157	168
*5 タワーヤーダ	6	6	6	6	6	6	6	6	3	4	4	4	6	7	5	7	8	11	11
*6 スイングヤーダ	34	41	55	57	56	60	59	58	56	60	61	67	68	69	75	78	82	80	86
その他高性能林業機械	0	0	4	7	31	34	50	55	57	2	3	7	13	19	30	35	50	71	109
グラップルソー	11	13	7	11	11	11	12	11	2	2	2	1	1	14	15	-	-	-	-

[資料] 林産業等(労働力・素材生産・機械器具)の実態調査より (H15まで)

[資料] 林業労働力及び林業機械器具の実態調査より (H16)

[資料] 林業労働力、林業機械器具及び素材生産量調査業務委託より (H17, 18)

[資料] 林業労働力等調査業務委託より (H19～)

注 平成11年度以前のクレーン(12-1クレーン, 12-2クレーン, 13-1グラップル, 13-2グラップル)、タワーヤーダ(29タワーヤーダ, 30スイングヤーダ)は調査項目変更により過去数値はそれぞれ12-1, 28の欄に合計を記入。

平成13年度の数値は、当該年度中に1日以上稼働したものである。

平成26年度まで「その他高性能林業機械」に区分されていたウインチ付グラップルについては、平成27年度より「グラップル(運材機能無)」に区分されることとなった。

令和3年度から高性能林業機械のみの調査に変更された。

3 造林

- (1) 造林
- (2) 間伐
- (3) 種苗
- (4) 緑化木
- (5) 森林病虫獣害
- (6) 森林保険

(1) 造林

① 再拡別人工造林面積

単位：ha

年度	再造林	拡大造林	合計
50	573	4,470	5,043
55	371	2,073	2,444
60	338	1,155	1,493
2	525	740	1,265
7	702	633	1,335
12	219	266	485
18	198	137	335
19	214	145	359
20	204	150	354
21	166	126	292
22	119	56	175
23	125	50	175
24	78	91	169
25	65	96	161
26	96	130	226
27	86	81	167
28	160	68	228
29	156	92	248
30	195	68	263
元	212	38	250
2	209	37	246
3	251	51	302
4	293	51	344
5	278	19	297
6	322	37	359

[資料] 高知県木材増産推進課調べ

② 制度別人工造林面積

単位：ha

年度	補助	融資	自力	機構	合計
50	3,941	248	549	305	5,043
55	1,836	152	167	289	2,444
60	1,128	109	133	123	1,493
2	1,044	58	16	147	1,265
7	1,044	12	76	203	1,335
12	233	—	19	233	485
18	192	—	8	135	335
19	211	—	3	145	359
20	202	—	2	150	354
21	165	—	1	126	292
22	119	—	—	56	175
23	125	—	—	50	175
24	78	—	—	91	169
25	65	—	—	96	161
26	90	—	6	130	226
27	86	—	5	76	167
28	160	—	1	67	228
29	153	—	5	90	248
30	195	—	1	67	263
元	207	—	1	42	250
2	201	—	3	42	246
3	205	—	29	68	302
4	241	—	16	87	344
5	218	—	42	37	297
6	285	—	4	70	359

[資料] 高知県木材増産推進課調べ

③ 樹種別人工造林面積

単位：ha

年 度	ス ギ	ヒ ノ キ	マ ツ	コウヨウザン	クヌギ その他	合 計
50	726	4,287	1	-	29	5,043
55	377	1,915	0	-	152	2,444
60	135	919	-	-	439	1,493
2	136	1,036	-	-	93	1,265
7	133	1,122	-	-	80	1,335
12	67	396	-	-	22	485
18	37	281	-	-	17	335
19	67	242	-	-	50	359
20	53	250	-	-	51	354
21	35	215	3	-	39	292
22	46	98	-	-	31	175
23	50	84	-	-	41	175
24	31	96	-	-	42	169
25	33	121	-	-	7	161
26	50	155	-	-	21	226
27	42	114	-	-	11	167
28	78	138	-	-	12	228
29	91	103	-	-	54	248
30	102	143	-	-	18	263
元	156	86	-	-	8	250
2	113	107	4	2	20	246
3	162	133	-	-	7	302
4	153	174	2	4	11	344
5	134	140	-	4	19	297
6	136	180	-	3	40	359

[資料] 高知県木材増産推進課調べ

④ 施行主体別人工造林面積

単位：ha

年 度	県	市 町 村	公 社	そ の 他	合 計
50	122	83	847	3,991	5,043
55	75	98	614	1,657	2,444
60	59	118	114	1,202	1,493
2	48	72	233	912	1,265
7	81	26	202	1,026	1,335
12	9	9	-	467	485
18	6	3	-	326	335
19	2	4	-	353	359
20	-	3	-	351	354
21	-	1	-	291	292
22	-	-	-	175	175
23	-	3	-	172	175
24	-	-	-	169	169
25	-	-	-	161	161
26	-	7	-	219	226
27	-	3	-	164	167
28	-	8	-	220	228
29	-	15	-	233	248
30	-	27	-	236	263
元	-	10	-	240	250
2	-	9	-	237	246
3	-	-	-	302	302
4	-	1	-	343	344
5	-	9	-	288	297
6	-	14	-	345	359

[資料] 高知県木材増産推進課調べ

⑤ 複層林、育成天然林造成面積 単位：ha

年度	複層林 (樹下植栽)	育成天然林 (改良)
50	-	82
55	-	63
60	-	89
2	91	71
7	69	102
12	39	67
18	19	21
19	28	13
20	21	37
21	34	10
22	38	4
23	24	31
24	12	10
25	23	-
26	20	-
27	-	-
28	-	-
29	16	-
30	-	-
元	-	-
2	-	-
3	-	-
4	-	-
5	-	-
6	-	-

[資料] 高知県木材増産推進課調べ

(2) 間伐

① 制度別間伐面積

単位：ha

年度	補助	融資	県単独	その他	合計
60	14,945	808	239	552	16,544
2	15,547	212	50	860	16,669
7	12,150	216	79	1,081	13,526
12	9,249	194	597	2,117	12,157
18	7,087	42	3,115	2,293	12,537
19	6,304	-	1,522	3,024	10,850
20	6,337	-	547	1,915	8,799
21	7,778	-	548	2,391	10,717
22	8,201	-	546	1,446	10,193
23	9,566	-	637	1,338	11,541
24	3,416	-	2,091	912	6,419
25	2,841	-	1,549	1,638	6,028
26	3,304	-	588	1,367	5,259
27	3,557	-	588	970	5,115
28	3,389	-	432	1,648	5,469
29	2,361	-	378	558	3,297
30	3,047	-	402	926	4,375
元	3,174	-	280	1,239	4,693
2	2,567	-	254	1,602	4,423
3	2,323	-	554	1,668	4,545
4	2,125	-	264	1,176	3,565
5	1,625	-	131	909	2,665
6	1,933	-	167	934	3,034

[資料] 高知県木材増産推進課調べ

注) 県単独の欄は、平成18年度実績より、「県単独事業」に「県事業その他」及び「森林環境税」を加え集計した。

森林整備加速化・美しい森基盤整備・森林山村多面的機能発揮交付金・木材安定供給推進事業は、補助に加え集計した。

治山事業はその他とする。

② 齡級別間伐面積

単位：ha

年 度	Ⅲ齡級以下	Ⅳ齡級	Ⅴ齡級	Ⅵ齡級	Ⅶ齡級	Ⅷ齡級以上	計
60	3,287	6,234	6,188	635	109	91	16,544
2	2,269	3,496	5,975	4,213	439	277	16,669
7	1,358	1,939	3,642	4,888	1,198	501	13,526
12	837	1,173	1,819	4,450	2,278	1,600	12,157
13	1,342	972	1,715	4,453	3,092	1,001	12,575
14	875	1,493	2,054	3,961	4,247	3,575	16,205
15	846	926	996	3,646	4,205	5,964	16,583
16	441	763	893	3,210	4,676	7,195	17,178
17	677	685	1,070	3,055	4,037	6,065	15,589
18	802	779	757	1,448	2,649	6,102	12,537
19	1,203	856	630	887	2,054	5,220	10,850
20	591	427	503	769	1,563	4,946	8,799
21	799	461	404	866	1,749	6,438	10,717
22	632	459	615	923	1,690	5,874	10,193
23	419	614	820	1,280	1,554	6,854	11,541
24	415	467	609	270	487	4,171	6,419
25	307	346	360	191	589	4,235	6,028
26	327	366	251	200	375	3,740	5,259
27	373	254	327	282	541	3,338	5,115
28	302	418	235	252	357	3,905	5,469
29	144	130	168	165	80	2,610	3,297
30	177	152	262	251	171	3,362	4,375
元	536	409	141	119	240	3,248	4,693
2	136	240	186	265	272	3,324	4,423
3	167	143	202	263	73	3,697	4,545
4	137	145	155	107	84	2,937	3,565
5	106	118	76	79	222	2,064	2,665
6	87	50	92	146	214	2,445	3,034

[資料] 高知県木材増産推進課調べ

(3) 種苗

① 指定採取源現況（令和6年度末現在）

単位：ha

区 分	特別母樹林		普通母樹林				合 計
	国有林	計	国有林	公有林	私有林	計	
スギ	104.89	104.89	23.94	—	59.57	83.51	188.40
ヒノキ	20.00	20.00	48.11	17.13	519.39	584.63	604.63
アカマツ	8.81	8.81	—	—	—	—	8.81
クロマツ	—	—	—	—	—	—	—
計	133.70	133.70	72.05	17.13	578.96	668.14	801.84

[資料] 高知県木材増産推進課調べ

② 採穂・採種園の現況（令和6年度末現在）

単位：ha

名称	所在地	スギ採種園	採種園				計	その他	合計
			ヤナセ原種	スギ	ヒノキ	マツ			
栄峯	安田町	-	6.00				6.00	1.47	7.47
大平山	室戸市	-	3.00		23.60		26.60	4.40	31.00
金上野	四万十町	0.64			0.29		0.93	2.51	3.44
セキゼ	三原村	-	1.60	2.70			4.30	0.31	4.61
横山	〃	-	5.00	3.00	2.00		10.00	0.21	10.21
大平	香美市	-		1.04	0.82	0.14	2.00		2.00
楠目	〃	-		0.22	0.14		0.36		0.36
合計		0.64	15.60	6.96	26.85	0.14	50.19	8.90	59.09

[資料] 高知県木材増産推進課調べ

注) 表中のマツは、マツノザイセンチュウ抵抗性マツでクロマツ
栄峯（安田町）及び金上野（四万十町【旧窪川町】）からの種子採取は行っていない。

③ 次代検定林の現況（令和6年度末現在）

検定林名	番号	指定年度	樹種	設定場所	面積	系統数	植栽数量	摘要
四高知1号	1	44	スギ	室戸市羽根町東又山	1.7 ha	19	5,150 本	県行造林第7林班
2	2	〃	〃	長岡郡大豊町立川上名	1.5 ha	27	5,250 本	県行造林第25林班
3	3	〃	〃	高岡郡中土佐町久礼	1.6 ha	23	5,250 本	〃
4	4	〃	〃	宿毛市小築紫町石原	1.5 ha	16	5,250 本	〃
5	5	45	〃	室戸市佐喜浜町山口	1.5 ha	23	5,250 本	県有林
6	6	〃	〃	長岡郡大豊町梶ヶ内	1.9 ha	20	5,250 本	県行造林第2林班
7	7	〃	〃	〃 立川古比曾	1.5 ha	20	5,250 本	県行造林第22林班
8	8	〃	〃	土佐清水市三崎町十八川	1.6 ha	22	5,250 本	県有林
9	9	46	〃	室戸市佐喜浜町山口	1.5 ha	14	5,250 本	〃
10	10	〃	〃	長岡郡大豊町立川古比曾	1.5 ha	15	5,250 本	県行造林第27林班
11	11	〃	〃	土佐清水市三崎町十八川	1.5 ha	15	5,250 本	県有林
12	12	〃	〃	〃 下川口町宗呂	1.5 ha	14	5,250 本	県行造林
13	13	47	〃	室戸市佐喜浜町山口	1.5 ha	28	5,250 本	〃
14	14	〃	〃	〃 羽根町西又山	1.5 ha	25	5,250 本	県行造林第22林班
15	15	48	〃	〃 佐喜浜町山口	1.5 ha	24	5,250 本	県行造林
16	16	〃	〃	〃 羽根町東又山	1.5 ha	21	5,250 本	〃
17	17	〃	〃	〃 西又山	1.5 ha	23	5,250 本	県行造林第21林班
18	18	〃	〃	土佐清水市宗呂	1.5 ha	22	5,250 本	県行造林
19	19	49	〃	室戸市佐喜浜町山口	1.6 ha	28	5,250 本	〃
20	20	〃	〃	〃 羽根町西又山	1.6 ha	27	5,250 本	県行造林第28林班
21	21	〃	〃	土佐郡土佐町床鍋	1.5 ha	16	5,250 本	県有林
22	22	〃	〃	〃 〃 〃	1.5 ha	29	5,250 本	〃
23	23	50	〃	室戸市羽根町西又山	1.5 ha	29	4,500 本	県行造林第25林班
24	24	〃	〃	〃 〃 〃	1.5 ha	21	4,500 本	県行造林第28林班
25	25	〃	〃	土佐清水市三崎町十八川	1.5 ha	25	4,500 本	
26	26	51	〃	室戸市佐喜浜町ウスガ谷	1.5 ha	9	5,250 本	県行造林
27	27	〃	〃	〃 〃 〃	1.5 ha	14	5,250 本	〃
28	28	〃	〃	〃 羽根町奥中尾	1.5 ha	22	5,250 本	〃
30	30	〃	〃	高岡郡四万十町興津	1.5 ha	9	4,500 本	県行造林第6林班
31	31	〃	〃	宿毛市小築紫町	1.5 ha	8	4,500 本	県行造林第11林班
32	32	53	〃	高岡郡四万十町興津 新塩木2611-1外	1.5 ha	9	4,500 本	県行造林第9林班
33	33	〃	〃	〃 〃	1.5 ha	14	4,500 本	県行造林
34	34	54	〃	室戸市羽根町奥中尾	1.5 ha	12	4,500 本	
35	35	〃	〃	室戸市佐喜浜町白ヶ谷	1.5 ha	16	4,500 本	
計					52.0 ha	81	171,650 本	

(注) 29番は廃止（昭和58年）

29	29	52	スギ	室戸市羽根町西又山	1.6 ha	9	5,250 本	県行造林
----	----	----	----	-----------	--------	---	---------	------

[資料] 高知県木材増産推進課調べ

④ 種子採取実績

単位：kg

年 度	スギ			ヒノキ	アカマツ		計
	ヤナセ	育 種	小 計		クロマツ		
50	250	—	250	2,000	12		2,262
55	300	—	300	1,800	—		2,100
60	—	100	100	700	—		800
2	—	50	50	400	—		450
7	—	50	50	400	—		450
12	—	25	25	200	—		225
17	—	24	24	126	—		150
22	—	20	20	107	—		127
23	—	20	20	113	—		133
24	—	20	20	80	—		100
25	—	30	30	76	—		106
26	—	30	30	90	—		120
27	—	40	40	90	—		130
28	—	30	30	90	—		120
29	—	51	51	86	—		137
30	—	70	70	76	—		146
元	—	71	71	92	—		163
2	—	64	64	98	—		162
3	—	67	67	89	—		156
4	—	86	86	84	—		170
5	—	76	76	118	—		194
6	—	91	91	95	—		186

[資料] 高知県木材増産推進課調べ

⑤ 苗木協定価格の推移

(イ) 幼苗

単位：千本当たり円

年 度	スギ		ヒノキ（2号）
	ヤナセ（2号）	普通（2号）	
50	4,200	2,700	3,100
55	6,360	4,360	3,860
60	6,500	4,500	3,900
2	5,000	—	4,500
7	6,100	—	5,500
12	7,500	—	6,500
17	7,500	—	6,500
22	7,500	—	6,500
23	7,500	—	6,500
24	7,500	—	6,500
25	8,000	—	7,500
26	8,000	—	7,500
27	8,000	—	7,500
28	8,000	—	7,500
29	8,000	—	7,800
30	8,200	—	8,200
元	8,200	—	8,200
2	8,200	—	8,200
3	8,200	—	8,200
4	10,000	—	10,000
5	10,000	—	10,000
6	10,000	—	10,000

[資料] 高知県木材増産推進課調べ

注) 元年度から「ヤナセスギ」は「育種スギ」に転換

(ロ) 山行苗

単位：千本当たり円

年 度	スギ				ヒノキ		クスギ	
	ヤナセ		普通		1号	2号	1号	2号
	1号	2号	1号	2号				
50	34,000	33,000	29,500	28,500	33,000	31,500	—	—
55	47,000	46,000	38,000	36,800	44,000	42,200	—	—
60	49,400	48,400	39,400	38,200	46,400	44,400	55,000	48,400
2	48,400	47,200	—	—	51,100	48,300	55,000	48,400
7	58,000	56,800	—	—	60,800	57,900	53,000	48,400
12	67,800	66,600	—	—	70,600	67,300	—	—
17	68,000	—	—	—	70,000	—	70,000	65,000
22	72,000	—	—	—	77,000	—	74,000	69,000
23	72,000	—	—	—	77,000	—	74,000	69,000
24	75,000	—	—	—	78,000	—	75,000	70,000
25	85,000	—	—	—	85,000	—	85,000	75,000
26	87,000	—	—	—	87,000	—	81,000	76,000
27	88,000	—	—	—	88,000	—	83,000	78,000
28	90,000	—	—	—	90,000	—	85,000	80,000
29	91,000	160,000	—	—	91,000	170,000	86,000	81,000
30	93,000	160,000	—	—	93,000	170,000	88,000	83,000
元	96,000	160,000	—	—	96,000	170,000	91,000	86,000
2	100,000	160,000	—	—	100,000	170,000	93,000	88,000
3	103,000	170,000	—	—	103,000	180,000	93,000	88,000
4	103,000	175,000	—	—	103,000	185,000	93,000	88,000
5	103,000	175,000	—	—	103,000	185,000	93,000	88,000
6	103,000	175,000	—	—	103,000	185,000	93,000	88,000

[資料] 高知県木材増産推進課調べ

注) 平成2年度から「ヤナセスギ」は「育種スギ」に転換

平成17年度からスギ、ヒノキは規格を一本化

平成29年度から右欄にコンテナ苗価格を追加

⑥ 造林用苗木需給実績

単位：千本

植栽 年次	区 分	幼 苗			山 行 苗			
		ス ギ	ヒノキ	計	ス ギ	ヒノキ	クスギ	計
50	生産量	3,500	18,846	22,346	3,122	12,188	14	15,324
	需要量	3,500	23,154	26,654	3,144	13,569	150	16,863
	過不足	0	-4,308	-4,308	-22	-1,381	-136	-1,539
55	生産量	1,850	14,288	16,138	1,456	11,884	329	13,669
	需要量	1,850	11,298	13,148	1,436	10,146	329	11,911
	過不足	0	2,990	2,990	20	1,738	0	1,758
60	生産量	600	4,400	5,000	617	4,788	775	6,180
	需要量	450	3,800	4,250	564	3,864	775	5,203
	過不足	150	600	750	53	924	0	977
2	生産量	550	4,100	4,650	540	3,602	317	4,459
	需要量	550	4,560	5,110	529	3,593	317	4,439
	過不足	0	-460	-460	11	9	0	20
7	生産量	690	4,462	5,152	502	4,243	75	4,820
	需要量	690	4,462	5,152	497	4,241	75	4,813
	過不足	0	0	0	5	2	0	7
12	生産量	441	2,116	2,557	445	1,709	2	2,156
	需要量	441	2,116	2,557	438	1,709	13	2,160
	過不足	0	0	0	7	0	-11	-4
17	生産量	183	1,317	1,500	162	1,139	4	1,305
	需要量	183	1,317	1,500	159	1,139	4	1,302
	過不足	0	0	0	3	0	0	3
22	生産量	174	1,078	1,252	139	532	54	725
	需要量	174	1,078	1,252	139	481	54	674
	過不足	0	0	0	0	51	0	51
23	生産量	171	726	897	89	536	21	646
	需要量	171	726	897	81	273	21	375
	過不足	0	0	0	8	263	0	271
24	生産量	252	648	900	91	529	6	626
	需要量	252	648	900	91	528	6	625
	過不足	0	0	0	0	1	0	1
25	生産量	224	660	884	199	498	28	725
	需要量	224	660	884	199	498	28	725
	過不足	0	0	0	0	0	0	0
26	生産量	311	806	1,117	225	516	19	760
	需要量	311	806	1,117	225	516	19	760
	過不足	0	0	0	0	0	0	0
27	生産量	382	834	1,216	250	577	25	852
	需要量	382	834	1,216	250	439	25	714
	過不足	0	0	0	0	138	0	138
28	生産量	532	1,250	1,782	356	574	71	1,001
	需要量	532	1,250	1,782	356	567	71	994
	過不足	0	0	0	0	7	0	7
29	生産量	500	790	1,290	333	580	52	965
	需要量	500	790	1,290	288	497	52	837
	過不足	0	0	0	45	83	0	128
30	生産量	388	720	1,108	303	483	33	819
	需要量	388	720	1,108	298	560	20	878
	過不足	0	0	0	5	-77	13	-59
元	生産量	346	610	956	481	471	13	965
	需要量	346	610	956	473	593	30	1,096
	過不足	0	0	0	8	-122	-17	-131
2	生産量	310	600	910	253	579	11	843
	需要量	310	600	910	335	672	9	1,016
	過不足	0	0	0	-82	-93	2	-173
3	生産量	324	699	1,023	381	811	20	1,212
	需要量	324	699	1,023	384	694	18	1,096
	過不足	0	0	0	-3	117	2	116
4	生産量	296	626	922	387	725	9	1,121
	需要量	296	626	922	448	893	19	1,360
	過不足	0	0	0	-61	-168	-10	-239
5	生産量	304	720	1,024	354	653	13	1,020
	需要量	304	720	1,024	329	571	28	928
	過不足	0	0	0	25	82	-15	92
6	生産量	410	1,283	1,693	418	568	18	1,004
	需要量	410	1,283	1,693	321	714	32	1,067
	過不足	0	0	0	97	-146	-14	-63

[資料] 高知県木材増産推進課調べ

注) 植栽年次とは例えば平成25年ならば平成25年秋～平成26年春を意味する。

林業用種苗需給連絡協議会の山行苗需給実績と一致させている。

残苗については高知県苗木需給安定基金協会の数値と一致させている。

移入・移出については生産量・需要量に含まれる。

幼苗については翌年の作付調査(山行き苗)の数値を掲載している。

(4) 緑化木

① 生産者数

単位：人

年度	農家・林家	会社	組合	その他	計
50	402	50	45	1	498
55	140	15	13	3	171
60	76	4	5	7	92
2	42	7	1	—	50
7	33	7	—	—	40
12	33	7	—	—	40
17	26	5	—	—	31
22	19	4	—	—	23
23	19	4	—	—	23
24	17	4	—	—	21
25	15	4	—	—	19
26	14	4	—	—	18
27	16	1	—	—	17
28	15	2	—	—	17
29	10	2	—	—	12
30	10	2	—	—	12
元	10	2	—	—	12
2	10	2	—	—	12
3	10	2	—	—	12
4	10	2	—	—	12
5	10	2	—	—	12
6	10	2	—	—	12

[資料] 高知県木材増産推進課調べ

② 事業体別生産面積

単位：ha

年度	農家・林家	会社	組合	その他	計
50	83	118	50	19	270
55	45	50	37	3	135
60	29	36	25	8	98
2	26	26	—	—	52
7	25	21	—	—	46
12	23	21	—	—	44
17	14	11	—	—	25
22	9	7	—	—	16
23	9	7	—	—	16
24	8	6	—	—	14
25	6	6	—	—	12
26	5	6	—	—	11
27	14	3	—	—	17
28	9	4	—	—	13
29	5	3	—	—	8
30	5	3	—	—	8
元	5	3	—	—	8
2	4	3	—	—	7
3	4	3	—	—	7
4	4	3	—	—	7
5	4	3	—	—	7
6	4	3	—	—	7

[資料] 高知県木材増産推進課調べ

③ 規格別生産量

単位：千本

年度	樹高規格	0.5m未満	0.5～1.0m	1.0～3.0m	3.0m以上	計	合計
50	低 木(針・広)	1,063	120	90		1,273	26,221
	中高木(針)	477	258	209	19	963	
	中高木(広)	9,077	11,437	2,834	637	23,985	
55	低 木(針・広)	2,879	707	155		3,741	6,215
	中高木(針)	50	78	85	16	229	
	中高木(広)	290	484	1,177	294	2,245	
60	低 木(針・広)	1,218	446	35	1	1,700	2,306
	中高木(針)	5	2	4	20	31	
	中高木(広)	62	145	191	177	575	
2	低 木(針・広)	2,045	500			2,545	2,945
	中高木(針)	5	5			10	
	中高木(広)	75	85	200	30	390	
7	低 木(針・広)	950	55			1,005	1,127
	中高木(針)	1				1	
	中高木(広)	34	31	53	3	121	
12	低 木(針・広)	600	200	1		801	953
	中高木(針)	1	1			2	
	中高木(広)	43	40	61	6	150	
17	低 木(針・広)	300	110			410	500
	中高木(針)	1				1	
	中高木(広)	12	33	31	13	89	
22	低 木(針・広)	260	70			330	372
	中高木(針)	1				1	
	中高木(広)	10	6	22	3	41	
23	低 木(針・広)	230	65			295	332
	中高木(針)	1				1	
	中高木(広)	9	4	20	3	36	
24	低 木(針・広)	220	50			270	308
	中高木(針)	1				1	
	中高木(広)	8	6	20	3	37	
25	低 木(針・広)	200	50			250	287
	中高木(針)	1				1	
	中高木(広)	8	6	20	2	36	
26	低 木(針・広)	200	50			250	283
	中高木(針)	1				1	
	中高木(広)	7	5	18	2	32	
27	低 木(針・広)	180	70			250	277
	中高木(針)	1				1	
	中高木(広)	7	7	10	2	26	
28	低 木(針・広)	180	70			250	277
	中高木(針)	1				1	
	中高木(広)	7	7	10	2	26	
29	低 木(針・広)	125	5			130	146
	中高木(針)	1				1	
	中高木(広)	5	4	5	1	15	
30	低 木(針・広)	120	5			125	140
	中高木(針)	1				1	
	中高木(広)	5	4	4	1	14	
元	低 木(針・広)	120	5			125	138
	中高木(針)	1				1	
	中高木(広)	5	3	3	1	12	
2	低 木(針・広)	100	5			105	116
	中高木(針)	1				1	
	中高木(広)	5	2	2	1	10	
3	低 木(針・広)	70	3			73	78
	中高木(針)						
	中高木(広)	4	1			5	
4	低 木(針・広)	50	2			52	56
	中高木(針)						
	中高木(広)	3	1			4	
5	低 木(針・広)	30	1			31	32
	中高木(針)						
	中高木(広)	1				1	
6	低 木(針・広)	30	1			31	32
	中高木(針)						
	中高木(広)	1				1	

[資料] 高知県木材増産推進課調べ

(5) 森林病虫獣害

① 松くい虫駆除実施

年度	立木駆除 (m3)	感染源除去 (m3)	立木 薬剤予防 (ha)	枯損幼齢木 駆除 (ha)	伐採木等 駆除 (m3)
50	10,374		109	10	500
55	9,170		95		300
60	5,763	-	130	-	380
2	2,447	900	126	-	163
7	769	300	122	-	30
12	157	-	107	-	30
17	218	-	130	-	-
22	180	-	42	-	-
23	134	-	42	-	-
24	111	-	39	-	-
25	88	-	39	-	-
26	47	-	38	-	-
27	64	-	41	-	-
28	61	-	37	-	-
29	75	-	37	-	-
30	282	-	37	-	-
元	190	-	37	-	-
2	94	-	37	-	-
3	58	-	37	-	-
4	55	-	37	-	-
5	54	-	37	-	-
6	42	-	37	-	-

[資料] 高知県木材増産推進課調べ

② カシノナガキクイムシ駆除実施

年度	立木駆除 (m3)	伐倒くん蒸 (m3)	立木くん蒸 (m3)
2	-	50	-
3	-	27	-
4	-	25	-
5	-	4	-
6	-	0	-

[資料] 高知県木材増産推進課調べ

③ その他の森林病虫獣駆除面積

単位：ha

年度	スギの 赤枯病	スギ タマバエ	マツパメ タマバエ	ムササビ	スギ ハダニ	ノウサギ	ノネズミ	シカ
50						556	6,760	
55						1,768	300	
60						1,200	935	
2						990	676	
7						798	421	4
12						250	287	
17								
22								
23								
24								
25								
26								
27								
28								
29								
30								
元								
2								
3								
4								
5								
6								

[資料] 高知県木材増産推進課調べ

(6) 森林保険

① 契約実績

単位：面積 ha、金額 千円

年度	当年度契約高		契約保有高	
	面積	保険金	面積	保険金
50	9,740	3,447,744	55,788	17,223,849
55	9,513	8,189,631	46,413	29,349,435
60	12,721	11,368,066	44,110	37,849,614
2	14,291	15,821,942	33,626	35,396,005
7	19,740	12,001,278	37,114	35,575,954
12	19,346	12,581,050	43,084	32,605,645
18	18,765	16,810,752	57,802	38,666,217
19	18,056	16,367,700	53,080	35,907,334
20	18,128	15,865,673	49,994	33,808,200
21	18,531	16,445,775	50,044	33,969,622
22	16,474	15,511,556	40,952	27,115,364
23	14,354	13,881,627	42,588	27,147,152
24	14,522	14,143,136	37,680	25,418,196
25	14,273	13,539,076	34,888	24,069,761
26	13,696	13,280,620	32,129	22,607,465
27注)	14,229	13,543,019	31,211	22,461,696
28	13,871	13,109,182	28,926	21,776,505
29	12,566	11,657,275	26,677	19,905,071
30	13,392	12,015,939	25,237	19,018,697
元	12,164	12,097,898	23,401	18,773,035
2	13,122	12,950,095	21,988	18,348,341
3	12,183	11,985,592	21,291	18,233,813
4	11,797	11,583,042	20,048	17,194,530
5	11,642	11,757,691	19,320	17,352,152
6	11,382	11,425,501	18,619	17,329,291

[資料] 国立研究開発法人 森林研究・整備機構 森林保険センター 森林保険に関する統計資料
注) 「森林国営保険」については平成27年(2015年)に森林保険業務が政府から国立研究開発法人 森林総合研究所 森林保険センターに移管され、「森林保険」となった。

② てん補実績

単位：面積 ha、金額 千円

年度	山 林 火 災			気 象 災 害			計		
	てん補件数	被害区域面積	てん補金額	てん補件数	被害区域面積	てん補金額	てん補件数	被害区域面積	てん補金額
50	12	5		746	99		758	104	13,832
55	4	7		112	127		116	134	40,502
60	7	4		45	21		52	25	9,467
2	3	2	1,222	87	31	13,408	90	33	14,630
7	-	-	-	25	73	3,482	25	73	3,482
12	1	0	8	20	6	679	21	6	4,374
18	-	-	-	281	6	2,272	281	6	2,272
19	1	1	110	228	233	72,513	229	234	72,623
20	-	-	-	8	6	2,805	8	6	2,805
21	-	-	-	32	81	13,507	32	81	13,507
22	-	-	-	10	12	1,890	10	12	1,890
23	2	3	1,162	28	36	8,652	30	39	9,814
24	1	1	493	5	5	1,399	6	6	1,892
25	-	-	-	14	43	5,084	14	43	5,084
26	-	-	-	29	24	4,131	29	24	4,131
27	-	-	-	60	23	15,964	60	23	15,964
28	-	-	-	10	3	1,707	10	3	1,707
29	-	-	-	48	40	23,900	48	40	23,900
30	-	-	-	44	14	13,404	44	14	13,404
元	1	0	41	28	30	14,280	29	30	14,321
2	-	-	-	41	13	13,670	41	13	13,670
3	-	-	-	34	8	2,012	34	8	2,012
4	-	-	-	8	9	3,563	8	9	3,563
5	-	-	-	17	13	5,737	17	13	5,737
6	-	-	-	40	11	1,036	40	11	1,036

[資料] 国立研究開発法人 森林研究・整備機構 森林保険センター 森林保険に関する統計資料
注) 件数は損害調査書1枚を1件とする。

4 林産物

- (1) 素材生産
- (2) 木材需給
- (3) 特用林産物

(1) 素材生産

① 国有林・民有林別素材生産量

単位：千m3

年次	国 有 林			民 有 林			合 計			
	針葉樹	広葉樹	計	針葉樹	広葉樹	計	針葉樹	広葉樹	バイオマス 用※	計
S50	369	46	415	213	234	447	582	280	-	862
S55	328	40	368	247	213	460	575	253	-	828
S60	371	23	394	232	294	526	603	317	-	920
H1	298	13	311	336	274	610	634	287	-	921
H6	256	5	261	306	140	446	562	145	-	707
H11	127	1	128	312	35	347	439	36	-	475
H16	94	2	96	295	29	324	389	31	-	420
H21	128	1	129	268	23	291	396	24	-	420
H26	103	1	104	480	26	506	583	27	-	610
R1	144	1	145	391	14	405	535	15	121	671
R2	147	1	148	346	3	349	493	4	140	637
R3	163	2	165	353	1	354	516	3	137	656
R4	151	1	152	437	3	440	588	4	144	736
R5	111	0.9	111	440	3	444	551	4	153	708
R6	137	0.8	138	397	3	400	534	4	154	692

[資料] 高知県木材産業振興課

注) 端数処理により計が合わないことがある

※木質バイオマス関連施設の原木入荷量 (H27～) (高知県木材増産推進課資料)

② 樹種別素材生産量

単位：千m3

年次	広葉樹	針 葉 樹						バイオマ ス用※	合 計
		スギ	ヒノキ	アカマツ ・ クロマツ	モミ ・ ツガ	その他	小 計		
S50	280	197	238	79	58	10	582	-	862
S55	253	204	246	63	55	7	575	-	828
S60	317	194	258	105	40	6	603	-	920
H1	287	225	309	65	24	11	634	-	921
H6	145	251	242	50	13	6	562	-	707
H11	36	228	181	19	-	11	439	-	475
H16	31	224	153	5	-	7	389	-	420
H21	24	231	151	8	-	6	396	-	420
H26	27	353	228	2	-	0	583	-	610
R1	15	296	229	10	-	0	535	121	671
R2	4	279	208	6	-	-	493	140	637
R3	3	254	191	0	-	71	516	137	656
R4	4	255	248	0	-	85	588	144	736
R5	4	206	250	0	-	95	551	153	708
R6	3	211	211	-	-	112	534	154	692

[資料] 農林水産省 統計情報部 「木材需要報告書」及び「木材統計」

注) H11よりモミ・ツガはその他に入る

注) 端数処理により計が合わないことがある

※木質バイオマス関連施設の原木入荷量(27～) (高知県木材増産推進課資料)

③ 用途別素材生産量

単位：千m3

年次	製材用	木材チップ [※] 用	合板用	パルプ用	その他用	バイオマス用 [※]	合計
S50	569	258	0	27	8	—	862
S55	544	264	1	15	4	—	828
S60	510	380	1	25	4	—	920
S61	520	357	1	36	5	—	919
S62	552	326	1	34	4	—	917
S63	567	332	1	31	5	—	936
H1	562	328	0	27	4	—	921
H2	544	294	0	23	4	—	865
H3	504	268	0	24	5	—	801
H4	497	268	0	19	5	—	789
H5	493	219	0	17	5	—	734
H6	505	182	0	15	5	—	707
H7	503	159	0	13	5	—	680
H8	483	125	0	9	4	—	621
H9	459	121	0	7	4	—	591
H10	414	100	0	8	3	—	525
H11	387	79	0	6	3	—	475
H12	370	72	0	3	3	—	448
H13	354	73	0	※13年より項目なし		—	427
H14	335	87	0			—	422
H15	320	85	0			—	405
H16	327	93	0			—	420
H17	325	100	0			—	425
H18	341	105	—			—	446
H19	325	104	—			—	429
H20	309	109	—			—	418
H21	295	125	—			—	420
H22	300	104	—			—	404
H23	305	163	39			—	507
H24	269	149	47			—	465
H25	300	149	46			—	495
H26	325	225	60			—	610
H27	341	121	62			68	592
H28	343	122	68			95	628
H29	385	123	53			107	668
H30	329	145	45			127	646
R1	390	114	46			121	671
R2	336	161				140	637
R3	425		94			137	656
R4	436	156				144	736
R5	400	108	47			153	708
R6	386	118	34			154	692

[資料] 農林水産省 統計部 「木材需給報告書」及び「木材統計」

※木質バイオマス関連施設の原木入荷量(H27～)：高知県木材産業振興課資料

※R2、R4木材需給報告書は合板用及び木材チップ用が共に「x」のため、総計から製材用を差し引いた数値を記載

※R3木材需給報告書は製材用及び合板用が共に「x」のため、総計から木材チップ用を差し引いた数値を記載

(2) 木材需給

単位：千m3

年次	需 要							供 給												国 産 材 率(%)
	総 数	合 計	消 費				県外への 移出材	総 数	国 産 材					外 材						
			製材用	木 材 チップ用	合板用	木質バ イオマス			国 産 材	民 有 材	木質バ イオマス	県外から の移入材	合 計	南 洋 材	米 材	北 洋 材	ニュー ジ ラ ン ド 材	他 地 域 の 外 材		
H1	1,355	1,152	822	327	3		203	1,355	949	311	610		28	406	18	85	2	275	26	70.0
2	1,340	1,141	840	296	5		199	1,340	893	314	551		28	447	19	70	1	343	14	66.6
3	1,284	1,092	812	277	3		192	1,284	834	303	498		33	450	19	71	1	305	54	65.0
4	1,188	997	742	253	2		191	1,188	814	318	471		25	374	16	71	1	268	18	68.5
5	1,165	985	780	204	1		180	1,165	763	299	435		29	402	13	65	9	304	11	65.5
6	1,101	929	754	174	1		172	1,101	737	261	446		30	364	12	54	1	283	14	66.9
7	1,090	921	757	163	1		169	1,090	716	237	443		36	374	13	59	1	295	6	65.7
8	1,062	911	789	121	1		151	1,062	661	185	436		40	401	10	48	1	335	7	62.2
9	991	847	729	117	1		144	991	631	201	390		40	360	8	41	2	305	4	63.7
10	878	745	644	100	1		133	878	559	151	374		34	319	7	36	1	270	5	63.7
11	796	675	590	82	3		121	796	508	128	347		33	288	6	28	1	249	4	63.8
12	773	666	593	72	1		107	773	486	133	315		38	287	7	20	0	255	5	62.9
13	722	596	520	75	1		126	722	478	96	331		51	244	5	17	0	215	7	66.2
14	704	584	500	X	X		120	704	470	102	320		48	234	3	14	0	209	8	66.8
15	681	578	494	X	X		103	681	450	104	301		45	231	3	6	3	212	7	66.1
16	704	596	507	X	X		108	704	466	96	324		46	238	2	8	3	219	6	66.2
17	697	586	494	X	X		111	697	466	246	179		41	231	1	6	3	213	8	66.9
18	709	598	495	X	X		111	709	483	245	201		37	226	1	6	0	215	4	68.1
19	697	600	497	X	X		97	697	477	170	259		48	220	0	4	0	212	4	68.4
20	692	581	469	X	X		111	692	466	156	262		48	226	0	3	0	219	4	67.3
21	585	476	340	136	-		109	585	468	129	291		48	117	0	2	-	115	-	80.0
22	613	497	387	110	-		116	613	442	156	248		38	171	0	3	-	168	-	72.1
23	713	542	370	172	-		171	713	554	157	350		47	159	0	1	-	158	-	77.7
24	661	510	356	154	-		151	661	505	129	336		40	156	0	1	0	155	-	76.4
25	696	532	378	154	-		164	696	543	139	356		48	153	X	X	X	152	-	78.0
26	828	656	426	230	-		172	828	653	104	506		43	175	X	1	X	174	-	78.9
27	793	615	411	136	-	68	178	793	644	111	413	68	52	149	X	2	X	147	-	81.2
28	804	628	411	122	-	95	176	804	664	130	403	95	36	140	-	1	-	139	-	82.6
29	854	654	420	127	-	107	200	855	707	158	403	107	39	148	x	x	-	145	-	82.7
30	845	709	437	145	-	127	136	845	684	135	384	127	38	161	-	x	-	x	-	80.9
R1	857	678	442	115	-	121	179	857	717	550		121	46	140	-	2	-	138	-	83.7
2	776	611	358	113	-	140	165	776	675	497		140	38	101	-	1	-	100	-	87.0
3	826	656	425	94	-	137	170	826	707	519		137	51	119	-	1	-	118	-	85.6
4	795	x	x	x	-	144	x	795	698	508		144	46	97	-	0	-	97	-	87.8
5	909	724	455	108	-	161	185	909	791	555		153	83	118	-	-	-	118	-	87.0
6	858	650	373	116	-	161	208	858	756	537		161	58	102	-	-	-	102	-	88.1

[資料] 農林水産省 統計情報部「木材需給報告書」及び高知県木材産業振興課

※表中の”0”は単位に満たないもの(例：0.4千m3→0千m3)、“-”は事実のないもの”X”は未公表のものを示す。

※木質バイオマス関連施設の原木入荷量(H27～)

※四捨五入により需要と供給の総計が合わないことがある

(3) 特用林産物

① しいたけ生産状況

年次	原木しいたけ		菌床しいたけ	
	生産者戸数 (戸)	種菌使用量 (千個)	生産者戸数 (戸)	菌床ブロック数 (個)
S50	6,330	73,787	—	—
S60	5,483	63,984	—	—
H7	2,974	22,920	44	347,658
H17	2,859	13,653	30	539,146

年次	乾しいたけ 生産者戸数 (戸)	生しいたけ 生産者戸数		菌床栽培
		(戸)	内菌床栽培戸数	菌床ブロック数 (個)
H26	1,302			1,771
H27	1,280	1,800	17	241,300
H28	1,245	1,726	16	178,500
H29	1,220	1,603	17	125,100
H30	1,285	1,747	18	151,500
R1	1,016	1,547	51	586,000
R2	951	1,160	38	312,000
R3	146	295	65	266,000
R4	151	232	29	250,316
R5	170	252	28	—
R6	93	187	43	—

[資料] 高知県木材産業振興課調べ

R3以降の生産者戸数は植菌種駒数5千個以上/年とした。

② 木炭生産状況

年次	生産者戸数 (戸)	製炭窯 (基)			
		白炭窯	黒炭窯	粉炭窯	計
S50	523	109	416	0	525
S60	318	81	237	0	318
H7	285	77	211	44	332
H17	219	37	145	3	185
H25	—	61	89	2	152
H26	—	65	107	2	174
H27	—	68	94	2	164
H28	—	69	99	1	169
H29	—	104	84	1	189
H30	—	99	84	1	184
R1	—	95	84	1	180
R2	—	98	31	2	131
R3	—	87	34	1	122
R4	—	88	49	1	138
R5	—	93	47	4	144
R6	—	85	31	4	120

[資料] 高知県木材産業振興課調べ

製炭窯：設置窯数（～R1）、実稼働窯数（R2以降）

③ 主要特用林産物生産量

年次 作目	単位	年次													
		S50	S60	H7	H17	H22	H27	R1	R2	R3	R4	R5	R6		
乾しいたけ	t	503	226	83	33	23	22	23	19	18	21	20	16		
(生換算)	t	3,521	1,582	581	231	161	154	161	135	127	146	143	115		
生しいたけ	t	322	413	357	413	467	307	423	464	433	437	413	276		
(内菌床)	t	—	—	141	270	337	222	334	405	389	347	316	219		
しいたけ 計	t	3,843	1,995	938	644	628	461	584	599	560	582	556	391		
なめこ	t	1	12	0.1	2.1	0.4	—	1.3	1.8	2.3	2.1	1.0	0.4		
えのきたけ	t	—	158	380	553	396	396	464	×	×	×	×	×		
ひらたけ	t	17	458	536	52	49	28	5	2	4.9	6.4	0.3	0.2		
ぶなしめじ	t	—	—	162	680	1,379	1,545	1,093	1,129	1,209	1,285	1,041	991		
まつたけ	t	2.2	2.1	0.2	0.1	0.2	0.1	0.11	0.26	0.12	0.20	0.17	0.23		
エリンギ	t	—	—	—	307	106	22	0	×	1.3	4.0	0	0.7		
まいたけ	t	—	—	16	21	—	1	0.6	0.9	1.0	1.4	1.2	1.2		
きくらげ類	t	—	—	—	—	—	—	35	38	40	45	56	42		
たけのこ	t	2,142	2,281	2,744	654	364	322	323	315	341	480	505	433		
わさび	t	2	3	7	6	20	47	57	66	58	52	50	48		
わらび	t	—	26	17	17	19	18	9	17	33	25	24	20		
乾ぜんまい	t	—	42	37	28	19	20	8	10	7.5	6.6	6.5	5.8		
たらのめ	t	—	1.0	4.8	5.3	4.0	3	1	1	2.2	2.1	1.9	2.2		
ふき	t	—	96	513	53	57	16	14	22	13	24	25	10		
うど	t	—	13	11	12	10	11	14	13	8.4	10.0	13.5	1.7		
いたどり	t	—	95	56	42	30	30	33	33	36	37	43	40		
くり	t	621	983	293	78	54	18	22	33	39	57	58	48		
オウレン	Kg	—	496	60	—	—	—	—	—	—	—	—	—		
キハダ	Kg	—	57	60	—	—	—	—	—	—	—	—	—		
白炭	t	1,268	547	455	547	674	1,180	1,444	1,363	1,318	1,358	1,413	1,311		
黒炭	t	2,455	959	633	239	169	100	79	69	62	71	99	39		
竹炭	t	—	—	—	41	14	1	8	9	6.0	5.5	0.5	1.8		
粉炭	t	—	—	129	1	—	16	15	15	20	10	12	11		
オガ炭	t	—	—	—	—	—	—	—	×	×	×	×	×		
木炭計	t	3,723	1,506	1,088	829	857	1,297	1,546	1,726	1,557	1,544	1,825	1,563		
竹材	千束	365	189	155	32	18	10	19	18	14	26	31	51		
シキミ	t	—	171	284	261	267	194	236	217	210	210	209	209		
サカキ	t	—	5	15	35	68	77	77	74	79	89	93	96		

[資料] 高知県木材産業振興課調べ

個人の財産等が特定されるおそれのある場合、秘匿措置を行い、×印で示す。

5 木材産業

- (1) 製材
- (2) 木材チップ
- (3) 木材市場
- (4) 木製品工業

(1) 製材

① 出力階層別製材工場数（12月31日現在）

単位：工場

年次	合計	7.5kw～75.0kw未満			75.0～300.0kw		300.0kw以上	内1000.0kw以上	
		7.5kw以上 22.5kw未満	22.5～ 37.5	37.5～ 75.0	75.0～ 150.0	150.0～ 300.0			
S50	360	60	58	132	85	25	50・55年は 150kw以上	X	
S55	326	41	42	119	80	44			
S60	282	13	35	123	68	40	3		
H2	242	9	31	90	64	41	7		
H7	224	11	33	72	55	41	12		
H12	179	9	23	58	38	34	17		
H17	147	7	20	47	29	27	17		
H22	118	7	16	38	27	17	13		
H23	109	6	16	37	25	15	10		
H24	101	5	15	29	26	16	10		
H25	99	7	13	29	26	13	11		
H26	96	5	11	28	27	14	11		
H27	96	5	12	28	25	15	11		
H28	91	5	10	26	24	14	12		
H29	89	38			39		12		4
H30	86	38			36		12		4
R1	88	39			36		13		4
R2	84	37			34		13		4
R3	83	23			40		20		3
R4	80	34			31		15		4
R5	77	32			30		15		4
R6	73	30			29		14		4

[資料] 農林水産省 統計部「木材需給報告書」及び「木材統計」

② 従業者階層別工場数（12月操業工場のみ）

単位：工場

年次	4人以下	5～9	10～19	20～29	30～49	50人以上	計	従業員数
S50	94	105	113	33	12	3	360	3,924
S55	77	107	95	38	7	2	326	3,423
S60	76	98	86	17	4	—	281	2,517
H2	73	77	72	16	4	—	242	2,203
H7	75	69	58	18	2	1	223	2,004
H12	73	50	42	10	2	1	178	1,479
H17	61	51	27	6	1	1	147	1,032
H22	67	31	13	6	—	1	118	744
H23	62	30	10	6	—	1	109	680
H24	53	31	10	6	—	1	101	638
H25	57	25	9	6	1	1	99	659
H26	57	21	11	5	1	1	96	687
H27	56	21	11	6	—	2	96	702
H28	51	22	10	6	—	2	91	692

[資料] 農林水産省 統計情報部「木材需給報告書」

※H29年より統計数値の公表なし

③ 製材用素材工場入荷量

単位：千m3

年次	国産材			外材	合計
	針葉樹	広葉樹	計		
S50	450	14	464	352	816
S55	420	5	425	413	838
S60	409	4	413	340	753
H2	407	2	409	431	840
H7	383	1	384	373	757
H12	306	1	307	286	593
H17	261	2	263	231	494
H22	216	0	216	171	387
H23	211	0	211	159	370
H24	200	0	200	156	356
H25	X	X	225	153	378
H26	X	X	251	175	426
H27	X	X	262	149	411
H28	X	X	271	140	411
H29	272	1	272	148	420
H30	X	X	276	161	437
R1	301	1	302	140	442
R2	X	X	257	101	358
R3	306	0	306	119	425
R4	308	X	X	97	X
R5	337	0	337	118	455
R6	271	0	271	102	373

[資料] 農林水産省 統計情報部「木材需給報告書」及び「木材統計」

※表中の”0”は単位に満たないもの(例：0.4千m3→0千m3)、“-”は事実のないもの、
”X”は個人又は法人その他の団体に関する秘密を保護するため統計数値を公表しないもの。

④ 用途別製材品出荷量

単位：千m3

年次	建築用材				土木建設 用材	木箱仕組板 梱包用材	家具建具 用材	その他	合計
	板類	ひき割類	角類	計					
S50	121	110	197	428	23	119	10	22	602
S55	97	93	176	366	21	167	14	21	589
S60	80	84	157	321	15	180	9	3	528
H2	73	78	166	317	12	244	3	8	584
H7	64	77	155	296	7	196	8	8	515
H12	46	49	107	202	8	182	3	10	405
H17	36	46	73	155	3	149	4	3	314
H22	37	32	49	118	2	100	4	0	224
H23	37	30	43	110	1	97	7	0	215
H24	36	28	39	103	1	93	4	0	201
H25	37	29	42	108	X	94	X	X	206
H26	40	30	55	125	X	103	4	X	233
H27	45	35	48	128	X	87	6	X	222
H28	49	34	54	137	X	X	4	X	227
H29	49	27	65	141	X	X	1	X	239
H30	46	29	56	131	X	98	4	X	234
R1	49	26	51	126	3	97	X	X	230
R2	46	25	49	120	2	69	3	1	195
R3	37	26	50	113	3	75	5	22	218
R4	48	40	54	142	0	62	1	3	208
R5	59	29	60	148	X	X	3	X	223
R6	54	26	44	124	0	59	6	2	191

[資料] 農林水産省 統計情報部「木材需給報告書」及び「木材統計」

※表中の”0”は単位に満たないもの(例：0.4千m3→0千m3)を示す。

※表中の”X”は個人又は法人その他の団体に関する秘密を保護するため統計数値を
公表しないもの。

⑤ 販売先別製材品販売量

単位：千m3

年次	県内	県外								その他 (海外・貨挽き 出荷等)	合計
		関東	北陸	東海	近畿	中国	九州	四国	計		
S50	300	32	1	8	158	11	8	22	240		540
S55	273	31	1	14	165	7	10	24	252		525
S60	211	29	0	13	191	6	10	29	278		489
H2	200	24	3	15	243	12	17	37	351		551
H7	199	18	1	6	193	12	18	47	295		494
H12	145	9	0	9	156	13	17	48	252		397
年次	県内	北海道・東北	関東	中部	近畿	中国	九州・沖縄	四国	計	その他	合計
H17	115	-	14	7	122	5	12	35	195	-	310
H22	85	x	10	17	65	9	x	29	136	3	224
H23	77	x	9	16	63	17	x	23	136	2	215
H24	72	x	10	15	76	7	x	14	127	1	200
H25	70	x	11	13	62	15	x	24	135	1	206
H26	72	1	15	13	75	21	9	26	160	1	233
H27	77	1	15	13	60	21	5	27	142	3	222
H28	75	1	17	14	67	22	5	25	151	1	227
H29	72	X	18	15	66	32	X	26	162	5	239
H30	65	X	17	16	68	32	X	28	165	4	234
R1	66	X	16	15	69	35	X	26	164	0	230
R2	58	0	13	13	55	31	2	23	137	X	195
R3	53	1	24	27	37	23	2	52	165	0	218
R4	53	X	22	25	29	20	6	48	X	X	208
R5	57	X	24	21	31	25	6	54	X	X	223
R6	38	X	23	22	28	22	6	46	149	X	191

[資料] 農林水産省 統計情報部「木材需給報告書」、平成17年以降 県外への内訳は木材産業振興課

※～H16 関東（茨城・栃木・群馬・埼玉・千葉・東京・神奈川）、北陸（新潟・富山・石川・福井）、東海（岐阜・静岡・愛知・三重）、近畿（滋賀・京都・大阪・兵庫・奈良・和歌山）

※H17～ 中部（新潟・富山・石川・福井・山梨・長野・岐阜・静岡・愛知）近畿（京都・大阪・兵庫・滋賀・奈良・和歌山・三重）

※表中の“0”は単位に満たないもの（例：400m3→0千m3）、“-”は事実のないもの、“x”は個人又は法人その他の団体に関する秘密を保護するため、統計数値を公表しないもの。

※端数処理の関係で計が合わないことがある

(2) 木材チップ

① 専業・兼業別木材チップ工場数及び従業員数(12月31日現在)

年次	工場数			従業員数 (人)
	専業	兼業	計	
S50	27	144	171	471
55	26	123	149	362
60	22	96	118	324
H2	20	78	98	245
H7	14	68	82	163
H12	5	56	61	117
H17	6	44	50	75
H22	6	34	40	53
H23	6	28	34	46
H24	7	25	32	50
H25	7	23	30	53
H26	8	25	33	49
H27	8	24	32	50
H28	8	23	31	69
H29	8	23	31	-
H30	8	21	29	-
R1	8	20	28	-
R2	7	20	27	-
R3	7	16	23	-
R4	7	17	24	-
R5	7	20	27	-
R6	7	17	24	-

[資料] 農林水産省 統計情報部「木材需給報告書」

※従業員数についてはH29より統計数値の公表なし

② 原料入手区別木材チップ生産量

単位：千t

年次	工場 残 材		林地 残材	解体材 ・ 廃材	原 木		合 計
	自 工 場	他 工 場			針 葉 樹	広 葉 樹	
S50	34	5	1	—	2	141	182
S55	41	5	9	—	11	120	186
S60	36	6	1	4	39	166	252
S61	36	8	1	3	30	158	236
S62	39	8	0	2	24	152	225
S63	67	5	1	0	33	158	264
H1	38	8	—	0	30	151	228
H2	35	2	—	2	25	153	218
H3	39	4	—	2	29	136	210
H4	38	4	0	11	33	104	188
H5	41	4	1	8	24	88	165
H6	44	2	—	2	22	77	146
H7	43	6	0	2	34	62	146
H8	45	2	—	2	29	45	122
H9	42	1	—	1	36	35	116
H10	32	8	—	1	34	26	101
H11	35	4	—	—	29	19	86
H12	38	1	—	—	33	14	86
H13	38	1	—	—	41	12	91
H14	33	6	—	—	52	11	102
H15	35	6	—	—	46	14	101
H16	30	4	—	2	36	13	85
H17	37	3	—	2	38	15	95
H18	41	4	—	4	33	15	97
H19	43	3	—	4	44	14	108
H20	35	0	—	4	54	13	106
H21	32	—	—	3	52	11	98
H22	29	—	—	2	46	10	87
H23	27	—	—	2	56	19	104
H24	27	—	—	2	53	7	89
H25	29	6	—	4	59	8	106
H26	33	6	2	5	65	9	120
H27	39	—	2	6	50	7	104
H28	36	4	1	5	47	9	102
H29	40	—	—	2	60	12	113
H30	31	—	—	2	59	3	95
R1	31	—	—	6	44	7	88
R2	25	5	—	2	45	2	79
R3	36	—	—	2	46	2	86
R4	37	—	—	2	41	2	82
R5	37	3	—	1	45	2	88
R6	33	—	—	—	50	1	84

〔資料〕 農林水産省 統計情報部「木材需給報告書」

※「0」は実績はあるが単位未満のもの、48は実績のないもの

※平成16年から千tでの発表となったため、平成15年以前の数値を千m3から千t単位に換算した。

(3) 木材市場

年度	原木市場 (ストックヤードを含む)		製品市場	
	市場数	取扱量 (m3)	市場数	取扱量 (m3)
S50	8	181,414	-	-
S55	10	224,197	6	111,469
S60	10	269,104	6	96,196
H2	10	303,134	6	100,276
H7	11	327,407	6	77,210
H12	9	325,561	5	59,642
H17	10	340,728	6	48,803
H22	10	290,705	6	23,282
H23	10	295,893	6	20,635
H24	8	313,292	6	19,497
H25	9	302,023	6	22,584
H26	11	321,716	5	20,894
H27	11	335,578	5	18,879
H28	11	354,667	5	20,997
H29	11	349,221	4	23,076
H30	11	375,375	4	22,287
R1	11	389,026	4	21,796
R2	11	353,157	4	18,783
R3	11	377,665	4	21,738
R4	11	436,977	4	18,470
R5	11	403,363	4	17,049
R6	11	356,401	4	16,907

[資料] 高知県木材産業振興課

(4) 木製品工業

① 業種別工場数 (従業者4人以上)

年次	木材・木製品製造業							家具・装備品製造業				合計
	一般製材	木材チップ	造作材	合板	銘板・銘木	その他	計	木製家具	建具	その他	計	
S50	342	32	15	6	-	134	529	47	188	14	249	778
55	325	24	8	5	-	90	452	34	158	13	205	657
60	233	20	3	6	3	41	306	29	34	5	68	374
H2	193	18	2	10	3	39	265	27	38	6	71	336
H7	163	11	4	12	3	28	221	26	38	1	65	286
H12	134	5	5	10	2	24	180	25	20	4	49	229
H17	93	5	5	5	2	30	140	21	20	4	45	185
H22	67	6	3	2	-	15	93	13	12	4	29	122
H23	66	8	2	1	-	17	94	18	17	5	40	134
H24	61	9	2	2	-	21	95	14	12	4	30	125
H25	59	10	3	2	1	18	93	15	11	4	30	123
H26	57	9	2	3	-	14	85	13	11	4	28	113
H27	59	11	2	1	1	25	99	14	17	4	35	134
H28	58	10	2	-	1	21	92	17	10	4	31	123
H29	61	10	2	-	-	17	90	15	10	4	29	119
H30	57	10	2	-	-	19	88	17	6	2	25	113
R1	50	11	2	-	-	20	83	15	8	2	25	108
R2	39	10	1	-	-	19	69	12	7	1	20	89
R3	39	10	1	-	-	18	68	14	4	1	19	87
R4	-	-	-	-	-	-	-	-	-	-	-	-
R5	-	-	-	-	-	-	-	-	-	-	-	-
R6	-	-	-	-	-	-	-	-	-	-	-	-

注1：昭和50年、55年は全事業所の数

注2：[資料] 高知県産業振興推進部統計分析課「高知県の工業」(H23、H27、R2は経済センサス) ※R1まで

[資料] 高知県産業振興推進部統計分析課「経済構造実態調査」 ※R3

令和3年経済センサス活動調査においては、個人経営を含まない。

※ 令和4年から統計数値の公表なし(統計分析課、経済産業省「経済構造実態調査」)

② 業種別従業者数（従業者4人以上）

単位：人

年次	木材・木製品製造業							家具・装備品製造業				合計
	一般製材	木材チップ	造作材	合板	銘板・銘木	その他	計	木製家具	建具	その他	計	
S50	3,975	406	157	171	-	796	5,505	488	488	215	1,191	6,696
S55	3,594	262	83	140	-	542	4,621	445	471	66	982	5,603
S60	2,595	202	15	153	13	387	3,365	529	206	43	778	4,143
H2	2,067	158	-	287	22	459	2,993	452	219	50	721	3,714
H7	1,811	106	43	308	19	295	2,582	403	224	7	634	3,216
H12	1,336	44	59	234	-	276	1,949	349	135	35	519	2,468
H17	925	47	52	79	-	370	1,473	225	123	68	416	1,889
H22	691	53	23	38	-	0	805	147	77	57	281	1,086
H23	699	74	19	12	-	188	992	170	97	62	329	1,321
H24	593	85	23	35	-	246	982	154	80	62	296	1,278
H25	623	84	28	36	-	249	1,020	149	73	64	286	1,306
H26	666	74	24	44	-	179	987	136	77	63	276	1,263
H27	708	96	21	8	-	284	1,117	150	108	77	335	1,452
H28	700	97	27	-	-	257	1,081	177	81	59	317	1,398
H29	714	90	28	-	-	235	1,067	183	81	61	325	1,392
H30	683	90	27	-	-	268	1,068	181	46	56	283	1,351
R1	603	96	24	-	-	280	1,003	154	68	52	274	1,277
R2	519	85	5	-	-	257	866	126	61	47	234	1,100
R3	510	82	5	-	-	279	876	152	38	48	238	1,114
R4	-	-	-	-	-	-	-	-	-	-	-	-
R5	-	-	-	-	-	-	-	-	-	-	-	-
R6	-	-	-	-	-	-	-	-	-	-	-	-

[資料] 高知県産業振興推進部統計分析課「高知県の工業」（H23・H27・R2は「経済センサス」）※R1まで
 高知県産業振興推進部統計分析課「経済構造実態調査」※R3から
 昭和50年、55年は全事業所の数。平成15年より銘板・銘木はその他に入る
 令和3年経済センサス活動調査においては、個人経営を含まない。
 ※令和4年から統計数値の公表なし（統計分析課、経済産業省「経済構造実態調査」）

③ 木材・木製品製造品出荷額（従業者4人以上）

単位：億円

年次	木材・木製品製造業							家具・装備品製造業				合計
	一般製材	木材チップ	造作材	合板	銘板・銘木	その他	計	木製家具	建具	その他	計	
S50	365.6294	55.7321	7.0408	15.2729	-	27.2183	470.8935	20.9404	16.5966	5.2702	42.8072	513.7007
S55	527.1973	55.2216	5.7014	18.6666	-	26.5217	633.3086	34.3257	19.6668	4.3424	58.3349	691.6435
S60	399.3360	53.0795	0.6360	14.3182	0.5299	19.8558	487.7554	48.7329	11.1514	3.5304	63.4147	551.1701
H2	415.4142	49.3109	-	36.5360	5.8357	30.8299	537.9267	43.7558	16.6610	5.8379	66.2547	604.1814
H7	364.6584	24.3689	8.5834	39.9543	4.8773	23.0641	465.5064	49.2711	15.6696	0.9368	65.8775	531.3839
H12	220.9493	7.7401	10.7744	22.8202	-	24.8196	287.1036	36.9952	10.0412	2.0217	49.0581	336.1617
H17	144.4921	8.7923	9.5624	6.4911	-	34.2415	203.5794	26.2053	7.8633	13.2709	47.3395	250.9189
H22	107.1880	12.5752	1.5200	x	-	x	150.1563	18.3971	4.8848	9.0374	32.3193	182.4756
H23	117.4188	x	x	x	-	45.0936	162.5124	x	5.3258	x	36.1818	198.6942
H24	101.0248	21.9025	x	x	-	x	160.2204	19.7551	4.6844	13.0497	37.4892	197.7096
H25	107.9514	22.6751	4.4902	x	-	x	170.0104	18.6504	5.0469	15.5849	39.2822	209.2926
H26	143.6873	25.7769	x	4.9506	-	x	204.0100	18.6830	5.9461	14.0428	38.6719	242.6819
H27	144.5999	36.6025	x	x	-	x	220.6902	18.4614	7.5713	20.1309	46.1636	266.8538
H28	143.6175	28.4304	x	-	x	x	207.0029	21.0074	7.4022	15.1325	43.5421	250.5450
H29	149.2577	24.6022	x	-	-	x	214.9490	22.3962	7.3984	15.3509	45.1455	260.0945
H30	147.6921	22.9672	x	-	-	x	214.1438	20.4083	x	x	37.8242	251.9680
R1	138.0183	27.0549	x	-	-	x	216.7025	18.0588	x	x	39.8121	256.5146
R2	103.3512	30.5615	x	-	-	x	159.7502	14.0143	x	x	28.9910	188.7412
R3	148.8709	38.9997	x	-	-	x	241.0094	15.0268	x	x	30.4487	271.4581
R4	-	-	-	-	-	-	-	-	-	-	-	-
R5	-	-	-	-	-	-	-	-	-	-	-	-
R6	-	-	-	-	-	-	-	-	-	-	-	-

[資料] 高知県産業振興推進部統計分析課「高知県の工業」（H23・H27・R2は「経済センサス」）※R1まで
 高知県産業振興推進部統計分析課「経済構造実態調査」※R3から
 昭和50年、55年は全事業所の数。平成15年より銘板・銘木はその他に入る
 令和3年経済センサス活動調査においては、個人経営を含まない。
 ※令和4年から統計数値の公表なし（統計分析課、経済産業省「経済構造実態調査」）

6 森林組合

- (1) 森林組合連合会
- (2) 森林組合
- (3) 生産森林組合

(1) 森林組合連合会

① 森林組合連合会概要

年度	出 資 金 (千円)	払込済出資金 (千円)	会 員 数 (人)	常 勤 役員数 (人)	常 勤 職員数 (人)	常 勤 雇員数 (人)
H7	507,830	507,830	39	2	37	28
H12	619,715	619,715	33	1	32	27
H18	673,458	673,458	28	2	25	19
H19	687,219	687,219	28	2	25	19
H20	690,058	690,058	28	2	23	18
H21	692,992	692,992	26	1	23	17
H22	695,127	695,127	26	1	22	17
H23	697,661	697,661	26	1	23	16
H24	697,661	697,661	24	1	22	16
H25	700,611	700,611	26	1	21	16
H26	701,736	701,736	26	1	22	17
H27	701,970	701,970	26	1	21	17
H28	702,207	702,207	26	1	20	16
H29	702,972	702,972	26	1	21	17
H30	702,972	702,972	26	2	24	17
R元	702,972	702,972	26	2	25	17
R2	702,972	702,972	26	2	25	16
R3	702,972	702,972	26	2	24	13
R4	702,972	702,972	26	2	24	12
R5	702,972	702,972	26	2	24	13
R6	704,022	704,022	27	0	25	12

[資料] 高知県森林組合連合会調べ

② 森林組合連合会の事業概要

単位：千円

年度	H7	H12	H17	H22	H27	R2	R4	R5	R6	
事業収益	2,180,444	7,382,195	998,789	870,294	1,692,335	1,922,492	2,551,888	1,898,319	1,424,186	
内 訳	指 導	13,874	6,671	142,943	47,272	19,364	6,316	7,105	5,593	
	販 売	763,517	669,088	617,560	532,718	1,455,187	1,770,128	2,420,335	1,308,076	
	加 工	—	—	—	98,269	92,667	64,445	0	0	
	森林整備	森 林 整 備	—	—	—	0	0	0	0	0
		利 用	511,271	376,105	85,379	42,497	19,008	15,288	12,480	13,514
		購 買	871,968	264,594	147,784	146,794	102,688	65,942	100,534	79,101
		金 融	19,814	7,827	5,123	2,744	3,421	144	0	0
	森林経営事業			—	—	—	229	11,434	11,883	14,288
燃 料	—	—	—	—	—	—	—	—		
当期純利益	9,314	3,745	13,794	62,249	67,328	22,086	19,548	80,814	105,345	

[資料] 高知県森林組合連合会調べ

注) 内訳中 「加工」、「森林整備」については平成18年度より調査項目が追加となったもの

③ 木材共販所素材取扱実績

単位：m3

年度	H7	H12	H17	H22	H27	R2	R4	R5	R6
奈半利	32,293	32,884	31,688	26,282	41,393	52,701	51,860	33,572	28,794
物 部	—	—	27,060	30,855	23,562	23,016	24,118	25,398	31,159
香 美	—	—	—	—	14,971	17,835	21,681	25,055	16,489
嶺 北	42,780	43,172	49,024	57,607	78,009	3,972	7,921	9,734	16,601
大 豊	—	—	—	—	—	46,692	49,751	48,884	47,484
高 知	26,385	32,739	20,745	227	—	—	—	—	—
本 山	—	—	—	—	23,549	29,968	32,801	39,237	29,671
高 陵	6,873	—	—	—	—	—	—	—	—
高 幡	30,824	32,526	37,835	41,754	40,660	43,974	67,305	59,982	40,819
大 正	—	—	5,883	6,948	17,938	27,804	35,228	28,493	27,906
津 野	—	—	—	—	10,930	19,326	39,353	35,734	26,269
幡 多	18,956	25,370	38,065	42,965	48,270	72,436	89,189	76,367	75,272
計	158,111	166,691	210,300	206,638	299,282	337,724	419,207	382,456	340,464

[資料] 高知県森林組合連合会調べ

(2) 森林組合

① 森林組合概要

年度	組合数	組合員数 (人)	組合員所有 森林面積 (ha)	作業班を 有する 組合数	作業班員数 (人)
H18	27	39,086	373,668	27	1,276
H19	27	38,726	378,255	27	1,158
H20	27	38,262	378,226	27	1,087
H21	25	38,161	377,139	25	1,201
H22	25	38,012	375,472	25	1,087
H23	25	37,887	387,241	25	1,097
H24	23	37,659	357,109	23	863
H25	23	37,307	354,200	23	802
H26	23	37,197	354,154	23	777
H27	23	36,880	354,134	23	829
H28	23	36,711	354,040	23	744
H29	23	36,472	354,041	23	733
H30	23	36,251	354,018	23	688
R元	23	36,135	353,899	22	650
R2	23	35,909	353,899	22	629
R3	23	35,426	353,526	22	625
R4	23	35,184	353,474	22	624
R5	23	34,716	353,374	22	597
R6	23	34,187	353,296	23	589

[資料] 高知県 森林組合一斉調査とりまとめ

注) 作業班員数は平成18年から調査内容の変更により、森林組合が
臨時雇用した人数も含む

② 森林組合作業班年齢構成

単位：人

年度	19才以下	20～39才	40～59才	60才以上	合計
H18		238	469	569	1,276
H19		256	439	463	1,158
H20		258	416	413	1,087
H21		290	413	498	1,201
H22		288	382	417	1,087
H23		290	370	437	1,097
H24		269	320	274	863
H25		253	302	247	802
H26		254	303	220	777
H27		245	290	294	829
H28		229	299	216	744
H29		232	283	218	733
H30		207	289	192	688
R元		190	275	185	650
R2		182	263	184	629
R3		175	265	185	625
R4		171	269	184	624
R5		169	259	169	597
R6		144	273	172	589

[資料] 高知県 森林組合一斉調査とりまとめ

③ 森林組合作業班就労日数

単位：人

年度	60日未満	60～150日未満	150日以上	合 計
S62	330	487	1,096	1,913
H4	315	359	1,001	1,658
H9	175	257	844	1,276
H14	291	184	641	1,116
H15	245	218	686	1,149
H16	132	189	633	954
H17	142	175	607	924
H18	651	71	554	1,276
H19	391	189	578	1,158
H20	351	152	584	1,087
H21	416	161	624	1,201
H22	305	151	631	1,087
H23	292	164	641	1,097
H24	166	122	575	863
H25	141	115	546	802
H26	141	126	510	777
H27	206	105	518	829
H28	144	86	514	744
H29	116	94	523	733
H30	95	72	521	688
R元	76	62	512	650
R2	68	73	489	630
R3	79	61	485	625
R4	95	53	476	624
R5	81	50	466	597
R6	99	61	429	589

[資料] 高知県 森林組合一斉調査とりまとめ

④森林組合の主要事業

区 分		年 度	H8	H13	H18	H23	H28	R3	R4	R5	R6	
販 売 事 業	販売高(千円)		725,670	619,387	550,769	631,224	1,165,189	1,968,876	2,478,638	2,002,716	1,599,027	
	販 売 量	立木(m3)		—	—	—	—	—	—	—	—	—
		木材(m3)		34,367	38,200	38,152	50,722	99,830	158,429	183,482	191,535	192,658
		しいたけ(kg)		5,257	535	722	927	808	554	676	689	667
		その他(千円)		16,266	61,060	95,989	28,730	49,058	6,370	5,793	5,807	12,438
林 産 事 業	生産販売高(千円)		3,421,560	1,383,841	908,134	684,011	1,118,456	1,064,778	1,052,034	1,207,622	1,131,113	
	生 産 販 売 量	一般用材(m3)		128,732	81,940	66,666	57,764	80,011	64,501	57,639	75,491	71,799
		パルプ材(m3)		3,753	1,464	2,646	1,191	29,575	22,238	28,496	37,340	32,188
		その他(千円)		99,955	57,175	15,164	18,968	3,996	4,118	0	0	0
養 苗 事 業	生産販売高(千円)		19,963	1,556	477	47	0	0	0	0	0	
購 買 事 業	供 給 高(千円)		456,076	301,283	165,189	128,720	121,673	127,669	139,774	126,121	116,416	
	供 給 量	山行苗木(千本)		3,386	1,721	1,009	346	287	270	361	289	219
		肥料(kg)		22,035	16,670	43,036	31,675	549	30,491	18,561	23,140	9,465
		林業用機械器具(千円)		91,118	59,430	35,056	34,666	39,195	27,197	26,186	35,080	25,416
森 林 整 備 事 業	金 額(千円)		5,829,455	4,792,124	2,911,762	3,266,250	2,182,454	2,515,754	2,171,271	2,208,441	2,044,200	
	事 業 量	新植面積(ha)		1,377	649	402	187	218	328	316	372	342
		保育面積(ha)		21,782	18,678	10,811	9,674	3,439	2,896	2,108	1,949	1,934
		治山(千円)		208,476	359,783	115,230	25,871	5,312	2,485	4,742	5,569	2,830
		林道(千円) (作業道)		855,929	948,708	1,072,733	1,276,196	757,572	730,936	618,725	661,834	634,657
金 融 事 業	期末貸付残高(千円)		6,514,440	2,664,158	712,466	131,659	20,137	3,113	0	0	696	

[資料] 高知県森林組合一斉調査まとめ

(3) 生産森林組合

年度	組合数				経営面積			
		現物出資 によるもの	分収契約 によるもの	部分林契約に よるもの		現物出資 によるもの	分収契約 によるもの	部分林契約に よるもの
					ha	ha	ha	ha
S50	162	34	71	57	4,972	1,609	2,397	966
S55	162	28	65	69	4,500	1,672	1,512	1,316
S61	168	44	54	70	8,756	6,002	1,341	1,413
H3	168	45	53	70	5,194	2,407	1,377	1,410
H8	169	47	52	70	5,357	2,635	1,329	1,393
H13	170	49	51	70	5,809	3,133	1,283	1,393
H14	170	49	51	70	5,778	3,133	1,252	1,393
H15	170	49	51	70	5,778	3,133	1,252	1,393
H16	170	49	51	70	5,778	3,133	1,252	1,393
H17	170	49	51	70	5,778	3,133	1,252	1,393
H18	170	49	51	70	5,778	3,133	1,252	1,393
H19	169	49	51	69	5,778	3,133	1,252	1,393
H20	169	49	51	69	5,778	3,133	1,252	1,393
H21	167	48	51	68	5,710	3,081	1,252	1,377
H22	166	48	50	68	5,668	3,081	1,210	1,377
H23	166	48	50	68	5,668	3,081	1,210	1,377
H24	165	48	50	67	5,652	3,081	1,210	1,361
H25	163	46	50	67	5,556	2,985	1,210	1,361
H26	162	45	50	67	5,497	2,926	1,210	1,361
H27	162	45	50	67	5,497	2,926	1,210	1,361
H28	160	45	49	66	5,377	2,926	1,090	1,361
H29	159	45	48	66	5,332	2,926	1,045	1,361
H30	156	44	46	66	5,256	2,917	978	1,361
R元	155	43	46	66	5,220	2,881	978	1,361
R2	153	42	45	66	5,153	2,859	933	1,361
R3	152	42	45	65	5,133	2,859	933	1,341
R4	150	42	44	64	5,105	2,859	925	1,321
R5	149	42	43	64	5,098	2,859	918	1,321
R6	149	42	43	64	5,098	2,859	918	1,321

[資料] 高知県森林組合一斉調査とりまとめ

7 林業労働

(1) 林業就業者

(2) 林業労働災害

(1) 林業就業者

① 雇用形態別林業就業者数

単位：人

年度	森林組合 作業班	会社等	県内移動	県外出稼	自営	一人親方	県外 労働者	合計
S55	1,865	1,039	475	127	1,996	719	12	6,233
S61	1,574	726	241	79	1,655	522	28	4,825
H3	1,294	658	130	49	1,239	485	15	3,870
H8	1,108	888	40	31	754	245	9	3,075
H13	736	584	17	22	442	130	8	1,939
H18	572	508	17	13	308	74	16	1,508
H19	617	512	12	12	286	66	10	1,515
H20	619	557	14	11	274	58	8	1,541
H21	674	589	14	11	263	54	6	1,611
H22	660	649	14	11	253	53	5	1,645
H23	663	661	11	11	264	45	6	1,661
H24	630	686	19	11	267	44	5	1,662
H25	607	669	12	8	266	38	5	1,605
H26	565	647	15	7	255	106	7	1,602
H27	537	610	14	7	284	128	9	1,589
H28	517	638	13	6	265	142	11	1,592
H29	529	640	8	5	256	156	8	1,602
H30	514	667	10	5	236	149	8	1,589
R元	506	656	11	4	248	137	8	1,570
R2	507	676	12	4	250	128	7	1,584
R3	496	674	11	2	264	140	6	1,593
R4	483	685	12	2	275	138	6	1,601
R5	470	691	12	2	277	142	6	1,600
R6	468	704	12	2	275	138	5	1,604

[資料] 高知県林産業等（労働力・機械器具）の実態調査（H15年度まで）

[資料] 高知県林業労働力及び林業機械器具の実態調査（H16年度）

[資料] 高知県林業労働力、林業機械器具及び素材生産量調査（H17～18年度）

[資料] 高知県林業労働力等調査（H19年度～）

② 年齢別林業就業者数

単位：人

年度	～19歳	20～29	30～39	40～49	50～59	60歳～	合計	平均年齢
S55	5	166	644	1,900	2,153	1,365	6,233	51.2
S61	1	64	361	893	1,958	1,548	4,825	54.5
H3	2	56	208	623	1,343	1,638	3,870	56.1
H8	14	86	184	466	786	1,539	3,075	56.3
H13	5	74	146	251	530	933	1,939	56.7
H18	6	127	165	211	404	595	1,508	53.7
H19	11	145	181	217	387	574	1,515	52.6
H20	8	174	200	219	380	560	1,541	51.8
H21	7	200	216	242	374	572	1,611	51.2
H22	9	214	254	226	381	561	1,645	50.3
H23	16	198	281	243	354	569	1,661	50.1
H24	11	202	286	255	330	578	1,662	50.3
H25	10	182	279	253	322	559	1,605	50.7
H26	11	149	287	249	295	611	1,602	51.8
H27	12	130	295	252	304	596	1,589	52.1
H28	7	115	299	289	274	608	1,592	52.3
H29	5	124	293	305	267	608	1,602	52.3
H30	3	128	287	317	270	584	1,589	51.9
R元	3	105	261	332	260	609	1,570	52.6
R2	1	110	252	345	265	611	1,584	52.8
R3	1	123	241	345	262	621	1,593	52.9
R4	0	115	254	340	265	627	1,601	53.2
R5	0	108	206	367	279	640	1,600	54.5
R6	0	106	178	375	300	645	1,604	55.1

[資料] 高知県林産業等（労働力・機械器具）の実態調査（H15年度まで）

[資料] 高知県林業労働力及び林業機械器具の実態調査（H16年度）

[資料] 高知県林業労働力、林業機械器具及び素材生産量調査（H17～18年度）

[資料] 高知県林業労働力等調査（H19年度～）

③ 就労日数別林業就業者数

単位：人

年度	60～99日	100～149日	150～199日	200～249日	250日～	合 計
S55	1,244	1,507	1,604	1,339	539	6,233
S61	1,121	1,223	1,299	865	317	4,825
H3	851	845	916	853	405	3,870
H8	557	559	724	764	471	3,075
H9	523	563	686	772	345	2,889
H10	435	467	585	697	327	2,511
H11	399	381	535	695	325	2,335
H12	328	340	513	595	304	2,080
H13	265	311	505	558	300	1,939
H14	337	327	461	489	230	1,844
H15	308	355	444	533	274	1,914
H16	318	347	387	526	241	1,819
H17	251	259	349	502	261	1,622
H18	226	203	290	495	294	1,508
H19	181	223	273	541	297	1,515
H20	173	201	261	569	337	1,541
H21	162	219	254	617	359	1,611
H22	162	202	294	582	405	1,645
H23	181	189	330	577	384	1,661
H24	185	179	273	629	396	1,662
H25	261	156	222	529	437	1,605
H26	247	191	211	522	431	1,602
H27	209	183	222	543	432	1,589
H28	176	186	246	519	465	1,592
H29	174	163	231	546	488	1,602
H30	169	167	213	583	457	1,589
R元	201	170	211	573	415	1,570
R2	199	151	203	553	478	1,584
R3	196	163	210	549	475	1,593
R4	200	166	233	563	439	1,601
R5	208	157	223	590	422	1,600
R6	194	164	229	623	394	1,604

[資料] 高知県林産業等（労働力・機械器具）の実態調査（H15年度まで）

[資料] 高知県林業労働力及び林業機械器具の実態調査（H16年度）

[資料] 高知県林業労働力、林業機械器具及び素材生産量調査（H17～18年度）

[資料] 高知県林業労働力等調査（H19年度～）

(2) 林業労働災害

単位：件

年次	林業	漁業	鉱業	建設業	製造業	運輸業	電気・ガス 水道その他	合計
S55	654	76	27	1,777	896	250	727	4,407
S61	433	62	16	860	589	189	640	2,789
H3	293	57	9	748	453	156	527	2,243
H8	183	27	12	539	379	102	548	1,790
H9	157	18	8	478	373	128	396	1,558
H10	143	25	11	458	324	113	393	1,467
H11	150	24	6	461	325	109	352	1,427
H12	150	25	1	402	322	131	388	1,419
H13	131	17	7	358	313	124	409	1,359
H14	118	21	6	317	297	106	424	1,289
H15	158	16	5	301	316	95	409	1,300
H16	139	22	5	283	252	103	402	1,206
H17	142	23	3	274	290	114	436	1,282
H18	118	27	2	216	263	110	407	1,143
H19	135	33	4	218	264	85	413	1,152
H20	128	27	3	192	261	90	346	1,047
H21	110	13	3	146	219	83	416	990
H22	134	23	3	156	229	90	423	1,058
H23	119	31	1	169	198	82	463	1,063
H24	102	19	1	163	186	82	451	1,004
H25	78	28	0	177	163	89	387	922
H26	93	14	1	155	185	87	448	983
H27	89	11	1	176	202	76	395	950
H28	83	12	1	158	193	90	408	945
H29	71	28	2	173	188	121	397	980
H30	61	26	1	150	180	106	430	954
R元	63	16	3	164	187	86	428	947
R2	79	14	3	164	177	98	484	1,019
R3	70	16	1	150	161	77	489	964
R4	66	20	3	207	180	110	1,804	2,390
R5	71	10	2	154	170	84	768	1,259
R6	67	14	3	127	144	78	609	1,042

[資料] 高知労働局

- 注) 1 休業4日以上発生状況。
 2 災害件数は労働保険支払月報による件数で死亡を含む。
 3 林業の件数欄に国有林野事業の件数は含まれていない。

8 林業金融

- (1) 林業・木材産業改善資金
- (2) 日本政策金融公庫資金
- (3) 木材産業等高度化推進資金
- (4) 独立行政法人農林漁業信用基金

(1) 林業・木材産業改善資金

単位：千円

年度	林業生産高度化資金	新森業部門導入資金	林業労働福祉施設資金	青年林業者等養成確保資金	林業・木材産業改善資金	合計
55	84,000	—	15,873	59,630	—	159,503
60	101,263	—	14,737	59,000	—	175,000
1	147,174	—	8,326	19,500	—	175,000
2	157,233	—	13,767	9,000	—	180,000
3	161,406	—	17,583	1,000	—	179,989
4	161,815	—	15,791	0	—	177,606
5	205,237	—	11,491	0	—	216,728
6	143,230	—	32,250	7,500	—	182,980
7	210,491	—	28,875	6,000	—	245,366
8	240,470	0	21,527	0	—	261,997
9	181,085	0	12,200	0	—	193,285
10	66,927	0	4,196	0	—	71,123
11	54,519	0	1,100	0	—	55,619
12	47,270	0	1,250	0	—	48,520
13	450	0	0	0	—	450
14	34,679	0	0	0	—	34,679
15	—	—	—	—	16,800	16,800
16	—	—	—	—	63,740	63,740
17	—	—	—	—	69,000	69,000
18	—	—	—	—	29,000	29,000
19	—	—	—	—	37,144	37,144
20	—	—	—	—	21,432	21,432
21	—	—	—	—	11,630	11,630
22	—	—	—	—	10,000	10,000
23	—	—	—	—	2,677	2,677
24	—	—	—	—	43,384	43,384
25	—	—	—	—	37,324	37,324
26	—	—	—	—	32,816	32,816
27	—	—	—	—	6,000	6,000
28	—	—	—	—	15,745	15,745
29	—	—	—	—	3,434	3,434
30	—	—	—	—	13,500	13,500
元	—	—	—	—	14,000	14,000
2	—	—	—	—	42,290	42,290
3	—	—	—	—	15,000	15,000
4	—	—	—	—	23,045	23,045
5	—	—	—	—	33,000	33,000
6	—	—	—	—	9,000	9,000

[資料] 高知県木材産業振興課調べ

(2) 日本政策金融公庫資金

単位：千円

年度		30	元	2	3	4	5	6
林業構造改善事業推進								
林業経営育成(林地取得)								
中山間地域活性化					400,000			
振興山村・過疎地域 経営改善								
林業 基盤 整備	補助	公有林	県					
			市町村			5,500		
		私有林						
	非補助	公有林	県					
			市町村					
		私有林						
	林道							
	利用間伐推進							
	計					5,500		
	森林整備活性化							
農林 漁業 施設	林業 施設	共同利用						
		主務大臣		16,860	6,500	4,000	12,000	
	計		16,860	6,500	4,000	12,000		
林経 ・伐 調	林経 維持	一般						
		災害						
		再建整備						
		施業転換						
		分収林機能						
	伐採調整							
計								
ト農 林 漁 業 セ ー フ テ ィ ネ ッ	災害							
	新型コロナウイルス 感染症			285,000	5,000			
	行政処分等							
	社会的経済 的環境変化							
計				285,000	5,000			
合 計				301,860	417,000		4,000	12,000

[資料] 公庫資料(聞き取り)

(3) 木材産業等高度化推進資金

単位：百万円

年度	素材生産等促進資金	木材高度加工資金	林業経営高度化推進資金	素材生産合理化資金	製品流通合理化資金	間伐等促進資金	構造改革促進資金	新規市場開拓支援資金	国産材流通加工システム資金	木材産業経営環境変化対応特別資金	経営高度化促進資金	合計
60	-	-	-	2,925	287	178	-	-	17	-	-	3,407
3	-	-	-	3,014	556	148	-	-	-	-	-	3,718
8	-	-	-	3,227	628	155	130	-	-	-	265	4,405
9	-	-	-	3,156	627	150	409	-	-	-	325	4,667
10	-	-	-	2,888	498	0	649	-	-	-	250	4,285
11	-	-	-	2,699	581	0	649	-	-	20	310	4,259
12	-	-	-	2,411	595	100	681	-	-	154	310	4,252
13	-	-	-	2,096	509	111	681	-	-	122	150	3,668
14	-	-	-	2,119	479	80	466	-	-	117	150	3,412
15	-	-	-	1,617	382	80	380	-	-	112	0	2,571
16	-	-	5	1,574	314	80	463	-	-	-	0	2,436
17	-	-	5	1,659	314	89	429	-	-	-	0	2,495
18	-	-	5	1,493	329	0	422	4	-	-	0	2,252
19	-	-	5	1,368	224	50	329	4	-	-	0	1,978
20	-	-	5	1,115	279	0	106	4	-	-	0	1,508
21	-	-	0	1,059	273	50	100	4	-	-	30	1,516
22	-	-	0	1,086	248	40	-	-	-	-	30	1,404
23	53	-	0	746	190	100	-	-	-	-	30	1,119
24	265	-	0	601	161	200	-	-	-	-	-	1,227
25	641	-	0	365	67	200	-	-	-	-	-	1,273
26	1,039	-	0	35	-	200	-	-	-	-	-	1,274
27	815	-	0	-	-	200	-	-	-	-	-	1,015
28	825	-	0	-	-	200	-	-	-	-	-	1,025
29	780	-	0	-	-	-	-	-	-	-	-	780
30	723	-	0	-	-	-	-	-	-	-	-	723
元	655	-	0	-	-	-	-	-	-	-	-	655
2	488	160	0	-	-	-	-	-	-	-	-	648
3	562	160	0	-	-	-	-	-	-	-	-	722
4	541	160	0	-	-	-	-	-	-	-	-	701
5	453	160	0	-	-	-	-	-	-	-	-	613
6	466	160	0	-	-	-	-	-	-	-	-	626

〔資料〕高知県木材産業振興課調べ

注) 四捨五入により合計欄と、個別資金の合計が一致しない場合がある。

構造改革促進資金は平成13年度までは乾燥材供給促進資金

素材生産合理化資金は、素材生産資金と素材引取資金の合算

新規創設資金は、平成15年度に林業経営高度化推進資金、平成17年度に新規市場開拓支援資金、平成23年度に素材生産等促進資金

(4) 独立行政法人農林漁業信用基金

<独立行政法人農林漁業信用基金高知県内債務保証実績（令和6年度）>

単位：件、百万円

	組 合		会 社		個 人		合 計	
	件 数	金 額	件 数	金 額	件 数	金 額	件 数	金 額
件数及び金額	8	427	18	361	4	30	30	818
うち100%保証分	0	0	0	0	0	0	0	0

〔資料〕独立行政法人農林漁業信用基金提供資料

注) 四捨五入により合計欄と、個別資金の合計が一致しない場合がある。

9 林道

- (1) 林道
- (2) 作業道開設累計
- (3) 緑資源幹線林道

(1) 林道

① 民有林林道開設実績累計

年次	林道		公道等		合計	
	延長(m)	密度(m/ha)	延長(m)	密度(m/ha)	延長(m)	密度(m/ha)
H16年度末	2,356,789	5.0	4,637,000	9.9	6,993,789	14.9
17年度末	2,371,144	5.1	4,637,500	9.9	7,008,644	14.9
18年度末	2,389,952	5.1	4,637,500	9.9	7,027,452	15.0
19年度末	2,403,811	5.1	4,637,500	9.9	7,041,311	15.0
20年度末	2,415,019	5.2	4,637,500	9.9	7,052,519	15.1
21年度末	2,426,345	5.2	4,637,500	9.9	7,063,845	15.1
22年度末	2,433,242	5.2	4,637,500	9.9	7,070,742	15.1
23年度末	2,446,932	5.2	4,637,500	9.9	7,084,432	15.1
24年度末	2,456,288	5.2	4,637,500	9.9	7,093,788	15.1
25年度末	2,471,001	5.3	4,637,500	9.9	7,108,501	15.2
26年度末	2,482,741	5.3	4,637,500	9.9	7,120,241	15.2
27年度末	2,492,331	5.3	4,637,500	9.9	7,129,831	15.2
28年度末	2,499,921	5.3	4,637,500	9.9	7,137,421	15.2
29年度末	2,507,372	5.4	4,637,500	9.9	7,144,872	15.3
30年度末	2,511,591	5.4	4,637,500	9.9	7,149,091	15.3
R元年度末	2,516,375	5.4	4,637,500	9.9	7,153,875	15.3
2年度末	2,520,452	5.4	4,637,500	9.9	7,157,952	15.3
3年度末	2,523,834	5.4	4,637,500	9.9	7,161,334	15.3
4年度末	2,527,187	5.4	4,637,500	9.9	7,164,687	15.3
5年度末	2,530,707	5.4	4,637,500	9.9	7,168,207	15.3
6年度末	2,532,454	5.4	4,637,500	9.9	7,169,954	15.3

[資料] 高知県治山林道課調べ

- 注) 1 この表は平成元年度末現況に以降の開設実績を累計したものであり、転用及び編入等を調整していない数値であるため現況表(下表)とは一致していない。
2 軽車道の延長は含んでいない。

② 民有林林道現況

年次	自動車道		軽車道		合計	
	路線数	延長(km)	路線数	延長(km)	路線数	延長(km)
H16年度末	862	2,139.6	110	184.5	972	2,324.1
17年度末	864	2,154.6	110	184.0	974	2,338.6
18年度末	857	2,157.6	107	173.3	964	2,330.9
19年度末	851	2,146.8	109	173.3	960	2,320.1
20年度末	888	2,176.2	110	138.0	998	2,314.2
21年度末	896	2,166.6	115	168.8	1,011	2,335.4
22年度末	885	2,195.0	110	171.7	995	2,366.7
23年度末	878	2,212.4	109	171.2	987	2,383.6
24年度末	882	2,220.1	106	169.5	988	2,389.6
25年度末	879	2,215.6	106	169.1	985	2,384.7
26年度末	886	2,227.7	103	163.3	989	2,391.0
27年度末	890	2,258.6	99	163.3	989	2,421.9
28年度末	884	2,255.1	99	163.1	983	2,418.2
29年度末	882	2,241.6	99	162.8	981	2,404.4
30年度末	884	2,238.6	99	162.7	983	2,401.3
R元年度末	883	2,242.3	99	162.7	982	2,405.0
2年度末	892	2,222.1	98	161.1	990	2,383.2
3年度末	881	2,202.1	98	161.1	979	2,363.2
4年度末	882	2,243.8	98	156.3	980	2,400.1
5年度末	877	2,245.4	98	156.1	975	2,401.5
6年度末	877	2,240.6	98	158.0	975	2,398.6

[資料] 高知県治山林道課調べ

- 注) 1 数値は、編入・用途変更等調整後。
2 民有林林道台帳による。

③ 民有林林道事業実績

区 分		50			55			60				
		路線数 (力所)	延長 m	事業費 千円	路線数 (力所)	延長 m	事業費 千円	路線数 (力所)	延長 m	事業費 千円		
開設事業	国庫補助事業	広域基幹林道	19	6,190	799,494	17	9,185	1,455,000	16	8,048	1,190,834	
		普通林道	48	16,883	1,329,716	54	20,055	1,976,950	48	25,374	2,136,263	
		峰越連絡林道	-	-	-	2	352	120,000	3	2,708	308,334	
		大規模林道	2	920	249,833	3	2,652	1,116,595	3	2,263	1,327,724	
		林業構造改善事業	21	8,638	328,312	29	12,392	808,942	30	11,339	752,668	
		農林業地域改善対策事業	-	-	-	-	-	-	3	1,096	155,720	
		山振・その他(特定法)	-	-	-	6	1,879	103,540	3	1,125	49,200	
		計	90	32,631	2,707,355	111	46,515	5,581,027	106	51,953	5,920,743	
	事業	国庫	県単補助林道(山村地域林業基盤整備振興費交付金)	57	9,676	146,300	67	6,683	265,500	63	6,235	231,400
			ふるさと(地域連絡)林道	-	-	-	-	-	-	-	-	-
融資林道			1	700	7,000	-	-	-	-	-	-	
自力林道			3	126	7,800	4	271	12,110	6	530	40,556	
計			61	10,502	161,100	71	6,954	277,610	69	6,765	271,956	
開設計		151	43,133	2,868,455	182	53,469	5,858,637	175	58,718	6,192,699		
地区事業	国庫	林業地域総合整備事業	-	-	-	[6]	1,382	203,800	[3]	2,437	412,000	
		高密度林道網整備事業	-	-	-	-	-	-	[1]	4,633	232,000	
		計	-	-	-	[6]	1,382	203,800	[4]	7,070	644,000	
改良事業	国庫	林道改良事業	(15)		104,380	(25)		202,000	(16)		141,267	
		林業構造改善事業	-		-	-		-	-		-	
		計	(15)		104,380	(25)		202,000	(16)		141,267	
	事業	国庫	県単林道整備事業	(20)		39,060	(23)		54,500	-		-
			市町村単独補助・自力・融資	-		-	(31)		11,119	-		-
			計	(20)		39,060	(54)		65,619	-		-
改良計		(35)		143,440	(79)		267,619	(16)		141,267		
舗装事業	国庫	開設事業(改築B,同時舗装)	-		-	-		-	-		-	
		農免林道整備事業	7	8,874	88,127	27	16,533	242,100	27	15,507	228,000	
		林業構造改善事業	-		-	2	4,191	63,438	7	3,700	49,915	
		山振・その他(特定法)	-		-	-		-	-		-	
		計	7	8,874	88,127	29	20,724	305,538	34	19,207	277,915	
	事業	国庫	県単林道整備事業	38	15,717	97,216	42	10,101	120,000	45	9,592	112,000
			市町村単独補助・自力・融資	13	16,577	81,686	21	6,742	67,099	14	4,950	62,379
			計	51	32,294	178,902	63	16,843	187,099	59	14,542	174,379
			舗装計	58	41,148	267,029	92	37,567	492,637	93	33,749	452,294
			災害復旧事業(国庫)		251		519,962	210		253,461	64	

[資料] 高知県治山林道課

- 注) 1 林業地域総合整備事業の事業費欄は年度実績の総額。「路線数」及び「延長」欄は開設分のみの数値。
 2 舗装事業のうち延長が開設事業と重複する部分(開設事業の改築B、ふるさと林道の舗装、山振事業の舗装)の事業費は概数を記載。なお、ふるさと林道の舗装は県単林道整備事業を含む。
 3 高密度林道網整備事業には林道網重点整備事業(昭和58～3年度)・林道網緊急整備事業(昭和63年度～平成4年度)の実績を含む。

区 分		年 度		61			62			63		
				路線数 (力所)	延長	事業費	路線数 (力所)	延長	事業費	路線数 (力所)	延長	事業費
					m	千円		m	千円		m	千円
開 設 事 業	国 庫 補 助 事 業	広域基幹林道	15	10,034	1,369,547	15	13,335	1,754,463	17	10,208	1,506,668	
		普通林道	45	23,305	2,138,797	46	22,670	2,345,440	48	26,477	2,701,800	
		峰越連絡林道	2	2,517	287,273	3	2,460	301,762	2	2,905	341,905	
		大規模林道	3	2,673	1,438,320	3	3,974	1,626,150	3	4,753	1,684,093	
		林業構造改善事業	34	13,045	921,410	34	14,393	893,500	30	11,211	760,558	
		農林業地域改善対策事業	3	551	49,085	2	1,265	135,515	-	-	-	
		山振・その他（特定法）	1	320	25,059	-	-	-	3	1,239	121,828	
		計	103	52,445	6,229,491	103	58,097	7,056,830	103	56,793	7,116,852	
	事 業 庫	県単補助林道（山村地域林業基盤整備振興費交付金）	54	4,332	198,300	52	5,269	198,900	51	4,391	190,850	
		ふるさと（地域連絡）林道	-	-	-	-	-	-	-	-	-	
融資林道		-	-	-	-	-	-	-	-	-		
自力林道		3	91	12,050	4	384	33,500	5	931	31,750		
計		57	4,423	210,350	56	5,653	232,400	56	5,322	222,600		
開設計		160	56,868	6,439,841	159	63,750	7,289,230	159	62,115	7,339,452		
地 区 事 業	国 庫	林業地域総合整備事業	[2]	2,794	353,000	[4]	9,046	398,600	[2]	4,949	277,000	
		高密度林道網整備事業	[1]	5,308	262,000	[1]	4,250	270,000	[2]	3,854	224,000	
		計	[3]	8,102	615,000	[5]	13,296	668,600	[4]	8,803	501,000	
改 良 事 業	国 庫	林道改良事業	(32)		196,944	(21)		250,276	(10)		257,775	
		林業構造改善事業	-		-	-		-	-		-	
		計	(32)		196,944	(21)		250,276	(10)		257,775	
	非 国 庫	県単林道整備事業	-		-	(12)		29,100	(17)		18,575	
		市町村単独補助・自力・融資	-		-	-		-	-		-	
計	-		-	(12)		29,100	(17)		18,575			
改良計		(32)		196,944	(33)		279,376	(27)		276,350		
舗 装 事 業	国 庫	開設事業（改築B,同時舗装）	-	-	-	-	-	-	-	-	-	
		農免林道整備事業	21	14,321	227,000	27	13,457	219,600	25	18,320	306,400	
		林業構造改善事業	6	2,932	44,866	5	3,814	49,340	6	5,338	70,332	
		山振・その他（特定法）	2	1,136	32,670	-	-	-	-	-	-	
		計	29	18,389	304,536	32	17,271	268,940	31	23,658	376,732	
	非 国 庫	県単林道整備事業	43	7,635	100,000	49	9,478	116,800	50	7,926	100,000	
		市町村単独補助・自力・融資	14	6,466	58,502	11	3,317	38,765	-	-	-	
計	57	14,101	158,502	60	12,804	155,565	50	7,926	100,000			
舗装計		86	32,490	463,038	92	30,075	424,505	81	31,584	476,732		
災害復旧事業（国庫）		54	1,186	123,194	76	2,475	286,189	79	2,900	328,642		

[資料] 高知県治山林道課

- 注) 1 林業地域総合整備事業の事業費欄は年度実績の総額。「路線数」及び「延長」欄は開設分のみの数値。
2 舗装事業のうち延長が開設事業と重複する部分（開設事業の改築B、ふるさと林道の舗装、山振事業の舗装）の事業費は概数を記載。なお、ふるさと林道の舗装は県単林道整備事業に含む。
3 高密度林道網整備事業には林道網重点整備事業（昭和58～3年度）・林道網緊急整備事業（昭和63年度～平成4年度）の実績を含む。

区 分		年 度		1			2			3			
				路線数 (力所)	延長 m	事業費 千円	路線数 (力所)	延長 m	事業費 千円	路線数 (力所)	延長 m	事業費 千円	
開 庫 補 助 事 業	国	広域基幹林道	16	10,581	1,609,145	16	10,771	1,641,145	16	9,801	1,696,491		
		普通林道	47	24,698	2,641,000	45	19,610	2,457,600	47	15,727	2,359,200		
		峰越連絡林道	3	2,799	247,620	2	2,229	228,000	2	1,803	231,364		
		大規模林道	3	3,911	1,723,712	3	3,307	1,743,197	4	2,474	1,591,782		
		林業構造改善事業	27	10,638	755,386	31	12,299	935,616	29	10,397	966,370		
		農林業地域改善対策事業	2	720	123,654	1	495	59,000	-	-	-		
		山振・その他（特定法）	1	387	10,660	2	553	43,900	3	741	76,900		
		計	99	53,734	7,111,177	100	49,264	7,108,458	101	40,943	6,922,107		
		事 業	非 国 庫	県単補助林道（山村地域林業基盤整備振興費交付金）	55	3,458	204,500	52	4,168	207,950	51	3,287	224,936
				ふるさと（地域連絡）林道	-	-	-	-	-	-	-	-	-
融資林道	-			-	-	-	-	-	-	-	-		
自力林道	3			870	64,412	3	407	38,936	3	833	72,000		
計	58			4,328	268,912	55	4,575	246,886	54	4,120	296,936		
開設計		157	58,062	7,380,089	168	65,370	7,968,344	163	51,935	8,055,043			
地 区 事 業	国 庫	林業地域総合整備事業	[2]	9,374	354,000	11	9,429	490,000	6	5,154	729,000		
		高密度林道網整備事業	[1]	1,662	110,000	2	2,102	123,000	2	1,718	107,000		
		計	[3]	11,036	464,000	13	11,531	613,000	8	6,872	836,000		
改 良 事 業	国 庫	林道改良事業	(19)		177,334	(22)		232,667	(21)		216,000		
		林業構造改善事業	(1)		46,088	-		-	-		-		
		計	(20)		223,422	(22)		232,667	(21)		216,000		
	非 国 庫	県単林道整備事業	(17)		50,500	(21)		78,702	(21)		66,564		
		市町村単独補助・自力・融資	(2)		1,198	(3)		5,210	(1)		721		
		計	(19)		51,698	(24)		83,912	(22)		67,285		
改良計		(39)		275,120	(46)		316,579	(43)		283,285			
舗 装 事 業	国 庫	開設事業（改築B,同時舗装）	-	-	-	-	-	-	1	840	18,500		
		農免林道整備事業	28	17,638	328,000	30	20,433	340,500	37	18,492	347,850		
		林業構造改善事業	-	-	-	-	-	-	1	1,046	14,950		
		山振・その他（特定法）	2	976	12,993	2	1,136	32,670	3	1,424	17,926		
		計	30	18,614	340,993	32	21,569	373,170	41	20,962	380,726		
	非 国 庫	県単林道整備事業	43	8,264	111,652	48	8,765	125,181	48	7,961	124,700		
		市町村単独補助・自力・融資	15	7,594	73,358	9	2,428	48,461	19	3,554	42,062		
		計	58	15,858	185,010	57	11,193	173,642	67	11,515	166,762		
舗装計		88	34,472	526,003	128	53,088	981,924	128	53,088	981,924			
災害復旧事業（国庫）		122	2,733	334,218	89	4,224	498,201	61	1,867	377,137			

[資料] 高知県治山林道課

- 注) 1 林業地域総合整備事業の事業費欄は年度実績の総額。「路線数」及び「延長」欄は開設分のみの数値。
2 舗装事業のうち延長が開設事業と重複する部分（開設事業の改築B、ふるさと林道の舗装、山振事業の舗装）の事業費は概数を記載。なお、ふるさと林道の舗装は県単林道整備事業を含む。
3 高密度林道網整備事業には林道網重点整備事業（昭和58～3年度）・林道網緊急整備事業（昭和63年度～平成4年度）の実績を含む。

区 分		年 度		4			5			6			
				路線数 (力所)	延長 m	事業費 千円	路線数 (力所)	延長 m	事業費 千円	路線数 (力所)	延長 m	事業費 千円	
開 庫 補 助 事 業	国	広域基幹林道	24	10,632	2,507,527	19	10,557	2,733,610	19	11,922	3,253,766		
		普通林道	61	12,550	1,922,726	41	11,576	2,257,073	35	12,441	2,349,720		
		峰越連絡林道	1	1,440	114,000	1	1,256	125,400	-	-	-		
		大規模林道	4	4,113	2,678,557	4	4,256	3,040,140	4	3,441	1,941,473		
		林業構造改善事業	27	9,743	1,130,470	31	11,190	1,300,972	28	14,115	1,495,596		
		農林業地域改善対策事業	-	-	-	-	-	-	-	-	-		
		山振・その他（特定法）	-	-	-	2	795	96,459	2	512	121,600		
		計	117	38,478	8,353,280	98	39,630	9,553,654	88	42,431	9,162,155		
		事 業	非 国 庫	県単補助林道（山村地域林業基盤整備振興費交付金）	42	3,736	320,218	24	3,300	234,000	24	2,822	300,278
				ふるさと（地域連絡）林道	-	-	-	8	5,847	2,350,000	6	7,741	4,270,000
融資林道	-			-	-	-	-	-	-	-	-		
自力林道	4			466	57,694	3	662	81,200	1	451	87,518		
計	46			4,202	377,912	35	9,809	2,665,200	31	11,014	4,657,796		
開設計		180	52,463	10,053,293	133	49,439	12,218,854	119	53,445	13,819,951			
地 区 事 業	国 庫	林業地域総合整備事業	13	6,776	996,601	14	3,262	1,048,027	14	5,407	1,276,451		
		高密度林道網整備事業	4	3,007	325,500	2	975	174,000	6	4,583	303,444		
		計	17	9,783	1,322,101	16	4,237	1,222,027	20	9,990	1,579,895		
改 良 事 業	国 庫	林道改良事業	(29)		340,900	(19)		296,601	(16)		278,000		
		林業構造改善事業	-		-	-		-	-		-		
		計	(29)		340,900	(19)		296,601	(16)		278,000		
	非 国 庫	県単林道整備事業	(20)		62,000	(14)		50,000	(12)		46,000		
		市町村単独補助・自力・融資	(6)		14,541	(2)		19,193	(5)		122,027		
		計	(26)		76,541	(16)		69,193	(17)		168,027		
改良計		(55)		417,441	(35)		365,794	(33)		446,027			
舗 装 事 業	国 庫	開設事業（改築B,同時舗装）	7	5,439	121,297	9	7,683	167,048	10	9,381	210,422		
		農免林道整備事業	36	20,037	356,300	38	20,154	377,520	35	20,368	390,200		
		林業構造改善事業	4	3,355	61,650	4	1,721	79,621	3	5,431	149,000		
		山振・その他（特定法）	1	550	6,280	-	-	-	-	-	-		
		計	41	23,942	424,230	51	29,558	624,189	48	35,180	749,622		
	非 国 庫	県単林道整備事業	41	8,166	124,000	47	13,154	206,970	40	12,340	200,000		
		市町村単独補助・自力・融資	29	5,158	69,801	30	10,376	150,765	20	8,741	128,690		
		計	70	13,324	193,801	77	23,530	357,735	60	21,081	328,690		
		舗装計		128	53,088	981,924	128	53,088	981,924	106	56,261	1,078,312	
		災害復旧事業（国庫）		121	2,636	626,346	129		781,082	79		819,922	

[資料] 高知県治山林道課

- 注) 1 林業地域総合整備事業の事業費欄は年度実績の総額。「路線数」及び「延長」欄は開設分のみの数値。
2 舗装事業のうち延長が開設事業と重複する部分（開設事業の改築B、ふるさと林道の舗装、山振事業の舗装）の事業費は概数を記載。なお、ふるさと林道の舗装は県単林道整備事業に含む。
3 高密度林道網整備事業には林道網重点整備事業（昭和58～3年度）・林道網緊急整備事業（昭和63年度～平成4年度）の実績を含む。

区 分		年 度		7			8			9			
				路線数 (力所)	延長	事業費	路線数 (力所)	延長	事業費	路線数 (力所)	延長	事業費	
					m	千円		m	千円		m	千円	
開 庫 補 助 事 業	国	広域基幹林道	20	8,760	377,473	21	11,883	3,216,000	20	8,503	2,962,160		
		普通林道	33	8,671	1,909,070	33	8,783	1,617,150	15	7,143	1,404,480		
		峰越連絡林道	-	-	-	-	-	-	-	-	-	-	
		大規模林道	4	3,845	2,555,164	4	2,344	1,959,381	4	3,173	1,871,832		
		林業構造改善事業	29	4,731	1,061,638	34	10,867	1,471,812	23	6,955	964,058		
		農林業地域改善対策事業	-	-	-	-	-	-	-	-	-	-	
		山振・その他（特定法）	3	800	13,110	2	716	124,190	3	550	90,000		
		計	89	26,807	5,916,455	94	34,593	8,388,533	65	26,324	7,292,530		
		事 業	非 国 庫	県単補助林道（山村地域林業基盤整備振興費交付金）	22	2,256	287,790	22	2,426	287,500	18	5,484	2,239,250
				ふるさと（地域連絡）林道	6	10,639	3,540,000	6	11,774	4,737,500	3	3,075	1,951,750
融資林道	2			500	58,700	-	-	-	-	-	-		
自力林道	1			116	23,388	4	620	260,000	5	879	100,100		
計	31			13,511	3,909,878	32	14,820	5,285,000	26	9,438	4,291,100		
開設計		120	40,318	9,826,333	126	49,413	13,673,533	91	35,762	11,583,630			
地 区 事 業	国 庫	林業地域総合整備事業	20	7,848	1,531,456	22	10,587	1,729,181	17	6,773	1,496,950		
		高密度林道網整備事業	9	1,992	547,496	11	2,473	508,000	16	4,009	781,500		
		計	29	9,840	2,078,952	33	13,060	2,237,181	33	10,782	2,278,450		
改 良 事 業	国 庫	林道改良事業	(14)		311,700	(12)		219,000	(19)		186,200		
		林業構造改善事業	-		-	-		-	-		-		
		計	(14)		311,700	(12)		219,000	(19)		186,200		
	非 国 庫	県単林道整備事業	(13)		49,760	(15)		50,000	(14)		50,000		
		市町村単独補助・自力・融資	(2)		153,010	(6)		228,118	-		-		
計	(15)		202,770	(21)		278,118	(14)		50,000				
改良計		(29)		514,470	(33)		497,118	(33)		236,200			
舗 装 事 業	国 庫	開設事業（改築B,同時舗装）	11	9,428	235,200	8	8,301	143,360	10	10,272	184,896		
		農免林道整備事業	36	19,966	397,500	35	20,595	406,200	31	21,401	432,500		
		林業構造改善事業	1	794	10,600	1	826	18,000	-	-	-		
		山振・その他（特定法）	-	-	-	-	-	-	-	-	-		
		計	48	30,188	643,300	44	29,722	567,560	41	31,673	617,396		
	非 国 庫	県単林道整備事業	27	6,104	100,000	30	6,498	100,000	19	5,835	100,000		
		市町村単独補助・自力・融資	20	7,426	131,167	27	5,552	179,396	25	6,591	99,883		
計	47	13,530	231,167	57	12,050	279,396	44	12,426	199,883				
舗装計		93	43,646	874,467	101	41,772	846,956	85	44,099	817,279			
災害復旧事業（国庫）		37		383,580	27		217,113	131		734,731			

[資料] 高知県治山林道課

- 注) 1 林業地域総合整備事業の事業費欄は年度実績の総額。「路線数」及び「延長」欄は開設分のみの数値。
2 舗装事業のうち延長が開設事業と重複する部分（開設事業の改築B、ふるさと林道の舗装、山振事業の舗装）の事業費は概数を記載。なお、ふるさと林道の舗装は県単林道整備事業に含む。
3 高密度林道網整備事業には林道網重点整備事業（昭和58～3年度）・林道網緊急整備事業（昭和63年度～平成4年度）の実績を含む。

区 分		年 度		10			11			12			
				路線数 (力所)	延長	事業費	路線数 (力所)	延長	事業費	路線数 (力所)	延長	事業費	
			m	千円		m	千円		m	千円			
開 設	国 庫 補 助 事 業	広域基幹林道	20	8,357	2,284,564	19	8,902	2,722,900	15	8,060	2,596,800		
		普通林道	26	5,898	1,315,040	22	4,269	1,218,670	20	5,714	1,357,637		
		峰越連絡林道	-	-	-	-	-	-	-	-	-		
		大規模林道	3	4,535	2,761,980	3	4,197	2,641,531	3	3,412	2,829,872		
		林業構造改善事業	11	3,084	506,018	9	3,570	519,728	2	961	229,890		
		農林業地域改善対策事業	-	-	-	-	-	-	-	-	-		
		山振・その他（特定法）	4	1,235	199,250	6	1,430	320,276	8	3,666	599,538		
		計	64	23,109	7,066,852	59	22,368	7,423,105	48	21,813	7,613,737		
		事 業	非 国 庫	県単補助林道（山村地域林業基盤整備振興費交付金）	18	2,541	258,750	5	393	88,321	4	76	40,501
				ふるさと（地域連絡）林道	4	2,208	1,076,800	4	800	1,312,335	4	2,953	2,181,079
融資林道	-			-	-	-	-	-	-	-	-		
自力林道	8			1,393	187,264	9	1,567	221,950	7	1,440	252,523		
計	30			6,142	1,522,814	18	2,760	1,622,606	15	4,469	2,474,103		
開 設 計		94	29,251	8,589,666	77	25,128	9,045,711	63	26,282	10,087,840			
地 区 事 業	国 庫	林業地域総合整備事業	14	5,532	1,051,230	15	5,475	1,441,442	9	4,913	1,087,705		
		高密度林道網整備事業	11	4,100	737,600	11	3,221	633,500	3	1,649	305,100		
		計	25	9,632	1,788,830	26	8,696	2,074,942	12	6,562	1,392,805		
改 良 事 業	国 庫	林道改良事業	(7)		152,800	(5)		88,000	(5)		107,200		
		林業構造改善事業	-		-	-		-	-		-		
		計	(7)		152,800	(5)		88,000	(5)		107,200		
	非 国 庫	県単林道整備事業	(10)		228,010	(7)		23,973	(8)		673,820		
		市町村単独補助・自力・融資	(2)		33,318	(4)		8,578	(4)		98,762		
		計	(12)		261,328	(11)		32,551	(12)		772,582		
改 良 計		(19)		414,128	(16)		120,551	(17)		879,782			
舗 装 事 業	国 庫	開設事業（改築B,同時舗装）	8	2,699	10,000	9	11,335	166,200	9	12,677	158,300		
		農免林道整備事業	18	13,960	275,200	15	13,407	267,100	14	14,060	270,500		
		林業構造改善事業	-	-	-	1	960	13,115	-	-	-		
		山振・その他（特定法）	3	2,820	56,000	4	2,989	62,310	6	4,661	81,690		
		計	29	19,479	341,200	29	28,691	508,725	29	31,398	510,490		
	非 国 庫	県単林道整備事業	19	20,268	576,999	15	6,383	101,689	9	3,600	63,685		
		市町村単独補助・自力・融資	25	11,804	185,622	32	6,982	106,028	16	9,439	124,901		
		計	44	32,072	762,621	47	13,365	207,717	25	13,039	188,586		
舗 装 計		73	51,551	1,103,821	76	42,056	716,442	54	44,437	699,076			
災害復旧事業（国庫）		107		1,170,470	187		1,716,178	91		839,863			

[資料] 高知県治山林道課

- 注) 1 林業地域総合整備事業の事業費欄は年度実績の総額。「路線数」及び「延長」欄は開設分のみの数値。
2 舗装事業のうち延長が開設事業と重複する部分（開設事業の改築B、ふるさと林道の舗装、山振事業の舗装）の事業費は概数を記載。なお、ふるさと林道の舗装は県単林道整備事業に含む。
3 高密度林道網整備事業には林道網重点整備事業（昭和58～3年度）・林道網緊急整備事業（昭和63年度～平成4年度）の実績を含む。

区 分		年 度	13			
			路線数 (力所)	延長 m	事業費 千円	
開 設 事 業	国 庫	広域基幹林道	19	8,481	2,514,800	
		普通林道	22	6,379	1,156,282	
	補 助 事 業	峰越連絡林道	-	-	-	
		大規模林道	3	1,747	1,733,029	
	非 国 庫	林業構造改善事業	8	3,642	402,890	
		農林業地域改善対策事業	-	-	-	
		山振・その他（特定法）	8	2,924	376,486	
		計	60	23,173	6,183,487	
	事 業	非 国 庫	県単補助林道（山村地域林業基盤整備 振興費交付金）	1	129	13,000
			ふるさと（地域連絡）林道	3	1,657	2,592,725
		国 庫	融資林道	-	-	-
			自力林道	8	1,439	224,106
			計	12	3,225	2,829,831
	開 設 計		72	26,398	9,013,318	
地 区 事 業	国 庫	林業地域総合整備事業	14	6,809	1,594,500	
		高密度林道網整備事業	3	1,124	200,500	
	計	17	7,933	1,795,000		
改 良 事 業	国 庫	林道改良事業	(7)		122,800	
		林業構造改善事業	-		-	
		計	(7)		122,800	
	非 国 庫	県単林道整備事業	(6)		428,815	
		市町村単独補助・自力・融資	(6)		57,669	
計	(12)		486,484			
改 良 計		(19)		609,284		
舗 装 事 業	国 庫	開設事業（改築B,同時舗装）	9	11,900	145,000	
		農免林道整備事業	16	14,950	277,000	
		林業構造改善事業	-	-	-	
		山振・その他（特定法）	6	8,378	142,000	
		計	31	35,228	564,000	
	非 国 庫	県単林道整備事業	1	477	5,133	
		市町村単独補助・自力・融資	16	9,208	110,704	
		計	21	9,685	115,837	
		舗 装 計		52	44,913	679,837
		災害復旧事業（国庫）		97		875,903

[資料] 高知県治山林道課

- 注) 1 林業地域総合整備事業の事業費欄は年度実績の総額。「路線数」及び「延長」欄は開設分のみの数値。
2 舗装事業のうち延長が開設事業と重複する部分（開設事業の改築B、ふるさと林道の舗装、山振事業の舗装）の事業費は概数を記載。
なお、ふるさと林道の舗装は県単林道整備事業を含む。
3 高密度林道網整備事業には林道網重点整備事業（昭和58～3年度）・林道網緊急整備事業（昭和63年度～平成4年度）の実績を含む。

単位：延長 (m) / 事業費 (千円)

事業名	14年度				15年度				16年度					
	路線数 (箇所数)	開設延長	舗装延長	事業費	路線数 (箇所数)	開設延長	舗装延長	事業費	路線数 (箇所数)	開設延長	舗装延長	事業費		
開設	森林環境保全	普通林道開設事業		681	229	177,400								
		森林管理道開設事業	9	1,503	201	337,400	9	2,846	224	548,000	8	2,435	349	535,000
		高密度林道網整備事業 (広域) (普通)		1,113		91,700								
		水土保全森林環境整備 森林資源高度化モデル事業	1	341		91,600								
		普通林道開設事業 (補助宮・普通林道)		1,317		182,700								
		森林管理道開設事業 (補助宮・管理道)	6	506		171,800	7	3,105		490,000	7	951		195,000
		間伐等促進林道開設事業(補助宮・管理道)												
		森林居住環境	広域基幹林道開設事業		6,387	2,864	1,114,000							
		森林基幹道開設事業	16	2,751	1,397	1,022,000	12	5,981	2,871	1,575,000	18	8,288	3,947	1,800,000
		林業地域総合整備事業		2,457		172,300								
森林居住環境整備事業 (補助宮・その他)	18	4,825		832,100	16	7,465		1,299,900	12	4,964		712,000		
森林空間総合整備事業 居住地森林環境整備事業														
農免(峰越)	幹線													
	その他													
公団	公団幹線	3	2,683		2,111,550	3	1,928		1,591,029	3	2,105	1,841,126		
	緑資源幹線林道事業													
道整備交付金	森林基幹道開設事業													
	森林管理道開設事業													
	森林施業道													
特定法等	林業構造改善事業	5	966		208,700	6	2,599		328,723	6	2,999	233,838		
	山村振興等農林漁業特別対策事業	3	596		88,000	4	1,084		155,140	3	605	91,000		
	間伐等森林整備促進緊急条件整備事業													
その他	ふるさと 県単独補助	5	2,230		3,528,822	5	3,511		2,044,331		1,253	786	210,000	
	融資													
	自力(市町村単独) (森組等単独)	3	387		159,445	7	1,568		347,617	4	596	84,698		
	合計	69	28,743	4,691	10,289,517	69	30,087	3,095	8,379,740	61	24,196	5,082	5,702,662	

改良	森林環境保全	林道改良事業(幹線) (その他)	(2)		108,900	(4)			44,000	(2)		20,000
		森林資源高度化モデル事業										
	森林居住	林業地域総合整備事業	(3)		26,352							
		森林居住環境整備事業 森林空間整備事業					(1)		50,000	(1)		30,000
	道整備交付金	林道改良事業(道整備交付金)										
	農免(改良)	(幹線)	(5)		60,000							
	特定法等	林業構造改善事業										
		山村振興等農林漁業特別対策事業										
		間伐等森林整備促進緊急条件整備事業										
	その他	ふるさと 県単独補助					(3)		24,940	(3)		52,191
融資												
自力(市町村単独) (森組等単独)		(2)		12,453	(4)		23,776	(6)		88,448		
合計		(12)		207,705	(12)		142,716	(12)		190,639		

舗装	森林保全	普通林道開設事業(改築B)	1	1,476	30,000							
		森林管理道開設事業(改築B)				1	1,387	33,000	1	1,387	30,000	
		高密度林道網整備事業(広域) (普通)										
		水土保全森林環境整備 森林資源高度化モデル事業										
		森林居住	広域基幹林道開設事業(改築B)	3	2,304	82,000						
	森林基幹道開設事業(改築B)				3	4,899	90,000					
	林業地域総合整備事業	4	1,362	19,173								
	森林居住環境整備事業 森林空間整備事業				2	295	7,000	2	5,614	96,000		
	道整備交付金	(幹線)										
	(その他)											
	農免(舗装)	(幹線)	13	12,779	223,000	11	10,579	187,000	8	6,809	128,000	
		(その他)	3	1,953	33,000	2	1,553	24,000	2	1,326	21,900	
	特定法等	林業構造改善事業				1	4,240	80,000				
		山村振興等農林漁業特別対策事業										
		間伐等森林整備促進緊急条件整備事業 その他				4	3,588	34,491	2	1,978	30,503	
	その他	ふるさと 県単独補助				4	3,219	131,058	2	1,260	16,000	
		融資										
		自力(市町村単独) (森組等単独)	19	8,629	117,369	16	7,421	96,975	11	3,942	66,369	
	合計	43	28,503	504,542	44	37,181	683,524	28	22,316	388,772		

林道事業合計		28,743	33,194	11,001,764		30,087	40,276	9,205,980		24,196	27,398	6,282,073
---------------	--	--------	--------	------------	--	--------	--------	-----------	--	--------	--------	-----------

[資料]高知県治山林道課調べ

- 注) 1 開設事業における舗装(同時舗装)の延長は、内数である。
 2 事業を繰越した場合、延長、事業費とも完成年度に計上している。
 3 路線数は、その年度に採択されている路線数。
 4 平成14年度より広域基幹林道は森林基幹道へ、普通林道は森林管理道へ名称及び事業変更。また、林業地域総合整備事業は森林居住環境整備事業へ事業変更している。
 5 改良事業における延長は開設延長に含まない。

単位：延長 (m) / 事業費 (千円)

事業名	17年度				18年度				19年度					
	路線数 (箇所数)	開設延長	舗装延長	事業費	路線数 (箇所数)	開設延長	舗装延長	事業費	路線数 (箇所数)	開設延長	舗装延長	事業費		
開設	森林環境保全	普通林道開設事業												
		森林管理道開設事業	8	1,858	80	323,000	7	2,077	612	538,000	8	1,472	189	320,600
		高密度林道網整備事業 (広域) (普通)												
		水土保全森林環境整備												
		森林資源高度化モデル事業												
		普通林道開設事業 (補助宮・普通林道)												
		森林管理道開設事業 (補助宮・管理道)	11	2,659		440,000	10	3,641		622,000	14	4,158		739,842
		間伐等促進林道開設事業(補助宮・管理道)	4	390		100,000	4	2,349		427,000				
	森林居住環境	広域基幹林道開設事業												
		森林基幹道開設事業	16	5,208	3,910	1,280,000	20	7,476	3,636	1,714,400	19	4,619	3,738	1,219,100
		林業地域総合整備事業												
		森林居住環境整備事業 (補助宮・その他)	3	1,494		235,000	1	579		70,000				
		森林空間総合整備事業												
		居住地森林環境整備事業												
	農免(峰越)	幹線												
	その他													
公団	公団幹線	3	985		1,396,706	3	938		1,386,528					
	緑資源幹線林道事業									3		644,744		
道整備交付金	森林基幹道開設事業					2	252	1,269	66,900	1	1,049	1,243	155,000	
	森林管理道開設事業									2	1,440	178,200		
	森林施業道									1	240	42,000		
特定法等	林業構造改善事業	1	1,214		19,200									
	山村振興等農林漁業特別対策事業	2	180		22,000					2	489	52,000		
	間伐等森林整備促進緊急条件整備事業													
その他	ふるさと													
	県単独補助													
	融資													
	自力(市町村単独) (森組等単独)	2	367		64,275					4	392	75,375		
合計		50	14,355	3,990	3,880,181	47	17,312	5,517	4,824,828	54	13,859	5,170	3,426,861	

改良	森林環境保全	林道改良事業(幹線) (その他)											
		森林資源高度化モデル事業											
	森林居住	林業地域総合整備事業											
		森林居住環境整備事業											
		森林空間整備事業											
	道整備交付金	林道改良事業(道整備交付金)	(1)				2	(335)		80,476	2		208,500
	農免(改良)	(幹線)											
	特定法等	林業構造改善事業											
		山村振興等農林漁業特別対策事業											
		間伐等森林整備促進緊急条件整備事業											
	その他	ふるさと											
		県単独補助	(2)			11,501							
		融資											
		自力(市町村単独) (森組等単独)	(4)			13,804							
	合計		(7)			25,305	2	(335)		80,476	2		208,500

舗装	森林保全	普通林道開設事業(改築B)												
		森林管理道開設事業(改築B)	1		602	18,000								
		高密度林道網整備事業(広域) (普通)												
		水土保全森林環境整備												
		森林資源高度化モデル事業												
	森林居住	広域基幹林道開設事業(改築B)												
		森林基幹道開設事業(改築B)												
		林業地域総合整備事業												
		森林居住環境整備事業												
		森林空間整備事業												
	道整備交付金	(幹線)	1		1,867	27,840	3		2,428	43,800	6		5,775	108,028
		(その他)									3		3,743	46,950
	農免(舗装)	(幹線)	2		2,739	51,600	1		705	10,000	1		638	10,000
		(その他)	1		926	12,600								
	特定法等	林業構造改善事業												
		山村振興等農林漁業特別対策事業												
		間伐等森林整備促進緊急条件整備事業												
		その他	1		926	12,600								
	その他	ふるさと												
		県単独補助	1		300	3,000								
		融資												
	自力(市町村単独) (森組等単独)	13		6,137	39,447					19		7,480	78,916	
合計		20		13,497	165,087	4		3,133	53,800	29		17,636	243,894	

林道事業合計			14,355	17,487	4,070,573	53	17,312	8,650	4,959,104	85	13,859	22,806	3,879,255
---------------	--	--	--------	--------	-----------	----	--------	-------	-----------	----	--------	--------	-----------

[資料]高知県治山林道課調べ

- 開設事業における舗装(同時舗装)の延長は、内数である。
- 事業を繰越した場合、延長、事業費とも完成年度に計上している。
- 路線数は、その年度に採択されている路線数。
- 平成14年度より広域基幹林道は森林基幹道へ、普通林道は森林管理道へ名称及び事業変更。また、林業地域総合整備事業は森林居住環境整備事業へ事業変更している。
- 改良事業における延長は開設延長に含まない。

単位：延長（m）/事業費（千円）

事業名	20年度					
	路線数 (箇所数)	開設延長	舗装延長	事業費		
開設	森林環境保全	普通林道開設事業				
		森林管理道開設事業	6	1,561	668	423,800
		高密度林道網整備事業（広域） （普通）				
		水土保全森林環境整備				
		森林資源高度化モデル事業				
		普通林道開設事業（補助営・普通林道）				
		森林管理道開設事業（補助営・管理道）	10	3,049		659,300
		間伐等促進林道開設事業（補助営・管理道）				
	森林居住環境	広域基幹林道開設事業				
		森林基幹道開設事業	10	3,470	1,475	1,125,820
		林業地域総合整備事業				
		森林居住環境整備事業（補助営・その他）				
		森林空間総合整備事業				
		居住地森林環境整備事業				
農免（峰越）	幹線					
	その他					
公団	公団幹線					
	緑資源幹線林道事業					
道整備交付金	森林基幹道開設事業	1	2,124		219,300	
	森林管理道開設事業					
	森林施業道	1	309		39,800	
特定法等	林業構造改善事業					
	山村振興等農林漁業特別対策事業					
	間伐等森林整備促進緊急条件整備事業					
	その他					
その他	ふるさと					
	県単独補助					
	融資					
	自力（市町村単独） （森組等単独）	5	1,020		101,809	
合計	33	11,533	2,143	2,569,829		

改良	森林環境保全	林道改良事業（幹線） （その他）				
		森林資源高度化モデル事業				
	森林居住	林業地域総合整備事業				
		森林居住環境整備事業				
		森林空間整備事業				
	道整備交付金	林道改良事業（道整備交付金）	2			116,800
	農免(改良)	（幹線）				
	特定法等	林業構造改善事業				
		山村振興等農林漁業特別対策事業				
		間伐等森林整備促進緊急条件整備事業				
	その他	ふるさと				
		県単独補助				
		融資				
		自力（市町村単独） （森組等単独）	2			45,446
合計	4			162,246		

舗装	森林保全	普通林道開設事業（改築B）				
		森林管理道開設事業（改築B）				
		高密度林道網整備事業（広域） （普通）				
		水土保全森林環境整備				
		森林資源高度化モデル事業				
	森林居住	広域基幹林道開設事業（改築B）				
		森林基幹道開設事業（改築B）				
		林業地域総合整備事業				
		森林居住環境整備事業				
		森林空間整備事業				
	道整備交付金	（幹線）	4		4,348	83,566
		（その他）	7		5,084	97,548
	農免(舗装)	（幹線）	1		662	10,000
		（その他）				
	特定法等	林業構造改善事業				
		山村振興等農林漁業特別対策事業				
		間伐等森林整備促進緊急条件整備事業				
		その他	2		483	9,691
	その他	ふるさと				
		県単独補助	1		336	6,633
		融資				
		自力（市町村単独） （森組等単独）	26		5,355	90,664
	合計	41		16,268	298,102	

林道事業合計	78	11,533	18,411	3,030,177
---------------	----	--------	--------	-----------

[資料]高知県治山林道課調べ

- 1 開設事業における舗装（同時舗装）の延長は、内数である。
- 2 事業を繰越した場合、延長、事業費とも完成年度に計上している。
- 3 路線数は、その年度に採択されている路線数。
- 4 平成14年度より広域基幹林道は森林基幹道へ、普通林道は森林管理道へ名称及び事業変更。また、林業地域総合整備事業は森林居住環境整備事業へ事業変更している。
- 5 改良事業における延長は開設延長に含まない。

単位：延長 (m) / 事業費 (千円)

事業名	21年度				22年度					
	路線数 (箇所数)	開設延長	舗装延長	事業費	路線数 (箇所数)	開設延長	舗装延長	事業費		
開設	森林保全整備	森林管理道開設事業	3	845	205	200,000	3	736	180	163,527
		水土保全森林環境整備								
		森林資源高度化モデル事業								
		森林管理道開設事業(補助営・管理道)	15	4,377		824,000	8	2,671		537,132
		間伐等促進林道開設事業(補助営・管理道)								
	森林居住環境	森林管理道開設事業	9	3,702	4,882	1,227,500	7	1,787	832	620,000
		森林居住環境整備事業(補助営・その他)								
		森林空間総合整備事業								
		居住地森林環境整備事業								
	道整備交付金	森林基幹道開設事業	5	1,244		279,000	5	1,035	394	435,000
		森林管理道開設事業	3	503		116,498	1	240		50,000
		森林施業道								
	山のみち	幹線林道開設	6	655	32	450,000	6	428		1,084,875
	農免(峰越)									
	緑資源機構	緑資源幹線林道事業								
特定法等	林業構造改善事業									
	山村振興等農林漁業特別対策事業									
	間伐等森林整備促進緊急条件整備事業									
その他	ふるさと									
	県単独補助									
	融資									
	自力(市町村単独) (森組等単独)	5	622		93,902	3	928		90,000	
合計		46	11,948	5,119	3,190,900	33	7,825	1,406	2,980,534	

改良	森林保全	林道改良事業(幹線)					(4)			350,000	
		(その他)						(2)		60,000	
	森林居住	森林居住環境整備事業									
		森林空間整備事業									
	道整備交付金	林道改良事業(幹線)	(7)			75,474					
		(その他)	(2)			93,180					
	美しい森林づくり 基盤整備交付金	林道改良事業(幹線)						(18)			163,597
		(その他)	(2)			13,837		(18)			196,604
	臨時交付金	林道改良事業(幹線)	(1)			12,000					
		(その他)									
	農免(改良)	(幹線)									
	特定法等	林業構造改善事業									
		山村振興等農林漁業特別対策事業									
		間伐等森林整備促進緊急条件整備事業									
	その他	ふるさと									
県単独補助		(41)			161,832	(9)				81,365	
融資											
自力(市町村単独) (森組等単独)		(3)			44,156	(3)				23,365	
合計		(56)			400,479	(54)			874,931		

舗装	森林保全	森林管理道開設事業(改築B)									
		水土保全森林環境整備					4		7,160	140,900	
		森林資源高度化モデル事業									
	森林居住	森林基幹道開設事業(改築B)									
		森林居住環境整備事業									
		森林空間整備事業									
	道整備交付金	(幹線)	2		7,333	140,000	3		5,661	139,612	
		(その他)	10		7,223	146,997	10		10,411	194,799	
	美しい森林づくり 基盤整備交付金	(幹線)	1		1,097	15,127	2		5,215	64,762	
		(その他)					1		2,426	44,000	
	臨時交付金	(幹線)	8		8,949	163,973					
		(その他)									
	農免(舗装)	(幹線)									
	特定法等	(その他)									
		林業構造改善事業									
山村振興等農林漁業特別対策事業											
間伐等森林整備促進緊急条件整備事業											
その他	その他						2		1,200	30,880	
	ふるさと										
	県単独補助	38		36,007	656,238	20		17,146	330,805		
	融資										
	自力(市町村単独) (森組等単独)	31		7,406	127,348	13		1,660	46,459		
合計		90		68,015	1,249,673	55		50,879	992,217		

林道事業合計			11,948	73,134	4,841,052		7,825	52,285	4,847,682
---------------	--	--	--------	--------	-----------	--	-------	--------	-----------

[資料]高知県治山林道課調べ

- 注) 1 開設事業における舗装(同時舗装)の延長は、内数である。
 2 事業を繰越した場合、延長、事業費とも完成年度に計上している。
 3 路線数は、その年度に採択されている路線数。
 4 平成14年度より広域基幹林道は森林基幹道へ、普通林道は森林管理道へ名称及び事業変更。また、林業地域総合整備事業は森林居住環境整備事業へ事業変更している。
 5 改良事業における延長は開設延長に含まない。

単位：延長（m）/事業費（千円）

事業名	23年度					
	路線数 (箇所数)	開設延長	舗装延長	事業費		
開設	森林保全整備	森林管理道開設事業	3	650	154,602	
		水土保全森林環境整備				
		森林資源高度化モデル事業				
		森林管理道開設事業（補助営・管理道）	3	738	218,382	
		間伐等促進林道開設事業（補助営・管理道）				
	農山漁村交付金	森林基幹道開設事業	5	1,299	1,179	360,002
		森林管理道開設事業	2	612	277	190,002
		森林管理道開設事業（補助営・管理道）	9	4,022		682,762
	道整備交付金	森林基幹道開設事業	8	3,173	3,081	830,007
		森林管理道開設事業	2	1,638		170,000
		森林施業道				
	山のみち	幹線林道開設	6	1,155	1,749	800,002
	農免（峰越）					
	緑資源機構	緑資源幹線林道事業				
特定法等	林業構造改善事業					
	山村振興等農林漁業特別対策事業					
	間伐等森林整備促進緊急条件整備事業					
その他	ふるさと					
	県単独補助					
	融資					
	自力（市町村単独） （森組等単独）	3	403		86,829	
合計	41	13,690	6,286	3,492,588		

改良	森林保全	林道改良事業（幹線）				
		（その他）				
	農山漁村交付金	林道改良事業（幹線）	(1)			30,000
		（その他）				
	道整備交付金	林道改良事業（幹線）	(1)			40,000
		（その他）				
	美しい森林づくり 基盤整備交付金	林道改良事業（幹線）				
		（その他）				
	地域自主戦略 交付金	林道改良事業（幹線）	(1)			53,294
		（その他）				
	農免（改良）	（幹線）				
		林業構造改善事業				
		山村振興等農林漁業特別対策事業				
		間伐等森林整備促進緊急条件整備事業				
その他	ふるさと					
	県単独補助					
	融資					
	自力（市町村単独） （森組等単独）					
合計	(3)				123,294	

舗装	森林保全	森林管理道開設事業（改築D）				
		水土保全森林環境整備				
		森林資源高度化モデル事業				
	森林居住	森林基幹道開設事業（改築D）				
		森林居住環境整備事業				
		森林空間整備事業				
	道整備交付金	（幹線）	5		6,358	145,584
		（その他）				
	美しい森林づくり 基盤整備交付金	（幹線）				
		（その他）				
	農山漁村交付金	（幹線）	2		1,852	33,758
		（その他）	4		3,996	80,763
	農免（舗装）	（幹線）				
		（その他）				
特定法等	林業構造改善事業					
	山村振興等農林漁業特別対策事業					
	間伐等森林整備促進緊急条件整備事業					
	その他					
その他	ふるさと					
	県単独補助					
	融資					
	自力（市町村単独） （森組等単独）					
合計	11		12,206		260,105	

林道事業合計		13,690	18,492	3,875,987
---------------	--	--------	--------	-----------

[資料] 高知県山形道課調へ

- 開設事業における舗装（同時舗装）の延長は、内数である。
- 事業を繰越した場合、延長、事業費とも完成年度に計上している。
- 路線数は、その年度に採択されている路線数。
- 平成14年度より広域基幹林道は森林基幹道へ、普通林道は森林管理道へ名称及び事業変更。また、林業地域総合整備事業は森林居住環境整備事業へ事業変更している。
- 改良事業における延長は開設延長に含まない。

単位：延長（m）/事業費（千円）

事業名	24年度			
	路線数 (箇所数)	開設延長	舗装延長	事業費
開設				
森林環境保全				
整備				
森林管理道開設事業				
水土保全森林環境整備				
森林資源高度化モデル事業				
森林管理道開設事業（補助営・管理道）				
林業専用道開設事業（補助営・専用道）	3	721		87,890
農山漁村交付金				
森林基幹道開設事業				
森林管理道開設事業	1	407		40,010
森林管理道開設事業（補助営・管理道）	7	1,510		363,784
間伐等促進林道開設事業（補助営・管理道）	1	760		100,494
道整備交付金				
森林基幹道林道開設事業	10	2,820	648	780,981
森林管理道開設事業	3	137		45,520
森林施業道				
地域自主戦略				
幹線林道開設（山のみち）	5	1,103	1,297	923,858
交付金				
森林基幹道林道開設事業	1	320	520	60,000
森林管理道開設事業	5	418	409	142,481
森林管理道開設事業（補助営・管理道）	2	540		160,272
農免（峰越）				
緑資源機構				
緑資源幹線林道事業				
特定法等				
林業構造改善事業				
山村振興等農林漁業特別対策事業				
間伐等森林整備促進緊急条件整備事業				
その他				
ふるさと				
県単独補助				
融資				
自力（市町村単独）	4	614		80,086
（森組等単独）				
合計	42	9,350	2,874	2,785,376

改良				
森林環境保全				
林道改良事業（幹線）	(1)			
整備				
（その他）				
農山漁村交付金				
林道改良事業（幹線）				
（その他）				
道整備交付金				
林道改良事業（幹線）	(4)			10,450
（その他）	(3)			41,800
美しい森林づくり				
基盤整備交付金				
（その他）				
地域自主戦略				
林道改良事業（幹線）				
交付金				
（その他）				
農免（改良）				
（幹線）				
特定法等				
林業構造改善事業				
山村振興等農林漁業特別対策事業				
間伐等森林整備促進緊急条件整備事業				
その他				
ふるさと				
県単独補助				
融資				
自力（市町村単独）				
（森組等単独）				
合計	(8)			52,250

舗装				
森林保全				
森林管理道開設事業（改築B）				
水土保全森林環境整備				
森林資源高度化モデル事業				
森林居住				
森林基幹道開設事業（改築B）				
森林居住環境整備事業				
森林空間整備事業				
道整備交付金				
（幹線）	5		5,123	110,893
（その他）				
美しい森林づくり				
基盤整備交付金				
（その他）				
農山漁村交付金				
（幹線）				
（その他）				
農免（舗装）				
（幹線）				
（その他）				
特定法等				
林業構造改善事業				
山村振興等農林漁業特別対策事業				
間伐等森林整備促進緊急条件整備事業				
その他				
ふるさと				
県単独補助				
融資				
自力（市町村単独）				
（森組等単独）				
合計	5		5,123	110,893

林道事業合計		9,350	7,997	2,948,519
---------------	--	-------	-------	-----------

[資料]高知県泊山林道課調べ

- 1 開設事業における舗装（同時舗装）の延長は、内数である。
- 2 事業を繰越した場合、延長、事業費とも完成年度に計上している。
- 3 路線数は、その年度に採択されている路線数。
- 4 平成14年度より 広域基幹林道は森林基幹道へ、普通林道は森林管理道へ名称及び事業変更。また、林業地域総合整備事業は森林居住環境整備事業へ事業変更している。
- 5 改良事業における延長は開設延長に含まない。

単位：延長（m）/事業費（千円）

開設	事業名	25年度				26年度				27年度			
		路線数 (箇所数)	開設延長	舗装延長	事業費	路線数 (箇所数)	開設延長	舗装延長	事業費	路線数 (箇所数)	開設延長	舗装延長	事業費
開設	森林環境保全	森林管理道開設事業				1	100		30,000	1			50,001
	整備	水土保全森林環境整備											
		森林資源高度化モデル事業											
		森林管理道開設事業（補助宮・管理道）				3	1,467		202,730	1	232		83,600
		林業専用道開設事業（補助宮・専用道）	10	7,356		7	5,001		234,080	6	4,528		331,780
	農山漁村交付金	幹線林道開設（山のみち）	4	481	243	4	630	595	417,004	4	756	726	311,310
		森林基幹道開設事業								1	118		40,001
		森林管理道開設事業				2	194	388	99,100				
		森林管理道開設事業（補助宮・管理道）	6	1,077		4	803		167,200	2	476		72,540
		間伐等促進林道開設事業（補助宮・管理道）	1	228					41,904				
	道整備交付金	森林基幹道林道開設事業	9	2,552	705	8	2,104	757	774,473	7	2,808		847,702
		森林管理道開設事業	5	958		4	1,076		168,834	1	195		20,900
		森林施業道											
	地域自主戦略 交付金	幹線林道開設（山のみち）	5	730	685				761,824				
		森林基幹道林道開設事業											
		森林管理道開設事業	3	310	142				140,003				
		森林管理道開設事業（補助宮・管理道）											
	農免（峰越）												
	緑資源機構 特定法等	緑資源幹線林道事業											
		林業構造改善事業											
	山村振興等農林漁業特別対策事業												
	間伐等森林整備促進緊急条件整備事業												
その他	ふるさと												
	県単独補助												
	融資												
	自力（市町村単独）	3	1,021		4	365		90,644	3	477		61,819	
	（森組等単独）												
合計		46	14,713	1,775	3,127,065	37	11,740	1,740	2,184,065	26	9,590	726	1,819,653

改良	森林環境保全	林道改良事業（幹線）				(6)			29,279				
	整備	（その他）	(1)		15,367								
	農山漁村交付金	林道改良事業（幹線）	(1)		20,900	(2)			36,400	(5)			144,616
		（その他）											
	道整備交付金	林道改良事業（幹線）	(4)		67,924	(4)			125,604	(7)			202,414
		（その他）	(3)		62,700	(3)			83,200	(3)			88,825
	美しい森林づくり 基盤整備交付金	林道改良事業（幹線）											
		（その他）											
	地域自主戦略 交付金	林道改良事業（幹線）											
		（その他）											
	農免（改良）	（幹線）											
	特定法等	林業構造改善事業											
		山村振興等農林漁業特別対策事業											
		間伐等森林整備促進緊急条件整備事業											
	その他	ふるさと											
		県単独補助											
		融資											
	自力（市町村単独）									(3)		5,642	
	（森組等単独）												
合計		(9)			166,891	(15)			274,483	(18)			441,497

舗装	森林保全	森林管理道開設事業（改築B）												
	整備	水土保全森林環境整備												
		森林資源高度化モデル事業												
	森林居住	森林基幹道開設事業（改築B）												
		森林居住環境整備事業												
		森林空間整備事業												
	道整備交付金	（幹線）	4		4,014	85,160	1		343	7,844	4		5,517	125,044
		（その他）					3		5,646	101,241	2		2,334	46,293
	美しい森林づくり 基盤整備交付金	（幹線）												
		（その他）												
	農山漁村交付金	（幹線）												
		（その他）												
	農免（舗装）	（幹線）												
		（その他）												
	特定法等	林業構造改善事業												
		山村振興等農林漁業特別対策事業												
		間伐等森林整備促進緊急条件整備事業												
		その他					1		112	2,748	2		715	16,161
	その他	ふるさと												
		県単独補助												
	融資													
	自力（市町村単独）					6		2,813	73,124	9		3,613	71,737	
	（森組等単独）													
合計		4		4,014	85,160	11		8,914	184,957	17		12,179	259,235	

林道事業合計		14,713	5,789	3,379,116		11,740	10,654	2,643,505		9,590	12,905	2,520,385
---------------	--	--------	-------	-----------	--	--------	--------	-----------	--	-------	--------	-----------

[資料]高知県山形山道課調べ

- 1 開設事業における舗装（同時舗装）の延長は、内数である。
- 2 事業を繰越した場合、延長、事業費とも完成年度に計上している。
- 3 路線数は、その年度に採択されている路線数。
- 4 平成14年度より 広域基幹林道は森林基幹道へ、普通林道は森林管理道へ名称及び事業変更。また、林業地域総合整備事業は森林居住環境整備事業へ事業変更している。
- 5 改良事業における延長は開設延長に含まない。

単位：延長 (m) / 事業費 (千円)

事業名	28年度				29年度				30年度					
	路線数 (箇所数)	開設延長	舗装延長	事業費	路線数 (箇所数)	開設延長	舗装延長	事業費	路線数 (箇所数)	開設延長	舗装延長	事業費		
開設	森林環境保全	森林管理道開設事業							1	110		50,001		
	整備	水土保全森林環境整備												
		森林資源高度化モデル事業												
		森林管理道開設事業 (補助営・管理道)												
		林業専用道開設事業 (補助営・専用道)	7	4,397	357,845	6	3,818	385,126	6	2,791		132,352		
	農山漁村交付金	幹線林道開設 (山のみち)	5	188	464	283,753	5	77	234	294,493	2	137	164	95,777
		森林基幹道開設事業	1	57	123	41,201	1			21,408	1	37	25,004	
		森林管理道開設事業	2	18		41,801	2	130		58,201				
		森林管理道開設事業 (補助営・管理道)	5	506		111,836	4	503		147,387	2	187	53,693	
		間伐等促進林道開設事業 (補助営・管理道)												
	道整備交付金	森林基幹道林道開設事業	7	1,123	176	641,932	7	1,985	287	707,581	5	594	140	163,071
		森林管理道開設事業	2	426		99,324	3	526		99,925	2	363	86,086	
		森林施業道	1	435		33,798								
	地域自主戦略 交付金	幹線林道開設 (山のみち)												
		森林基幹道林道開設事業												
		森林管理道開設事業												
		森林管理道開設事業 (補助営・管理道)												
	農免 (峰越)													
	緑資源機構	緑資源幹線林道事業												
	特定法等	林業構造改善事業												
		山村振興等農林漁業特別対策事業												
		間伐等森林整備促進緊急条件整備事業												
	その他	ふるさと												
		県単独補助												
		融資												
		自力 (市町村単独)	2	440		47,044	2	412		44,275				
		(森組等単独)												
	合計		32	7,590	763	1,658,534	30	7,451	521	1,758,396	19	4,219	304	605,984

改良	森林環境保全	林道改良事業 (幹線)											
	整備	(その他)											
	農山漁村交付金	林道改良事業 (幹線)	(4)			93,808	(4)			26,500	(2)		12,910
		(その他)											
	道整備交付金	林道改良事業 (幹線)	(4)			57,614	(7)			89,634	(4)		78,586
		(その他)	(3)			67,275	(3)			59,984	(2)		20,900
	美しい森林づくり 基盤整備交付金	林道改良事業 (幹線)											
		(その他)											
	地域自主戦略 交付金	林道改良事業 (幹線)											
		(その他)											
	農免 (改良)	(幹線)											
	特定法等	林業構造改善事業											
		山村振興等農林漁業特別対策事業											
		間伐等森林整備促進緊急条件整備事業											
	その他	ふるさと											
		県単独補助											
		融資											
		自力 (市町村単独)											
		(森組等単独)											
	合計		(11)			218,697	(14)			176,118	(8)		112,396

舗装	森林保全	森林管理道開設事業 (改築B)												
		水土保全森林環境整備												
		森林資源高度化モデル事業												
	森林居住	森林基幹道開設事業 (改築B)												
		森林居住環境整備事業												
		森林空間整備事業												
	道整備交付金	(幹線)	2		779	23,792	3		3,993	101,535	2		2,484	60,112
		(その他)	2		1,970	43,470	1		1,725	40,480	1		1,728	43,382
	美しい森林づくり 基盤整備交付金	(幹線)												
		(その他)												
	農山漁村交付金	(幹線)					1			12,300	1		1,770	32,274
		(その他)												
	農免 (舗装)	(幹線)												
		(その他)												
	特定法等	林業構造改善事業												
		山村振興等農林漁業特別対策事業												
		間伐等森林整備促進緊急条件整備事業												
		その他												
	その他	ふるさと												
		県単独補助												
		融資												
		自力 (市町村単独)	2		570	8,406	7		1,592	35,161	1		1,251	15,941
		(森組等単独)												
	合計		6		3,319	75,668	12		7,310	189,476	5		7,233	151,709

林道事業合計			7,590	4,082	1,952,899	7,451	7,831	2,123,990	4,219	7,537	870,089
--------	--	--	-------	-------	-----------	-------	-------	-----------	-------	-------	---------

[資料] 高知県治山林道課調へ

- 1 開設事業における舗装 (同時舗装) の延長は、内数である。
- 2 事業を繰越した場合、延長、事業費とも完成年度に計上している。
- 3 路線数は、その年度に採択されている路線数。
- 4 平成14年度より広域基幹林道は森林基幹道へ、普通林道は森林管理道へ名称及び事業変更。また、林業地域総合整備事業は森林居住環境整備事業へ事業変更している。
- 5 改良事業における延長は開設延長に含まない。

単位：延長 (m) / 事業費 (千円)

事業名	R 元 年 度				2 年 度				3 年 度			
	路線数 (箇所数)	開設延長	舗装延長	事業費	路線数 (箇所数)	開設延長	舗装延長	事業費	路線数 (箇所数)	開設延長	舗装延長	事業費
森林環境保全整備	林業専用道整備											
	森林資源循環利用林道整備 (林業生産基盤整備道) (林業専用道)	4	750	776	334,074	4	539	341	268,881	4	173	239,622
	山村強靱化林道整備	7	2,038		189,329	4	1,593		153,878	3	851	103,320
	特定森林再生 (森林管理道)									3	231	48,405
美しい森林づくり 基盤整備交付金	森林管理道											
	林業専用道											
	森林施業道											
	森林基幹道	7	1,081	80	410,207	5	1,089		685,004	6	1,034	600,069
道整備交付金	森林管理道	2	465		142,987	2	513		170,724	2	480	208,107
	林業専用道											
	森林施業道											
	育成林整備 (森林管理道) (林業専用道) (森林施業道)	4	322		125,973	4	210		117,026	3	148	118,429
農山漁村地域 整備交付金	共生環境整備 (森林空間総合整備・森林管理道) (幹の森整備・森林管理道)											
	フォレスト・コミュニティ総合整備 (森林基幹道)											
	山のみち地域づくり交付金	5	128	60	276,378	5	133		497,100	5	465	502,079
	その他交付金											
その他	森林基幹道											
	森林管理道											
	林業専用道											
	森林施業道											
特定法等関係	山振											
その他	その他											
	県単独											
	融資											
	自力 (市町村単独) (森林組合等単独)											
合計	29	4,784	916	1,478,948	24	4,077	341	1,892,613	26	3,382	1,820,031	

森林環境保全整備	林業専用道整備 (幹線) (その他)											
	森林資源循環利用林道整備 (幹線) (その他)	(9)			146,525	(7)			215,559	(4)		78,529
	山村強靱化林道整備 (幹線) (その他)									(10)		159,337
										(1)		10,044
美しい森林づくり 基盤整備交付金	幹線											
	その他											
	幹線	(4)			27,930	(4)			45,507	(4)		90,315
	その他	(2)			53,715	(2)			20,900			
農山漁村地域 整備交付金	共生環境整備 (森林空間総合整備・幹線) (森林空間総合整備・その他)											
	林道改良事業 (幹線) (その他)	(2)			21,358	(5)			32,239	(5)		50,384
	フォレスト・コミュニティ総合整備 (幹線) (その他)	(1)			27,013	(2)			4,680	(1)		50,044
	その他交付金											
その他	幹線											
	その他											
	山振											
	その他											
特定法等関係	山振											
	その他											
	県単独											
	融資											
その他	自力 (市町村単独) (森林組合等単独)											
	合計	(18)			276,541	(24)			429,647	(29)		484,029

森林環境保全整備	林業専用道整備												
	森林資源循環利用林道整備 (林業生産基盤整備道) (林業専用道)												
	山村強靱化林道整備												
	特定森林再生 (森林管理道)												
美しい森林づくり 基盤整備交付金	森林管理道												
	森林施業道												
	森林基幹道	2		554	25,139	3		2,281	61,212	3		1,653	40,921
	森林管理道												
農山漁村地域 整備交付金	林業専用道												
	森林施業道												
	育成林整備 (森林管理道) (林業専用道) (森林施業道)	3		2,187	57,475	3		3,655	85,601				
	林道改良 (森林管理道) (林業専用道) (森林施業道)												
農山漁村地域 整備交付金	共生環境整備 (森林空間総合整備・森林管理道) (幹の森整備・森林管理道)												
	フォレスト・コミュニティ総合整備 (森林基幹道)												
	山のみち地域づくり交付金									2		138	12,993
	その他交付金												
その他	森林基幹道												
	森林管理道												
	林業専用道												
	森林施業道												
特定法等関係	山振												
その他	その他												
	県単独												
	融資												
	自力 (市町村単独) (森林組合等単独)												
合計	5		2,741	82,614	6		5,936	146,813	5		1,791	53,914	

林 道 事 業 合 計	4,784	3,657	1,838,103	4,077	6,277	2,469,073	3,382	1,791	2,357,974
--------------------	-------	-------	-----------	-------	-------	-----------	-------	-------	-----------

[資料]高知県治山林道課調べ

- 開設事業における舗装 (同時舗装) の延長は、内数である。
- 事業を繰越した場合、延長、事業費とも完成年度に計上している。
- 路線数は、その年度に採択されている路線数。
- 平成14年度より広域基幹林道は森林基幹道へ、普通林道は森林管理道へ名称及び事業変更。また、林業地域総合整備事業は森林居住環境整備事業へ事業変更している。
- 改良事業における延長は開設延長に含まない。

単位：延長 (m) / 事業費 (千円)

事業名	4年度				5年度				6年度			
	路線数 (箇所数)	開設延長	舗装延長	事業費	路線数 (箇所数)	開設延長	舗装延長	事業費	路線数 (箇所数)	開設延長	舗装延長	事業費
森林環境保全整備	林業専用道整備											
	森林資源循環利用林道整備 (林業生産基盤整備道) (林業専用道)	3	515	255,508	1	71		79,013	1	36	240	70,004
	山村強靱化林道整備	3	341	95,935	3	220		74,600	3	147		310,018
美しい森林づくり 基盤整備交付金	森林管理道											
	林業専用道											
	森林施業道											
道整備交付金	森林基幹道	5	1,409	787,677	7	1,164		943,206	7	822		811,877
	森林管理道	1	40	141,031	3	645		331,051	2	106		100,005
	林業専用道 森林施業道											
農山漁村地域 整備交付金	育成林整備 (森林管理道) (林業専用道) (森林施業道)	1	140	63,349	3	212		103,823	1	32		40,000
	共生環境整備 (森林空間総合整備・森林管理道) (幹の森整備・森林管理道)											
	フォレスト・コミュニティ総合整備 (森林基幹道)											
設 その他交付金	山のみち地域づくり交付金	3	369	414,004	3	375		360,637	4	135	267	330,786
	森林基幹道 森林管理道 林業専用道 森林施業道											
	特定法等関係											
その他	山振 その他											
	県単独 融資											
	自力 (市町村単独) (森林組合等単独)								1	7		4,235
合計	19	3,353	1,998,581	25	3,520		2,378,840	24	1,750	607	1,756,925	

森林環境保全整備	林業専用道整備 (幹線) (その他)											
	森林資源循環利用林道整備 (幹線) (その他)	(1)		10,609	(6)		76,489	(5)			58,000	
	山村強靱化林道整備 (幹線) (その他)	(9)		132,218	(9)		137,915	(7)			114,410	
美しい森林づくり 基盤整備交付金	幹線 その他											
	幹線	(3)		67,925	(1)		17,802	(5)			75,562	
	その他							(1)			9,000	
農山漁村地域 整備交付金	共生環境整備 (森林空間総合整備・幹線) (森林空間総合整備・その他)											
	林道改良事業 (幹線) (その他)	(5) (3)		36,518 13,888				(3) (1)			108,250 12,298	
	フォレスト・コミュニティ総合整備 (幹線) (その他)											
設 その他交付金	幹線 その他											
	山振 その他											
	県単独 融資				(1)		19,096					
その他	自力 (市町村単独) (森林組合等単独)	(5)		10,033	(4)		10,027	(7)			25,403	
	合計	(26)		271,191	(23)		281,105	(31)			432,521	

森林環境保全整備	林業専用道整備											
	森林資源循環利用林道整備 (林業生産基盤整備道) (林業専用道)	1		174	5,500	1		84	3,485			
	山村強靱化林道整備	1		786	31,350	2		856	39,444	1		1,027
美しい森林づくり 基盤整備交付金	森林管理道											
	森林施業道											
	森林基幹道	1		954	26,125	5		3,397	106,792			
道整備交付金	森林管理道	1		708	31,350	1		471	17,500	4		1,003
	林業専用道 森林施業道											
	育成林整備 (森林管理道) (林業専用道) (森林施業道)											
農山漁村地域 整備交付金	林道改良 (森林管理道) (林業専用道) (森林施業道)											
	共生環境整備 (森林空間総合整備・森林管理道) (幹の森整備・森林管理道)											
	フォレスト・コミュニティ総合整備 (森林基幹道)											
設 その他交付金	山のみち地域づくり交付金	3		523	24,732	3		398	17,502			
	森林基幹道 森林管理道 林業専用道 森林施業道											
	特定法等関係											
その他	山振 その他											
	県単独 融資											
	自力 (市町村単独) (森林組合等単独)	4		2,953	68,472	5		981	41,982	5		2,158
合計	11		6,098	187,529	17		6,187	226,705	10		4,188	143,069

林道事業合計	3,353	6,098	2,457,301	3,520	6,187	2,886,650	1,750	4,795	2,332,515
---------------	-------	-------	-----------	-------	-------	-----------	-------	-------	-----------

[資料]高知県治山林道課調べ

- 開設事業における舗装 (同時舗装) の延長は、内数である。
- 事業を繰越した場合、延長、事業費とも完成年度に計上している。
- 路線数は、その年度に採択されている路線数。
- 平成14年度より 広域基幹林道は森林基幹道へ、普通林道は森林管理道へ名称及び事業変更。また、林業地域総合整備事業は森林居環境整備事業へ事業変更している。
- 改良事業における延長は開設延長に含まない。

(2) 作業道開設累計

単位：m

年 度	造 林 事 業 作 業 路	間 伐 作 業 路	森 林 林 業 交 付 金	治 山 事 業 作 業 道	そ の 他 の 国 庫 補 助 事 業	県 単 独 補 助 事 業	市 町 村 単 独 補 助 力 資 等	合 計
H9まで	546,906	263,531	41,745	37,725	67,618	776,600	360,456	2,094,582
H10	34,162	14,338	0	3,274	4,439	196,570	42,484	295,267
H11	30,425	11,136	0	2,221	5,898	162,823	34,949	247,452
H12	42,589	6,492	0	1,811	802	130,218	42,825	224,737
H13	35,876	11,648	0	1,860	4,281	160,236	32,576	246,477
H14	54,551	20,178	0	0	4,593	140,626	47,746	267,694
H15	65,491	2,970	0	800	755	162,979	14,367	247,362
H16	56,121	2,597	0	0	0	163,950	3,800	226,468
H17	146,469	0	0	560	0	89,466	22,412	258,907
H18	135,776	0	0	0	1,652	61,799	39,844	239,071
H19	165,377	0	1,180	138	3,804	67,742	148,730	386,971
H20	223,951	0	2,500	350	2,435	2,700	68,229	300,165
H21	194,261	0	3,066	0	69,123	58,721	95,536	420,707
H22	206,651	0	4,500	0	105,927	47,906	16,015	380,999
H23	184,178	0	0	0	100,294	41,746	29,929	356,147
H24	220,379	0	0	0	21,040	43,932	50,648	335,999
H25	177,897	0	0	736	43,812	26,183	81,187	329,815
H26	170,985	0	0	820	31,920	27,364	50,841	281,930
H27	190,836	0	0	718	12,756	37,872	30,345	272,527
H28	239,403	0	0	0	7,492	53,310	22,369	322,574
H29	171,620	0	0	0	20,095	51,734	25,070	268,519
H30	245,984	0	0	0	22,015	61,750	25,787	355,536
R元	216,444	0	0	0	36,063	64,385	15,787	332,679
R2	215,057	0	0	0	40,607	60,605	36,440	352,709
R3	199,759	0	0	0	32,285	61,296	31,541	324,881
R4	210,977	0	0	0	18,528	41,045	38,464	309,014
R5	168,583	0	0	0	27,186	40,192	31,459	267,420
R6	159,834	0	0	0	58,509	28,152	43,423	289,918
R6年度まで累 計	4,710,542	332,890	52,991	51,013	743,929	2,861,902	1,483,259	10,236,527

[資料] 高知県木材増産推進課調べ

注 1 令和6年度末現在の数値。

2 累計は過去からの積み上げで、市町村別作業道開設実績（累計）と合致しない。

(3) 緑資源幹線林道

路線名	全体計画	年度 関係 市町村	48		49		50	
			延長	事業費	延長	事業費	延長	事業費
東津野 ・ 城川	延長 41.9km	東津野村(津野町)	0.0	23,575,000	1,263.4	291,327,000	745.1	282,848,000
		梶原町	0.0	9,239,000	643.9	160,146,000	0.0	0
	事業費 205億円	高知県計	0.0	32,814,000	1,907.3	451,473,000	745.1	282,848,000
		城川町(西予市)	0.0	29,930,000	0.0	6,445,000	538.3	137,399,000
	工期 昭和48年度 平成8年度	日吉村(鬼北町)	0.0	7,102,000	68.3	43,735,000	85.9	50,986,000
		柳谷村(久万高原町)	0.0	0	0.0	0	0.0	0
		野村町(西予市)	0.0	0	0.0	0	0.0	0
		愛媛県計	0.0	37,032,000	68.3	50,180,000	624.2	188,385,000
路線計		0.0	69,846,000	1,975.6	501,653,000	1,369.3	471,233,000	
小田 ・ 池川	延長 85.4km	池川町(仁淀川町)	0.0	0	0.0	0	174.9	59,629,000
		吾川村(仁淀川町)	0.0	0	0.0	0	0.0	0
	事業費 295億円	仁淀村(仁淀川町)	0.0	0	0.0	0	0.0	0
		高知県計	0.0	0	0.0	0	174.9	59,629,000
	工期 昭和49年度 平成23年度	小田町(内子町)	0.0	0	102.3	18,793,000	613.8	133,608,000
		柳谷村(久万高原町)	0.0	0	0.0	0	0.0	0
		愛媛県計	0.0	0	102.3	18,793,000	613.8	133,608,000
路線計		0.0	0	102.3	18,793,000	788.7	193,237,000	
清水 ・ 東津野	延長 67.0km	大正町(四万十町)	0.0	0	0.0	0	0.0	0
		中村市(四万十市)	0.0	0	0.0	0	0.0	0
	事業費 287億円	三原村	0.0	0	0.0	0	0.0	0
		土佐清水市	0.0	0	0.0	0	0.0	0
	工期 昭和52年度 平成29年度	梶原町						
路線計		0.0	0	0.0	0	0.0	0	
広見 ・ 篠山	延長 75.9km	津島町(宇和島市)	0.0	0	0.0	0	0.0	0
		城辺町(愛南町)	0.0	0	0.0	0	0.0	0
	事業費 422億円	一本松町(愛南町)	0.0	0	0.0	0	0.0	0
		松野町	0.0	0	0.0	0	0.0	0
	工期 昭和57年度 平成27年度	内海村(愛南町)						
路線計		0.0	0	0.0	0	0.0	0	
池川 ・ 吾北	延長 43.3km	吾北村(いの町)	0.0	0	0.0	0	0.0	0
		池川町(仁淀川町)	0.0	0	0.0	0	0.0	0
	事業費 212億円							
	工期 平成3年度 平成26年度							
路線計		0.0	0	0.0	0	0.0	0	
日吉 ・ 松野	延長 53.7km	日吉村(鬼北町)	0.0	0	0.0	0	0.0	0
		松野町	0.0	0	0.0	0	0.0	0
	事業費 377億円	広見町(鬼北町)						
	工期 平成6年度 平成25年度							
路線計		0.0	0	0.0	0	0.0	0	
計	高知県合計		0.0	32,814,000	1,907.3	451,473,000	920.0	342,477,000
	愛媛県合計		0.0	37,032,000	170.6	68,973,000	1,238.0	321,993,000
	合計		0.0	69,846,000	2,077.9	520,446,000	2,158.0	664,470,000
全国(7山地合計(H10~8山地合計))			2.80km	886百万円	5.90km	1,922百万円	11.20km	3,148百万円

[資料] 高知県治山林道課調べ

(3) 緑資源幹線林道

路線名	全体計画	年度 関係 市町村	51		52		53	
			延長	事業費	延長	事業費	延長	事業費
東津野 ・ 城川	延長 41.9km	東津野村(津野町)	795.4	238,825,184	968.4	388,970,421	813.7	354,309,367
		梶原町	0.0	0	409.7	61,708,460	78.8	75,349,000
	事業費 205億円	高知県計	795.4	238,825,184	1,378.1	450,678,881	892.5	429,658,367
		城川町(西予市)	570.2	204,319,260	832.8	293,645,665	1,067.7	388,156,000
	工期 昭和48年度 平成8年度	日吉村(鬼北町)	0.0	38,364,983	0.0	48,514,255	170.6	67,645,000
		柳谷村(久万高原町)	0.0	0	0.0	0	0.0	0
		野村町(西予市)	0.0	0	0.0	0	0.0	0
		愛媛県計	570.2	242,684,243	832.8	342,159,920	1,238.3	455,801,000
路線計		1,365.6	481,509,427	2,210.9	792,838,801	2,130.8	885,459,367	
小田 ・ 池川	延長 85.4km	池川町(仁淀川町)	253.6	99,470,995	647.4	205,166,843	751.0	209,377,963
		吾川村(仁淀川町)	0.0	0	0.0	0	0.0	10,797,000
	事業費 295億円	仁淀村(仁淀川町)	0.0	0	0.0	0	13.3	14,835,000
		高知県計	253.6	99,470,995	647.4	205,166,843	764.3	235,009,963
	工期 昭和49年度 平成23年度	小田町(内子町)	181.9	115,453,642	474.8	197,119,805	810.9	230,800,000
		柳谷村(久万高原町)	0.0	0	0.0	0	0.0	0
		愛媛県計	181.9	115,453,642	474.8	197,119,805	810.9	230,800,000
路線計		435.5	214,924,637	1,122.2	402,286,648	1,575.2	465,809,963	
清水 ・ 東津野	延長 67.0km	大正町(四万十町)	0.0	0	572.3	153,457,171	565.9	150,403,061
		中村市(四万十市)	0.0	0	0.0	6,502,000	200.9	88,058,000
	事業費 287億円	三原村	0.0	0	0.0	0	0.0	0
		土佐清水市	0.0	0	0.0	0	0.0	0
	工期 昭和52年度 平成29年度	梶原町						
		路線計	0.0	0	572.3	159,959,171	766.8	238,461,061
広見 ・ 篠山	延長 75.9km	津島町(宇和島市)	0.0	0	0.0	0	0.0	0
		城辺町(愛南町)	0.0	0	0.0	0	0.0	0
	事業費 422億円	一本松町(愛南町)	0.0	0	0.0	0	0.0	0
		松野町	0.0	0	0.0	0	0.0	0
	工期 昭和57年度 平成27年度	内海村(愛南町)						
		路線計	0.0	0	0.0	0	0.0	0
池川 ・ 吾北	延長 43.3km	吾北村(いの町)	0.0	0	0.0	0	0.0	0
		池川町(仁淀川町)	0.0	0	0.0	0	0.0	0
	事業費 212億円							
	工期 平成3年度 平成26年度	路線計	0.0	0	0.0	0	0.0	0
日吉 ・ 松野	延長 53.7km	日吉村(鬼北町)	0.0	0	0.0	0	0.0	0
		松野町	0.0	0	0.0	0	0.0	0
	事業費 377億円	広見町(鬼北町)						
	工期 平成6年度 平成25年度	路線計	0.0	0	0.0	0	0.0	0
計	高知県合計		1,049.0	338,296,179	2,597.8	815,804,895	2,423.6	903,129,391
	愛媛県合計		752.1	358,137,885	1,307.6	539,279,725	2,049.2	686,601,000
	合計		1,801.1	696,434,064	3,905.4	1,355,084,620	4,472.8	1,589,730,391
全国(7山地合計(H10~8山地合計))			13.20km	4,008百万円	27.60km	7,229百万円	28.10km	8,448百万円

[資料] 高知県治山林道課調べ

(3) 緑資源幹線林道

路線名	全体計画	年度 関係 市町村	54		55		56	
			延長	事業費	延長	事業費	延長	事業費
東津野 ・ 城川	延長 41.9km	東津野村(津野町)	702.1	283,602,000	527.6	307,469,797	616.6	279,343,722
		梶原町	865.1	243,973,000	478.9	204,799,649	798.1	181,127,635
	事業費 205億円	高知県計	1,567.2	527,575,000	1,006.5	512,269,446	1,414.7	460,471,357
		城川町(西予市)	436.0	218,025,000	988.8	345,932,777	744.5	467,995,222
	工期 昭和48年度 平成8年度	日吉村(鬼北町)	236.4	84,612,000	0.0	27,454,153	0.0	2,373,697
		柳谷村(久万高原町)	0.0	0	0.0	0	0.0	0
		野村町(西予市)	276.3	53,092,089	354.1	111,338,978	292.8	104,193,694
		愛媛県計	948.7	355,729,089	1,342.9	484,725,908	1,037.3	574,562,613
路線計	2,515.9	883,304,089	2,349.4	996,995,354	2,452.0	1,035,033,970		
小田 ・ 池川	延長 85.4km	池川町(仁淀川町)	594.8	188,054,000	256.2	78,122,264	335.8	68,368,013
		吾川村(仁淀川町)	701.5	62,045,000	652.7	192,115,635	575.8	178,753,857
	事業費 295億円	仁淀村(仁淀川町)	104.3	79,259,275	184.9	70,517,818	165.1	99,646,188
		高知県計	1,400.6	329,358,275	1,093.8	340,755,717	1,076.7	346,768,058
	工期 昭和49年度 平成23年度	小田町(内子町)	894.5	259,238,000	962.4	264,723,475	586.7	244,130,286
		柳谷村(久万高原町)	0.0	1,628,664	0.0	13,746,003	55.1	39,020,613
		愛媛県計	894.5	260,866,664	962.4	278,469,478	641.8	283,150,899
路線計	2,295.1	590,224,939	2,056.2	619,225,195	1,718.5	629,918,957		
清水 ・ 東津野	延長 67.0km	大正町(四万十町)	304.1	142,427,000	333.9	143,601,735	211.2	142,494,538
		中村市(四万十市)	261.0	103,617,153	218.3	119,966,703	255.2	114,592,665
	事業費 287億円	三原村	0.0	0	0.0	0	0.0	6,975,139
		土佐清水市	0.0	0	0.0	0	0.0	0
	工期 昭和52年度 平成29年度	梶原町						
		路線計	565.1	246,044,153	552.2	263,568,438	466.4	264,062,342
広見 ・ 篠山	延長 75.9km	津島町(宇和島市)	0.0	0	0.0	0	0.0	0
		城辺町(愛南町)	0.0	0	0.0	0	0.0	0
	事業費 422億円	一本松町(愛南町)	0.0	0	0.0	0	0.0	0
		松野町	0.0	0	0.0	0	0.0	0
	工期 昭和57年度 平成27年度	内海村(愛南町)						
		路線計	0.0	0	0.0	0	0.0	0
池川 ・ 吾北	延長 43.3km	吾北村(いの町)	0.0	0	0.0	0	0.0	0
		池川町(仁淀川町)	0.0	0	0.0	0	0.0	0
	事業費 212億円							
		路線計	0.0	0	0.0	0	0.0	0
	工期 平成3年度 平成26年度							
路線計	0.0	0	0.0	0	0.0	0		
日吉 ・ 松野	延長 53.7km	日吉村(鬼北町)	0.0	0	0.0	0	0.0	0
		松野町	0.0	0	0.0	0	0.0	0
	事業費 377億円	広見町(鬼北町)						
	工期 平成6年度 平成25年度							
路線計	0.0	0	0.0	0	0.0	0		
計	高知県合計		3,532.9	1,102,977,428	2,652.5	1,116,593,601	2,957.8	1,071,301,757
	愛媛県合計		1,843.2	616,595,753	2,305.3	763,195,386	1,679.1	857,713,512
	合計		5,376.1	1,719,573,181	4,957.8	1,879,788,987	4,636.9	1,929,015,269
全国(7山地合計(H10~8山地合計))			34.30km	10,387百万円	29.00km	10,664百万円	29.50km	11,063百万円

[資料] 高知県治山林道課調べ

(3) 緑資源幹線林道

路線名	全体計画	年度 関係 市町村	57		58		59	
			延長	事業費	延長	事業費	延長	事業費
東津野 ・ 城川	延長 41.9km	東津野村(津野町)	575.5	270,375,082	460.4	287,201,758	270.0	299,118,960
		梶原町	532.7	169,713,374	372.7	163,684,467	484.6	174,890,818
	事業費 205億円	高知県計	1,108.2	440,088,456	833.1	450,886,225	754.6	474,009,778
		城川町(西予市)	941.3	509,407,155	645.4	481,415,354	93.5	309,245,371
	工期 昭和48年度 平成8年度	日吉村(鬼北町)	0.0	0	0.0	0	10.8	196,657,019
		柳谷村(久万高原町)	0.0	0	0.0	0	0.0	0
		野村町(西予市)	197.5	73,854,218	175.1	67,403,332	72.3	62,570,203
		愛媛県計	1,138.8	583,261,373	820.5	548,818,686	176.6	568,472,593
	路線計	2,247.0	1,023,349,829	1,653.6	999,704,911	931.2	1,042,482,371	
小田 ・ 池川	延長 85.4km	池川町(仁淀川町)	493.2	169,028,614	567.9	116,219,072	298.3	154,586,960
		吾川村(仁淀川町)	327.7	86,478,937	640.6	140,932,932	317.6	119,681,786
	事業費 295億円	仁淀村(仁淀川町)	209.5	128,689,137	166.0	139,015,561	265.9	140,372,251
		高知県計	1,030.4	384,196,688	1,374.5	396,167,565	881.8	414,640,997
	工期 昭和49年度 平成23年度	小田町(内子町)	622.3	257,612,270	406.9	259,145,454	536.2	264,296,422
		柳谷村(久万高原町)	272.2	59,505,811	211.2	54,818,830	37.4	37,165,609
		愛媛県計	894.5	317,118,081	618.1	313,964,284	573.6	301,462,031
	路線計	1,924.9	701,314,769	1,992.6	710,131,849	1,455.4	716,103,028	
清水 ・ 東津野	延長 67.0km	大正町(四万十町)	191.5	141,747,621	271.3	119,601,502	304.4	122,690,489
		中村市(四万十市)	152.5	118,853,880	276.0	142,530,242	398.4	154,602,685
	事業費 287億円	三原村	123.2	49,625,863	170.3	64,786,540	197.9	69,837,699
		土佐清水市	0.0	0	0.0	0	0.0	0
	工期 昭和52年度 平成29年度	梶原町						
		路線計	467.2	310,227,364	717.6	326,918,284	900.7	347,130,873
広見 ・ 篠山	延長 75.9km	津島町(宇和島市)	0.0	5,000,000	470.9	99,785,349	464.4	113,651,150
		城辺町(愛南町)	0.0	0	0.0	0	0.0	0
	事業費 422億円	一本松町(愛南町)	0.0	0	0.0	0	0.0	0
		松野町	0.0	0	0.0	0	0.0	0
	工期 昭和57年度 平成27年度	内海村(愛南町)						
		路線計	0.0	5,000,000	470.9	99,785,349	464.4	113,651,150
池川 ・ 吾北	延長 43.3km	吾北村(いの町)	0.0	0	0.0	0	0.0	0
		池川町(仁淀川町)	0.0	0	0.0	0	0.0	0
	事業費 212億円							
	工期 平成3年度 平成26年度	路線計	0.0	0	0.0	0	0.0	0
日吉 ・ 松野	延長 53.7km	日吉村(鬼北町)	0.0	0	0.0	0	0.0	0
		松野町	0.0	0	0.0	0	0.0	0
	事業費 377億円	広見町(鬼北町)						
	工期 平成6年度 平成25年度	路線計	0.0	0	0.0	0	0.0	0
計	高知県合計		2,605.8	1,134,512,508	2,925.2	1,173,972,074	2,537.1	1,235,781,648
	愛媛県合計		2,033.3	905,379,454	1,909.5	962,568,319	1,214.6	983,585,774
	合計		4,639.1	2,039,891,962	4,834.7	2,136,540,393	3,751.7	2,219,367,422
全国(7山地合計(H10~8山地合計))			30.30km	12,178百万円	32.10km	12,656百万円	32.40km	13,375百万円

[資料] 高知県治山林道課調べ

(3) 緑資源幹線林道

路線名	全体計画	年度 関係 市町村	60		61		62	
			延長	事業費	延長	事業費	延長	事業費
東津野 ・ 城川	延長 41.9km	東津野村(津野町)	0.0	342,025,274	448.1	350,674,660	752.5	324,459,798
		梶原町	477.5	198,506,545	627.2	227,267,288	960.2	329,639,630
	事業費 205億円	高知県計	477.5	540,531,819	1,075.3	577,941,948	1,712.7	654,099,428
		城川町(西予市)	261.7	332,305,726	932.2	576,598,153	419.1	394,215,838
	工期 昭和48年度 平成8年度	日吉村(鬼北町)	206.7	208,608,441	0.0	0	0.0	0
		柳谷村(久万高原町)	0.0	0	0.0	0	0.0	0
		野村町(西予市)	0.0	45,832,988	190.3	41,375,630	382.2	94,288,098
		愛媛県計	468.4	586,747,155	1,122.5	617,973,783	801.3	488,503,936
	路線計	945.9	1,127,278,974	2,197.8	1,195,915,731	2,514.0	1,142,603,364	
小田 ・ 池川	延長 85.4km	池川町(仁淀川町)	234.7	168,925,294	332.9	181,719,608	274.5	230,916,693
		吾川村(仁淀川町)	373.7	130,517,829	226.0	151,306,415	348.9	171,860,108
	事業費 295億円	仁淀村(仁淀川町)	290.0	139,635,154	423.5	141,726,314	300.0	231,660,017
		高知県計	898.4	439,078,277	982.4	474,752,337	923.4	634,436,818
	工期 昭和49年度 平成23年度	小田町(内子町)	375.3	290,015,834	610.8	289,644,779	1,190.6	327,677,382
		柳谷村(久万高原町)	33.9	64,848,993	163.1	64,352,543	147.7	91,627,612
		愛媛県計	409.2	354,864,827	773.9	353,997,322	1,338.3	419,304,994
	路線計	1,307.6	793,943,104	1,756.3	828,749,659	2,261.7	1,053,741,812	
清水 ・ 東津野	延長 67.0km	大正町(四万十町)	358.1	129,668,683	246.1	134,199,882	203.9	153,279,558
		中村市(四万十市)	403.5	171,547,566	381.8	174,703,234	457.9	196,970,112
	事業費 287億円	三原村	126.0	85,839,401	199.2	96,480,802	466.0	129,507,240
		土佐清水市	0.0	0	0.0	0	186.4	29,582,927
	工期 昭和52年度 平成29年度	梶原町						
		路線計	887.6	387,055,650	827.1	405,383,918	1,314.2	509,339,837
広見 ・ 篠山	延長 75.9km	津島町(宇和島市)	842.0	148,993,328	758.6	147,850,792	1,531.3	348,984,591
		城辺町(愛南町)	0.0	0	0.0	0	0.0	0
	事業費 422億円	一本松町(愛南町)	0.0	0	0.0	0	444.4	190,175,252
		松野町	0.0	0	0.0	0	0.0	0
	工期 昭和57年度 平成27年度	内海村(愛南町)						
		路線計	842.0	148,993,328	758.6	147,850,792	1,975.7	539,159,843
池川 ・ 吾北	延長 43.3km	吾北村(いの町)	0.0	0	0.0	0	0.0	0
		池川町(仁淀川町)	0.0	0	0.0	0	0.0	0
	事業費 212億円							
		路線計	0.0	0	0.0	0	0.0	0
	工期 平成3年度 平成26年度							
日吉 ・ 松野	延長 53.7km	日吉村(鬼北町)	0.0	0	0.0	0	0.0	0
		松野町	0.0	0	0.0	0	0.0	0
	事業費 377億円	広見町(鬼北町)						
	工期 平成6年度 平成25年度	路線計	0.0	0	0.0	0	0.0	0
計	高知県合計		2,263.5	1,366,665,746	2,884.8	1,458,078,203	3,950.3	1,797,876,083
	愛媛県合計		1,719.6	1,090,605,310	2,655.0	1,119,821,897	4,115.3	1,446,968,773
	合計		3,983.1	2,457,271,056	5,539.8	2,577,900,100	8,065.6	3,244,844,856
全国(7山地合計(H10~8山地合計))			35.70km	15,103百万円	40.50km	16,150百万円	52.30km	19,990百万円

[資料] 高知県治山林道課調べ

(3) 緑資源幹線林道

路線名	全体計画	年度 関係 市町村	63		1		2	
			延長	事業費	延長	事業費	延長	事業費
東津野 ・ 城川	延長 41.9km	東津野村(津野町)	0.0	68,764,871	0.0	263,067,606	962.0	202,368,225
		栲原町	1,755.0	583,667,030	1,609.4	410,205,485	819.2	494,832,076
	事業費 205億円	高知県計	1,755.0	652,431,901	1,609.4	673,273,091	1,781.2	697,200,301
		城川町(西予市)	44.1	147,560,959	0.0	0	0.0	0
	工期 昭和48年度 平成8年度	日吉村(鬼北町)	0.0	0	0.0	0	0.0	0
		柳谷村(久万高原町)	0.0	0	0.0	0	0.0	0
		野村町(西予市)	0.0	11,309,148	0.0	3,057,000	0.0	0
		愛媛県計	44.1	158,870,107	0.0	3,057,000	0.0	0
路線計		1,799.1	811,302,008	1,609.4	676,330,091	1,781.2	697,200,301	
小田 ・ 池川	延長 85.4km	池川町(仁淀川町)	445.6	174,395,406	299.9	172,805,156	420.7	172,885,014
		吾川村(仁淀川町)	416.1	138,374,835	343.6	142,396,333	326.8	140,883,680
	事業費 295億円	仁淀村(仁淀川町)	403.7	209,140,913	324.4	195,723,521	129.3	210,443,164
		高知県計	1,265.4	521,911,154	967.9	510,925,010	876.8	524,211,858
	工期 昭和49年度 平成23年度	小田町(内子町)	881.9	294,260,705	817.8	294,308,635	836.8	293,504,012
		柳谷村(久万高原町)	65.4	49,884,042	265.7	182,579,890	64.8	184,298,736
		愛媛県計	947.3	344,144,747	1,083.5	476,888,525	901.6	477,802,748
路線計		2,212.7	866,055,901	2,051.4	987,813,535	1,778.4	1,002,014,606	
清水 ・ 東津野	延長 67.0km	大正町(四万十町)	409.4	134,414,708	170.2	161,935,069	173.7	197,729,367
		中村市(四万十市)	470.5	188,617,079	213.3	165,678,707	0.0	124,008,658
	事業費 287億円	三原村	696.6	166,132,163	768.1	172,027,262	327.6	159,909,680
		土佐清水市	155.9	21,619,317	182.3	39,872,495	147.2	40,137,213
	工期 昭和52年度 平成29年度	栲原町						
		路線計		1,732.4	510,783,267	1,333.9	539,513,533	648.5
広見 ・ 篠山	延長 75.9km	津島町(宇和島市)	1,187.9	273,452,865	535.6	258,041,778	1,025.4	541,524,577
		城辺町(愛南町)	610.7	107,322,036	439.5	191,930,620	621.4	218,225,397
	事業費 422億円	一本松町(愛南町)	582.8	448,402,573	325.7	385,531,394	341.3	149,714,550
		松野町	0.0	0	0.0	0	0.0	0
	工期 昭和57年度 平成27年度	内海村(愛南町)						
路線計		2,381.4	829,177,474	1,300.8	835,503,792	1,988.1	909,464,524	
池川 ・ 吾北	延長 43.3km	吾北村(いの町)	0.0	0	0.0	0	0.0	0
		池川町(仁淀川町)	0.0	0	0.0	0	0.0	0
	事業費 212億円							
		路線計		0.0	0	0.0	0	0.0
日吉 ・ 松野	延長 53.7km	日吉村(鬼北町)	0.0	0	0.0	0	0.0	0
		松野町	0.0	0	0.0	0	0.0	0
	事業費 377億円	広見町(鬼北町)						
	工期 平成6年度 平成25年度	路線計		0.0	0	0.0	0	0.0
計	高知県合計		4,752.8	1,685,126,322	3,911.2	1,723,711,634	3,306.5	1,743,197,077
	愛媛県合計		3,372.8	1,332,192,328	2,384.3	1,315,449,317	2,889.7	1,387,267,272
	合計		8,125.6	3,017,318,650	6,295.5	3,039,160,951	6,196.2	3,130,464,349
全国(7山地合計(H10~8山地合計))			56.90km	19,659百万円	59.40km	19,951百万円	59.40km	20,182百万円

[資料] 高知県治山林道課調べ

(3) 緑資源幹線林道

路線名	全体計画	年度 関係 市町村	3		4		5	
			延長	事業費	延長	事業費	延長	事業費
東津野 ・ 城川	延長 41.9km	東津野村(津野町)	793.8	339,704,585	810.6	510,878,849	1,372.3	643,930,073
		梶原町	619.6	181,748,003	243.4	134,716,924	428.6	264,723,223
	事業費 205億円	高知県計	1,413.4	521,452,588	1,054.0	645,595,773	1,800.9	908,653,296
		城川町(西予市)	0.0	0	0.0	0	0.0	0
	工期 昭和48年度 平成8年度	日吉村(鬼北町)	0.0	0	0.0	0	0.0	0
		柳谷村(久万高原町)	0.0	0	0.0	13,957,638	605.3	374,574,268
		野村町(西予市)	403.6	130,456,085	684.9	322,052,183	601.1	375,146,700
		愛媛県計	403.6	130,456,085	684.9	336,009,821	1,206.4	749,720,968
路線計	1,817.0	651,908,673	1,738.9	981,605,594	3,007.3	1,658,374,264		
小田 ・ 池川	延長 85.4km	池川町(仁淀川町)	386.8	178,748,417	599.4	362,926,411	218.0	250,641,329
		吾川村(仁淀川町)	117.9	106,660,650	0.0	59,153,638	391.0	158,816,366
	事業費 295億円	仁淀村(仁淀川町)	0.0	203,671,845	404.5	313,261,533	341.0	305,133,630
		高知県計	504.7	489,080,912	1,003.9	735,341,582	950.0	714,591,325
	工期 昭和49年度 平成23年度	小田町(内子町)	1,343.8	289,402,854	435.0	380,987,969	1,038.3	586,261,125
		柳谷村(久万高原町)	0.0	174,648,194	143.8	241,510,722	194.2	196,892,462
		愛媛県計	1,343.8	464,051,048	578.8	622,498,691	1,232.5	783,153,587
路線計	1,848.5	953,131,960	1,582.7	1,357,840,273	2,182.5	1,497,744,912		
清水 ・ 東津野	延長 67.0km	大正町(四万十町)	0.0	173,245,983	493.6	291,876,726	201.8	211,182,100
		中村市(四万十市)	0.0	125,960,445	440.6	168,846,211	260.4	294,870,140
	事業費 287億円	三原村	270.4	102,066,919	282.7	191,572,385	352.3	213,865,323
		土佐清水市	156.9	99,691,396	242.9	186,747,803	356.4	249,390,810
	工期 昭和52年度 平成29年度	梶原町						
		路線計	427.3	500,964,743	1,459.8	839,043,125	1,170.9	969,308,373
広見 ・ 篠山	延長 75.9km	津島町(宇和島市)	526.3	399,467,771	1,193.6	422,553,135	897.4	440,909,727
		城辺町(愛南町)	743.5	209,533,709	703.0	343,413,000	1,476.2	636,017,336
	事業費 422億円	一本松町(愛南町)	740.0	232,334,394	1,229.9	373,368,515	0.0	42,745,150
		松野町	0.0	0	0.0	0	0.0	0
	工期 昭和57年度 平成27年度	内海村(愛南町)						
路線計	2,009.8	841,335,874	3,126.5	1,139,334,650	2,373.6	1,119,672,213		
池川 ・ 吾北	延長 43.3km	吾北村(いの町)	121.4	80,283,710	134.8	237,273,557	228.9	321,559,030
		池川町(仁淀川町)	0.0	0	19.1	33,968,140	104.9	126,028,313
	事業費 212億円							
		路線計	121.4	80,283,710	153.9	271,241,697	333.8	447,587,343
日吉 ・ 松野	延長 53.7km	日吉村(鬼北町)	0.0	0	0.0	0	0.0	0
		松野町	0.0	0	0.0	0	0.0	0
	事業費 377億円	広見町(鬼北町)						
	工期 平成6年度 平成25年度	路線計	0.0	0	0.0	0	0.0	0
計	高知県合計		2,466.8	1,591,781,953	3,671.6	2,491,222,177	4,255.6	3,040,140,337
	愛媛県合計		3,757.2	1,435,843,007	4,390.2	2,097,843,162	4,812.5	2,652,546,768
	合計		6,224.0	3,027,624,960	8,061.8	4,589,065,339	9,068.1	5,692,687,105
全国(7山地合計(H10~8山地合計))			53.00km	19,662百万円	60.80km	28,522百万円	74.90km	35,842百万円

[資料] 高知県治山林道課調べ

(3) 緑資源幹線林道

路線名	全体計画	年度 関係 市町村	6		7		8	
			延長	事業費	延長	事業費	延長	事業費
東津野 ・ 城川	延長 41.9km	東津野村(津野町)	925.5	498,062,668	698.7	477,118,365	125.3	316,491,077
		梶原町	310.0	148,534,294	171.5	70,886,812	24.0	34,723,175
	事業費 205億円	高知県計	1,235.5	646,596,962	870.2	548,005,177	149.3	351,214,252
		城川町(西予市)	0.0	0	0.0	0	0.0	0
	工期 昭和48年度 平成8年度	日吉村(鬼北町)	0.0	0	0.0	0	0.0	0
		柳谷村(久万高原町)	471.4	206,209,836	257.3	273,578,102	76.7	146,189,875
		野村町(西予市)	275.8	109,708,391	0.0	71,092,231	0.0	0
		愛媛県計	747.2	315,918,227	257.3	344,670,333	76.7	146,189,875
	路線計	1,982.7	962,515,189	1,127.5	892,675,510	226.0	497,404,127	
小田 ・ 池川	延長 85.4km	池川町(仁淀川町)	293.5	142,942,490	157.0	263,463,763	452.0	229,696,251
		吾川村(仁淀川町)	256.2	129,327,732	540.5	160,287,921	221.3	156,703,188
	事業費 295億円	仁淀村(仁淀川町)	380.0	240,542,368	385.1	332,198,730	260.2	244,462,013
		高知県計	929.7	512,812,590	1,082.6	755,950,414	933.5	630,861,452
	工期 昭和49年度 平成23年度	小田町(内子町)	625.2	262,050,932	1,396.3	498,434,245	884.8	375,996,998
		柳谷村(久万高原町)	287.0	153,412,965	633.3	274,423,785	703.3	227,046,171
		愛媛県計	912.2	415,463,897	2,029.6	772,858,030	1,588.1	603,043,169
	路線計	1,841.9	928,276,487	3,112.2	1,528,808,444	2,521.6	1,233,904,621	
清水 ・ 東津野	延長 67.0km	大正町(四万十町)	158.3	135,078,641	284.5	179,557,093	133.8	116,094,362
		中村市(四万十市)	219.3	194,671,332	270.7	232,553,537	272.3	242,113,417
	事業費 287億円	三原村	119.2	63,805,819	393.8	232,466,754	188.7	141,274,996
		土佐清水市	205.3	19,615,250	331.5	218,285,793	450.6	159,115,995
	工期 昭和52年度 平成29年度	梶原町						
	路線計	702.1	413,171,042	1,280.5	862,863,177	1,045.4	658,598,770	
広見 ・ 篠山	延長 75.9km	津島町(宇和島市)	370.6	130,782,130	0.0	46,124,000	241.2	104,123,154
		城辺町(愛南町)	505.5	251,523,447	297.7	140,175,558	0.0	0
	事業費 422億円	一本松町(愛南町)	0.0	30,392,400	0.0	16,538,000	0.0	0
		松野町	309.5	162,767,530	0.0	0	0.0	0
	工期 昭和57年度 平成27年度	内海村(愛南町)					98.7	66,139,481
	路線計	1,185.6	575,465,507	297.7	202,837,558	339.9	170,262,635	
池川 ・ 吾北	延長 43.3km	吾北村(いの町)	422.3	285,377,477	436.5	274,735,981	158.2	214,856,728
		池川町(仁淀川町)	151.8	83,515,745	175.5	113,610,229	61.6	103,850,082
	事業費 212億円							
工期 平成3年度 平成26年度	路線計	574.1	368,893,222	612.0	388,346,210	219.8	318,706,810	
日吉 ・ 松野	延長 53.7km	日吉村(鬼北町)	354.4	238,351,148	1,127.3	595,294,463	859.7	459,409,098
		松野町	0.0	9,528,879	836.3	333,301,858	647.1	241,822,425
	事業費 377億円	広見町(鬼北町)						
	工期 平成6年度 平成25年度	路線計	354.4	247,880,027	1,963.6	928,596,321	1,506.8	701,231,523
計	高知県合計		3,441.4	1,941,473,816	3,845.3	2,555,164,978	2,348.0	1,959,381,284
	愛媛県合計		3,199.4	1,554,727,658	4,548.2	2,248,962,242	3,511.5	1,620,727,202
	合計		6,640.8	3,496,201,474	8,393.5	4,804,127,220	5,859.5	3,580,108,486
全国(7山地合計(H10~8山地合計))			51.50km	22,236百万円	56.20km	29,276百万円	41.40km	22,614百万円

[資料] 高知県治山林道課調べ

(3) 緑資源幹線林道

路線名	全体計画	年度 関係 市町村	9		10		11	
			延長	事業費	延長	事業費	延長	事業費
東津野 ・ 城川	延長 41.9km	東津野村(津野町)						
		梶原町						
	事業費 205億円	高知県計						
		城川町(西予市)						
	工期 昭和48年度 平成8年度	日吉村(鬼北町)						
		柳谷村(久万高原町)						
		野村町(西予市)						
		愛媛県計						
路線計								
小田 ・ 池川	延長 85.4km	池川町(仁淀川町)	427.7	223,844,082	605.6	340,248,823	564.5	325,055,692
		吾川村(仁淀川町)	270.7	189,810,470	507.1	290,731,480	615.3	279,725,492
	事業費 295億円	仁淀村(仁淀川町)	229.4	242,940,466	313.9	356,475,858	442.5	304,772,814
		高知県計	927.8	656,595,018	1,426.6	987,456,161	1,622.3	909,553,998
	工期 昭和49年度 平成23年度	小田町(内子町)	896.1	365,412,743	563.4	396,670,829	438.1	332,826,936
		柳谷村(久万高原町)	408.2	180,213,327	548.3	239,479,279	476.6	225,155,794
		愛媛県計	1,304.3	545,626,070	1,111.7	636,150,108	914.7	557,982,730
		路線計	2,232.1	1,202,221,088	2,538.3	1,623,606,269	2,537.0	1,467,536,728
清水 ・ 東津野	延長 67.0km	大正町(四万十町)		59,959,554	0.0	120,521,697	64.3	294,149,312
		中村市(四万十市)	460.8	261,601,206	185.4	178,279,804	190.2	192,800,167
	事業費 287億円	三原村	522.1	163,662,075	879.9	248,033,962	584.7	285,732,604
		土佐清水市	395.8	168,025,898	589.8	280,581,556	500.7	188,441,922
	工期 昭和52年度 平成29年度	梶原町	181.8	119,208,852	653.0	314,314,719	412.2	312,034,932
		路線計	1,560.5	772,457,585	2,308.1	1,141,731,738	1,752.1	1,273,158,937
広見 ・ 篠山	延長 75.9km	津島町(宇和島市)	420.7	154,229,328	680.5	207,619,399	836.2	263,562,620
		城辺町(愛南町)						
	事業費 422億円	一本松町(愛南町)						
		松野町					269.8	170,641,508
	工期 昭和57年度 平成27年度	内海村(愛南町)	343.2	144,682,272	466.1	168,726,967	512.9	195,230,590
		路線計	763.9	298,911,600	1,146.6	376,346,366	1,618.9	629,434,718
池川 ・ 吾北	延長 43.3km	吾北村(いの町)	434.7	322,319,471	519.9	444,769,157	533.5	360,530,956
		池川町(仁淀川町)	249.6	120,460,571	280.0	188,032,465	275.2	98,287,375
	事業費 212億円							
	工期 平成3年度 平成26年度							
		路線計	684.3	442,780,042	799.9	632,801,622	808.7	458,818,331
日吉 ・ 松野	延長 53.7km	日吉村(鬼北町)	956.7	446,178,894	1,288.9	671,998,812	869.5	517,763,701
		松野町	566.9	259,722,143	778.5	378,119,549	735.2	425,173,561
	事業費 377億円	広見町(鬼北町)						
	工期 平成6年度 平成25年度							
		路線計	1,523.6	705,901,037	2,067.4	1,050,118,361	1,604.7	942,937,262
計	高知県合計		3,172.6	1,871,832,645	4,534.6	2,761,989,521	4,183.1	2,641,531,266
	愛媛県合計		3,591.8	1,550,438,707	4,325.7	2,062,614,835	4,138.3	2,130,354,710
	合計		6,764.4	3,422,271,352	8,860.3	4,824,604,356	8,321.4	4,771,885,976
全国(7山地合計(H10~8山地合計))			45.10km	21,234百万円	56.80km	29,767百万円	51.90km	27,563百万円

[資料] 高知県治山林道課調べ

(3) 緑資源幹線林道

路線名	全体計画	年度 関係 市町村	12		13		14	
			延長	事業費	延長	事業費	延長	事業費
東津野 ・ 城川	延長 41.9km	東津野村(津野町)						
		梶原町						
	事業費 205億円	高知県計						
		城川町(西予市)						
	工期 昭和48年度 平成8年度	日吉村(鬼北町)						
		柳谷村(久万高原町)						
		野村町(西予市)						
		愛媛県計						
路線計								
小田 ・ 池川	延長 85.4km	池川町(仁淀川町)	515.6	375,950,485	311.6	210,708,946	363.7	267,520,953
		吾川村(仁淀川町)	384.3	229,849,179	100.0	102,932,961	195.9	164,148,631
	事業費 295億円	仁淀村(仁淀川町)	486.6	321,136,168	176.9	236,001,235	262.8	240,717,901
		高知県計	1,386.5	926,935,832	588.5	549,643,142	822.4	672,387,485
	工期 昭和49年度 平成23年度	小田町(内子町)	0.0	68,380,737	0.0	194,273,831	104.6	128,919,531
		柳谷村(久万高原町)	721.9	388,098,405	441.5	286,841,600	426.8	410,447,835
		愛媛県計	721.9	456,479,142	441.5	481,115,431	531.4	539,367,366
		路線計	2,108.4	1,383,414,974	1,030.0	1,030,758,573	1,353.8	1,211,754,851
清水 ・ 東津野	延長 67.0km	大正町(四万十町)	0.0	296,527,303	0.0	284,989,960	612.6	305,153,666
		中村市(四万十市)	283.2	217,104,859	88.7	118,922,811	78.1	111,229,641
	事業費 287億円	三原村	0.0	221,974,885				
		土佐清水市	639.3	264,264,919	641.5	333,405,391	715.5	364,475,270
	工期 昭和52年度 平成29年度	梶原町	438.7	319,540,201	269.5	162,142,634	294.8	205,639,447
		路線計	1,361.2	1,319,412,167	999.7	899,460,796	1,701.0	986,498,024
広見 ・ 篠山	延長 75.9km	津島町(宇和島市)	571.2	215,194,245	330.2	109,634,988	228.5	139,980,904
		城辺町(愛南町)						
	事業費 422億円	一本松町(愛南町)						
		松野町	445.6	243,877,611	0.0	31,526,593	182.8	85,153,615
	工期 昭和57年度 平成27年度	内海村(愛南町)	582.9	282,000,617	905.9	203,864,298	221.6	163,888,710
		路線計	1,599.7	741,072,473	1,236.1	345,025,879	632.9	389,023,229
池川 ・ 吾北	延長 43.3km	吾北村(いの町)	429.7	406,033,719	197.9	185,060,087	159.6	253,515,441
		池川町(仁淀川町)	0.0	177,490,412	0.0	98,865,371	0.0	199,149,792
	事業費 212億円							
	工期 平成3年度 平成26年度	路線計	429.7	583,524,131	197.9	283,925,458	159.6	452,665,233
日吉 ・ 松野	延長 53.7km	日吉村(鬼北町)	1,051.9	576,291,144	488.2	397,413,300	317.8	363,118,872
		松野町	588.4	320,063,757	338.9	180,249,524	396.8	192,911,122
	事業費 377億円	広見町(鬼北町)						
	工期 平成6年度 平成25年度							
		路線計	1,640.3	896,354,901	827.1	577,662,824	714.6	556,029,994
計	高知県合計		3,177.4	2,829,872,130	1,786.1	1,733,029,396	2,683.0	2,111,550,742
	愛媛県合計		3,961.9	2,093,906,516	2,504.7	1,403,804,134	1,878.9	1,484,420,589
	合計		7,139.3	4,923,778,646	4,290.8	3,136,833,530	4,561.9	3,595,971,331
全国(7山地合計(H10~8山地合計))			38.70km	27,248百万円	73.80km	32,117百万円	36.20km	21,921百万円

[資料] 高知県治山林道課調べ

(3) 緑資源幹線林道

路線名	全体計画	年度 関係 市町村	15		16		17	
			延長	事業費	延長	事業費	延長	事業費
東津野 ・ 城川	延長 41.9km	東津野村(津野町)						
		梶原町						
	事業費 205億円	高知県計						
		城川町(西予市)						
	工期 昭和48年度 平成8年度	日吉村(鬼北町)						
		柳谷村(久万高原町)						
		野村町(西予市)						
		愛媛県計 路線計						
小田 ・ 池川	延長 85.4km	池川町(仁淀川町)	331.1	161,345,678	321.9	187,190,336	298.8	146,685,672
		吾川村(仁淀川町)	147.4	176,984,643	183.9	123,987,562	0.0	116,162,372
	事業費 295億円	仁淀村(仁淀川町)	325.3	181,017,684	603.5	286,457,619	380.9	191,472,879
		高知県計	803.8	519,348,005	1,109.3	597,635,517	679.7	454,320,923
	工期 昭和49年度 平成23年度	小田町(内子町)	0.0	109,951,283	0.0	136,178,070	34.9	162,209,667
		柳谷村(久万高原町)	487.3	339,470,014	20.2	72,610,519		
		愛媛県計	487.3	449,421,297	20.2	208,788,589	34.9	162,209,667
		路線計	1,291.1	968,769,302	1,129.5	806,424,106	714.6	616,530,590
清水 ・ 東津野	延長 67.0km	大正町(四万十町)	227.4	279,040,097	0.0	320,040,133	0.0	254,270,319
		中村市(四万十市)	218.3	161,151,971	116.0	168,703,882	243.9	114,623,915
	事業費 287億円	三原村						
		土佐清水市	444.8	268,612,259	439.6	328,693,973	252.1	234,531,009
	工期 昭和52年度 平成29年度	梶原町	114.7	98,355,781	226.3	91,457,196	78.3	80,574,061
		路線計	1,005.2	807,160,108	781.9	908,895,184	574.3	683,999,304
広見 ・ 篠山	延長 75.9km	津島町(宇和島市)	181.3	15,881,718	52.7	53,960,310		
		城辺町(愛南町)						
	事業費 422億円	一本松町(愛南町)						
		松野町	214.9	92,219,780	58.0	84,514,317	73.1	165,711,111
	工期 昭和57年度 平成27年度	内海村(愛南町)	378.4	138,384,634	1,047.5	252,003,836	677.7	256,976,132
		路線計	774.6	246,486,132	1,158.2	390,478,463	750.8	422,687,243
池川 ・ 吾北	延長 43.3km	吾北村(いの町)	118.2	134,869,630	102.9	255,487,954	70.3	129,158,430
		池川町(仁淀川町)		129,651,310	0.0	79,112,263	0.0	78,441,822
	事業費 212億円							
	工期 平成3年度 平成26年度	路線計	118.2	264,520,940	102.9	334,600,217	70.3	207,600,252
日吉 ・ 松野	延長 53.7km	日吉村(鬼北町)	206.2	220,325,819	0.0	182,456,463	82.9	236,528,426
		松野町	209.4	116,807,821	286.9	221,198,714	0.0	57,155,126
	事業費 377億円	広見町(鬼北町)						
	工期 平成6年度 平成25年度							
		路線計	415.6	337,133,640	286.9	403,655,177	82.9	293,683,552
計	高知県合計		1,927.2	1,591,029,053	1,994.1	1,841,130,918	1,324.3	1,345,920,479
	愛媛県合計		1,677.5	1,033,041,069	1,465.3	1,002,922,229	868.6	878,580,462
	合計		3,604.7	2,624,070,122	3,459.4	2,844,053,147	2,192.9	2,224,500,941
全国(7山地合計(H10~8山地合計))			28.20km	16,620百万円	27.10km	16,184百万円	25.00km	15,048百万円

[資料] 高知県治山林道課調べ

(3) 緑資源幹線林道

路線名	全体計画	年度 関係 市町村	18		19		合 計	
			延長	事業費	延長	事業費	延長	事業費
東津野 ・ 城川	延長 41.9km	東津野村(津野町)					14,627.0	7,644,512,342
		梶原町					12,710.1	4,524,081,888
	事業費 205億円	高 知 県 計					27,337.1	12,168,594,230
		城川町(西予市)					8,515.6	4,842,596,480
	工期 昭和48年度 平成8年度	日吉村(鬼北町)					778.7	776,052,548
		柳谷村(久万高原町)					1,410.7	1,014,509,719
		野村町(西予市)					3,906.0	1,676,770,968
		愛 媛 県 計					14,611.0	8,309,929,715
	路 線 計					41,948.1	20,478,523,945	
小田 ・ 池川	延長 85.4km	池川町(仁淀川町)	107.4	134,931,113	0.0	194,090,984	12,336.0	6,445,662,320
		吾川村(仁淀川町)	0.0	141,469,451			9,182.5	4,252,896,083
	事業費 295億円	仁淀村(仁淀川町)	122.8	236,398,285	132.6	268,754,415	8,227.9	6,306,079,756
		高 知 県 計	230.2	512,798,849	132.6	462,845,399	29,746.4	17,004,638,159
	工期 昭和49年度 平成23年度	小田町(内子町)	0.0	105,812,600	0.0	98,456,943	18,666.4	8,526,558,994
		柳谷村(久万高原町)					6,808.9	4,253,728,418
		愛 媛 県 計	0.0	105,812,600	0.0	98,456,943	25,475.3	12,780,287,412
		路 線 計	230.2	618,611,449	132.6	561,302,342	55,221.7	29,784,925,571
清水 ・ 東津野	延長 67.0km	大正町(四万十町)					6,492.3	5,349,337,330
		中村市(四万十市)	164.7	235,412,434	0.0	814,636	7,181.9	4,889,909,092
	事業費 287億円	三原村					6,668.7	2,865,577,511
		土佐清水市	150.2	318,754,185	72.5	230,933,775	7,257.2	4,044,779,156
	工期 昭和52年度 平成29年度	梶原町	245.8	97,895,070			2,915.1	1,801,162,893
		路 線 計	560.7	652,061,689	72.5	231,748,411	30,515.2	18,950,765,982
広見 ・ 篠山	延長 75.9km	津島町(宇和島市)			0.0	19,520,046	13,346.5	4,660,827,905
		城辺町(愛南町)					5,397.5	2,098,141,103
	事業費 422億円	一本松町(愛南町)					3,664.1	1,869,202,228
		松野町	245.7	158,408,649	0.0	231,644,850	1,799.4	1,426,465,564
	工期 昭和57年度 平成27年度	内海村(愛南町)	611.8	277,648,779	291.0	190,802,211	6,137.7	2,340,348,527
		路 線 計	857.5	436,057,428	291.0	441,967,107	30,345.2	12,394,985,327
池川 ・ 吾北	延長 43.3km	吾北村(いの町)	45.5	153,053,005	0.0	97,760,014	4,114.3	4,156,644,347
		池川町(仁淀川町)	102.0	90,645,440		1,649,429	1,419.7	1,722,758,759
	事業費 212億円							
	工期 平成3年度 平成26年度	路 線 計	147.5	243,698,445	0.0	99,409,443	5,534.0	5,879,403,106
日吉 ・ 松野	延長 53.7km	日吉村(鬼北町)	120.0	237,007,276	195.2	189,881,832	7,918.7	5,332,019,248
		松野町	0.0	82,301,423	0.0	91,006,274	5,384.4	2,909,362,176
	事業費 377億円	広見町(鬼北町)					0.0	0
	工期 平成6年度 平成25年度	路 線 計	120.0	319,308,699	195.2	280,888,106	13,303.1	8,241,381,424
計	高 知 県 合 計		938.4	1,408,558,983	205.1	794,003,253	93,132.7	54,003,401,477
	愛 媛 県 合 計		977.5	861,178,727	486.2	821,312,156	83,734.6	41,726,583,878
	合 計		1,915.9	2,269,737,710	691.3	1,615,315,409	176,867.3	95,729,985,355
全国(7山地合計(H10~8山地合計))			25.00km	14,552百万円	7.50km	7,622百万円	1,333.70km	595,027百万円

[資料] 高知県治山林道課調べ

10 治山

(1) 治山

(2) 保安林

(1) 治山

①治山事業の計画

森 林 の 所 在		治山事業 施行地区数	主 な 工 種	計画区名	整備計画期間
市 町 村	区 域				
室戸市	中の川 外	14	溪間工 山腹工 本数調整伐 等	安芸	令和5年4月1日 ～ 令和15年3月31日
安芸市	別 役 外	18			
東洋町	押 野 外	4			
奈半利町	加領郷 外	4			
田野町	立 岡 外	2			
安田町	小 川 外	10			
北川村	大 谷 外	8			
馬路村	馬 路 外	10			
芸西村	西 分 外	2			
高知市	高 川 外	4	溪間工 山腹工 地下水排除工 本数調整伐 等	高知	令和7年4月1日 ～ 令和17年3月31日
南国市	黒 滝 外	2			
香南市	撫 川 外	2			
香美市	根木屋 外	24			
本山町	細 野 外	2	溪間工 山腹工 本数調整伐 等	嶺北仁淀	令和6年4月1日 ～ 令和16年3月31日
大豊町	西 川 外	22			
土佐町	地蔵寺 外	8			
大川村	朝 谷 外	12			
土佐市	音 丸 外	12			
いの町	小申田 外	32			
佐川町	川ノ内 外	8			
越知町	池の窪 外	6			
仁淀川町	橋ヶ藪 外	20			
日高村	奥 谷 外	2			
須崎市	浦ノ内 外	7	溪間工 山腹工 本数調整伐 等	四万十川	令和4年4月1日 ～ 令和14年3月31日
中土佐町	神母野 外	5			
黒潮町	白 浜 外	6			
津野町	川ノ内 外	12			
四万十町	久保川No.2 外	27			
梶原町	上折渡 外	45			
四万十市	森 沢 外	15			
宿毛市	久保浦 外	17			
三原村	狼 内 外	1			
土佐清水市	下ノ加江船場 外	5			
大月町	一 切 外	5			
合 計		373			

年度 区分 事業細目	1		2		3		4		5		6		7		
	箇所	工事費	箇所	工事費	箇所	工事費	箇所	工事費	箇所	工事費	箇所	工事費	箇所	工事費	
復旧治山	80	1,756,000	85	1,752,000	87	1,676,000	116	3,186,097	(2)	(17,603)	(20)	(929,672)	(9)	(299,415)	
予防治山	37	526,000	34	482,000	32	426,015	50	971,403	(1)	(4,897)	(8)	(283,875)	(4)	(93,656)	
林地荒廃防止											3	57,000	3	57,000	
機能強化															
地域防災対策 (集落防災)	3	457,000	3	524,000	4	570,000	4	605,000	8	954,890	8	765,888	7	536,264	
広域防災対策 総合治山															
流域保全総合治山 (水源森林再生対策)	5	324,000	4	328,000	2	200,000	3	260,000							
治山激甚災害 対策特別緊急															
地すべり激甚災害 対策特別緊急															
地域生活基盤 整備総合治山													1	130,010	
水源流域広域保全 (水源森林総合整備)					1	120,000	1	190,000	2	315,000	(2)	(70,000)	(1)	(30,000)	
水源地域緊急整備 (重要水源)	5	448,000	6	455,000	5	489,985	5	663,000	4	564,496	(3)	(150,000)	(1)	(40,000)	
水源流域地域保全 (集落水源地整備)	1	47,000	2	58,000	1	28,000	1	80,000	1	90,000	(1)	(30,000)	4	519,739	
森林水環境 (水質保全)														1	65,000
奥地保安林保全緊急対策					1	120,000	1	190,000							
特定流域総合治山 (山地治山タイプ)															
地すべり防止 (渓流)	17	781,000	16	760,000	14	740,000	22	1,090,000	20	1,288,022	(10)	(392,958)	(4)	(156,855)	
地すべり防止 (修繕)															
緊急総合地すべり防止															
緊急総合治山															
緊急予防治山															
漁場保全の森づくり (奥地保安林)															
漁場保全の森づくり (保安林改良)															
治山激甚災害 対策特別緊急															
国有林野内 補助治山	2	46,000	2	50,000	3	60,000	2	70,000	2	58,000	2	36,873	(1)	(23,127)	
海岸防災林造成	3	92,000	1	40,000	1	50,000	2	60,000	2	55,000	1	27,740	2	83,182	
保安林管理道整備			1	61,000	2	120,000	2	140,000	2	140,000	2	68,985	(2)	(60,015)	
治山施設修繕									2	30,000	1	29,000	1	33,750	
防災林造成	3	92,000	1	40,000	1	50,000	2	60,000	2	55,000	1	27,740	2	83,182	
保安林改良	2	15,000	2	9,000	3	42,000	6	100,418	(1)	(5,582)	4	102,031	(1)	(17,969)	
特定保安林 整備緊急治山											1	20,000	1	20,000	
保育	33	168,600	34	77,400	40	107,000	40	209,000	40	210,000	43	210,000	34	180,748	
生活環境 保全林整備	1	79,000	1	30,000	1	83,000	1	137,397	(1)	(33,603)	3	160,000	3	145,072	
環境防災林整備															
重要流域 保安林整備	4	45,000	4	63,000											
多目的保安林	1	50,000	1	50,000			1	76,000	1	84,113	(1)	(51,887)			
地域活性化 (治山)	46	1,406,000	43	1,577,000	46	1,617,000									
地域活性化 (地すべり)	7	225,000	7	225,000	8	224,000									
山村地域	1	82,000	1	41,000											
(1) 災害関連 緊急治山等	18	(11,880) 775,800	20	483,900	9	465,900	9	355,359	(4)	(98,241)	(6)	(474,662)	3	158,100	
施設災害復旧	3	201,290	3	118,900			2	66,308	(2)	(35,692)	(2)	(425,779)	(3)	(471,563)	
林地崩壊防止									3	124,221	6	258,513	1	54,399	
林地災害復旧 (単独災害)															
県単治山	55	118,081	60	127,315	73	138,478	67	148,465	69	127,470	60	127,490	55	127,499	
治山計画	55	118,081	60	127,315	73	138,478	67	148,465							
治山施設緊急整備 (県単)															
計	(1) 382	(11,880) 7,852,852	391	7,479,830	407	7,465,856	404	8,806,912	(11) 352	(195,618) 9,532,963	(57) 295	(3,041,833) 7,805,434	(28) 303	(1,213,972) 8,598,979	
担当職員数	事務所 本庁	45	事務所 本庁	45	事務所 本庁	45	事務所 本庁	47	事務所 本庁	48	事務所 本庁	50	事務所 本庁	79	

[資料] 高知県治山林道課調べ

注1 上段()書きは、前年度からの繰越分で外数である。下段採書きは申請の総額。

注2 復旧治山及び予防治山には離島治山事業。国土総合開発事業調整費を含む。

年度 区 分 事業細目	8		9		10		11		12		13		14	
	箇所	工事費	箇所	工事費	箇所	工事費	箇所	工事費	箇所	工事費	箇所	工事費	箇所	工事費
復旧治山	(30) 88	(970,809) 3,054,949	(12) 79	(443,851) 2,865,773	(10) 69	(171,227) 2,619,857	(20) 68	(731,943) 2,190,048	(30) 69	(1,146,477) 2,193,318	(30) 72	(932,182) 2,032,056	(31) 44	(1,219,545) 1,151,800
予防治山	(13) 40	(305,880) 984,713	(7) 40	(238,087) 1,139,137	(5) 44	(83,031) 1,184,787	(11) 45	(282,813) 1,080,874	(12) 43	(244,726) 901,062	(9) 33	(165,238) 731,136	(9) 2	(239,963) 64,200
林地荒廃防止	3	57,000	5	80,308	7	87,000	8	137,496	11	254,325	11	202,900	26	557,600
機能強化														
地域防災対策 (集落防災)	(3) 5	(71,736) 362,246	(1) 7	(97,754) 582,303		624,064	(5) 7	(190,936) 545,706	(4) 7	(104,819) 462,654	(4) 6	(220,546) 266,496	(3) 1	(165,104) 40,800
広域防災対策 総合治山	1	57,000	1	147,697	地域防災へ統合									
流域保全総合治山 (水源森林再生対策)														
治山激甚災害 対策特別緊急														
地すべり激甚災害 対策特別緊急														
地域生活基盤 整備総合治山	(1) 2	(25,500) 203,600	地域防災へ統合											
水源流域広域保全 (水源森林総合整備)	(1) 2	(46,898) 281,772	(1) 6	(37,228) 741,578	(6) 7	(115,565) 815,106	(6) 6	(299,943) 733,989	(4) 6	(206,917) 665,459	(4) 10	(165,741) 550,398	(8) 6	(335,100) 407,200
水源地域緊急整備 (重要水源)	(3) 4	(103,473) 513,108	(2)	(68,892)	H9より水源森林総合整備へ統合									
水源流域地域保全 (集落水源地整備)														
森林水環境 (水質保全)	1	84,800	1	52,857	1	56,551	1	4,920					1	23,900
奥地保安林保全緊急対策														
特定流域総合治山 (山地治山タイプ)														
地すべり防止 (渓流)	(11) 18	(327,174) 934,502	(4) 17	(174,498) 862,305	(5) 18	(197,027) 976,056	(9) 18	(344,644) 618,535	(12) 13	(367,465) 615,587	(9) 15	(299,113) 552,227	(6) 10	(148,072) 424,100
地すべり防止 (修繕)	1	42,000	1	35,221	(1) 1	(15,779) 51,000	(1) 1	29,290	(1) 1	(21,710) 28,915	(1) 1	(19,085) 45,000	1	40,400
緊急総合地すべり防止														
緊急総合治山														
緊急予防治山														
漁場保全の森づくり (奥地保安林)														
漁場保全の森づくり (保安林改良)														
治山激甚災害 対策特別緊急														
国有林野内 補助治山	1	30,000	1	30,000	1	31,000								
海岸防災林造成	(2) 2	(56,818) 70,000		81,000	1	30,000								
保安林管理道整備	(1) 1	(10,202) 50,000		50,000	1	48,000	1	45,000	1	42,000	1	42,000	1	40,800
治山施設修繕	1	30,000			1	16,979	1	17,400	1	36,600	1	40,800	1	40,000
防災林造成	(2) 2	(56,818) 70,000	2	81,000	1	30,000								
保安林改良	(1) 6	(35,678) 181,068	(1) 4	(29,932) 98,000	2	39,000	2	40,000	3	25,100	36	283,648	(1) 62	(15,752) 410,700
特定保安林 整備緊急治山	1	25,000	1	40,000	1	17,000								
保育	36	240,000	37	261,000	31	192,000	23	150,000	36	215,563	(2) 22	(18,437) 91,800	19	84,100
生活環境 保全林整備	(2) 4	(59,780) 165,666	(2) 4	(34,334) 284,287	(1) 4	(75,713) 204,505	(1) 3	(35,729) 209,600	2	124,869	2	57,405	(2) 1	(75,995) 38,900
環境防災林整備					3	72,566	2	55,400	1	5,131	1	14,200		
重要流域 保安林整備														
多目的保安林														
地域活性化 (治山)														
地域活性化 (地すべり)														
山村地域														
災害関連 緊急治山等	(1) 1	(108,600) 90,300		81,750	(2) 29	(124,950) 709,846	(27) 19	(1,424,954) 706,599	(15) 2	(969,801) 16,640	(2) 28	(22,960) 447,390	(28) 4	(670,110) 69,581
施設災害復旧			1	18,335	(1) 2	(27,155) 6,986	(2) 1	(7,565) 17,669	(2) 1	(97,386) 5,312	(1) 1	(7,843) 18,575	(1) 1	(27,560) 1,284
林地崩壊防止					3	0	5	0	(5)	(55,200)				
林地災害復旧 (単独災害)														
県単治山	50	148,498	60	127,591	57	237,891	50	108,905	44	102,504	36	65,462	28	48,670
治山計画														
治山施設緊急整備 (県単)														
計	(69) 272	(2,122,548) 7,733,040	(30) 272	(1,124,576) 7,660,142	(32) 292	(820,139) 8,050,194	(88) 262	(3,435,648) 6,691,431	(89) 241	(3,285,005) 5,695,039	(67) 276	(1,940,758) 5,441,493	(89) 208	(2,897,201) 3,444,035
担当職員数	事務所 本庁	79 5	事務所 本庁	78 5	事務所 本庁	72 5	事務所 本庁	76 6	事務所 本庁	69 6	事務所 本庁	70 6	事務所 本庁	69 6

[資料] 高知県治山林道課調べ

注1 上段()書きは、前年度からの繰越分で外数である。下段採書きは申請の総額。

2 復旧治山及び予防治山には離島治山事業。国土総合開発事業調整費を含む。

年度 区 分 事業細目	15		16		17		18		19		20		21	
	箇所	工事費	箇所	工事費	箇所	工事費	箇所	工事費	箇所	工事費	箇所	工事費	箇所	工事費
復旧治山	(31) 30	(929,700) 1,053,400	(9) 29	(313,300) 1,113,092	(9) 33	(357,160) 1,111,924	(9) 34	(244,844) 1,182,698	(8) 25	(299,683) 780,997	(9) 23	(242,245) 633,590	(10) 36	(456,820) 1,662,684
予防治山	(3) 1	(73,700) 36,500	1	16,800										
林地荒廃防止	(7) 22	(116,400) 532,400	(3) 27	(50,800) 713,413	(1) 34	(7,587) 569,331	(9) 32	(139,249) 694,631	(7) 45	(136,418) 990,107	(10) 42	(246,949) 812,082	(19) 33	(356,115) 823,054
機能強化														
地域防災対策 (集落防災)	(1) 4	(43,600) 323,500	(1) 3	(21,300) 263,818	(1) 2	(13,582) 267,662	(1) 2	(25,798) 167,200	(1) 2	(26,298) 206,637	(1) 0	(38,186) 0		
広域防災対策 総合治山														
流域保全総合治山 (水源森林再生対策)														
治山激甚災害 対策特別緊急														
地すべり激甚災害 対策特別緊急														
地域生活基盤 整備総合治山														
水源流域広域保全 (水源森林総合整備)	(5) 5	(275,300) 253,400	(3) 3	(148,000) 220,319	(3) 2	(77,821) 184,225	(2) 2	(110,710) 116,698	(2) 2	(179,541) 53,839	(1)	(43,460)		
水源地域緊急整備 (重要水源)														
水源流域地域保全 (集落水源地整備)			1	39,560	1	26,023	1	31,924	(1) 1	(30,130) 1,396				
森林水環境 (水質保全)	(1) 1	(10,700) 48,600												
奥地保安林保全緊急対策									2	53,839	(1) 1	(43,458) 114,844	(1) 1	(128,989) 310,284
特定流域総合治山 (山地治山タイプ)											(1) 1	(20,509) 83,571	(1) 1	88,366
地すべり防止 (渓流)	(6) 8	(213,200) 434,000	(4) 6	(83,000) 307,516	(1) 8	(154,484) 187,913	(7) 7	(295,862) 246,702	(1) 8	(150,505) 276,427	(4) 5	(176,440) 216,398	(4) 6	(190,865) 348,160
地すべり防止 (修繕)														
緊急総合地すべり防止														
緊急総合治山														
緊急予防治山														
漁場保全の森づくり (奥地保安林)									1	10,656	(1) 2	(157,632) 105,146	(2) 2	(243,555) 326,529
漁場保全の森づくり (保安林改良)									1	4,112	1	3,707		
治山激甚災害 対策特別緊急														
国有林野内 補助治山														
海岸防災林造成														
保安林管理道整備	1	37,000												
治山施設修繕	2	85,700	2	86,200										
防災林造成														
保安林改良	(3) 76	(28,800) 531,000	59	353,874	(2) 36	(16,226) 194,922	(7) 22	(64,478) 87,791	(5) 6	(34,342) 23,007	4	10,678	(1) 4	(1,970) 11,716
特定保安林 整備緊急治山														
保育	19	77,800	11	53,400	9	43,427	5	12,200	(3) 0	(9,124) 0	5	12,350	5	10,353
生活環境 保全林整備	(1) 1	(52,900) 40,500	(1) 2	(61,600) 117,300	1	27,827	(1) 1	(53,805) 25,000	1	12,700				
環境防災林整備														
重要流域 保安林整備														
多目的保安林														
地域活性化 (治山)														
地域活性化 (地すべり)														
山村地域														
災害関連 緊急治山等	(4) 9	(116,119) 183,966	(6) 39	(145,134) 198,831	(39) 6	(1,534,599) 28,374	(6) 3	(308,334) 31,533	(2) 2	(35,052) 69,183	(2) 1	(136,737) 8,124	2	67,104
施設災害復旧	(1) 1	(2,714) 25,859	(1) 12	(39,685) 30,188	(11) 5	(336,511) 7,977	(5) 5	(85,700) 140,945	(5) 2	(202,135) 20,512	(1) 2	(27,393) 25,731	(2)	(64,089)
林地崩壊防止														
林地災害復旧 (単独災害)			1	3,500	3	3,068			5	5,262				
県単治山	17	46,991	35	51,500	9	58,649	17	68,613	15	21,787	16	24,071	9	320,650
治山計画									20	21,379	21	17,781	20	18,274
治山施設緊急整備 (県単)													(10) 11	(183,987) 257,752
計	(63) 197	(1,863,133) 3,710,616	(28) 231	(862,819) 3,569,311	(67) 149	(2,497,970) 2,711,322	(47) 131	(1,328,780) 2,805,935	(35) 139	(1,103,228) 2,603,431	(31) 124	(1,133,009) 2,068,073	(49) 130	(1,626,390) 4,244,926
担当職員数	事務所 本庁	65 6	事務所 本庁	54 6	事務所 本庁	56 6	事務所 本庁	51 6	事務所 本庁	45 6	事務所 本庁	45 6	事務所 本庁	43 6

[資料] 高知県治山林道課調べ

注1 上段()書きは、前年度からの繰越分で外数である。下段採書きは申請の総額。

2 復旧治山及び予防治山には離島治山事業。国土総合開発事業調整費を含む。

年度 区 分 事業細目	22		23		24		25		26		27		28	
	箇所	工事費	箇所	工事費	箇所	工事費	箇所	工事費	箇所	工事費	箇所	工事費	箇所	工事費
復旧治山	(20) 30	(792,948) 1,279,300	(14) 27	(560,039) 916,154	(14) 49	(509,503) 1,961,688	(31) 29	(1,342,899) 1,427,100	(29) 21	(1,210,188) 891,700	(13) 18	(503,616) 814,600	(12) 17	(383,789) 946,516
予防治山					(5) 6	(156,640) 198,744	(5) 3	(174,495) 116,599	(2) 2	(63,265) 140,000	(1) 3	(83,361) 74,200	(2) 5	(26,479) 215,345
林地荒廃防止	(8) 33	(117,510) 973,360	(16) 26	(360,435) 741,910	(11) 75	(249,990) 2,026,700	(53) 30	(1,358,949) 941,092	(23) 25	(590,302) 736,980	(8) 24	(178,028) 653,800	(6) 22	(110,825) 533,548
機能強化														
地域防災対策 (集落防災)														
広域防災対策 総合治山														
流域保全総合治山 (水源森林再生対策)			1	380,882	(2) 10	(212,108) 338,862	(7) 6	(216,799) 264,500	(4) 6	(208,005) 281,976	(3) 6	(101,918) 220,000	(3) 6	(100,855) 220,002
治山激甚災害 対策特別緊急											9	370,910	(5) 5	(116,369) 359,118
地すべり激甚災害 対策特別緊急											4	220,000	(4) 3	(233,825) 254,548
地域生活基盤 整備総合治山														
水源流域広域保全 (水源森林総合整備)														
水源地域緊急整備 (重要水源)														
水源流域地域保全 (集落水源地整備)														
森林水環境 (水質保全)														
奥地保安林保全緊急対策	(1) 1	(102,524) 91,784												
特定流域総合治山 (山地治山タイプ)	(2) 1	(88,366) 95,144	(1) 3	(36,429) 330,000										
地すべり防止 (渓流)	(2) 6	(95,144) 341,200	(3) 8	(92,315) 382,234	(3) 10	(93,193) 419,804	(7) 6	(285,352) 305,200	(6) 4	(242,875) 238,900	(3) 4	(103,836) 103,500	(2) 2	(89,388) 92,883
地すべり防止 (修繕)														
緊急総合地すべり防止														
緊急総合治山														
緊急予防治山														
漁場保全の森づくり (奥地保安林)	(2) 2	(181,240) 123,872	(1) 2	(62,682) 330,000	(7) 3	(292,344) 111,268	(3) 1	(96,830) 35,500	(1) 1	(34,865) 35,000	(1) 1	(34,525) 34,600	(1) 1	(34,138) 34,600
漁場保全の森づくり (保安林改良)														
治山激甚災害 対策特別緊急														
国有林野内 補助治山														
海岸防災林造成														
保安林管理道整備														
治山施設修繕														
防災林造成														
保安林改良	(1) 5	(3,188) 15,818	(2) 4	(6,004) 11,858	2	8,560								
特定保安林 整備緊急治山														
保育	(2) 7	(6,324) 13,501			5	4,947	5	3,768	3	2,100				
生活環境 保全林整備														
環境防災林整備														
重要流域 保安林整備														
多目的保安林														
地域活性化 (治山)														
地域活性化 (地すべり)														
山村地域														
災害関連 緊急治山等	(1) 1	(42,765) 24,339	(1) 3	(10,404) 518,688	(3) 3	(335,445) 227,337	(3) 1	(196,628) 23,561	(1) 14	(20,049) 1,849,426	(13) 2	(1,606,242) 111,896	(2) 2	(111,896) 141,371
施設災害復旧			1	17,346					1	179,379		(144,230)		
林地崩壊防止														
林地災害復旧 (単独災害)														
県単治山	24	323,849	(15) 11	(298,000) 29,821	11	48,006	17	44,166	17	43,873	15	91,910	(1) 8	(32,345) 54,837
治山計画	16	14,838	10	17,484	12	18,878	12	24,327	13	29,329	14	24,790	12	23,667
治山施設緊急整備 (県単)	(10) 3	62,055												
計	(47) 129	(1,341,643) 3,352,282	(53) 98	(1,426,308) 3,351,324	(45) 186	(1,849,223) 5,363,615	(109) 108	(3,671,952) 3,184,145	(66) 104	(2,369,549) 4,426,563	(42) 100	(2,611,524) 2,720,206	(38) 82	(1,239,909) 2,841,835
担当職員数	事務所 本庁	46 6	事務所 本庁	48 6	事務所 本庁	47 6	事務所 本庁	48 6	事務所 本庁	47 6	事務所 本庁	47 6	事務所 本庁	47 6

[資料] 高知県治山林道課調べ

注1 上段()書きは、前年度からの繰越分で外数である。下段採書きは申請の総額。

注2 復旧治山及び予防治山には離島治山事業。国土総合開発事業調整費を含む。

年度 区 分 事業細目	29		30		31		R2		R3		R4		R5		R6	
	箇所	工事費	箇所	工事費	箇所	工事費	箇所	工事費	箇所	工事費	箇所	工事費	箇所	工事費	箇所	工事費
復旧治山	(16) 23	(499,444) 1,197,842	(19) 25	(830,256) 1,590,048	(19) 27	(920,569) 1,482,132	(28) 36	(1,156,983) 2,175,300	(32) 24	(1,473,535) 1,509,500	(20) 21	(1,197,362) 1,240,200	(22) 20	(993,255) 1,308,401	(16) 18	(827,764) 1,073,902
予防治山	(1) 4	(23,692) 205,933	(1) 3	(25,583) 80,200	(1) 2	(10,064) 36,400	(1) 1	(20,199) 41,000	(0) 0	(0) 0	(0) 0	(0) 0	(0) 1	(0) 36,177	(0) 5	(0) 202,200
林地荒廃防止	(6) 15	(90,723) 497,592	(8) 14	(210,205) 518,300	(11) 20	(266,866) 662,840	(13) 23	(395,849) 993,400	(20) 27	(685,840) 997,200	(21) 27	(566,860) 1,203,900	(21) 18	(1,149,635) 910,530	(14) 17	(516,133) 813,600
機能強化			1	33,500	(1)	(24,760)										
地域防災対策 (集落防災)																
広域防災対策 総合治山																
流域保全総合治山 (水源森林再生対策)	(2) 2	(135,598) 256,508	(2) 2	(155,245) 326,400	(2) 2	(214,102) 270,500	(2) 2	(219,513) 208,000	(2) 1	(160,554) 78,600	(1) 2	(60,674) 180,000	(2) 2	(112,793) 220,001	(2) 0	(173,898) 0
治山激甚災害 対策特別緊急	(5) 5	(193,341) 422,745	(0) 0	(0) 0	(0) 0	(0) 0										
地すべり激甚災害 対策特別緊急	(3) 4	(188,148) 342,670	(0) 0	(0) 0	(0) 0	(0) 0										
地域生活基盤 整備総合治山																
水源流域広域保全 (水源森林総合整備)																
水源地域緊急整備 (重要水源)																
水源流域地域保全 (集落水源地整備)																
森林水環境 (水質保全)																
奥地保安林保全緊急対策																
特定流域総合治山 (山地治山タイプ)																
地すべり防止 (渓流)	3	104,603	4	197,562	4	329,000	7	651,600	2	200,000	5	261,200	4	173,600	5	228,300
地すべり防止 (修繕)																
緊急総合地すべり防止					1	200,000	2	290,000		(2) 0		(214,686) 0				
緊急総合治山									1	80,000	1	50,000	(2)	(89,802) 0	(1) 2	(38,211) 71,700
緊急予防治山										(1)	(77,911)	(0)	(0)	(3)	(108,316)	
漁場保全の森づくり (奥地保安林)									1	80,000	1	50,000	6	160,501	15	453,000
漁場保全の森づくり (保安林改良)																
治山激甚災害 対策特別緊急																
国有林野内 補助治山																
海岸防災林造成																
保安林管理道整備																
治山施設修繕																
防災林造成	1	14,864	0	0	0	0										
保安林改良																
特定保安林 整備緊急治山																
保育																
生活環境 保全林整備																
環境防災林整備																
重要流域 保安林整備																
多目的保安林																
地域活性化 (治山)																
地域活性化 (地すべり)																
山村地域																
災害関連 緊急治山等	(2)	(139,237)	(0) 19	(0) 2,467,861	(15) 2	(1,610,010) 299,100	(9) 3	(577,519) 100,068	(3) 1	(248,566) 73,692	(1) 1	(44,919) 149,989	(1) 6	(149,076) 272,012	(6) 1	(202,307) 71,664
施設災害復旧			2	439,562	(2) 1	(188,127) 118,345	(1) 1	(103,499) 15,162	(1) 2	(9,049) 41,083	(1) 0	(8,424) 0	(0) 2	(0) 188,984	(2) 0	(165,664) 0
林地崩壊防止																
林地災害復旧 (単独災害)																
県単治山	13	116,029	19	206,102	(3) 10	(50,988) 178,351	(4) 14	(101,097) 97,499	(4) 17	(20,216) 102,412	(5) 14	(35,513) 118,368	(6) 13	(63,651) 145,210	(4) 15	(46,118) 139,698
治山計画	13	20,875	12	22,346	10	21,296	11	21,621	13	21,727	13	25,656	12	26,519	12	22,885
治山施設緊急整備 (県単)																
計	(35) 82	(1,270,183) 3,164,797	(30) 101	(1,221,289) 5,881,881	(56) 79	(3,517,235) 3,597,964	(61) 100	(2,806,945) 4,593,650	(72) 88	(3,145,466) 3,104,214	(52) 84	(2,116,789) 3,229,313	(57) 84	(2,692,057) 3,441,935	(49) 90	(2,113,437) 3,076,949
担当職員数	事務所 本庁	44 6	事務所 本庁	42 5	事務所 本庁	46 5	事務所 本庁	45 5	事務所 本庁	46 5	事務所 本庁	46 5	事務所 本庁	46 5	事務所 本庁	46 5

[資料] 高知県治山林道課調べ

注1 上段()書きは、前年度からの繰越分で外数である。下段採書きは申請の総額。

2 復旧治山及び予防治山には離島治山事業。国土総合開発事業調整費を含む。

(2) 保安林

① 国有林・民有林別保安林面積

単位：ha

年度	国 有 林	民 有 林	合 計
S50	21,831	59,156	80,987
S55	23,723	62,888	86,611
S60	26,066	76,446	102,512
H2	28,105	80,811	108,916
H7	31,200	86,176	117,376
H12	39,725	98,629	138,354
H17	122,807	108,993	231,800
H22	122,890	114,483	237,373
H23	122,890	115,692	238,582
H24	122,890	115,725	238,617
H25	122,892	115,735	238,627
H26	122,891	116,203	239,094
H27	122,891	116,434	239,325
H28	122,924	116,852	239,776
H29	122,974	119,207	242,181
H30	123,071	119,976	243,047
R元	123,069	120,789	243,858
R2	123,047	121,208	244,254
R3	123,097	121,434	244,531
R4	123,160	121,582	244,742
R5	123,160	122,468	245,628
R6	123,153	122,788	245,941

[資料] 高知県治山林道課調べ

注) 兼種保安林を含む

② 保安林種別保安林面積

単位：ha

年度	水源かん養 保安林	土砂流出防備 保安林	土砂崩壊防備 保安林	左記以外の 保安林	合 計	兼種保安林 (内数)
S50	62,788	16,399	136	1,821	81,144	(157)
S55	66,210	18,399	136	4,598	89,343	(2,732)
S60	73,858	25,113	143	9,890	109,004	(6,492)
H2	77,886	28,265	144	10,099	116,394	(7,748)
H7	83,293	31,462	144	10,215	125,114	(7,738)
H12	98,712	36,508	143	11,304	146,667	(8,313)
H17	176,685	42,366	294	12,455	231,800	(9,151)
H22	180,906	43,740	294	12,433	237,373	(9,137)
H23	181,814	44,041	294	12,433	238,582	(9,122)
H24	181,815	44,075	294	12,433	238,617	(9,122)
H25	181,824	44,076	294	12,433	238,627	(9,122)
H26	181,901	44,466	294	12,433	239,094	(9,122)
H27	181,973	44,619	294	12,439	239,325	(9,123)
H28	182,200	44,843	294	12,439	239,776	(9,124)
H29	182,895	46,393	371	12,523	242,181	(10,718)
H30	183,225	46,946	371	12,504	243,047	(10,679)
R元	183,866	47,128	373	12,491	243,858	(10,446)
R2	183,968	47,422	370	12,495	244,254	(10,455)
R3	183,972	47,896	381	12,282	244,531	(10,522)
R4	184,193	47,898	371	12,280	244,742	(10,619)
R5	184,578	48,403	372	12,275	245,628	(10,619)
R6	184,837	48,457	372	12,275	245,941	(10,680)

[資料] 高知県治山林道課調べ

③ 保安林面積の現況（令和7年3月31日現在）

単位：ha

保安林種		所有別	国 有 林	民 有 林	合 計	全保安林に対する比率(%)
1 ～ 3 号 保 安 林	水源かん養保安林		109,080	75,757	184,837	78.57
	土砂流出防備保安林		(18) 6,217	(1,058) 41,164	(1,076) 47,381	20.14
	土砂崩壊防備保安林		(9) 246	(7) 109	(16) 356	0.15
	小 計		(27) 115,543	(1,065) 117,030	(1,092) 232,573	98.86
4 号 以 下 保 安 林	飛砂防備保安林			2	2	0.00
	防風保安林		34	69	103	0.04
	水害防備保安林			0	0	0.00
	潮害防備保安林		(34) 95	(5) 101	(40) 197	0.08
	干害防備保安林		741	(163) 232	(163) 973	0.41
	魚つき保安林		(332) 143	(53) 533	(384) 676	0.29
	航行目標保安林		(43)	(28) 17	(71) 17	0.01
	保健保安林		(5,801) 359	(3,082) 248	(8,883) 607	0.26
	風致保安林			(48) 113	(48) 113	0.05
小 計		(6,209) 1,373	(3,378) 1,315	(9,588) 2,688	1.14	
合 計		(6,236) 116,916	(4,444) 118,345	(10,680) 235,261	100.00	
全保安林に対する比率(%)			49.70	50.30	100.00	
県の森林に対する比率(%)			19.69	19.93	39.61	
全県土に対する比率 (%)			16.46	16.66	33.12	

[資料] 高知県治山林道課調べ

注) () 内は兼種保安林面積で外数

高知県の森林面積：593,877ha、総土地面積：710,227ha

四捨五入のため、計と内訳及び比率の計は必ずしも一致しない。

11 県営林

(1) 経営状況

(2) 造林・収穫

(1) 経営状況

①経営面積

単位：ha

年度	県有林		県行造林		県有部分林		合 計	
	団地数	面積	団地数	面積	団地数	面積	団地数	面積
S50	30	2,058	70	7,814	3	133	103	10,005
S55	31	2,072	70	7,992	3	133	104	10,197
S60	35	2,167	71	7,847	3	133	109	10,147
H2	34	2,162	71	7,600	3	133	108	9,895
H7	35	2,160	69	7,355	3	133	107	9,648
H12	35	2,153	67	7,079	3	133	105	9,364
H13	35	2,153	67	7,076	3	133	105	9,362
H14	33	2,042	64	7,051	3	133	100	9,226
H15	33	2,042	64	7,051	3	133	100	9,226
H16	33	2,042	64	7,051	3	133	100	9,226
H17	33	2,042	64	7,050	3	133	100	9,225
H18	33	2,042	64	7,040	3	133	100	9,215
H19	33	2,042	64	7,030	3	133	100	9,205
H20	33	2,042	64	7,030	3	133	100	9,205
H21	33	2,042	64	7,029	3	133	100	9,204
H22	33	2,042	64	6,978	3	133	100	9,153
H23	33	2,042	62	6,785	3	133	98	8,960
H24	33	2,094	61	6,751	3	81	97	8,926
H25	33	2,094	61	6,749	3	81	97	8,924
H26	33	2,094	60	6,654	3	81	96	8,829
H27	33	2,094	60	6,529	3	81	96	8,704
H28	33	2,094	60	6,463	3	81	96	8,638
H29	33	2,094	60	6,463	3	81	96	8,638
H30	33	2,093	60	6,463	3	81	96	8,636
R元	33	2,093	59	6,435	3	81	95	8,609
R2	33	2,093	59	6,435	3	81	95	8,609
R3	33	2,093	58	6,435	3	81	94	8,609
R4	33	2,093	58	6,435	3	81	94	8,609
R5	33	2,093	58	6,435	3	81	94	8,609
R6	33	2,093	58	6,434	3	81	94	8,608
R7	33	2,093	58	6,303	3	81	94	8,477

[資料] 高知県森づくり推進課

②県営林経営団地毎現況（令和7年4月1日現在）

単位：ha

経営区	市町村	経営区分	団地名	経営面積	人工林面積	人工林内訳（スギ・ヒノキ・マツ・クスギ等）										天然林・広葉樹	除地等	
						I	II	III	IV	V	VI	VII	VIII	IX	X			XI
安芸	室戸市	有	古畑	131.84	108.43										11.40	97.03	8.54	14.87
	室戸市	有	舟場	51.70	40.30											40.30		11.40
	室戸市	有	山口	56.06	53.57									29.72	23.85		2.49	
	室戸市	有	西股山	205.01	184.64						5.96		11.63		167.05	1.28	19.09	
	室戸市	有	奥中尾	271.65	193.55						4.40	8.72	53.35	87.10	39.98	16.16	61.94	
	北川村	有	宗ノ上	11.00	8.45								1.80			6.65		2.55
	室戸市	行	佐喜浜	137.88	111.77									17.85		93.92	12.46	13.65
	室戸市	行	山口	60.67	57.27										57.27			3.40
	室戸市	行	尾崎	26.11	26.10								26.10					0.01
	室戸市	行	元	154.38	149.63									4.87	144.76			4.75
	室戸市	行	羽根	1,190.66	1,007.69							9.68	151.31	68.88	222.61	555.21	44.59	138.38
	北川村	行	小島	203.60	179.99											179.99		23.61
	北川村	行	弘瀬	30.50	23.14											23.14	7.36	
	北川村	行	平鍋	36.62	33.52											33.52	0.30	2.80
	北川村	行	島	234.92	207.45									1.74	205.71	8.19	19.28	
	安芸市	行	名村	102.48	95.69											95.69	1.00	5.79
	安芸市	行	伊尾木	70.96	31.03											31.03	4.62	35.31
	安芸市	行	畑山	26.22	21.80											21.80		4.42
	芸西村	行	久重	41.08	13.26											13.26	27.82	
	芸西村	行	和食	30.24	17.44											17.44	12.80	
安芸経営区計				3,073.58	2,564.72							20.04	187.93	151.71	414.71	1,790.33	145.12	363.74
中央	香美市	有	河野	16.75	16.24									15.24	1.00		0.51	
	高知市	有	治国谷	20.44	16.20									2.56	13.64	0.15	4.09	
	高知市	有	長浜	9.45	8.96								2.80		6.16		0.49	
	香美市	行	西又	111.02	99.84										99.84		11.18	
	高知市	行	今井	82.42	75.92										75.92	2.03	4.47	
中央経営区計				240.08	217.16								2.80	17.80	196.56	2.18	20.74	
嶺北	大豊町	有	西峰	53.36	48.33							14.40			33.93		5.03	
	大豊町	有	庵谷	51.93	45.09										45.09	2.35	4.49	
	土佐町	有	南川	46.22	42.81										42.81		3.41	
	土佐町	有	床鍋	10.83	8.04								0.20	3.00	4.84	2.79		
	土佐町	部	古味	18.74	14.24										14.24		4.50	
	土佐町	部	和田	8.84	8.63										8.63		0.21	
	大豊町	行	北川	109.20	95.62							39.18	39.40		17.04	6.07	7.51	
	大豊町	行	西峰	170.35	141.85					3.00	27.35	32.71		21.74	10.21	46.84	4.96	23.54
	大豊町	行	磯谷	88.24	86.70										86.70		1.54	
	大豊町	行	三谷	54.41	39.32										39.32	11.71	3.38	
	大豊町	行	立川	575.74	439.61							17.54		2.00	36.31	383.76	14.31	121.82
	大豊町	行	立川下名	5.89	5.89								5.89					
	大豊町	行	梶ヶ内	47.87	46.76										9.00	37.76		1.11
	土佐町	行	南川	53.58	49.85											49.85		3.73
嶺北経営区計				1,295.20	1,072.74					3.00	27.35	50.25	59.47	63.34	58.52	810.81	42.19	180.27
伊野	いの町	有	伊東	2.95	2.64										2.64	0.26	0.05	
	日高村	有	沖名	84.71	76.28						2.43	3.80	1.00		69.05	1.57	6.86	
	仁淀川町	有	別枝	28.02	22.21										22.21	2.11	3.70	
	仁淀川町	有	太田	14.29	13.72										13.72		0.57	
	いの町	有	高樽	15.80	9.84										9.84		5.96	
	いの町	行	大森	17.15	15.96								13.02		2.94	0.66	0.53	
	いの町	行	上八川	36.86	36.70										36.70	0.16		
	いの町	行	高樽	62.17	54.74										54.74	3.48	3.95	
	いの町	行	敷旗	76.70	72.24										72.24	3.25	1.21	
	仁淀川町	行	名野川	149.66	51.47										51.47		98.19	
	仁淀川町	行	太田	39.70	39.70										39.70			
佐川町	行	尾川	47.14	45.15						11.50	7.98	11.00		14.67	0.59	1.40		
伊野経営区計				575.15	440.65					11.50	10.41	27.82	1.00		389.92	12.08	122.42	

単位：ha

経営区	市町村	経営区分	団地名	経営面積	人工林面積	人工林内訳 (スギ・ヒノキ・マツ・クスギ等)											天然林・広葉樹	除地等	
						I	II	III	IV	V	VI	VII	VIII	IX	X	XI			XII～
須崎	中土佐町	有	三ツ又	69.74	66.81												66.81	2.28	0.65
	構原町	有	芹川	97.52	80.18							2.69		3.30	4.93		69.26	13.15	4.19
	四万十町	有	折合	19.50	18.04												18.04	1.46	
	津野町	有	天狗	116.85	49.79								12.96	10.00	24.17		2.66	64.24	2.82
	四万十町	有	津賀	31.76	29.79									5.65			24.14		1.97
	津野町	部	天狗	53.31	53.19											45.42	7.77		0.12
	構原町	行	構原	157.06	148.21						10.55		41.99	19.36			76.31	1.78	7.07
	構原町	行	芹川	11.70	7.56												7.56	2.94	1.20
	中土佐町	行	久礼	164.26	152.53									2.40	11.53		138.60	11.41	0.32
	中土佐町	行	長沢谷	44.26	43.50												43.50	0.76	
	中土佐町	行	大坂谷	133.42	109.21									7.30	9.41	59.70	32.80	16.56	7.65
	四万十町	行	松葉川	28.70	28.19									8.00	20.19			0.25	0.26
	四万十町	行	倉谷	14.49	13.34														1.15
	四万十町	行	興津	277.11	228.83						15.40	31.82	5.59	64.49	69.02		42.51	27.72	20.56
	四万十町	行	志和	74.10	73.99												73.99		0.11
	津野町	行	鳥出川	38.25	37.45												37.45	0.80	
	四万十町	行	瀬里	41.60	41.31											0.06	41.25		0.29
須崎経営区計				1,373.63	1,181.92					25.95	31.82	63.61	112.11	119.97	145.81	682.65	143.35	48.36	
幡多	四万十市	有	味山	85.80	78.70								4.03				74.67		7.10
	四万十市	有	道ヶ谷	50.80	41.96												41.96	4.14	4.70
	四万十市	有	玖木	85.66	75.38												75.38	1.50	8.78
	宿毛市	有	楠山	24.32	21.84												21.84		2.48
	宿毛市	有	奥奈路	43.32	40.42									5.40			35.02		2.90
	宿毛市	有	坂本	69.53	58.80											1.07	57.73		10.73
	宿毛市	有	戸内	57.06	52.60												52.60		4.46
	土佐清水市	有	三崎	112.31	99.63										56.41		43.22		12.68
	宿毛市	有	石原	132.43	128.51												128.51		3.92
	黒潮町	有	奥湊川	14.95	13.38												13.38		1.57
	黒潮町	行	奥湊川	78.25	76.19												76.19	1.50	0.56
	四万十市	行	津蔵淵	20.90	20.90						20.90								
	四万十市	行	下田	1.58	1.40													1.40	0.18
	四万十市	行	三里	41.60	41.53										2.70	16.90	21.93	0.07	
	四万十市	行	小西ノ川	14.77	14.77								14.77						
	四万十市	行	片魚	110.02	106.29								50.80	31.84	15.00		8.65		3.73
	四万十市	行	伊才原	12.60	9.62									2.00			7.62	0.34	2.64
	宿毛市	行	京法	21.52	21.31												21.31		0.21
	宿毛市	行	石原	223.09	212.54										27.38		185.16	2.24	8.31
	大月町	行	橘浦	23.85	21.55												21.55		2.30
	三原村	行	三原	79.26	79.15								24.21				54.94		0.11
	土佐清水市	行	布	32.49	29.98					12.95		8.13	8.90					2.51	
	土佐清水市	行	松尾	30.31	26.12						6.45	19.67							4.19
	土佐清水市	行	宗呂	333.56	325.77						12.79	12.67		10.68	86.43	203.20			7.79
	土佐清水市	行	久百々	39.27	38.81												38.81		0.46
	土佐清水市	行	三崎	181.00	173.59			0.39						20.90	28.50	123.80		3.38	4.03
	幡多経営区計				1,920.25	1,810.74		0.39		12.95		48.27	135.05	33.84	82.06	189.31	1,308.87	15.68	93.83
合 計				8,477.89	7,287.93		0.39		12.95	40.45	117.85	296.77	394.35	419.88	826.15	5,179.14	360.60	829.36	

[資料] 高知県森づくり推進課

- 注) 1 「天然林・広葉樹」とは、県有林購入以前から樹生していたもの、又は、立木処分時における買受者が棄権した林分。
 2 「除地等」とは、「公共事業用地」「作業道用地」「気象害及び崩壊地」などにより更新を困難とされるもの、又は、植栽事業が行われなかった林分。

③ 経営区毎森林現況（令和7年4月1日現在）

単位：ha

経営区	経営区分	団地数	経営面積	人工林面積	人工林内訳（スギ・ヒノキ・マツ・クスギ等）												天然林・広葉樹	除地等	
					I	II	III	IV	V	VI	VII	VIII	IX	X	XI	XII～			
安芸	有	6	727.26	588.94								10.36	10.52	64.98	128.22	374.86	25.98	112.34	
	行	14	2,346.32	1,975.78								9.68	177.41	86.73	286.49	1,415.47	119.14	251.40	
	部																		
	小計	20	3,073.58	2,564.72								20.04	187.93	151.71	414.71	1,790.33	145.12	363.74	
中央	有	3	46.64	41.40										2.80	17.80	20.80	0.15	5.09	
	行	2	193.44	175.76												175.76	2.03	15.65	
	部																		
	小計	5	240.08	217.16										2.80	17.80	196.56	2.18	20.74	
嶺北	有	4	162.34	144.27									14.40	0.20	3.00	126.67	5.14	12.93	
	行	8	1,105.28	905.60						3.00	27.35	50.25	45.07	63.14	55.52	661.27	37.05	162.63	
	部	2	27.58	22.87												22.87		4.71	
	小計	14	1,295.20	1,072.74						3.00	27.35	50.25	59.47	63.34	58.52	810.81	42.19	180.27	
伊野	有	5	145.77	124.69							2.43	3.80	1.00			117.46	3.94	17.14	
	行	7	429.38	315.96							11.50	7.98	24.02			272.46	8.14	105.28	
	部																		
	小計	12	575.15	440.65							11.50	10.41	27.82	1.00		389.92	12.08	122.42	
須崎	有	5	335.37	244.61								2.69	12.96	18.95	29.10	180.91	81.13	9.63	
	行	11	984.95	884.12							25.95	31.82	60.92	99.15	101.02	71.29	493.97	62.22	38.61
	部	1	53.31	53.19											45.42	7.77		0.12	
	小計	17	1,373.63	1,181.92							25.95	31.82	63.61	112.11	119.97	145.81	682.65	143.35	48.36
幡多	有	10	676.18	611.22								4.03		5.40	57.48	544.31	5.64	59.32	
	行	16	1,244.07	1,199.52			0.39		12.95		48.27	131.02	33.84	76.66	131.83	764.56	10.04	34.51	
	部																		
	小計	26	1,920.25	1,810.74			0.39		12.95		48.27	135.05	33.84	82.06	189.31	1,308.87	15.68	93.83	
合計	有	33	2,093.56	1,755.13							2.43	20.88	38.88	92.33	235.60	1,365.01	121.98	216.45	
	行	58	6,303.44	5,456.74			0.39		12.95	40.45	115.42	275.89	355.47	327.55	545.13	3,783.49	238.62	608.08	
	部	3	80.89	76.06											45.42	30.64		4.83	
	小計	94	8,477.89	7,287.93			0.39		12.95	40.45	117.85	296.77	394.35	419.88	826.15	5,179.14	360.60	829.36	

[資料] 高知県森づくり推進課

- 注) 1 「天然林・広葉樹」とは、県有林購入以前から樹生していたもの、又は、立木処分時における買受者が棄権した林分。
 2 「除地等」とは、「公共事業用地」「作業道用地」「気象害及び崩壊地」などにより更新を困難とされるもの、又は、植栽事業が行われなかった林分。

(2) 造林・収穫

① 造林

単位：ha

年度	新植	補植 (本)	下刈	つる切	除伐	枝打	間伐					計	
							公共	緊急雇用	緑の雇用	県営林活用	県営林整備		加速化
50	122	47,220	1,182	151	907	29	144						144
55	60	72,260	717	279	521	47	653						653
60	59	18,950	614	193	378	7	348						348
2	49	33,700	383	77	474	0	253						253
7	8	1,000	266	32	88	0	209						209
12			74	6	52	0	206						206
17			24		278		356						356
20					7		217			135			352
21			13		33		33	89		182		91	395
22					10			20		239		93	352
23										186	71	146	403
24							77	99		183	104	12	475
25							19	148			209	13	389
26							69				160		229
27											220		220
28											192		192
29							4				65		69
30											86		86
31											69		69
2							28				88		116
3											78		78
4											38		38
5											55		55
6											55		55

[資料] 高知県森づくり推進課

② 収穫

年度	公売面積 (ha)	材積 (m ³)	収入 (千円)	m ³ 当り単価 (円)	備考
50	37	11,320	281,564	24,873	
55	23	6,177	148,000	23,960	
60	65	17,517	224,508	12,816	
2	65	20,400	324,030	15,884	
7	39	14,145	178,608	12,627	
12	19	9,909	100,401	10,132	
17	0	0	0	0	
20	0	0	0	0	
21	94	30,182	40,620	1,346	公売・土地所有者売却
22	70	31,903	42,823	1,342	公売・土地所有者売却
23	31	13,006	8,596	661	公売・土地所有者売却
24	2	889	94	106	土地所有者売却のみ
25	95	38,396	30,612	797	公売・土地所有者売却
26	126	53,448	69,900	1,308	公売
27	64	39,895	36,250	908	公売
28	0	0	0	0	
29	0	0	0	0	
30	25	9,077	18,100	1,994	公売
31	0	0	0	0	
2	0	0	0	0	
3	0	0	0	0	
4	0	0	0	0	
5	102	43,095	80,000	1,856	公売
6	130	67,526	33,604	497	土地所有者売却

[資料] 高知県森づくり推進課

12 公社・森林整備センター(旧緑資源機構)

- (1) 森林整備公社
- (2) 森林整備センター (旧緑資源機構)

(1) 森林整備公社

分収割合別契約面積（令和7年4月1日 現在）

	分 収 割 合 (%)				面 積 (ha)
	土地所有者	森林組合	市町村等	公社	
2 者 契 約	40			60	9,074.38
	30			70	2,180.89
	20			80	350.23
	10			90	14.18
	計				11,619.68
3 者 契 約	40	10		50	1,381.36
	30	10		60	272.38
	計				1,653.74
新 3 者 契 約	50		25	25	132.85
	合 計				13,406.27

[資料] 高知県森林整備公社（教育の森を除く）

(2) 森林整備センター（旧緑資源機構）

① 契約実績（令和7年3月31日）

単位：ha

年度	面積	年度	面積	年度	面積
36	882	58	91	17	223
37	1,014	59	80	18	87
38	896	60	173	19	358
39	568	61	96	20	142
40	811	62	147	21	143
41	1,058	63	158	22	0
42	868	1	190	23	134
43	710	2	304	24	0
44	555	3	276	25	161
45	364	4	171	26	131
46	326	5	160	27	117
47	484	6	278	28	171
48	649	7	283	29	67
49	308	8	299	30	74
50	472	9	161	元	99
51	420	10	226	2	91
52	208	11	237	3	91
53	344	12	290	4	46
54	369	13	122	5	6
55	196	14	253	6	86
56	205	15	139	合 計	18,247
57	104	16	75	現況面積	17,926

[資料] 森林整備センター 高知水源林整備事務所

注) 現況面積は、解約面積を差し引いた現況契約面積。

② 分収割合別契約面積（令和7年3月31日現在）

		分収割合（%）			面積(ha)
		土地所有者	造林者	センター	
市町村	2者契約	60		40	1,329
	3者契約	50	10	40	869
民有林	2者契約	50		50	3,358
	3者契約	40	10	50	12,370
合 計					17,926

[資料] 森林整備センター 高知水源林整備事務所

13 国有林

- (1) 国有林
- (2) 官行造林

(1) 国有林

① 森林資源 (令和7年4月1日現在)

森林管理署	面積 (ha)				蓄積 (千m3)		
	人工林	天然林	無立木地等	合計	人工林	天然林	合計
四万十	41,634	8,220	1,759	51,613	13,413	1,265	14,678
嶺北	16,046	10,610	1,351	28,007	5,339	1,519	6,859
高知中部	5,374	6,661	658	12,692	1,945	1,078	3,023
安芸	22,123	5,850	1,048	29,021	7,385	1,036	8,420
合計	85,178	31,340	4,816	121,333	28,082	4,898	32,980

[資料] 四国森林管理局 事業統計書

注) 端数処理のため、合計は不整合の場合がある。

② 伐採実績

単位：ha

年度	面積 (ha)	材 積 (m ³)		
		針 葉 樹	広 葉 樹	合 計
50	2,393	443,471	77,040	520,511
55	2,568	439,767	64,821	504,588
60	2,532	475,433	37,550	512,983
2	2,594	398,411	20,634	419,045
7	1,455	296,682	4,327	301,009
12	1,259	177,737	957	178,695
17	1,290	155,913	238	156,150
23	1,794	237,261	621	237,882
24	2,119	255,234	1,119	256,353
25	2,024	254,716	871	255,587
26	1,924	254,775	614	255,389
27	1,846	254,643	404	255,047
28	1,652	257,233	2,221	259,454
29	1,726	281,880	2,443	284,323
30	1,307	201,776	1,936	203,712
R元	1,611	276,219	1,798	278,017
R2	1,571	273,813	1,011	274,824
R3	929	188,518	1,987	190,505
R4	1,228	224,617	1,566	226,183
R5	1,353	250,716	1,288	252,003
R6	818	162,794	632	163,426

[資料] 四国森林管理局 事業統計書

注) 端数処理のため、合計は不整合の場合がある。

③ 造林実績

単位：ha

年度	針 葉 樹					広葉樹	合計
	スギ	ヒノキ	マツ	その他	計		
50	389	806	1		1,196		1,196
55	255	980			1,235		1,235
60	156	779			935		935
2	87	631			718		718
7	17	236			253	2	255
12	70	215			285		285
17	21	153			174		174
23	11	43			54		54
24	0	39			39		39
25	41	39			80	4	84
26	33	67			100		100
27	23	92			115		115
28	107	123			230	7	236
29	168	161			329	15	343
30	123	272			395		395
R元	316	558			874		874
R2	73	566			639	18	657
R3	57	580		16	653	0	653
R4	290	105		5	400	0	400
R5	21	435			456	0	456
R6	98	446			544	0	544

[資料] 四国森林管理局 事業統計書

注) 端数処理のため、合計は不整合の場合がある。

④ 林道現況

単位：km

年 度	自動車道		軽 車 道		合 計	
	路線数	延 長	路線数	延 長	路線数	延 長
50	265	1,324	23	50	288	1,374
55	307	1,375	15	27	322	1,402
60	328	1,478	12	17	340	1,495
1	359	1,578	12	15	371	1,593
6	381	1,664	11	14	392	1,678
11	382	1,698	11	13	393	1,711
16	407	1,710	11	13	418	1,723
22	408	1,728	11	13	419	1,741
23	411	1,737	11	13	422	1,750
24	411	1,741	11	13	422	1,754
25	412	1,760	11	13	423	1,773
26	412	1,750	11	13	423	1,763
27	412	1,752	11	13	423	1,765
28	412	1,753	11	13	423	1,766
29	412	1,753	11	13	423	1,766
30	412	1,754	11	13	423	1,767
R元	412	1,756	11	13	423	1,769
R2	412	1,756	11	13	423	1,769
R3	412	1,757	11	13	423	1,770
R4	412	1,758	11	13	423	1,771
R5	412	1,759	11	13	423	1,772
R6	413	1,759	11	13	424	1,772

[資料] 四国森林管理局 事業統計書

(2) 官行造林

① 契約面積 (令和7年3月31日現在)

単位 : ha

森林管理署	市町村有地	財産区等有地	私有地	合計
四万十	1,196	822	794	2,811
嶺北	349	-	142	491
高知中部	36	-	32	69
安芸	950	493	-	1,443
合計	2,531	1,315	968	4,814

[資料] 四国森林管理局 事業統計書

注) 端数処理のため、合計は不整合の場合がある。

② 資源構成 (令和7年4月1日現在)

森林管理署	面積 (ha)				蓄積 (千m ³)		
	人工林	天然林	無立木地	合計	人工林	天然林	合計
四万十	2,749	-	-	2,749	977	-	977
嶺北	436	20	-	456	148	0	148
高知中部	59	-	-	59	20	-	20
安芸	1,359	-	-	1,359	664	-	664
合計	4,602	20	0	4,622	1,809	0	1,809

[資料] 四国森林管理局 事業統計書

14 その他

- (1) 甫喜ヶ峰森林公園
- (2) 工石山県民の森
- (3) 入会林野
- (4) 森林研修センター研修
- (5) 森林研修センター情報交流館入館者数
- (6) 林業大学校入校生・卒業生の状況
- (7) 森林環境税関連事業
- (8) 協働の森パートナーズ協定締結一覧表

(1) 甫喜ヶ峰森林公園

単位:人

年度	S53	58	63	H5	10	15	20	25	26	27	28	29	30	31	R2	3	4	5	6
甫喜ヶ峰森林公園 入園者	147,960	80,006	76,834	61,325	61,328	37,377	46,925	49,845	50,044	54,291	54,536	55,923	56,417	51,563	51,629	58,848	54,889	54,115	57,547
うち学習展示館 入館者	53,404	14,606	10,118	10,149	4,164	6,637	6,629	6,107	6,252	6,315	5,867	6,756	6,721	6,117	6,172	6,613	5,826	6,489	5,981
研修棟利用者 (23年度～)	—	—	—	—	—	—	—	2,633	3,312	3,341	2,843	3,867	2,881	2,055	1,668	2,548	2,360	2,248	2,416

[資料] 高知県林業環境政策課調べ

(2) 工石山県民の森

単位:人

年度	H4	5	6	7	8	9	10	11	12	13	14	15	16	17
工石山県民の森 施設利用者	3,166	2,518	1,285	2,216	5,555	4,290	3,994	3,213	2,773	3,310	1,883	2,576	2,630	2,857
うち森林科学館 入館者	2,493	2,120	992	1,968	2,883	2,506	2,611	2,690	1,979	2,670	1,119	1,678	2,172	1,929

[資料] 高知県林業環境政策課調べ

※森林科学館を高知市に移管したため、平成18年4月以降は集計していない。

(3) 入会林野

① 入会林野の整備状況 (令和7年3月31日 現在)

区 分	認可件数	面 積	権 利 取得者数	1 件当たり 面 積	1 件当たり 権利取得者数	1 権利者当 り取得面積
総 数	116 件	15,355 ha	5,752 人	132.4 ha	49.6 人	2.7 ha
入会林野	116	15,355	5,752	132.4	49.6	2.7
旧慣使用林野	—	—	—	—	—	—

[資料] 高知県森づくり推進課調べ

② 入会林野整備後の経営形態 (令和7年3月31日 現在)

区 分	設立した組合数 又は個人経営者数	構 成 人 員 又は経営者数	面 積	1 経営当 たりの面積
生産森林組合	35 組合	2,039 人	2,980 ha	85 ha
個人分割	3,713 人	3,713 人	12,375 ha	3.3 ha

[資料] 高知県森づくり推進課調べ

③ 入会林野整備促進事業の実績

単位：ha

年 度	一般事業によるもの	林構事業によるもの	合 計
S44	6	629	635
S45	113	21	134
S46	147	1,152	1,299
S47	629	2,558	3,187
S48	108	1,128	1,236
S49	88	897	985
S50	657	716	1,373
S51	81	436	517
S52	0	0	0
S53	659	131	790
S54	588	0	588
S55	635	0	635
S56	932	0	932
S57	438	0	438
S58	319	44	363
S59	599	26	625
S60	42	0	42
S61	317	0	317
S62	33	0	33
S63	249	0	249
H元	49	0	49
H2	0	0	0
H3	0	0	0
H4	0	0	0
H5	0	0	0
H6	0	0	0
H7	75	0	75
H8	0	0	0
H9	0	0	0
H10	36	0	36
H11	498	0	498
H12	0	0	0
H13	0	0	0
H14	46	0	46
H15	0	0	0
H16	0	0	0
H17	0	0	0
H18	0	0	0
H19	0	0	0
H20	0	0	0
H21	0	0	0
H22	0	0	0
H23	115	0	115
H24	0	0	0
H25	0	0	0
H26	158	0	158
H27	0	0	0
H28	0	0	0
H29	0	0	0
H30	0	0	0
R元	0	0	0
R2	0	0	0
R3	0	0	0
R4	0	0	0
R5	0	0	0
R6	0	0	0
累 計	7,617	7,738	15,355

(4) 森林研修センター研修

単位：人

分類	コース区分	種 類	年 度												
			S49~63	H元	6	16	21	25	R元	2	3	4	5	6	
基幹林業労働者養成研修・林業技術者養成研修	トラクター作業	車両系建設機械運転	288	31	40	28	49	45	17	13	18	15	16	19	
		フォークリフト運転	195	16	29	21	14	19	14	18	18	14	14	13	
		はい作業主任者技能	139	15	10	18	17	64	25	25	17	9	21	24	
		林内作業車集材作業安全教育	-	-	-	-	14	-	-	-	-	-	-	-	
		不整地運搬車運転	-	-	-	-	-	51	23	23	16	14	23	10	
		車両系建設機械(解体用)運転技能	-	-	-	-	-	-	14	21	27	19	26	20	
		高所作業車運転	-	-	-	-	-	-	19	18	18	27	29	25	
	林業架線作業	林業架線作業主任者	448	33	14	19	9	-	-	-	-	-	-	-	
		〃(高性能)	-	-	16	-	-	-	-	-	-	-	-	-	
		玉掛け技能	175	17	21	25	38	67	22	22	16	23	23	25	
	作業路開設	作業路測量設計	125	6	17	13	6	5	1	2	3	1	2	4	
		作業路計画技術	-	-	-	-	-	6	2	5	10	4	5	5	
		地の掘削及び土止め工事作業主任者技能	123	12	14	12	15	39	24	13	8	11	16	10	
		森林作業道一歩研修	-	-	-	-	-	9	0	4	3	5	9	2	
	可搬式機械	可搬式作業機械技能	107	10	16	59	36	-	16	15	13	14	15	20	
		伐木等特別教育に係る補講	-	-	-	-	-	-	103	66	-	-	-	-	
	クレーン作業	小型移動式クレーン運転技能	158	17	22	28	27	43	18	15	19	18	18	21	
	高性能機械	高性能林業機械技術	-	-	-	16	5	-	-	-	-	-	-	-	
		機械化のマネジメント	-	-	-	-	5	-	-	-	-	-	-	-	
		高性能林業機械オペレーター技術育成	-	-	-	-	-	8	0	2	2	4	6	5	
		素材生産技術研修	-	-	-	-	-	8	0	5	0	0	-	-	
		走行集材機械運転	-	-	-	-	-	202	30	20	25	25	23	25	
		伐木等機械運転	-	-	-	-	-	253	31	27	37	31	30	29	
		簡易架線集材装置等運転	-	-	-	-	-	193	24	13	14	15	20	20	
	森林技術	森林技術	-	-	-	35	5	-	-	-	-	21	14	-	
		樹上作業	-	-	-	-	-	-	25	25	25	-	17	18	
	小 計			1,758	157	199	274	240	1,012	408	352	289	270	327	295
	その他の研修	市町村等職員研修	473	-	-	-	-	-	-	-	-	-	-	-	
		A G 研修	892	103	79	46	-	-	-	-	-	-	-	-	
		集落フォレストナー育成研修	271	8	-	30	-	-	-	-	-	-	-	-	
経営・営業等研修会		-	-	-	85	-	-	-	-	-	-	-	-		
林業技能者養成研修		279	51	14	51	-	-	-	-	-	-	-	-		
応用研修		1,779	251	162	111	67	-	-	-	-	-	-	-		
小 計		3,694	413	255	323	67	-	-	-	-	-	-	-		
合 計			5,452	570	454	597	307	1,012	408	352	289	270	327	295	

[資料] 高知県森づくり推進課調べ

(5) 森林研修センター情報交流館入館者数

単位：人

年度	H13	16	21	26	R元	R2	R3	R4	R5	R6
入館者数	14,276	13,987	9,846	11,428	15,097	8,076	10,911	18,020	17,484	21,310

[資料] 高知県林業環境政策課調べ

(6) 林業大学校入校生・卒業生の状況

平成27年4月に基礎課程と短期課程による「高知県立林業学校」を先行開設し、平成30年4月に専攻課程を加え「高知県立林業大学校」として本格開校。初代校長に建築家の隈研吾氏が就任。

基礎課程では、即戦力となる人材の養成、専攻課程（森林管理コース、林業技術コース）では、林業経営の中核を担う人材や林業技術のエキスパートとなる人材の養成、木造設計コースでは、木造住宅から中大規模木造までの設計技術などを身につけた木造建築のプロデューサーを養成している。

これまでに延べ364人が卒業し、県内の林業事業者や設計事務所等へ就職している。

林業大学校の入校生・卒業生の状況

① 基礎課程

(単位：人)

年度	定員	入校生		卒業生	就職先			進学
		うち県外	森林組合		林業会社	その他		
H27	20	18	6	14	9	5		
H28	20	20	6	19	8	6	5	
H29	20	20	4	20	6	6		8
H30	20	22	3	22	5	7		10
R元	20	23	7	23	1	2		20
R2	20	19	5	19	3	4		12
R3	20	23	9	23	3	5		15
R4	20	18	8	18	2	2		14
R5	20	23	7	21	3	2		16
R6	20	21	7	20	5	4		11
R7	20	12	3	11		3		8
計	220	219	65	210	45	46	5	114

② 専攻課程（森林管理コース）

(単位：人)

年度	定員	入校生		卒業生	就職先		
		うち県外	森林組合		林業会社	その他	
H30	10	5	1	5	1	3	1
R元	10	4		4	2	2	
R2	10	11		11	5	5	1
R3	10	5		5	2	3	
R4	10	9		9	4	5	
R5	10	7		6	2	4	
R6	10	8		8	2	6	
R7	10	5		5	3	2	
計	80	54	1	53	21	30	2

③ 専攻課程（林業技術コース）

(単位：人)

年度	定員	入校生		卒業生	就職先		
		うち県外	森林組合		林業会社	その他	
H30	10	6		6	3	2	1
R元	10	6		6	1	4	1
R2	10	9		9	5	4	
R3	10	8		8	6	2	
R4	10	7		7	6	1	
R5	10	7		7	1	6	
R6	10	8		8	3	5	
R7	10	6		6	5	1	
計	80	57		57	30	25	2

④ 専攻課程（木造設計コース）

(単位：人)

年度	定員	入校生		卒業生	就職先		
		うち県外	設計事務所		工務店	その他	
H30	10	7	4	7	5		2
R元	10	3	2	3		3	
R2	10	6	3	5	3	1	1
R3	10	8	4	7	3	4	
R4	10	5	5	4	2	2	
R5	10	8	8	7	5	2	
R6	10	6	6	6		5	1
R7	10	5	3	5		5	
計	80	48	35	44	18	22	4

⑤ 合計

(単位：人)

年度	定員	入校生		卒業生	就職先					
		うち県外	森林組合		林業会社	設計事務所	工務店	その他	進学	
H27	20	18	6	14	9	5				
H28	20	20	6	19	8	6			5	
H29	20	20	4	20	6	6				8
H30	50	40	8	40	9	12	5		4	10
R元	50	36	9	36	4	8		3	1	20
R2	50	45	8	44	13	13	3	1	2	12
R3	50	44	13	43	11	10	3	4		15
R4	50	39	13	38	12	8	2	2		14
R5	50	45	15	41	6	12	5	2		16
R6	50	43	13	42	10	15		5	1	11
R7	50	28	6	27	8	6		5		8
計	460	378	101	364	96	101	18	22	13	114

(7)森林環境税関連事業

①主な事業の実績

・森林環境の保全を進める事業

		H15	H16	H17	H18	H19	H20	H21	H22	H23	H24	H25	H26	H27	H28	H29	H30	R1	R2	R3	R4	計	
森林環境緊急保全事業 (平成15～19年度) ゾーニング区分:水土保全林(保全型)	地区数	10	26	42	42	44																	164
	面積(ha)	91	323	601	617	644																	
みどりの環境整備支援交付金 (平成19年度～令和4年度)	面積(ha)					1,204	2,396	2,257	1,845	546	640	199	1,015	1,226	808	592	625	675	340	307	277		14,954
	交付額(千円)					30,112	59,893	56,413	61,206	19,297	26,357	8,533	30,092	38,973	22,850	17,173	18,314	20,412	11,105	10,188	10,362		441,280
生き生きこちの森づくり推進事業 (平成17～23年度) ゾーニング区分:森林と人との共生林	地区数			8	9	3	3	2	4	5													34
	面積(ha)			57	41	5	8	21	18	17													166
森林保全ボランティア活動推進事業 (平成16年～25年度) 地域通貨実施事業による森林保全ボラン ティア団体の活動支援	面積(ha)		25	37	36	36	36	20	20	14	7	12											243

[資料] 高知県林業環境政策課調べ

・県民のみなさんの森林への理解と関わりを深め広げる事業

		H15	H16	H17	H18	H19	H20	H21	H22	H23	H24	H25	H26	H27	H28	H29	H30	R1	R2	R3	R4	R5	R6	計	
こうち山の日推進事業	件数					20	22	24	33	33	36	27	21	19	32	31	31	24	13	20	20	23	28	457	
	こうち山の日に関する普及啓発事業に 取り組む団体等に補助 人数					1,892	1,703	3,512	4,625	4,658	5,329	4,054	9,728	10,988	8,612	7,525	9,229	10,669	687	2,455	4,744	7,281	6,913	104,604	
山の一日先生派遣事業	件数	283	121	111	52	85	95	87	101	119	149	130	93	134	108	104	97	76	75	99	139	159	170	2,587	
	小中学校などが行う森林環境学習への 山の一日先生の派遣 人数	13,393	4,816	4,941	1,806	4,254	5,936	4,383	4,180	5,528	7,163	6,064	4,716	6,400	5,364	5,265	4,827	3,776	3,400	4,848	5,516	7,009	7,882	121,467	
山の学習支援事業	件数		13	23	47	44	36	33	36	50	46	47	59	59	58	66	56	67	66	64	81	88	89	1,128	
	森林環境学習に取り組む学校に対する 補助 人数		1,230	1,980	4,299	3,084	2,641	3,299	3,867	4,435	3,900	4,188	4,974	5,325	5,205	5,982	5,159	5,829	5,253	5,386	6,569	6,274	7,003	95,882	
木育指導員活動支援事業	件数																		1	16	22			39	
	木育指導員の活動への支援 人数																		9	385	503			897	
木育指導員養成事業	件数																						21	16	37
	木育指導員の養成 人数																						98	79	177

[資料] 高知県林業環境政策課調べ

・森林保全ボランティアの登録数

		H16	H17	H18	H19	H20	H21	H22	H23	H24	H25	H26	H27	H28	H29	H30	R1	R2	R3	R4	R5	R6	計	
森林保全ボランティアの登録数	団体数	13	7	5	2	2	3	1		2	1		-6											28
	会員数	462	150	245	31	20	110	12		25	15		-52											996

[資料] 高知県林業環境政策課調べ

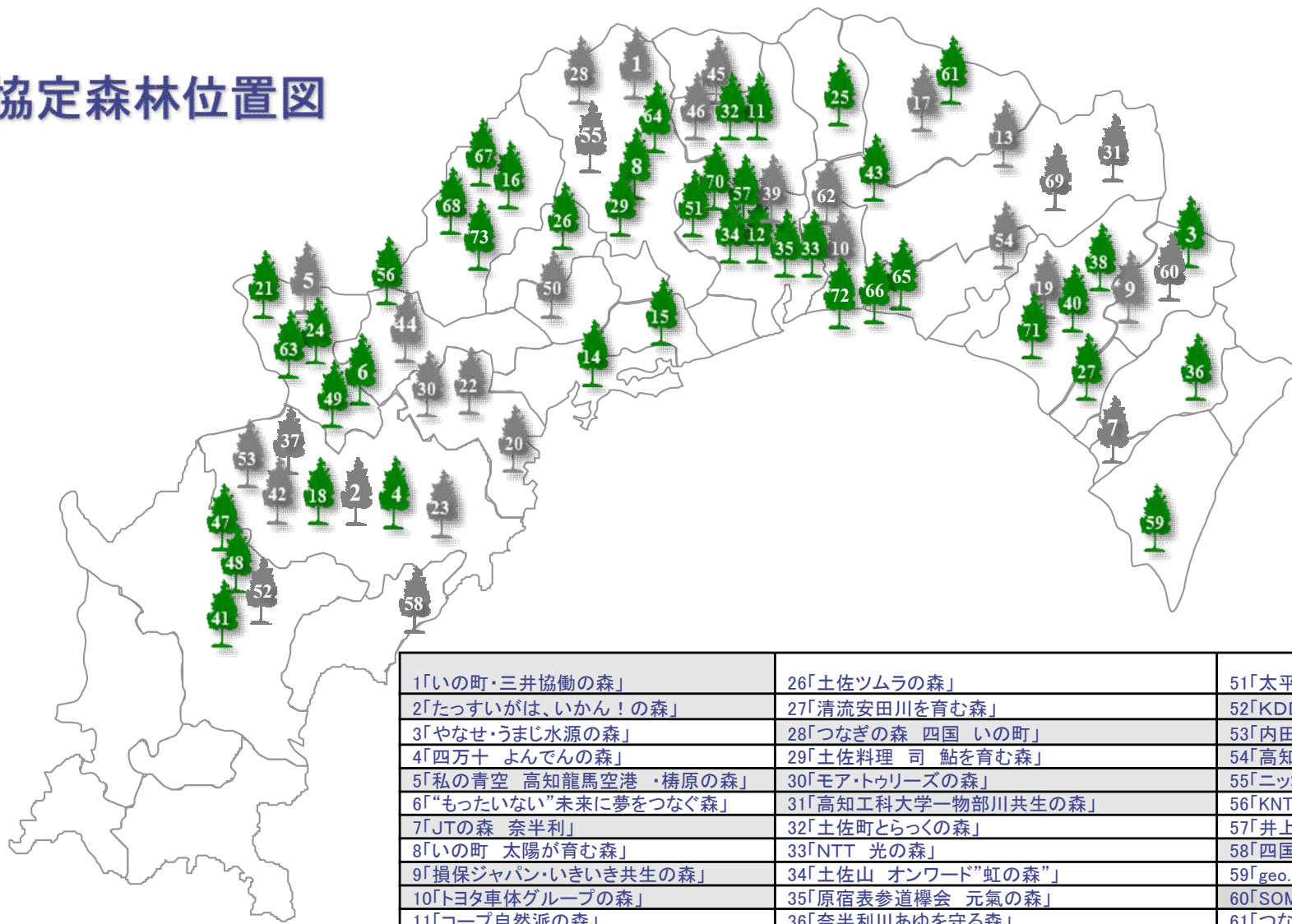
(8)協働の森パートナーズ協定締結一覧表[令和8年2月28日時点で継続しているもの]

協定数	協定No.	企業・団体名	協定森林の呼称	協定締結年月日	協定期間	対象市町村	協定参加者	協定林面積(ha)	整備済面積(ha)	協定期間
1	3	電源開発株式会社	やなせ・うまじ水源の森	R3.4.1	R3.4.1 ~ R8.3.31	馬路村	電源開発(株)/馬路村/馬路村森林組合/高知県	1,836.00	469.64	5年
2	4	四国電力株式会社	四万十 よんでんの森	R5.9.26	R5.10.1 ~ R8.9.30	四万十町	四国電力(株)/四万十町/高知県	135.25	377.33	3年
3	6	矢崎総業株式会社	“もったいない”未来に夢をつなぐ森	R4.4.1	R4.4.1 ~ R9.3.31	梶原町	矢崎総業(株)/梶原町/高知県	13,589.00	45.30	5年
4	8	太陽石油株式会社	いの町 太陽が育む森	R5.4.1	R5.4.1 ~ R10.3.31	いの町	太陽石油(株)/いの町/高知中央森林組合/高知県	5,389.83	150.33	5年
5	11	生活協同組合連合会 コープ自然派・オレンジコープ事業連合	コープ自然派の森	R7.4.3	R7.3.19 ~ R10.3.18	土佐町	生活協同組合連合会 コープ自然派事業連合/土佐町/高知県	16.27	33.99	3年
6	12	株式会社四国銀行	未来を鏡に〜四銀絆の森	H29.4.4	H29.4.1 ~ R9.3.31	高知市	四国銀行(株)/高知市/高知県	64.89	58.09	10年
7	14	住友大阪セメント株式会社	住友大阪セメント〜須崎 未来を拓く森	R6.4.26	R6.4.1 ~ R9.3.31	須崎市	住友大阪セメント(株)/須崎市/高知県	33,542.00	677.00	3年
8	15	高知トヨベツ株式会社	高知トヨベツの森	R7.5.25	R7.5.25 ~ R10.5.24	土佐市	高知トヨベツ(株)/土佐市/高知県	34.95	18.83	3年
9	16	川崎重工工業株式会社	Kawasaki-仁淀川憩いの森	R7.9.10	R7.9.10 ~ R10.9.9	仁淀川町	川崎重工工業(株)/仁淀川町/高知県	35.15	31.40	3年
10	18	コクヨグループ	コクヨ-四万十・結の森	H28.4.1	H28.4.1 ~ 自動更新	四万十町	コクヨ(株)/(株)カウネット 四万十町森林組合/四万十町/高知県	8,754.94	2,251.99	1年
11	20	富士通グループ	富士通グループ・中土佐 黒潮の森	R5.8.24	R5.4.1 ~ R8.3.31	中土佐町	富士通Japan(株)/藤富土通四国インフォテック 中土佐町/須崎地区森林組合/高知県	112.71	98.51	3年
12	21	一般社団法人more trees	モア・トゥリーズの森	H26.6.26	H25.11.30 ~ R15.11.29	梶原町	(一社)more trees/梶原町/高知県	13,563.00	58.40	20年
13	24	日本道路株式会社	日本道路の森	R5.6.1	R5.6.1 ~ R8.5.31	梶原町	日本道路(株)/梶原町/高知県	133.13	33.88	3年
14	25	三愛オブリ株式会社	三愛オブリの森	R5.4.27	R5.4.1 ~ R8.3.31	本山町	三愛オブリ(株)/本山町/本山町森林組合/高知県	30.00	164.51	3年
15	26	株式会社ツムラ	土佐ツムラの森	5.3.28R6.9.	R5.4.1 ~ R8.3.31	越知町	(株)ツムラ/農事組合法人ヒューマンライフ土佐 (公財)高知県牧畜記念財団/越知町/高知県	76.65	55.37	3年
16	27	電源開発株式会社	清流安田川を育む森	R5.4.1	R5.4.1 ~ R10.3.31	安田町	電源開発(株)/安田町 (一社)高知県森林整備公社/高知東部森林組合/高知県	3,967.21	107.19	5年
17	29	株式会社土佐料理司	土佐料理 司 鮎を育む森	R5.4.27	R5.4.1 ~ R8.3.31	いの町	(株)土佐料理司/いの町/高知中央森林組合/高知県	2,451.43	144.22	3年
18	32	一般社団法人高知県トラック協会	土佐町とらっくの森	R7.4.1	R7.4.1 ~ R10.3.31	土佐町	(一社)高知県トラック協会/土佐町/高知県	8.34	135.33	3年
19	33	NTT西日本	NTT 光の森	R6.3.31	R6.4.1 ~ R9.3.31	高知市	西日本電信電話株式会社/高知市/高知県	18.91	54.50	3年
20	34	株式会社オンワードホールディングス	土佐山 オンワード“虹の森”	R6.4.19	R6.4.1 ~ R9.3.31	高知市	(株)オンワードホールディングス/高知市/高知県	85.64	89.47	3年
21	35	商店街振興組合 原宿表参道櫓会	原宿表参道櫓会 元氣の森	R6.3.31	R6.4.1 ~ R9.3.31	高知市	商店街振興組合 原宿表参道櫓会/高知市/高知県	14.03	50.22	3年
22	36	奈半利川淡水漁業協同組合	奈半利川あゆを守る森	R5.4.1	R5.4.1 ~ R8.3.31	北川村	奈半利川淡水漁業協同組合/北川村/高知県	31.11	154.60	3年
23	38	三菱商事株式会社	三菱商事 千年の森	自動更新	R5.4.1 ~ R10.3.31	安芸市	三菱商事(株)/安芸市/安芸市森林組合/高知県	263.00	203.90	5年
24	40	東京海上日動火災保険株式会社	東京海上日動 未来への森	R6.5.15	R6.5.15 ~ R11.5.14	安芸市	東京海上日動火災保険(株)/安芸市 /高知東部森林組合/高知県	86.70	106.07	5年
25	41	日鉄エンジニアリング株式会社	その情熱で先端へ 四万十市 日鉄エンジの森	R7.8.7	R7.8.7 ~ R10.8.6	四万十市	日鉄エンジニアリング(株)/四万十市/高知県	87.77	102.35	3年
26	43	セントラルグループ	セントラルグループ 香美市の森	R7.4.1	R7.4.1 ~ R10.3.31	香美市	セントラルグループ/香美市/香美森林組合/高知県	5.90	37.78	3年
27	47	株式会社日本管財環境サービス	清流の森	R7.11.24	R7.11.24 ~ R12.11.23	四万十市	(株)日本管財環境サービス/四万十市/高知県	68.43	134.78	3年
28	48	浅野アタカ株式会社	アサ/Eco ~ 木漏れ陽の森	R6.3.16	R6.3.16 ~ R10.11.23	四万十市	浅野アタカ(株)/四万十市/高知県	77.35	87.68	5年
29	49	一般社団法人四国クリエイト協会	梶原 交流の森	R7.4.1	R7.4.1 ~ R10.3.31	梶原町	(一社)四国クリエイト協会/梶原町/梶原町森林組合/高知県	82.27	41.77	5年
30	51	太平洋セメント株式会社/高知太平洋鉱業株式会社	太平洋を育む土佐山の森	R3.3.31	44287 ~ R8.3.31	高知市	太平洋セメント(株)/高知太平洋鉱業(株) /高知市/高知市森林組合/高知県	53.00	61.86	3年
31	56	KNT-CTホールディングス株式会社/					KNT-CTホールディングス(株)/KNT-CTパートナーズ会/ 津野町/高知県	63.78	77.44	5年
32	57	KNT-CTパートナーズ会	KNT-CT四万十源流の森	R6.10.30	R6.4.1 ~ R11.3.31	津野町				
33	59	井上石灰工業株式会社	井上石灰134周年の森	R6.3.28	R6.4.1 ~ R11.3.31	高知市	井上石灰工業(株)/高知市/高知県	31.00	62.33	5年
34	61	株式会社四国舞台テレビ照明	geo.光の森	R7.7.1	R7.7.2 ~ R10.7.1	室戸市	(株)四国舞台テレビ照明/室戸市/高知県	4.50	17.50	3年
35	63	西日本高速道路株式会社四国支社/					西日本高速道路(株)四国支社/ 西日本高速道路サービス・ホールディングス(株)/大豊町/高知県	51.61	35.76	3年
36	64	西日本高速道路サービス・ホールディングス株式会社	つなぎの森 四国 大豊町	R6.5.29	R6.8.4 ~ R11.8.3	大豊町				
37	65	株式会社建設マネジメント四国	梶原・建マネふれ愛の森	R7.7.4	R7.7.4 ~ R10.7.3	梶原町	(株)建設マネジメント四国/梶原町/高知県	113.72	73.94	3年
38	66	関日野出株式会社	セキシステムサブライ〜仁淀川 恩送りの森	R5.4.1	R5.4.1 ~ R8.3.31	いの町	関日野出(株)/いの町/高知中央森林組合/高知県	2,449.36	5.51	5年
39	67	株式会社四国銀行	のいち総合公園整備活動	R5.4.1	R5.4.1 ~ R8.3.31	香南市	(株)四国銀行/香南市/こうち森林救援隊/高知県	5.67	2.80	3年
40	68	株式会社三井住友建設	香南市道 野市遊歩道線 周辺整備活動	R3.4.27	R3.4.1 ~ 自動更新	香南市	井上ワイナリー(株)/香南市/高知県	0.74	0.74	3年
41	69	株式会社三井住友建設	ブルーの森	R7.4.1	R7.4.1 ~ R10.3.31	仁淀川町	西尾レントオール(株)/仁淀川町/高知県	50.27	31.89	3年
42	70	和建設株式会社	和の森	R7.4.1	R7.4.1 ~ R10.3.31	仁淀川町	和建設(株)/仁淀川町/高知県	34.40	0.00	3年
43	71	コトブキ環境株式会社	コトブキ環境未来の森〜Future forest〜	R5.4.6	R5.4.1 ~ R8.3.31	香南市	コトブキ環境(株)/香南市/高知県	8.80	2.00	3年
44	72	アキサ損害保険株式会社	アキサの森	R5.7.6	R5.7.6 ~ R8.3.31	高知市	アキサ損害保険(株)/高知市/高知県	12.66	0.00	3年
45	73	三菱商事エネルギー株式会社	三菱商事エネルギー 協働の森	R6.8.19	R6.8.19 ~ R11.3.31	安芸市	三菱商事エネルギー(株)/高知東部森林組合 /安芸市/高知県	24.00	0.90	3年
46	74	株式会社ミロクテック/ウッド	ミロクテック/ウッド BAMBOO+はじまりの森	R7.5.15	R7.4.1 ~ R10.3.31	南国市	(株)ミロクテック/ウッド/こうち森林救援隊/南国市/高知県	2.73	0.00	3年
47	75	ニッポン高度紙工業株式会社	OTOMEGAMIの森	R8.2.18	R8.4.1 ~ R11.3.31	仁淀川町	ニッポン高度紙工業(株)/仁淀川町/高知県	82.37	0.00	5年
								87,550.47	6,347.10	



合計 45件(終了分を合わせると73件)

協定中の企業・団体、市町村:(企業・団体:50、森林組合等:12、市町村:22)

協定森林位置図



凡例

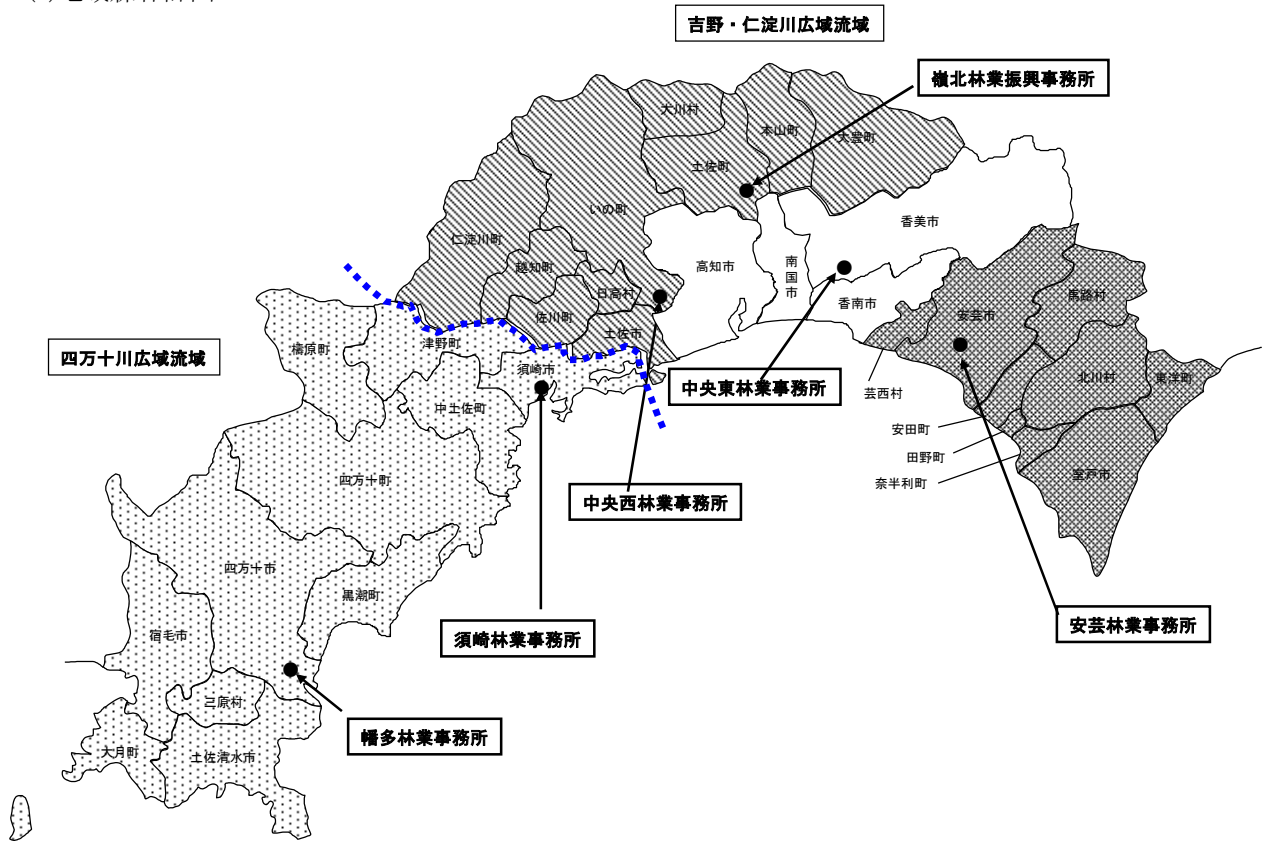
-  ...協定森林
-  ...協定期間満了

1「いの町・三井協働の森」	26「土佐ツムラの森」	51「太平洋を育む土佐山の森」
2「たっすいがは、いかん！の森」	27「清流安田川を育む森」	52「KDDI取扱説明書リサイクルの森」
3「やなせ・うまじ水源の森」	28「つなぎの森 四国 いの町」	53「内田洋行 四万十の森」
4「四万十 よんでんの森」	29「土佐料理 鮎を育む森」	54「高知空港ビル30th～空と人 出逢いの森～」
5「私の青空 高知龍馬空港・梶原の森」	30「モア・トゥリーズの森」	55「ニッポン高度紙工業・輪の森」
6「もったいない”未来に夢をつなぐ森」	31「高知工科大学一物部川共生の森」	56「KNT-CT四万十源流の森」
7「JTの森 奈半利」	32「土佐町とらっくの森」	57「井上石灰130周年の森」
8「いの町 太陽が育む森」	33「NTT 光の森」	58「四国コカ・コーラ 黒潮町 協働の森」
9「損保ジャパン・いきいき共生の森」	34「土佐山 オンワード”虹の森”」	59「geo.光の森」
10「トヨタ車体グループの森」	35「原宿表参道禅会 元氣の森」	60「SOMPO いきいき共生の森」
11「コープ自然派の森」	36「奈半利川あゆを守る森」	61「つなぎの森 四国 大豊町」
12「未来を鏡に～四銀絆の森」	37「RIVER しまんとの森」	62「高知空港ビル～空と人 出逢いの森～」
13「ルネサスの森」	38「三菱商事 千年の森」	63「梶原・建マネふれ愛の森」
14「住友大阪セメント～須崎 未来を拓く森」	39「旭食品 RISSIの森」	64「セキシステムサプライ～仁淀川 恩送りの森」
15「高知トヨベットの森」	40「東京海上日動 未来への森」	65「のいち総合公園整備活動」
16「Kawasaki-仁淀川憩いの森」	41「その情熱で先端へ 四万十市 日鉄エンジの森」	66「香南市道 野市遊歩道線 周辺整備活動」
17「三菱UFJ信託・「想い」をつなぐ森」	42「僕と地球を繋ぐ森」	67「ブルーの森」
18「コクヨー四万十・結の森」	43「セントラルグループ 香美市の森」	68「和の森」
19「日本興亜・畑山の森林」	44「龍馬の森(RYOMA FOREST)」	69「コトブキ環境未来の森～Future forest～」
20「富士通グループ・中土佐 黒潮の森」	45「朝日・輝く森」	70「アクサの森」
21「モア・トゥリーズの森」	46「土佐町 風の森」	71「三菱商事エネルギー 協働の森」
22「FORESTYO」	47「清流の森」	72「ミロクテクノウッド BAMBOO+はじまりの森」
23「四万十ハートの森」	48「アサノEco ～ 木漏れ陽の森」	73「OTOMEGAMIの森」
24「日本道路の森」	49「梶原 交流の森」	
25「三愛オプリの森」	50「高知ロータリークラブ創立40周年記念の森」	

市町村別資料

- (1) 地域森林計画
- (2) 土地利用状況
- (3) 民有林資源現況
- (4) 造林実績
- (5) 間伐実績
- (6) 公社・森林整備センター（旧緑資源機構）造林現況
- (7) 素材生産量実績
- (8) 特用林産物生産実績
- (9) 林業就業者数
- (10) 林業グループ
- (11) 林道開設実績
- (12) 林道・作業道開設累計
- (13) 作業道開設実績
- (14) 作業道開設累計
- (15) 保安林現況（民有林のみ）

(1)地域森林計画



令和7年4月1日 現在

	森林計画区名	市町村数	地域森林計画 対象森林面積 (ha)	現計画の計画期間
	安 芸	9	69,920	R5.4.1~R15.3.31
	高 知	4	63,238	R7.4.1~R17.3.31
	嶺北仁淀	10	136,095	R6.4.1~R16.3.31
	四万十川	11	198,617	R4.4.1~R14.3.31
	計	34	467,870	

(2) 土地利用状況（令和6年度）

単位：ha

広域流域名	森林計画区名	所轄事務所	市町村	総土地面積	森 林 面 積							耕 地 面 積				そ の 他		
					国 有 林			民 有 林			合計	森林率	田	畑	計	耕地率	その他	率
					国 有 林 (官行造林を除く)	官行造林	計	公 有 林	私 有 林	計								
吉野・仁淀川	安芸	安芸	室戸市	24,822	922	128	1,050	3,321	17,197	20,518	21,568	87	431	205	636	3	2,618	11
			安芸市	31,716	5,959	259	6,218	636	21,273	21,909	28,127	89	695	189	884	3	2,705	9
			東洋町	7,402	801	186	987	189	5,213	5,402	6,389	86	128	70	198	3	815	11
			奈半利町	2,837	546	102	648	4	1,491	1,494	2,143	76	108	34	142	5	552	19
			田野町	653	-	-	0	3	297	299	299	46	84	16	100	15	254	39
			安田町	5,236	53	244	297	70	3,886	3,956	4,253	81	209	64	273	5	710	14
			北川村	19,673	9,122	171	9,293	772	8,565	9,337	18,630	95	75	147	222	1	821	4
			馬路村	16,548	11,552	354	11,906	422	3,652	4,074	15,980	97	13	48	61	0	507	3
			芸西村	3,960	-	-	-	314	2,616	2,931	2,931	74	262	17	279	7	750	19
	(9)	小計		112,847	28,955	1,443	30,398	5,731	64,190	69,920	100,318	89	2,005	790	2,795	2	9,734	9
	高知	中央東	高知市	30,900	166	-	166	1,299	15,604	16,903	17,069	55	1,800	504	2,310	7	11,521	37
			南国市	12,530	533	-	533	156	5,373	5,530	6,062	48	2,100	245	2,350	19	4,118	33
			香南市	12,646	-	-	0	123	7,087	7,211	7,211	57	1,350	405	1,760	14	3,675	29
			香美市	53,786	13,339	69	13,408	1,056	32,539	33,595	47,003	87	1,280	353	1,630	3	5,153	10
			(4)	小計	109,862	14,038	69	14,107	2,635	60,603	63,238	77,345	70	6,530	1,507	8,050	7	24,467
	嶺北・仁淀	嶺北	本山町	13,422	3,681	-	3,681	207	8,145	8,352	12,033	90	225	44	269	2	1,120	8
			大豊町	31,506	2,643	179	2,822	1,917	22,994	24,911	27,733	88	126	129	255	1	3,518	11
			土佐町	21,213	3,042	-	3,042	1,019	14,186	15,205	18,247	86	359	87	446	2	2,520	12
			大川村	9,527	1,746	-	1,746	624	6,652	7,277	9,022	95	5	36	41	0	464	5
		中央西	土佐市	9,150	-	-	0	167	4,725	4,892	4,892	53	874	451	1,330	15	2,928	32
			いの町	47,097	11,780	113	11,893	1,288	29,092	30,380	42,273	90	274	285	559	1	4,265	9
			仁淀川町	33,300	3,709	199	3,908	1,278	24,395	25,673	29,582	89	40	350	390	1	3,328	10
			佐川町	10,080	-	-	0	173	7,009	7,182	7,182	71	618	160	778	8	2,120	21
			越知町	11,195	-	-	0	49	9,296	9,345	9,345	83	118	228	346	3	1,504	13
			日高村	4,485	-	-	0	214	2,664	2,878	2,878	64	198	77	275	6	1,332	30
(10)	小計	190,975	26,601	491	27,092	6,936	129,159	136,095	163,187	85	2,837	1,847	4,689	2	23,099	12		
四万十川	須崎	須崎市	13,520	489	-	489	169	9,544	9,713	10,202	75	548	173	721	5	2,597	19	
		中土佐町	19,321	3,412	-	3,412	995	12,888	13,883	17,295	90	420	85	505	3	1,521	8	
		四万十町	64,228	15,028	952	15,981	2,623	37,435	40,057	56,038	87	2,080	376	2,450	4	5,740	9	
		樽原町	23,645	2,754	622	3,376	3,073	15,058	18,132	21,507	91	161	115	276	1	1,862	8	
		津野町	19,785	2,650	102	2,752	841	14,044	14,885	17,637	89	210	175	385	2	1,763	9	
	幡多	四万十市	63,232	10,666	556	11,222	3,479	38,719	42,198	53,420	84	1,680	393	2,080	3	7,732	12	
		宿毛市	28,614	4,456	365	4,821	1,160	17,830	18,990	23,811	83	847	230	1,080	4	3,723	13	
		土佐清水市	26,542	6,284	203	6,487	2,265	14,041	16,305	22,792	86	350	142	492	2	3,258	12	
		黒潮町	18,846	1,928	-	1,928	745	12,215	12,960	14,888	79	477	272	749	4	3,209	17	
		大月町	10,273	786	57	842	503	6,619	7,122	7,964	78	208	203	411	4	1,898	18	
		三原村	8,537	3,100	-	3,100	1,068	3,304	4,372	7,472	88	279	71	350	4	715	8	
(11)	小計	296,543	51,553	2,857	54,410	16,922	181,696	198,617	253,027	85	7,260	2,235	9,499	3	34,017	11		
(34)	県計	710,227	121,147	4,860	126,007	32,223	435,648	467,870	593,877	84	18,632	6,379	25,011	4	91,339	13		
事務所別計	(9)	安芸	112,847	28,955	1,443	30,398	5,731	64,190	69,920	100,318	89	2,005	790	2,795	2	9,734	9	
	(4)	中央東	109,862	14,038	69	14,107	2,635	60,603	63,238	77,345	70	6,530	1,507	8,050	7	24,467	22	
	(4)	嶺北	75,668	11,111	179	11,291	3,767	51,977	55,745	67,035	89	715	296	1,011	1	7,622	10	
	(6)	中央西	115,307	15,490	312	15,801	3,169	77,182	80,351	96,152	83	2,122	1,551	3,678	3	15,477	13	
	(5)	須崎	140,499	24,334	1,676	26,010	7,702	88,968	96,670	122,680	87	3,419	924	4,337	3	13,482	10	
	(6)	幡多	156,044	27,219	1,181	28,400	9,220	92,727	101,947	130,348	84	3,841	1,311	5,162	3	20,534	13	
広域流域	(23)	吉野・仁淀川流域	413,684	69,594	2,003	71,597	15,301	253,952	269,253	340,850	82	11,372	4,144	15,534	4	57,300	14	
	(11)	四万十川流域	296,543	51,553	2,857	54,410	16,922	181,696	198,617	253,027	85	7,260	2,235	9,499	3	34,017	11	

[資料] 高知県森づくり推進課調べ

- 注) 1 総土地面積は「令和6年全国都道府県市区町村別面積調」(国土地理院)による。
2 森林面積、民有林は高知県森づくり推進課資料(令和7年3月31日)、国有林は、四国森林管理局地域別の森林計画書による。(令和7年4月1日)
3 耕地面積は「農林水産関係市町村別統計 令和6年 耕地面積 高知県」(政府統計ポータルサイト[e-Stat])による。
4 端数処理の関係で計と内訳は必ずしも一致しない。

(3)民有林資源現況（令和6年度）

単位：面積（ha）、材積（m3）

広域流域名	森林計画区名	市町村	立木地総数		針葉樹								広葉樹			
					スギ		ヒノキ		マツ類		計					
			面積	蓄積	面積	蓄積	面積	蓄積	面積	蓄積	面積	蓄積	面積	蓄積		
安芸	安芸	室戸市	20,311	5,746,672	2,471	1,712,341	7,202	2,647,907	402	111,490	10,075	4,471,738	10,235	1,274,934		
		安芸市	21,725	7,748,158	4,153	3,086,407	9,074	3,511,766	503	148,842	13,730	6,747,015	7,995	1,001,143		
		東洋町	5,378	1,806,895	1,408	964,261	1,382	515,033	73	19,721	2,863	1,499,015	2,515	307,880		
		奈半利町	1,488	360,638	221	131,782	334	121,592	99	23,876	655	277,250	833	83,388		
		田野町	290	70,608	42	24,471	66	24,945	19	4,672	127	54,088	163	16,520		
		安田町	3,889	1,431,365	1,368	890,226	927	345,032	87	23,377	2,381	1,258,635	1,508	172,730		
		北川村	9,258	4,684,232	4,942	3,536,060	2,254	891,645	60	15,632	7,256	4,443,337	2,002	240,895		
		馬路村	4,045	2,676,776	3,155	2,444,152	317	139,086	29	9,103	3,501	2,592,341	544	84,435		
		芸西村	2,839	692,910	339	206,123	742	266,554	261	69,590	1,343	542,267	1,496	150,643		
		(9)	小計	69,222	25,218,254	18,097	12,995,823	22,300	8,463,560	1,533	426,303	41,930	21,885,686	27,292	3,332,568	
吉野・仁淀川	高知	高知市	16,027	5,295,787	4,904	3,123,228	2,951	1,137,747	277	78,046	8,132	4,339,021	7,895	956,766		
		南国市	5,057	1,916,515	1,599	1,051,758	1,619	645,677	63	18,100	3,281	1,715,535	1,776	200,980		
		香南市	7,065	2,419,501	1,213	860,298	2,993	1,145,763	537	152,520	4,743	2,158,581	2,321	260,920		
		香美市	33,110	16,104,786	13,461	9,881,078	11,350	4,859,162	1,269	373,421	26,080	15,113,661	7,030	991,125		
		(4)	小計	61,259	25,736,589	21,176	14,916,362	18,913	7,788,349	2,147	622,087	42,236	23,326,798	19,023	2,409,791	
		嶺北	仁淀川	本山町	8,297	4,698,998	4,843	3,606,388	1,976	840,442	73	22,354	6,892	4,469,184	1,405	229,814
				大豊町	24,606	12,432,710	13,286	9,664,099	4,206	1,728,986	130	38,484	17,621	11,431,569	6,985	1,001,141
				土佐町	15,075	9,018,361	9,510	7,261,017	2,875	1,291,127	88	24,870	12,473	8,577,014	2,602	441,347
				大川村	7,223	3,598,037	3,146	2,315,038	2,183	975,327	52	14,282	5,381	3,304,647	1,842	293,390
				土佐市	4,797	1,292,236	324	228,136	1,752	696,714	452	129,337	2,527	1,054,187	2,269	238,049
いの町	29,997			12,895,837	12,030	8,535,722	7,555	2,945,165	650	186,473	20,235	11,667,360	9,761	1,228,477		
仁淀川町	25,205			13,152,355	12,339	9,466,733	6,462	2,642,027	398	119,964	19,199	12,228,724	6,006	923,631		
佐川町	7,113			2,556,399	819	581,505	4,065	1,601,627	477	138,549	5,360	2,321,681	1,753	234,718		
越知町	9,189			3,456,787	2,503	1,735,228	3,354	1,242,979	540	158,278	6,397	3,136,485	2,792	320,302		
日高村	2,820			960,207	392	286,824	1,069	432,144	355	105,563	1,817	824,531	1,003	135,676		
(10)	小計	134,321	64,061,927	59,191	43,680,690	35,497	14,396,538	3,215	938,154	97,903	59,015,382	36,418	5,046,545			
四万十川	四万十川	須崎市	9,377	2,521,336	689	490,727	4,009	1,503,388	54	13,768	4,751	2,007,883	4,626	513,453		
		中土佐町	13,529	4,287,222	904	628,472	7,807	3,004,632	274	77,108	8,985	3,710,212	4,543	577,010		
		四万十町	39,565	12,946,533	3,267	2,475,750	19,965	8,055,217	2,088	590,705	25,319	11,121,672	14,245	1,824,861		
		樽原町	17,890	8,282,772	7,098	5,316,316	5,119	2,046,871	838	220,244	13,056	7,583,431	4,834	699,341		
		津野町	14,681	5,911,116	4,237	3,162,150	5,268	1,987,936	443	117,688	9,948	5,267,774	4,733	643,342		
		四万十市	41,832	13,919,040	4,382	3,262,332	19,802	8,174,691	1,454	428,434	25,638	11,865,457	16,194	2,053,583		
		宿毛市	18,913	5,528,489	1,158	785,357	9,829	3,767,890	458	129,859	11,445	4,683,106	7,468	845,383		
		土佐清水市	16,166	4,186,373	1,137	729,426	6,903	2,489,625	400	116,084	8,440	3,335,135	7,725	851,238		
		黒潮町	12,753	3,393,117	921	596,227	5,913	2,121,599	343	90,007	7,177	2,807,833	5,576	585,284		
		大月町	7,101	1,471,368	411	260,542	2,028	722,141	143	35,882	2,583	1,018,565	4,519	452,803		
三原村	4,345	1,359,616	346	232,187	2,530	937,702	180	51,178	3,056	1,221,067	1,289	138,549				
(11)	小計	196,151	63,806,982	24,552	17,939,486	89,172	34,811,692	6,674	1,870,957	120,398	54,622,135	75,753	9,184,847			
(34)	県計	460,952	178,823,752	123,016	89,532,361	165,882	65,460,139	13,569	3,857,501	302,467	158,850,001	158,485	19,973,751			
事務所別	(9)	安芸	69,222	25,218,254	18,097	12,995,823	22,300	8,463,560	1,533	426,303	41,930	21,885,686	27,292	3,332,568		
	(4)	中央東	61,259	25,736,589	21,176	14,916,362	18,913	7,788,349	2,147	622,087	42,236	23,326,798	19,023	2,409,791		
	(4)	嶺北	55,201	29,748,106	30,785	22,846,542	11,240	4,835,882	342	99,990	42,367	27,782,414	12,834	1,965,692		
	(6)	中央西	79,120	34,313,821	28,406	20,834,148	24,257	9,560,656	2,872	838,164	55,536	31,232,968	23,584	3,080,853		
	(5)	須崎	95,041	33,948,979	16,195	12,073,415	42,168	16,598,044	3,696	1,019,513	62,060	29,690,972	32,981	4,258,007		
	(6)	幡多	101,110	29,858,003	8,356	5,866,071	47,004	18,213,648	2,978	851,444	58,339	24,931,163	42,772	4,926,840		
広域流域	(23)	吉野・仁淀川	264,801	115,016,770	98,465	71,592,875	76,709	30,648,447	6,895	1,986,544	182,069	104,227,866	82,732	10,788,904		
	(11)	四万十川	196,151	63,806,982	24,552	17,939,486	89,172	34,811,692	6,674	1,870,957	120,398	54,622,135	75,753	9,184,847		

〔資料〕高知県森づくり推進課調べ
注) 端数処理の関係で計と内訳は必ずしも一致しない。

(4) 造林実績（令和6年度）

単位：ha

事務所	市町村	再造林	拡大造林	計
安芸	室戸市	15.31		15.31
	安芸市	5.22		5.22
	東洋町			-
	奈半利町			-
	田野町			-
	安田町			-
	北川村	4.24		4.24
	馬路村			-
	芸西村			-
(9)	計	24.77		24.77
中央東	高知市			-
	南国市			-
	香南市		2.85	2.85
	香美市	30.02		30.02
(4)	計	30.02	2.85	32.87
嶺北	本山町	28.18		28.18
	大豊町	29.00		29.00
	土佐町	17.25		17.25
	大川村	15.74		15.74
(4)	計	90.17		90.17
中央西	土佐市			-
	いの町	30.00	1.27	31.27
	仁淀川町	42.93	0.28	43.21
	佐川町	0.55		0.55
	越知町			-
	日高村			-
(7)	計	73.48	1.55	75.03
須崎	須崎市			-
	中土佐町	23.88		23.88
	四万十町	6.10	15.13	21.23
	津野町			-
	梶原町	11.59		11.59
(5)	計	41.57	15.13	56.70
幡多	黒潮町			-
	大月町	1.92		1.92
	三原村	2.50		2.50
	四万十市	38.12	9.63	47.75
	宿毛市	8.55	7.47	16.02
	土佐清水市	10.50		10.50
(6)	計	61.59	17.10	78.69
(35)	県計	321.60	36.63	358.23

[資料] 高知県木材増産推進課調べ

(5) 間伐実績 (令和6年度)

単位: ha

事務所	市町村	造林補助事業			非公共事業	森林・山村多面的機能発揮	県単独事業	森林環境税	治山		融資		その他				計	合計
		森林環境保全	県営事業	計					保安林等	公庫	市町村単独等	森林整備センター(旧緑資源)	緑の雇用	自力等	ボランティア			
安芸	東洋町																	
	室戸市	28.71		28.71	57.14								39.33	11.32		50.65	136.50	
	奈半利町																	
	田野町																	
	安田町	3.70		3.70										7.50		7.50	11.20	
	北川村				7.25									7.25		7.25	14.50	
	馬路村	26.14		26.14										19.62		19.62	45.76	
	安芸市	58.55		58.55	15.44		40.58							1.00		1.00	115.57	
	芸西村						1.83							12.43		12.43	14.26	
計	117.10		117.10	79.83		42.41							39.33	59.12	98.45	337.79		
中央東	香南市	85.08		85.08										1.00		1.00	86.08	
	香美市	170.75		170.75	19.10	3.40							5.36	4.51		9.87	203.12	
	南国市	85.91		85.91													85.91	
	高知市	18.47		18.47		0.70								12.35		12.35	31.52	
	計	360.21		360.21	19.10	4.10								5.36	17.86	23.22	406.63	
嶺北	本山町	11.75		11.75	3.19		2.59							10.00		10.00	27.53	
	大豊町	84.79	13.17	97.96		4.00							6.38			6.38	108.34	
	土佐町	89.48		89.48			19.34							4.35		4.35	113.17	
	大川村	0.80		0.80													0.80	
	計	186.82	13.17	199.99	3.19	4.00	21.93							6.38	14.35	20.73	249.84	
中央西	土佐市	14.54		14.54	20.91									2.00		2.00	37.45	
	いの町	123.96		123.96									6.30	64.88		71.18	195.14	
	仁淀川町	68.71		68.71			7.00						16.62	8.59		25.21	100.92	
	佐川町	17.09		17.09		4.80	18.25						8.80	21.21		30.01	70.15	
	越知町	23.81		23.81										6.13		6.13	29.94	
	日高村	5.61		5.61			0.53										6.14	
	計	253.72		253.72	20.91	4.80	25.78							31.72	102.81	134.53	439.74	
須崎	須崎市	57.53		57.53	3.08												60.61	
	中土佐町	87.02		87.02	19.17	8.50								48.42		48.42	163.11	
	四万十町	314.40		314.40		13.20	8.33						105.35	152.50		257.85	593.78	
	梶原町	21.58		21.58									41.90	6.78		48.68	70.26	
	津野町	76.59		76.59										18.03		18.03	94.62	
	計	557.12		557.12	22.25	21.70	8.33							147.25	225.73	372.98	982.38	
幡多	黒潮町	61.11		61.11		7.90							49.00	15.51		64.51	133.52	
	大月町				6.00												6.00	
	三原村	28.80		28.80	8.03	3.50								1.89		1.89	42.22	
	四万十市	90.81		90.81	8.40	1.40	1.20						104.99	2.90		107.89	209.70	
	宿毛市	39.21		39.21	3.99	5.70							15.72			15.72	64.62	
	土佐清水市	53.67		53.67		14.50							75.01	17.93		92.94	161.11	
	計	273.60		273.60	26.42	33.00	1.20							244.72	38.23	282.95	617.17	
県計	1,748.57	13.17	1,761.74	171.70	67.60	99.65							474.76	458.10	932.86	3,033.55		

[資料] 高知県木材増産推進課調べ

注) 自力等は、「緑の雇用」「自力」の合計値。
 市町村単独等は、「市町村自力」「市町村単独補助」の合計値。
 県単独事業は、「緊急間伐」「自伐林家」「森の工場」の合計値。
 森林環境税は、造林事業の環境林整備事業の財源として充当(令和2年度から対応)。

(6) 公社・森林整備センター(旧緑資源機構)造林現況(令和7年4月1日現在)

単位: ha

事務所	市町村	森林整備公社				合計
		公社有林	公社営林	教育の森	森林整備センター	
安芸	東洋町		202	37		238
	室戸市		1,665	91	1,320	3,076
	奈半利町		156			156
	安田町		378			378
	北川村	28	559	27	188	803
	馬路村				15	15
	安芸市		512	40	233	785
	芸西村		53	49		102
	計	28	3,524	245	1,756	5,553
中央東	香南市		10			10
	香美市	24	360	21	242	646
	高知市				91	91
	南国市		7			7
	計	24	376	21	333	753
嶺北	本山町		68	10	7	85
	大豊町		55	37		92
	土佐町		8	86		94
	大川村		19			19
	計		150	133	7	290
中央西	土佐市					
	いの町		168	13	14	194
	仁淀川町		84	84		168
	佐川町					
	越知町		32		37	69
	日高村					
	計		284	96	51	431
須崎	須崎市		6	16		22
	中土佐町		964	62	250	1,275
	四万十町		914	71	782	1,767
	津野町		308	52	118	478
	梶原町		266	10		276
	計		2,458	210	1,150	3,818
幡多	黒潮町		1,814	74		1,888
	大月町		226			226
	四万十市	23	1,052	228	647	1,950
	三原村		144			144
	宿毛市	118	974	98	194	1,384
	土佐清水市		1,173	93		1,266
	計	141	5,382	493	842	6,858
	県計	193	12,174	1,198	4,139	17,704

資料: 令和7年度(一社)高知県森林整備公社業務概要

(7) 素材生産量実績(令和6年)

単位:m3

林業 事務所	市町村	民有林					国有林					計					木質バイオマス 関連(注)	合計 (バイオ含む)
		すぎ	ひのき	他針	広葉樹	計	すぎ	ひのき	他針	広葉樹	計	すぎ	ひのき	他針	広葉樹	合計 (バイオ除く)		
安芸	東洋町	0	0	0	0	0	568	3,948	1	0	4,517	568	3,948	1	0	4,517	1,293	5,810
	壺戸市	1,568	5,659	0	86	7,313	2,551	688	0	6	3,245	4,119	6,347	0	92	10,558	3,022	13,580
	北川村	231	268	0	0	499	23,220	5,877	117	234	29,448	23,451	6,145	117	234	29,947	8,572	38,519
	馬路村	2,435	914	0	0	3,349	4,778	262	8	3	5,051	7,213	1,176	8	3	8,400	2,405	10,805
	安田町	52	52	0	0	104	0	0	0	0	0	52	52	0	0	104	30	134
	田野町	0	0	0	0	0	0	0	0	0	0	0	0	0	0	0	0	0
	奈半利町	0	0	0	0	0	0	0	0	0	0	0	0	0	0	0	0	0
	安芸市	7,594	8,840	977	619	18,030	0	0	0	0	0	7,594	8,840	977	619	18,030	5,161	23,191
	芸西村	0	0	0	0	0	0	0	0	0	0	0	0	0	0	0	0	0
小計	11,880	15,733	977	705	29,295	31,117	10,775	126	243	42,261	42,997	26,508	1,103	948	71,556	20,483	92,039	
中央東	香南市	3,840	2,864	0	154	6,858	0	0	0	0	0	3,840	2,864	0	154	6,858	1,963	8,821
	香美市	15,602	11,915	0	0	27,517	6,469	816	0	88	7,373	22,071	12,731	0	88	34,890	9,987	44,877
	南国市	4,159	2,567	296	0	7,022	1,022	347	0	17	1,386	5,181	2,914	296	17	8,408	2,407	10,815
	高知市	1,684	760	0	0	2,444	0	0	0	0	0	1,684	760	0	0	2,444	700	3,144
	小計	25,285	18,106	296	154	43,841	7,491	1,163	0	105	8,759	32,776	19,269	296	259	52,600	15,057	67,657
嶺北	大豊町	23,079	9,306	3,546	0	35,931	114	3,586	0	0	3,700	23,193	12,892	3,546	0	39,631	11,345	50,976
	本山町	10,667	2,745	0	0	13,412	4,959	1,594	0	0	6,553	15,626	4,339	0	0	19,965	5,715	25,680
	土佐町	16,747	4,577	1,138	0	22,462	1,122	251	0	0	1,373	17,869	4,828	1,138	0	23,835	6,823	30,658
	大川村	8,501	4,638	3,663	0	16,802	0	0	0	0	0	8,501	4,638	3,663	0	16,802	4,810	21,612
	小計	58,994	21,266	8,347	0	88,607	6,195	5,431	0	0	11,626	65,189	26,697	8,347	0	100,233	28,693	128,926
中央西	土佐市	411	2,183	0	0	2,594	0	0	0	0	0	411	2,183	0	0	2,594	743	3,337
	いの町	9,812	9,669	337	1	19,819	564	8,899	23	107	9,593	10,376	18,568	360	108	29,412	8,419	37,831
	日高村	27	687	0	0	714	0	0	0	0	0	27	687	0	0	714	204	918
	佐川町	77	400	247	0	724	0	0	0	0	0	77	400	247	0	724	207	931
	越知町	443	1,323	0	0	1,766	0	0	0	0	0	443	1,323	0	0	1,766	506	2,272
	仁淀川町	21,720	14,544	927	0	37,191	0	0	0	0	0	21,720	14,544	927	0	37,191	10,646	47,837
	小計	32,490	28,806	1,511	1	62,808	564	8,899	23	107	9,593	33,054	37,705	1,534	108	72,401	20,725	93,126
須崎	須崎市	851	4,758	0	0	5,609	0	21	0	0	21	851	4,779	0	0	5,630	1,612	7,242
	津野町	5,433	5,598	777	1	11,809	1,940	959	0	0	2,899	7,373	6,557	777	1	14,708	4,210	18,918
	中土佐町	4,424	16,526	1	770	21,721	5,113	3,906	0	23	9,042	9,537	20,432	1	793	30,763	8,806	39,569
	橋原町	12,558	5,894	507	1	18,960	949	1,791	0	0	2,740	13,507	7,685	507	1	21,700	6,212	27,912
	四万十町	4,935	20,203	737	120	25,995	10,662	8,160	20	28	18,870	15,597	28,363	757	148	44,865	12,843	57,708
	小計	28,201	52,979	2,022	892	84,094	18,664	14,837	20	51	33,572	46,865	67,816	2,042	943	117,666	33,683	151,349
幡多	黒潮町	2,792	6,051	1,471	62	10,376	818	1,581	5	0	2,404	3,610	7,632	1,476	62	12,780	3,658	16,438
	四万十市	13,064	28,696	42	845	42,647	12,390	4,546	2	4	16,942	25,454	33,242	44	849	59,589	17,058	76,647
	三原村	933	7,398	800	0	9,131	1,219	1,967	0	0	3,186	2,152	9,365	800	0	12,317	3,526	15,843
	大月町	375	2,808	0	234	3,417	637	1,325	0	26	1,988	1,012	4,133	0	260	5,405	1,547	6,952
	宿毛市	2,696	13,249	0	268	16,213	979	3,855	0	272	5,106	3,675	17,104	0	540	21,319	6,103	27,422
	土佐清水市	2,124	7,530	0	0	9,654	257	2,175	0	31	2,463	2,381	9,705	0	31	12,117	3,469	15,586
	小計	21,984	65,732	2,313	1,409	91,438	16,300	15,449	7	333	32,089	38,284	81,181	2,320	1,742	123,527	35,361	158,888
合計	178,834	202,622	15,466	3,161	400,083	80,331	56,554	176	839	137,900	259,165	259,176	15,642	4,000	537,983	154,002	691,985	

針葉樹合計 396,922

針葉樹合計 137,961

針葉樹合計 533,983

(注). 木質バイオマス関連の市町村別の値は、木質バイオマス関連の県合計値を木質バイオマス関連を除く素材生産量の各市町村の比率により按分した参考値。

* 資料: 林業労働力、林業機械器具及び機械生産量調査・四国森林管理局

【木材産業振興課資料】

(8) 特用林産物生産実績 (令和6年次)

	市町村	kg	kg	kg	kg	kg	kg	kg	kg	束	kg	kg
		乾しいたけ	生しいたけ	なめこ	えのきたけ	ひらたけ	ぶなしめじ	まつたけ	木炭計	竹材	しきみ	さかき
安芸	東洋町	×	×						700,864		×	×
	室戸市	×	3,445			60			517,040		×	×
	奈半利町	×	9	×		×					×	
	田野町		×								×	×
	安田町		×								×	×
	北川村											
	馬路村											
	安芸市	×	3,540	×		×			×		3,356	705
	芸西村										×	×
計	×	7,225	12		66			×		6,695	3,232	
中央東	香南市	×	×						×		×	×
	香美市	3,508	133,534	×					×		×	197
	高知市	4,030	47,332	33	×	69	×	16	722		57,138	30,395
	南国市	×	6,504							×	59,000	27,200
	計	7,604	×	×	×	69	×	16	2,349	×	118,564	×
嶺北	本山町	465	27,623	×	×		×		×		×	×
	大豊町	61	7,379					×			×	×
	土佐町	×									2,550	×
	大川村	×										
	計	547	35,002	×	×		×	×	×		27,416	5,109
中央西	土佐市	×	700							×	×	1,011
	いの町	1,294	13,872	×		×			×		10,096	3,291
	仁淀川町	×									×	×
	越知町	31	×			×			×		1,109	1,687
	佐川町	56	1,983			2			44		7,435	6,452
	日高村		×									
計	1,444	17,286	×		11			304	×	34,107	×	
須崎	須崎市	×	×						210,428	×	5,730	4,250
	中土佐町											
	四万十町	4,182	3,305	×				108	5,328		496	395
	津野町	518	×								4,555	6,170
	梶原町	162	243						2,830			
	計	×	8,918	×				108	218,586	×	10,781	10,815
幡多	大月町	×	×						79,760		×	×
	黒潮町	67	×			×	988,528		115		1,030	347
	三原村		360	×					×		×	×
	四万十市	1,577	2,990	×		×	×	×	14,830		6,083	2,470
	宿毛市	×							×		3,157	67
	土佐清水市								×			
計	1,693	×	23		50	×	×	108,063		11,870	4,384	
県計	16,448	275,807	386	×	195	990,916	231	1,563,406	50,741	209,432	96,486	

[資料] 高知県木材産業振興課調べ

個人の財産等が特定されるおそれのある場合、秘匿措置を行い、×印で示す。

注) 単位未満四捨五入のため、計と内訳は必ずしも一致しない。

(9) 林業就業者数

令和6年3月31日現在

単位：人

事務所	市 町 村	～19歳	20～29歳	30～39歳	40～49歳	50～59歳	60歳以上	計
安芸	東 洋 町	0	2	3	7	2	12	26
	室 戸 市	0	0	3	12	14	38	67
	奈 半 利 町	0	3	1	3	0	5	12
	田 野 町	0	0	0	1	1	3	5
	安 田 町	0	0	3	2	1	3	9
	北 川 村	0	0	2	3	1	6	12
	馬 路 村	0	3	2	0	2	2	9
	安 芸 市	0	4	4	17	15	27	67
	芸 西 村	0	0	1	2	0	1	4
	計	0	12	19	47	36	97	211
中央東	香 南 市	0	1	5	6	5	3	20
	香 美 市	0	9	18	19	19	41	106
	高 知 市	0	19	29	24	19	38	129
	南 国 市	0	10	4	10	9	8	41
	計	0	39	56	59	52	90	296
嶺北	大 豊 町	0	7	6	7	4	11	35
	本 山 町	0	1	7	10	10	17	45
	土 佐 町	0	3	11	8	8	33	63
	大 川 村	0	0	2	1	1	4	8
	計	0	11	26	26	23	65	151
中央西	土 佐 市	0	1	1	0	1	0	3
	い の 町	0	9	10	18	12	36	85
	仁 淀 川 町	0	2	13	19	14	31	79
	佐 川 町	0	3	3	12	13	10	41
	越 知 町	0	0	0	2	2	3	7
	日 高 村	0	0	1	0	1	2	4
	計	0	15	28	51	43	82	219
須崎	須 崎 市	0	7	1	5	5	3	21
	中 土 佐 町	0	1	1	5	3	5	15
	四 万 十 町	0	3	24	42	31	77	177
	津 野 町	0	4	4	15	9	15	47
	構 原 町	0	0	2	6	6	17	31
	計	0	15	32	73	54	117	291
幡多	黒 潮 町	0	1	4	10	7	8	30
	大 月 町	0	0	6	2	4	15	27
	三 原 村	0	0	1	11	3	5	20
	四 万 十 市	0	11	27	50	29	113	230
	宿 毛 市	0	3	5	25	20	39	92
	土 佐 清 水 市	0	1	2	13	8	9	33
	計	0	16	45	111	71	189	432
県 計	0	108	206	367	279	640	1,600	

[資料] 高知県森づくり推進課調べ

(9) 林業就業者数

令和7年3月31日現在

単位：人

事務所	市 町 村	～19歳	20～29歳	30～39歳	40～49歳	50～59歳	60歳以上	計
安芸	東 洋 町	0	2	2	6	4	8	22
	室 戸 市	0	0	2	11	15	38	66
	奈 半 利 町	0	2	0	4	1	3	10
	田 野 町	0	0	0	1	1	3	5
	安 田 町	0	2	2	3	1	3	11
	北 川 村	0	0	1	5	1	5	12
	馬 路 村	0	1	2	0	1	3	7
	安 芸 市	0	3	4	15	19	25	66
	芸 西 村	0	0	0	2	0	1	3
	計	0	10	13	47	43	89	202
中央東	香 南 市	0	2	8	5	5	3	23
	香 美 市	0	8	15	20	18	42	103
	高 知 市	0	23	23	27	18	37	128
	南 国 市	0	10	4	11	10	8	43
	計	0	43	50	63	51	90	297
嶺北	大 豊 町	0	7	2	8	4	12	33
	本 山 町	0	1	6	9	5	20	41
	土 佐 町	0	1	5	10	8	35	59
	大 川 村	0	0	2	1	1	4	8
	計	0	9	15	28	18	71	141
中央西	土 佐 市	0	1	1	0	1	0	3
	い の 町	0	7	10	22	9	35	83
	仁 淀 川 町	0	2	14	19	13	31	79
	佐 川 町	0	2	4	11	12	10	39
	越 知 町	0	0	0	1	3	2	6
	日 高 村	0	0	1	0	1	2	4
	計	0	12	30	53	39	80	214
須崎	須 崎 市	0	10	1	5	5	4	25
	中 土 佐 町	0	1	0	6	3	2	12
	四 万 十 町	0	3	18	42	37	80	180
	津 野 町	0	4	4	14	8	16	46
	構 原 町	0	0	4	6	11	19	40
	計	0	18	27	73	64	121	303
幡多	黒 潮 町	0	1	3	11	6	10	31
	大 月 町	0	1	5	2	5	14	27
	三 原 村	0	0	0	12	5	5	22
	四 万 十 市	0	9	24	55	32	114	234
	宿 毛 市	0	3	8	24	23	41	99
	土 佐 清 水 市	0	0	3	7	14	10	34
	計	0	14	43	111	85	194	447
県 計	0	106	178	375	300	645	1,604	

[資料] 高知県森づくり推進課調べ

(10) 林業グループ(令和7年8月1日現在)

事務所	市町村	林業グループ (林業研究グループ含む)	
		グループ数	会員数(人)
安芸	東洋町		
	室戸市		
	奈半利町		
	田野町		
	安田町		
	北川村		
	馬路村	1	26
	安芸市		
	芸西村		
計	1	26	
中央東	香南市		
	香美市	1	7
	高知市		
	南国市		
計	1	7	
嶺北	本山町	2	59
	大豊町		
	土佐町	2	40
	大川村		
	計	4	99
中央西	土佐市		
	いの町	1	
	仁淀川町		
	佐川町		
	越知町		
	日高村		
計	1	0	
須崎	須崎市	1	7
	中土佐町		
	四万十町		
	檮原町		
	津野町		
計	1	7	
幡多	黒潮町	1	45
	大月町		
	三原村	1	14
	四万十市		
	宿毛市		
	土佐清水市		
計	2	59	
県計		10	198

[資料] 高知県木材増産推進課調べ

(11)林道開設実績(令和6年度)

事務所	市町村	国 庫 補 助 事 業														県 単 独	融 資 力 (市町村単独) (森組等単独)	合 計				
		森 林 環 境 保 全 整 備 (林業生産基盤整備道)		森 林 環 境 保 全 整 備 (山村強靱化林道)		森 林 環 境 保 全 整 備 (林業専用道)		森 林 環 境 保 全 整 備 (特定森林再生)	美 しい 森 林 づ くり 基 盤 整 備 交 付 金	道 整 備 交 付 金		農 山 漁 村 交 付 金 (青 成 林 整 備)		農 山 漁 村 交 付 金 (共生環境整備)	農 山 漁 村 交 付 金 (フォレスト・コミュニティ)				農 山 漁 村 交 付 金 (山のみち)	そ の 他 交 付 金	特 定 法 等 関 係	
		県 営	補 助 営	県 営	補 助 営	県 営	補 助 営			県 営	補 助 営	県 営	補 助 営									県 営
安芸	東洋町																			0	(0)	
	室戸市									28											28	(0)
	奈半利町																				0	(0)
	田野町																				0	(0)
	安田町				32																32	(0)
	北川村																				0	(0)
	馬路村																				0	(0)
	安芸市				187						358										545	(0)
芸西村																				0	(0)	
	計	0	0	219	0	0	0	0	0	386	0	0	0	0	0	0	0	0	0	0	605	(0)
中央東	香南市																				0	(0)
	夜須町																				0	(0)
	香我美町																				0	(0)
	香美市	36					76						32								144	(0)
	土佐山田町																				0	(0)
	香北町													32							32	(0)
	物部村	36					76														112	(0)
	本山市																				0	(0)
	大豊町				100																100	(0)
	土佐町																				0	(0)
	大川村										107										107	(0)
	南国市																				0	(0)
高知市																				0	(0)	
高知市																				0	(0)	
鏡村																				0	(0)	
土佐山村																				0	(0)	
	計	36	0	100	76	0	0	0	0	107	0	0	32	0	0	0	0	0	0	0	351	(0)
中央西	土佐市																				0	(0)
	いの町				70				92		210										372	#VALUE!
	伊野町																				0	(0)
	吾北村				70						210										280	(0)
	本川村								92												92	(0)
	佐川町																				0	(0)
	越知町																			7	7	(0)
	日高村																				0	(0)
	仁淀川町										136	86				135					357	(0)
	池川町										116	86				42					244	(0)
吾川村																				0	(0)	
仁淀村										20					93					113	(0)	
	計	0	0	70	0	0	0	92	0	0	346	86	0	0	0	0	135	0	0	7	736	(0)
須崎	須崎市																				0	(0)
	中土佐町																				0	(0)
	中土佐町																				0	(0)
	大野見村																				0	(0)
	津野町								55												55	(0)
	薬山村																				0	(0)
	東津野村								55												55	(0)
	梶原町																				0	(0)
	四万十町																				0	(0)
	窪川町																				0	(0)
大正町																				0	(0)	
十和村																				0	(0)	
	計	0	0	0	0	0	0	55	0	0	0	0	0	0	0	0	0	0	0	0	55	(0)
幡多	黒潮町																				0	(0)
	佐賀町																				0	(0)
	大方町																				0	(0)
	四万十市																				0	#VALUE!
	中村市																				0	(0)
	西土佐村																				0	(0)
	三原村																				0	(0)
	大月町																				0	(0)
宿毛市																				0	(0)	
土佐清水市																				0	(0)	
	計	0	0	0	0	0	0	0	0	0	0	0	0	0	0	0	0	0	0	0	0	(0)
	総計	36	0	389	76	0	0	147	0	0	839	86	0	32	0	0	135	0	0	7	1,747	(0)

[資料] 高知県治山林道課調べ

注) ()書きは改築延長。

(12) 林道・作業道開設累計 (令和6年度末)

地域	市町村	民有林 森林面積 (R5末) ha	公道延長 m	6年度末 林道事業 実績延長 累計 m	6年度末 作業道(路) 開設実績 延長累計 m	林道密度 m/ha	林道内 道路密度 m/ha	林道内 路網密度 m/ha
安芸	東洋町	5,402	59,400	22,937	25,583	4.2	15.2	20.0
	室戸市	20,518	99,500	94,475	391,135	4.6	9.5	28.5
	奈半利町	1,494	27,600	3,754	9,144	2.5	21.0	27.1
	田野町	299	1,900	400	0	1.3	7.7	7.7
	安田町	3,956	15,500	17,890	25,070	4.5	8.4	14.8
	北川村	9,337	104,200	53,873	135,454	5.8	16.9	31.4
	馬路村	4,074	34,300	59,938	49,509	14.7	23.1	35.3
	安芸市	21,909	153,800	84,801	214,995	3.9	10.9	20.7
	芸西村	2,931	21,300	9,524	0	3.2	10.5	10.5
	計	69,920	517,500	347,592	850,890	5.0	12.4	24.5
嶺北	本山町	8,352	74,400	29,134	283,980	3.5	12.4	46.4
	大豊町	24,910	138,800	148,773	389,626	6.0	11.5	27.2
	土佐町	15,203	125,400	110,611	370,451	7.3	15.5	39.9
	大川村	7,277	84,000	53,358	66,839	7.3	18.9	28.1
		計	55,742	422,600	341,876	1,110,896	6.1	13.7
中央東	香南市	7,211	85,300	30,784	46,816	4.3	16.1	22.6
	香美市	33,576	264,700	246,771	692,806	7.3	15.2	35.9
	南国市	5,530	61,800	12,400	283,630	2.2	13.4	64.7
	高知市	16,919	229,600	56,234	211,270	3.3	16.9	29.4
		計	63,236	641,400	346,189	1,234,522	5.5	15.6
中央西	土佐市	4,892	44,900	1,400	68,220	0.3	9.5	23.4
	いの町	30,424	233,400	244,134	321,451	8.0	15.7	26.3
	仁淀川町	25,673	180,800	298,569	776,396	11.6	18.7	48.9
	佐川町	7,182	71,700	24,667	147,229	3.4	13.4	33.9
	越知町	9,345	67,200	60,582	55,911	6.5	13.7	19.7
	日高村	2,878	53,500	4,795	18,793	1.7	20.3	26.8
		計	80,394	651,500	634,147	1,388,000	7.9	16.0
須崎	須崎市	9,713	125,100	24,000	163,584	2.5	15.4	32.2
	中土佐町	13,883	144,200	62,850	392,085	4.5	14.9	43.2
	津野町	14,885	174,800	187,660	453,844	12.6	24.4	54.8
	梶原町	18,079	95,000	198,596	555,654	11.0	16.2	47.0
	四万十町	40,057	536,300	130,664	1,863,438	3.3	16.7	63.2
		計	96,617	1,075,400	603,770	3,428,605	6.2	17.4
幡多	黒潮町	12,955	147,900	15,100	325,002	1.2	12.6	37.7
	四万十市	42,198	544,400	99,070	1,009,185	2.3	15.2	39.2
	三原村	4,372	54,600	20,816	131,597	4.8	17.2	47.3
	宿毛市	18,990	208,000	42,846	425,876	2.3	13.2	35.6
	土佐清水市	16,300	261,600	68,255	276,442	4.2	20.2	37.2
	大月町	7,122	112,600	12,794	55,512	1.8	17.6	25.4
		計	101,937	1,329,100	258,881	2,223,614	2.5	15.6
	県計	467,846	4,637,500	2,532,455	10,236,527	5.4	15.3	37.2

[資料]高知県治山林道・木材増産推進課調べ

- 注) 1 林道密度とは、民有林森林面積に対する林道延長の割合を表す。
2 林内道路密度とは、民有林森林面積に対する公道延長と林道延長の和の割合を表す。
3 林内路網密度とは、民有林森林面積に対する公道延長と林道延長と作業道延長の和の割合を表す。
4 林道延長開設実績累計は、昭和62年度末現況にその後の開設実績を加えた数値であり、編入・移管などを調整していない。これに伴い、公道延長は昭和62年度末の数値とする。

(13) 作業道開設実績（令和6年度）

単位：m

地域	市町村	国庫補助事業										県単独補助	市町村単独補助	自力	融資	機構	合計	
		造林	推進事業(交付金)	治山	林業・木材産業循環成長対策交付金	地域活性化交付金(き)	水(間伐)	土	森林災害復旧事業	密害	路網連携(モデル・化基)							合材・集材・製成削減
安芸	東洋町																	
	室戸市	6,459			10,073						1,489		6,500					24,521
	奈半利町																	
	田野町																	
	安田町																	
	北川村																	
	馬路村	3,501																3,501
	安芸市	3,506											6,100					9,606
	芸西村																	
計	13,466			10,073						1,489		12,600					37,628	
嶺北	本山町	325			611							400	239					1,575
	大豊町	9,649										14,237	260					24,146
	土佐町	4,506										8,468	2,355					15,329
	大川村																	
計	14,480			611							23,105	2,854					41,050	
中央東	香南市																	
	香美市	10,301			3,629									775	345			15,050
	南国市	7,542												57				7,599
	高知市	104																104
計	17,947			3,629									832	345			22,753	
中央西	土佐市	280										3,960						4,240
	いの町	5,809												4,140				9,949
	仁淀川町	8,209										1,718	2,162	1,730		569		14,388
	佐川町												2,965	445				3,410
	越知町	5,694												266				5,960
	日高村	711											372					1,083
計	20,703										5,678	5,499	6,581		569		39,030	
須崎	須崎市	2,592			3,705													6,297
	中土佐町	5,338			905							1,205	295	7,239				14,982
	津野町	4,744												400				5,144
	梶原町	390														120		510
	四万十町	34,695											1,819	10,984		6,476		53,974
計	47,759			4,610							1,205	2,114	18,623		6,596		80,907	
幡多	黒潮町	10,765																10,765
	四万十市	20,329										277	4,500			6,468		31,574
	三原村	1,690										1,500		2,000				5,190
	宿毛市	7,102			2,817							207				552		10,678
	土佐清水市	5,593			2,000								474			857		8,924
	大月町											834	585					1,419
計	45,479			4,817							3,292	5,085	2,000		7,877		68,550	
高知県計	159,834			23,740							34,769	28,152	28,036	345	15,042		289,918	

[資料]高知県治山林道課調べ

- 注) 1 各市町村の合計は整数で四捨五入して表示している。
2 造林作業道は平成17、18年度に限り「森林整備推進事業交付金」（上記《推進事業交付金》）に移行となっている。
3 造林の内訳は、造林公共（公社含む。）となっている。
4 路網連携（モデル）は平成21年度限りとなっている。
5 その他の内訳は、美しい森林づくり基盤整備交付金、再生プラン実践事業（H22限り）、緑の雇用となっている。

(14) 作業道開設累計 (令和6年度末)

単位: m

地域	市町村	国庫補助事業										県単	独自	市町村単独補助	自	力	融	資	公	団	合	計
		造	林	推進事業(交付金)	治	山	林業・木材産業循環対策交付金	地域活性化交付金(きめ細)	水(間伐)	土	森林災害復旧事業											
安芸	東洋町		7,217	1,235											17,131							25,583
	壱戸市	113,081	715	1,123	33,578	2,510	538		6,534	15,891	6,386			159,831		13,591	250	37,107			391,135	
	奈半利町	4,099												4,045	1,000							9,144
	田野町																					
	安田町	11,290												13,530	250							25,070
	北川村	56,583	9,762	220	1,812	2,062	2,604		3,156			1,253		28,011		11,823	2,440	15,728			135,454	
	馬路村	25,753		4,410	296		7,563		2,300					7,665	922	600						49,509
	安芸市	121,684	3,415		1,868		6,182		10,632	4,492				48,524		4,490			13,708			214,995
	芸西村																					
計	339,707	15,127	5,753	37,554	4,572	16,887		22,622	20,383	7,639			278,737	2,172	30,504	2,690	66,543				850,890	
嶺北	本山市	112,658	9,267	5,259	6,395	510	14,383		8,379	550	12,620		105,854	6,251	514			1,340			283,980	
	大豊町	152,665	23,306	856	6,443	5,090	10,946		22,297	15,737			102,956	27,445	3,532	6,470	11,883				389,626	
	土佐町	156,594	11,310	1,888	3,546	4,256	26,028		24,837	14,349	2,435		117,764	980	5,964	500					370,451	
	大川村	36,524	1,013	4,899	310				407	400			21,886		1,000	400					66,839	
	計	458,441	44,896	12,902	16,694	9,856	51,357		55,920	31,036	15,055		348,460	34,676	11,010	7,370	13,223				1,110,896	
中央東	香南市	32,276											12,735	805				1,000			46,816	
	香美市	223,664	50,046	6,182	11,480	1,830	42,051	5,516	18,771	3,189	26,617		230,595	54,420	345			18,100			692,806	
	南国市	88,866	9,489		2,119		2,592				1,535		133,902	42,169	1,400	1,558					283,630	
	高知市	45,307	5,741	807		1,077	15,768		4,913		380		115,957	14,233	3,381			3,706			211,270	
	計	390,113	65,276	6,989	13,599	2,907	60,411	5,516	23,684	3,189	28,532		493,189	111,627	5,126	1,558	22,806				1,234,522	
中央西	土佐市	21,478	1,000			940			1,180	3,960			38,262	1,400							68,220	
	いの町	74,538	7,841	5,593	11,138	1,552	7,448		24,632		3,664		77,138	87,495	13,994			6,418			321,451	
	仁淀川町	304,891	33,312	5,332	6,755	1,812	84,934		6,667	7,332	11,798		208,441	97,267	2,980	1,500	3,375				776,396	
	佐川町	34,764							4,175				94,829	10,441	500			2,520			147,229	
	越知町	23,550			1,020								18,589	5,618	4,714			2,420			55,911	
	日高村	2,938								5,403			10,452								18,793	
	計	462,159	42,153	10,925	18,913	4,304	92,382		36,654	16,695	15,462		447,711	202,221	22,188	1,500	14,733				1,388,000	
須崎	須崎市	43,422	2,200	190	8,152	3,696	790		4,620	4,487	10		93,970	1,400	647						163,584	
	中土佐町	140,244	2,546		7,633		4,037		10,406	12,970	1,000		146,287	52,940	636	2,500	10,886				392,085	
	津野町	208,581	19,623	709	1,636	4,450	59,046		11,921	4,842	1,861		125,298	9,097		10	6,770				453,844	
	榑原町	253,156	17,917	7,801		15,637	34,036		40,344		3,588		43,061	60,798	5,053			74,263			555,654	
	四万十町	887,075	57,258	2,380	13,198	6,100			18,677	13,680	27,065		525,754	193,251	11,974			107,026			1,863,438	
	計	1,532,478	99,544	11,080	30,619	29,883	97,909		85,968	35,979	33,524		934,370	317,486	18,310	2,510	198,945				3,428,605	
幡多	黒潮町	212,758	10,932		3,830		500		10,342			22,035	39,408	2,996	405	1,220	20,576				325,002	
	四万十市	487,170	12,682	1,679	7,447	3,241	13,444		30,850	12,245	6,140		170,460	75,394	22,234		166,199				1,009,185	
	三原村	59,935			3,479				1,819	3,384	1,479		51,035	6,549	3,917						131,597	
	宿毛市	280,679	8,410	1,685	3,650	1,433			6,334	15,745	3,037		37,818		4,713		62,372				425,876	
	土佐清水市	166,752	7,750		6,688				13,647	6,311	1,400		45,408	1,746	3,533	2,240	20,967				276,442	
	大月町	30,577	2,488		328	1,070			345	3,733	665		15,306			1,000					55,512	
計	1,237,871	42,262	3,364	25,422	5,744	13,944		63,337	41,418	34,756		359,435	86,685	34,802	4,460	270,114				2,223,614		
高知県計	4,420,769	309,258	51,013	142,801	57,266	332,890	5,516	288,185	148,700	134,968		2,861,902	754,867	121,940	20,088	586,364				10,236,527		

[資料]高知県木材増産推進課調べ

注)各市町村の合計は整数で四捨五入して表示している。

(15) 保安林現況（民有林のみ）（令和7年3月31日現在）

単位：ha

市町村	1～3号保安林				4号以下保安林										合計
	水かん	土流	土崩	小計	飛砂	防風	水害	潮害	干害	魚つき	航行	保健	風致	小計	
高知市	2,442	174		2,616			0	13				82	106	201	2,817
室戸市	754	7,553	8	8,315		4		21		35	36	1,025		1,121	9,436
安芸市	1,431	3,622	0	5,053				2		5	1	109		116	5,169
南国市	803	73		876	1									1	877
土佐市		108		108		0				23	1			24	133
須崎市		318	0	319		0				141			8	149	467
宿毛市	1,358	4,073	45	5,476						68			2	71	5,547
土佐清水市	970	2,787	3	3,760		23		29		77		114	6	249	4,009
四万十市	10,444	4,742	8	15,195		6		2	44	2		61		115	15,310
香南市	204	11		215				3		1			3	7	222
香美市	8,627	1,051	3	9,681					13			113		126	9,807
東洋町		1,409		1,409				9	14	18				41	1,450
奈半利町	23	379	0	403		15		0						15	418
田野町		32		32											32
安田町	3	620	1	624				5	64			59		128	752
北川村	886	1,179	1	2,066								11		11	2,077
馬路村	201	1,177		1,378								1		1	1,379
芸西村		116		116				13		0	0	4		18	134
本山町	1,684	87		1,770					29			11		40	1,810
大豊町	6,290	639	5	6,934					105			34		139	7,073
土佐町	3,545	473	6	4,024					46					46	4,070
大川村	3,992	500	0	4,492								965		965	5,457
いの町	7,470	1,311	0	8,782								294		294	9,076
仁淀川町	5,227	785	0	6,012					16			89		104	6,116
中土佐町	1,474	1,776	7	3,257		1		0	26	44				71	3,328
佐川町	837	93		930					5					5	935
越知町	826	160	1	987								46	35	82	1,068
構原町	4,208	1,282		5,489								95		95	5,585
日高村	155	95	0	250											250
津野町	2,960	414		3,374								182		182	3,555
四万十町	7,837	2,432	2	10,271		6		0	34	87		29		156	10,426
大月町	67	425	22	514	0			1		53		5	1	60	574
三原村	156	478	1	636											636
黒潮町	885	1,847	1	2,733		12		8		33	7			60	2,793
計	75,757	42,222	116	118,095	2	69	0	107	395	586	45	3,330	160	4,693	122,788

[資料] 高知県治山林道課調べ

注) 兼種保安林面積(4,444ha)を含む、合計は延べ面積

単位未満四捨五入のため、計と内訳は必ずしも一致しない。