

## 令和8年度高知県発達障害児等支援スキルアップ研修 前半（第1回～第4回）申込みの手順

①こちらの URL または QR コードにアクセスします。

URL :





第1回 [https://apply.e-tumo.jp/pref-kochi-u/offer/offerList\\_detail?tempSeq=19928](https://apply.e-tumo.jp/pref-kochi-u/offer/offerList_detail?tempSeq=19928)

第2回 [https://apply.e-tumo.jp/pref-kochi-u/offer/offerList\\_detail?tempSeq=19929](https://apply.e-tumo.jp/pref-kochi-u/offer/offerList_detail?tempSeq=19929)

第3回 [https://apply.e-tumo.jp/pref-kochi-u/offer/offerList\\_detail?tempSeq=19930](https://apply.e-tumo.jp/pref-kochi-u/offer/offerList_detail?tempSeq=19930)

第4回 [https://apply.e-tumo.jp/pref-kochi-u/offer/offerList\\_detail?tempSeq=19931](https://apply.e-tumo.jp/pref-kochi-u/offer/offerList_detail?tempSeq=19931)

QR コード :

第1回	第2回	第3回	第4回
			

②「利用者ログイン」画面になります。「利用者登録せずに申し込む方はこちら」をクリックします。

③「手続き説明」画面になります。利用規約を確認し、「同意する」をクリックします。

④連絡の取れるメールアドレスを登録します。

※研修参加 URL、資料等も全てこちらのメールアドレスに送信されます。

⑤登録したメールアドレスに URL が記載されたメールが届きます。

届いた URL にアクセスし、必要事項を記入します。

「申込み完了」画面が表示され、登録したメールアドレスあてに「申込みを受け付けました」というメールが届き、申込みは完了です。

