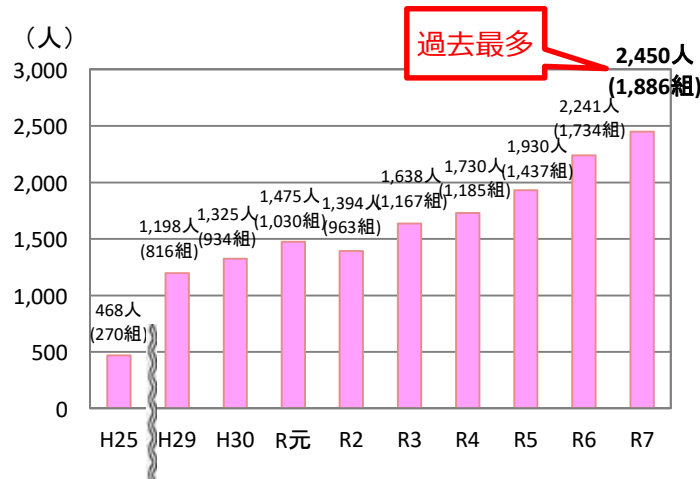
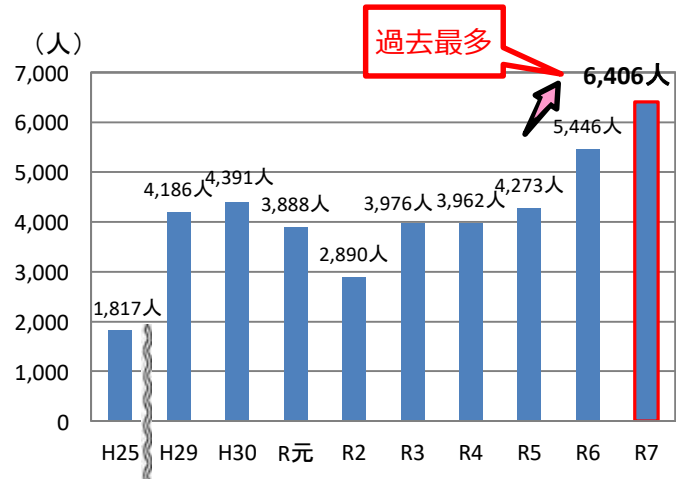


[表1] 移住者数の推移

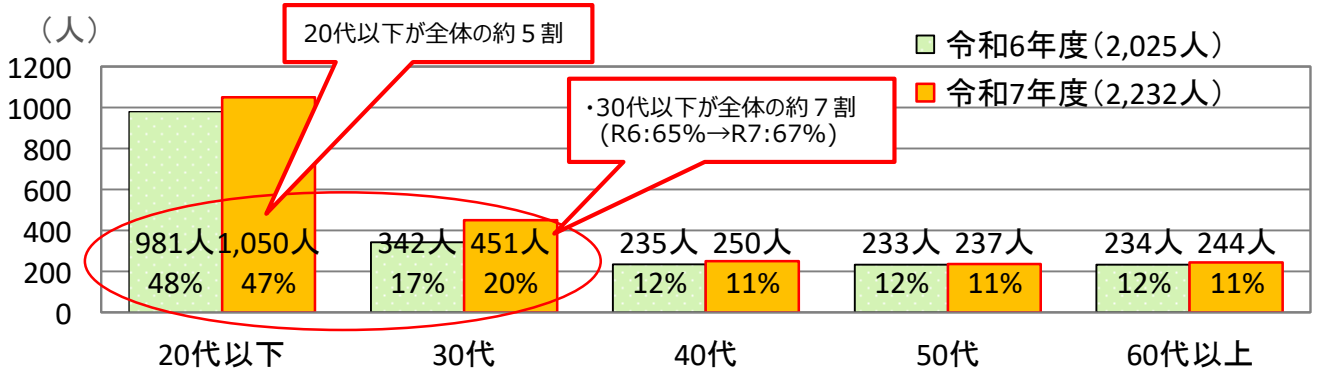


[表2] 移住相談者数の推移



[表3] 年代別の移住者数

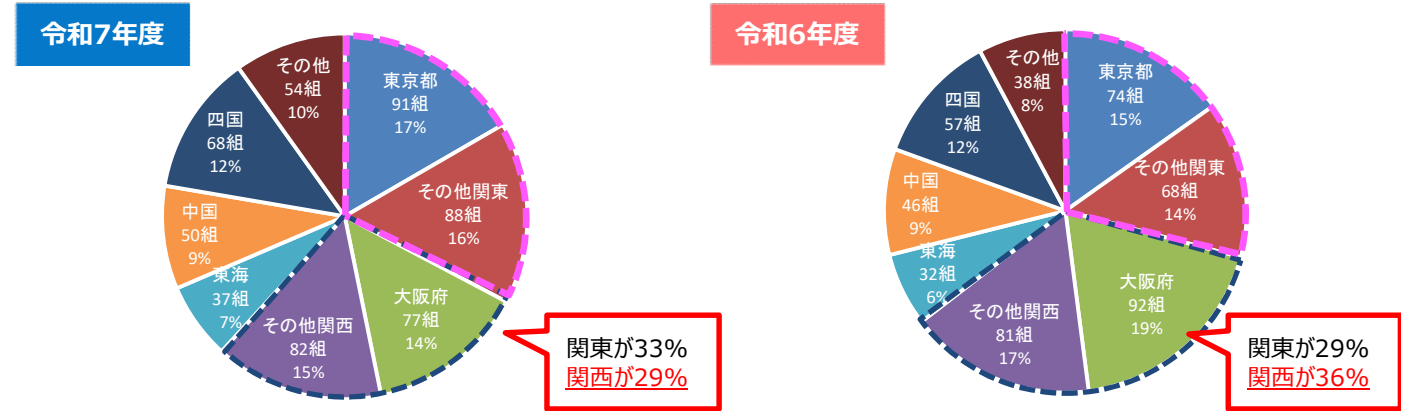
※県と市町村が把握した移住者のうち年代不明を除く実数・割合



[表4] 移住前住所地

※令和7年度に県が把握した移住者547組の実績

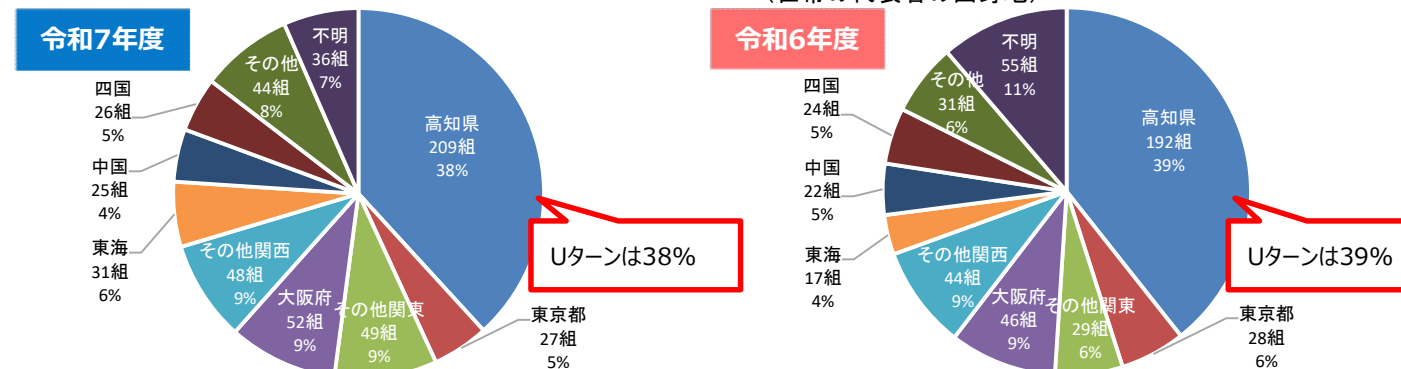
※令和6年度に県が把握した移住者488組の実績



[表5] 移住者の出身地

※令和7年度に県が把握した移住者547組の実績 (世帯の代表者の出身地)

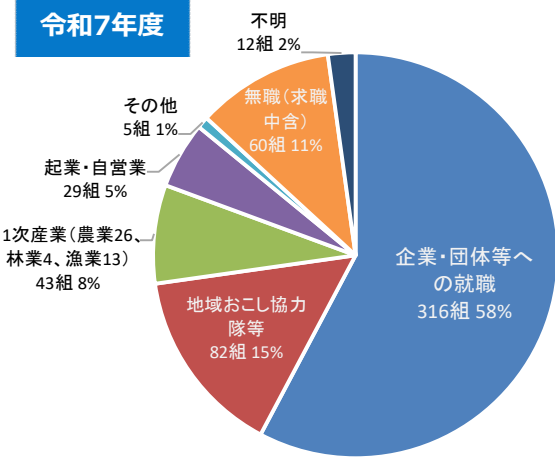
※令和6年度に県が把握した移住者488組の実績 (世帯の代表者の出身地)



[表6] 移住者の就業等の状況

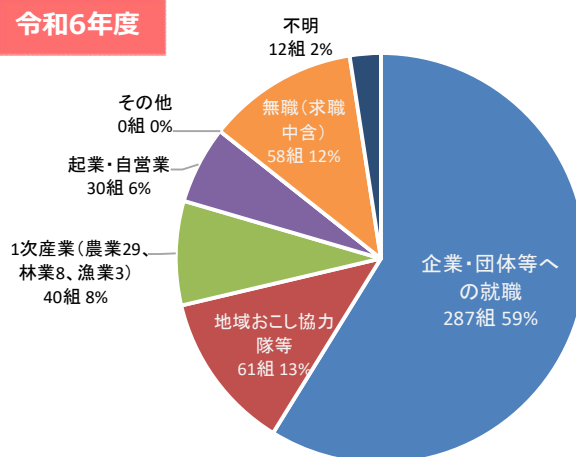
※令和7年度に県が把握した移住者547組の実績
(世帯の代表者の就業等の状況)

令和7年度



※令和6年度に県が把握した移住者488組の実績
(世帯の代表者の就業等の状況)

令和6年度



[表7] 令和7年度 市町村別移住者数／対前年伸び率

移住者数		人数
県計		2,450
1	高知市	886
2	香南市	166
3	四万十市	155
4	安芸市	113
5	香美市	105
6	四万十町	95
7	大月町	83
8	黒潮町	73
9	土佐市	67
9	宿毛市	67
上記以外		640

対前年伸び率		人数		率
		R6年度	R7年度	
県計		2,241	2,450	109%
1	梶原町	6	25	417%
2	津野町	8	31	388%
3	北川村	4	12	300%
4	馬路村	2	5	250%
5	香美市	45	105	233%
6	奈半利町	5	11	220%
7	芸西村	12	25	208%
8	いの町	27	54	200%
9	黒潮町	52	73	140%
10	大月町	60	83	138%
上記以外		2,020	2,026	103%

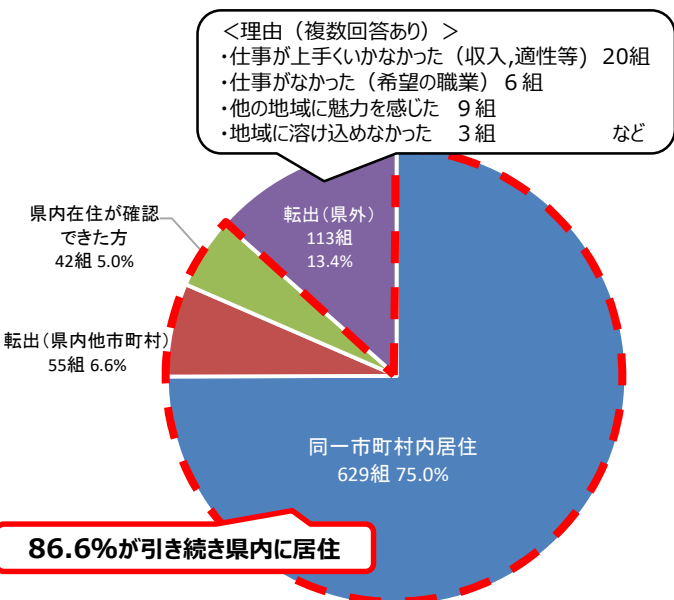
※前年度より増加した市町村数：24市町村

《参考》移住後の定着状況について(アンケート調査)

令和7年度調査

(令和5年度移住者)

回答数：1,437組のうち839組 (回答率：59%)

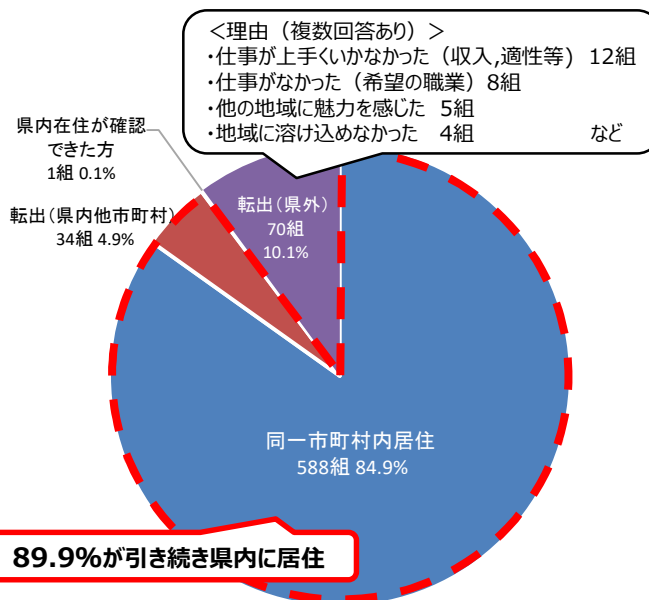


86.6%が引き続き県内に居住

令和6年度調査

(令和4年度移住者)

回答数：1,185組のうち693組 (回答率：58%)



89.9%が引き続き県内に居住