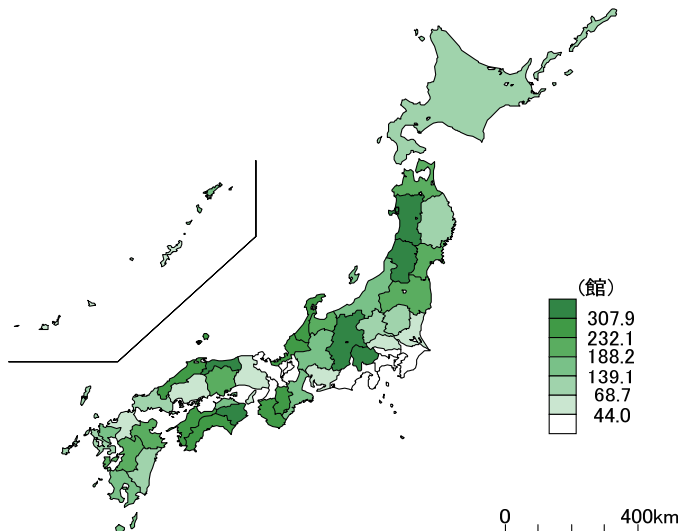
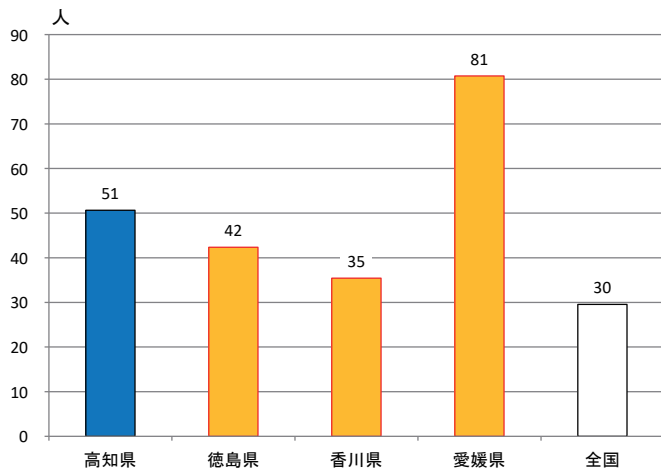


## 49 公民館数(人口100万人当たり)

| 都道府県名     | 館            | 順位       |
|-----------|--------------|----------|
| 長野        | 898.3        | 1        |
| 徳島        | 418.7        | 2        |
| 山形        | 409.5        | 3        |
| 山梨        | 357.9        | 4        |
| 鳥取        | 323.8        | 5        |
| 秋田        | 307.9        | 6        |
| <b>高知</b> | <b>289.6</b> | <b>7</b> |
| 和歌山       | 286.4        | 8        |
| 愛媛        | 269.7        | 9        |
| 奈良        | 264.5        | 10       |
| 福井        | 249.1        | 11       |
| 石川        | 238.6        | 12       |
| 島根        | 232.1        | 13       |
| 富山        | 224.8        | 14       |
| 熊本        | 221.0        | 15       |
| 岡山        | 207.5        | 16       |
| 青森        | 205.2        | 17       |
| 福島        | 196.8        | 18       |
| 大分        | 188.9        | 19       |
| 宮城        | 188.2        | 20       |
| 香川        | 166.9        | 21       |
| 三重        | 157.8        | 22       |
| 佐賀        | 147.1        | 23       |
| 新潟        | 144.8        | 24       |
| 岐阜        | 144.6        | 25       |
| 鹿児島       | 139.1        | 26       |
| 長崎        | 136.6        | 27       |
| 岩手        | 120.5        | 28       |
| 山口        | 115.5        | 29       |
| 群馬        | 104.2        | 30       |
| 全国        | 100.0        | -        |
| 栃木        | 96.6         | 31       |
| 北海道       | 69.4         | 32       |
| 宮崎        | 68.7         | 33       |
| 茨城        | 61.6         | 34       |
| 埼玉        | 60.4         | 35       |
| 広島        | 59.7         | 36       |
| 沖縄        | 59.3         | 37       |
| 福岡        | 57.3         | 38       |
| 兵庫        | 49.3         | 39       |
| 愛知        | 44.0         | 40       |
| 京都        | 43.6         | 41       |
| 滋賀        | 43.5         | 42       |
| 千葉        | 42.9         | 43       |
| 大阪        | 22.4         | 44       |
| 神奈川       | 17.3         | 45       |
| 静岡        | 10.8         | 46       |
| 東京        | 5.6          | 47       |



〈参考〉 公民館における学級・講座の受講者数(人口千人当たり・四国と全国：R2年度)



時点：令和6年10月1日

出典：令和6年度社会教育調査(中間報告)(文部科学省：3年毎の調査)、  
人口推計(総務省統計局)

計算式：公民館数(100万人当たり)

= 公民館数 ÷ 総人口 × 1,000,000

参考：本県は全国平均の289.7%

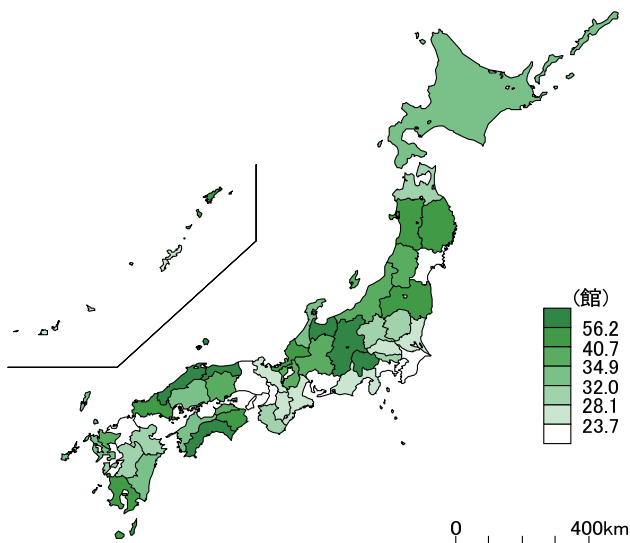
〈グラフ〉

出典：令和3年度社会教育調査

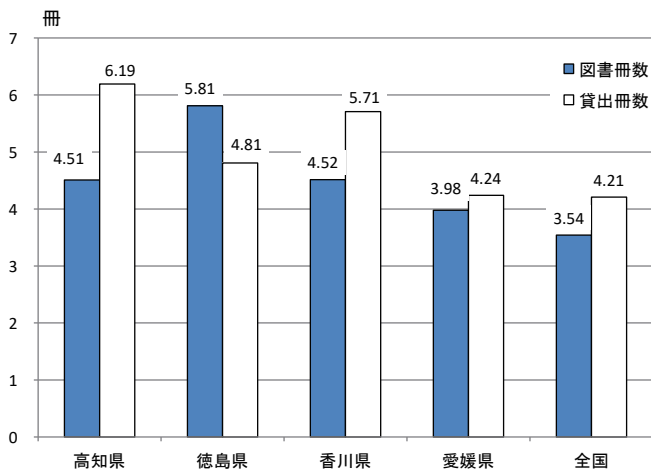
(文部科学省：3年毎の調査)

## 50 図書館数(人口100万人当たり)

| 都道府県名 | 館    | 順位 |
|-------|------|----|
| 山梨    | 65.8 | 1  |
| 島根    | 63.9 | 2  |
| 高知    | 61.0 | 3  |
| 長野    | 60.4 | 4  |
| 鳥取    | 56.5 | 5  |
| 富山    | 56.2 | 6  |
| 秋田    | 54.7 | 7  |
| 福井    | 50.1 | 8  |
| 山口    | 43.7 | 9  |
| 鹿児島   | 41.8 | 10 |
| 岩手    | 41.0 | 11 |
| 徳島    | 40.8 | 12 |
| 福島    | 40.7 | 13 |
| 岐阜    | 39.7 | 14 |
| 佐賀    | 39.3 | 15 |
| 山形    | 38.6 | 16 |
| 岡山    | 37.7 | 17 |
| 滋賀    | 37.1 | 18 |
| 新潟    | 36.7 | 19 |
| 香川    | 34.9 | 20 |
| 石川    | 34.6 | 21 |
| 愛媛    | 34.5 | 22 |
| 北海道   | 32.9 | 23 |
| 宮崎    | 32.9 | 24 |
| 広島    | 32.8 | 25 |
| 長崎    | 32.0 | 26 |
| 和歌山   | 31.8 | 27 |
| 熊本    | 31.2 | 28 |
| 青森    | 30.9 | 29 |
| 群馬    | 30.7 | 30 |
| 大分    | 30.4 | 31 |
| 栃木    | 29.7 | 32 |
| 東京    | 28.1 | 33 |
| 全国    | 27.5 | -  |
| 京都    | 27.4 | 34 |
| 静岡    | 27.2 | 35 |
| 三重    | 26.9 | 36 |
| 奈良    | 25.7 | 37 |
| 沖縄    | 25.2 | 38 |
| 茨城    | 23.9 | 39 |
| 埼玉    | 23.7 | 40 |
| 千葉    | 23.2 | 41 |
| 福岡    | 22.6 | 42 |
| 兵庫    | 20.4 | 43 |
| 大阪    | 17.6 | 44 |
| 宮城    | 15.6 | 45 |
| 愛知    | 12.6 | 46 |
| 神奈川   | 9.2  | 47 |



〔参考〕 1人当たり図書冊数、貸出冊数(四国と全国：R2年度)



時点：令和6年10月1日

出典：令和6年度社会教育調査(中間報告)(文部科学省：3年毎の調査)、  
人口推計(総務省統計局)

計算式：図書館数(100万人当たり)

= 図書館数 ÷ 総人口 × 1,000,000

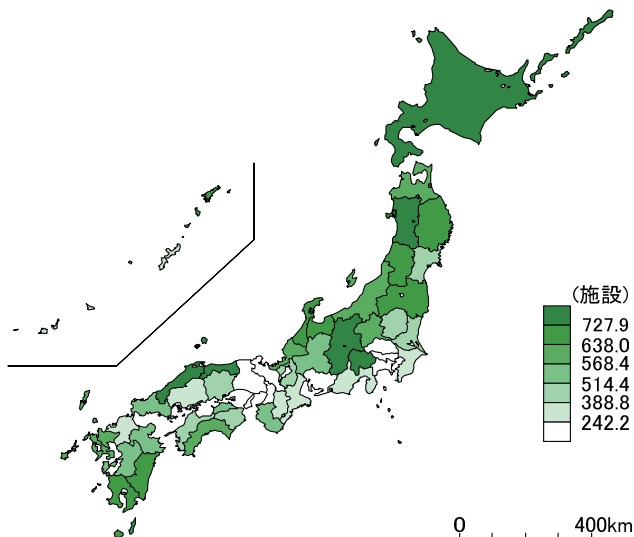
参考：本県は全国平均の222.0%

〔グラフ〕

出典：令和3年度社会教育調査  
(文部科学省：3年毎の調査)

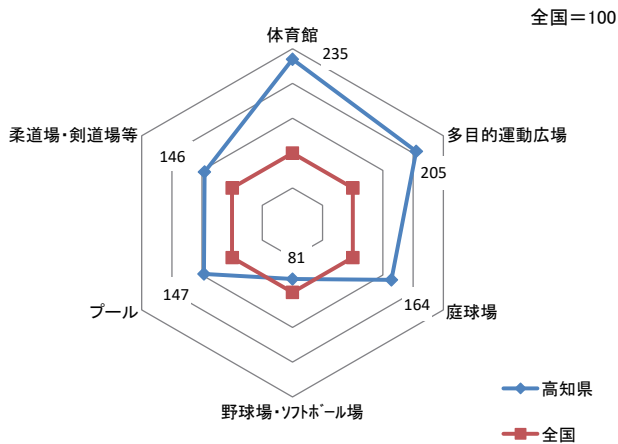
# 51 社会体育施設数(人口100万人当たり)

| 都道府県名     | 施設           | 順位        |
|-----------|--------------|-----------|
| 秋田        | 964.8        | 1         |
| 長野        | 925.0        | 2         |
| 鳥取        | 901.7        | 3         |
| 島根        | 856.6        | 4         |
| 山梨        | 735.9        | 5         |
| 北海道       | 727.9        | 6         |
| 岩手        | 708.3        | 7         |
| 福島        | 703.4        | 8         |
| 宮崎        | 685.4        | 9         |
| 石川        | 659.5        | 10        |
| 鹿児島       | 648.9        | 11        |
| 富山        | 640.1        | 12        |
| 山形        | 638.0        | 13        |
| 新潟        | 631.8        | 14        |
| 福井        | 626.8        | 15        |
| 佐賀        | 626.6        | 16        |
| 群馬        | 603.7        | 17        |
| 長崎        | 593.5        | 18        |
| <b>高知</b> | <b>580.8</b> | <b>19</b> |
| 青森        | 568.4        | 20        |
| 岐阜        | 553.3        | 21        |
| 山口        | 546.4        | 22        |
| 大分        | 532.5        | 23        |
| 香川        | 520.2        | 24        |
| 和歌山       | 519.4        | 25        |
| 熊本        | 514.4        | 26        |
| 徳島        | 510.6        | 27        |
| 愛媛        | 504.9        | 28        |
| 栃木        | 495.5        | 29        |
| 滋賀        | 470.7        | 30        |
| 岡山        | 424.9        | 31        |
| 茨城        | 395.2        | 32        |
| 宮城        | 388.8        | 33        |
| 広島        | 385.7        | 34        |
| 奈良        | 382.0        | 35        |
| 静岡        | 365.8        | 36        |
| 全国        | 364.6        | -         |
| 三重        | 349.6        | 37        |
| 沖縄        | 282.3        | 38        |
| 福岡        | 242.9        | 39        |
| 千葉        | 242.2        | 40        |
| 埼玉        | 238.6        | 41        |
| 京都        | 235.3        | 42        |
| 愛知        | 223.7        | 43        |
| 兵庫        | 206.1        | 44        |
| 神奈川       | 174.2        | 45        |
| 東京        | 158.2        | 46        |
| 大阪        | 131.7        | 47        |



社会教育・文化・スポーツ

〈参考〉施設数の対全国比(人口100万人当たり・高知県:R6年)



時点: 令和6年10月1日

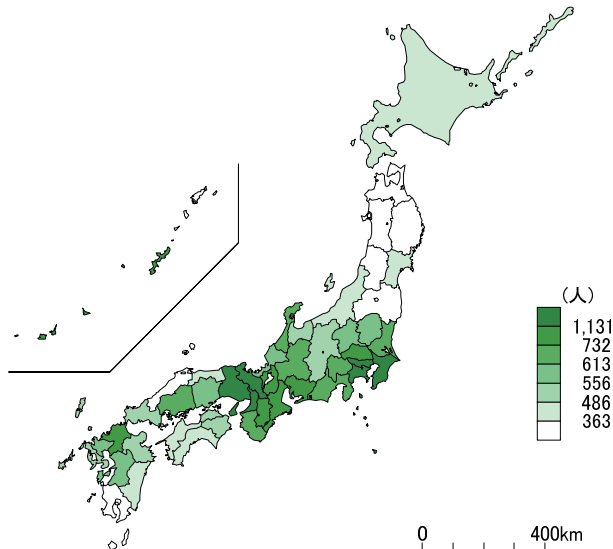
出典: 令和6年度社会教育調査(中間報告)(文部科学省:3年毎の調査)、人口推計(総務省統計局)

計算式: 社会体育施設数(100万人当たり) = 社会体育施設数 ÷ 総人口 × 1,000,000

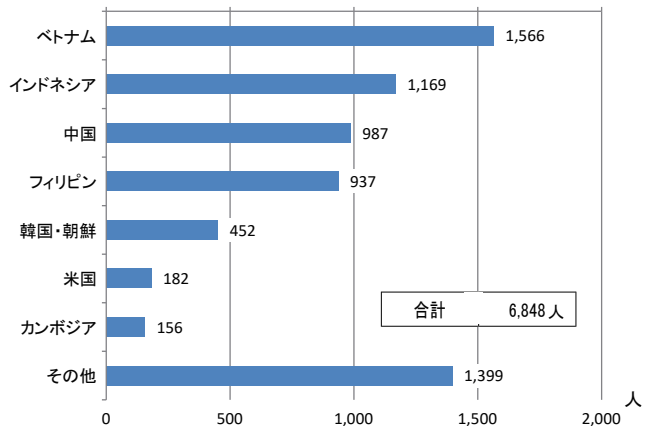
参考: 本県は全国平均の159.3%

## 52 海外渡航者数(人口1万人当たり)

| 都道府県名 | 人     | 順位 |
|-------|-------|----|
| 東京    | 2,254 | 1  |
| 神奈川   | 1,445 | 2  |
| 大阪    | 1,307 | 3  |
| 京都    | 1,243 | 4  |
| 兵庫    | 1,159 | 5  |
| 千葉    | 1,131 | 6  |
| 愛知    | 1,093 | 7  |
| 奈良    | 1,016 | 8  |
| 全国    | 1,002 | -  |
| 滋賀    | 997   | 9  |
| 福岡    | 969   | 10 |
| 埼玉    | 946   | 11 |
| 沖縄    | 740   | 12 |
| 三重    | 732   | 13 |
| 岐阜    | 723   | 14 |
| 静岡    | 721   | 15 |
| 茨城    | 666   | 16 |
| 広島    | 666   | 17 |
| 山梨    | 656   | 18 |
| 和歌山   | 628   | 19 |
| 石川    | 613   | 20 |
| 福井    | 595   | 21 |
| 岡山    | 593   | 22 |
| 熊本    | 593   | 23 |
| 栃木    | 587   | 24 |
| 佐賀    | 580   | 25 |
| 群馬    | 556   | 26 |
| 香川    | 548   | 27 |
| 長野    | 540   | 28 |
| 山口    | 527   | 29 |
| 富山    | 517   | 30 |
| 大分    | 498   | 31 |
| 徳島    | 491   | 32 |
| 長崎    | 486   | 33 |
| 愛媛    | 474   | 34 |
| 宮城    | 462   | 35 |
| 北海道   | 441   | 36 |
| 鳥取    | 431   | 37 |
| 高知    | 383   | 38 |
| 新潟    | 364   | 39 |
| 宮崎    | 363   | 40 |
| 鹿児島   | 334   | 41 |
| 島根    | 325   | 42 |
| 福島    | 324   | 43 |
| 山形    | 314   | 44 |
| 岩手    | 240   | 45 |
| 秋田    | 236   | 46 |
| 青森    | 225   | 47 |



〈参考〉 主な在留外国人数(国籍・地域別)(高知県:R6年12月末)



時点: 令和6年  
 出典: 出入国管理統計(法務省出入国在留管理庁)、  
 人口推計(総務省統計局)  
 計算式: 海外渡航者数(1万人当たり)  
 = 出国日本人数 ÷ 総人口(日本人) × 10,000  
 参考: 本県は全国平均の38.2%

〈グラフ〉  
 出典: 在留外国人統計(法務省出入国在留管理庁)