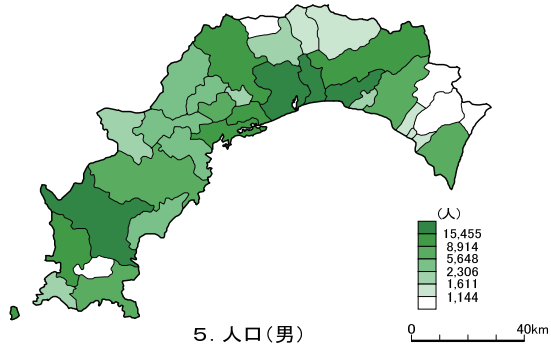
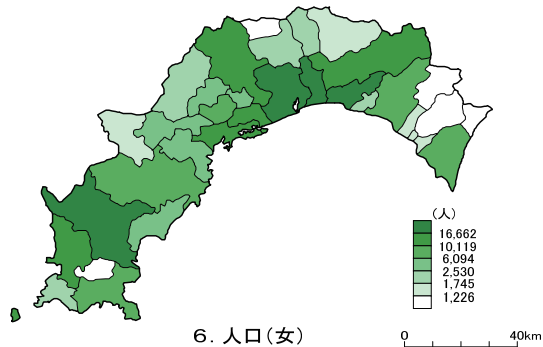


市町村名	4. 総人口		5. 人口(男)		6. 人口(女)	
	順位	人	順位	人	順位	人
高知市	1	326,545	1	152,455	1	174,090
室戸市	14	11,742	14	5,648	14	6,094
安芸市	10	16,243	10	7,754	10	8,489
南国市	2	46,664	2	22,130	2	24,534
土佐市	6	25,732	6	12,384	6	13,348
須崎市	8	20,590	8	10,068	8	10,522
宿毛市	9	19,033	9	8,914	9	10,119
土佐清水市	12	12,388	12	5,842	13	6,546
四万十市	3	32,694	4	15,455	3	17,239
香南市	4	32,207	3	15,545	4	16,662
香美市	5	26,513	5	12,848	5	13,665
東洋町	30	2,194	30	1,085	30	1,109
奈半利町	27	3,034	27	1,399	27	1,635
田野町	28	2,498	28	1,174	28	1,324
安田町	29	2,370	29	1,144	29	1,226
北川村	32	1,146	32	552	32	594
馬路村	33	745	33	358	33	387
芸西村	23	3,694	23	1,724	23	1,970
本山町	25	3,261	26	1,516	24	1,745
大豊町	26	3,252	25	1,546	25	1,706
土佐町	22	3,753	22	1,780	22	1,973
大川村	34	366	34	189	34	177
いの町	7	21,374	7	10,179	7	11,195
仁淀川町	19	4,827	19	2,306	20	2,521
中土佐町	16	6,002	16	2,782	16	3,220
佐川町	13	12,323	13	5,751	12	6,572
越知町	18	5,187	18	2,390	17	2,797
檮原町	24	3,307	24	1,611	26	1,696
日高村	20	4,812	20	2,282	19	2,530
津野町	17	5,291	17	2,516	18	2,775
四万十町	11	15,607	11	7,442	11	8,165
大月町	21	4,434	21	2,128	21	2,306
三原村	31	1,437	31	690	31	747
黒潮町	15	10,262	15	4,944	15	5,318
高知県		691,527		326,531		364,996
時点	令和2年10月1日		令和2年10月1日		令和2年10月1日	
資料	国勢調査		国勢調査		国勢調査	
出所	総務省統計局		総務省統計局		総務省統計局	
備考						

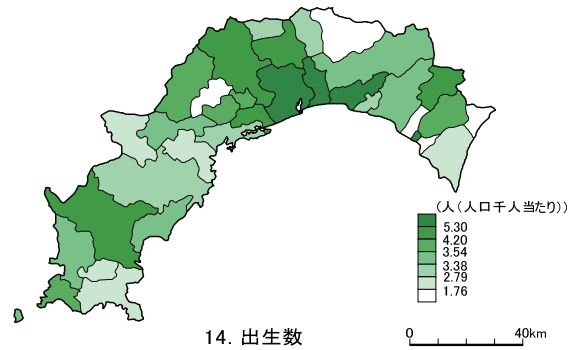


市町村名	7. 総人口(住民基本台帳)		8. 人口(住民基本台帳・男)		9. 人口(住民基本台帳・女)	
	順位	人	順位	人	順位	人
高知市	1	312,228	1	146,177	1	166,051
室戸市	14	11,273	14	5,472	14	5,801
安芸市	10	15,555	10	7,414	10	8,141
南国市	2	45,979	2	21,962	2	24,017
土佐市	5	25,646	5	12,481	5	13,165
須崎市	8	19,325	8	9,597	8	9,728
宿毛市	9	18,394	9	8,688	9	9,706
土佐清水市	13	11,591	13	5,511	13	6,080
四万十市	4	31,424	4	14,923	4	16,501
香南市	3	32,585	3	15,859	3	16,726
香美市	6	24,667	6	11,786	6	12,881
東洋町	30	2,059	30	1,002	30	1,057
奈半利町	27	2,858	27	1,333	27	1,525
田野町	28	2,419	28	1,144	28	1,275
安田町	29	2,269	29	1,125	29	1,144
北川村	32	1,177	32	574	32	603
馬路村	33	762	33	360	33	402
芸西村	22	3,570	22	1,718	22	1,852
本山町	24	3,125	25	1,485	24	1,640
大豊町	26	2,961	26	1,386	26	1,575
土佐町	23	3,488	23	1,711	23	1,777
大川村	34	355	34	173	34	182
いの町	7	20,829	7	9,985	7	10,844
仁淀川町	20	4,459	20	2,186	20	2,273
中土佐町	16	5,774	16	2,710	16	3,064
佐川町	12	11,805	12	5,564	12	6,241
越知町	18	4,811	18	2,257	18	2,554
禰原町	25	3,084	24	1,501	25	1,583
日高村	19	4,704	19	2,229	19	2,475
津野町	17	5,184	17	2,460	17	2,724
四万十町	11	14,945	11	7,206	11	7,739
大月町	21	4,348	21	2,142	21	2,206
三原村	31	1,355	31	666	31	689
黒潮町	15	9,855	15	4,731	15	5,124
高知県		664,863		315,518		349,345
時点	令和7年1月1日		令和7年1月1日		令和7年1月1日	
資料	住民基本台帳に基づく人口・人口動態及び世帯数調査(注)		住民基本台帳等		住民基本台帳等	
出所	総務省		総務省		総務省	
備考	(注)以降は「住民基本台帳等」と表記					

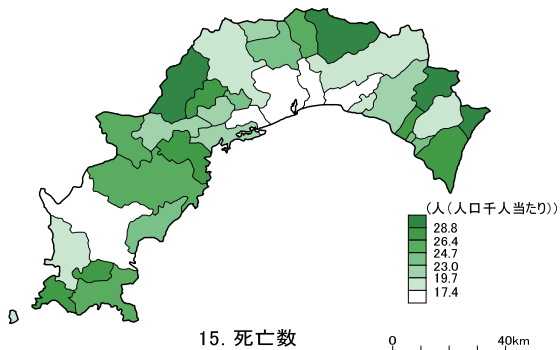


6. 人口(女)

市町村名	10. 世帯数		11. 世帯人員		12. 人口増減数	
	順位	世帯	順位	人(1世帯当たり)	順位	人
高知市	1	163,874	13	1.91	34	△ 4,182
室戸市	12	6,775	32	1.66	29	△ 398
安芸市	11	7,877	8	1.97	26	△ 345
南国市	2	22,720	5	2.02	18	△ 154
土佐市	6	12,600	3	2.04	24	△ 329
須崎市	7	10,464	23	1.85	32	△ 504
宿毛市	9	9,772	18	1.88	31	△ 475
土佐清水市	13	6,748	30	1.72	28	△ 359
四万十市	3	16,406	11	1.92	33	△ 512
香南市	4	15,548	1	2.10	23	△ 317
香美市	5	13,013	14	1.90	25	△ 333
東洋町	28	1,293	34	1.59	7	△ 59
奈半利町	27	1,641	28	1.74	9	△ 64
田野町	29	1,266	12	1.91	6	△ 53
安田町	30	1,174	10	1.93	10	△ 76
北川村	32	624	16	1.89	3	△ 26
馬路村	33	405	21	1.88	5	△ 37
芸西村	24	1,773	6	2.01	2	△ 3
本山町	25	1,767	26	1.77	11	△ 81
大豊町	23	1,822	33	1.63	16	△ 134
土佐町	22	1,859	22	1.88	4	△ 34
大川村	34	213	31	1.67	1	0
いの町	8	10,188	2	2.04	27	△ 354
仁淀川町	17	2,589	29	1.72	20	△ 196
中土佐町	16	3,250	25	1.78	19	△ 167
佐川町	14	5,901	7	2.00	21	△ 208
越知町	19	2,540	15	1.89	14	△ 128
禰原町	26	1,689	24	1.83	12	△ 91
日高村	21	2,405	9	1.96	13	△ 103
津野町	18	2,560	4	2.03	17	△ 142
四万十町	10	7,942	20	1.88	30	△ 453
大月町	20	2,475	27	1.76	15	△ 129
三原村	31	720	19	1.88	8	△ 60
黒潮町	15	5,235	17	1.88	22	△ 254
高知県		347,128		1.92		△ 10,760
時点	令和7年1月1日		令和7年1月1日		令和6年	
資料	住民基本台帳等		住民基本台帳等		住民基本台帳等	
出所	総務省		総務省		総務省	
備考						

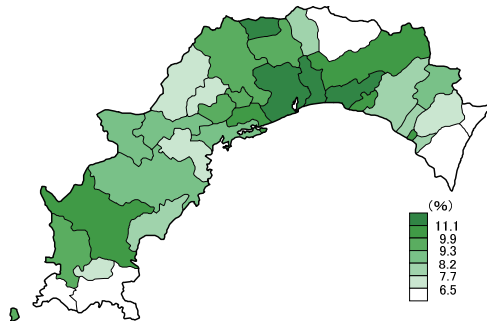


市町村名	13. 人口密度		14. 出生数		15. 死亡数	
	順位	人(1km ² 当たり)	順位	人(人口千人当たり)	順位	人(人口千人当たり)
高知市	1	1,010.4	4	5.30	34	13.9
室戸市	16	45.4	27	2.14	10	26.4
安芸市	14	49.0	15	3.52	22	19.7
南国市	3	367.0	2	6.09	33	13.9
土佐市	4	280.3	6	4.89	31	17.1
須崎市	6	142.9	21	2.82	23	19.7
宿毛市	11	64.3	16	3.50	26	18.9
土佐清水市	18	43.7	29	1.76	13	25.1
四万十市	13	49.7	7	4.88	30	17.2
香南市	5	257.7	3	5.65	32	14.5
香美市	15	45.9	18	3.40	27	18.8
東洋町	23	27.8	34	0.47	1	32.1
奈半利町	9	100.7	30	1.71	15	24.0
田野町	2	370.4	1	6.88	17	23.5
安田町	19	43.3	31	1.71	8	27.7
北川村	32	6.0	10	4.16	25	19.1
馬路村	33	4.6	5	5.01	4	28.8
芸西村	10	90.2	23	2.80	29	17.4
本山町	25	23.3	20	3.12	12	25.6
大豊町	31	9.4	33	1.29	2	30.4
土佐町	27	16.4	8	4.26	19	23.0
大川村	34	3.7	22	2.82	24	19.7
いの町	17	44.2	9	4.20	28	18.6
仁淀川町	29	13.4	12	3.87	3	29.4
中土佐町	22	29.9	26	2.19	9	26.4
佐川町	7	117.1	13	3.75	21	20.7
越知町	20	43.0	32	1.42	7	27.7
檜原町	30	13.0	25	2.20	11	25.8
日高村	8	104.9	14	3.54	16	23.9
津野町	24	26.2	19	3.38	20	22.2
四万十町	26	23.3	24	2.79	14	24.7
大月町	21	42.3	11	4.02	6	28.1
三原村	28	15.9	28	2.12	5	28.3
黒潮町	12	52.3	17	3.46	18	23.1
高知県		93.6		4.63		16.9
時点	令和7年度		令和6年		令和6年	
資料	住民基本台帳等、 全国都道府市区町村別面積調		住民基本台帳等		住民基本台帳等	
出所	総務省、国土交通省国土地理院		総務省		総務省	
備考			令和6年1年間の出生数/令和6年1月1日現在人口×1,000		令和6年1年間の死亡数/令和6年1月1日現在人口×1,000	



15. 死亡率

市町村名	16. 年少人口割合		17. 生産年齢人口割合		18. 老年人口割合	
	順位	%	順位	%	順位	%
高知市	4	11.1	1	57.8	34	31.2
室戸市	32	5.8	31	41.9	4	52.3
安芸市	21	8.0	10	49.5	20	42.5
南国市	2	11.9	2	56.3	33	31.7
土佐市	5	10.9	5	52.0	31	37.1
須崎市	19	8.2	8	50.1	21	41.7
宿毛市	14	9.3	9	49.9	26	40.8
土佐清水市	31	5.9	29	42.0	5	52.1
四万十市	6	10.6	6	51.5	29	37.8
香南市	3	11.8	3	55.7	32	32.5
香美市	9	9.9	7	50.6	28	39.5
東洋町	34	5.5	32	40.4	3	53.3
奈半利町	23	7.7	24	43.6	12	47.4
田野町	8	10.0	14	47.8	22	41.5
安田町	22	7.9	22	43.7	11	47.6
北川村	28	6.8	15	46.9	18	44.5
馬路村	17	8.8	11	49.0	27	40.8
芸西村	7	10.3	4	52.3	30	37.4
本山町	24	7.7	19	44.3	14	46.8
大豊町	33	5.5	34	33.8	1	60.7
土佐町	13	9.3	23	43.7	17	45.7
大川村	1	12.4	20	44.2	25	41.1
いの町	12	9.5	13	48.8	23	41.4
仁淀川町	29	6.5	33	36.5	2	55.8
中土佐町	27	6.9	27	43.1	7	50.0
佐川町	10	9.7	12	48.8	24	41.4
越知町	25	7.5	25	43.5	8	48.5
禰原町	16	8.9	28	42.5	10	47.9
日高村	11	9.5	16	46.9	19	42.9
津野町	15	9.1	21	43.8	15	46.5
四万十町	18	8.8	17	45.1	16	46.1
大月町	30	6.0	30	42.0	6	50.8
三原村	26	6.9	26	43.5	9	48.5
黒潮町	20	8.1	18	44.7	13	47.2
高知県		10.3		53.4		36.2
時点	令和7年1月1日		令和7年1月1日		令和7年1月1日	
資料	住民基本台帳等		住民基本台帳等		住民基本台帳等	
出所	総務省		総務省		総務省	
備考	総人口に占める15歳未満人口の割合		総人口に占める15～64歳人口の割合		総人口に占める65歳以上人口の割合	



16. 年少人口割合

0 40km

市町村名	19. 老年化指数		20. 有権者数		21. 外国人数	
	順位	%	順位	人	順位	人
高知市	32	281.8	1	265,224	1	1,493
室戸市	3	896.0	14	10,039	9	91
安芸市	16	530.3	10	13,590	14	67
南国市	34	266.5	2	38,351	6	275
土佐市	30	341.7	5	21,504	3	348
須崎市	18	512.1	8	16,204	2	390
宿毛市	23	440.1	9	15,791	13	68
土佐清水市	4	885.8	12	10,285	11	79
四万十市	29	356.8	4	26,815	8	93
香南市	33	274.4	3	27,204	4	289
香美市	27	398.7	6	20,905	5	287
東洋町	2	963.2	30	1,828	17	41
奈半利町	11	615.9	27	2,482	28	11
田野町	26	417.0	28	2,072	29	7
安田町	13	600.6	29	1,984	30	5
北川村	9	655.0	32	1,048	32	3
馬路村	21	464.2	33	659	33	2
芸西村	28	361.8	23	2,955	12	74
本山町	12	608.8	24	2,709	23	22
大豊町	1	1,095.7	25	2,643	20	33
土佐町	20	488.7	22	2,983	20	33
大川村	31	331.8	34	290	34	1
いの町	24	434.8	7	18,107	18	38
仁淀川町	5	852.7	20	3,932	18	38
中土佐町	7	722.0	16	5,139	16	42
佐川町	25	425.6	13	10,080	15	56
越知町	10	646.5	18	4,239	26	16
禰原町	15	535.5	26	2,628	30	5
日高村	22	449.7	19	4,074	25	18
津野町	19	509.5	17	4,479	22	28
四万十町	17	524.5	11	12,938	10	84
大月町	6	845.6	21	3,855	24	19
三原村	8	698.9	31	1,219	27	13
黒潮町	14	580.3	15	8,584	7	151
高知県		353.4		566,839		4,220
時点	令和7年1月1日		令和7年12月1日		令和2年10月1日	
資料	住民基本台帳等		選挙人名簿		国勢調査	
出所	総務省		県選挙管理委員会		総務省統計局	
備考	65歳以上人口/15歳未満人口×100				日本人・外国人の別「不詳」を除く	

