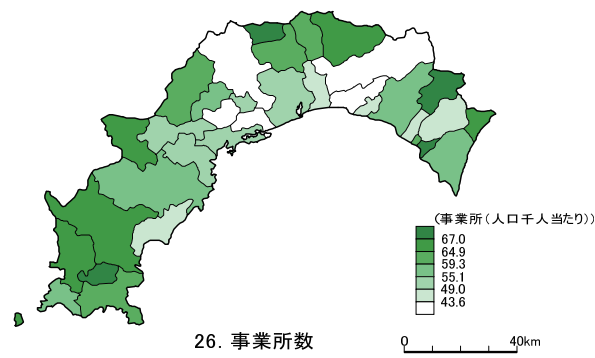
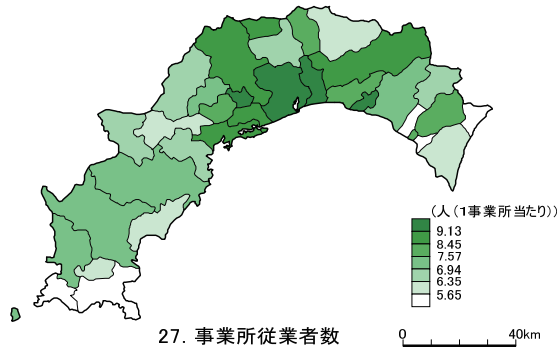


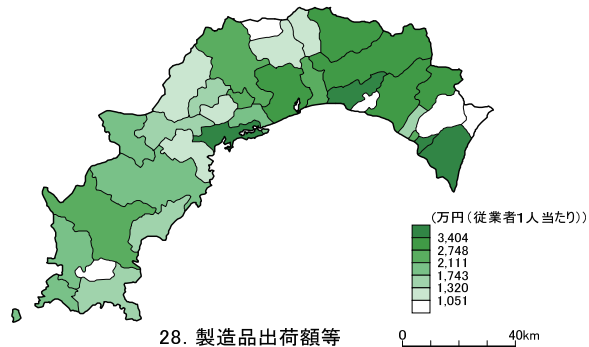
市町村名	22. 市町村内総生産		23. 名目経済成長率		24. 卸小売事業所数	
	順位	百万円	順位	%	順位	事業所(人口千人当たり)
高知市	1	1,162,847	10	1.5	22	10.61
室戸市	12	36,621	20	△ 3.3	9	14.11
安芸市	9	64,977	3	10.5	11	13.28
南国市	2	212,990	14	0.2	23	10.50
土佐市	7	73,051	13	0.3	26	10.15
須崎市	5	89,470	1	14.0	10	13.47
宿毛市	8	69,622	19	△ 3.3	8	14.33
土佐清水市	13	32,792	8	5.2	15	12.87
四万十市	3	117,559	16	△ 0.4	5	15.51
香南市	4	89,490	7	5.7	31	8.62
香美市	6	85,969	6	5.7	29	9.11
東洋町	31	5,607	30	△ 8.9	17	12.57
奈半利町	28	8,534	21	△ 3.6	2	16.99
田野町	27	9,585	34	△ 22.5	1	17.27
安田町	30	6,302	31	△ 9.5	34	7.71
北川村	29	8,381	22	△ 4.6	32	8.02
馬路村	32	5,304	18	△ 2.5	19	12.02
芸西村	23	11,717	9	2.3	20	11.17
本山町	21	12,293	23	△ 5.9	7	15.18
大豊町	20	13,478	32	△ 11.0	3	15.80
土佐町	25	10,873	27	△ 7.5	16	12.68
大川村	34	2,153	28	△ 8.0	33	7.96
いの町	10	64,929	26	△ 7.4	27	10.07
仁淀川町	16	20,777	29	△ 8.3	12	13.12
中土佐町	19	14,126	11	1.4	14	12.98
佐川町	14	31,179	2	11.6	25	10.38
越知町	18	16,078	25	△ 7.1	13	13.02
禰原町	26	10,645	15	△ 0.1	4	15.57
日高村	17	16,513	33	△ 13.8	30	9.04
津野町	22	11,877	24	△ 6.3	28	9.96
四万十町	11	49,103	12	1.2	6	15.43
大月町	24	11,159	5	5.9	18	12.49
三原村	33	3,150	17	△ 2.3	21	10.75
黒潮町	15	28,290	4	8.2	24	10.41
高知県		2,407,441		1.2		11.30
時点	令和4年度		令和4年度		令和3年	
資料	市町村経済統計		市町村経済統計		経済センサス-活動調査、住民基本台帳等	
出所	県統計分析課		県統計分析課		総務省統計局、経済産業省	
備考					産業別集計(卸売業、小売業)	



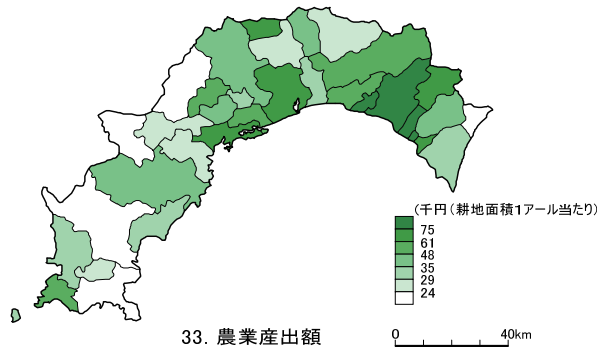
市町村名	25. 飲食店数		26. 事業所数		27. 事業所従業者数	
	順位	店(人口千人当たり)	順位	事業所(人口千人当たり)	順位	人(1事業所当たり)
高知市	7	5.93	20	53.7	3	9.13
室戸市	6	6.07	18	55.3	27	5.94
安芸市	9	5.45	19	55.1	19	6.94
南国市	27	3.45	27	46.2	1	12.72
土佐市	28	3.41	33	40.3	6	8.92
須崎市	12	5.03	21	51.4	5	8.97
宿毛市	3	7.69	8	64.9	17	6.97
土佐清水市	4	7.32	11	63.3	31	5.56
四万十市	2	9.18	5	66.9	15	7.50
香南市	19	4.01	34	37.1	10	8.25
香美市	23	3.55	31	42.9	7	8.87
東洋町	31	2.60	7	65.0	34	4.23
奈半利町	1	11.54	4	67.0	32	5.39
田野町	26	3.45	12	62.2	11	7.75
安田町	25	3.47	29	43.6	30	5.61
北川村	33	2.41	26	46.5	14	7.57
馬路村	34	1.20	1	86.5	20	6.90
芸西村	32	2.45	28	43.8	2	9.57
本山町	18	4.09	14	59.3	12	7.67
大豊町	16	4.39	6	66.4	28	5.83
土佐町	15	4.49	13	61.6	24	6.35
大川村	30	2.65	2	69.0	8	8.73
いの町	22	3.78	30	43.4	9	8.45
仁淀川町	24	3.53	10	63.7	21	6.66
中土佐町	13	4.94	24	49.0	22	6.60
佐川町	21	3.91	32	41.1	13	7.64
越知町	14	4.65	17	55.4	16	7.12
檮原町	5	6.17	9	64.9	23	6.37
日高村	11	5.22	23	49.4	4	9.13
津野町	17	4.09	22	50.7	26	6.01
四万十町	8	5.77	16	57.3	18	6.96
大月町	20	3.95	15	57.6	33	5.03
三原村	29	2.69	3	67.8	29	5.65
黒潮町	10	5.25	25	48.9	25	6.22
高知県		5.43		52.4		8.54
時点	令和3年		令和3年		令和3年6月1日	
資料	経済センサス-活動調査、住民基本台帳等		経済センサス-活動調査、住民基本台帳等		経済センサス-活動調査	
出所	総務省統計局、経済産業省		総務省統計局、経済産業省		総務省統計局、経済産業省	
備考						



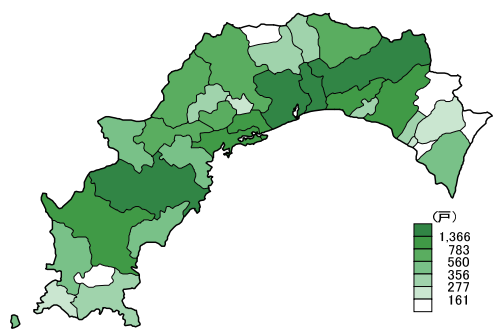
市町村名	28. 製造品出荷額等		29. 製造品出荷額等		30. 製造業事業所数	
	順位	万円(従業者1人当たり)	順位	百万円	順位	事業所(人口千人当たり)
高知市	8	2,914	1	206,358	31	1.16
室戸市	3	3,650	9	16,281	14	2.06
安芸市	5	3,300	13	8,779	24	1.45
南国市	14	2,111	3	88,545	6	2.97
土佐市	18	1,805	6	26,389	20	1.77
須崎市	1	11,176	2	93,316	21	1.77
宿毛市	19	1,743	8	17,295	10	2.44
土佐清水市	24	1,320	21	3,129	26	1.42
四万十市	12	2,208	10	12,675	28	1.28
香南市	4	3,404	5	39,352	25	1.43
香美市	7	3,031	4	48,155	23	1.64
東洋町	-	X	-	X	32	0.94
奈半利町	2	3,950	19	3,594	5	3.08
田野町	11	2,294	27	1,239	11	2.43
安田町	20	1,684	25	1,701	29	1.28
北川村	-	X	-	X	22	1.66
馬路村	6	3,051	18	3,722	1	6.26
芸西村	-	X	-	X	34	0.56
本山町	26	1,310	28	1,087	17	1.87
大豊町	9	2,748	14	5,772	4	4.20
土佐町	27	1,283	26	1,513	13	2.27
大川村	-	X	-	X	8	2.82
いの町	10	2,387	7	25,805	12	2.31
仁淀川町	28	1,274	20	3,467	3	4.30
中土佐町	29	1,051	24	2,122	15	2.02
佐川町	25	1,319	17	3,813	30	1.25
越知町	23	1,488	22	2,871	18	1.82
檮原町	17	1,907	16	4,061	7	2.83
日高村	13	2,132	11	12,537	2	4.99
津野町	21	1,561	23	2,451	16	1.88
四万十町	16	1,973	12	9,353	9	2.47
大月町	15	1,982	29	357	33	0.89
三原村	-	X	-	X	27	1.41
黒潮町	22	1,521	15	4,486	19	1.78
高知県		2,778		653,960		1.61
時点	令和5年		令和5年		令和6年	
資料	経済構造実態調査		経済構造実態調査		経済構造実態調査 住民基本台帳等	
出所	総務省統計局、経済産業省		総務省統計局、経済産業省		総務省統計局、経済産業省	
備考	従業者数は令和6年6月1日現在					



市町村名	31. 製造業事業所数		32. 製造業従業者数		33. 農業産出額	
	順位	事業所	順位	人	順位	千円(耕地面積1アール当たり)
高知市	1	367	1	7,082	6	70
室戸市	11	24	12	446	21	32
安芸市	13	23	16	266	2	99
南国市	2	137	2	4,194	22	30
土佐市	5	46	4	1,462	13	55
須崎市	10	35	8	835	8	63
宿毛市	5	46	7	992	24	29
土佐清水市	16	17	17	237	30	22
四万十市	7	41	10	574	31	16
香南市	4	47	5	1,156	10	59
香美市	7	41	3	1,589	11	57
東洋町	30	2	32	28	33	14
奈半利町	21	9	26	91	5	74
田野町	25	6	28	54	3	80
安田町	29	3	25	101	4	75
北川村	30	2	31	31	15	42
馬路村	27	5	23	122	7	66
芸西村	30	2	28	54	1	141
本山町	25	6	27	83	16	41
大豊町	18	13	19	210	28	26
土佐町	24	8	24	118	27	27
大川村	34	1	34	2	9	61
いの町	3	49	6	1,081	17	37
仁淀川町	14	20	15	272	34	12
中土佐町	19	12	20	202	25	28
佐川町	17	15	14	289	19	35
越知町	21	9	21	193	12	56
禰原町	21	9	18	213	32	15
日高村	11	24	9	588	23	30
津野町	20	10	22	157	26	27
四万十町	9	38	11	474	18	36
大月町	28	4	33	18	14	48
三原村	30	2	30	34	29	24
黒潮町	15	18	13	295	20	33
高知県		1,091		23,543		44
時点	令和6年6月1日		令和6年6月1日		令和5年	
資料	経済構造実態調査		経済構造実態調査		市町村別農業産出額(推計)、作物統計調査	
出所	総務省統計局、経済産業省		総務省統計局、経済産業省		農林水産省	
備考					耕地面積は令和5年7月15日現在	

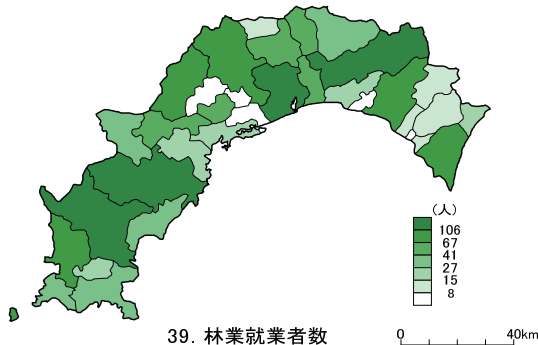


市町村名	34. 農業産出額		35. 農家数		36. 販売農家比率	
	順位	千円(1農家当たり)	順位	戸	順位	%
高知市	5	8,429	1	1,954	15	64.9
室戸市	18	5,109	17	411	23	58.4
安芸市	3	9,845	7	904	3	80.1
南国市	19	4,862	3	1,448	19	61.9
土佐市	4	9,451	9	783	17	63.0
須崎市	17	5,255	8	881	28	52.9
宿毛市	10	6,413	16	499	21	60.1
土佐清水市	24	3,918	22	291	24	56.4
四万十市	30	2,655	6	1,258	22	59.6
香南市	6	8,273	5	1,291	13	69.3
香美市	9	6,962	4	1,366	20	60.9
東洋町	15	5,400	33	50	4	80.0
奈半利町	7	7,482	31	139	12	69.8
田野町	16	5,342	29	161	14	67.1
安田町	8	7,148	22	291	1	85.6
北川村	21	4,439	27	214	6	76.2
馬路村	27	3,565	32	115	7	75.7
芸西村	1	14,513	24	277	2	85.2
本山町	22	4,007	24	277	27	53.8
大豊町	32	1,286	14	560	31	36.4
土佐町	26	3,586	20	343	11	70.0
大川村	12	5,952	34	42	33	33.3
いの町	28	3,157	12	662	32	36.3
仁淀川町	34	826	13	569	34	19.5
中土佐町	23	3,989	19	356	10	71.1
佐川町	25	3,834	10	725	18	62.9
越知町	11	6,079	21	329	29	45.6
檜原町	33	1,117	18	367	26	54.5
日高村	29	3,120	26	266	25	55.3
津野町	31	1,521	11	697	30	38.9
四万十町	14	5,791	2	1,542	8	74.4
大月町	2	10,984	28	183	9	71.6
三原村	13	5,903	30	144	5	77.8
黒潮町	20	4,707	15	529	16	63.9
高知県		5,656		19,924		61.1
時点	令和5年		令和2年2月1日		令和2年2月1日	
資料	市町村別農業産出額(推計)、 農林業センサス		農林業センサス		農林業センサス	
出所	農林水産省		農林水産省		農林水産省	
備考	農家数は令和2年2月1日現在				販売農家は、経営耕地面積 30a以上、又は農産物販売金額 が50万円以上の農家	

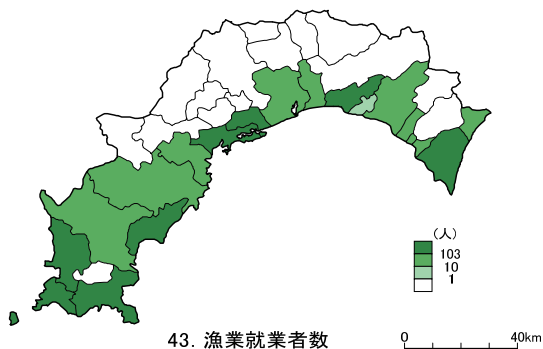


35. 農家数

市町村名	37. 販売農家数増減率		38. 農道延長		39. 林業就業者数	
	順位	%	順位	m(1km <sup>2</sup> 当たり)	順位	人
高知市	12	△ 16.29	6	512.9	3	129
室戸市	31	△ 34.60	14	326.0	8	67
安芸市	5	△ 8.93	31	79.1	8	67
南国市	25	△ 25.33	7	483.3	13	41
土佐市	29	△ 30.76	26	134.0	34	3
須崎市	15	△ 20.34	29	121.9	21	21
宿毛市	32	△ 35.90	3	652.4	5	92
土佐清水市	14	△ 20.00	11	367.9	16	33
四万十市	27	△ 26.54	10	425.9	1	230
香南市	7	△ 13.53	4	584.7	22	20
香美市	13	△ 16.47	23	162.2	4	106
東洋町	34	△ 40.30	8	479.6	20	26
奈半利町	6	△ 13.39	34	21.6	25	12
田野町	1	8.00	1	1,190.7	31	5
安田町	3	△ 7.78	24	157.7	27	9
北川村	8	△ 15.54	20	205.3	25	12
馬路村	2	7.41	32	64.6	27	9
芸西村	4	△ 8.53	17	270.1	32	4
本山町	9	△ 15.82	12	356.3	12	45
大豊町	24	△ 23.60	33	39.6	15	35
土佐町	22	△ 23.08	27	131.7	10	63
大川村	26	△ 26.32	15	322.9	29	8
いの町	16	△ 20.79	22	169.6	6	85
仁淀川町	30	△ 33.53	18	251.6	7	79
中土佐町	11	△ 16.23	19	243.6	24	15
佐川町	17	△ 20.97	30	118.9	13	41
越知町	19	△ 21.47	9	479.1	30	7
檮原町	33	△ 39.58	25	149.0	17	31
日高村	10	△ 16.00	21	204.4	32	4
津野町	18	△ 21.45	28	129.2	11	47
四万十町	20	△ 21.90	16	294.1	2	177
大月町	28	△ 29.57	2	841.8	19	27
三原村	23	△ 23.29	5	536.0	22	20
黒潮町	21	△ 22.83	13	331.1	18	30
高知県		△ 20.89		286.0		1,600
時点	平成27年2月1日・令和2年2月1日		令和6年度		令和6年3月31日	
資料	農林業センサス		市町村行財政の状況、 全国都道府県市区町村別面積調		県森づくり推進課資料	
出所	農林水産省		県市町村振興課、国土交通省国土地理院		県森づくり推進課	
備考	販売農家は、経営耕地面積 30a以上、又は農産物販売金 額が50万円以上の農家					



市町村名	40. 林家数		41. 保有山林面積		42. 林道延長	
	順位	戸	順位	ha(林家1世帯当たり)	順位	m(1km <sup>2</sup> 当たり)
高知市	3	592	6	14.20	31	96.7
室戸市	25	94	18	9.16	10	374.4
安芸市	19	157	12	11.16	24	189.4
南国市	15	194	5	14.87	32	45.3
土佐市	24	101	32	4.05	34	9.3
須崎市	13	218	24	6.72	33	30.6
宿毛市	9	262	8	12.52	22	219.0
土佐清水市	22	115	26	5.81	16	307.5
四万十市	2	728	3	18.57	21	224.5
香南市	14	199	11	11.25	20	257.7
香美市	4	513	20	8.99	5	506.4
東洋町	34	5	28	5.22	13	342.2
奈半利町	32	22	23	7.71	26	147.2
田野町	33	12	34	2.70	19	269.5
安田町	28	81	29	4.74	15	325.1
北川村	23	107	15	9.94	18	277.5
馬路村	27	86	2	22.29	11	367.3
芸西村	31	27	27	5.50	9	400.1
本山町	17	177	19	9.03	23	191.8
大豊町	8	278	21	8.84	14	332.4
土佐町	11	258	14	10.47	8	425.5
大川村	30	38	1	22.50	4	546.1
いの町	6	304	13	10.61	6	496.6
仁淀川町	16	178	10	11.38	2	816.6
中土佐町	18	165	9	12.25	7	434.4
佐川町	10	261	31	4.56	25	162.2
越知町	21	118	30	4.56	12	363.1
檮原町	5	350	4	15.46	3	763.6
日高村	26	88	33	3.78	30	116.2
津野町	7	299	7	12.81	1	933.8
四万十町	1	1,014	17	9.56	27	140.4
大月町	29	53	25	6.42	29	130.3
三原村	20	120	16	9.93	17	280.3
黒潮町	12	244	22	8.38	28	130.8
高知県		7,458		11.17		338.8
時点	令和2年2月1日		令和2年2月1日		令和6年度	
資料	農林業センサス		農林業センサス		市町村行財政の状況、 全国都道府県市区町村別面積調	
出所	農林水産省		農林水産省		県市町村振興課、国土交通省国土地理院	
備考	林家は、保有山林面積が 1ha以上の世帯		林家は、保有山林面積が 1ha以上の世帯			



市町村名	43. 漁業就業者数		44. 漁船数		45. 財政規模	
	順位	人	順位	隻	順位	円(1人当たり歳出決算額)
高知市	10	71	11	49	34	517,877
室戸市	2	385	4	213	14	1,336,200
安芸市	11	60	9	55	24	1,043,946
南国市	16	26	15	25	33	567,844
土佐市	7	108	10	51	32	593,367
須崎市	3	377	1	346	23	1,058,136
宿毛市	4	323	2	332	25	881,902
土佐清水市	1	392	3	291	26	877,144
四万十市	14	32	13	34	27	830,742
香南市	8	103	7	86	31	655,118
香美市	-	-	-	-	29	756,385
東洋町	12	42	14	31	8	1,556,042
奈半利町	15	27	16	22	21	1,146,761
田野町	17	10	-	-	7	1,651,935
安田町	17	10	17	9	15	1,318,934
北川村	-	-	-	-	3	2,463,976
馬路村	-	-	-	-	2	3,123,598
芸西村	19	9	-	-	11	1,504,037
本山町	-	-	-	-	12	1,487,830
大豊町	-	-	-	-	5	2,015,170
土佐町	-	-	-	-	10	1,507,610
大川村	-	-	-	-	1	4,862,285
いの町	-	-	-	-	30	731,164
仁淀川町	-	-	-	-	9	1,520,198
中土佐町	9	76	8	73	16	1,257,324
佐川町	-	-	-	-	28	757,124
越知町	-	-	-	-	20	1,157,249
檜原町	-	-	-	-	4	2,073,743
日高村	-	-	-	-	18	1,234,839
津野町	-	-	-	-	13	1,442,149
四万十町	13	39	12	46	19	1,190,883
大月町	6	259	5	211	17	1,245,744
三原村	-	-	-	-	6	1,798,362
黒潮町	5	273	6	186	22	1,101,026
高知県		2,622		2,069		735,410
時点	令和5年11月1日		令和5年11月1日		令和6年度	
資料	漁業センサス		漁業センサス		市町村行財政の状況、住民基本台帳等	
出所	農林水産省		農林水産省		県市町村振興課、総務省	
備考						

