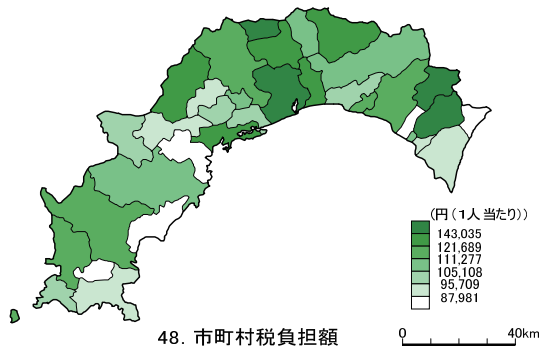
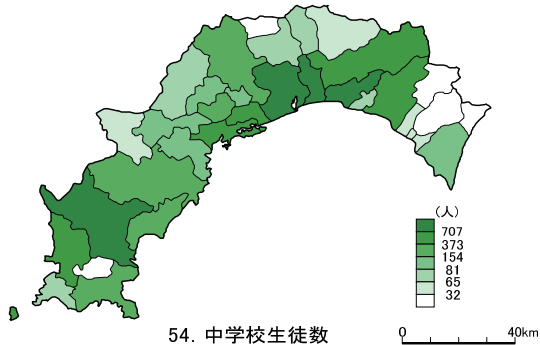


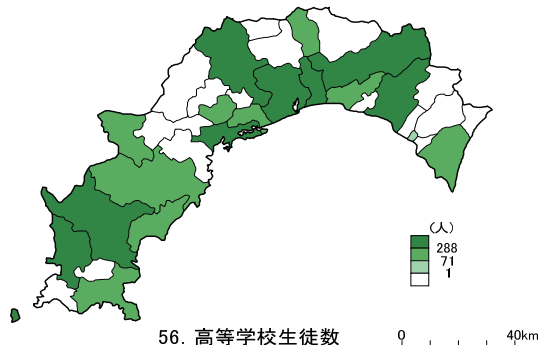
市町村名	49. 小学校数		50. 中学校数		51. 高等学校数	
	順位	校	順位	校	順位	校
高知市	1	43	1	27	1	16
室戸市	14	4	10	4	9	1
安芸市	6	12	7	5	9	1
南国市	5	14	3	6	2	4
土佐市	7	10	13	3	4	2
須崎市	10	8	3	6	4	2
宿毛市	12	7	7	5	4	2
土佐清水市	8	9	7	5	9	1
四万十市	2	26	2	12	3	3
香南市	12	7	10	4	9	1
香美市	10	8	10	4	9	1
東洋町	19	2	15	2	-	-
奈半利町	23	1	22	1	-	-
田野町	23	1	22	1	9	1
安田町	23	1	22	1	-	-
北川村	23	1	22	1	-	-
馬路村	19	2	15	2	-	-
芸西村	23	1	22	1	-	-
本山町	19	2	22	1	9	1
大豊町	23	1	22	1	-	-
土佐町	23	1	22	1	-	-
大川村	23	1	22	1	-	-
いの町	3	17	3	6	4	2
仁淀川町	16	3	15	2	-	-
中土佐町	16	3	15	2	-	-
佐川町	14	4	13	3	9	1
越知町	23	1	22	1	-	-
禰原町	23	1	22	1	9	1
日高村	16	3	15	2	-	-
津野町	19	2	15	2	-	-
四万十町	4	15	3	6	4	2
大月町	23	1	22	1	-	-
三原村	23	1	22	1	-	-
黒潮町	8	9	15	2	9	1
高知県		222		123		43
時点	令和7年5月1日		令和7年5月1日		令和7年5月1日	
資料	学校基本調査		学校基本調査		学校基本調査	
出所	県統計分析課		県統計分析課		県統計分析課	
備考	義務教育学校を含む		義務教育学校を含む		全日制・定時制	



市町村名	52. 小学校児童数		53. 小学校児童数		54. 中学校生徒数	
	順位	人	順位	人(1校当たり)	順位	人
高知市	1	14,599	1	340	1	8,710
室戸市	15	291	20	73	15	130
安芸市	11	504	25	42	9	373
南国市	2	2,303	4	165	2	932
土佐市	5	1,147	10	115	7	423
須崎市	9	636	18	80	5	488
宿毛市	8	742	11	106	8	400
土佐清水市	14	295	30	33	13	180
四万十市	4	1,438	22	55	3	821
香南市	3	1,600	2	229	4	707
香美市	6	1,083	7	135	6	467
東洋町	30	39	32	20	30	27
奈半利町	26	92	14	92	26	42
田野町	25	99	13	99	29	32
安田町	28	85	16	85	28	37
北川村	33	26	31	26	33	19
馬路村	32	27	34	14	31	21
芸西村	19	171	3	171	20	78
本山町	24	101	24	51	24	65
大豊町	29	79	19	79	27	38
土佐町	21	142	6	142	21	77
大川村	34	17	33	17	34	15
いの町	7	905	23	53	10	343
仁淀川町	23	113	28	38	23	72
中土佐町	18	184	21	61	18	98
佐川町	12	465	9	116	12	228
越知町	20	145	5	145	19	81
檮原町	22	131	8	131	25	63
日高村	16	248	17	83	17	102
津野町	17	199	12	100	16	104
四万十町	10	576	27	38	11	299
大月町	26	92	14	92	22	74
三原村	31	36	29	36	32	20
黒潮町	13	372	26	41	14	154
高知県		28,982		131		15,720
時点	令和7年5月1日		令和7年5月1日		令和7年5月1日	
資料	学校基本調査		学校基本調査		学校基本調査	
出所	県統計分析課		県統計分析課		県統計分析課	
備考	学校所在地による集計 義務教育学校を含む		学校所在地による集計 義務教育学校を含む		学校所在地による集計 義務教育学校を含む	



市町村名	55. 中学校生徒数		56. 高等学校生徒数		57. 大学・短大等進学率	
	順位	人(1校当たり)	順位	人	順位	%
高知市	1	323	1	9,847	1	66.3
室戸市	28	33	10	126	11	29.7
安芸市	13	75	7	292	4	57.7
南国市	3	155	2	1,785	8	45.3
土佐市	4	141	9	181	16	14.8
須崎市	6	81	3	1,102	3	60.0
宿毛市	8	80	5	463	14	22.9
土佐清水市	26	36	14	99	12	26.5
四万十市	15	68	4	745	2	64.0
香南市	2	177	17	71	18	0.0
香美市	5	117	6	325	9	34.5
東洋町	33	14	-	-	-	-
奈半利町	23	42	-	-	-	-
田野町	29	32	18	48	15	18.8
安田町	25	37	-	-	-	-
北川村	31	19	-	-	-	-
馬路村	34	11	-	-	-	-
芸西村	9	78	-	-	-	-
本山町	16	65	15	96	5	50.0
大豊町	24	38	-	-	-	-
土佐町	10	77	-	-	-	-
大川村	32	15	-	-	-	-
いの町	18	57	8	288	17	13.0
仁淀川町	26	36	-	-	-	-
中土佐町	22	49	-	-	-	-
佐川町	12	76	16	94	13	23.1
越知町	7	81	-	-	-	-
檜原町	17	63	11	118	6	48.6
日高村	20	51	-	-	-	-
津野町	19	52	-	-	-	-
四万十町	21	50	13	114	7	46.6
大月町	14	74	-	-	-	-
三原村	30	20	-	-	-	-
黒潮町	10	77	12	115	10	33.3
高知県		128		15,909		57.6
時点	令和7年5月1日		令和7年5月1日		令和7年5月1日	
資料	学校基本調査		学校基本調査		学校基本調査	
出所	県統計分析課		県統計分析課		県統計分析課	
備考	学校所在地による集計 義務教育学校を含む		学校所在地による集計(全 日制・定時制)		学校所在地による集計(全 日制・定時制)	



市町村名	58. 公民館数		59. 図書館数		60. 体育館数	
	順位	館	順位	館	順位	館
高知市	1	39	1	7	9	3
室戸市	11	3	9	1	17	1
安芸市	2	18	9	1	4	5
南国市	6	11	9	1	4	5
土佐市	16	1	2	3	17	1
須崎市	7	7	9	1	9	3
宿毛市	16	1	9	1	12	2
土佐清水市	16	1	9	1	17	1
四万十市	10	5	4	2	12	2
香南市	3	13	4	2	9	3
香美市	5	12	2	3	6	4
東洋町	13	2	9	1	17	1
奈半利町	-	-	-	-	-	-
田野町	-	-	9	1	17	1
安田町	16	1	-	-	-	-
北川村	-	-	-	-	-	-
馬路村	-	-	-	-	-	-
芸西村	-	-	9	1	17	1
本山町	13	2	-	-	17	1
大豊町	3	13	-	-	-	-
土佐町	-	-	9	1	1	8
大川村	-	-	-	-	17	1
いの町	7	7	9	1	12	2
仁淀川町	16	1	-	-	12	2
中土佐町	16	1	-	-	6	4
佐川町	16	1	9	1	12	2
越知町	9	6	9	1	17	1
禰原町	-	-	9	1	3	6
日高村	11	3	9	1	-	-
津野町	-	-	4	2	6	4
四万十町	-	-	4	2	1	8
大月町	13	2	-	-	-	-
三原村	16	1	-	-	-	-
黒潮町	-	-	4	2	-	-
高知県		151		38		72
時点	令和6年度		令和6年度		令和6年度	
資料	市町村行財政の状況		市町村行財政の状況		市町村行財政の状況	
出所	県市町村振興課		県市町村振興課		県市町村振興課	
備考						

