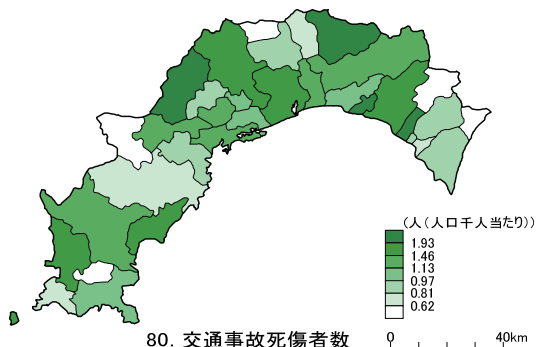
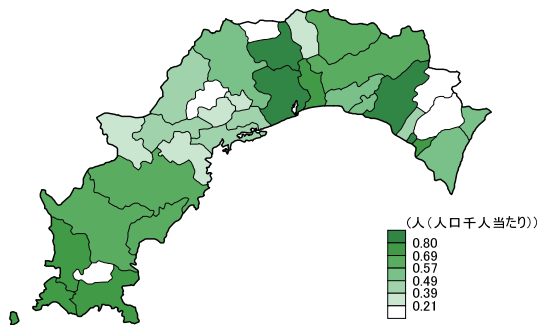


市町村名	79. 交通事故発生件数		80. 交通事故死傷者数		81. 従業地別医師数	
	順位	件(人口千人当たり)	順位	人(人口千人当たり)	順位	人(人口千人当たり)
高知市	5	1.63	6	1.77	6	3.59
室戸市	17	0.86	20	0.94	26	0.80
安芸市	10	1.19	7	1.64	3	5.08
南国市	7	1.34	11	1.43	1	10.40
土佐市	14	1.00	17	1.04	9	2.34
須崎市	12	1.11	13	1.31	10	2.28
宿毛市	6	1.38	8	1.59	2	5.60
土佐清水市	19	0.84	18	1.00	20	1.21
四万十市	13	1.03	14	1.13	11	2.07
香南市	24	0.79	19	0.97	21	1.14
香美市	8	1.32	10	1.44	18	1.34
東洋町	28	0.47	30	0.47	23	0.97
奈半利町	26	0.68	27	0.68	17	1.40
田野町	23	0.81	25	0.81	5	3.72
安田町	3	1.71	3	2.13	25	0.88
北川村	21	0.83	23	0.83	-	-
馬路村	-	-	-	-	19	1.31
芸西村	4	1.68	2	2.52	8	2.80
本山町	31	0.31	29	0.62	7	3.52
大豊町	1	1.94	1	2.58	22	1.01
土佐町	18	0.85	21	0.85	16	1.43
大川村	-	-	-	-	-	-
いの町	11	1.13	9	1.46	14	1.63
仁淀川町	2	1.72	4	1.93	24	0.90
中土佐町	27	0.50	22	0.84	30	0.52
佐川町	15	1.00	12	1.33	12	1.95
越知町	22	0.81	24	0.81	4	3.74
禰原町	30	0.31	31	0.31	15	1.62
日高村	20	0.83	16	1.04	32	0.21
津野町	16	0.94	15	1.13	29	0.58
四万十町	25	0.78	26	0.78	13	1.81
大月町	29	0.45	28	0.67	28	0.69
三原村	-	-	-	-	27	0.74
黒潮町	9	1.29	5	1.78	31	0.30
高知県		1.33		1.49		3.33
時点	令和6年		令和6年		令和6年度	
資料	交通白書、住民基本台帳等		交通白書、住民基本台帳等		医師・歯科医師・薬剤師統計、住民基本台帳等	
出所	県警察本部、総務省		県警察本部、総務省		厚生労働省、総務省	
備考						



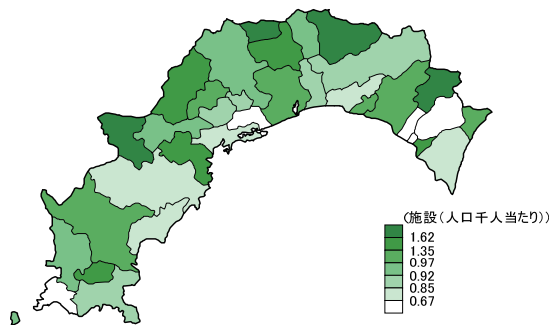
80. 交通事故死傷者数

市町村名	82. 従業地別歯科医師数		83. 従業地別薬剤師数		84. 看護師数	
	順位	人(人口千人当たり)	順位	人(人口千人当たり)	順位	人(人口千人当たり)
高知市	4	0.80	2	3.34	6	25.14
室戸市	17	0.53	24	0.89	20	11.53
安芸市	1	0.90	5	2.96	8	24.17
南国市	7	0.70	1	3.55	5	30.91
土佐市	23	0.39	8	2.42	13	15.71
須崎市	20	0.47	12	2.17	11	19.20
宿毛市	5	0.76	7	2.83	4	31.59
土佐清水市	8	0.69	19	1.38	21	10.87
四万十市	14	0.57	9	2.29	9	19.73
香南市	16	0.55	22	1.01	24	8.53
香美市	12	0.65	16	1.70	18	12.16
東洋町	19	0.49	23	0.97	32	3.89
奈半利町	6	0.70	4	3.15	19	11.55
田野町	3	0.83	6	2.89	3	31.83
安田町	22	0.44	20	1.32	29	5.29
北川村	-	-	-	-	33	3.40
馬路村	-	-	-	-	25	7.87
芸西村	15	0.56	10	2.24	2	32.49
本山町	28	0.32	11	2.24	7	24.96
大豊町	10	0.68	29	0.34	23	9.46
土佐町	2	0.86	18	1.43	10	19.21
大川村	-	-	-	-	34	2.82
いの町	18	0.53	15	1.87	16	12.72
仁淀川町	21	0.45	26	0.67	17	12.56
中土佐町	25	0.35	25	0.69	22	9.70
佐川町	26	0.34	13	2.12	12	17.28
越知町	-	-	3	3.33	1	33.46
禰原町	27	0.32	14	1.95	14	14.59
日高村	29	0.21	30	0.21	27	6.38
津野町	24	0.39	27	0.58	31	4.05
四万十町	11	0.67	17	1.67	15	14.19
大月町	9	0.69	21	1.15	26	7.13
三原村	-	-	-	-	30	5.17
黒潮町	13	0.61	28	0.41	28	6.29
高知県		0.68		2.64		21.11
時点	令和6年度		令和6年度		令和6年度	
資料	医師・歯科医師・薬剤師統計、住民基本台帳等		医師・歯科医師・薬剤師統計、住民基本台帳等		県医療政策課資料、住民基本台帳等	
出所	厚生労働省、総務省		厚生労働省、総務省		県医療政策課、総務省	
備考					従事看護師+従事准看護師	



82. 従業地別歯科医師数

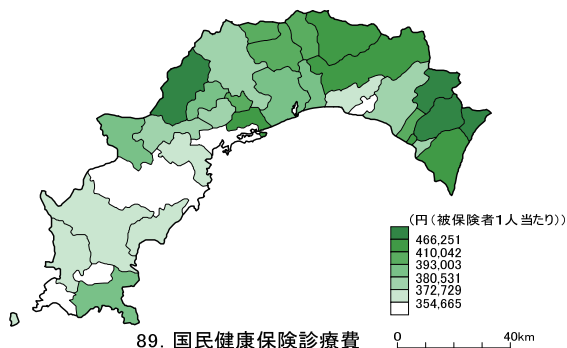
市町村名	85. 医療施設数		86. 歯科診療所数		87. 病床数	
	順位	施設(人口千人当たり)	順位	所(人口千人当たり)	順位	床(人口千人当たり)
高知市	15	0.97	5	0.60	9	28.20
室戸市	27	0.80	12	0.44	12	23.51
安芸市	13	1.03	7	0.51	13	23.47
南国市	20	0.87	18	0.35	6	36.84
土佐市	30	0.66	24	0.31	18	15.83
須崎市	29	0.67	15	0.41	8	29.91
宿毛市	19	0.92	4	0.60	5	37.62
土佐清水市	21	0.86	14	0.43	16	18.03
四万十市	12	1.08	8	0.51	14	21.58
香南市	28	0.80	16	0.40	21	8.04
香美市	22	0.85	6	0.53	11	24.04
東洋町	14	0.97	9	0.49	-	-
奈半利町	7	1.40	2	0.70	22	6.65
田野町	33	0.41	1	0.83	2	42.58
安田町	32	0.44	13	0.44	-	-
北川村	-	-	-	-	-	-
馬路村	3	2.62	-	-	-	-
芸西村	11	1.12	26	0.28	1	55.74
本山町	18	0.96	23	0.32	7	31.68
大豊町	2	2.70	20	0.34	10	27.02
土佐町	6	1.43	25	0.29	15	19.78
大川村	1	2.82	-	-	-	-
いの町	17	0.96	21	0.34	19	13.25
仁淀川町	9	1.35	28	0.22	24	4.71
中土佐町	8	1.39	19	0.35	26	4.16
佐川町	24	0.85	27	0.25	4	38.29
越知町	10	1.25	-	-	3	41.57
檜原町	4	1.62	22	0.32	20	9.73
日高村	23	0.85	29	0.21	-	-
津野町	16	0.96	17	0.39	-	-
四万十町	26	0.80	10	0.47	17	16.13
大月町	31	0.46	11	0.46	23	5.75
三原村	5	1.48	-	-	25	4.43
黒潮町	25	0.81	3	0.61	-	-
高知県		0.94		0.50		24.65
時点	令和6年度		令和6年度		令和6年度	
資料	医療施設調査、住民基本台帳等		医療施設調査、住民基本台帳等		医療施設調査、住民基本台帳等	
出所	厚生労働省、総務省		厚生労働省、総務省		厚生労働省、総務省	
備考	病院施設数＋一般診療所数					



85. 医療施設数

0 40km

市町村名	88. 国民健康保険加入率		89. 国民健康保険診療費		90. 悪性新生物死亡数	
	順位	%	順位	円(被保険者1人当たり)	順位	人(人口千人当たり)
高知市	33	16.8	17	383,653	31	3.33
室戸市	6	27.0	7	430,554	5	6.08
安芸市	3	28.3	24	372,729	17	4.59
南国市	32	18.1	16	385,046	32	3.19
土佐市	19	23.0	6	431,409	26	3.66
須崎市	12	25.6	32	322,302	25	3.78
宿毛市	17	23.8	26	366,675	20	4.19
土佐清水市	7	26.4	15	387,991	10	5.27
四万十市	24	21.5	27	359,673	27	3.54
香南市	30	20.4	28	354,831	33	2.71
香美市	21	21.9	9	410,042	29	3.48
東洋町	4	27.3	1	559,881	3	6.61
奈半利町	8	26.1	22	374,137	4	6.16
田野町	10	26.0	8	412,462	6	5.66
安田町	5	27.3	14	393,003	9	5.54
北川村	16	23.9	3	477,746	1	7.48
馬路村	34	16.7	2	516,411	14	5.01
芸西村	1	33.4	30	331,086	30	3.36
本山町	31	20.3	11	407,755	7	5.61
大豊町	14	25.4	5	458,574	19	4.20
土佐町	28	21.2	10	409,572	22	3.98
大川村	25	21.4	12	401,365	-	-
いの町	27	21.2	21	374,441	24	3.87
仁淀川町	29	21.1	4	466,251	13	5.16
中土佐町	15	24.7	25	367,473	8	5.55
佐川町	23	21.8	20	380,176	28	3.50
越知町	18	23.6	18	381,066	11	5.26
檮原町	22	21.9	19	380,531	21	4.09
日高村	20	22.9	13	399,176	15	4.99
津野町	26	21.2	23	373,359	12	5.26
四万十町	13	25.4	33	317,232	23	3.90
大月町	2	30.5	34	292,568	2	6.92
三原村	11	25.8	31	329,790	16	4.95
黒潮町	9	26.1	29	354,665	18	4.35
高知県		20.1		379,720		3.68
時点	令和7年		令和6年度		令和6年	
資料	国民健康保険事業状況報告書、住民基本台帳等		国民健康保険事業状況報告書		人口動態調査、住民基本台帳等	
出所	県国民健康保険課、総務省		県国民健康保険課		厚生労働省、総務省	
備考	国民健康保険被保険者数/人口×100				悪性新生物による死亡数/令和6年1月1日現在人口×1,000	



89. 国民健康保険診療費

市町村名	91. 脳血管疾患死亡数		92. 心疾患死亡数		93. 刑法犯認知件数	
	順位	人(人口千人当たり)	順位	人(人口千人当たり)	順位	件(人口千人当たり)
高知市	22	1.00	29	2.16	1	6.99
室戸市	16	1.37	15	3.17	16	2.93
安芸市	26	0.82	23	2.58	13	3.09
南国市	25	0.89	33	1.84	2	6.20
土佐市	18	1.19	31	1.96	9	3.63
須崎市	28	0.81	20	2.82	12	3.36
宿毛市	29	0.79	25	2.44	11	3.43
土佐清水市	15	1.51	9	4.60	15	3.02
四万十市	30	0.78	26	2.35	3	4.71
香南市	20	1.06	34	1.73	5	4.63
香美市	7	1.96	28	2.16	8	3.77
東洋町	2	2.83	3	5.67	7	3.89
奈半利町	21	1.03	13	3.76	18	2.80
田野町	27	0.81	7	5.26	6	4.13
安田町	5	2.13	1	8.10	10	3.53
北川村	-	-	24	2.49	27	1.70
馬路村	-	-	2	6.26	30	1.31
芸西村	19	1.12	17	3.08	28	1.68
本山町	31	0.62	32	1.87	21	2.24
大豊町	1	3.23	8	4.85	14	3.04
土佐町	3	2.27	16	3.12	20	2.29
大川村	-	-	5	5.63	-	-
いの町	23	0.94	30	2.12	19	2.40
仁淀川町	11	1.72	6	5.59	32	1.12
中土佐町	4	2.19	10	4.21	24	1.73
佐川町	8	1.91	14	3.50	4	4.66
越知町	14	1.62	11	4.05	22	1.87
檜原町	9	1.89	19	2.83	29	1.62
日高村	13	1.66	22	2.70	26	1.70
津野町	12	1.69	18	3.00	31	1.16
四万十町	10	1.88	12	3.83	17	2.88
大月町	24	0.89	27	2.23	23	1.84
三原村	6	2.12	4	5.65	-	-
黒潮町	17	1.29	21	2.77	25	1.73
高知県		1.12		2.44		5.30
時点	令和6年		令和6年		令和6年	
資料	人口動態調査、住民基本台帳等		人口動態調査、住民基本台帳等		犯罪統計書、住民基本台帳等	
出所	厚生労働省、総務省		厚生労働省、総務省		県警察本部刑事企画課、総務省	
備考	脳血管疾患による死亡数/令和6年1月1日現在人口×1,000		心疾患による死亡数(高血圧性を除く)/令和6年1月1日現在人口×1,000		認知件数/人口×1,000	

