

地方教育費調査

I 調査の概要	1
1 調査の目的	1
2 調査の対象	1
3 調査の内容	1
4 調査用語の説明	3
II 調査結果の概要	4
1 教育費は総額でどのような状況になっているか	4
2 学校教育費はどのような状況になっているか	7
3 社会教育費はどのような状況になっているか	15
4 教育行政費はどのような状況になっているか	17
III 統計表	18
1 総括表	18
第1表 地方教育費に関する総括表	18
2 学校教育費の県集計表	20
第2表 幼稚園（財源別・支出項目別）－県総計－	20
第3表 小学校（財源別・支出項目別）－県総計－	21
第4表 中学校（財源別・支出項目別）－県総計－	22
第5表 中学校（財源別・支出項目別）－県立分－	23
第6表 特別支援学校（財源別・支出項目別）－県総計－	24
第7表 特別支援学校（財源別・支出項目別）－県立分－	25
第8表 高等学校・全日制（財源別・支出項目別）－県総計－	26
第9表 高等学校・全日制（財源別・支出項目別）－県立分－	27
第10表 高等学校・定時制（財源別・支出項目別）－県総計－	28
第11表 高等学校・定時制（財源別・支出項目別）－県立分－	29

第12表	高等学校・通信制（財源別・支出項目別）－県総計－	30
第13表	専修学校（財源別・支出項目別）－県総計－	31
3	社会教育費・教育行政費の県集計表	32
第14表	社会教育費（活動分野別・財源別・支出項目別）	
	・教育行政費（財源別・支出項目別）－県 総 計－	32
第15表	社会教育費（活動分野別・財源別・支出項目別）	
	・教育行政費（財源別・支出項目別）－県 分－	33
第16表	社会教育費（活動分野別・財源別・支出項目別）	
	・教育行政費（財源別・支出項目別）－市町村分－	34
4	教育に係る収入の県集計表	35
第17表	収入総額（教育施設別・収入項目別）－県総計－	35
5	市 町 村 別 表	36
第18表	市町村別の教育費の内訳	36
	教育費合計	36
a	学校教育費（幼稚園、特別支援学校、高等学校、専修学校）	37
b	学校教育費（小学校）	38
c	学校教育費（中学校）	39
d	社会教育費・教育行政費	40

地 方 教 育 費 調 査

I 調査の概要

1. 調査の目的

- (1) 国又は地方公共団体が、教育諸施策の決定及び将来の教育計画策定のための基礎資料となるような正確な全国的資料を収集・整備すること。
- (2) 地方教育費に関する経費の算定基準、合理的な経費の算定方式の開発、教育費の効率的な使用を可能とするための資料とすること。
- (3) 教育費の使途とその負担関係の状況を教育費の究極的な負担者である国民に対して報告するとともに、国や地方の関係機関に公式の情報を提供し、利用に供すること。

2. 調査の対象

この調査の対象は、県及び市町村（組合を含む）教育委員会並びに公立諸学校である。ただし、この調査では、大学及び短期大学にかかる経費は除外している。

本県において、この調査の対象となった教育委員会及び公立諸学校（分校も1校として計上、休校も含む）の数は、次のとおりである。

平成21年5月1日 現在

教 育 委 員 会		公 立 学 校			
		県 立	市町村(組)立	計	
県	1	—	30	30	幼稚園
市	11	—	276	276	小学校
町	17	3	127	130	中学校
村	6	11	1	12	特別支援学校
一部教育事務組合	3	36	1	37	全日制高等学校
計	38	14	1	15	定時制高等学校
		2	—	2	通信制高等学校
		1	—	1	専修学校
		67	436	503	計

3. 調査の内容

平成21会計年度に支出した地方教育費を学校教育費、社会教育費、教育行政費の3つの分野に大別して、それぞれの分野において支出された経費を調査した。学校教育費については、さらに前記「2」に掲げた8学校種類に、社会教育費については、公民館、図書館、博物館、体育施設、青少年教育施設、女性教育施設、文化会館、その他の社会教育施設、教育委員会が行った社会教育活動及び文化財保護の10分野に分けて、それぞれに支出された経費を調査した。

これらの各分野に支出された経費は、すべて負担区分別（財源の種類別）及び使途別（支出項目別）との両面から調査している。

地方教育費の財源と支出項目

〔財源別〕

公 費
国庫補助金
県支出金
市町村支出金
地方債
公費組入れ金
寄付金

教
育
費
総
額

〔分野別〕

学 校 教 育 費	
1	幼稚園費
2	小学校費
3	中学校費
4	特別支援学校費
5	全日制高等学校費
6	定時制高等学校費
7	通信制高等学校費
8	専修学校費

社 会 教 育 費	
1	公民館費
2	図書館費
3	博物館費
4	体育施設費
5	青少年教育施設費
6	女性教育施設費
7	文化会館費
8	その他の社会教育施設費
9	教育委員会が行った社会教育活動費
10	文化財保護費

教 育 行 政 費	
2	

〔支出項目別〕

A 消費的支出	
1	人件費
2	教育活動費
3	管理費
4	補助活動費
5	所定支払金
B 資本的支出	
C 債務償還費	

A 消費的支出	
B 資本的支出	
C 債務償還費	

A 消費的支出	
B 資本的支出	
C 債務償還費	

4. 調査用語の説明

(1) 財 源 (負担区分)

公 費 国及び地方公共団体が租税・使用料・基金運用収入・公費に組み入れられた寄付金等の財源及び地方債の財源から教育のために支出した金額をいう。

国 庫 補 助 金・・・教育に対して、国が地方公共団体に交付する補助金及び負担金をいう。

県 支 出 金・・・県が地方税・地方交付税・使用料・手数料収入等の財源から教育のために支出した金額をいう。

市 町 村 支 出 金・・・市町村が地方税・地方交付税・使用料・手数料収入等の財源から教育のために支出した金額をいう。

地 方 債・・・地方公共団体が、教育施設の新設、災害復旧などのために起債した経費のうち、当該年度に支出した金額をいう。

公 費 組 入 れ 寄 付 金・・・地方公共団体の歳入として、決算に計上された寄付金、贈与金のうち、当該年度に教育のために支出した金額をいう。

(2) 支出項目 (使 途 別)

支出項目は消費的支出、資本的支出及び債務償還費に分類される。

- ① 消費的支出 原則として、年々経常的に支出する経費であって、人件費、教育活動費、管理費、補助活動費、所定支払金が含まれる。

人 件 費・・・教員及び職員の給与並びに共済組合等負担金、恩給費、退職・死傷手当等の経費をいう。

教 育 活 動 費・・・児童・生徒に対する教授及び教授の補助・改善のために要した経費であって、特別活動費、学校行事費、教授用消耗品費、修学旅行費、教職員の旅費などが含まれる。

管 理 費・・・教育施設の管理運営のために要した経費であって、修繕費、学校警備費、光熱水費などが含まれる。

補 助 活 動 費・・・正規の学校教育活動の中には含まれないが、それと密接な関係を有している学校の事業に要した経費であって、給食、寄宿舎の運営費、衛生費などが含まれる。

所 定 支 払 金・・・原則として定額を定期的に支払う経費であって、地代、建物・設備の保険料、借料、一時借入金利子などが含まれる。

- ② 資本的支出 土地・建物及び設備・備品を新たに取得したり、増加又は補充するために要した経費をいう。

- ③ 債務償還費 地方債の元金の返済及び利子の支払いに要した経費をいう。

II 調査結果の概要

1. 教育費は総額でどのような状況になっているか

(1) 総教育費の推移

平成21年度における本県の総教育費は、1,321億2,563万円で前年度に比べ47億7,171万円の3.7%増となっている。これを年次別にみると第1表及び第2表のとおりである。

第1表 総教育費の推移

年度	実 績	指 数 12年度=100	対前年度 増 加 率	参 考		
				県民所得 (分配)	対前年度 増 加 率	県民所得に対す る教育費の比率
	千円		%	百万円	%	%
12	165,779,025	100.0	△ 4.9	1,971,815	3.6	8.4
13	165,273,367	99.7	△ 0.3	1,897,831	△ 3.8	8.7
14	148,153,809	89.4	△ 10.4	1,838,636	△ 3.1	8.1
15	141,556,574	85.4	△ 4.5	1,801,106	△ 2.0	7.9
16	141,005,353	85.1	△ 0.4	1,720,760	△ 4.5	8.2
17	133,941,503	80.8	△ 5.0	1,672,865	△ 2.8	8.0
18	132,844,451	80.1	△ 0.8	1,705,232	1.9	7.8
19	128,958,072	77.8	△ 2.9	1,654,116	△ 3.0	7.8
20	127,353,920	76.8	△ 1.2	1,582,366	△ 4.3	8.0
21	132,125,631	79.7	3.7	—	—	—

注 県民所得は、「県民経済計算報告書（平成20年度）」（高知県統計課）による。

第2表 総教育費の推移

(単位：千円)

年度	総 教 育 費	学 校 教 育 費	社 会 教 育 費	教 育 行 政 費
12	165,779,025	119,869,651	32,114,673	13,794,701
13	165,273,367	122,146,118	29,831,857	13,295,392
14	148,153,809	114,773,431	19,551,596	13,828,782
15	141,556,574	115,192,977	16,183,073	10,180,524
16	141,005,353	111,433,397	19,739,471	9,832,485
17	133,941,503	108,279,870	16,871,042	8,790,591
18	132,844,451	108,750,698	14,615,058	9,478,695
19	128,958,072	104,190,202	15,035,324	9,732,546
20	127,353,920	104,375,552	12,900,406	10,077,962
21	132,125,631	108,216,484	14,592,759	9,316,388

(2) 教育分野別及び財源別の総教育費

総教育費1,321億2,563万円の教育分野別及び財源別の内訳は、第3、4表及び第1、2図のとおりである。また、財源別の推移は第5表のとおりである。

第3表 教育分野別の総教育費

(単位：千円)

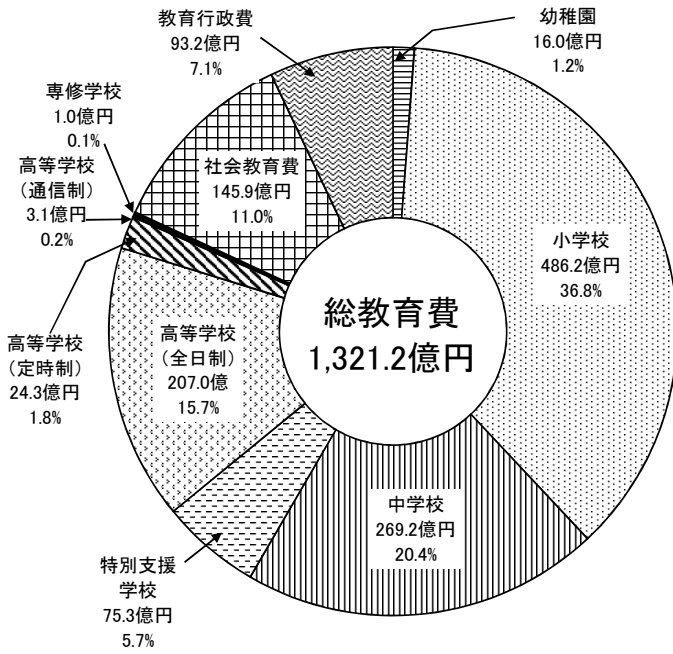
教 育 分 野	21年度		20年度	対前年度増加率	
	実 績	構 成 比		21:20	20:19
総 教 育 費	132,125,631	100.0	127,353,920	3.7	△ 1.2
A 学 校 教 育 費	108,216,484	81.9	104,375,552	3.7	0.2
幼 稚 園	1,599,929	1.2	969,061	65.1	3.9
小 学 校	48,624,814	36.8	48,176,090	0.9	1.8
中 学 校	26,919,116	20.4	26,205,440	2.7	0.8
特 別 支 援 学 校	7,526,065	5.7	6,008,213	25.3	△ 17.4
高等学校(全日制)	20,702,656	15.7	19,906,702	4.0	1.3
高等学校(定時制)	2,433,938	1.8	2,447,684	△ 0.6	5.4
高等学校(通信制)	305,272	0.2	368,830	△ 17.2	△ 1.7
専 修 学 校	104,694	0.1	293,532	△ 64.3	△ 6.5
B 社 会 教 育 費	14,592,759	11.0	12,900,406	13.1	△ 14.2
C 教 育 行 政 費	9,316,388	7.1	10,077,962	△ 7.6	3.5

第4表 財源別の総教育費

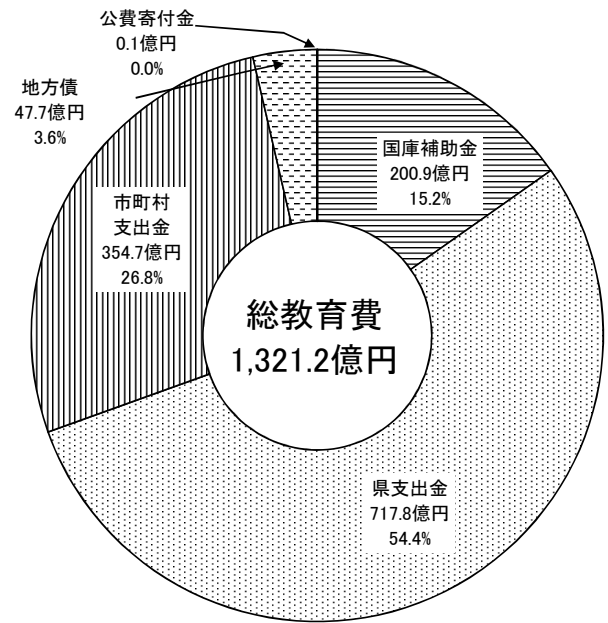
(単位：千円)

財 源	21年度		20年度	対前年度増加率	
	実 績	構 成 比		21:20	20:19
総 教 育 費	132,125,631	100.0	127,353,920	3.7	△ 1.2
公 費	132,125,631	100.0	127,353,920	3.7	△ 1.0
国 庫 補 助 金	20,091,243	15.2	16,550,468	21.4	2.4
県 支 出 金	71,781,923	54.3	71,278,099	0.7	△ 2.4
市 町 村 支 出 金	35,465,739	26.8	35,027,644	1.3	3.1
地 方 債	4,772,124	3.6	4,486,646	6.4	△ 18.3
公費組み入れ寄付金	14,602	0.0	11,063	32.0	△ 64.1

第1図 教育分野別総教育費の構成
(平成21会計年度)



第2図 財源別総教育費の構成
(平成21会計年度)



第5表 総教育費の推移 (財源別)

(単位：千円)

年度	総教育費	公 費					私 費 (寄 付 金)			
		合 計	国 庫 補 助 金	県 支 出 金	市 町 村 支 出 金	地 方 債	公 費 組 入 れ 寄 付 金	合 計	P T A 寄 付 金	そ の 他 の 寄 付 金
12	165,779,025	165,460,650	27,951,046	75,096,517	42,219,562	20,138,567	54,958	318,375	274,513	43,862
13	165,273,367	164,618,509	29,070,423	76,514,061	43,096,022	15,905,649	32,354	654,858	629,737	25,121
14	148,153,809	147,852,499	27,420,052	74,986,715	42,724,793	2,624,707	96,232	301,310	276,271	25,039
15	141,556,574	141,264,297	26,017,831	73,015,575	39,909,347	2,273,600	47,944	292,277	252,294	39,983
16	141,005,353	140,722,497	23,323,197	72,753,545	41,988,159	2,627,060	30,536	282,856	253,916	28,940
17	133,941,503	133,664,663	20,221,795	72,701,323	36,219,787	4,495,443	26,315	276,840	251,589	25,251
18	132,844,451	132,515,386	16,462,283	76,337,052	34,623,236	5,069,238	23,577	329,065	293,329	35,736
19	128,958,072	128,685,511	16,159,179	73,027,435	33,977,739	5,490,343	30,815	272,561	239,375	33,186
20	127,353,920	127,353,920	16,550,468	71,278,099	35,027,644	4,486,646	11,063	-	-	-
21	132,125,631	132,125,631	20,091,243	71,781,923	35,465,739	4,772,124	14,602	-	-	-

注 平成22年度調査(平成21会計年度)から、私費は調査対象外。(以下、同じ)

2. 学校教育費はどのような状況になっているか

(1) 学校種類別及び財源別の学校教育費

学校教育費を学校種類別及び財源別にみると第6表のとおりである。

また、その推移を示すと第7、8表のようになる。

第6表 学校種類別、財源別教育費 (単位：千円)

学校種類	合計	国 補助金	庫 支 出 金	県 支 出 金	市 町 村 支 出 金	地 方 債	公 組 寄 入 付 金	費 れ 金	構成比
全 学 校	108,216,484	19,041,182	65,572,120	19,192,030	4,406,176	4,976	100.0		
	104,375,552 (3.7)	16,072,740 (18.5)	65,820,924 (△ 0.4)	18,494,737 (3.8)	3,981,445 (10.7)	5,706 (△ 12.8)	100.0		
幼 稚 園	1,599,929	35,681	22,274	1,337,422	204,452	100	1.5		
	969,061 (65.1)	8,012 (345.3)	658 (3285.1)	915,791 (46.0)	44,600 (358.4)	0 -	0.9		
小 学 校	48,624,814	10,754,544	24,659,918	11,181,190	2,025,955	3,207	44.9		
	48,176,090 (0.9)	9,865,283 (9.0)	25,059,806 (△ 1.6)	10,641,179 (5.1)	2,606,962 (△ 22.3)	2,860 (12.1)	46.2		
中 学 校	26,919,116	6,272,518	14,064,446	5,709,151	871,332	1,669	24.9		
	26,205,440 (2.7)	5,342,995 (17.4)	14,035,456 (0.2)	6,120,143 (△ 6.7)	704,000 (23.8)	2,846 (△ 41.4)	25.1		
特 別 支 援 学 校	7,526,065	1,187,388	5,776,080	235,397	327,200	0	7.0		
	6,008,213 (25.3)	815,042 (45.7)	4,858,865 (18.9)	105,006 (124.2)	229,300 (42.7)	0 -	5.8		
高 等 学 校 (全 日 制)	20,702,656	764,051	18,237,315	724,053	977,237	0	19.1		
	19,906,702 (4.0)	41,408 (1745.2)	18,800,296 (△ 3.0)	705,601 (2.6)	359,397 (171.9)	0 -	19.1		
高 等 学 校 (定 時 制)	2,433,938	27,000	2,402,121	4,817	0	0	2.2		
	2,447,684 (△ 0.6)	0 -	2,416,854 (△ 0.6)	7,017 (△ 31.4)	23,813 (△ 100.0)	0 -	2.3		
高 等 学 校 (通 信 制)	305,272	0	305,272	0	0	0	0.3		
	368,830 (△ 17.2)	0 -	355,457 (△ 14.1)	0 -	13,373 (△ 100.0)	0 -	0.4		
専 修 学 校	104,694	0	104,694	0	0	0	0.1		
	293,532 (△ 64.3)	0 -	293,532 (△ 64.3)	0 -	0 -	0 -	0.3		

上段 21年度

下段 20年度

() は増加率%

第7表 学校種類別の学校教育費の推移（公費＋私費）

（単位：千円）

（指数：12年度=100）

年度	全 学 校		幼 稚 園		小 学 校	
	実 額	指 数	実 額	指 数	実 額	指 数
12	119,869,651	100.0	913,765	100.0	51,102,622	100.0
13	122,146,118	101.9	1,090,535	119.3	54,229,126	106.1
14	114,773,431	95.7	952,742	104.3	51,454,462	100.7
15	115,192,977	96.1	914,833	100.1	50,884,062	99.6
16	111,433,397	93.0	862,942	94.4	49,133,037	96.1
17	108,279,870	90.3	915,105	100.1	48,691,837	95.3
18	108,750,698	90.7	995,672	109.0	47,317,525	92.6
19	104,190,202	86.9	932,299	102.0	47,318,711	92.6
20	104,375,552	87.1	969,061	106.1	48,176,090	94.3
21	108,216,484	90.3	1,599,929	175.1	48,624,814	95.2
年度	中 学 校		特別支援学校		高等学校（全日制）	
	実 額	指 数	実 額	指 数	実 額	指 数
12	29,581,316	100.0	9,118,146	100.0	25,125,034	100.0
13	28,837,097	97.5	8,086,967	88.7	25,746,394	102.5
14	28,023,234	94.7	7,352,495	80.6	23,761,179	94.6
15	29,772,823	100.6	7,601,703	83.4	22,563,272	89.8
16	28,118,057	95.1	7,237,339	79.4	22,373,243	89.0
17	27,258,910	92.1	7,088,221	77.7	20,952,155	83.4
18	27,861,338	94.2	7,224,077	79.2	22,214,181	88.4
19	25,996,301	87.9	7,274,044	79.8	19,656,772	78.2
20	26,205,440	88.6	6,008,213	65.9	19,906,702	79.2
21	26,919,116	91.0	7,526,065	82.5	20,702,656	82.4
年度	高等学校（定時制）		高等学校（通信制）		専 修 学 校	
	実 額	指 数	実 額	指 数	実 額	指 数
12	3,037,456	100.0	456,944	100.0	534,368	100.0
13	2,997,151	98.7	547,949	119.9	610,899	114.3
14	2,292,343	75.5	334,843	73.3	602,133	112.7
15	2,481,405	81.7	380,983	83.4	593,896	111.1
16	2,881,596	94.9	344,970	75.5	482,213	90.2
17	2,589,863	85.3	343,758	75.2	440,021	82.3
18	2,464,233	81.1	311,257	68.1	362,415	67.8
19	2,322,931	76.5	375,152	82.1	313,992	58.8
20	2,447,684	80.6	368,830	80.7	293,532	54.9
21	2,433,938	80.1	305,272	66.8	104,694	19.6

第8表 学校種類別の学校教育費の推移（公費）

（単位：千円）

（指数：12年度=100）

年度	全 学 校		幼 稚 園		小 学 校	
	実 額	指 数	実 額	指 数	実 額	指 数
12	119,551,276	100.0	909,139	100.0	51,013,346	100.0
13	121,491,260	101.6	1,086,769	119.5	53,792,037	105.4
14	114,472,121	95.8	949,211	104.4	51,370,776	100.7
15	114,900,700	96.1	911,820	100.3	50,806,210	99.6
16	111,151,041	93.0	860,504	94.7	49,054,820	96.2
17	108,000,030	90.3	912,754	100.4	48,616,728	95.3
18	108,421,633	90.7	993,588	109.3	47,193,974	92.5
19	103,917,641	86.9	930,083	102.3	47,234,659	92.6
20	104,375,552	87.3	969,061	106.6	48,176,090	94.4
21	108,216,484	90.5	1,599,929	176.0	48,624,814	95.3
年度	中 学 校		特別支援学校		高等学校（全日制）	
	実 額	指 数	実 額	指 数	実 額	指 数
12	29,498,016	100.0	9,115,127	100.0	24,997,310	100.0
13	28,757,580	97.5	8,084,555	88.7	25,624,092	102.5
14	27,947,234	94.7	7,350,364	80.6	23,633,374	94.5
15	29,705,690	100.7	7,599,651	83.4	22,429,412	89.7
16	28,055,578	95.1	7,235,324	79.4	22,242,951	89.0
17	27,192,534	92.2	7,085,110	77.7	20,828,769	83.3
18	27,786,478	94.2	7,222,360	79.2	22,094,952	88.4
19	25,929,404	87.9	7,271,584	79.8	19,547,876	78.2
20	26,205,440	88.8	6,008,213	65.9	19,906,702	79.6
21	26,919,116	91.3	7,526,065	82.6	20,702,656	82.8
年度	高等学校（定時制）		高等学校（通信制）		専 修 学 校	
	実 額	指 数	実 額	指 数	実 額	指 数
12	3,029,197	100.0	454,773	100.0	534,368	100.0
13	2,989,480	98.7	545,848	120.0	610,899	114.3
14	2,286,043	75.5	332,986	73.2	602,133	112.7
15	2,474,931	81.7	379,090	83.4	593,896	111.1
16	2,876,471	95.0	343,180	75.5	482,213	90.2
17	2,582,018	85.2	342,096	75.2	440,021	82.3
18	2,458,207	81.2	309,659	68.1	362,415	67.8
19	2,316,576	76.5	373,467	82.1	313,992	58.8
20	2,447,684	80.8	368,830	81.1	293,532	54.9
21	2,433,938	80.3	305,272	67.1	104,694	19.6

(2) 支出項目別の学校教育費

支出項目別にみた支出割合及び対前年度の状況は第9表及び第10表のとおりである。

第9表 支出項目別の学校教育費（公費＋私費）

（単位：千円、％）

支 出 項 目	実 額		構 成 比		対 前 年 度 増 加 率	
	平成21年度	平成20年度	平成21年度	平成20年度	21:20	20:19
学 校 教 育 費 総 額	108,216,484	104,375,552	100.0	100.0	3.7	0.2
A 消 費 的 支 出	89,349,539	89,257,880	82.6	85.5	0.1	△ 3.2
人 件 費	80,896,184	81,663,528	74.8	78.2	△ 0.9	△ 2.7
(教 員 給 与)	52,002,391	61,943,594	48.1	59.3	△ 16.0	12.7
(そ の 他)	28,893,793	19,719,934	26.7	18.9	46.5	△ 31.9
教 育 活 動 費	2,345,191	2,192,817	2.2	2.1	6.9	△ 11.1
管 理 費	3,693,562	3,348,012	3.4	3.2	10.3	△ 6.3
補 助 活 動 費	2,205,809	1,895,987	2.0	1.8	16.3	△ 7.7
所 定 支 払 金	208,793	157,536	0.2	0.2	32.5	△ 13.4
B 資 本 的 支 出	12,477,392	8,821,658	11.5	8.5	41.4	58.2
土 地 ・ 建 築 費	9,521,936	8,067,234	8.8	7.7	18.0	69.4
設 備 ・ 備 品 ・ 図 書 費	2,955,456	754,424	2.7	0.7	291.7	△ 7.2
C 債 務 償 還 費	6,389,553	6,296,014	5.9	6.0	1.5	△ 2.1

第10表 支出項目別の学校種別別学校教育費（平成21会計年度）

（単位：千円、％）

支出項目	幼稚園			小学校			中学校		
	実額	構成比	対前年度増加率	実額	構成比	対前年度増加率	実額	構成比	対前年度増加率
総額	1,599,929	100.0	65.1	48,624,814	100.0	0.9	26,919,116	100.0	2.7
A 消費的支出	867,143	54.2	4.0	39,850,785	82.0	△ 1.4	21,982,385	81.7	1.5
人件費	752,376	47.0	5.9	36,081,343	74.2	△ 2.1	19,793,360	73.5	0.8
（教員給与）	526,087	32.9	2.4	22,843,914	47.0	△ 22.5	13,371,820	49.7	△ 19.6
教育活動費	22,078	1.4	2.6	869,271	1.8	3.8	688,540	2.6	9.3
管理費	35,422	2.2	2.3	1,598,147	3.3	5.1	789,419	2.9	9.8
補助活動費	54,870	3.4	△ 14.6	1,211,939	2.5	8.4	644,347	2.4	2.6
所定支払金	2,397	0.1	△ 2.9	90,085	0.2	9.5	66,719	0.2	24.8
B 資本的支出	668,289	41.8	686.0	5,983,797	12.3	11.8	3,268,719	12.1	34.2
土地・建築費	639,168	39.9	1,118.7	4,751,644	9.8	△ 5.0	2,505,685	9.3	14.2
設備・備品・図書費	29,121	1.8	△ 10.6	1,232,153	2.5	251.1	763,034	2.8	215.1
C 債務償還費	64,497	4.0	28.0	2,790,232	5.7	16.0	1,668,012	6.2	△ 21.0
支出項目	特別支援学校			高等学校（全日制）			高等学校（定時制）		
	実額	構成比	対前年度増加率	実額	構成比	対前年度増加率	実額	構成比	対前年度増加率
総額	7,526,065	100.0	25.3	20,702,656	100.0	4.0	2,433,938	100.0	△ 0.6
A 消費的支出	6,643,568	88.3	14.6	17,281,451	83.5	△ 1.5	2,334,752	95.9	△ 1.8
人件費	6,115,221	81.3	6.9	15,546,804	75.1	△ 2.1	2,235,561	91.8	△ 2.1
（教員給与）	3,601,149	47.8	8.8	9,936,794	48.0	△ 0.7	1,445,890	59.4	△ 8.9
教育活動費	76,990	1.0	497.3	646,529	3.1	1.3	33,745	1.4	△ 13.3
管理費	208,463	2.8	438.0	996,031	4.8	3.5	57,102	2.3	17.4
補助活動費	238,154	3.2	828.9	49,608	0.2	△ 6.3	6,263	0.3	9.6
所定支払金	4,740	0.1	650.0	42,479	0.2	145.4	2,081	0.1	131.0
B 資本的支出	776,172	10.3	459.9	1,734,193	8.4	117.1	43,262	1.8	1,212.2
土地・建築費	702,802	9.3	429.9	894,167	4.3	30.2	28,470	1.2	※
設備・備品・図書費	73,370	1.0	1,124.3	840,026	4.1	651.0	14,792	0.6	348.7
C 債務償還費	106,325	1.4	51.2	1,687,012	8.1	8.4	55,924	2.3	△ 17.1
支出項目	高等学校（通信制）			専修学校			※昨年度0千円		
	実額	構成比	対前年度増加率	実額	構成比	対前年度増加率			
総額	305,272	100.0	△ 17.2	104,694	100.0	△ 64.3			
A 消費的支出	305,162	100.0	△ 17.1	84,293	80.5	△ 66.3			
人件費	301,203	98.7	△ 15.5	70,316	67.2	△ 68.6			
（教員給与）	217,759	71.3	△ 4.2	58,978	56.3	△ 67.4			
教育活動費	3,347	1.1	△ 36.1	4,691	4.5	△ 43.7			
管理費	161	0.1	△ 97.2	8,817	8.4	△ 50.0			
補助活動費	209	0.1	△ 72.4	419	0.4	△ 17.7			
所定支払金	242	0.1	21.0	50	0.0	△ 83.7			
B 資本的支出	0	0.0	△ 100.0	2,960	2.8	△ 58.5			
土地・建築費	0	0.0	—	0	0.0	—			
設備・備品・図書費	0	0.0	△ 100.0	2,960	2.8	△ 58.5			
C 債務償還費	110	0.0	0.0	17,441	16.7	△ 51.5			

注 教員給与は、本務教員給与＋兼務教員給与である。

(3) 幼児・児童・生徒1人あたり経費はいくらになるか

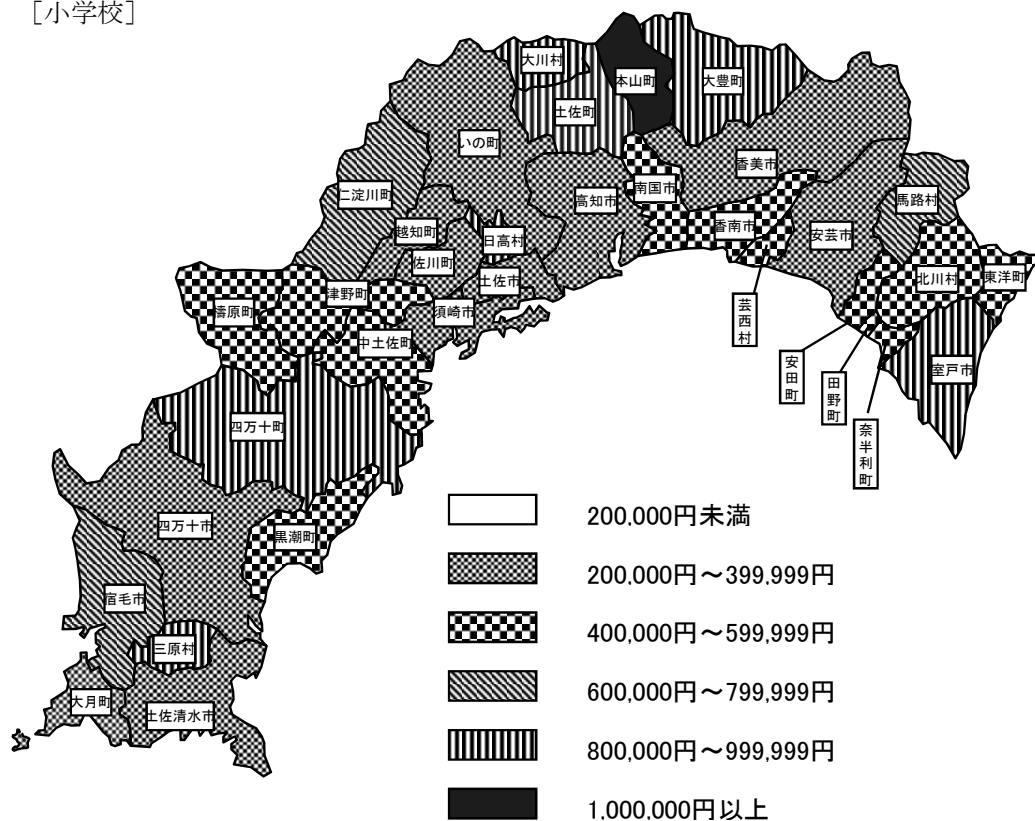
幼児・児童・生徒1人あたり（以下「生徒1人あたり」という）経費について、学校種類別に総額と消費的支出（資本的支出を除いた、いわゆる経常的な経費）に分けてみると第11表のとおりである。

市町村の歳出決算による教育費の生徒1人あたりの状況をみると第3図、第4図のようになる。

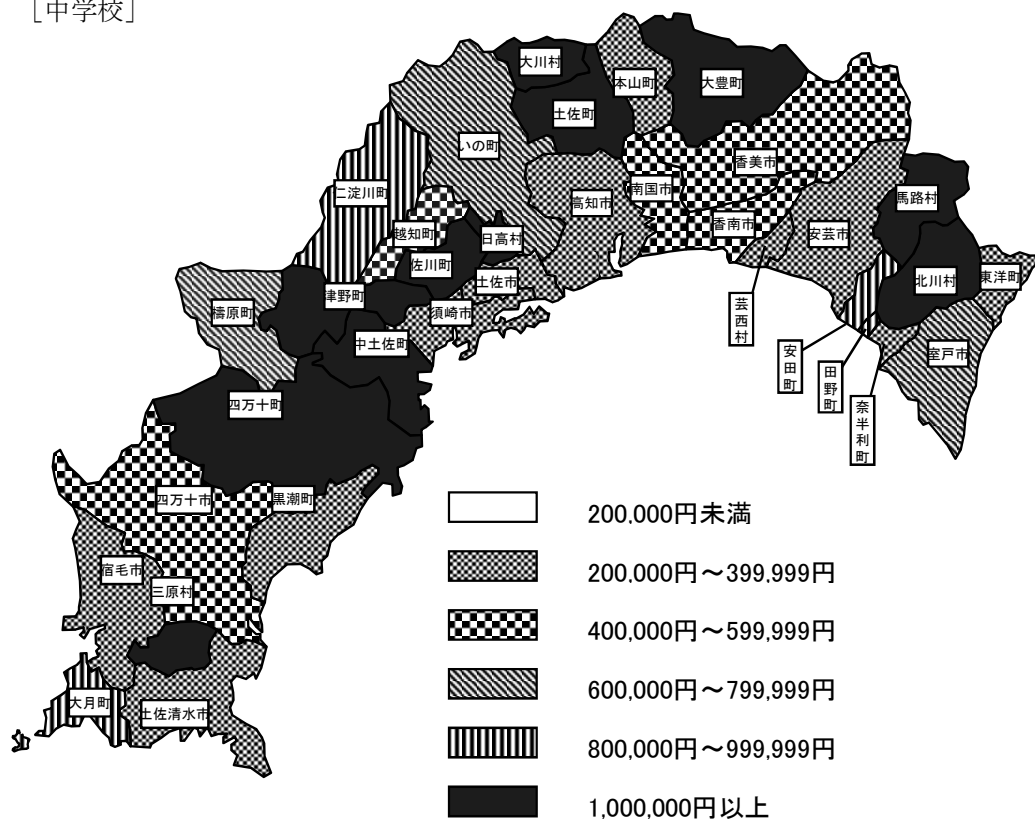
第11表 学校種類別の生徒1人あたりの教育費（平成21会計年度）（単位：円、%）

学 校 種 類	総 額			う ち 消 費 的 支 出		
	平成21年度	平成20年度	対前年度 増 加 率	平成21年度	平成20年度	対前年度 増 加 率
幼 稚 園	1,532,499	893,968	71.4	830,597	769,033	8.0
小 学 校	1,252,023	1,211,459	3.3	1,026,104	1,016,367	1.0
中 学 校	1,537,708	1,473,955	4.3	1,255,706	1,218,252	3.1
特 別 支 援 学 校	10,225,632	8,607,755	18.8	9,026,587	8,308,388	8.6
高 等 学 校（全 日 制）	1,434,894	1,369,947	4.7	1,197,772	1,207,918	△ 0.8
県 立	1,467,044	1,396,277	5.1	1,220,362	1,228,602	△ 0.7
市 立	908,181	925,102	△ 1.8	827,675	858,459	△ 3.6
高 等 学 校（定 時 制）	1,951,835	1,958,147	△ 0.3	1,872,295	1,901,531	△ 1.5
県 立	2,023,329	2,054,327	△ 1.5	1,938,559	1,994,771	△ 2.8
市 立	880,333	115,210	664.1	879,179	114,935	664.9
高 等 学 校（通 信 制）	419,906	525,399	△ 20.1	419,755	524,556	△ 20.0
専 修 学 校	1,414,784	2,574,842	△ 45.1	1,139,095	2,196,789	△ 48.1

第3図 市町村別の児童1人あたりの教育費（市町村の歳出決算による）
[小学校]



第4図 市町村別の生徒1人あたりの教育費（市町村の歳出決算による）
[中学校]



注 日高村佐川町学校組合分は日高村に、本山町土佐町中学校組合分は本山町に計上。

平成12年度以降における本県と全国の生徒1人あたり教育費の推移をみると第12表のとおりである。

第12表 生徒1人あたり教育費の推移（公費＋私費）

（単位：円）

（指数：12年度＝100）

年 度	幼 稚 園				小 学 校				中 学 校			
	本 県		全 国		本 県		全 国		本 県		全 国	
	実 額	指数	実 額	指数	実 額	指数	実 額	指数	実 額	指数	実 額	指数
12	830,695	100	738,829	100	1,154,105	100	904,615	100	1,346,564	100	974,324	100
13	954,099	115	750,390	102	1,245,101	108	919,922	102	1,371,462	102	1,002,240	103
14	793,952	96	738,624	100	1,189,039	103	923,566	102	1,409,052	105	1,027,678	105
15	791,378	95	705,766	96	1,180,769	102	909,892	101	1,570,628	117	1,028,802	106
16	783,069	94	705,534	95	1,153,791	100	901,573	100	1,544,609	115	1,032,028	106
17	728,007	88	698,606	95	1,165,044	101	894,799	99	1,503,940	112	1,036,623	106
18	810,808	98	700,554	95	1,150,326	100	889,404	98	1,532,695	114	1,033,857	106
19	811,400	98	718,379	97	1,172,097	102	892,064	99	1,438,565	107	1,036,342	106
20	893,968	108	738,529	100	1,211,459	105	880,958	97	1,473,955	109	1,035,482	106
21	1,532,499	184	-	-	1,252,023	108	-	-	1,537,708	114	-	-
年 度	特別支援学校				高等学校（全日制）				高等学校（定時制）			
	本 県		全 国		本 県		全 国		本 県		全 国	
	実 額	指数	実 額	指数	実 額	指数	実 額	指数	実 額	指数	実 額	指数
12	15,121,303	100	9,657,023	100	1,303,233	100	1,101,297	100	1,872,661	100	1,902,476	100
13	13,235,625	88	9,291,777	96	1,366,219	105	1,129,336	103	1,898,132	101	1,861,965	98
14	12,377,938	82	9,107,237	94	1,291,649	99	1,157,366	105	1,518,108	81	1,840,727	97
15	12,461,808	82	9,129,165	95	1,279,677	98	1,137,605	103	1,782,619	95	1,773,051	93
16	11,598,300	77	8,785,322	91	1,324,252	102	1,143,267	104	2,276,142	122	1,834,859	96
17	11,040,843	73	8,705,439	90	1,312,216	101	1,148,772	104	2,083,558	111	1,728,516	91
18	11,062,905	73	8,586,822	89	1,454,474	112	1,168,993	106	2,053,528	110	1,708,118	90
19	10,889,287	72	8,390,908	87	1,347,185	103	1,191,183	108	1,896,270	101	1,796,671	94
20	8,607,755	57	8,119,300	84	1,369,947	105	1,157,860	105	1,958,147	105	1,663,219	87
21	10,225,632	68	-	-	1,434,894	110	-	-	1,951,835	104	-	-
年 度	高等学校（通信制）				専 修 学 校							
	本 県		全 国		本 県		全 国					
	実 額	指数	実 額	指数	実 額	指数	実 額	指数				
12	464,374	100	218,624	100	1,190,129	100	1,433,081	100				
13	560,275	121	224,147	103	1,486,372	125	1,328,539	93				
14	384,877	83	211,924	97	1,770,979	149	1,323,570	92				
15	473,271	102	218,019	100	1,873,489	157	1,400,117	98				
16	459,348	99	250,258	114	1,759,901	148	1,458,330	102				
17	458,956	99	232,140	106	2,095,338	176	1,599,106	112				
18	522,796	113	282,747	129	2,588,679	218	1,470,389	103				
19	522,496	113	256,648	117	2,360,842	198	1,474,415	103				
20	525,399	113	246,317	113	2,574,842	216	1,513,206	106				
21	419,906	90	-	-	1,414,784	119	-	-				

注 全国の数値は、「平成21年度 地方教育費調査（平成20会計年度）」中間報告（文部科学省）による。

3. 社会教育費はどのような状況になっているか

平成21年度の社会教育費は総教育費の11%にあたる145億9276万円で、前年度より13.1%増加している。分野別では体育施設費が52億9,885万円(36.3%)と最も多く、財源別では113億9,924万円(78.1%)が市町村支出金である。

(1) 活動分野別・財源別の社会教育費

社会教育費を活動分野別・財源別にみると、第13表及び第5図のとおりである。

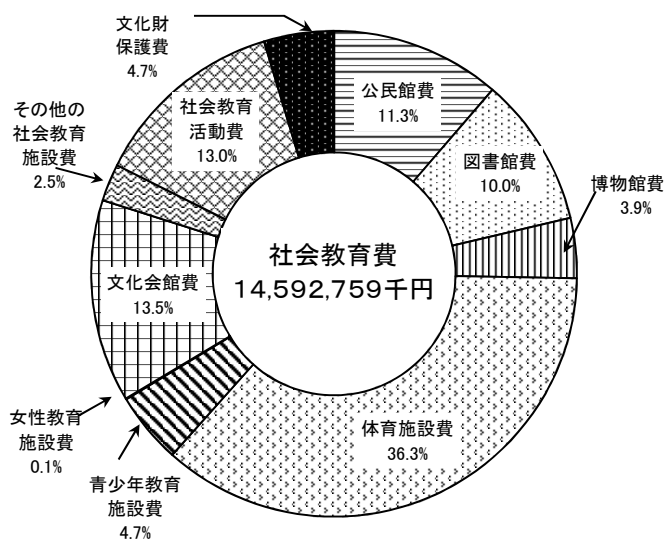
第13表 社会教育費の分野別・財源別の実態(平成21会計年度)

(単位:千円)

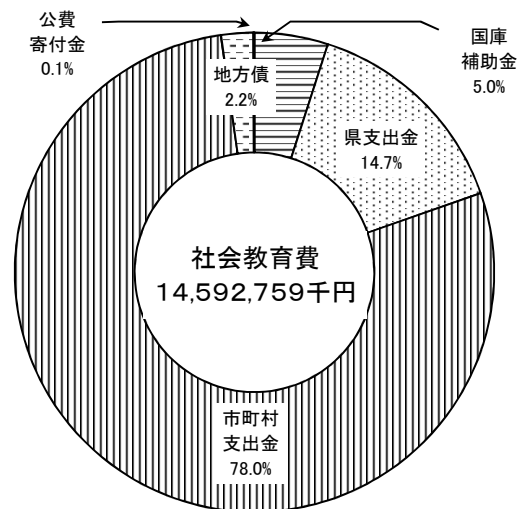
社会教育費の分野	総額	国補助金	庫金支	県支出金	市町村支出金	地方債	公債寄入金	費れ金	公入な寄付	にら組れい金
全社会教育費	14,592,759	724,020	2,142,862	11,399,237	317,400	9,240	0			
公民館費	1,649,321	24,542	5,477	1,522,126	97,026	150	0			
図書館費	1,457,324	65,802	238,786	982,075	170,561	100	0			
博物館費	585,098	0	37,878	537,482	9,300	438	0			
体育施設費	5,298,850	25,098	574,211	4,680,041	19,500	0	0			
青少年教育施設費	692,860	115,461	444,429	132,970	0	0	0			
女性教育施設費	8,669	0	0	8,669	0	0	0			
文化会館費	1,967,628	10,857	2,186	1,954,585	0	0	0			
その他の社会教育施設費	362,334	39,407	126,631	173,569	19,800	2,927	0			
社会教育活動費	1,890,379	110,458	569,764	1,206,319	1,213	2,625	0			
文化財保護費	680,296	332,395	143,500	201,401	0	3,000	0			

第5図 社会教育費の分野別・財源別構成比

(分野別)



(財源別)



(2) 活動分野別・支出項目別の社会教育費

社会教育費を活動分野別・支出項目別にみると、第14表のとおりである。

第14表 社会教育分野別の支出項目別社会教育費（平成21会計年度）

（単位：千円、％）

社会教育費の分野	総 額		消 費 的 支 出		資 本 的 支 出		債 務 償 還 費	
	実 額	比 率	実 額	比 率	実 額	比 率	実 額	比 率
全 社 会 教 育 費	14,592,759	100.0	7,192,553	49.3	1,840,057	12.6	5,560,149	38.1
公 民 館 費	1,649,321	100.0	847,304	51.4	355,858	21.6	446,159	27.1
図 書 館 費	1,457,324	100.0	1,147,059	78.7	218,350	15.0	91,915	6.3
博 物 館 費	585,098	100.0	460,399	78.7	104,052	17.8	20,647	3.5
体 育 施 設 費	5,298,850	100.0	1,415,388	26.7	380,402	7.2	3,503,060	66.1
青 少 年 教 育 施 設 費	692,860	100.0	597,593	86.3	1,028	0.1	94,239	13.6
女 性 教 育 施 設 費	8,669	100.0	8,669	100.0	0	0.0	0	0.0
文 化 会 館 費	1,967,628	100.0	566,247	28.8	48,492	2.5	1,352,889	68.8
そ の 他 の 社 会 教 育 施 設 費	362,334	100.0	238,719	65.9	97,493	26.9	26,122	7.2
社 会 教 育 活 動 費	1,890,379	100.0	1,684,396	89.1	205,983	10.9	0	0.0
文 化 財 保 護 費	680,296	100.0	226,779	33.3	428,399	63.0	25,118	3.7

(3) 活動分野別の社会教育費

社会教育費の推移を活動分野別にみると、第15表のとおりである。

第15表 社会教育費の活動分野別の推移

（単位：千円）

区 分 年 度	全 社 会	公 民 館 費	図 書 館 費	博 物 館 費	体 育	青 少 年 教	女 性 教 育	文 化	そ の 他 の	教 育 委 員 会 が	文 化 財
	教 育 費				施 設 費	育 施 設 費	施 設 費	会 館 費	社 会 教 育	行 っ た 社 会 教	保 護 費
									施 設 費	育 活 動 費	
12	32,114,673	2,273,002	1,859,087	865,253	15,075,526	1,105,664	59,529	7,945,743	767,937	1,680,137	482,795
13	29,831,857	2,749,020	1,858,731	806,353	8,006,520	1,192,139	93,244	11,164,461	846,732	2,223,195	891,462
14	19,551,596	2,041,863	1,568,930	732,423	8,187,526	825,302	94,362	1,967,575	425,768	2,838,198	869,649
15	16,183,073	1,484,130	1,495,829	754,456	6,191,766	618,832	86,511	2,608,393	728,647	1,675,467	539,042
16	19,739,471	1,481,319	1,636,071	680,803	7,938,866	935,885	81,389	4,164,339	729,040	1,516,720	575,039
17	16,871,042	1,427,443	1,417,406	820,041	6,071,175	1,961,601	84,898	2,606,293	597,399	1,385,024	499,762
18	14,615,058	1,252,113	1,349,337	632,563	5,911,700	828,259	19,992	2,291,661	443,315	1,482,173	403,945
19	15,035,324	1,527,516	1,389,860	493,677	5,856,031	791,690	13,909	2,197,657	401,035	1,418,794	945,155
20	12,900,406	1,364,775	1,357,270	391,083	5,328,299	620,302	10,042	1,998,964	384,655	1,149,364	295,652
21	14,592,759	1,649,321	1,457,324	585,098	5,298,850	692,860	8,669	1,967,628	362,334	1,890,379	680,296
対前年度 増減率%	13.1	20.8	7.4	49.6	△ 0.6	11.7	△ 13.7	△ 1.6	△ 5.8	64.5	130.1

4. 教育行政費はどのような状況になっているか

平成21年度の教育行政費は総教育費の7.1%にあたる93億1,638万円となっている。
これを支出項目別・財源別にみると、第16表及び第17表のとおりである。

第16表 支出項目別教育行政費（平成21会計年度）

（単位：千円、%）

支出項目	総額		県		市町村	
	実額	構成比	実額	構成比	実額	構成比
教育行政費総額	9,316,388	100.0	3,634,837	100.0	5,681,551	100.0
A 消費的支出	9,129,292	98.0	3,545,358	97.5	5,583,934	98.3
B 資本的支出	163,507	1.8	89,479	2.5	74,028	1.3
C 債務償還費	23,589	0.3	0	0.0	23,589	0.4

第17表 財源別教育行政費（平成21会計年度）

（単位：千円、%）

財源別	総額		県		市町村	
	実額	構成比	実額	構成比	実額	構成比
教育行政費総額	9,316,388	100.0	3,634,837	100.0	5,681,551	100.0
国庫補助金	326,041	3.5	119,190	3.3	206,851	3.6
県支出金	4,066,941	43.7	3,495,647	96.2	571,294	10.1
市町村支出金	4,874,472	52.3	0	0.0	4,874,472	85.8
地方債	48,548	0.5	20,000	0.6	28,548	0.5
公費組入れ 寄付金	386	0.0	0	0.0	386	0.0

第18表 教育行政費の推移（単位：千円）

12	13,794,701
13	13,295,392
14	13,828,782
15	10,180,524
16	9,832,485
17	8,790,591
18	9,478,695
19	9,732,546
20	10,077,962
21	9,316,388
対前年度 増加率（%）	△ 7.6

Ⅲ 統 計 表

1. 総 括 表

第1表 地方教育費に関する総括表（平成21会計年度）

区 分		総 額	学 校			
			全 学 校	幼 稚 園	小 学 校	中 学 校
I 教 育 費 総 額		132,125,631	108,216,484	1,599,929	48,624,814	26,919,116
II 財源別内訳	A 地方債寄付金以外の経費	127,338,905	103,805,332	1,395,377	46,595,652	26,046,115
	1. 国庫補助金	20,091,243	19,041,182	35,681	10,754,544	6,272,518
	2. 県支出金	71,781,923	65,572,120	22,274	24,659,918	14,064,446
	3. 市町村支出金	35,465,739	19,192,030	1,337,422	11,181,190	5,709,151
	B 地 方 債	4,772,124	4,406,176	204,452	2,025,955	871,332
C 公費組入れ寄付金	14,602	4,976	100	3,207	1,669	
III 支出項目別内訳	A 消費的支出	105,671,384	89,349,539	867,143	39,850,785	21,982,385
	1. 人 件 費	80,896,184	80,896,184	752,376	36,081,343	19,793,360
	a 教員の給与	52,002,391	52,002,391	526,087	22,843,914	13,371,820
	b a以外の人件費	28,893,793	28,893,793	226,289	13,237,429	6,421,540
	2. 教育活動費	2,345,191	2,345,191	22,078	869,271	688,540
	3. 管 理 費	3,693,562	3,693,562	35,422	1,598,147	789,419
	4. 補助活動費	2,205,809	2,205,809	54,870	1,211,939	644,347
	5. 所定支払金	208,793	208,793	2,397	90,085	66,719
	B 資 本 的 支 出	14,480,956	12,477,392	668,289	5,983,797	3,268,719
C 債 務 償 還 費	11,973,291	6,389,553	64,497	2,790,232	1,668,012	
IV 在学者・県民1人あたり経費 （公費＋私費）	—	円 1,450,643	円 1,532,499	円 1,252,023	円 1,537,708	
V 生 徒 数 （ 人 口 ）	—	74,599	1,044	38,837	17,506	

注 1 教員の給与は、本務教員及び兼務教員の給与である。

2 県人口は、「住民基本台帳年齢別人口（平成21年4月30日現在）」（高知県統計課）による。

3 学校教育費については在学者1人あたりの経費であり、社会教育費・教育行政費については、県民1人あたりの経費である。

(単位：千円)

教 育 費					社会教育費	教育行政費
特別支援学校	高等学校 (全日制)	高等学校 (定時制)	高等学校 (通信制)	専修学校		
7,526,065	20,702,656	2,433,938	305,272	104,694	14,592,759	9,316,388
7,198,865	19,725,419	2,433,938	305,272	104,694	14,266,119	9,267,454
1,187,388	764,051	27,000	0	0	724,020	326,041
5,776,080	18,237,315	2,402,121	305,272	104,694	2,142,862	4,066,941
235,397	724,053	4,817	0	0	11,399,237	4,874,472
327,200	977,237	0	0	0	317,400	48,548
0	0	0	0	0	9,240	386
6,643,568	17,281,451	2,334,752	305,162	84,293	7,192,553	9,129,292
6,115,221	15,546,804	2,235,561	301,203	70,316		
3,601,149	9,936,794	1,445,890	217,759	58,978		
2,514,072	5,610,010	789,671	83,444	11,338		
76,990	646,529	33,745	3,347	4,691		
208,463	996,031	57,102	161	8,817		
238,154	49,608	6,263	209	419		
4,740	42,479	2,081	242	50		
776,172	1,734,193	43,262	0	2,960	1,840,057	163,507
106,325	1,687,012	55,924	110	17,441	5,560,149	23,589
円	円	円	円	円	円	円
10,225,632	1,434,894	1,951,835	419,906	1,414,784	18,759	11,976
736	14,428	1,247	727	74	777,914	777,914

2. 学校教育費の集計表

第2表 幼稚園 (財源別・支出項目別) — 県 総 計 — (平成21会計年度)

(単位：千円)

支出項目	国庫補助金	都道府県支出金	市町村支出金	地方債	公費組入れ金	公費合計
学校教育費						
A 消費的支出						
1 人件費						
a 本務教員給与	35,681	22,274	1,337,422	204,452	100	1,599,929
b 兼務教員給与	6	3,117	849,868	14,152		867,143
c 事務職員給与		1,717	736,507	14,152		752,376
d その他の職員給与			513,184			513,184
e 共済組合等負担金			12,903			12,903
f 恩給費等		1,717	62,494			64,211
g 退職・死傷手当			101,074			101,074
			75			75
			46,777	14,152		60,929
2 教育活動費		210	21,868			22,078
3 管理費		120	35,302			35,422
a 修繕費			7,013			7,013
b その他の管理費		120	28,289			28,409
4 補助活動費	6	1,070	53,794			54,870
5 所定支払金			2,397			2,397
B 資本的支出	35,675	19,157	423,057	190,300	100	668,289
1 土地費			12,639			12,639
2 建築費	29,307	18,432	388,490	190,300		626,529
3 設備・備品費	6,368	725	21,221		100	28,414
4 図書購入費			707			707
C 債務償還費			64,497			64,497

第3表 小学校 (財源別・支出項目別) 一 県 総 計 一 (平成21会計年度)

(単位：千円)

支出項目	国庫補助金	都道府県支出	市町村支出	地方債	公費組入 寄附金	公費合計
学校教育費						
A 消費的支出						
1 人件費						
a 本務教員給与	10,754,544	24,659,918	11,181,190	2,025,955	3,207	48,624,814
b 兼務教員給与	8,155,562	24,426,175	6,457,641	809,285	2,122	39,850,785
c 事務職員給与	8,107,873	24,291,764	2,872,421	809,285		36,081,343
d その他の職員給与	7,381,438	14,726,962	6,720			22,115,120
e 共済組合等負担金	238,195	473,682	16,917			728,794
f 恩給費等	406,092	809,311	16,928			1,232,331
g 退職・死傷手当	82,148	181,906	2,275,378			2,539,432
2 教育活動費						
	31,497	5,608,442	393,145			6,001,587
3 管理費						
a 修繕費	2,944	61,522	12			61,534
b その他の管理費	2,944	2,429,939	163,321	809,285		3,402,545
4 補助活動費						
	13,248	106,733	730,071		970	869,271
5 所定支払金						
	2,598,982	21,369	1,572,682		1,152	1,598,147
B 資本的支出						
1 土地費	11,062		337,161			337,161
2 建築費	2,944	21,369	1,235,521		1,152	1,260,986
3 設備・備品費	13,248	6,309	1,192,382			1,211,939
4 図書購入費		90,085				90,085
C 債務償還費						
	2,598,982	233,743	1,933,317	1,216,670	1,085	5,983,797
	11,062		121,525			132,587
	2,058,716	212,866	1,132,705	1,214,770		4,619,057
	529,204	6,287	606,457	1,900	935	1,144,783
		14,590	72,630		150	87,370
			2,790,232			2,790,232

第4表 中学校 (財源別・支出項目別) — 県 総 計 — (平成21会計年度) (単位:千円)

支出項目	国库補助金	都道府県支出金	市町村支出金	地方債	公費組入金	公費合計
学校教育費						
A 消費的支出						
1 人件費						
a 本務教員給与	6,272,518	14,064,446	5,709,151	871,332	1,669	26,919,116
b 兼務教員給与	4,705,089	13,988,074	2,944,006	344,000	1,216	21,982,385
c 事務職員給与	4,672,220	13,805,498	971,642	344,000		19,793,360
d その他の職員給与	4,154,394	8,287,230	74,316			12,441,624
e 共済組合等負担金	283,631	572,249				930,196
f 恩給費等	226,590	449,193	19,796			695,579
g 退職・死傷手当	7,605	54,358	724,835			786,798
2 教育活動費						
3 管理費						
a 修繕費		25,350	12			25,362
b その他の管理費	20,328	1,262,011	28,893	344,000		1,634,904
4 補助活動費						
5 所定支払金						
B 資本的支出						
1 土地費	3,859	18,970	765,574		1,016	789,419
2 建築費	3,859	17,513	206,906		152	208,515
3 設備・備品費	8,682	7,544	558,668		864	580,904
4 図書購入費			628,121			644,347
C 債務償還費						
	1,567,429	72,551	1,100,954	527,332	453	3,268,719
			39,522			39,522
	1,296,233	28,467	617,130	524,333		2,466,163
	271,196	34,553	393,682	2,999	353	702,783
		9,531	50,620		100	60,251
		3,821	1,664,191			1,668,012

第5表 中学校 (財源別・支出項目別) — 県立分 — (平成21会計年度) (単位:千円)

支出項目	国庫補助金	都道府県支出金	市町村金	地方債	公費組入金	公費合計
学校教育費						526,131
A 消費的支出						521,325
1 人件費	128,068	398,063				493,161
a 本務教員給与	128,000	393,325				343,335
b 兼務教員給与	128,000	365,161				36,819
c 事務職員給与	110,132	233,203				24,969
d その他の職員給与	9,498	27,321				2,027
e 共済組合等負担金	8,370	16,599				86,011
f 恩給費等		2,027				
g 退職・死傷手当		86,011				
2 教育活動費		20,997				20,997
3 管理費		4,261				4,261
a 修繕費		613				613
b その他の管理費		3,648				3,648
4 補助活動費		1,743				1,743
5 所定支払金		1,163				1,163
B 資本的支出	68	4,738				4,806
1 土地費						
2 建築費						
3 設備・備品費	68	3,299				3,367
4 図書購入費		1,439				1,439
C 債務償還費						

第6表 特別支援学校 (財源別・支出項目別) — 県 総 計 — (平成21会計年度)

(単位：千円)

支出項目	国库補助金	都道府県支出	市町村金	地方債	公費組入金	公費合計
学校教育費						7,526,065
A 消費的支出						6,643,568
1 人件費						6,115,221
a 本務教員給与	1,187,388	5,776,080	235,397	327,200		
b 兼務教員給与	830,011	5,640,748	59,809	113,000		
c 事務職員給与	786,494	5,190,442	25,285	113,000		
d その他の職員給与	647,850	2,949,104				3,596,954
e 共済組合等負担金		4,195				4,195
f 恩給費等	35,172	151,912				187,084
g 退職・死傷手当	103,472	716,222	21,811			841,505
2 教育活動費		952,720	3,474			956,194
3 管理費		951				951
a 修繕費		415,338		113,000		528,338
b その他の管理費	5,519	63,918	7,553			76,990
4 補助活動費		194,399	14,064			208,463
5 所定支払金		54,683	1,074			55,757
B 資本的支出		139,716	12,990			152,706
1 土地費	37,998	187,638	12,518			238,154
2 建築費		4,351	389			4,740
3 設備・備品費	357,377	40,814	163,781	214,200		776,172
4 図書購入費			159,830			159,830
C 債務償還費		18,960		213,500		542,972
	46,865	20,663	3,469	700		71,697
		1,191	482			1,673
		94,518	11,807			106,325

第7表 特別支援学校 (財源別・支出項目別) — 県立分 — (平成21会計年度)
(単位:千円)

支出項目	国库補助金	都道府県支出	市町村支出	地方債	公費組入金	公費合計
学校教育費						6,681,938
A 消費的支出						5,978,525
1 人件費	1,080,967	5,274,471		326,500		6,681,938
a 本務教員給与	726,268	5,139,257		113,000		5,978,525
b 兼務教員給与	688,465	4,697,182		113,000		5,498,647
c 事務職員給与	555,367	2,575,551				3,130,918
d その他の職員給与	30,940	4,195				4,195
e 共済組合等負担金	102,158	135,815				166,755
f 恩給費等		710,207				812,365
g 退職・死傷手当		855,125				855,125
2 教育活動費		951				951
3 管理費		415,338		113,000		528,338
a 修繕費	5,383	61,754				67,137
b その他の管理費		194,399				194,399
4 補助活動費		54,683				54,683
5 所定支払金		139,716				139,716
B 資本的支出	32,420	181,571				213,991
1 土地費		4,351				4,351
2 建築費	354,699	40,696		213,500		608,895
3 設備・備品費	310,512	18,960		213,500		542,972
4 図書購入費	44,187	20,663				64,850
C 債務償還費		1,073				1,073
		94,518				94,518

第8表 高等学校〔全日制〕(財源別・支出項目別) ー 県総計 ー (平成21会計年度)
(単位:千円)

支出項目	国库補助金	都道府県支出	市町村支出	地方債	公費組入金	公費合計
学校教育費						20,702,656
A 消費的支出						17,281,451
1 人件費						15,546,804
a 本務教員給与	764,051	18,237,315	724,053	977,237		
b 兼務教員給与	40,435	16,188,046	657,233	395,737		
c 事務職員給与		14,558,216	592,851	395,737		
d その他の職員給与		9,334,004	391,038			9,725,042
e 共済組合等負担金		203,769	7,983			211,752
f 恩給費等		667,833	34,302			702,135
g 退職・死傷手当		1,120,565	42,985			1,163,550
2 教育活動費		2,147,693	91,757			2,239,450
3 管理費		2,939				2,939
a 修繕費		1,081,413	24,786	395,737		1,501,936
b その他の管理費	7,242	600,052	39,235			646,529
4 補助活動費	32,888	940,819	22,324			996,031
5 所定支払金		274,387	843			275,230
B 資本的支出	32,888	666,432	21,481			720,801
1 土地費		48,885	723			49,608
2 建築費	305	40,074	2,100			42,479
3 設備・備品費	723,616	416,723	12,354	581,500		1,734,193
4 図書購入費		8,130				8,130
C 債務償還費	219,096	117,278	11,163	538,500		886,037
	504,520	253,747	631	43,000		801,898
		37,568	560			38,128
	1,632,546		54,466			1,687,012

第9表 高等学校〔全日制〕(財源別・支出項目別) ー 県立分 ー (平成21会計年度)
(単位:千円)

支出項目	国库補助金	都道府県支	市支	町出	村金	地方債	公費組入 金	公費合計
学校教育費								19,948,866
A 消費的支出								16,594,481
1 人件費								14,924,216
a 本務教員給与	764,051	18,237,315				947,500		19,948,866
b 兼務教員給与	40,435	16,188,046				366,000		16,594,481
c 事務職員給与		14,558,216				366,000		14,924,216
d その他の職員給与		9,334,004						9,334,004
e 共済組合等負担金		203,769						203,769
f 恩給費等		667,833						667,833
g 退職・死傷手当		1,120,565						1,120,565
2 教育活動費		2,147,693						2,147,693
3 管理費		2,939						2,939
a 修繕費		1,081,413				366,000		1,447,413
b その他の管理費	7,242	600,052						607,294
4 補助活動費	32,888	940,819						973,707
5 所定支払金	32,888	274,387						274,387
B 資本的支出		666,432						699,320
1 土地費		48,885						48,885
2 建築費	305	40,074						40,379
3 設備・備品費	723,616	416,723				581,500		1,721,839
4 図書購入費		8,130						8,130
C 債務償還費	219,096	117,278				538,500		874,874
	504,520	253,747				43,000		801,267
		37,568						37,568
	1,632,546	1,632,546						1,632,546

第10表 高等学校〔定時制〕(財源別・支出項目別) ー 県 総 計 ー (平成21会計年度)
(単位:千円)

支出項目	国库補助金	都道府 支 出 金	市 町 支 出 金	村 金	地 方 債	公費組入 寄 付 金	公 費 合 計
学校教育費	27,000	2,402,121	4,817				2,433,938
A 消費的支出		2,330,025	4,727				2,334,752
1 人件費		2,234,016	1,545				2,235,561
a 本務教員給与		1,426,420					1,426,420
b 兼務教員給与		19,470					19,470
c 事務職員給与		125,067	1,341				126,408
d その他の職員給与		124,486	204				124,690
e 共済組合等負担金		309,585					309,585
f 恩給費等							
g 退職・死傷手当		228,988					228,988
2 教育活動費		33,503	242				33,745
3 管理費		54,551	2,551				57,102
a 修繕費		14,035	321				14,356
b その他の管理費		40,516	2,230				42,746
4 補助活動費		5,894	369				6,263
5 所定支払金		2,061	20				2,081
B 資本的支出	27,000	16,172	90				43,262
1 土地費	27,000						27,000
2 建築費		1,470					1,470
3 設備・備品費		12,159	51				12,210
4 図書購入費		2,543	39				2,582
C 債務償還費		55,924					55,924

第11表 高等学校〔定時制〕(財源別・支出項目別) ー 県立分 ー (平成21会計年度)
(単位:千円)

支出項目	国庫補助金	都道府 支	市支	町出	村金	地 方 債	公費組 入 金	公費合 計
学校教育費	27,000	2,338,272						2,365,272
A 消費的支出		2,266,176						2,266,176
1 人件費		2,170,428						2,170,428
a 本務教員給与		1,372,633						1,372,633
b 兼務教員給与		19,470						19,470
c 事務職員給与		125,067						125,067
d その他の職員給与		124,486						124,486
e 共済組合等負担金		299,784						299,784
f 恩給費等								
g 退職・死傷手当		228,988						228,988
2 教育活動費		33,321						33,321
3 管理費		54,551						54,551
a 修繕費		14,035						14,035
b その他の管理費		40,516						40,516
4 補助活動費		5,815						5,815
5 所定支払金		2,061						2,061
B 資本的支出	27,000	16,172						43,172
1 土地費	27,000							27,000
2 建築費		1,470						1,470
3 設備・備品費		12,159						12,159
4 図書購入費		2,543						2,543
C 債務償還費		55,924						55,924

第12表 高等学校〔通信制〕(財源別・支出項目別) ー 県 総 計 ー (平成21会計年度)
(単位:千円)

支出項目	国庫補助金	都道府県支	市支	町出	村金	地	方	債	公費組入 金	公費合計
学校教育費		305,272								305,272
A 消費的支出		305,162								305,162
1 人件費		301,203								301,203
a 本務教員給与		217,458								217,458
b 兼務教員給与		301								301
c 事務職員給与		6,740								6,740
d その他の職員給与		1,772								1,772
e 共済組合等負担金		42,463								42,463
f 恩給費等										
g 退職・死傷手当		32,469								32,469
2 教育活動費		3,347								3,347
3 管理費		161								161
a 修繕費		58								58
b その他の管理費		103								103
4 補助活動費		209								209
5 所定支払金		242								242
B 資本的支出										
1 土地費										
2 建築費										
3 設備・備品費										
4 図書購入費										
C 債務償還費		110								110

第13表 専修学校 (財源別・支出項目別) ー 県 総 計 ー (平成21会計年度)

(単位:千円)

支出項目	国庫補助金	都道府県支	市支	町出	村金	地	方	債	公費組入	入金	公費合計
学校教育費		104,694									104,694
A 消費的支出		84,293									84,293
1 人件費		70,316									70,316
a 本務教員給与		58,978									58,978
b 兼務教員給与											
c 事務職員給与		9,197									9,197
d その他の職員給与		1,875									1,875
e 共済組合等負担金		266									266
f 恩給費等											
g 退職・死傷手当											
2 教育活動費		4,691									4,691
3 管理費		8,817									8,817
a 修繕費		1,044									1,044
b その他の管理費		7,773									7,773
4 補助活動費		419									419
5 所定支払金		50									50
B 資本的支出		2,960									2,960
1 土地費											
2 建築費											
3 設備・備品費		1,822									1,822
4 図書購入費		1,138									1,138
C 債務償還費		17,441									17,441

3. 社会教育費・教育行政費の県集計表

第14表 社会教育費（活動分野別・財源別・支出項目別）・教育行政費（財源別・支出項目別） ー 県 総 計 ー （平成21会計年度）
（単位：千円）

区	分	合 計	1 財 源 別				地 方 債	公費組入れ 寄 付 金	公費に組入れ られない寄付金
			国庫補助金	都道府県支出金	市町村支出金	内 記			
I	社 会 教 育 費	14,592,759	724,020	2,142,862	11,399,237	317,400	9,240		
	公 民 館 費	1,649,321	24,542	5,477	1,522,126	97,026	150		
	図 書 館 費	1,457,324	65,802	238,786	982,075	170,561	100		
	博 物 館 費	585,098		37,878	537,482	9,300	438		
	体 育 施 設 費	5,298,850	25,098	574,211	4,680,041	19,500			
	青 少 年 教 育 施 設 費	692,860	115,461	444,429	132,970				
	女 性 教 育 施 設 費	8,669		8,669					
	文 化 会 館 費	1,967,628	10,857	2,186	1,954,585				
	そ の 他 の 社 会 教 育 施 設 費	362,334	39,407	126,631	173,569	19,800	2,927		
	教 育 委 員 会 が 行 っ た 社 会 教 育 活 動 費	1,890,379	110,458	569,764	1,206,319	1,213	2,625		
	文 化 財 保 護 費	680,296	332,395	143,500	201,401		3,000		
II	教 育 行 政 費	9,316,388	326,041	4,066,941	4,874,472	48,548	386		

区	分	2 支 出 項 目 別 内 訳					
		消費的支出	うち人件費		資本的支出		債務償還費
			うち土地・建築費	うち人件費	うち土地・建築費	債務償還費	
I	社 会 教 育 費	7,192,553	1,602,517	1,840,057	916,097	5,560,149	
	公 民 館 費	847,304	310,364	355,858	295,198	446,159	
	図 書 館 費	1,147,059	609,030	218,350	95,676	91,915	
	博 物 館 費	460,399	182,279	104,052	91,034	20,647	
	体 育 施 設 費	1,415,388	137,340	380,402	333,852	3,503,060	
	青 少 年 教 育 施 設 費	597,593	154,039	1,028		94,239	
	女 性 教 育 施 設 費	8,669					
	文 化 会 館 費	566,247	140,316	48,492	22,056	1,352,889	
	そ の 他 の 社 会 教 育 施 設 費	238,719	48,249	97,493	23,004	26,122	
	教 育 委 員 会 が 行 っ た 社 会 教 育 活 動 費	1,684,396		205,983			
	文 化 財 保 護 費	226,779	20,900	428,399	55,277	25,118	
II	教 育 行 政 費	9,129,292		163,507		23,589	

第15表 社会教育費（活動分野別・財源別・支出項目別） ・ 教育行政費（財源別・支出項目別） — 県分 — （平成21会計年度）
 （単位：千円）

区	分	合	1 財 源			別		内 訳
			国庫補助金	都道府県支出金	市町村支出金	地 方 債	公費組入れ 寄 付 金	
I	社 会 教 育 費	2,289,628	472,189	1,817,439				
公	民 館 費							
図	書 館 費	302,312	65,802	236,510				
博	物 館 費	265	265					
体	育 施 設 費	554,211		554,211				
青	少 年 教 育 施 設 費	559,890	115,461	444,429				
女	性 教 育 施 設 費							
文	化 会 館 費							
そ	の 他 の 社 会 教 育 施 設 費	124,961	31,444	93,517				
教	育 委 員 会 が 行 っ た 社 会 教 育 活 動 費	388,531	874	387,657				
文	化 財 保 護 費	359,458	258,608	100,850				
II	教 育 行 政 費	3,634,837	119,190	3,495,647			20,000	

区	分	2 支 出 項 目 別				内 訳
		消費的支出	資本的支出		債務償還費	
			うち人件費	うち土地・建築費		
I	社 会 教 育 費	1,445,500	324,293	331,381	512,747	
公	民 館 費					
図	書 館 費	253,524	160,296	48,788		
博	物 館 費	265				
体	育 施 設 費	97,526	40,044		456,685	
青	少 年 教 育 施 設 費	514,047	123,953	699	45,144	
女	性 教 育 施 設 費					
文	化 会 館 費					
そ	の 他 の 社 会 教 育 施 設 費	93,151		31,810		
教	育 委 員 会 が 行 っ た 社 会 教 育 活 動 費	388,531				
文	化 財 保 護 費	98,456		250,084	10,918	
II	教 育 行 政 費	3,545,358		89,479		

第16表 社会教育費（活動分野別・財源別・支出項目別）・教育行政費（財源別・支出項目別） - 市町村分 - （平成21会計年度）
（単位：千円）

区	分	合	1 財 源			別		内	記
			国庫補助金	都道府県支出金	市町村支出金	地 方 債	公費組入れ 寄 付 金		
I	社 会 教 育 費	12,303,131	251,831	325,423	11,399,237	317,400	9,240		
	公 民 館 費	1,649,321	24,542	5,477	1,522,126	97,026	150		
	図 書 館 費	1,155,012		2,276	982,075	170,561	100		
	博 物 館 費	584,833		37,613	537,482	9,300	438		
	体 育 施 設 費	4,744,639	25,098	20,000	4,680,041	19,500			
	青 少 年 教 育 施 設 費	132,970			132,970				
	女 性 教 育 施 設 費	8,669			8,669				
	文 化 会 館 費	1,967,628	10,857	2,186	1,954,585				
	そ の 他 の 社 会 教 育 施 設 費	237,373	7,963	33,114	173,569	19,800	2,927		
	教 育 委 員 会 が 行 っ た 社 会 教 育 活 動 費	1,501,848	109,584	182,107	1,206,319	1,213	2,625		
文 化 財 保 護 費	320,838	73,787	42,650	201,401		3,000			
II	教 育 行 政 費	5,681,551	206,851	571,294	4,874,472	28,548	386		

区	分	2 支 出 項 目 別				内	記
		消費的支出		資本的支出			
		うち人件費	うち土地・建築費	債務償還費			
I	社 会 教 育 費	5,747,053	1,278,224	1,508,676	916,097	5,047,402	
	公 民 館 費	847,304	310,364	355,858	295,198	446,159	
	図 書 館 費	893,535	448,734	169,562	95,676	91,915	
	博 物 館 費	460,134	182,279	104,052	91,034	20,647	
	体 育 施 設 費	1,317,862	97,296	380,402	333,852	3,046,375	
	青 少 年 教 育 施 設 費	83,546	30,086	329		49,095	
	女 性 教 育 施 設 費	8,669					
	文 化 会 館 費	566,247	140,316	48,492	22,056	1,352,889	
	そ の 他 の 社 会 教 育 施 設 費	145,568	48,249	65,683	23,004	26,122	
	教 育 委 員 会 が 行 っ た 社 会 教 育 活 動 費	1,295,865		205,983			
文 化 財 保 護 費	128,323	20,900	178,315	55,277	14,200		
II	教 育 行 政 費	5,583,934		74,028		23,589	

4. 教育に係る収入の集計表

第17表 収入総額（教育施設別・収入項目別） — 県 総 計 — （平成21会計年度）

（単位：千円）

区 分	授 業 料	入 学 金	検 定 料	日本スポーツ振興 センター共済掛金	その他の収入	特別会計収入	合 計
1 幼稚園	60,480	23		102	11,209		71,814
2 小学校				9,181	85,965	1,467	96,613
3 中学校			1,038	3,436	39,704	141	44,319
4 特別支援学校					2,844		2,844
5 高等学校（全日制）	1,595,937	27,687	13,349	1,075	105,982		1,744,030
6 高等学校（定時制）	39,906	933	633	20			41,492
7 高等学校（通信制）	6,871						6,871
8 中等教育学校							
9 専修学校	8,378	670			111		9,159
10 各種学校							
11 高等専門学校							
12 社会教育施設					866,060	2,017	868,077
13 教育行政機関					192,544		192,544

5. 市町村別表（市町村財政支出教育費）

第18表 市町村別教育費の内訳

教育費合計

(平成21会計年度)

教育費内訳		教育費合計 (A)+(B)+(C)	学校教育費 (A)	社会教育費 (B)	教育行政費 (C)
市町村		千円	千円	千円	千円
計		43,299,637	26,023,847	12,303,131	4,972,659
市	高知市	16,102,232	8,573,750	6,368,397	1,160,085
	室戸市	994,229	730,934	123,098	140,197
	安芸市	839,958	444,569	284,583	110,806
	南国市	2,517,188	1,808,486	493,500	215,202
	土佐市	1,155,892	756,892	251,287	147,713
	須崎市	1,179,660	523,910	458,075	197,675
	宿毛市	1,234,463	915,918	236,070	82,475
	土佐清水市	687,012	335,243	153,023	198,746
	四万十市	1,880,805	1,209,224	439,495	232,086
	香南市	2,559,881	1,776,439	386,444	396,998
香美市	1,374,414	661,858	538,828	173,728	
安芸郡	東洋町	140,939	76,334	21,712	42,893
	奈半利町	233,386	161,490	21,368	50,528
	田野町	442,560	195,180	200,065	47,315
	安田町	272,027	144,278	83,602	44,147
	北川村	235,997	76,607	119,343	40,047
	馬路村	219,320	158,949	24,508	35,863
長岡郡	芸西村	319,186	181,751	74,878	62,557
	本山町	506,666	348,148	106,806	51,712
土佐郡	大豊町	321,853	221,015	27,713	73,125
	土佐町	367,032	265,725	21,211	80,096
吾川郡	大川村	190,670	47,941	95,796	46,933
	いの町	1,438,192	1,005,443	219,591	213,158
高岡郡	仁淀川町	513,976	298,340	88,829	126,807
	中土佐町	667,543	443,427	123,387	100,729
	佐川町	1,456,951	900,822	497,947	58,182
	越知町	446,660	207,264	150,905	88,491
	梶原町	353,425	262,800	20,609	70,016
	日高村	272,743	127,067	86,230	59,446
	津野町	1,031,378	843,913	75,966	111,499
四万十町	1,993,557	1,496,516	283,828	213,213	
幡多郡	大月町	413,322	218,382	107,510	87,430
	三原村	165,535	110,825	11,247	43,463
	黒潮町	623,630	368,067	103,196	152,367
組合	日高村佐川町学校組合	97,445	76,681	4,084	16,680
	本山町土佐町中学校組合	49,910	49,659	0	251

a 学校教育費総額及び学校教育費（幼稚園、特別支援学校、高等学校、専修学校）

(平成21会計年度)

教育費内訳 市町村		学校教育費 総額 (A) 千円	学 校 教 育 費							
			幼 稚 園		特 別 支 援 学 校		高 等 学 校		専 修 学 校	
			園児数 人	支 出 額 千円	在学者数 人	支 出 額 千円	生徒数 人	支 出 額 千円	生徒数 人	支 出 額 千円
計		26,023,847	1,044	1,599,929	125	239,999	830	758,777	-	-
市	高 知 市	8,573,750	18	64,235	125	239,999	830	758,777		
	室 戸 市	730,934								
	安 芸 市	444,569								
	南 国 市	1,808,486	96	95,006						
	土 佐 市	756,892								
	須 崎 市	523,910								
	宿 毛 市	915,918								
	土 佐 清 水 市	335,243								
	四 万 十 市	1,209,224								
安 芸 郡	香 南 市	1,776,439	341	496,126						
	香 美 市	661,858								
	東 洋 町	76,334								
	奈 半 利 町	161,490	73	45,068						
	田 野 町	195,180	53	58,100						
	安 田 町	144,278	25	32,501						
長 岡 郡	北 川 村	76,607								
	馬 路 村	158,949								
	芸 西 村	181,751	52	49,098						
土 佐 郡	本 山 町	348,148								
	大 豊 町	221,015								
吾 川 郡	土 佐 町	265,725								
	大 川 村	47,941								
高 岡 郡	い の 町	1,005,443	147	122,113						
	仁 淀 川 町	298,340	0	1,273						
	中 土 佐 町	443,427								
	佐 川 町	900,822								
	越 知 町	207,264	54	43,158						
	梶 原 町	262,800	65	100,585						
幡 多 郡	日 高 村	127,067								
	津 野 町	843,913	81	463,543						
	四 万 十 町	1,496,516	39	29,123						
組 合	大 月 町	218,382								
	三 原 村	110,825								
	黒 潮 町	368,067								
組 合	日高村佐川町学校組合	76,681								
	本山町土佐町中学校組合	49,659								

b 学校教育費（小学校）

（平成21会計年度）

教育費内訳		学 校 数	児 童 数	学 校 教 育 費							
				小 学 校							
				総 額		支 出 項 目 別			財 源 別		
				支 出 額 (ア) 千円	1人あたり 円	(ア)のうち消費的支出			(ア)のうち市町村支出金		
支 出 額 千円	比 率 %	1人あたり 円	支 出 額 千円			比 率 %	1人あたり 円				
市 町 村											
計		276	38,837	15,399,374	396,513	6,724,045	43.7	173,135	11,181,190	72.6	287,900
市	高 知 市	43	18,073	5,680,960	314,334	2,707,632	47.7	149,816	4,050,245	71.3	224,105
	室 戸 市	8	576	504,190	875,330	131,787	26.1	228,797	198,054	39.3	343,844
	安 芸 市	12	932	340,898	365,770	131,848	38.7	141,468	215,991	63.4	231,750
	南 国 市	14	2,775	1,199,073	432,098	466,698	38.9	168,179	884,216	73.7	318,636
	土 佐 市	10	1,518	587,325	386,907	255,408	43.5	168,253	385,935	65.7	254,239
	須 崎 市	9	1,209	359,681	297,503	219,631	61.1	181,663	302,398	84.1	250,122
	宿 毛 市	11	1,180	726,237	615,455	155,055	21.4	131,403	499,992	68.8	423,722
	土 佐 清 水 市	14	732	228,273	311,848	88,142	38.6	120,413	195,623	85.7	267,245
	四 万 十 市	28	1,987	773,125	389,092	360,085	46.6	181,220	603,522	78.1	303,735
	香 南 市	8	1,952	861,418	441,300	336,677	39.1	172,478	683,357	79.3	350,080
香 美 市	9	1,230	330,929	269,048	124,923	37.7	101,563	159,451	48.2	129,635	
安 芸 郡	東 洋 町	2	116	50,406	434,534	45,234	89.7	389,948	49,291	97.8	424,922
	奈 半 利 町	2	146	83,013	568,582	34,588	41.7	236,904	64,496	77.7	441,753
	田 野 町	1	131	74,728	570,443	23,175	31.0	176,908	63,771	85.3	486,802
	安 田 町	1	120	53,228	443,567	40,353	75.8	336,275	50,724	95.3	422,700
	北 川 村	1	75	41,330	551,067	15,033	36.4	200,440	40,544	98.1	540,587
	馬 路 村	2	51	40,468	793,490	24,840	61.4	487,059	37,277	92.1	730,922
	芸 西 村	1	205	82,675	403,293	37,441	45.3	182,639	74,175	89.7	361,829
長 岡 郡	本 山 町	2	137	343,279	2,505,686	43,454	12.7	317,182	88,577	25.8	646,547
	大 豊 町	8	112	105,548	942,393	53,612	50.8	478,679	93,370	88.5	833,661
土 佐 郡	土 佐 町	1	173	143,593	830,017	33,616	23.4	194,312	120,111	83.6	694,283
	大 川 村	1	10	8,241	824,100	6,831	82.9	683,100	8,191	99.4	819,100
吾 川 郡	い の 町	19	1,201	471,523	392,609	280,049	59.4	233,180	429,558	91.1	357,667
	仁 淀 川 町	6	272	170,718	627,640	98,866	57.9	363,478	144,665	84.7	531,857
高 岡 郡	中 土 佐 町	6	350	179,728	513,509	93,129	51.8	266,083	165,875	92.3	473,929
	佐 川 町	4	650	185,343	285,143	84,537	45.6	130,057	140,515	75.8	216,177
	越 知 町	6	276	86,790	314,457	69,626	80.2	252,268	82,976	95.6	300,638
	梶 原 町	3	169	84,836	501,988	48,741	57.5	288,408	69,305	81.7	410,089
	日 高 村	2	197	91,209	462,990	35,882	39.3	182,142	68,176	74.7	346,071
	津 野 町	6	320	183,368	573,025	95,883	52.3	299,634	164,656	89.8	514,550
四 万 十 町	21	932	850,635	912,698	344,847	40.5	370,008	595,891	70.1	639,368	
幡 多 郡	大 月 町	1	258	83,678	324,333	26,022	31.1	100,860	81,569	97.5	316,159
	三 原 村	1	70	63,078	901,114	19,331	30.6	276,157	53,726	85.2	767,514
	黒 潮 町	12	581	260,060	447,608	148,136	57.0	254,967	249,542	96.0	429,504
組 合	日高村佐川町学校組合	1	121	44,299	366,107	25,763	58.2	212,917	43,854	99.0	362,430
	本山町土佐町中学校組合			25,491		17,170	67.4		21,571	84.6	

c 学校教育費（中学校）

（平成21会計年度）

教育費内訳 市町村		学 校 数	生 徒 数	学 校 教 育 費								
				中 学 校								
				総 額		支 出 項 目 別			財 源 別			
				支 出 額 (ア) 千円	1人あたり 円	(ア)のうち消費的支出			(ア)のうち市町村支出金			
						支 出 額 千円	比 率 %	1人あたり 円	支 出 額 千円	比 率 %	1人あたり 円	
計		127	16,659	8,025,768	481,768	3,093,843	38.5	185,716	5,709,151	71.1	342,707	
市	高 知 市	19	6,472	1,829,779	282,722	793,575	43.4	122,617	1,675,728	91.6	258,920	
	室 戸 市	7	352	226,744	644,159	80,332	35.4	228,216	173,714	76.6	493,506	
	安 芸 市	5	346	103,671	299,627	43,800	42.2	126,590	71,376	68.8	206,289	
	南 国 市	5	1,200	514,407	428,673	117,769	22.9	98,141	215,968	42.0	179,973	
	土 佐 市	3	632	169,567	268,302	113,358	66.9	179,364	164,953	97.3	261,002	
	須 崎 市	5	544	164,229	301,892	66,468	40.5	122,184	162,197	98.8	298,156	
	宿 毛 市	6	690	189,681	274,900	113,363	59.8	164,294	165,147	87.1	239,343	
	土 佐 清 水 市	7	402	106,970	266,095	55,077	51.5	137,007	89,200	83.4	221,891	
	四 万 十 市	13	863	436,099	505,329	205,373	47.1	237,976	387,090	88.8	448,540	
	香 南 市	4	848	418,895	493,980	185,360	44.2	218,585	336,712	80.4	397,066	
香 美 市	4	635	330,929	521,148	124,923	37.7	196,729	159,451	48.2	251,104		
安 芸 郡	東 洋 町	2	79	25,928	328,203	19,886	76.7	251,722	24,317	93.8	307,810	
	奈 半 利 町	1	90	33,409	371,211	21,565	64.5	239,611	20,113	60.2	223,478	
	田 野 町	1	73	62,352	854,137	19,100	30.6	261,644	0	0.0	0	
	安 田 町	1	69	58,549	848,536	30,175	51.5	437,319	56,573	96.6	819,899	
	北 川 村	1	35	35,277	1,007,914	20,826	59.0	595,029	33,967	96.3	970,486	
	馬 路 村	2	44	118,481	2,692,750	19,702	16.6	447,773	44,745	37.8	1,016,932	
	芸 西 村	1	125	49,978	399,824	30,750	61.5	246,000	41,295	82.6	330,360	
長 岡 郡	本 山 町	0	0	4,869	0	1,554	31.9	0	4,869	100.0	0	
	大 豊 町	3	86	115,467	1,342,640	44,083	38.2	512,593	62,471	54.1	726,407	
土 佐 郡	土 佐 町	1	96	122,132	1,272,208	46,579	38.1	485,198	92,861	76.0	967,302	
	大 川 村	1	10	39,700	3,970,000	16,744	42.2	1,674,400	37,840	95.3	3,784,000	
吾 川 郡	い の 町	7	649	411,807	634,525	180,425	43.8	278,005	256,023	62.2	394,488	
	仁 淀 川 町	3	130	126,349	971,915	77,541	61.4	596,469	95,893	75.9	737,638	
高 岡 郡	中 土 佐 町	3	218	263,699	1,209,628	67,633	25.6	310,243	96,122	36.5	440,927	
	佐 川 町	3	334	715,479	2,142,153	54,994	7.7	164,653	331,726	46.4	993,192	
	越 知 町	2	145	77,316	533,214	56,341	72.9	388,559	73,707	95.3	508,324	
	梶 原 町	1	105	77,379	736,943	52,521	67.9	500,200	57,436	74.2	547,010	
	日 高 村	1	105	35,858	341,505	27,521	76.7	262,105	31,482	87.8	299,829	
	津 野 町	2	168	197,002	1,172,631	41,954	21.3	249,726	96,367	48.9	573,613	
四 万 十 町	7	489	616,758	1,261,264	191,178	31.0	390,957	321,497	52.1	657,458		
幡 多 郡	大 月 町	1	164	134,704	821,366	52,360	38.9	319,268	131,132	97.3	799,585	
	三 原 村	1	44	47,747	1,085,159	13,628	28.5	309,727	41,879	87.7	951,795	
	黒 潮 町	2	299	108,007	361,227	75,762	70.1	253,385	103,071	95.4	344,719	
組 合	日高村佐川町学校組合	1	43	32,382	753,070	15,776	48.7	366,884	31,981	98.8	743,744	
	本山町土佐町中学校組合	1	75	24,168	322,240	15,847	65.6	211,293	20,248	83.8	269,973	

注 本山町の学校数、児童数が0となっているのは、平成19年度から、所管の学校が本山町土佐町中学校組合立学校となったため。

d 社会教育費・教育行政費

(平成21会計年度)

教育費内訳		社 会 教 育 費						教育行政費 総 額 (C) 千円
		社会教育費 総 額 (B) 千円	公民館費 支 出 額 千円	図書館費 支 出 額 千円	体育施設費 支 出 額 千円	その他の 施 設 費 支 出 額 千円	社会教育活動費 文化財保護費 支 出 額 千円	
市 町 村								
計		12,303,131	1,649,321	1,155,012	4,744,639	2,931,473	1,822,686	4,972,659
市	高 知 市	6,368,397	409,626	663,944	2,598,801	1,943,983	752,043	1,160,085
	室 戸 市	123,098	57,460	12,202	6,426	505	46,505	140,197
	安 芸 市	284,583	46,014	13,786	138,947	50,381	35,455	110,806
	南 国 市	493,500	85,981	53,907	295,060	8,988	49,564	215,202
	土 佐 市	251,287	118,939	34,191	35,404	23,678	39,075	147,713
	須 崎 市	458,075	95,526	8,716	267,914	58,201	27,718	197,675
	宿 毛 市	236,070	44,649	39,637	79,693	16,667	55,424	82,475
	土 佐 清 水 市	153,023	22,914	39,445	32,919	8,239	49,506	198,746
	四 万 十 市	439,495	61,510	50,503	231,811	61,410	34,261	232,086
	香 南 市	386,444	101,267	38,572	187,403	7,138	52,064	396,998
香 美 市	538,828	193,689	30,080	133,174	158,715	23,170	173,728	
安 芸 郡	東 洋 町	21,712	8,967	1,283	9,873		1,589	42,893
	奈 半 利 町	21,368				17,187	4,181	50,528
	田 野 町	200,065	127,583	11,868	13,159	33,242	14,213	47,315
	安 田 町	83,602	1,171		1,135	10,076	71,220	44,147
	北 川 村	119,343	20,278		166	92,913	5,986	40,047
	馬 路 村	24,508	1,044		13,027		10,437	35,863
	芸 西 村	74,878		3,571	35,868	25,406	10,033	62,557
長 岡 郡	本 山 町	106,806	13,225		33,500	49,900	10,181	51,712
	大 豊 町	27,713	10,873		1,191	118	15,531	73,125
土 佐 郡	土 佐 町	21,211		3,586	9,198		8,427	80,096
	大 川 村	95,796					95,796	46,933
吾 川 郡	い の 町	219,591	71,645	42,982	64,477	936	39,551	213,158
	仁 淀 川 町	88,829	43,767		19,797	9,247	16,018	126,807
高 岡 郡	中 土 佐 町	123,387	4,757	1,850	4,848	40,456	71,476	100,729
	佐 川 町	497,947	41,614	3,763	185,403	199,373	67,794	58,182
	越 知 町	150,905	2,951		90,286	48,325	9,343	88,491
	梶 原 町	20,609			5,600	1,230	13,779	70,016
	日 高 村	86,230	5,393	9,064		225	71,548	59,446
	津 野 町	75,966	1,439		40,020	5,277	29,230	111,499
	四 万 十 町	283,828	26,413	24,213	130,885	58,590	43,727	213,213
幡 多 郡	大 月 町	107,510	21,151	599	74,067		11,693	87,430
	三 原 村	11,247	9,475		624		1,148	43,463
	黒 潮 町	103,196		67,250	3,963	1,067	30,916	152,367
組 合	日高村佐川町学校組合	4,084					4,084	16,680
	本山町土佐町中学校組合							251