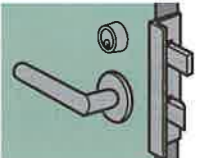



【玄関】

カードプレート

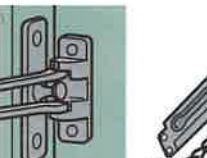


定規縁付きドア




扉と扉枠との隙間が見えない構造とします(こじ開け防止)。

ドアガード



ドアチェーン




錠の機能を補完します。

補助錠

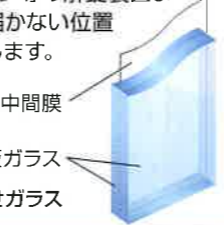
ワンドア・ツーロックが有効です。

ドアスコープ



明かり取りガラス

- 破壊が困難な防犯建物部品等のガラスとします。
- サムターン等の解錠装置まで手が届かない位置に設置します。




中間膜
板ガラス
防犯合わせガラス

扉の材質

破壊が困難な防犯建物部品等の扉とします。

インターホン・ドアホン

玄関の外側を映し出すインターホンが有効です。




郵便受口

- 室内が見えないよう受け箱(内蓋)を取り付けます。
- サムターンまで手や針金が届かない構造または取り付け位置とします。

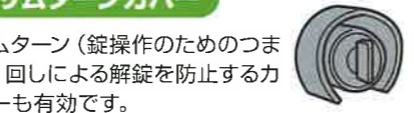
錠

ピッキング(合鍵以外の器具を錠のシリンダーに挿入して解錠)に対して高い防犯性能を持つ防犯建物部品等の錠とします。



サムターンカバー


サムターン(錠操作のためのつまみ)回しによる解錠を防止するカバーも有効です。



【窓】

補助錠

できるだけクローズド錠から離れた位置に取り付けます。

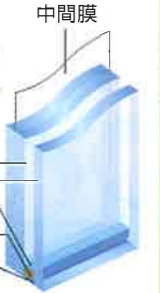


カギ付きタイプ

防犯ガラス

防犯合わせガラスなどの防犯建物部品等のガラスとします。

防犯合わせ複層ガラス



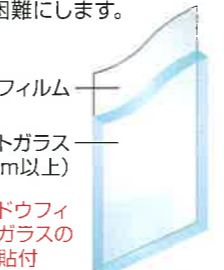
中間膜
空気層
板ガラス
一次シール
スペーサー
二次シール

防犯ガラスを使った複層ガラスは、防犯性能が向上するうえに、優れた断熱効果を発揮します。

ウインドウフィルム

(通常のガラスの場合)


室内側に貼ることにより、ガラスの破壊時間が長くなるなど、侵入を困難にします。



フィルム
フロートガラス(5mm以上)
ウインドウフィルムはガラスの内側に貼付


面格子

- 窓と一体型のものが有効です。
- ビスで止める場合は、長めのビスでしっかりネジ山はつぶします。



錠付きクローズド

回転防止機能のついた強固な作りのものが有効です。



防犯建物部品

平成14年11月に設置された「防犯性能の高い建物部品の開発・普及に関する官民合同会議」が定めた試験基準により、ガラス破りや錠破りなどの侵入手口に対し5分以上の抵抗性能を有すると評価された「防犯性能の高い建物部品」のことを防犯建物部品といいます。

平成16年4月に防犯建物部品の目録が公表され、この評価を受けた製品には共通の「CPマーク」が表示されます。



■CPはCrime Prevention (=防犯) の頭文字をシンボル化したものです。

「防犯性能の高い建物部品目録」は <http://www.cp-bohan.jp/> でご覧いただけます。

※CPマークは、官民合同会議で定めた試験に合格したことを示すものですが、あらゆる状況において5分以上侵入を防ぐ性能を保証するものではありません。

高知県犯罪のない安全安心まちづくり条例に基づく住宅の指針は、高知県文化スポーツ部県民生活課「高知県犯罪のない安全安心まちづくり」のホームページ



<https://www.pref.kochi.lg.jp/soshiki/141601/anzenanshin-index.html>

をご覧ください。

【お問い合わせ先】

- 高知県土木部建築指導課
〒780-8570 高知市丸ノ内1丁目2番20号
TEL (088) 823-9864 FAX (088) 823-4119
- 高知県土木部住宅課
〒780-8570 高知市丸ノ内1丁目2番20号
TEL (088) 823-9862 FAX (088) 823-2999
- 高知県警察本部生活安全部生活安全企画課
〒780-8544 高知市丸ノ内2丁目4番30号
TEL (088) 826-0110 (代表)

住宅の防犯対策は万全ですか？

高知県犯罪のない 安全安心まちづくり

指針 ポイント 早分が!

犯罪の防止に配慮した住宅の構造、設備等に関する指針

一戸建住宅編



高知県犯罪のない安全安心まちづくりシンボルマーク

このリーフレットは、「犯罪の防止に配慮した住宅の構造、設備等に関する指針」に基づき、住宅(一戸建住宅)の防犯対策のポイントなどについて説明したものです。



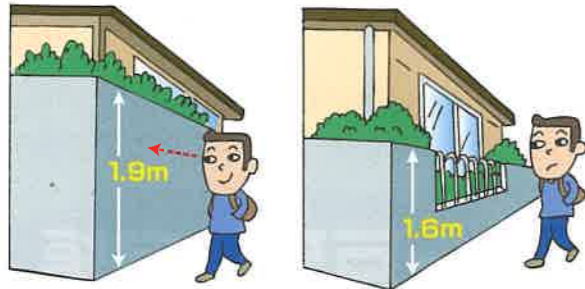
犯罪に強い住宅づくり

あなたの貴重な財産を守りましょう

できることから
できる範囲で!!
防犯対策のポイント

「空き巣」などの住宅に侵入して金品を盗む、
いわゆる「侵入盗」といわれる犯罪が多く発生しています。
あなたの住宅の防犯対策は万全ですか？

【一戸建住宅】



塀、柵、生け垣

- 周囲からの見通しを妨げるものとならないよう配置します。
- 侵入の足場とならないような配置・構造とします。

バルコニー等の窓

- 防犯建物部品等のサッシ・ガラスや錠付きクレセント、補助錠を設置するなど、侵入を妨げる構造とします。

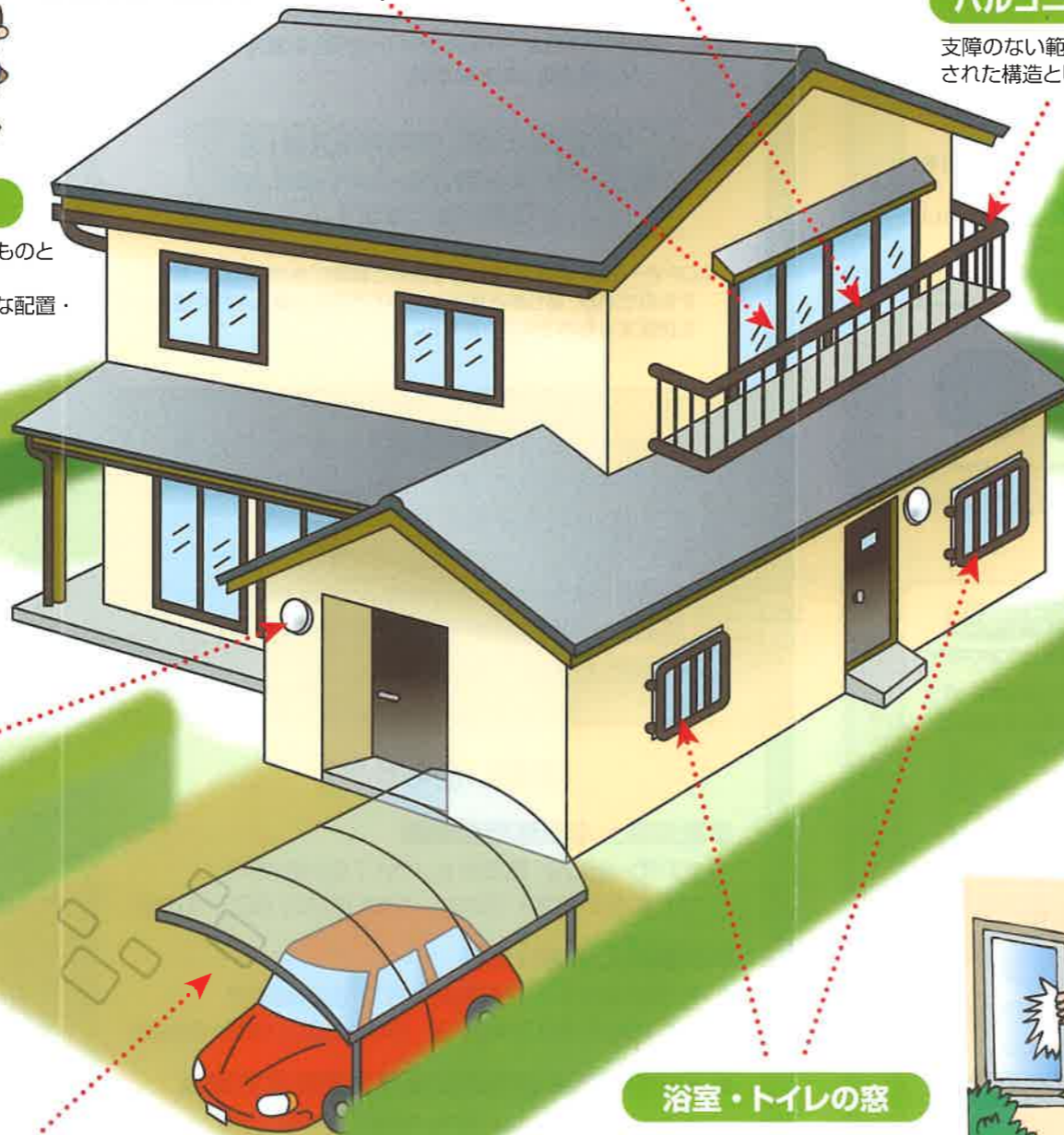
バルコニーの配置

- 縦樋、車庫、物置、植木等を足場とした侵入が困難な位置に配置します。



バルコニーの手すり

- 支障のない範囲で見通しが確保された構造とします。



物置

- 道路等からの見通しが確保された位置に配置します。
- 侵入の足場とならないように配置します。

玄関

玄関付近には常時点灯するライトまたはセンサー付きライトを設置します。



車庫、自転車・オートバイ置き場

- 道路、居室の窓等から見通しが確保された位置に配置します。
- 施錠が可能な門扉・シャッター等を設置します。
- 侵入の足場とならないような配置とします。

浴室・トイレの窓

- 防犯建物部品等のサッシ・ガラス、面格子を設置するなど、侵入を妨げる構造とします。



地域全体で犯罪を防ぐ 環境づくりを!!

防犯設備も大切ですが、皆さん一人ひとりの鍵かけへの習慣と、地域全体で犯罪を防ぐ環境づくりが大切です。

！ **まずは鍵かけを!!**

ちよつとの間ならという油断は禁物



！ **隣近所とも普段から声をかけ合いましょう**



！ **町内会など地域ぐるみの防犯活動に参加しましょう**

