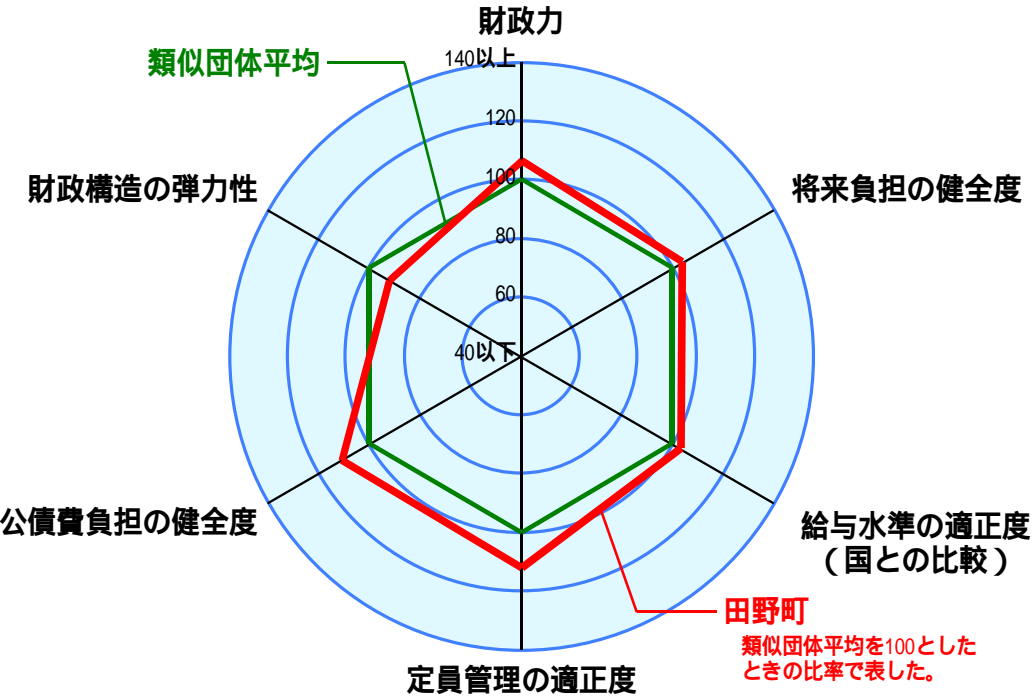
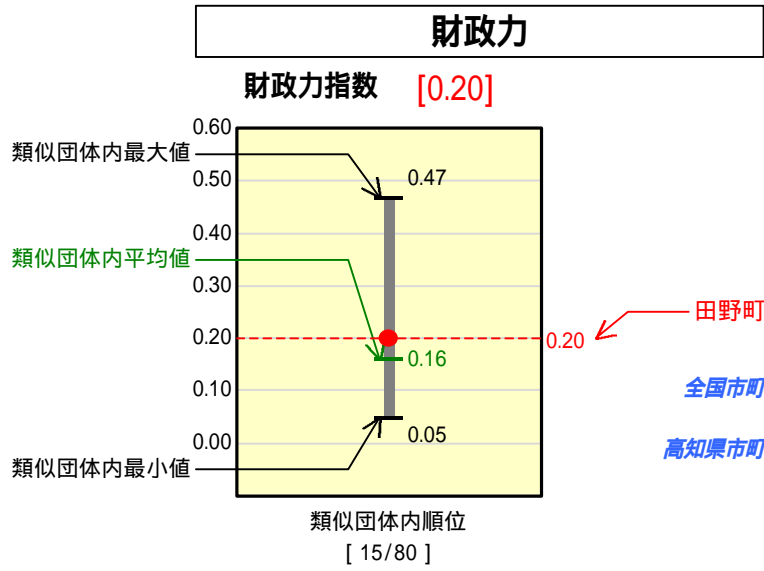


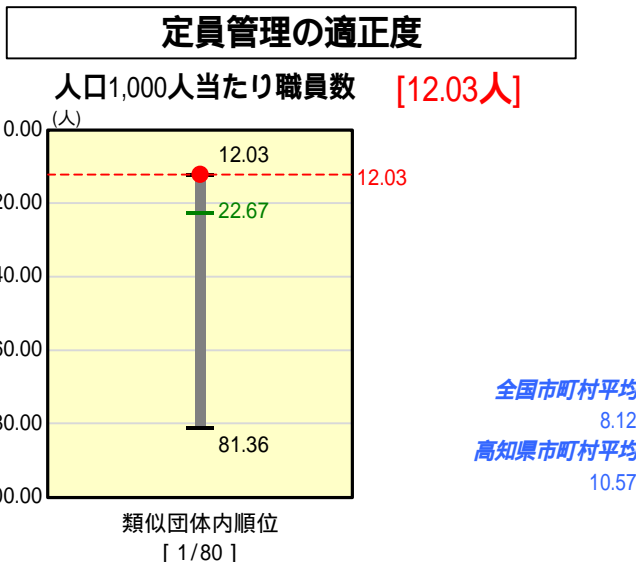
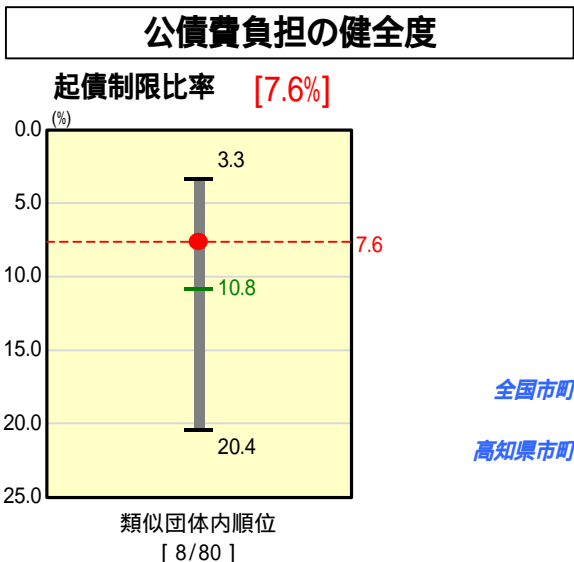
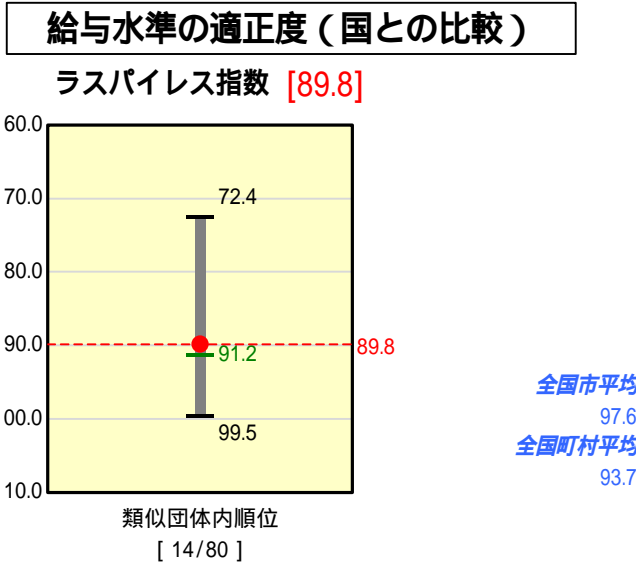
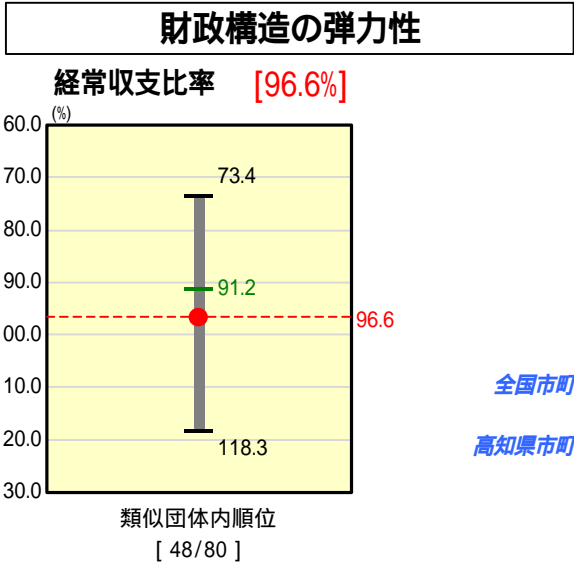
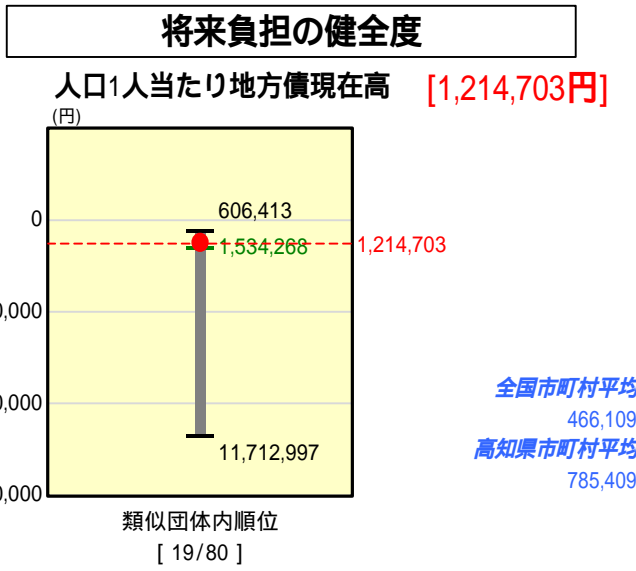
市町村財政比較分析表(平成16年度決算)

高知県 田野町

人口	3,326人(H17.3.31現在)
面積	6.56 km ²
歳入総額	2,079,430千円
歳出総額	1,994,994千円
実質収支	49,892千円



類似団体とは、人口および産業構造等により全国の市町村を88のグループに分類した結果、当該団体と同じグループに属する団体を言う。



分析欄

【財政力指数】
・数年来0.20前後であり、類似団体比較ではやや上回るものの、県下市町村平均以下である。
・町税を始め収入の増加が課題である。

【経常収支比率】
・本年度より悪化の傾向であり、類似団体との比較においても上回っている。
・公債費償還額の増加がその要因の一つであり、今後も引き続き多額の償還金を要する。
・需用費の節減や人件費の抑制を行い健全化を図る。

【起債制限比率】
・類似団体比較では、良好であるが今後上昇傾向にあると推測される。

【人口1人当たり地方債現在高】
・人口1人当たりの地方債現在高は、類似団体比較では良好であるものの、今後の事業計画を更に精査し適正な数値を保つ。

【ラスパイレス指数】
・類似団体、全国平均との比較では低い基準である。職員の給料カットも実施済であり、一層の適正化を図る。

【人口1,000人当たり職員数】
・人口1000人当たりの職員数については、適正な管理を行っており、今後についても退職による補充数の抑制を行う。