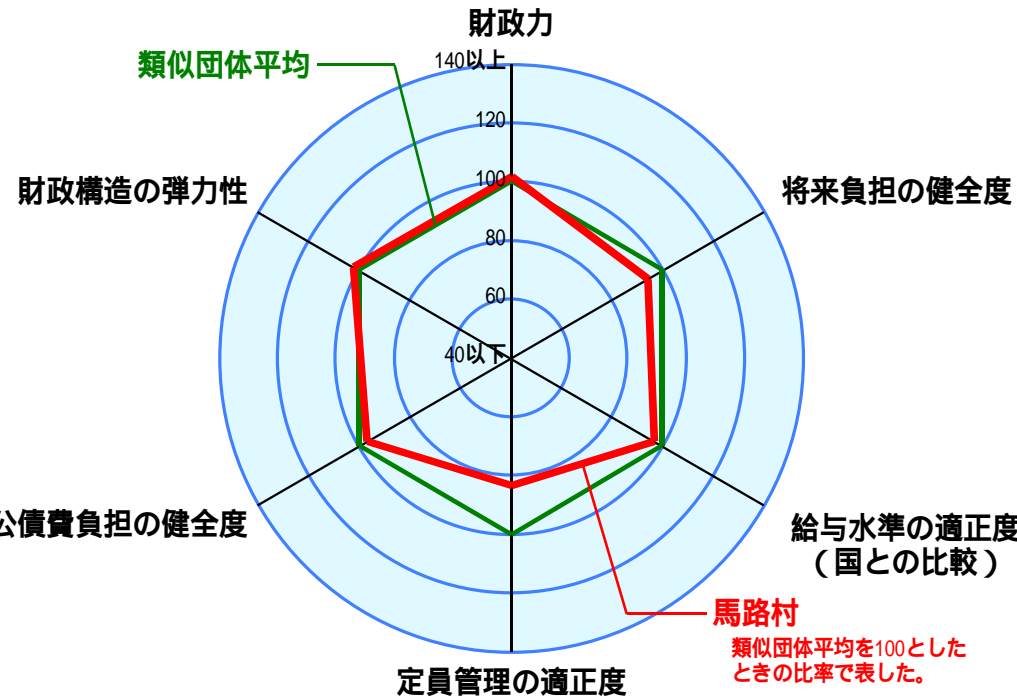


市町村財政比較分析表(平成16年度決算)

高知県 馬路村

人口	1,161人(H17.3.31現在)
面積	165.52 km ²
歳入総額	1,849,999千円
歳出総額	1,737,170千円
実質収支	34,824千円

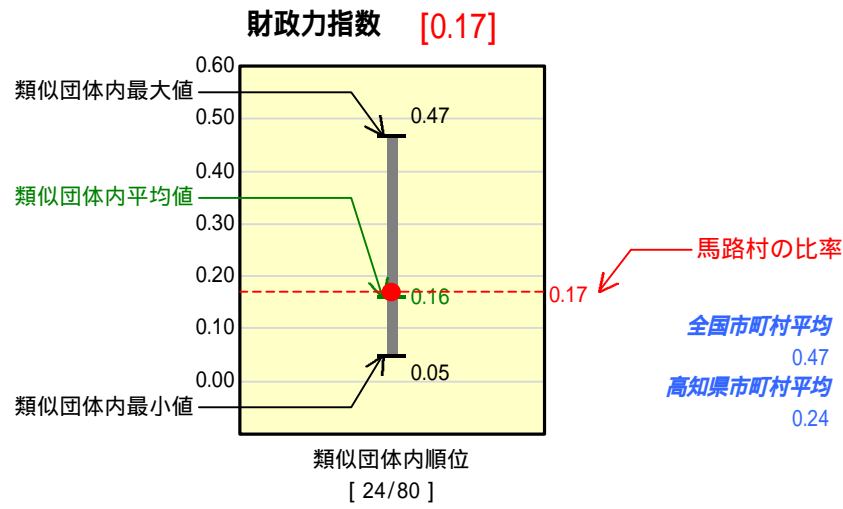


類似団体とは、人口および産業構造等により全国の市町村を88のグループに分類した結果、当該団体と同じグループに属する団体を言う。

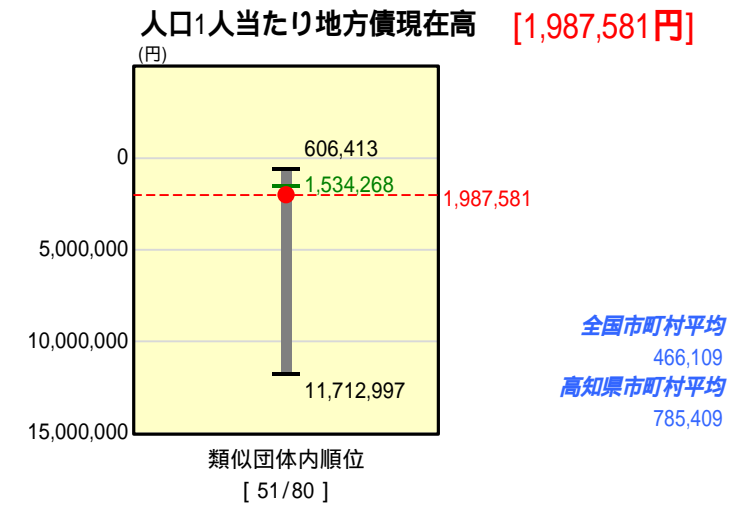
分析欄

- 【財政力指数】
 - ・産業の育成も含め努力しているが、人口規模の小さい町村では限界がある。税収の徴収率も99.4%であり100%目指し努力する。
- 【経常収支比率】
 - ・物件費、補助費、人件費等を削減し適正化に努める。
- 【起債制限比率】
 - ・普通交付税の大幅な削減に伴い、起債制限比率が上昇している状況である。今後は繰り上げ償還なども見据え検討する。
- 【人口1人あたり地方債現在高】
 - ・今後大きな投資事業は少なく償還額などを考慮しながら適正に努める。
- 【ラスパイレス指数】
 - ・平成17年度は職員の給与5%のカットを実施し、総人件費の抑制に努めたところである。今後も適正執行に努める。
- 【人口1,000人あたり職員数】
 - ・職員数は診療所、保育などの行政サービス提供が主な要因である。必要なサービス提供と需要のバランスを考慮し適正化に努める。

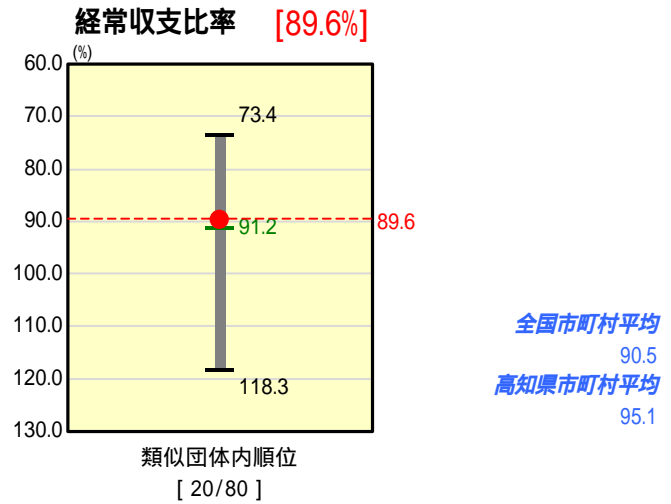
財政力



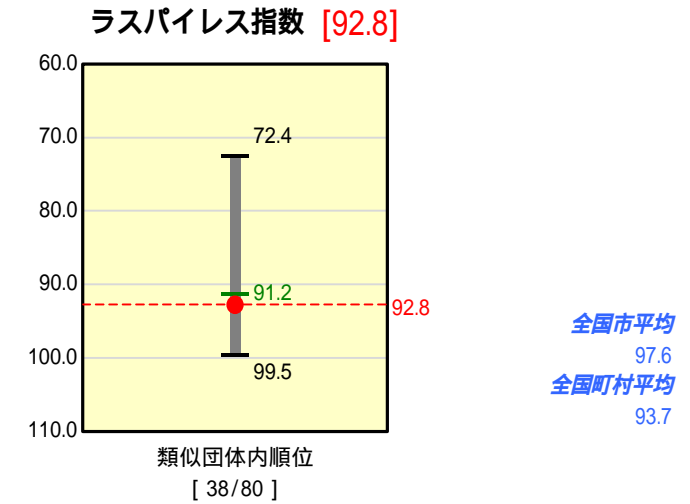
将来負担の健全度



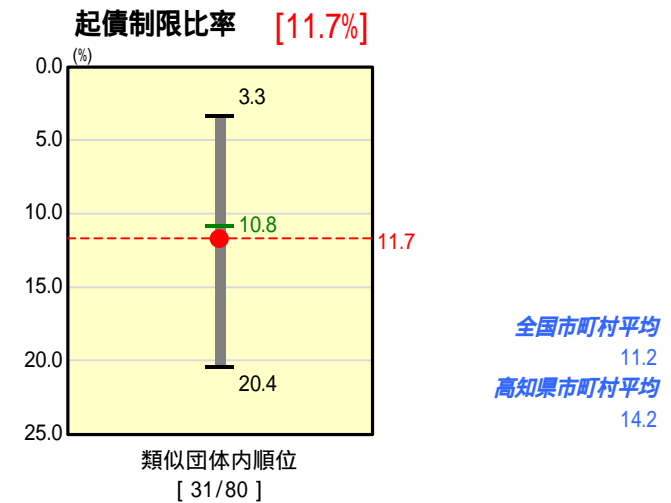
財政構造の弾力性



給与水準の適正度 (国との比較)



公債費負担の健全度



定員管理の適正度

