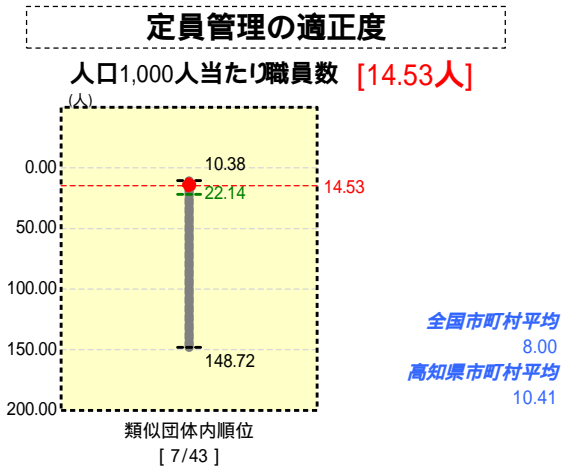
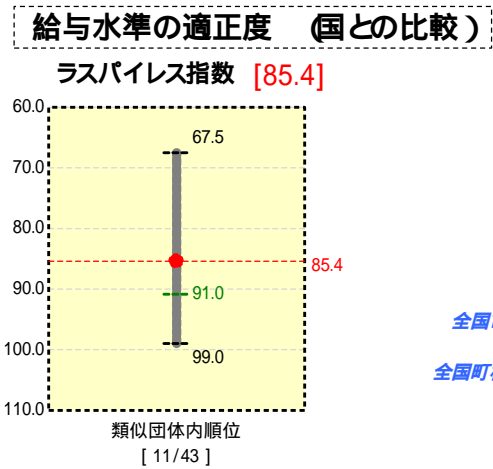
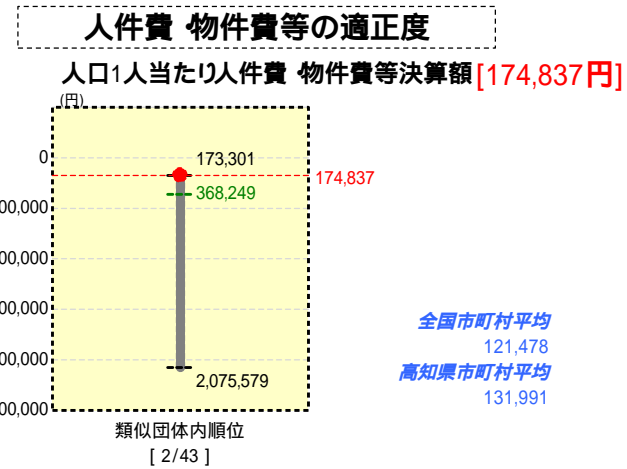
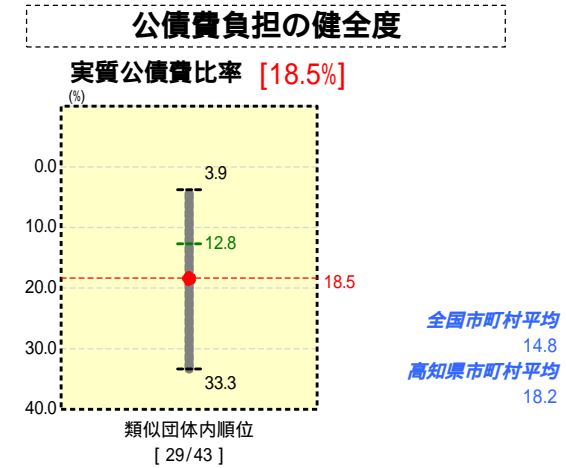
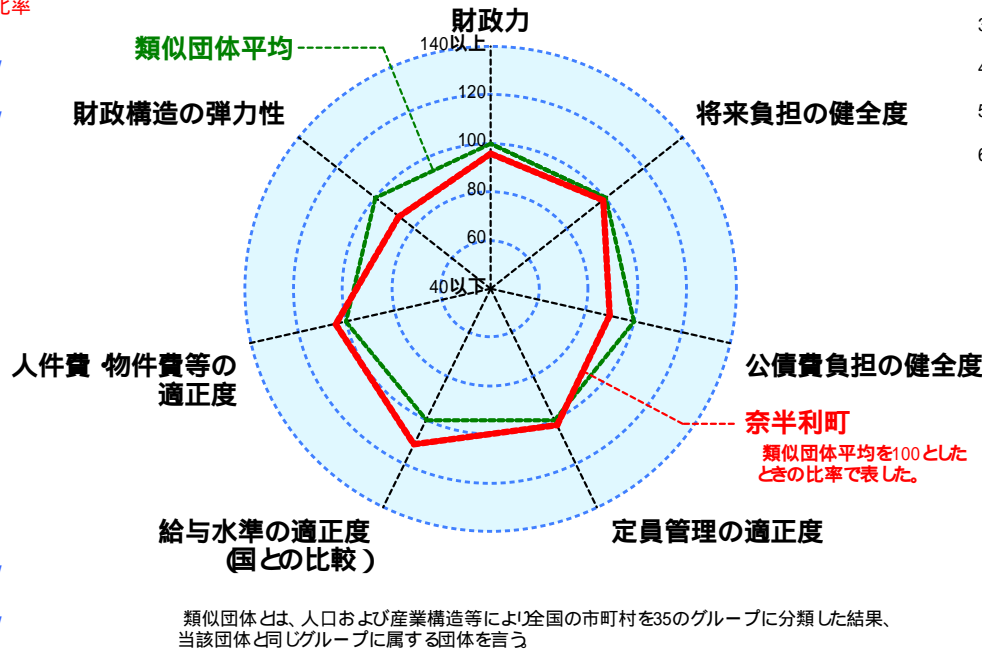
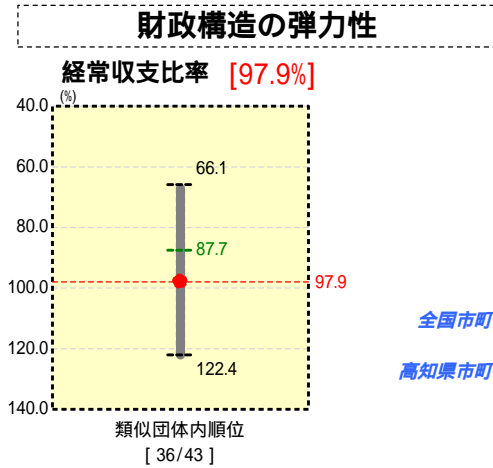
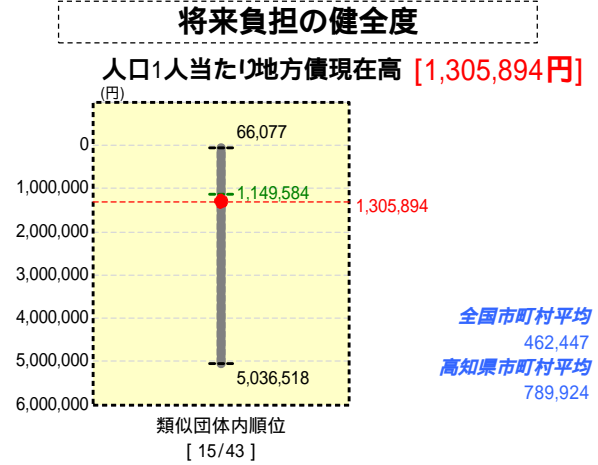
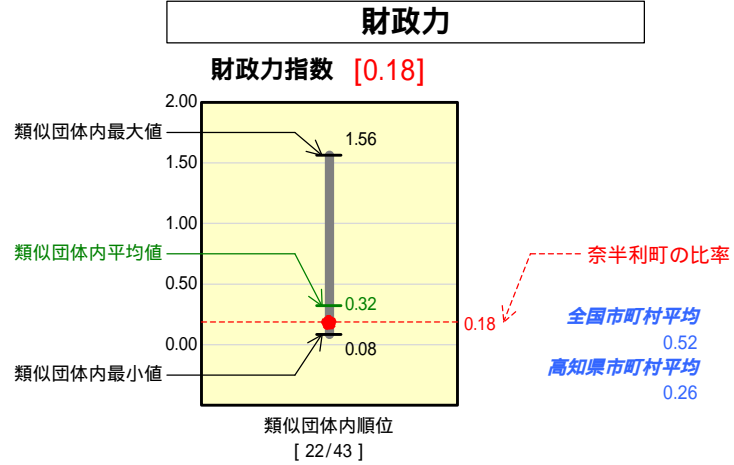


市町村財政比較分析表(平成17年度普通会計決算)

高知県 奈半利町

人口	3,924人	(H18.3.31現在)
面積	28.32	km ²
歳入総額	2,470,617	千円
歳出総額	2,405,464	千円
実質収支	60,100	千円



人件費、物件費及び維持補修費の合計である。ただし人件費には事業費支弁人件費を含み、退職金は含まない。

分析欄

財政力指数 :長引く景気低迷による個人・法人関係の減収などから0.18と類似団体平均を下回っているため、退職者不補充等による人件費の削減などの歳出の見直しを実施するとともに、税収の徴収率向上対策等による歳入確保に努める。

経常収支比率 :平成17年度から、職員の給与とカット(特別職10%、一般職7%)による人件費の削減と、事務事業の点検・見直し、廃止・縮小により経常経費の削減を行ったが、類似団体平均を上回っている。今後も人件費の抑制、事務事業の見直しを進めるなど、経常経費の削減を図る。

ラスパイレズ指数 :平成17年度から実施した、職員の給与とカット(特別職10%、一般職7%)等によって、類似団体平均を下回っている。今後は各種手当の点検を行うなど、より一層の給与適正化に努める。

実質公債費比率 :公債費歳出額は前年比で減少しているが、歳出総額の削減により構成比は類似団体平均を上回っており、地方債発行額の抑制等に努め水準を抑える。

人口1人当たり地方債残高 :類似団体平均を上回っている。地方債発行額の抑制等により、類似団体平均の水準となるよう努める。

人口1,000人当たり職員数 :新規採用抑制や退職不補充等により類似団体平均を下回っている。今後も職員の適正な削減に努める。

人口1人当たり人件費・物件費等決算額 :類似団体平均を下回っている。今後もコスト低減を図り、経費を抑制していく。