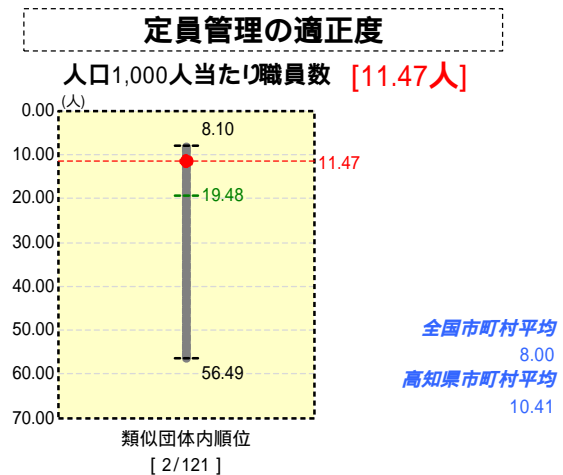
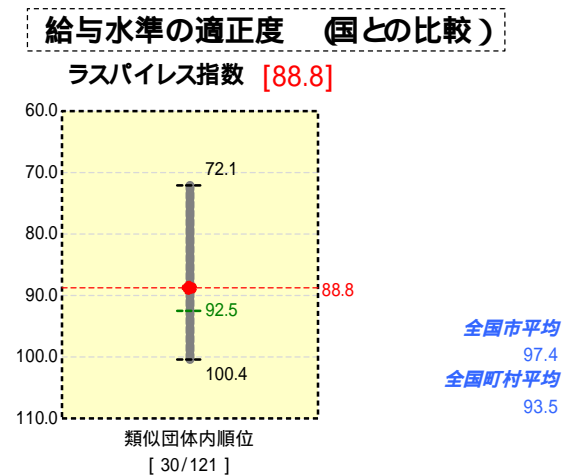
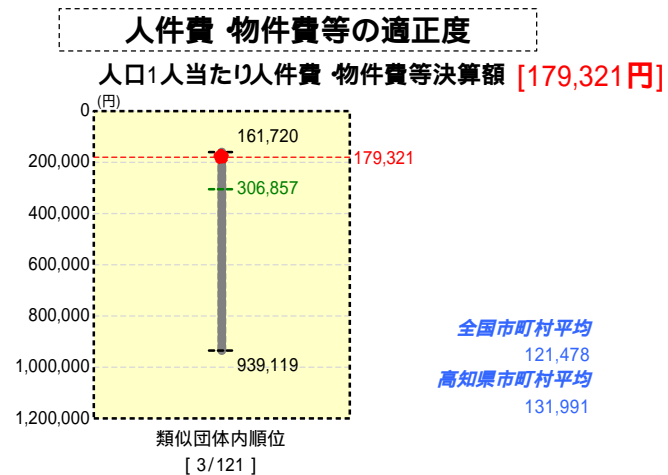
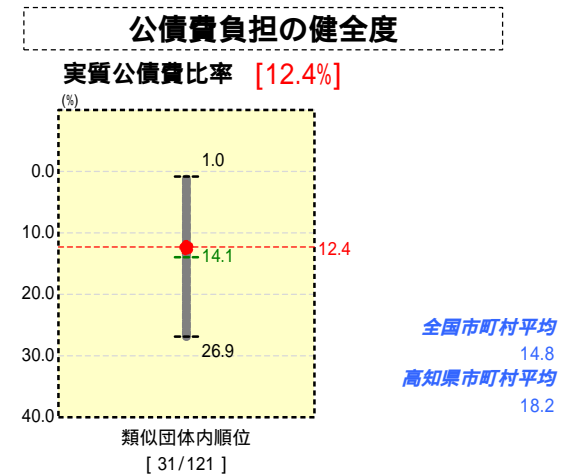
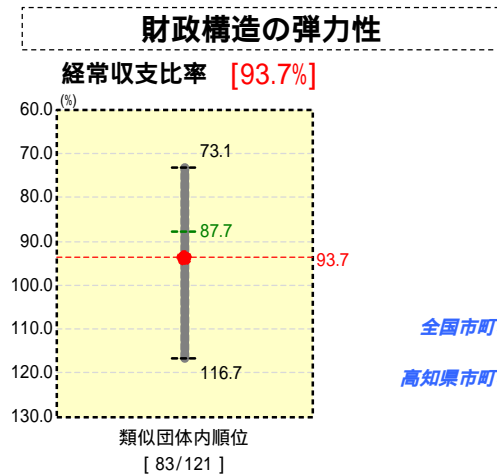
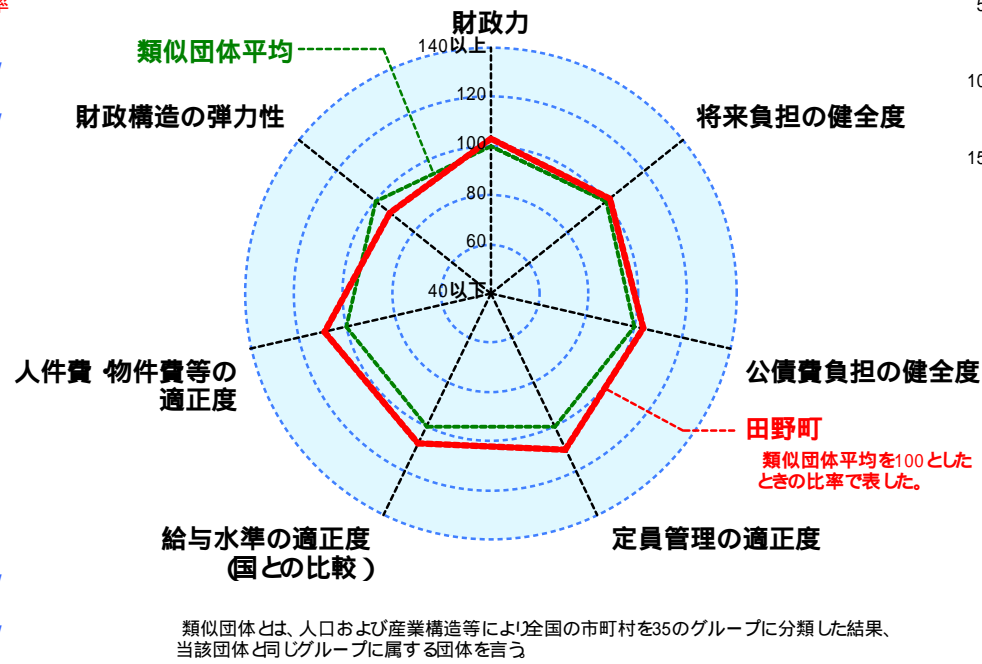
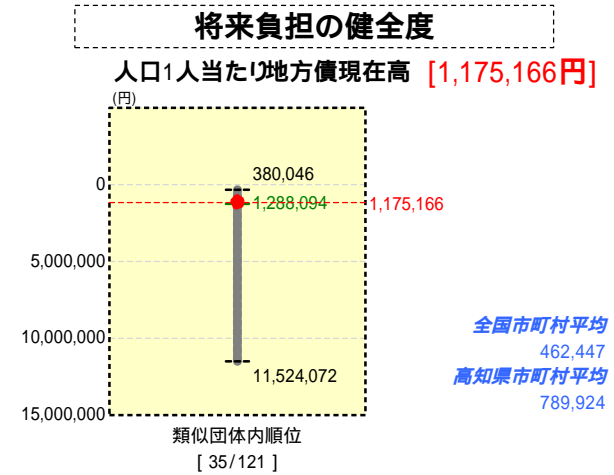
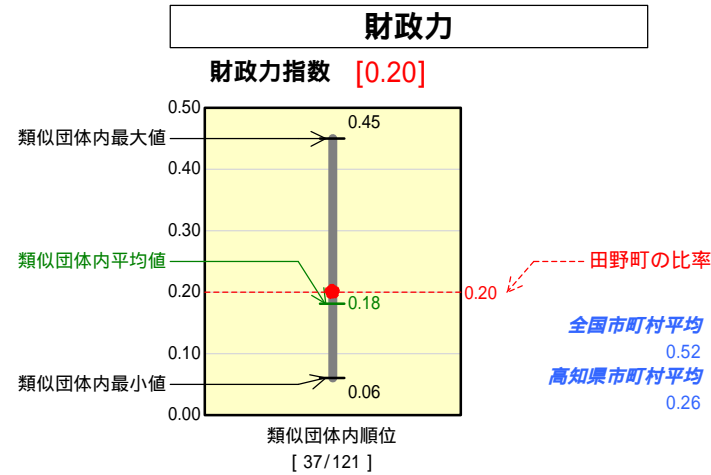


市町村財政比較分析表(平成17年度普通会計決算)

高知県 田野町

人口	3,313人	(H18.3.31現在)
面積	6.56 km ²	
歳入総額	2,185,102千円	
歳出総額	2,135,275千円	
実質収支	44,598千円	



人件費、物件費及び維持補修費の合計である。ただし人件費には事業費支弁人件費を含み、退職金は含まない。

分析欄

財政力指数 : 数年来0.20前後であり、類似団体比較ではやや上回るものの、県下市町村平均以下である。町税をはじめ、収入の増加が課題である。

経常収支比率 : 昨年度より悪化の傾向であり、類似団体との比較においても上回っている。公債費償還額の増加がその要因のひとつであり、今後も引き続き多額の償還金を要する。需用費の節減や人件費の抑制を行い健全化を図る。

人口1人当たり人件費・物件費等決算額 : 類似団体比較では良好であるが、全国及び高知県平均との比較では高い基準である。職員の適正化及び経常的経費等の健全化を図る。

ラスパイレズ指数 : 類似団体、全国平均との比較では低い基準である。職員の給料カットも実施しており、一層の適正化を図る。

人口1人当たり地方債現在高 : 人口1人当たりの地方債現在高は、類似団体比較では良好であるものの今後の事業計画を更に精査し適正な数値を保つ。

実質公債費比率 : 類似団体比較では、良好であるが今後上昇傾向にあると推測される。

人口1,000人当たり職員数 : 人口1人当たりの職員数については、適正な管理を行っており今後についても、退職による補充数の抑制を行う。