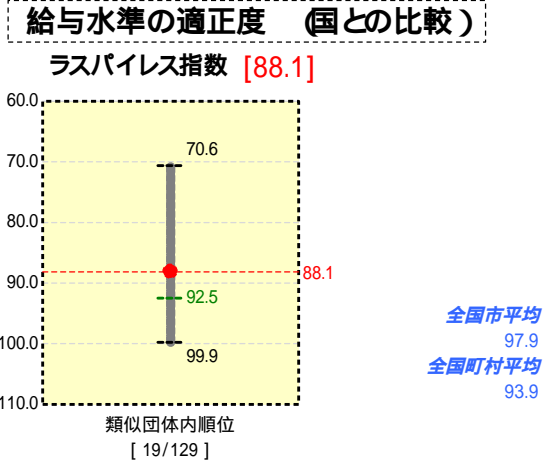

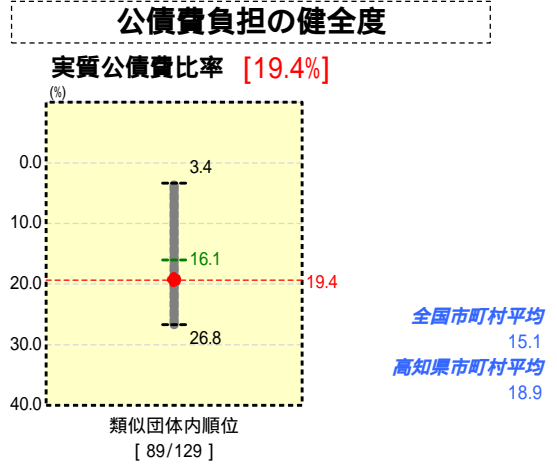
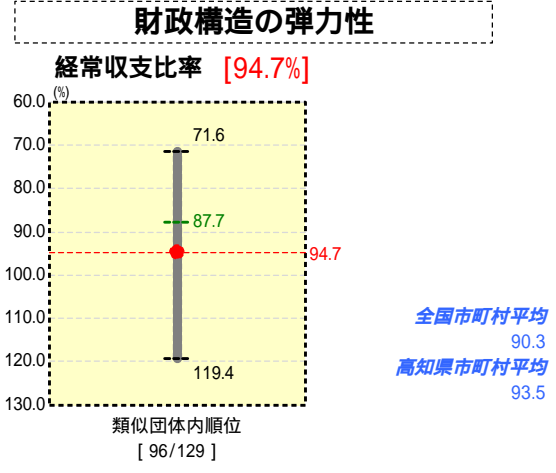
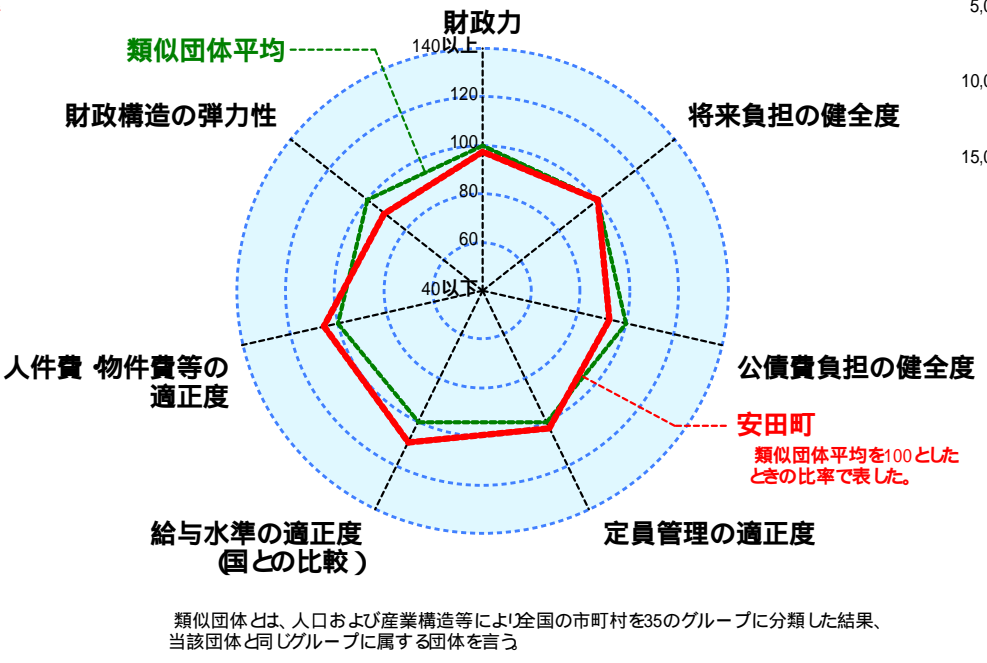

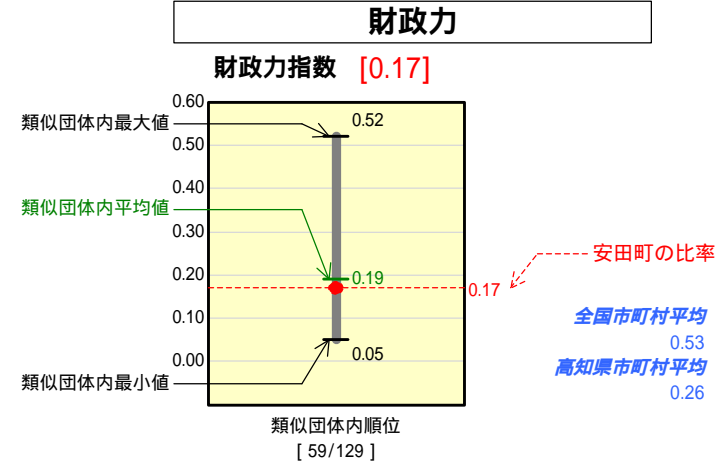


市町村財政比較分析表(平成18年度普通会計決算)

高知県 安田町

人口	3,382人	(H19.3.31現在)
面積	53.03	km ²
歳入総額	2,204,100	千円
歳出総額	2,106,761	千円
実質収支	46,357	千円



人件費、物件費及び維持補修費の合計である。ただし人件費には事業費支弁人件費を含み、退職金は含まない。

分析欄

財政力指数	過疎化による高齢化・人口減に加え、基幹産業である第一次産業の低迷により財政基盤が弱く類似団体平均を下回っている。行政改革大綱による歳出の徹底的な見直しを実施するとともに、税の徴収向上対策のほか、受益と負担の適正化による歳入確保に努め財政の健全化を図る。	実質公債費比率	普通建設事業に係る起債の償還等に併し類似団体平均を上回っている。今後は公債費負担適正化計画による適切な地方債管理を行う。
経常収支比率	自主財源の極めて乏しい財政構造から類似団体平均を上回っている。給料の減額措置による人件費の削減や、徹底した事務事業の見直しを行い、経常経費の削減に努める。	人口1人当たり地方債現在高	過年来の大規模単独事業の実施により、類似団体平均を上回っている。今後は公債費負担適正化計画による適切な地方債管理を行う。
人口1人当たり人件費・物件費等決算額	給料の減額措置や事務事業の見直しにより類似団体平均を下回っている。今後もより一層の適正化に努める。		
ラスパイレズ指数	適正管理により類似団体平均を下回っている。今後もより一層の適正化に努める。		
人口1,000人当たり職員数	退職者の不補充など新規採用抑制により類似団体平均を下回っている。今後においても適正な管理を行う。		