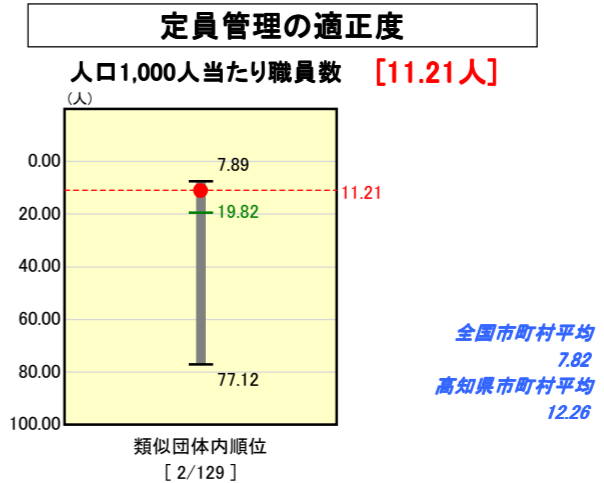
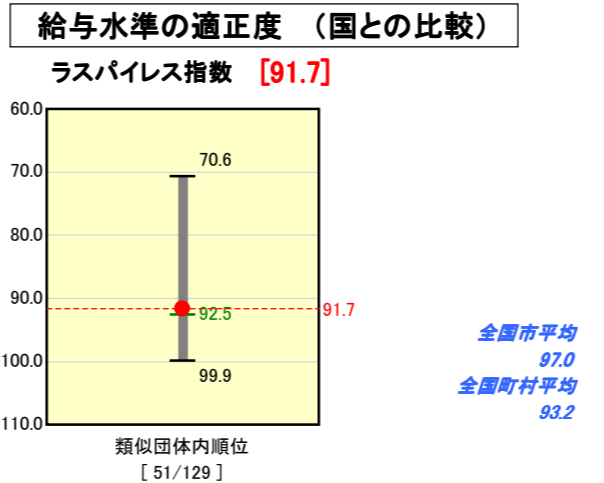
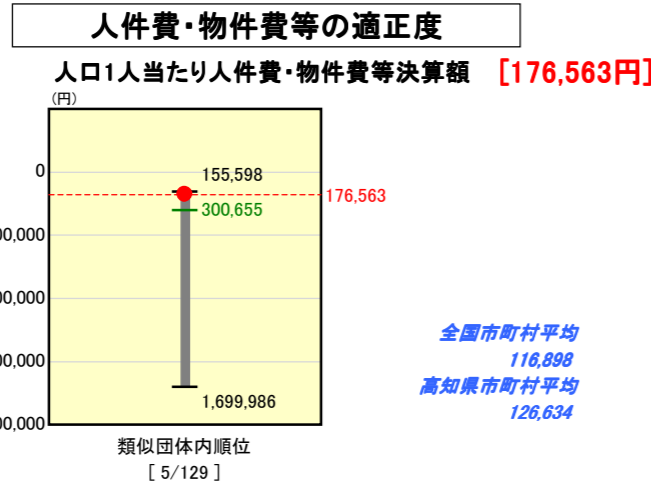
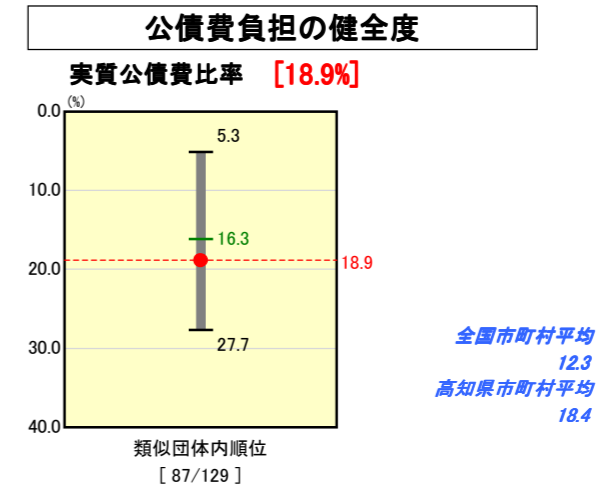
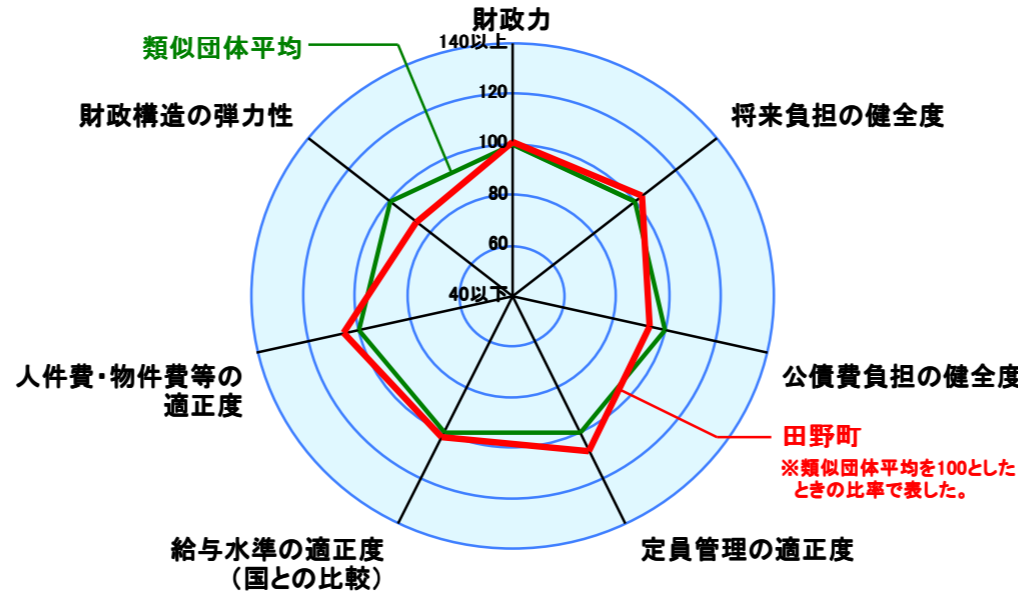
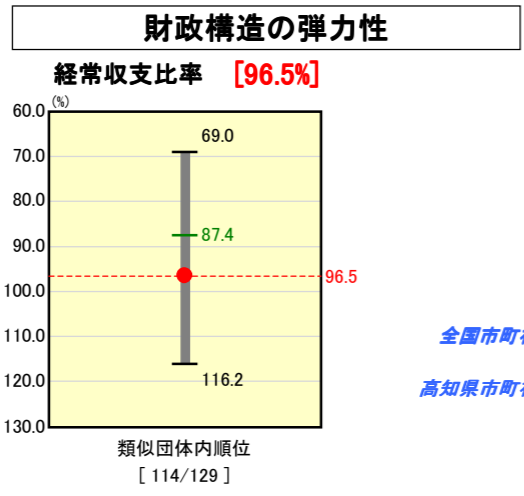
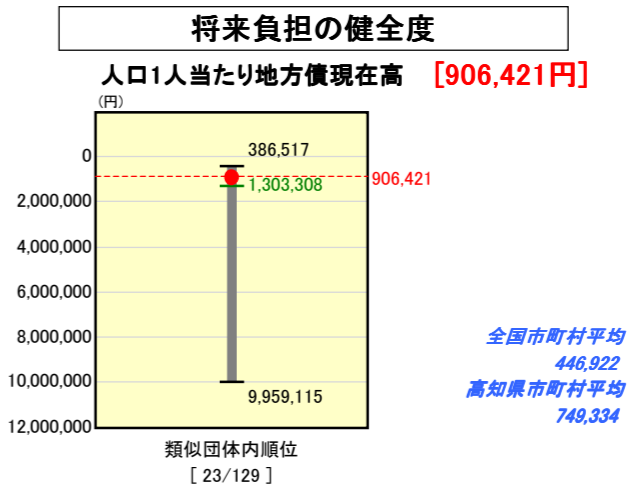
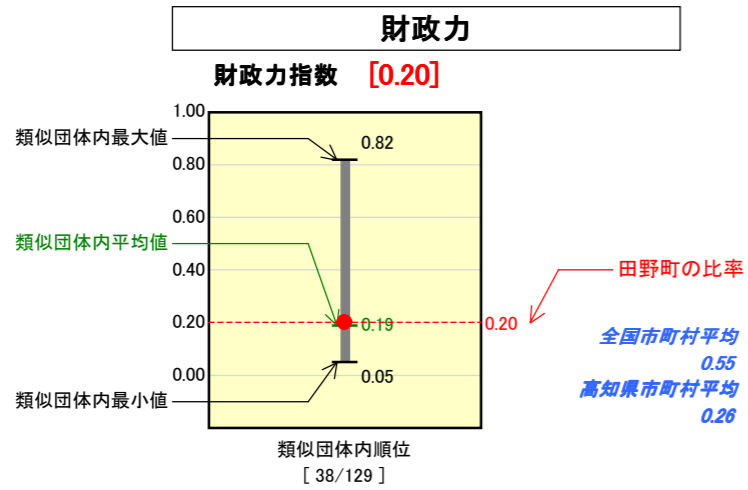


市町村財政比較分析表(平成19年度普通会計決算)

高知県 田野町

人口	3,211人	(H20.3.31現在)
面積	6.56	km ²
歳入総額	2,348,468	千円
歳出総額	2,250,472	千円
実質収支	82,006	千円



※人件費、物件費及び維持補修費の合計である。ただし、人件費には事業費支弁人件費を含み、退職金は含まない。

分析欄

財政力指数： 数年来0.20前後であり、類似団体比較ではやや上回るものの、県下市町村平均以下である。町税をはじめ、収入の増加が課題である。

経常収支比率： 昨年度比較では△2.3%と減少しているが、類似団体及び県下市町村平均との比較においては上回っている状態である。これは、主に公債費償還額の増加が要因であり、今後数年間は償還ピークによる財政運営の悪化が予想されるため、平成19年度末において、高額償還の要因となっている町債に対し、任意の繰上償還を実施した。

人口1人当たり人件費・物件費等決算額： 類似団体比較では良好であるが、全国及び高知県平均との比較では高い基準である。経常経費等の健全化を図る。

ラスパイレス指数： 類似団体及び全国平均との比較では、わずかではあるが低い基準である。職員の給料カットも実施しており、一層の適正化を図る。

人口1人当たり地方債現在高： 前年度比較ではやや減少し、類似団体比較においても良好ではあるが、全国平均及び高知県平均では大きく上回っている。公債費の減少はもとより、今後の事業計画を更に精査し、適正な数値を保つ。

実質公債費比率： 前年度比較で+2.3%であり、類似団体及び全国・高知県平均でも上回っている状況である。公債費償還ピークが数年続く見込みであったため、平成19年度末において、繰上償還を実施し、今後の健全化を図った。

人口1,000人当たり職員数： 類似団体及び高知県平均と比べると少なく、適正な管理を行なっている。今後についても、状況に応じた管理・対応を実施し、適正な数値を保つ。