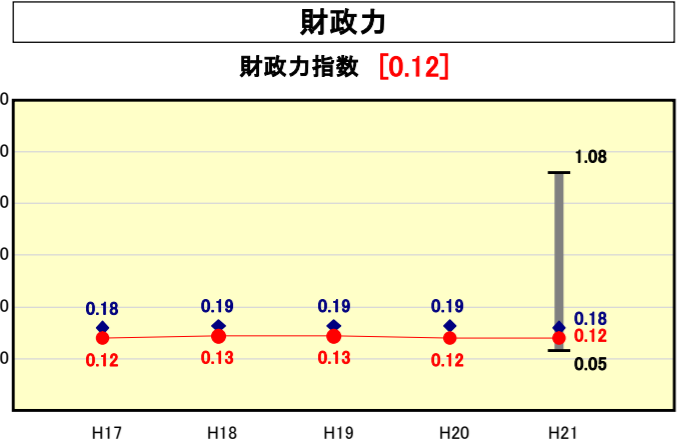


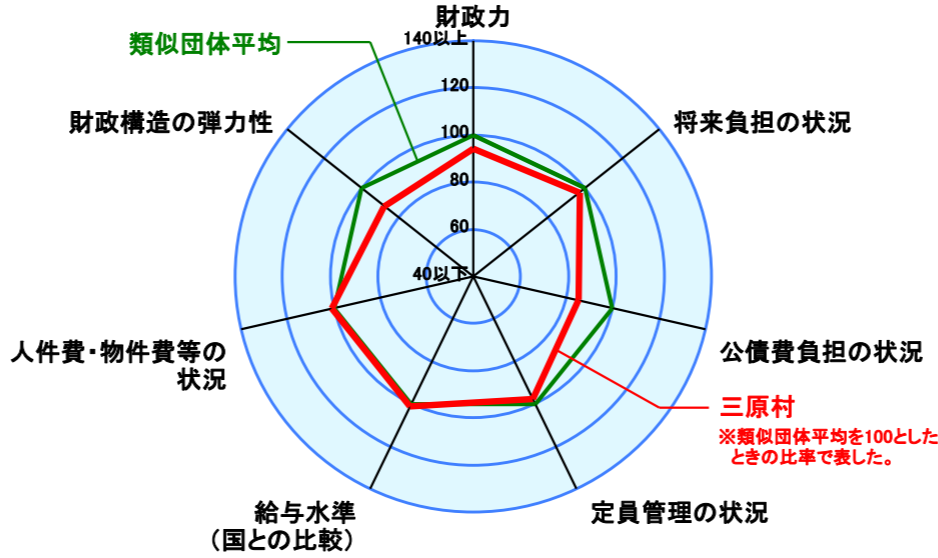
# 市町村財政比較分析表(平成21年度普通会計決算)

● 当該団体値  
◆ 類似団体内平均値  
T 類似団体内の最大値及び最小値

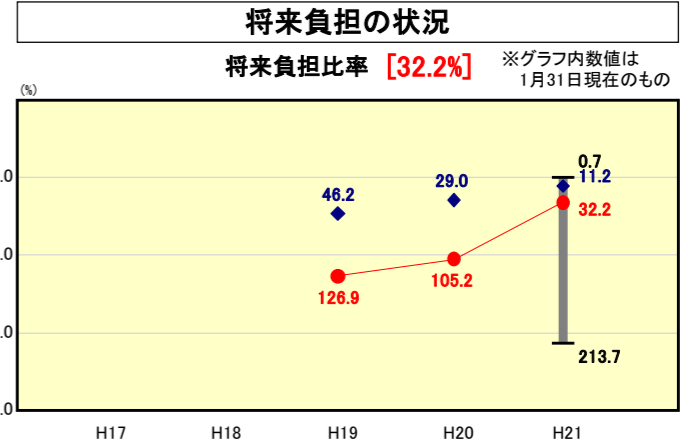
人口	1,794	人(H22.3.31現在)
面積	85.35	km <sup>2</sup>
標準財政規模	1,233,213	千円
歳入総額	2,164,273	千円
歳出総額	2,090,978	千円
実質収支	38,139	千円



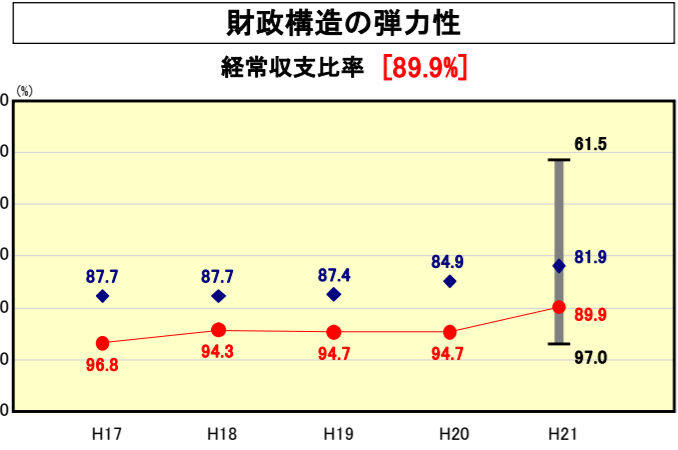
類似団体内順位 101/123  
全国市町村平均 0.55  
高知県市町村平均 0.26



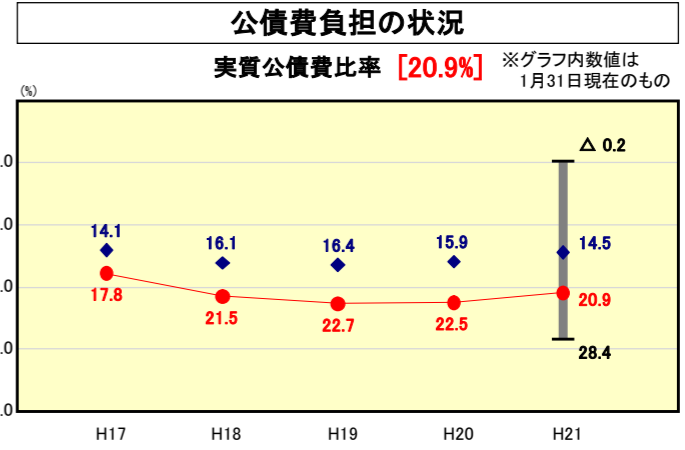
※類似団体とは、人口および産業構造等により全国の市町村を35のグループに分類した結果、当該団体と同じグループに属する団体を言う。  
※平成21年度中に市町村合併した団体で、合併前の団体ごとの決算に基づく実質公債費比率及び将来負担比率を算出していない団体については、グラフを表記せず、レーダーチャートを破線としている。  
※充当可能財源等が将来負担額を上回っている団体については、将来負担比率のグラフを表記せず、レーダーチャートを破線としている。  
※類似団体内平均値は、充当可能財源等が将来負担額を上回っている団体を含めた加重平均であるため、最小値を下回ることがある。



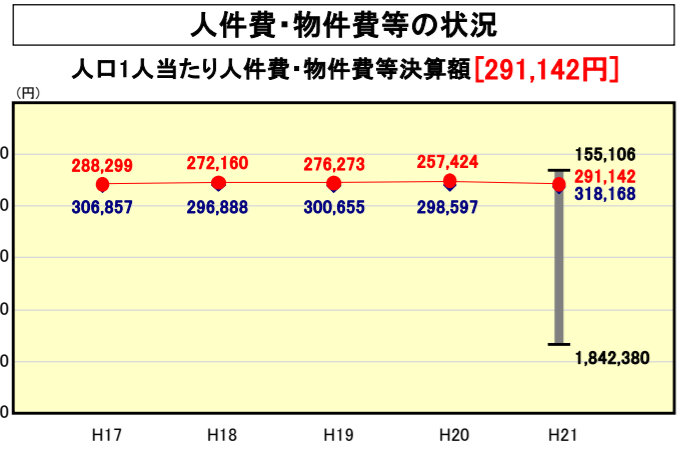
類似団体内順位 66/123  
全国市町村平均 92.8  
高知県市町村平均 134.1



類似団体内順位 108/123  
全国市町村平均 91.8  
高知県市町村平均 90.5

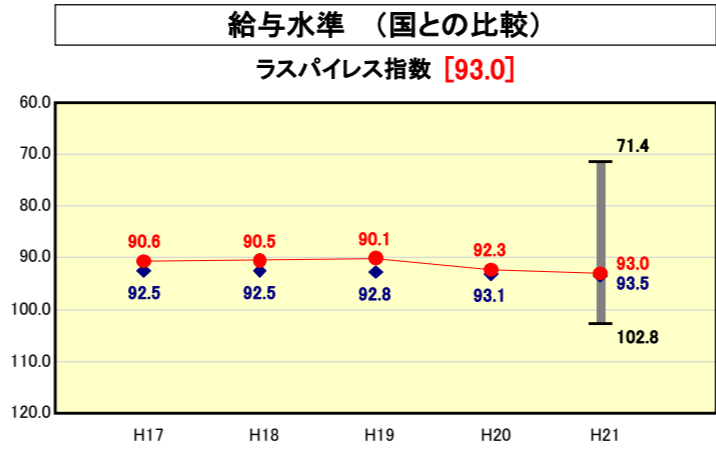


類似団体内順位 109/123  
全国市町村平均 11.2  
高知県市町村平均 17.4

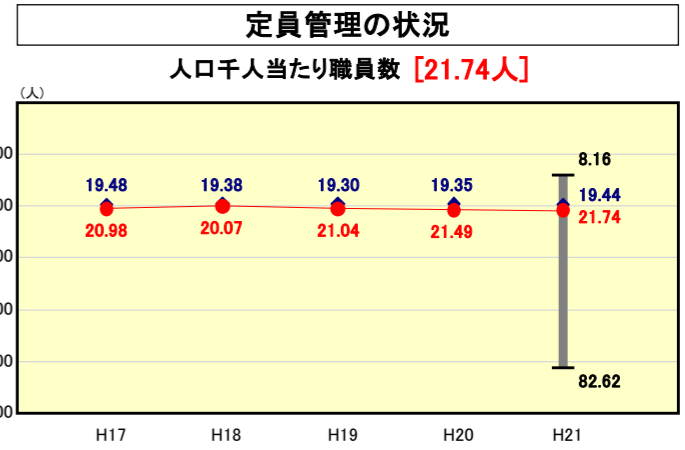


類似団体内順位 46/123  
全国市町村平均 115,856  
高知県市町村平均 129,726

※人件費、物件費及び維持補修費の合計である。ただし、人件費には事業費支弁人件費を含み、退職金は含まない。



類似団体内順位 52/123  
全国市平均 98.8  
全国町村平均 95.1



類似団体内順位 72/123  
全国市町村平均 7.33  
高知県市町村平均 9.78

## 分析欄

**【財政力】**  
人口の減少や高齢化に加え、長引く景気低迷のため減収等財政基盤が弱く、財政力指数は類似団体内平均を下回っている。緊急に必要な事業の峻別し、単独事業による投資的経費を抑制する等、歳出の見直しを実施するとともに、税収の徴収率向上を中心とする歳入確保に努める。

**【財政構造の弾力性】**  
類似団体内平均を上回っている。H18年度から横ばい状態であったが、89.9%と直近の5年間は初めて90%を下回った。しかし、依然として高い水準にあるため経常経費の削減を図る。

**【人件費・物件費等の状況】**  
人口1人当たりの人件費・物件費等決算額は、類似団体内平均値とほぼ同じである。ここ数年大きな変動はないが、引き続き縮減に努める。

**【給与水準】**  
ラスパイレス指数は、高卒の経験年数20年～25年における平均給与の上昇や昇給を抑制していないため昨年を上回っているが国及び類似団体内平均値より低く、引き続き縮減に努める。

**【将来負担の状況】**  
簡易水道事業債を中心とした繰上償還等を実施したことによりH20年度の105.2%からH21年度は32.2%と比率が大幅に減少した。今後も後世への負担を少しでも軽減するよう、新規事業の実施等について総点検を図り、財政の健全化を図る。

**【公債費負担の状況】**  
昨年度の22.5%に対し、H21年度は20.9%と下がったものの、依然として類似団体内平均値を上回っている。今後も平成10年度から平成15年度に実施した、ふれあいの里関連等の大規模事業に充てた起債の償還も終了し、また簡易水道事業債を中心とした繰上償還の実施により減少する見込みとなっている。

**【定員管理の状況】**  
類似団体内平均値をやや上回っているが、必要最小限の職員採用を行い適切な定員管理に努める。