

高等学校卒業者の進学状況調査

I 調査の概要	47
1 調査の目的	47
2 調査の対象	47
3 調査の時期	47
II 調査結果の概要	47
III 統計表	53
1 平成19年3月卒業者の進学状況	53
(1) 高等学校学科別進学状況	53
(2) 国・公・私立大学、短期大学別進学者数	54
(3) 大学学部系統別進学者数	56
(4) 短期大学学科系統別進学者数	56
(5) 地方別進学者数	58
(6) 全日制高等学校の大学別・学部系統別進学者数	60
(7) 全日制高等学校の短期大学別・学科系統別進学者数	84
2 平成18年3月以前の卒業者の進学状況	90
(1) 国・公・私立大学、短期大学別進学者数	90
(2) 大学学部系統別進学者数	92
(3) 短期大学学科系統別進学者数	92
(4) 全日制高等学校の大学別・学部系統別進学者数	94
(5) 全日制高等学校の短期大学別・学科系統別進学者数	106
3 四国4県国立大学及び県内公・私立の大学、短期大学への入学志願者数 並びに合格者数	108
(1) 平成19年3月卒業者の状況	108
(2) 平成18年3月以前の卒業者の状況	108
4 進学状況の推移	110
(1) 公・私立高等学校の年度別進学状況	110
(2) 公立全日制高等学校普通科の年度別進学状況	110
(3) 高等学校学科別年度別進学状況	111

高等学校卒業者の進学状況調査

I 調査の概要

1. 調査の目的

高等学校卒業者の進学状況を調査し、教育行政上の資料とする。

2. 調査の対象

公・私立高等学校（全日制・定時制）

3. 調査の時期

平成19年5月1日

II 調査結果の概要

平成19年3月、高等学校卒業者は公立5,589人、私立1,776人、計7,365人で、前年の7,463人より98人減少した。

このうち大学・短期大学等へ進学した者は、3,074人（公立1,852人・私立1,222人）で、進学率は41.7%（男39.1%・女44.4%）となり、前年に比べ0.9%増加した。

公立高校の進学率は33.1%（前年32.7%）、私立高校は68.8%（前年65.3%）となっている。

（第1図参照）

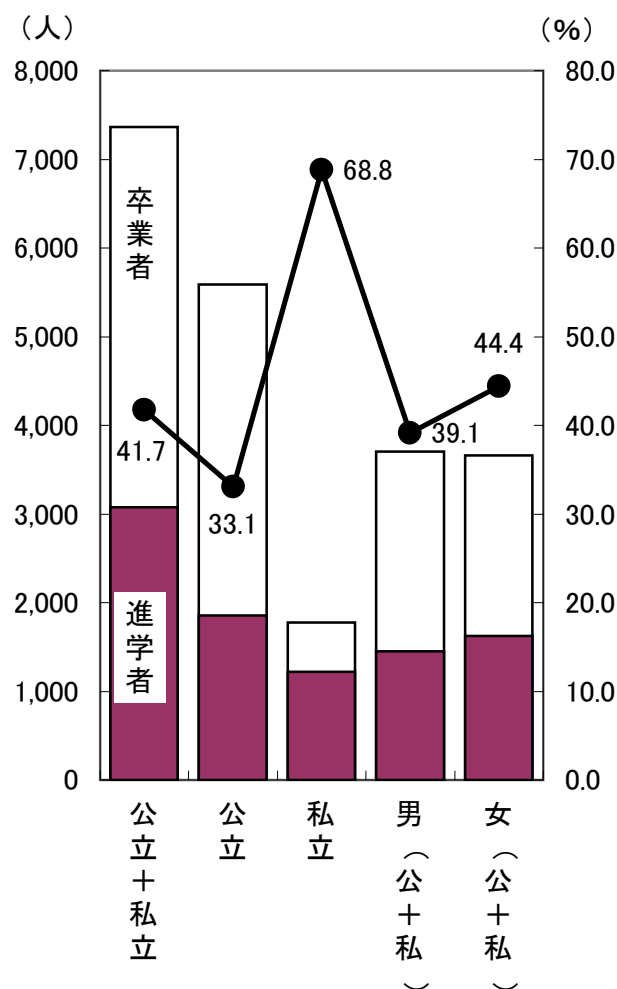
進学者には、大学・短期大学の別科、通信教育部及び高等学校専攻科への進学者も含まれているが、このうち大学学部及び短期大学本科（以下「大学・短期大学」という。）へ進学した者は、2,994人である。

（第2図参照）

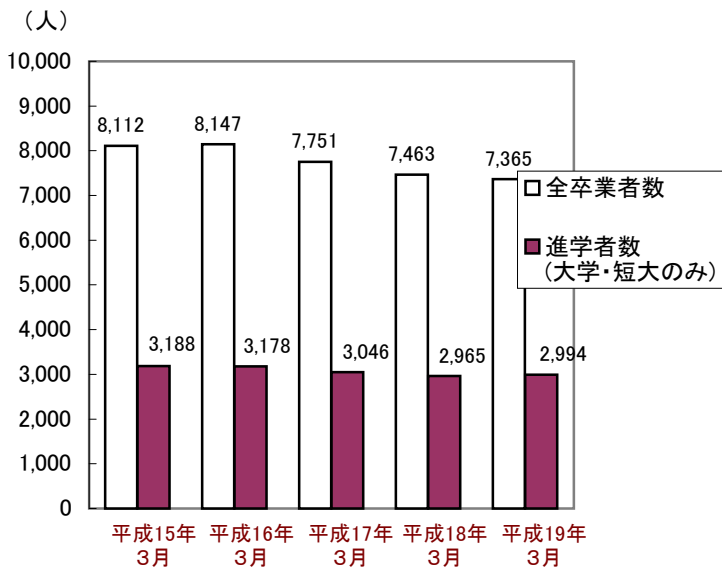
このほかに平成18年3月以前卒業者（過年度卒業者）で進学した421人を合わせると、本年度の大学・短期大学への進学者数は、3,415人である。

（第3図参照）

第1図 卒業生数、進学者数及び進学率
（公・私立別、男女別）平成19年3月卒業生



第2図 卒業生数・進学者数の推移
(大学・短期大学)



平成19年3月卒業生の状況を見ると、進学者2,994人のうち、大学へ2,549人(男1,380人、女1,169人)、短期大学へは445人(男53人、女392人)が進学しており、男子は進学者のうち96.3%(1,380人)が、女子は74.9%(1,169人)が大学へ進学している。

(第4図参照)

大学進学者2,549人を国・公・私立大学別にみると、1,886人(74.0%)が私立大学へ、518人(20.3%)が国立大学へ、145人(5.7%)が公立大学へ進学している。

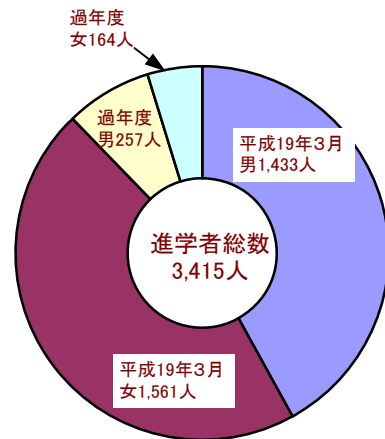
(第5図参照)

進学した大学・短期大学の学部・学科系統は、大学では文学661人(25.9%)、商・経471人(18.5%)、工学428人(16.8%)、法・政184人(7.2%)、看護144人(5.6%)の順となっており、これを男女別にみると、男子は工学375人、商・経330人、文学、法・政、理学の順となっているが、女子は文学425人、商・経141人、看護、家政、教育の順になっている。

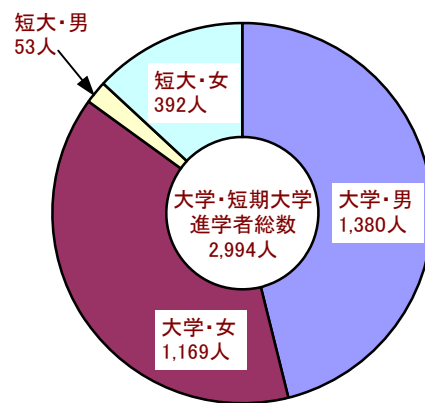
短期大学では、家政137人(30.8%)、教育132人(29.7%)、看護医療75人(16.9%)、法・商・経、文学の順になっている。

(第6図参照)

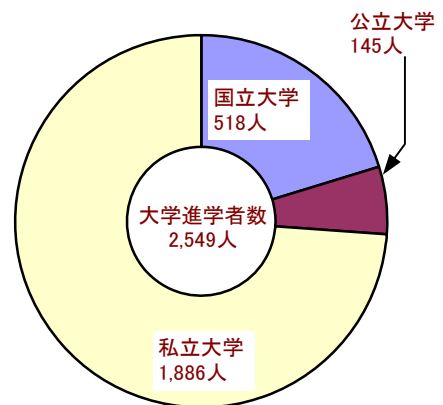
第3図 卒業年度別、男女進学者数
(大学・短期大学)



第4図 大学、短期大学別、男女別
進学者数 (平成19年3月卒業生)



第5図 国・公・私立大学別
進学者数 (平成19年3月卒業生)



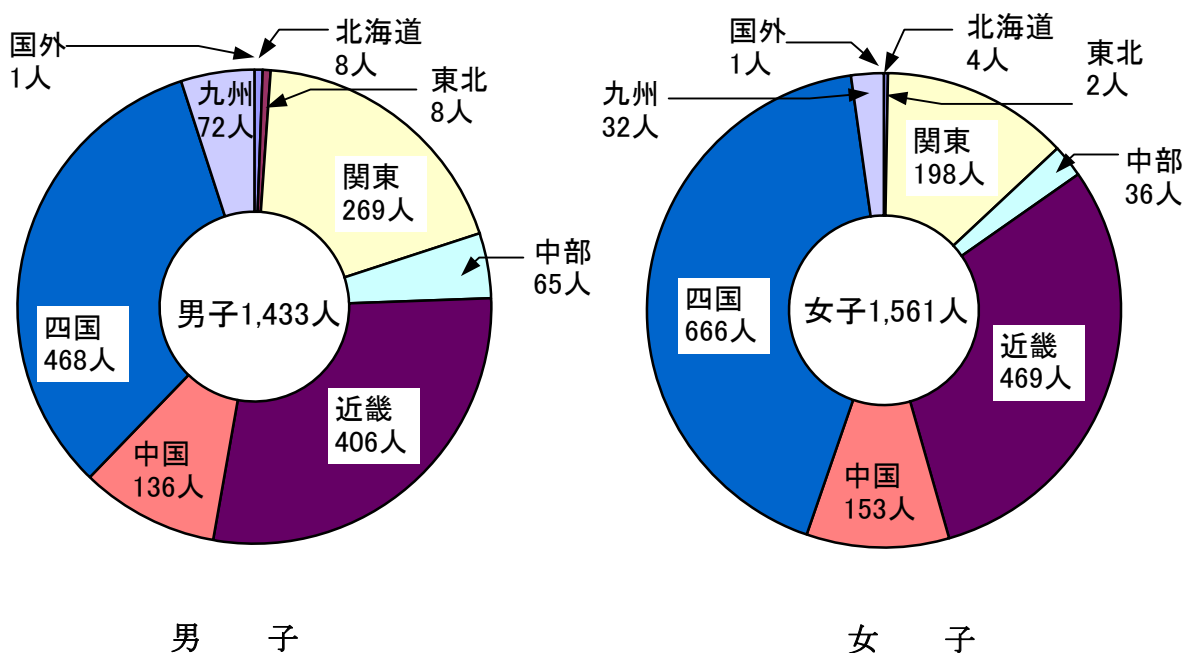
第6図 大学・短期大学の学部学科系統別進学者数（平成19年3月卒業者）

(人)

	大 学			短 期 大 学		
	計	男	女	計	男	女
1	文学 661 (25.9%)	工学 375 (27.2%)	文学 425 (36.4%)	家政 137 (30.8%)	法・商・経 17 (32.1%)	家政 134 (34.2%)
2	商・経 471 (18.5%)	商・経 330 (23.9%)	商・経 141 (12.1%)	教育 132 (29.7%)	看護医療 12 (22.6%)	教育 127 (32.4%)
3	工学 428 (16.8%)	文学 236 (17.1%)	看護 109 (9.3%)	看護医療 75 (16.9%)	理・工 9 (17.%)	看護医療 63 (16.1%)
4	法・政 184 (7.2%)	法・政 123 (8.9%)	家政 101 (8.6%)	法・商・経 37 (8.3%)	教育 5 (9.4%)	文学 29 (7.4%)
5	看護 144 (5.6%)	理学 85 (6.2%)	教育 74 (6.3%)	文学 33 (7.4%)	文学 4 (7.5%)	法・商・経 20 (5.1%)

進学者数を大学・短期大学の所在地域別にみると、男子は四国468人、近畿406人、関東269人、中国136人の順に、女子も四国666人、近畿469人、関東198人、中国153人の順に進学しており、男女合わせると1,134人が四国内へ進学している。

第7図 大学・短期大学の地方別進学者数（平成19年3月卒業者）




県内の大学、短期大学への進学者数（平成19年3月卒業者（全日制＋定時制））は758人（25.3%）で、高知大学226人、高知工科大学177人、高知女子大学78人、高知短大35人、高知学園短大242人となっている。

平成18年3月以前卒業者（過年度卒業者）の状況をみると、本年度大学・短期大学へ進学した者は421人で、うち404人（96.0%）が大学へ、17人（4.0%）が短期大学へ進学している。また男女別では、男子257人、女子164人が大学・短期大学へ進学している。

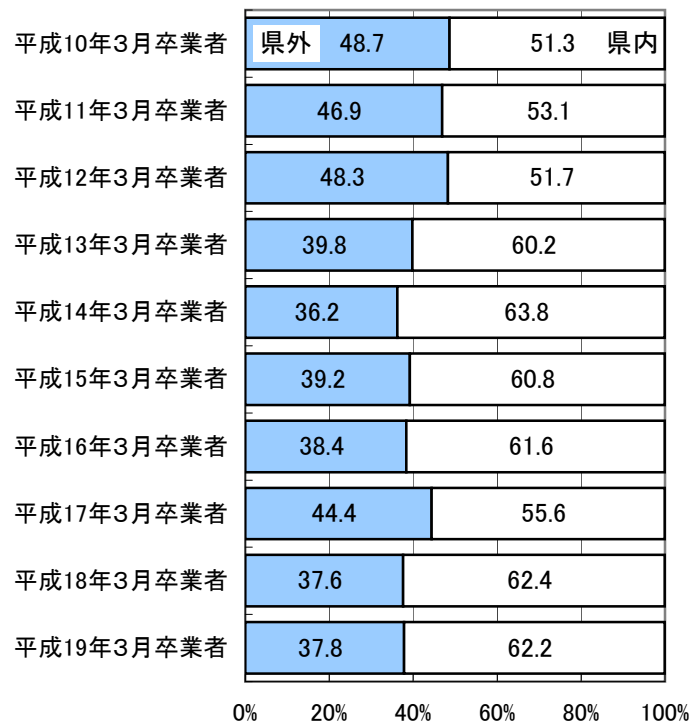
大学進学者404人を国・公・私立大学別にみると、国立147人、公立34人、私立223人で、平成19年3月卒業者の状況と比較すると、国・公立大学の占めている割合が、平成19年3月卒業者では26.0%、過年度卒業者では44.8%となっている。

県内大学について、過年度卒の進学者を加えた進学者数をみてみると、高知大学261人（うち過年度卒35人）、高知工科大学182人（5人）、高知女子大学86人（8人）となっており、過年度卒業者の比率が高いのは、高知大学の13.4%となっている。

第8図 県内外別進学者の比率
(大学進学者)

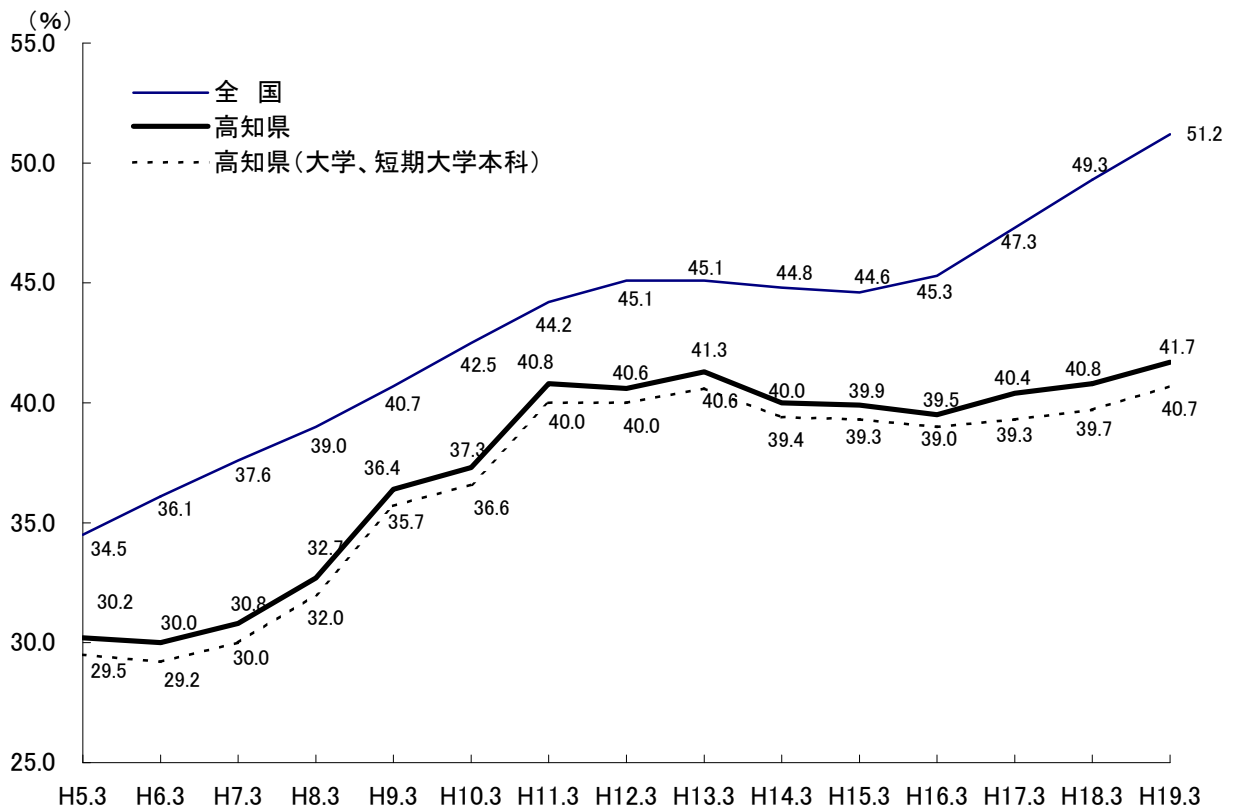


(短期大学進学者)

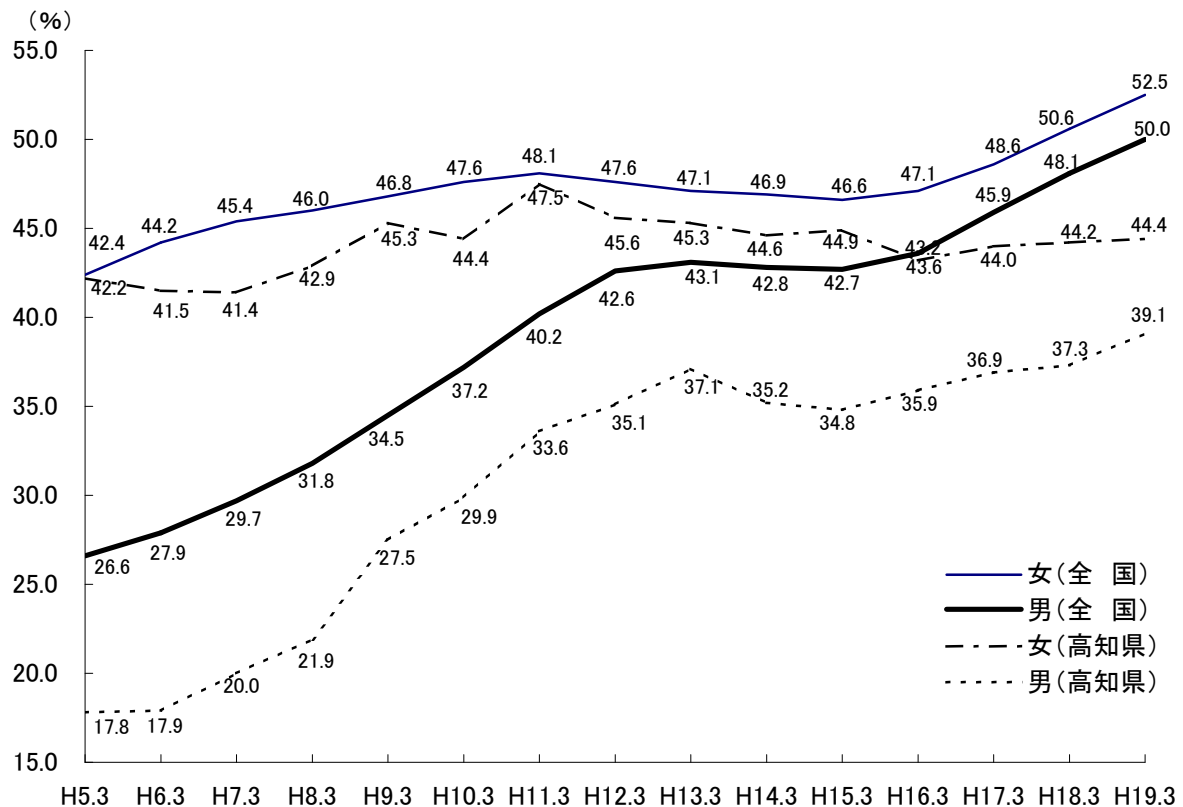


参考 進学率等の推移

第1図 進学率の推移

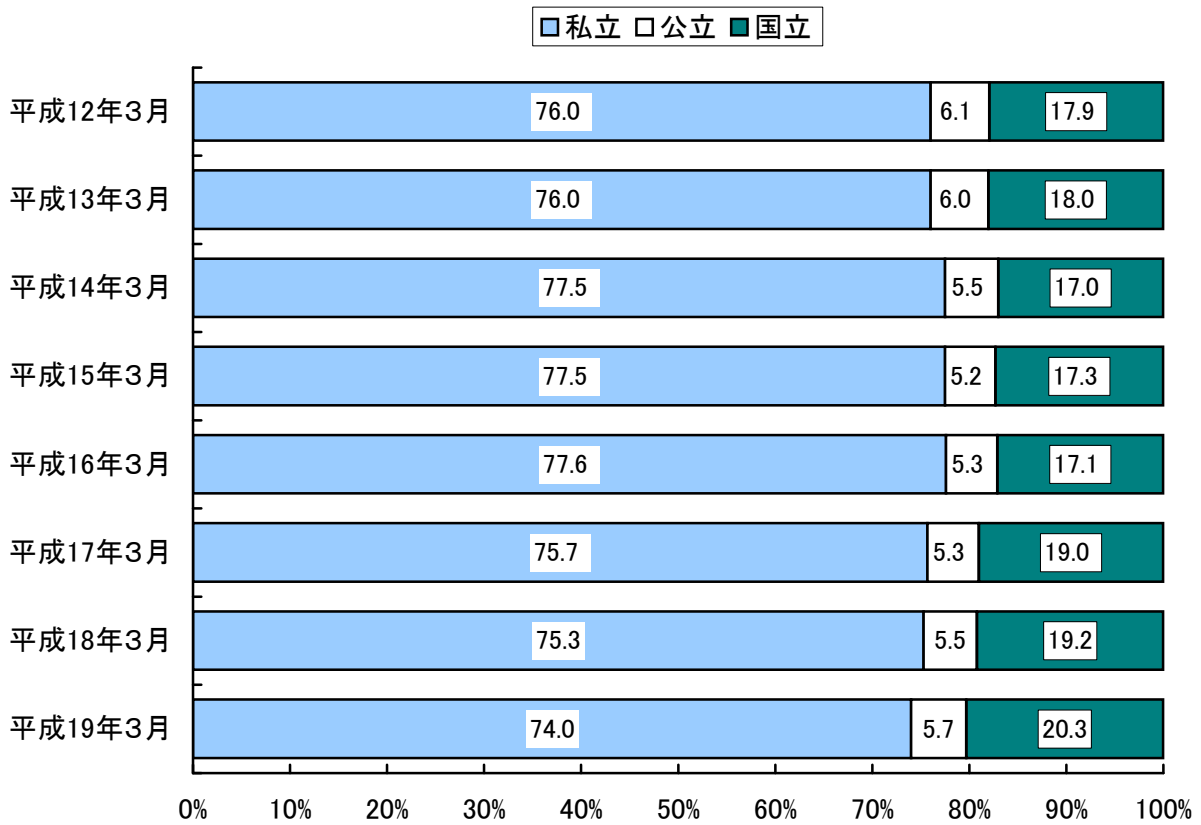


第2図 男女別進学率の推移

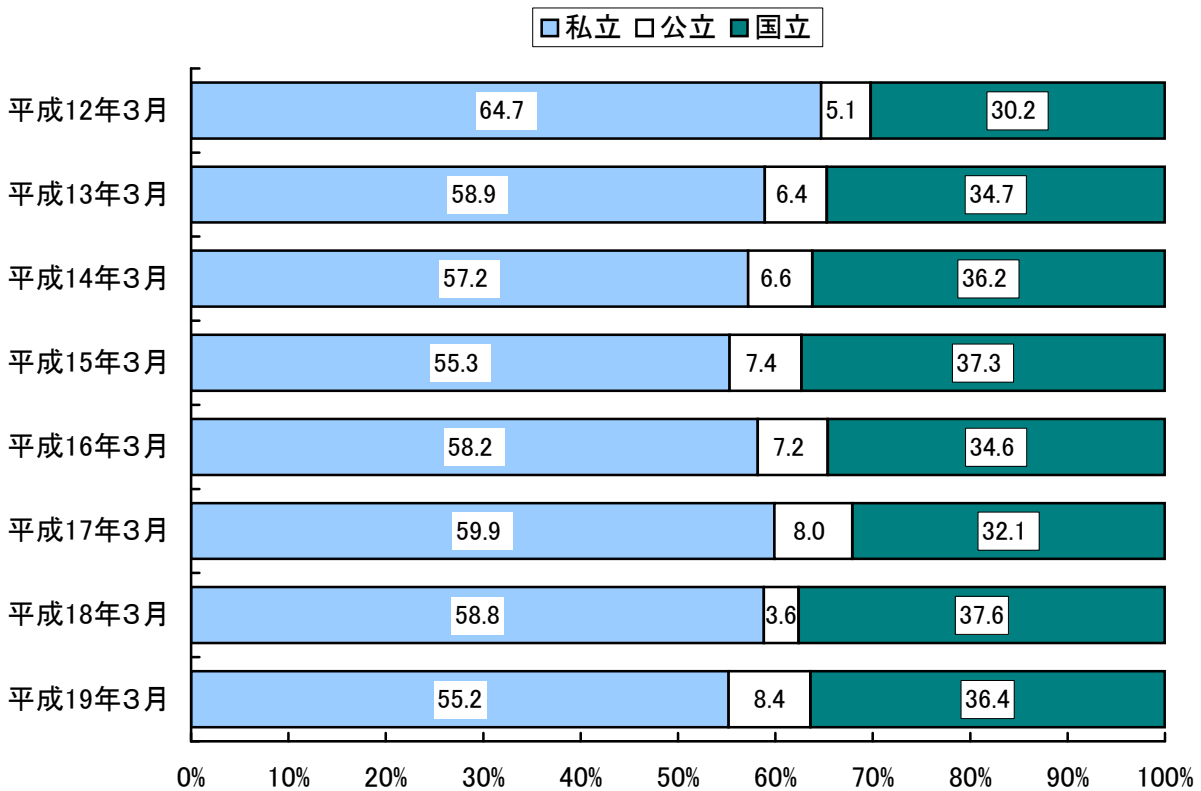


第3図 大学進学者の国・公・私立別の比率推移

(現 役)



(過年度卒業生)



Ⅲ 統 計 表

1. 平成19年3月卒業生の進学状況

(1) 高等学校学科別進学状況

	①卒業生数			②入学志願者数			③進学者数			④志願率			⑤進学率			⑥合格率		
	計	男	女	計	男	女	計	男	女	計	男	女	計	男	女	計	男	女
合計	7,365	3,707	3,658	3,597 (116)	1,762 (39)	1,835 (77)	3,074 (80)	1,450 (17)	1,624 (63)	48.8	47.5	50.2	41.7	39.1	44.4	85.5	82.3	88.5
公立	5,589	2,828	2,761	2,104 (34)	1,019 (11)	1,085 (23)	1,852 (34)	876 (11)	976 (23)	37.6	36.0	39.3	33.1	31.0	35.3	88.0	86.0	90.0
私立	1,776	879	897	1,493 (82)	743 (28)	750 (54)	1,222 (46)	574 (6)	648 (40)	84.1	84.5	83.6	68.8	65.3	72.2	81.8	77.3	86.4
全日制	7,080	3,524	3,556	3,563 (115)	1,743 (38)	1,820 (77)	3,044 (79)	1,432 (16)	1,612 (63)	50.3	49.5	51.2	43.0	40.6	45.3	85.4	82.2	88.6
公立	5,326	2,657	2,669	2,071 (33)	1,000 (10)	1,071 (23)	1,822 (33)	858 (10)	964 (23)	38.9	37.6	40.1	34.2	32.3	36.1	88.0	85.8	90.0
普通	2,535	1,106	1,429	1,291 (0)	603 (0)	688 (0)	1,101 (0)	490 (0)	611 (0)	50.9	54.5	48.1	43.4	44.3	42.8	85.3	81.3	88.8
農業	432	246	186	67 (1)	41 (1)	26 (0)	67 (1)	41 (1)	26 (0)	15.5	16.7	14.0	15.5	16.7	14.0	100.0	100.0	100.0
工業	760	669	91	147 (0)	129 (0)	18 (0)	144 (0)	127 (0)	17 (0)	19.3	19.3	19.8	18.9	19.0	18.7	98.0	98.4	94.4
商業	553	239	314	107 (0)	56 (0)	51 (0)	106 (0)	55 (0)	51 (0)	19.3	23.4	16.2	19.2	23.0	16.2	99.1	98.2	100.0
水産	59	51	8	18 (7)	16 (7)	2 (0)	17 (7)	15 (7)	2 (0)	30.5	31.4	25.0	28.8	29.4	25.0	94.4	93.8	100.0
家庭	52	0	52	11 (0)	0 (0)	11 (0)	9 (0)	0 (0)	9 (0)	21.2		21.2	17.3		17.3	81.8		81.8
看護	28	2	26	25 (24)	2 (2)	23 (22)	25 (24)	2 (2)	23 (22)	89.3	100.0	88.5	89.3	100.0	88.5	100.0	100.0	100.0
総合	647	268	379	197 (1)	86 (0)	111 (1)	174 (1)	80 (0)	94 (1)	30.4	32.1	29.3	26.9	29.9	24.8	88.3	93.0	84.7
その他	260	76	184	208 (0)	67 (0)	141 (0)	179 (0)	48 (0)	131 (0)	80.0	88.2	76.6	68.8	63.2	71.2	86.1	71.6	92.9
私立	1,754	867	887	1,492 (82)	743 (28)	749 (54)	1,222 (46)	574 (6)	648 (40)	85.1	85.7	84.4	69.7	66.2	73.1	81.9	77.3	86.5
普通	1,705	861	844	1,447 (37)	737 (22)	710 (15)	1,177 (1)	568 (0)	609 (1)	84.9	85.6	84.1	69.0	66.0	72.2	81.3	77.1	85.8
看護	49	6	43	45 (45)	6 (6)	39 (39)	45 (45)	6 (6)	39 (39)	91.8	100.0	90.7	91.8	100.0	90.7	100.0	100.0	100.0
定時制	285	183	102	34 (1)	19 (1)	15 (0)	30 (1)	18 (1)	12 (0)	11.9	10.4	14.7	10.5	9.8	11.8	88.2	94.7	80.0
公立	263	171	92	33 (1)	19 (1)	14 (0)	30 (1)	18 (1)	12 (0)	12.5	11.1	15.2	11.4	10.5	13.0	90.9	94.7	85.7
普通	188	112	76	30 (1)	16 (1)	14 (0)	27 (1)	15 (1)	12 (0)	16.0	14.3	18.4	14.4	13.4	15.8	90.0	93.8	85.7
工業	55	50	5	2 (0)	2 (0)	0 (0)	2 (0)	2 (0)	0 (0)	3.6	4.0	0.0	3.6	4.0	0.0	100.0	100.0	
商業	18	9	9	1 (0)	1 (0)	0 (0)	1 (0)	1 (0)	0 (0)	5.6	11.1	0.0	5.6	11.1	0.0	100.0	100.0	
看護	2	0	2	0 (0)	0 (0)	0 (0)	0 (0)	0 (0)	0 (0)	0.0		0.0	0.0		0.0			
私立	22	12	10	1 (0)	0 (0)	1 (0)	0 (0)	0 (0)	0 (0)	4.5	0.0	10.0	0.0	0.0	0.0	0.0		0.0

(注) 志願先及び進学先は、大学学部・短期大学本科及びその他(大学・短期大学の別科、通信教育部、高等学校専攻科等)である。()は、その他を再掲。

④の志願率は(志願者数/卒業生数)×100(%)

⑤の進学率は(進学者数/卒業生数)×100(%)

⑥の合格率は(進学者数/志願者数)×100(%)

(2) 国・公・私立大学、短期大学別進学者数(平成19年3月卒業者)

① 計(大学+短期大学)

② 大学

区 分	計						国立			公立			私立			計						国立		
	計	男	女	計	男	女	計	男	女	計	男	女	計	男	女	計	男	女	計	男	女			
合 計	2,994	1,433	1,561	518	261	257	186	38	148	2,290	1,134	1,156	2,549	1,380	1,169	518	261	257						
	1,818	865	953	266	131	135	129	27	102	1,423	707	716	1,451	823	628	266	131	135						
	1,176	568	608	252	130	122	57	11	46	867	427	440	1,098	557	541	252	130	122						
全 日 制	2,965	1,416	1,549	515	259	256	175	30	145	2,275	1,127	1,148	2,536	1,371	1,165	515	259	256						
	1,789	848	941	263	129	134	118	19	99	1,408	700	708	1,438	814	624	263	129	134						
	1,101	490	611	199	105	94	90	16	74	812	369	443	896	476	420	199	105	94						
	66	40	26	2	1	1	0	0	0	64	39	25	45	36	9	2	1	1						
	144	127	17	4	3	1	2	0	2	138	124	14	132	121	11	4	3	1						
	106	55	51	5	0	5	1	0	1	100	55	45	79	51	28	5	0	5						
	10	8	2	1	1	0	1	1	0	8	6	2	10	8	2	1	1	0						
	9	0	9	0	0	0	1	0	1	8	0	8	2	0	2	0	0	0						
	1	0	1	0	0	0	0	0	0	1	0	1	1	0	1	0	0	0						
	173	80	93	8	3	5	10	0	10	155	77	78	130	76	54	8	3	5						
	179	48	131	44	16	28	13	2	11	122	30	92	143	46	97	44	16	28						
	私 立	1,176	568	608	252	130	122	57	11	46	867	427	440	1,098	557	541	252	130	122					
	普 通	1,176	568	608	252	130	122	57	11	46	867	427	440	1,098	557	541	252	130	122					
	看 護	0	0	0	0	0	0	0	0	0	0	0	0	0	0	0	0	0	0					
定 時 制	29	17	12	3	2	1	11	8	3	15	7	8	13	9	4	3	2	1						
	29	17	12	3	2	1	11	8	3	15	7	8	13	9	4	3	2	1						
	26	14	12	3	2	1	8	5	3	15	7	8	13	9	4	3	2	1						
	2	2	0	0	0	0	2	2	0	0	0	0	0	0	0	0	0	0						
	1	1	0	0	0	0	1	1	0	0	0	0	0	0	0	0	0	0						
	0	0	0	0	0	0	0	0	0	0	0	0	0	0	0	0	0	0	0					
私 立	0	0	0	0	0	0	0	0	0	0	0	0	0	0	0	0	0	0						

③ 短期大学

公立			私立			計			国立			公立			私立		
計	男	女	計	男	女	計	男	女	計	男	女	計	男	女	計	男	女
145	18	127	1,886	1,101	785	445	53	392	0	0	0	41	20	21	404	33	371
93	11	82	1,092	681	411	367	42	325	0	0	0	36	16	20	331	26	305
52	7	45	794	420	374	78	11	67	0	0	0	5	4	1	73	7	66
145	18	127	1,876	1,094	782	429	45	384	0	0	0	30	12	18	399	33	366
93	11	82	1,082	674	408	351	34	317	0	0	0	25	8	17	326	26	300
70	9	61	627	362	265	205	14	191	0	0	0	20	7	13	185	7	178
0	0	0	43	35	8	21	4	17	0	0	0	0	0	0	21	4	17
2	0	2	126	118	8	12	6	6	0	0	0	0	0	0	12	6	6
0	0	0	74	51	23	27	4	23	0	0	0	1	0	1	26	4	22
1	1	0	8	6	2	0	0	0	0	0	0	0	0	0	0	0	0
1	0	1	1	0	1	7	0	7	0	0	0	0	0	0	7	0	7
0	0	0	1	0	1	0	0	0	0	0	0	0	0	0	0	0	0
10	0	10	112	73	39	43	4	39	0	0	0	0	0	0	43	4	39
9	1	8	90	29	61	36	2	34	0	0	0	4	1	3	32	1	31
52	7	45	794	420	374	78	11	67	0	0	0	5	4	1	73	7	66
52	7	45	794	420	374	78	11	67	0	0	0	5	4	1	73	7	66
0	0	0	0	0	0	0	0	0	0	0	0	0	0	0	0	0	0
0	0	0	10	7	3	16	8	8	0	0	0	11	8	3	5	0	5
0	0	0	10	7	3	16	8	8	0	0	0	11	8	3	5	0	5
0	0	0	10	7	3	13	5	8	0	0	0	8	5	3	5	0	5
0	0	0	0	0	0	2	2	0	0	0	0	2	2	0	0	0	0
0	0	0	0	0	0	1	1	0	0	0	0	1	1	0	0	0	0
0	0	0	0	0	0	0	0	0	0	0	0	0	0	0	0	0	0
0	0	0	0	0	0	0	0	0	0	0	0	0	0	0	0	0	0

(3) 大学学部系統別進学者数(平成19年3月卒業者)

区分	計			文学		法・政		商・経		教育		理学		工学		商船	
	計	男	女	男	女	男	女	男	女	男	女	男	女	男	女	男	女
合計	2,549	1,380	1,169	236	425	123	61	330	141	35	74	85	41	375	53	1	1
公立	1,451	823	628	142	234	55	29	180	78	21	43	60	22	263	28	0	0
私立	1,098	557	541	94	191	68	32	150	63	14	31	25	19	112	25	1	1
全日制	2,536	1,371	1,165	232	424	123	61	330	141	35	74	84	41	372	53	1	1
公立	1,438	814	624	138	233	55	29	180	78	21	43	59	22	260	28	0	0
普通	896	476	420	98	149	42	25	104	51	16	24	43	12	116	15	0	0
農業	45	36	9	3	3	1	0	1	1	1	1	0	0	12	0	0	0
工業	132	121	11	4	3	0	0	8	2	1	0	1	0	100	4	0	0
商業	79	51	28	5	9	1	0	35	9	1	6	0	1	4	0	0	0
水産	10	8	2	2	1	0	0	3	0	0	0	0	0	1	1	0	0
家庭	2	0	2	0	0	0	0	0	0	0	0	0	0	0	0	0	0
看護	1	0	1	0	0	0	0	0	0	0	0	0	0	0	0	0	0
総合学科	130	76	54	20	24	7	1	24	3	1	9	3	1	15	1	0	0
その他	143	46	97	6	44	4	3	5	12	1	3	12	8	12	7	0	0
私立	1,098	557	541	94	191	68	32	150	63	14	31	25	19	112	25	1	1
普通	1,098	557	541	94	191	68	32	150	63	14	31	25	19	112	25	1	1
看護	0	0	0	0	0	0	0	0	0	0	0	0	0	0	0	0	0
定時制	13	9	4	4	1	0	0	0	0	0	0	1	0	3	0	0	0
公立	13	9	4	4	1	0	0	0	0	0	0	1	0	3	0	0	0
普通	13	9	4	4	1	0	0	0	0	0	0	1	0	3	0	0	0
工業	0	0	0	0	0	0	0	0	0	0	0	0	0	0	0	0	0
商業	0	0	0	0	0	0	0	0	0	0	0	0	0	0	0	0	0
看護	0	0	0	0	0	0	0	0	0	0	0	0	0	0	0	0	0
私立	0	0	0	0	0	0	0	0	0	0	0	0	0	0	0	0	0

(4) 短期大学学科系統別進学者数(平成19年3月卒業者)

区分	計			文学		法・商・経		教育		理・工		農学		家政		看護医療技術	
	計	男	女	男	女	男	女	男	女	男	女	男	女	男	女	男	女
合計	445	53	392	4	29	17	20	5	127	9	0	1	0	3	134	12	63
公立	367	42	325	3	21	15	18	4	110	8	0	1	0	3	111	7	52
私立	78	11	67	1	8	2	2	1	17	1	0	0	0	0	23	5	11
全日制	429	45	384	4	29	9	17	5	126	9	0	1	0	3	132	12	61
公立	351	34	317	3	21	7	15	4	109	8	0	1	0	3	109	7	50
普通	205	14	191	2	16	6	9	1	64	2	0	0	0	0	61	2	34
農業	21	4	17	1	0	0	0	1	4	0	0	1	0	1	11	0	2
工業	12	6	6	0	0	0	0	1	1	4	0	0	0	0	4	1	1
商業	27	4	23	0	0	0	2	0	7	1	0	0	0	0	12	3	2
水産	0	0	0	0	0	0	0	0	0	0	0	0	0	0	0	0	0
家庭	7	0	7	0	0	0	0	0	4	0	0	0	0	0	3	0	0
看護	0	0	0	0	0	0	0	0	0	0	0	0	0	0	0	0	0
総合学科	43	4	39	0	1	0	0	1	18	1	0	0	0	2	10	0	7
その他	36	2	34	0	4	1	4	0	11	0	0	0	0	0	8	1	4
私立	78	11	67	1	8	2	2	1	17	1	0	0	0	0	23	5	11
普通	78	11	67	1	8	2	2	1	17	1	0	0	0	0	23	5	11
看護	0	0	0	0	0	0	0	0	0	0	0	0	0	0	0	0	0
定時制	16	8	8	0	0	8	3	0	1	0	0	0	0	0	2	0	2
公立	16	8	8	0	0	8	3	0	1	0	0	0	0	0	2	0	2
普通	13	5	8	0	0	5	3	0	1	0	0	0	0	0	2	0	2
工業	2	2	0	0	0	2	0	0	0	0	0	0	0	0	0	0	0
商業	1	1	0	0	0	1	0	0	0	0	0	0	0	0	0	0	0
看護	0	0	0	0	0	0	0	0	0	0	0	0	0	0	0	0	0
私立	0	0	0	0	0	0	0	0	0	0	0	0	0	0	0	0	0

農・水		医学		歯学		薬学		看護		家政		体育		芸術		その他	
男	女	男	女	男	女	男	女	男	女	男	女	男	女	男	女	男	女
37	29	16	13	9	7	20	45	35	109	15	101	34	13	25	53	4	3
27	13	0	5	1	0	5	9	15	55	10	68	24	10	16	31	4	3
10	16	16	8	8	7	15	36	20	54	5	33	10	3	9	22	0	0
37	29	16	13	9	7	20	45	35	108	15	101	34	13	25	51	3	3
27	13	0	5	1	0	5	9	15	54	10	68	24	10	16	29	3	3
12	10	0	4	1	0	5	8	11	45	6	46	12	7	9	24	1	0
11	1	0	0	0	0	0	0	1	0	1	2	3	1	2	0	0	0
0	0	0	0	0	0	0	0	0	0	0	1	1	1	5	0	1	0
0	0	0	0	0	0	0	0	0	0	0	2	5	0	0	1	0	0
2	0	0	0	0	0	0	0	0	0	0	0	0	0	0	0	0	0
0	0	0	0	0	0	0	0	0	0	0	2	0	0	0	0	0	0
0	0	0	0	0	0	0	0	0	1	0	0	0	0	0	0	0	0
0	0	0	0	0	0	0	0	1	4	2	8	2	0	0	1	1	2
2	2	0	1	0	0	0	1	2	4	1	7	1	1	0	3	0	1
10	16	16	8	8	7	15	36	20	54	5	33	10	3	9	22	0	0
10	16	16	8	8	7	15	36	20	54	5	33	10	3	9	22	0	0
0	0	0	0	0	0	0	0	0	0	0	0	0	0	0	0	0	0
0	0	0	0	0	0	0	0	0	1	0	0	0	0	0	2	1	0
0	0	0	0	0	0	0	0	0	1	0	0	0	0	0	2	1	0
0	0	0	0	0	0	0	0	0	0	0	0	0	0	0	0	0	0
0	0	0	0	0	0	0	0	0	0	0	0	0	0	0	0	0	0
0	0	0	0	0	0	0	0	0	0	0	0	0	0	0	0	0	0
0	0	0	0	0	0	0	0	0	0	0	0	0	0	0	0	0	0

体育		芸術		その他	
男	女	男	女	男	女
1	3	1	15	0	1
1	3	0	10	0	0
0	0	1	5	0	1
1	3	1	15	0	1
1	3	0	10	0	0
1	2	0	5	0	0
0	0	0	0	0	0
0	0	0	0	0	0
0	0	0	0	0	0
0	0	0	0	0	0
0	0	0	0	0	0
0	0	0	0	0	0
0	0	0	3	0	0
0	1	0	2	0	0
0	0	1	5	0	1
0	0	1	5	0	1
0	0	0	0	0	0
0	0	0	0	0	0
0	0	0	0	0	0
0	0	0	0	0	0
0	0	0	0	0	0
0	0	0	0	0	0
0	0	0	0	0	0

(5) 地方別進学者数(平成19年3月卒業者)

(全日制 + 定時制)

	計	合計									計		
		計			公立高校			私立高校			計		
		計			計			計			計		
		計	男	女	計	男	女	計	男	女	計	男	女
合	計	2,994	1,433	1,561	1,818	865	953	1,176	568	608	2,549	1,380	1,169
国	立	518	261	257	266	131	135	252	130	122	518	261	257
公	立	186	38	148	129	27	102	57	11	46	145	18	127
私	立	2,290	1,134	1,156	1,423	707	716	867	427	440	1,886	1,101	785
北	道	12	8	4	5	4	1	7	4	3	11	7	4
国	立	8	5	3	3	2	1	5	3	2	8	5	3
公	立	0	0	0	0	0	0	0	0	0	0	0	0
私	立	4	3	1	2	2	0	2	1	1	3	2	1
東	北	10	8	2	3	3	0	7	5	2	10	8	2
国	立	4	3	1	2	2	0	2	1	1	4	3	1
公	立	1	0	1	0	0	0	1	0	1	1	0	1
私	立	5	5	0	1	1	0	4	4	0	5	5	0
関	東	467	269	198	171	104	67	296	165	131	451	267	184
国	立	46	28	18	9	3	6	37	25	12	46	28	18
公	立	12	5	7	4	2	2	8	3	5	11	5	6
私	立	409	236	173	158	99	59	251	137	114	394	234	160
中	部	101	65	36	55	38	17	46	27	19	98	63	35
国	立	17	12	5	6	6	0	11	6	5	17	12	5
公	立	7	0	7	5	0	5	2	0	2	7	0	7
私	立	77	53	24	44	32	12	33	21	12	74	51	23
近	畿	875	406	469	419	194	225	456	212	244	807	401	406
国	立	51	25	26	10	2	8	41	23	18	51	25	26
公	立	25	8	17	14	4	10	11	4	7	24	7	17
私	立	799	373	426	395	188	207	404	185	219	732	369	363
中	国	289	136	153	217	104	113	72	32	40	268	136	132
国	立	49	26	23	22	12	10	27	14	13	49	26	23
公	立	19	6	13	16	6	10	3	0	3	16	6	10
私	立	221	104	117	179	86	93	42	18	24	203	104	99
四	国	1,134	468	666	871	360	511	263	108	155	804	426	378
国	立	321	147	174	203	95	108	118	52	66	321	147	174
公	立	116	19	97	87	15	72	29	4	25	81	0	81
私	立	697	302	395	581	250	331	116	52	64	402	279	123
高知(再掲)		758	286	472	595	232	363	163	54	109	481	254	227
国	立	226	93	133	154	66	88	72	27	45	226	93	133
公	立	113	19	94	85	15	70	28	4	24	78	0	78
私	立	419	174	245	356	151	205	63	23	40	177	161	16
九	州	104	72	32	75	57	18	29	15	14	99	71	28
国	立	21	14	7	10	8	2	11	6	5	21	14	7
公	立	5	0	5	2	0	2	3	0	3	5	0	5
私	立	78	58	20	63	49	14	15	9	6	73	57	16
国	外	2	1	1	2	1	1	0	0	0	1	1	0
国	立	1	1	0	1	1	0	0	0	0	1	1	0
公	立	1	0	1	1	0	1	0	0	0	0	0	0
私	立	0	0	0	0	0	0	0	0	0	0	0	0

大学(学部)						短期大学(本科)								
公立高校			私立高校			計			公立高校			私立高校		
計			計			計			計			計		
計	男	女	計	男	女	計	男	女	計	男	女	計	男	女
1,451	823	628	1,098	557	541	445	53	392	367	42	325	78	11	67
266	131	135	252	130	122	0	0	0	0	0	0	0	0	0
93	11	82	52	7	45	41	20	21	36	16	20	5	4	1
1,092	681	411	794	420	374	404	33	371	331	26	305	73	7	66
4	3	1	7	4	3	1	1	0	1	1	0	0	0	0
3	2	1	5	3	2	0	0	0	0	0	0	0	0	0
0	0	0	0	0	0	0	0	0	0	0	0	0	0	0
1	1	0	2	1	1	1	1	0	1	1	0	0	0	0
3	3	0	7	5	2	0	0	0	0	0	0	0	0	0
2	2	0	2	1	1	0	0	0	0	0	0	0	0	0
0	0	0	1	0	1	0	0	0	0	0	0	0	0	0
1	1	0	4	4	0	0	0	0	0	0	0	0	0	0
159	102	57	292	165	127	16	2	14	12	2	10	4	0	4
9	3	6	37	25	12	0	0	0	0	0	0	0	0	0
3	2	1	8	3	5	1	0	1	1	0	1	0	0	0
147	97	50	247	137	110	15	2	13	11	2	9	4	0	4
52	36	16	46	27	19	3	2	1	3	2	1	0	0	0
6	6	0	11	6	5	0	0	0	0	0	0	0	0	0
5	0	5	2	0	2	0	0	0	0	0	0	0	0	0
41	30	11	33	21	12	3	2	1	3	2	1	0	0	0
372	190	182	435	211	224	68	5	63	47	4	43	21	1	20
10	2	8	41	23	18	0	0	0	0	0	0	0	0	0
13	3	10	11	4	7	1	1	0	1	1	0	0	0	0
349	185	164	383	184	199	67	4	63	46	3	43	21	1	20
200	104	96	68	32	36	21	0	21	17	0	17	4	0	4
22	12	10	27	14	13	0	0	0	0	0	0	0	0	0
13	6	7	3	0	3	3	0	3	3	0	3	0	0	0
165	86	79	38	18	20	18	0	18	14	0	14	4	0	4
590	328	262	214	98	116	330	42	288	281	32	249	49	10	39
203	95	108	118	52	66	0	0	0	0	0	0	0	0	0
57	0	57	24	0	24	35	19	16	30	15	15	5	4	1
330	233	97	72	46	26	295	23	272	251	17	234	44	6	38
364	208	156	117	46	71	277	32	245	231	24	207	46	8	38
154	66	88	72	27	45	0	0	0	0	0	0	0	0	0
55	0	55	23	0	23	35	19	16	30	15	15	5	4	1
155	142	13	22	19	3	242	13	229	201	9	192	41	4	37
70	56	14	29	15	14	5	1	4	5	1	4	0	0	0
10	8	2	11	6	5	0	0	0	0	0	0	0	0	0
2	0	2	3	0	3	0	0	0	0	0	0	0	0	0
58	48	10	15	9	6	5	1	4	5	1	4	0	0	0
1	1	0	0	0	0	1	0	1	1	0	1	0	0	0
1	1	0	0	0	0	0	0	0	0	0	0	0	0	0
0	0	0	0	0	0	1	0	1	1	0	1	0	0	0
0	0	0	0	0	0	0	0	0	0	0	0	0	0	0

(6) 全日制高等学校の大学別、学部系統別進学者数(平成19年3月卒業者)

学部系統 大学名	計			文学		法・政		商・経		教育		理学		工学		商船	
	計	男	女	男	女	男	女	男	女	男	女	男	女	男	女	男	女
大学合計	1,438	814	624	138	233	55	29	180	78	21	43	59	22	260	28		
	1,098	557	541	94	191	68	32	150	63	14	31	25	19	112	25	1	1
国立大学計	263	129	134	20	44	8	9	10	20	11	22	40	13	23	4		
	252	130	122	8	17	9	4	10	9	13	24	20	15	38	9	1	1
北海道大学	3	2	1	1	1									1			
	5	3	2			2								1			
弘前大学	1		1													1	
東北大学	1	1												1			
	1	1								1							
山形大学	1	1		1													
筑波大学	1		1										1				
	6	2	4		1							1	2	1			
埼玉大学	1		1		1												
	2	1	1										1	1			
千葉大学	1	1										1					
	4	4						1				1		1			
東京大学																	
	9	7	2					1					1	6			
東京医科歯科大学	1	1															
東京外国語大学	1		1		1												
	3	1	2	1	2												
東京学芸大学																	
	3	1	2							1	2						
東京農工大学	1		1														
東京芸術大学																	
	1	1															
東京工業大学																	
	2	2												2			
お茶の水女子	1		1		1												
電気通信大学	1	1												1			
	1	1												1			
一橋大学	1		1						1								
	1		1		1												
横浜国立大学																	
	5	5		1				1						3			
富山大学	1	1										1					
	1	1															
福井大学																	1
	1		1														
山梨大学	1	1												1			
信州大学	2	2						1									
	6	2	4		1							1			2		
静岡大学	2	2												2			
	3	3								1				1			
滋賀大学	1		1						1								
京都大学																	
	10	6	4	1	1	1						1		1			
京都工芸繊維大学	2		2														1
大阪大学																	
	16	10	6	1	1	1	2	3				1		4	1		
大阪外国語大学	2		2		2												
	1		1		1												
兵庫教育大学	1		1									1					
	1		1									1					

上段=公立高校
下段=私立高校

農・水		医学		歯学		薬学		看護		家政		体育		芸術		その他	
男	女	男	女	男	女	男	女	男	女	男	女	男	女	男	女	男	女
27	13		5	1		5	9	15	54	10	68	24	10	16	29	3	3
10	16	16	8	8	7	15	36	20	54	5	33	10	3	9	22		
14	9		4	1				2	8				1				
6	12	13	7		1	4	2	7	19		1			1	1		
	2																
									1								
		1															
1																	
				1													
	1																
														1			
1									1								
		1															
1																	
1	2					1		1									
																1	
									2								

学部系統 大学名	計			文学		法・政		商・経		教育		理学		工学		商船	
	計	男	女	男	女	男	女	男	女	男	女	男	女	男	女	男	女
神戸大学	3 10	2 7	1 3		1				2			1 1		1 1		1	1
奈良教育大学	1		1							1							
奈良女子大学	2 1		2 1		2												
鳥取大学	2 1	1	1											1	1		
島根大学	3	1	2							1		2					
岡山大学	13 19	8 11	5 8	1	2	2	1	1	1	1	1	2 3	1	1	4	2	
広島大学	3 5	2 3	1 2	1						1	1	1		1			
山口大学	1 2		1 2					1			1						
徳島大学	6 19	5 10	1 9	1	1							1		4	1		
鳴門教育大学	1 4	1 2	1 2							1 2	2						
香川大学	18 6	11 4	7 2			2	1	5	3	2	1			1	1		
愛媛大学	24 17	12 9	12 8		2	4	7					3 1	2	5	1	4	1
高知大学	151 72	64 27	87 45	15	30			3	13	5	17	30	10				
九州大学	3 6	2 3	1 3	1	1				1			1		1	2		
佐賀大学	1	1															
大分大学	2	2												2			
宮崎大学	1 3	1 1	1 2														
鹿児島大学	2 1	2 1										1					
鹿屋体育大学	1		1														
琉球大学	1	1								1							
メルボルン工科大学	1	1												1			

公立大学計	93 52	11 7	82 45	1 2	40 24	1 1	1 2	5 5	6 5		1 1	1 2	1 1				
国際教養大学	1		1		1												
高崎経済大学	1	1				1											
埼玉県立大学	1		1														
東京都立大学	1 6	1 2	4			1	1		2				1				
横浜市立大学	2	1	1	1				1									
都留文科大学	5 1		5 1		5 1												
静岡県立大学	1		1		1												
滋賀県立大学	1		1		1												
京都府立大学	1		1		1												

農・水		医学		歯学		薬学		看護		家政		体育		芸術		その他	
男	女	男	女	男	女	男	女	男	女	男	女	男	女	男	女	男	女
	1								1								
											1						
	1																
1		1	1		1												
1									1								
	1																
		1	1			2	2	3	5								
1			1						1								
	2																
	1																
9	6		3					2	8								
2	1	8	5						8								
								1									
		1															
1																	
1	2																
1								1									
												1					

1						1	20		10		1		2				1
	1						11		3								
								1									
							1										
							1										

学部系統 大学名	計			文学		法・政		商・経		教育		理学		工学		商船	
	計	男	女	男	女	男	女	男	女	男	女	男	女	男	女	男	女
大阪市立大学	1 4		1 3		1		1		1 1								
大阪府立大学	2 2		2		1							1		1			1
神戸市外国語大学	1		1		1												
兵庫県立大学	10 1	3	7 1					3	3								
奈良県立大学	1	1		1													
島根県立大学	2 1	1	1 1				1	1									
岡山県立大学	2 1	2										1		1			
県立広島大学	3 1		3 1						1								
広島市立大学	1		1		1												
尾道大学	2	1	1	1													
下関市立大学	2	1	1					1	1								
水産大学	1	1															
香川県立保健医療 大学	1		1														
愛媛県立医療技術 大学	2		2														
高知女子大学	55 23		55 23		32 14												
北九州市立大学	2 3		2 3		1 3												

私立大学計	1,082 794	674 420	408 374	117 84	149 150	46 58	19 26	165 140	52 49	10 1	21 7	18 4	9 4	236 72	23 16		
藤女子大学	1		1		1												
酪農学園大学	1 1	1															
仙台大学	1 1	1															
東北福祉大学	2	2		2													
石巻専修大学	1	1						1									
流通経済大学	2 1	2 1		1 1													
東京福祉大学	1	1		1													
東京国際大学	2		2		2												
埼玉工業大学	1	1		1													
城西大学	2 1	2 1						2 1									
明海大学	2	2															
獨協大学	1 1		1		1			1									
日本工業大学	1	1												1			
文教大学	1		1		1												

学部系統 大学名	計			文学		法・政		商・経		教育		理学		工学		商船	
	計	男	女	男	女	男	女	男	女	男	女	男	女	男	女	男	女
駿河台大学	1	1				1											
聖学院大学	1		1		1												
十文字学園女子大学	1		1														
尚美学園大学	2	1	1			1											
ものつくり大学	1	1												1			
千葉工業大学	1	1												1			
中央学院大学	1	1						1									
麗澤大学	2	2		1				1									
国際武道大学	4 1	3 1	1														
帝京平成大学	3 1	3 1								1							
八千代国際大学	1	1		1													
城西国際大学	4 2	2 2	2		1			2 1									
清和大学	1	1				1											
千葉科学大学	1		1														
青山学院大学	5 7	3 4	2 3		1 1	1 1	1	1 2			1			2			
亜細亜大学	2	1	1		1			1									
大妻女子大学	1		1														
桜美林大学	1	1		1													
学習院大学	2	1	1		1			1									
北里大学	2 4		2 3														
杏林大学	2 1		2 1		2												
慶應義塾大学	1 9		1 3	1 1	1 2			1 1						2		1	
国学院大学	3 2	2 1	1 1	2 1			1 1										
国土舘大学	3 3	3 3		1 2			1			1							
駒澤大学	3 1	2 1	1				1	2 1									
芝浦工業大学	3 2	3 2												3 2			
順天堂大学	2	2															
上智大学	3		3		2		1										
昭和大学	1		1														
昭和女子大学	2		2		1												
杉野女子大学	1		1														
成蹊大学	1 1		1	1 1													

学部系統 大学名	計			文学		法・政		商・経		教育		理学		工学		商船	
	計	男	女	男	女	男	女	男	女	男	女	男	女	男	女	男	女
成城大学	2 2		2 1 1		1		1		1								
聖路加看護大学			1														
専修大学	4 3	3 2	1 1	1			1		2 1								
創価大学	5 1	3	2 1						1	2	1		1				
大東文化大学	6 4	4 2	2 2		2	1			2								
高千穂商科大学	1	1							1								
拓殖大学	2 4	2 3					1		2 2								
玉川大学	1		1									1					
中央大学	3 14	3 9		1				2	4	4					2		
津田塾大学	1		1		1												
帝京大学	6 1	4	2 1	1	1		2			1							
東海大学	7	6	1	1											3		
東京音楽大学	1 1		1 1														
東京家政大学	1 4		1 4				2					2					
東京経済大学	1 2	1	1	1						1	1						
東京女子大学	1		1		1												
東京造形大学	1		1														
東京電機大学	2 2	2 2										1		2	1		
東京農業大学	7 3	6 2	1 1														
東京薬科大学	1		1														
東京理科大学	10	7	3						1			1		5	3		
東洋大学	1 7	1 5	2	2	2				1					1	2		
日本大学	8 11	6 7	2 4	1	1	1								2	3	1	
日本歯科大学	3	1	2														
日本獣医畜産	1	1															
日本女子大学	4		4		1												
日本女子体育大学	2		2														
日本体育大学	2 1	2 1															
文化女子大学	1 1		1 1														
法政大学	3 8	3 4	4	1		1			1						1		
星薬科大学	1		1														
武蔵大学	2		2		2												

学部系統 大学名	計			文学		法・政		商・経		教育		理学		工学		商船	
	計	男	女	男	女	男	女	男	女	男	女	男	女	男	女	男	女
武蔵工業大学	1 4		1 3												1 3		
武蔵野音楽大学	2 3				2 3												
明治大学	4 18	3 11	1 7			1 3	1 1	2 7							1 1		
明治学院大学	2	1	1		1	1											
明治薬科大学	1		1														
明星大学	2	2		1				1									
立教大学	1 7		1 4		1 3		1 2		2 1								
立正大学	4 2	2 2	2	2	1		1										
早稲田大学	2 25		2 13	2 12	4	4	2	1	3	2		1	1	3	4		
東京工科大学	2 3	2 3												2 2			
日本赤十字看護大学	1		1														
駒沢女子大学	1		1		1												
東京純心女子大学	1		1														
麻布大学	1		1														
神奈川工科大	1 1	1 1												1 1			
神奈川大学	1 3	1 1	2			1	1		1					1			
神奈川歯科大	1		1														
関東学院大学	5 1	5 1		1		3 1								1			
鎌倉女子大学	1		1								1						
洗足学園大学	1	1															
鶴見大学	1	1															
フェリス女学院大学	1		1		1												
横浜商科大学	1 3	1 3						1 3									
昭和音楽大学	2	1	1														
横浜薬科大学	1	1															
金沢工業大学	3	2	1											2	1		
北陸大学	1		1														
金沢学院大学	1		1		1												
福井工業大学	2 1	2 1												2 1			
山梨学院大学	1	1				1											
帝京科学大学	1	1									1						
岐阜経済大学	2	2						2									

学部系統 大学名	計			文学		法・政		商・経		教育		理学		工学		商船	
	計	男	女	男	女	男	女	男	女	男	女	男	女	男	女	男	女
朝日大学	2 4	2 3	1					2 2									
聖徳学園岐阜教育 大学	1		1		1												
中京学院大学	2	2				2											
静岡産業大学	1 1	1	1					1	1								
愛知大学	1 2	1 1	1	1	1			1									
愛知学院大学	2	1	1				1										
愛知工業大学	5	5						1					4				
名古屋経済大学	1	1						1									
金城学院大学	1		1		1												
大同工業大学	1	1											1				
中京大学	5 6	4 3	1 3	1 1	1			3 2	1								1
中部大学	2	1	1	1													1
名古屋学院大学	2	2						2									
名古屋芸術大学	1 1		1 1														
名古屋商科大	5 3	5 2	1					5 2	1								
藤田保健衛生大学	1 1		1 1														
南山大学	2	1	1	1	1												
日本福祉大学	1 1	1 1		1 1													
名城大学	1 4	1 3	1		1			1					1 2				
名古屋外国語大学	1		1		1												
名古屋産業大学	1	1						1									
三重中京大学	1 1	1 1				1 1											
四日市大学	5	5				1		4									
鈴鹿医療科学大学	1	1															
鈴鹿国際大学	1		1		1												
四日市看護医療大 学	1		1														
成安造形大学	2		2														
びわこ成蹊スポー ツ大学	1	1															
大谷大学	3		3		3												
京都外国語大学	6	5	1	5	1												
京都学園大学	5 7	5 6	1	2	1	1		3 5									
京都産業大学	19 9	14 6	5 3	1 2	1 1	3 1	1	9 2	3 2		1			1			

学部系統 大学名	計			文学		法・政		商・経		教育		理学		工学		商船	
	計	男	女	男	女	男	女	男	女	男	女	男	女	男	女	男	女
京都女子大学	4 13		4 13		2 6						2						
京都精華大学	3 2	2 1	1 1	1 1	1												
京都薬科大学	1 2	1															
京都光華女子大学	3		3		2												
種智院大学	1	1		1													
京都橘女子大学	5 5	2 2	3 3	2 1	3 2		1										
同志社大学	6 21	5 10	1 11		1 4	2 2	4	2 6	3					1 2			
同志社女子大学	2 6		2 6		4												
ノートルダム女子大学	1 3		1 3		1 2												
佛教大学	7 7	3 4	4 3	2 4	3 3	1				1							
立命館大学	11 39	7 21	4 18	2 4	3 11		7 4	2 5	1 1			3		4			
龍谷大学	7 18	5 9	2 9	2 5	7		1 1	2 3	2 1			1					
明治鍼灸大学	2	2															
京都造形芸術大学	1 3	1 1															
京都文教大学	1 1		1 1		1 1												
京都嵯峨芸術大学	1		1														
大阪学院大学	5 2	4 2	1	1				3 2									
大阪経済大学	6 6	4 3	2 3					4 3	2 3								
大阪経済法科大学	8 8	7 7	1 1			2 4	1	5 3									
大阪芸術大学	4 4		4 3											1			
大阪工業大学	4 2	4 2				1								4 1			
大阪産業大学	10 6	10 4						4 4	2					6			
大阪歯科大学	1		1														
大阪樟蔭女子大学	1 4		1 4		2												
大阪商業大学	14 6	13 6	1					13 6	1								
大阪体育大学	2	2															
大阪電気通信大学	1 1	1 1												1 1			
大阪薬科大学	6	2	4														
大阪大谷大学	4 1	1 1	3 1	1	1					3							
追手門学院大学	5 1	3 1	2 1	1	2 1			2									
関西大学	8 19	6 8	2 11	1 5	2 6		2	6 1	1 5								
関西医科大学	1	1															

学部系統 大学名	計			文学		法・政		商・経		教育		理学		工学		商船	
	計	男	女	男	女	男	女	男	女	男	女	男	女	男	女	男	女
関西外国語大学	9 6	3 2	6 4	3 2	6 4												
近畿大学	20 15	11 12	9 3				1	2 7	3 2			1		8 3	4 1		
摂南大学	8	6	2		1	1			1					5			
相愛大学	4	1	3	1	1												
帝塚山学院大学	4 1	1 1	3	1 1	3												
梅花女子大学	1 1		1 1		1 1												
阪南大学	9 6	5 5	4 1	1 2	1			4 3	4								
桃山学院大学	2 3	2 2	1	2 1	1			1									
大阪国際大学	11	5	6	1	4	2		2									
関西福祉科学大学	1		1														
太成学院大学	6 3	4 3	2	1 1	1			2 1			1						
大阪明浄大学	2	1	1	1	1												
大阪成蹊大学	3 1	2 1	1					2									
東大阪大学	1	1								1							
四条畷学園大学	1	1															
大阪総合保育大学	1		1														
森ノ宮医療大学	2	2															
大手前大学	4 2	2 1	2 1	2 1	1												
関西学院大学	6 22	2 9	4 13	1 3	1 6	1 1	1 4	5	3 2			1					
甲南大学	4 5	1 2	3 3			1 1	1 1	1	1 2						1		
甲南女子大学	3 13		3 13		3 8												
神戸学院大学	15 21	5 11	10 10	1 2	4 1		3 1	4 3	2 1								
神戸女子大学	6 8		6 8		4 5						1						
神戸薬科大学	1 7		1 7														
神戸松蔭女子大学	2 3		2 3		2 3												
神戸親和女子大学	2		2								2						
聖和大学	1		1								1						
武庫川女子大学	8 6		8 6		5 5						1						
神戸国際大学	12 2	10 1	2 1					9 1	2 1					1			
宝塚造形芸術大学	2 4	1 2	1 2														
姫路獨協大学	9 4	2 3	7 1	2 1	7	1		2									
流通科学大学	2 5	1 1	1 4	1 1	1			1	1 3								

農・水		医学		歯学		薬学		看護		家政		体育		芸術		その他	
男	女	男	女	男	女	男	女	男	女	男	女	男	女	男	女	男	女
	1																
											1				1		
															2		
															1		
													1				
													1				
															1		
									1								
											1						
									2								
									5								
								1	3								
						1	5	2	1		1						
												1					
											3						
							1										
							7										
											2						
											1						
															1	1	
															2	2	

学部系統 大学名	計			文学		法・政		商・経		教育		理学		工学		商船	
	計	男	女	男	女	男	女	男	女	男	女	男	女	男	女	男	女
神戸芸術工科大学	2	2															
兵庫大学	1		1														
関西福祉大学	4	1	3	1	2												
関西国際大学	4	3	1	1						2							
近畿福祉大学	5	4	1	4	1					1							
近大姫路大学	2		2														
帝塚山大学	4	2	2	1	1	1											
天理大学	3		3		3												
奈良大学	4	3	1	3	1												
奈良産業大学	2	2						2									
高野山大学	1	1		1													
岡山商科大学	8	7	1			2	1	5									
岡山理科大学	19	11	8								9	8	1				
くらしき作陽大学	6	1	5									2	1				
就実大学	6	1	5	1	4												
美作女子大学	24	2	22	1							4						
吉備国際大学	20	7	13	4	7												
川崎医療福祉大学	5	2	3	2	1												
山陽学園大学	7	2	5		2												
倉敷芸術科学	6	1	5														
岡山学院大学	1		1														
中国学園大学	1		1														
環太平洋大学	2	1	1														
広島経済大学	11	8	3							3	3						
広島工業大学	3	2	1														
広島女学院大学	1		1														
福山大学	1	1															
安田女子大学	10	10						7						3			
福山平成大学	1		1													1	
呉大学	4	3	1	1						1							
広島国際大学	2	2			1												
日本赤十字広島看護大学	1		1		1												
	10	7	3	1	1									3			
	3	2	1											1			
	3		3														

農・水		医学		歯学		薬学		看護		家政		体育		芸術		その他	
男	女	男	女	男	女	男	女	男	女	男	女	男	女	男	女	男	女
															2		
											1		1				
									1								
									1								1
									2								
									2								
											1						
											2						
												1					
													1				
									1								
										1	3				2		
										2	1				1		
							1										
										1	18						
										1							
									2	6							1
									2	2							
									2	3							
									1	5							
															3	1	
											1						
											1						
													5				
													2	1			
											1						
											1						
													2				
														1			
									3	2							
							1		1								
																	3

学部系統 大学名	計			文学		法・政		商・経		教育		理学		工学		商船	
	計	男	女	男	女	男	女	男	女	男	女	男	女	男	女	男	女
徳山大学	3 6	3 4	3 2					3 4	1								
東亜大学	8	8		2													
梅光女学院大学	1		1		1												
山口東京理科大学	1	1												1			
宇部フロンティア大学	1	1		1													
四国大学	18 5	4 2	14 3		3 2			3 1	1		1						
徳島文理大学	66 21	43 9	23 12	23 1	5 2	6			1	1				5 1	1		
四国学院大学	25 5	12 2	13 3	11 2	12 3						1						
高松大学	4 1	2 1	2					1 1	1		1						
松山大学	56 14	27 10	29 4	5 2	9 1	5	5	16 7	13 1								
聖カタリナ女子大学	3	3		2													
松山東雲女子大学	3 1		3 1		3 1												
高知工科大学	153 22	140 19	13 3											140 19	13 3		
九州共立大学	4	4						1						3			
九州産業大学	4 2	4			2		1	2						1			
久留米大学	1		1		1												
久留米工業大学	1	1												1			
第一経済大学	4 4	4 4						4 4									
第一薬科大学	1 1		1 1														
西日本工業大学	9 3	8 3	1											5 2	1		
福岡大学	2 1	2			1			2									
福岡工業大学	2	2												2			
九州国際大学	1	1				1											
九州情報大学	2	1	1					1	1								
九州栄養福祉大学	1	1		1													
日本赤十字九州国際看護大学	1		1														
長崎外国語大学	1	1		1													
長崎国際大学	1		1		1												
九州東海大学	2	1	1														
崇城大学	3 1	3			1						1			2			
熊本学園大学	1	1						1									
九州看護福祉大学	1		1														

農・水		医学		歯学		薬学		看護		家政		体育		芸術		その他	
男	女	男	女	男	女	男	女	男	女	男	女	男	女	男	女	男	女
									1								
								2				4					
									1	1	8						
									1	1	1						
						3	2			4	14			1	1		
						6	7			1	2						
										1							
																1	
						1	2										
						1	2										
								1									
															1		
																1	
							1										
							1										
															3		
															1		
										1							
1	1																
									1								

学部系統 大学名	計			文学		法・政		商・経		教育		理学		工学		商船	
	計	男	女	男	女	男	女	男	女	男	女	男	女	男	女	男	女
平成音楽大学	1		1														
日本文理大学	8	7	1	1				1	1					5			
別府大学	1	1		1													
立命館アジア太平洋大学	1		1		1												
南九州大学	3	3															
宮崎産業経営大学	1	1				1											
第一工業大学	2	2												2			
	1	1												1			
名桜大学	1	1		1													
東京女学館大学	1		1		1												
東京富士大学	1	1						1									
目白大学	1		1		1												
東京工芸大学	1	1															
	1		1														
東京歯科大学	3	2	1														

農・水		医学		歯学		薬学		看護		家政		体育		芸術		その他	
男	女	男	女	男	女	男	女	男	女	男	女	男	女	男	女	男	女
															1		
	3																
															1		
																1	
				2	1												

(7) 全日制高等学校の短期大学別、学科系統別進学者数(平成19年3月卒業者)

大学名	学部系統			計		文学		法商政		教育		理工	
	計	男	女	男	女	男	女	男	女	男	女	男	女
短期大学合計	351	34	317	3	21	7	15	4	109	8	0	0	0
	78	11	67	1	8	2	2	1	17	1	0	0	0

国立短期大学計	0	0	0	0	0	0	0	0	0	0	0	0	0
	0	0	0	0	0	0	0	0	0	0	0	0	0

公立短期大学計	25	8	17	0	4	7	8	0	2	0	0	0	0
	5	4	1	1	0	2	0	0	0	0	0	0	0
神奈川県立外語短大	1	0	1	0	1	0	0	0	0	0	0	0	0
	0	0	0	0	0	0	0	0	0	0	0	0	0
三重短大	1	1	0	0	0	1	0	0	0	0	0	0	0
	0	0	0	0	0	0	0	0	0	0	0	0	0
島根県立島根女子短大	1	0	1	0	1	0	0	0	0	0	0	0	0
	0	0	0	0	0	0	0	0	0	0	0	0	0
倉敷市立短大	1	0	1	0	0	0	0	0	0	0	0	0	0
	0	0	0	0	0	0	0	0	0	0	0	0	0
新見女子短大	1	0	1	0	0	0	0	0	1	0	0	0	0
	0	0	0	0	0	0	0	0	0	0	0	0	0
高知短大	19	7	12	0	1	6	8	0	1	0	0	0	0
	5	4	1	1	0	2	0	0	0	0	0	0	0
ランガラカレッジ短大	1	0	1	0	1	0	0	0	0	0	0	0	0
	0	0	0	0	0	0	0	0	0	0	0	0	0

私立短期大学計	326	26	300	3	17	0	7	4	107	8	0	0	0
	73	7	66	0	8	0	2	1	17	1	0	0	0
拓殖大学北海道短大	1	1	0	0	0	0	0	1	0	0	0	0	0
	0	0	0	0	0	0	0	0	0	0	0	0	0
武蔵丘短大	1	1	0	0	0	0	0	0	0	0	0	0	0
	0	0	0	0	0	0	0	0	0	0	0	0	0
青山学院女子短大	0	0	0	0	0	0	0	0	0	0	0	0	0
	1	0	1	0	1	0	0	0	0	0	0	0	0
大妻女子大学短大	0	0	0	0	0	0	0	0	0	0	0	0	0
	1	0	1	0	0	0	0	0	0	0	0	0	0
国際短大	1	1	0	1	0	0	0	0	0	0	0	0	0
	0	0	0	0	0	0	0	0	0	0	0	0	0
駒沢女子短大	1	0	1	0	0	0	0	0	1	0	0	0	0
	0	0	0	0	0	0	0	0	0	0	0	0	0
昭和女子大学	1	0	1	0	1	0	0	0	0	0	0	0	0
	0	0	0	0	0	0	0	0	0	0	0	0	0
帝京女子短大	1	0	1	0	0	0	1	0	0	0	0	0	0
	0	0	0	0	0	0	0	0	0	0	0	0	0
東京家政学院短大	1	0	1	0	0	0	0	0	0	0	0	0	0
	0	0	0	0	0	0	0	0	0	0	0	0	0
東京成徳短大	1	0	1	0	0	0	0	0	1	0	0	0	0
	0	0	0	0	0	0	0	0	0	0	0	0	0
立教女学院短大	0	0	0	0	0	0	0	0	0	0	0	0	0
	1	0	1	0	0	0	0	0	1	0	0	0	0
創価女子短大	2	0	2	0	1	0	1	0	0	0	0	0	0
	0	0	0	0	0	0	0	0	0	0	0	0	0
山野美容芸術短大	0	0	0	0	0	0	0	0	0	0	0	0	0
	1	0	1	0	0	0	0	0	0	0	0	0	0
相模女子大学短大	1	0	1	0	0	0	0	0	0	0	0	0	0
	0	0	0	0	0	0	0	0	0	0	0	0	0
上智短大	1	0	1	0	1	0	0	0	0	0	0	0	0
	0	0	0	0	0	0	0	0	0	0	0	0	0
高山短大	2	2	0	0	0	0	0	0	0	2	0	0	0
	0	0	0	0	0	0	0	0	0	0	0	0	0

上段=公立高校
下段=私立高校

農学		家政		看護		体育		芸術		その他	
男	女	男	女	男	女	男	女	男	女	男	女
1	0	3	109	7	50	1	3	0	10	0	0
0	0	0	23	5	11	0	0	1	5	0	1

0	0	0	0	0	0	0	0	0	0	0	0
0	0	0	0	0	0	0	0	0	0	0	0

0	0	0	1	1	1	0	0	0	1	0	0
0	0	0	1	1	0	0	0	0	0	0	0
0	0	0	0	0	0	0	0	0	0	0	0
0	0	0	0	0	0	0	0	0	0	0	0
0	0	0	0	0	0	0	0	0	0	0	0
0	0	0	0	0	0	0	0	0	0	0	0
0	0	0	0	0	0	0	0	0	1	0	0
0	0	0	0	0	0	0	0	0	0	0	0
0	0	0	0	0	0	0	0	0	0	0	0
0	0	0	1	1	1	0	0	0	0	0	0
0	0	0	1	1	0	0	0	0	0	0	0
0	0	0	0	0	0	0	0	0	0	0	0
0	0	0	0	0	0	0	0	0	0	0	0

1	0	3	108	6	49	1	3	0	9	0	0
0	0	0	22	4	11	0	0	1	5	0	1
0	0	0	0	0	0	0	0	0	0	0	0
0	0	0	0	0	0	0	0	0	0	0	0
0	0	0	0	0	0	1	0	0	0	0	0
0	0	0	0	0	0	0	0	0	0	0	0
0	0	0	0	0	0	0	0	0	0	0	0
0	0	0	0	0	0	0	0	0	0	0	0
0	0	0	0	0	0	0	0	0	0	0	0
0	0	0	0	0	0	0	0	0	0	0	0
0	0	0	0	0	0	0	0	0	0	0	0
0	0	0	1	0	0	0	0	0	0	0	0
0	0	0	0	0	0	0	0	0	0	0	0
0	0	0	0	0	0	0	0	0	0	0	0
0	0	0	0	0	0	0	0	0	0	0	0
0	0	0	0	0	0	0	0	0	0	0	0
0	0	0	0	0	0	0	0	0	0	0	0
0	0	0	0	0	0	0	0	0	0	0	0
0	0	0	0	0	0	0	0	0	0	0	0
0	0	0	0	0	0	0	0	0	0	0	0
0	0	0	0	0	0	0	0	0	1	0	0
0	0	0	1	0	0	0	0	0	0	0	0
0	0	0	0	0	0	0	0	0	0	0	0
0	0	0	0	0	0	0	0	0	0	0	0
0	0	0	0	0	0	0	0	0	0	0	0
0	0	0	0	0	0	0	0	0	0	0	0

学部系統 大学名	計			文学		法商政		教育		理工	
	計	男	女	男	女	男	女	男	女	男	女
中京女子大学短大	1 0	0 0	1 0	0 0	0 0	0 0	0 0	0 0	0 0	0 0	0 0
池坊短大	0 1	0 0	0 1	0 0	0 1	0 0	0 0	0 0	0 0	0 0	0 0
京都女子大学短大	2 1	0 0	2 1	0 0	1 1	0 0	0 0	0 0	0 0	0 0	0 0
光華女子短大	2 0	0 0	2 0	0 0	0 0	0 0	0 0	0 0	1 0	0 0	0 0
京都嵯峨芸術大学短大	1 1	0 0	1 1	0 0	0 0	0 0	0 0	0 0	0 0	0 0	0 0
西山短大	1 0	1 0	0 0	1 0	0 0	0 0	0 0	0 0	0 0	0 0	0 0
龍谷大学短大	0 2	0 0	0 2	0 0	0 2	0 0	0 0	0 0	0 0	0 0	0 0
大阪音楽大学	1 0	0 0	1 0	0 0	0 0	0 0	0 0	0 0	0 0	0 0	0 0
大阪薫英女子	1 0	0 0	1 0	0 0	0 0	0 0	0 0	0 0	1 0	0 0	0 0
大阪城南女子短大	2 0	0 0	2 0	0 0	0 0	0 0	0 0	0 0	1 0	0 0	0 0
大阪女学院短大	0 1	0 0	0 1	0 0	0 1	0 0	0 0	0 0	0 0	0 0	0 0
大阪女子短大	1 0	0 0	1 0	0 0	0 0	0 0	0 0	0 0	0 0	0 0	0 0
大阪成蹊女子短大	5 3	1 0	4 3	0 0	2 0	0 0	0 2	1 0	1 0	0 0	0 0
大阪千代田短大	1 1	0 0	1 1	0 0	0 0	0 0	0 0	0 0	1 1	0 0	0 0
大谷女子短大	2 0	0 0	2 0	0 0	0 0	0 0	0 0	0 0	0 0	0 0	0 0
関西外国語大学短大	4 1	1 0	3 1	1 0	3 1	0 0	0 0	0 0	0 0	0 0	0 0
堺女子短大	0 1	0 0	0 1	0 0	0 1	0 0	0 0	0 0	0 0	0 0	0 0
四天王寺国際仏教大学短大	1 0	0 0	1 0	0 0	0 0	0 0	0 0	0 0	1 0	0 0	0 0
大阪国際女子短大	3 1	0 0	3 1	0 0	0 1	0 0	1 0	0 0	1 0	0 0	0 0
大阪芸術大学短大	3 2	0 0	3 2	0 0	1 0	0 0	0 0	0 0	0 0	0 0	0 0
梅花短大	2 0	0 0	2 0	0 0	2 0	0 0	0 0	0 0	0 0	0 0	0 0
東大阪短大	1 0	0 0	1 0	0 0	0 0	0 0	0 0	0 0	1 0	0 0	0 0
藍野学院短大	0 1	0 0	0 1	0 0	0 1	0 0	0 0	0 0	0 0	0 0	0 0
神戸女子短大	3 0	0 0	3 0	0 0	0 0	0 0	0 0	0 0	0 0	0 0	0 0
神戸常盤短大	3 0	0 0	3 0	0 0	0 0	0 0	0 0	0 0	3 0	0 0	0 0
夙川学院短大	3 0	0 0	3 0	0 0	0 0	0 0	0 0	0 0	1 0	0 0	0 0
神戸松蔭女子学院短大	0 1	0 0	0 1	0 0	0 1	0 0	0 0	0 0	0 0	0 0	0 0
聖和大学短大	0 1	0 0	0 1	0 0	0 0	0 0	0 0	0 0	0 1	0 0	0 0
園田学園女子大学短大	1 0	0 0	1 0	0 0	0 0	0 0	0 0	0 0	1 0	0 0	0 0
兵庫大学短大	0 1	0 1	0 0	0 0	0 0	0 0	0 0	0 0	0 0	0 0	0 0
大手前女子短大	1 2	0 0	1 2	0 0	0 0	0 0	0 0	0 0	0 0	0 0	0 0
奈良文化女子短大	1 0	0 0	1 0	0 0	0 0	0 0	0 0	0 0	1 0	0 0	0 0

農学		家政		看護		体育		芸術		その他	
男	女	男	女	男	女	男	女	男	女	男	女
0	0	0	0	0	0	0	1	0	0	0	0
0	0	0	0	0	0	0	0	0	0	0	0
0	0	0	0	0	0	0	0	0	0	0	0
0	0	0	0	0	0	0	0	0	0	0	0
0	0	0	1	0	0	0	0	0	0	0	0
0	0	0	0	0	0	0	0	0	0	0	0
0	0	0	1	0	0	0	0	0	0	0	0
0	0	0	0	0	0	0	0	0	1	0	0
0	0	0	0	0	0	0	0	0	0	0	0
0	0	0	0	0	0	0	0	0	0	0	0
0	0	0	0	0	0	0	0	0	0	0	0
0	0	0	0	0	0	0	0	0	1	0	0
0	0	0	0	0	0	0	0	0	0	0	0
0	0	0	0	0	0	0	0	0	0	0	0
0	0	0	1	0	0	0	0	0	0	0	0
0	0	0	0	0	0	0	0	0	0	0	0
0	0	0	0	0	0	0	0	0	0	0	0
0	0	0	0	0	0	0	1	0	0	0	0
0	0	0	1	0	0	0	0	0	0	0	0
0	0	0	1	0	0	0	0	0	0	0	0
0	0	0	0	0	0	0	0	0	0	0	0
0	0	0	0	0	0	0	0	0	0	0	0
0	0	0	0	0	0	0	0	0	0	0	0
0	0	0	2	0	0	0	0	0	0	0	0
0	0	0	0	0	0	0	0	0	0	0	0
0	0	0	0	0	0	0	0	0	0	0	0
0	0	0	0	0	0	0	0	0	0	0	0
0	0	0	0	0	0	0	0	0	0	0	1
0	0	0	0	0	0	0	0	0	0	0	0
0	0	0	0	0	0	0	0	0	0	0	0
0	0	0	1	0	0	0	0	0	0	0	0
0	0	0	1	0	0	0	0	0	0	0	0
0	0	0	0	0	0	0	0	0	2	0	0
0	0	0	0	0	0	0	0	0	2	0	0
0	0	0	0	0	0	0	0	0	0	0	0
0	0	0	0	0	0	0	0	0	0	0	0
0	0	0	0	0	0	0	0	0	0	0	0
0	0	0	0	0	0	0	0	0	0	0	0
0	0	0	0	0	0	0	0	0	0	0	0
0	0	0	0	0	0	0	0	0	0	0	0
0	0	0	0	0	0	0	0	0	0	0	0
0	0	0	0	0	0	0	0	0	0	0	0
0	0	0	0	0	0	0	0	0	0	0	0
0	0	0	0	0	0	0	0	0	0	0	0
0	0	0	0	0	0	0	0	0	0	0	0
0	0	0	2	0	0	0	0	0	0	0	0
0	0	0	0	0	0	0	0	0	0	0	0
0	0	0	0	0	0	0	0	0	0	0	0
0	0	0	0	0	0	0	0	0	0	0	0
0	0	0	0	0	0	0	0	0	0	0	0
0	0	0	0	0	0	0	0	0	0	0	0
0	0	0	0	0	0	0	0	0	0	0	0
0	0	0	0	0	0	0	0	0	0	0	0
0	0	0	0	0	0	0	0	0	0	0	0
0	0	0	0	0	0	0	0	0	0	0	0
0	0	0	0	0	0	0	0	0	0	0	0
0	0	0	0	0	0	0	0	0	0	0	0
0	0	0	0	0	0	0	0	0	0	0	0
0	0	0	0	0	0	0	0	0	0	0	0
0	0	0	0	0	0	0	0	0	0	0	0
0	0	0	0	0	0	0	0	0	0	0	0
0	0	0	1	0	0	0	0	0	0	0	0
0	0	0	1	0	0	0	0	0	1	0	0
0	0	0	0	0	0	0	0	0	0	0	0
0	0	0	0	0	0	0	0	0	0	0	0

学部系統 大学名	計			文学		法商政		教育		理工	
	計	男	女	男	女	男	女	男	女	男	女
就実短大	1 0	0 0	1 0	0 0	0 0	0 0	0 0	0 0	0 0	0 0	0 0
川崎医療短大	2 0	0 0	2 0	0 0	1 0	0 0	0 0	0 0	0 0	0 0	0 0
作陽短大	3 0	0 0	3 0	0 0	0 0	0 0	0 0	0 0	0 0	0 0	0 0
山陽学園短大	0 1	0 0	0 1	0 0	0 0	0 0	0 0	0 0	0 1	0 0	0 0
順正短大	0 1	0 0	0 1	0 0	0 0	0 0	0 0	0 0	0 1	0 0	0 0
美作女子大学短大	8 2	0 0	8 2	0 0	0 0	0 0	0 0	0 0	4 1	0 0	0 0
四国大学短大	7 0	1 0	6 0	0 0	1 0	0 0	0 0	0 0	2 0	0 0	0 0
徳島工業短大	6 1	6 1	0 0	0 0	0 0	0 0	0 0	0 0	0 0	6 1	0 0
徳島文理大学短大	10 0	1 0	9 0	0 0	2 0	0 0	0 0	1 0	2 0	0 0	0 0
香川短大	2 1	0 1	2 0	0 0	0 0	0 0	2 0	0 1	0 0	0 0	0 0
四国学院短大	1 0	0 0	1 0	0 0	0 0	0 0	0 0	0 0	1 0	0 0	0 0
瀬戸内短大	5 0	0 0	5 0	0 0	0 0	0 0	0 0	0 0	4 0	0 0	0 0
今治明德短大	2 0	0 0	2 0	0 0	0 0	0 0	0 0	0 0	1 0	0 0	0 0
愛媛女子短大	8 0	0 0	8 0	0 0	0 0	0 0	0 0	0 0	2 0	0 0	0 0
松山東雲短大	7 1	0 0	7 1	0 0	0 0	0 0	0 0	0 0	4 0	0 0	0 0
松山短大	2 0	0 0	2 0	0 0	0 0	0 0	2 0	0 0	0 0	0 0	0 0
高知学園短大	197 41	9 4	188 37	0 0	0 0	0 0	0 0	1 0	68 11	0 0	0 0
九州女子短大	1 0	0 0	1 0	0 0	0 0	0 0	0 0	0 0	1 0	0 0	0 0
西日本短大	3 0	1 0	2 0	0 0	0 0	0 0	0 0	0 0	2 0	0 0	0 0
福岡女学院短大	1 0	0 0	1 0	0 0	1 0	0 0	0 0	0 0	0 0	0 0	0 0

農学		家政		看護		体育		芸術		その他	
男	女	男	女	男	女	男	女	男	女	男	女
0	0	0	1	0	0	0	0	0	0	0	0
0	0	0	0	0	0	0	0	0	0	0	0
0	0	0	0	0	1	0	0	0	0	0	0
0	0	0	0	0	0	0	0	0	0	0	0
0	0	0	0	0	0	0	0	0	3	0	0
0	0	0	0	0	0	0	0	0	0	0	0
0	0	0	0	0	0	0	0	0	0	0	0
0	0	0	0	0	0	0	0	0	0	0	0
0	0	0	4	0	0	0	0	0	0	0	0
0	0	0	1	0	0	0	0	0	0	0	0
0	0	1	3	0	0	0	0	0	0	0	0
0	0	0	0	0	0	0	0	0	0	0	0
0	0	0	0	0	0	0	0	0	0	0	0
0	0	0	3	0	1	0	0	0	1	0	0
0	0	0	0	0	0	0	0	0	0	0	0
0	0	0	0	0	0	0	0	0	0	0	0
0	0	0	0	0	0	0	0	0	0	0	0
0	0	0	1	0	0	0	0	0	0	0	0
0	0	0	0	0	0	0	0	0	0	0	0
0	0	0	3	0	0	0	1	0	2	0	0
0	0	0	0	0	0	0	0	0	0	0	0
0	0	0	3	0	0	0	0	0	0	0	0
0	0	0	1	0	0	0	0	0	0	0	0
0	0	0	0	0	0	0	0	0	0	0	0
0	0	0	0	0	0	0	0	0	0	0	0
0	0	2	73	6	47	0	0	0	0	0	0
0	0	0	16	4	10	0	0	0	0	0	0
0	0	0	0	0	0	0	0	0	0	0	0
0	0	0	0	0	0	0	0	0	0	0	0
1	0	0	0	0	0	0	0	0	0	0	0
0	0	0	0	0	0	0	0	0	0	0	0
0	0	0	0	0	0	0	0	0	0	0	0
0	0	0	0	0	0	0	0	0	0	0	0

2. 平成18年3月以前卒業者の進学状況

(1) 国・公・私立大学、短期大学別進学者数(過年度卒業者)

① 計(大学+短期大学)

② 大学

区分	計			国立			公立			私立			計			国立		
	計	男	女	計	男	女	計	男	女	計	男	女	計	男	女	計	男	女
合計	421	257	164	147	94	53	42	16	26	232	147	85	404	252	152	147	94	53
公立	153	91	62	33	19	14	18	6	12	102	66	36	142	87	55	33	19	14
私立	268	166	102	114	75	39	24	10	14	130	81	49	262	165	97	114	75	39
全日制	415	255	160	147	94	53	41	15	26	227	146	81	400	251	149	147	94	53
公立	147	89	58	33	19	14	17	5	12	97	65	32	138	86	52	33	19	14
普通	118	71	47	26	16	10	11	3	8	81	52	29	113	70	43	26	16	10
農業	2	1	1	0	0	0	0	0	0	2	1	1	1	1	0	0	0	0
工業	1	1	0	0	0	0	1	1	0	0	0	0	0	0	0	0	0	0
商業	1	1	0	0	0	0	0	0	0	1	1	0	1	1	0	0	0	0
水産	0	0	0	0	0	0	0	0	0	0	0	0	0	0	0	0	0	0
家庭	0	0	0	0	0	0	0	0	0	0	0	0	0	0	0	0	0	0
看護	0	0	0	0	0	0	0	0	0	0	0	0	0	0	0	0	0	0
総合学科	6	6	0	1	1	0	0	0	0	5	5	0	6	6	0	1	1	0
その他	19	9	10	6	2	4	5	1	4	8	6	2	17	8	9	6	2	4
私立	268	166	102	114	75	39	24	10	14	130	81	49	262	165	97	114	75	39
普通	268	166	102	114	75	39	24	10	14	130	81	49	262	165	97	114	75	39
看護	0	0	0	0	0	0	0	0	0	0	0	0	0	0	0	0	0	0
定時制	6	2	4	0	0	0	1	1	0	5	1	4	4	1	3	0	0	0
公立	6	2	4	0	0	0	1	1	0	5	1	4	4	1	3	0	0	0
普通	5	1	4	0	0	0	0	0	0	5	1	4	4	1	3	0	0	0
工業	1	1	0	0	0	0	1	1	0	0	0	0	0	0	0	0	0	0
商業	0	0	0	0	0	0	0	0	0	0	0	0	0	0	0	0	0	0
看護	0	0	0	0	0	0	0	0	0	0	0	0	0	0	0	0	0	0
私立	0	0	0	0	0	0	0	0	0	0	0	0	0	0	0	0	0	0

③ 短期大学

公立			私立			計			国立			公立			私立		
計	男	女	計	男	女	計	男	女	計	男	女	計	男	女	計	男	女
34	11	23	223	147	76	17	5	12	0	0	0	8	5	3	9	0	9
13	2	11	96	66	30	11	4	7	0	0	0	5	4	1	6	0	6
21	9	12	127	81	46	6	1	5	0	0	0	3	1	2	3	0	3
34	11	23	219	146	73	15	4	11	0	0	0	7	4	3	8	0	8
13	2	11	92	65	27	9	3	6	0	0	0	4	3	1	5	0	5
10	2	8	77	52	25	5	1	4	0	0	0	1	1	0	4	0	4
0	0	0	1	1	0	1	0	1	0	0	0	0	0	0	1	0	1
0	0	0	0	0	0	1	1	0	0	0	0	1	1	0	0	0	0
0	0	0	1	1	0	0	0	0	0	0	0	0	0	0	0	0	0
0	0	0	0	0	0	0	0	0	0	0	0	0	0	0	0	0	0
0	0	0	0	0	0	0	0	0	0	0	0	0	0	0	0	0	0
0	0	0	0	0	0	0	0	0	0	0	0	0	0	0	0	0	0
0	0	0	5	5	0	0	0	0	0	0	0	0	0	0	0	0	0
3	0	3	8	6	2	2	1	1	0	0	0	2	1	1	0	0	0
21	9	12	127	81	46	6	1	5	0	0	0	3	1	2	3	0	3
21	9	12	127	81	46	6	1	5	0	0	0	3	1	2	3	0	3
0	0	0	0	0	0	0	0	0	0	0	0	0	0	0	0	0	0
0	0	0	4	1	3	2	1	1	0	0	0	1	1	0	1	0	1
0	0	0	4	1	3	2	1	1	0	0	0	1	1	0	1	0	1
0	0	0	4	1	3	1	0	1	0	0	0	0	0	0	1	0	1
0	0	0	0	0	0	1	1	0	0	0	0	1	1	0	0	0	0
0	0	0	0	0	0	0	0	0	0	0	0	0	0	0	0	0	0
0	0	0	0	0	0	0	0	0	0	0	0	0	0	0	0	0	0
0	0	0	0	0	0	0	0	0	0	0	0	0	0	0	0	0	0

(2) 大学学部系統別進学者数(過年度卒業者)

区分	計			文学		法・政		商・経		教育		理学		工学		商船	
	計	男	女	男	女	男	女	男	女	男	女	男	女	男	女	男	女
合計	404	252	152	29	51	32	14	52	17	12	11	15	5	50	6	1	0
公立	142	87	55	11	23	12	2	25	5	5	4	8	3	8	3	0	0
私立	262	165	97	18	28	20	12	27	12	7	7	7	2	42	3	1	0
全日制	400	251	149	29	49	32	13	51	17	12	11	15	5	50	6	1	0
公立	138	86	52	11	21	12	1	24	5	5	4	8	3	8	3	0	0
普通	113	70	43	7	16	11	0	21	4	5	3	7	3	6	3	0	0
農業	1	1	0	1	0	0	0	0	0	0	0	0	0	0	0	0	0
工業	0	0	0	0	0	0	0	0	0	0	0	0	0	0	0	0	0
商業	1	1	0	0	0	0	0	1	0	0	0	0	0	0	0	0	0
産業	0	0	0	0	0	0	0	0	0	0	0	0	0	0	0	0	0
家庭	0	0	0	0	0	0	0	0	0	0	0	0	0	0	0	0	0
看護	0	0	0	0	0	0	0	0	0	0	0	0	0	0	0	0	0
総合学科	6	6	0	2	0	0	0	2	0	0	0	0	0	0	0	0	0
その他	17	8	9	1	5	1	1	0	1	0	1	1	0	2	0	0	0
私立	262	165	97	18	28	20	12	27	12	7	7	7	2	42	3	1	0
普通	262	165	97	18	28	20	12	27	12	7	7	7	2	42	3	1	0
看護	0	0	0	0	0	0	0	0	0	0	0	0	0	0	0	0	0
定時制	4	1	3	0	2	0	1	1	0	0	0	0	0	0	0	0	0
公立	4	1	3	0	2	0	1	1	0	0	0	0	0	0	0	0	0
普通	4	1	3	0	2	0	1	1	0	0	0	0	0	0	0	0	0
工業	0	0	0	0	0	0	0	0	0	0	0	0	0	0	0	0	0
商業	0	0	0	0	0	0	0	0	0	0	0	0	0	0	0	0	0
看護	0	0	0	0	0	0	0	0	0	0	0	0	0	0	0	0	0
私立	0	0	0	0	0	0	0	0	0	0	0	0	0	0	0	0	0

(3) 短期大学学科系統別進学者数(過年度卒業者)

区分	計			文学		法・商・経		教育		理・工		農学		家政		看護医療技術	
	計	男	女	男	女	男	女	男	女	男	女	男	女	男	女	男	女
合計	17	5	12	0	1	5	3	0	1	0	0	0	0	0	2	0	5
公立	11	4	7	0	1	4	1	0	1	0	0	0	0	0	1	0	3
私立	6	1	5	0	0	1	2	0	0	0	0	0	0	0	1	0	2
全日制	15	4	11	0	1	4	3	0	1	0	0	0	0	0	2	0	4
公立	9	3	6	0	1	3	1	0	1	0	0	0	0	0	1	0	2
普通	5	1	4	0	1	1	0	0	1	0	0	0	0	0	1	0	1
農業	1	0	1	0	0	0	0	0	0	0	0	0	0	0	0	0	1
工業	1	1	0	0	0	1	0	0	0	0	0	0	0	0	0	0	0
商業	0	0	0	0	0	0	0	0	0	0	0	0	0	0	0	0	0
産業	0	0	0	0	0	0	0	0	0	0	0	0	0	0	0	0	0
家庭	0	0	0	0	0	0	0	0	0	0	0	0	0	0	0	0	0
看護	0	0	0	0	0	0	0	0	0	0	0	0	0	0	0	0	0
総合学科	0	0	0	0	0	0	0	0	0	0	0	0	0	0	0	0	0
その他	2	1	1	0	0	1	1	0	0	0	0	0	0	0	0	0	0
私立	6	1	5	0	0	1	2	0	0	0	0	0	0	0	1	0	2
普通	6	1	5	0	0	1	2	0	0	0	0	0	0	0	1	0	2
看護	0	0	0	0	0	0	0	0	0	0	0	0	0	0	0	0	0
定時制	2	1	1	0	0	1	0	0	0	0	0	0	0	0	0	0	1
公立	2	1	1	0	0	1	0	0	0	0	0	0	0	0	0	0	1
普通	1	0	1	0	0	0	0	0	0	0	0	0	0	0	0	0	1
工業	1	1	0	0	0	1	0	0	0	0	0	0	0	0	0	0	0
商業	0	0	0	0	0	0	0	0	0	0	0	0	0	0	0	0	0
看護	0	0	0	0	0	0	0	0	0	0	0	0	0	0	0	0	0
私立	0	0	0	0	0	0	0	0	0	0	0	0	0	0	0	0	0

農・水		医学		歯学		薬学		看護		家政		体育		芸術		その他	
男	女	男	女	男	女	男	女	男	女	男	女	男	女	男	女	男	女
15	4	17	9	6	4	11	3	8	20	0	4	2	0	2	4	0	0
5	1	1	2	0	2	5	0	5	7	0	1	2	0	0	2	0	0
10	3	16	7	6	2	6	3	3	13	0	3	0	0	2	2	0	0
15	4	17	9	6	4	11	3	8	20	0	4	2	0	2	4	0	0
5	1	1	2	0	2	5	0	5	7	0	1	2	0	0	2	0	0
5	1	1	1	0	2	1	0	4	7	0	1	2	0	0	2	0	0
0	0	0	0	0	0	0	0	0	0	0	0	0	0	0	0	0	0
0	0	0	0	0	0	0	0	0	0	0	0	0	0	0	0	0	0
0	0	0	0	0	0	0	0	0	0	0	0	0	0	0	0	0	0
0	0	0	0	0	0	0	0	0	0	0	0	0	0	0	0	0	0
0	0	0	0	0	0	0	0	0	0	0	0	0	0	0	0	0	0
0	0	0	0	0	0	2	0	0	0	0	0	0	0	0	0	0	0
0	0	0	1	0	0	2	0	1	0	0	0	0	0	0	0	0	0
10	3	16	7	6	2	6	3	3	13	0	3	0	0	2	2	0	0
10	3	16	7	6	2	6	3	3	13	0	3	0	0	2	2	0	0
0	0	0	0	0	0	0	0	0	0	0	0	0	0	0	0	0	0
0	0	0	0	0	0	0	0	0	0	0	0	0	0	0	0	0	0
0	0	0	0	0	0	0	0	0	0	0	0	0	0	0	0	0	0
0	0	0	0	0	0	0	0	0	0	0	0	0	0	0	0	0	0
0	0	0	0	0	0	0	0	0	0	0	0	0	0	0	0	0	0

体育		芸術		その他	
男	女	男	女	男	女
0	0	0	0	0	0
0	0	0	0	0	0
0	0	0	0	0	0
0	0	0	0	0	0
0	0	0	0	0	0
0	0	0	0	0	0
0	0	0	0	0	0
0	0	0	0	0	0
0	0	0	0	0	0
0	0	0	0	0	0
0	0	0	0	0	0
0	0	0	0	0	0
0	0	0	0	0	0
0	0	0	0	0	0
0	0	0	0	0	0
0	0	0	0	0	0
0	0	0	0	0	0
0	0	0	0	0	0
0	0	0	0	0	0

(4) 全日制高等学校の大学別、学部系統別進学者数(過年度卒業者)

学部系統 大学名	計			文学		法・政		商・経		教育		理学		工学		商船	
	計	男	女	男	女	男	女	男	女	男	女	男	女	男	女	男	女
大学合計	138 262	86 165	52 97	11 18	21 28	12 20	1 12	24 27	5 12	5 7	4 7	8 7	3 2	8 42	3 3	0 1	0 0
国立大学計	33 114	19 75	14 39	3 3	5 6	2 2	0 2	3 6	1 5	5 6	3 7	1 5	2 1	3 27	1 2	0 1	0 0
帯広畜産大学	0 1	0 1	0 0	0 0	0 0	0 0	0 0	0 0	0 0	0 0	0 0	0 0	0 0	0 0	0 0	0 0	0 0
東北大学	1 0	0 0	1 0	0 0	0 0	0 0	0 0	0 0	1 0	0 0	0 0	0 0	0 0	0 0	0 0	0 0	0 0
筑波大学	1 2	0 2	1 0	0 0	1 0	0 0	0 0	0 0	0 0	0 0	0 0	0 0	0 0	0 2	0 0	0 0	0 0
千葉大学	0 1	0 1	0 0	0 0	0 0	0 0	0 0	0 1	0 0	0 0	0 0	0 0	0 0	0 0	0 0	0 0	0 0
東京大学	1 4	1 4	0 0	0 1	0 0	0 0	0 0	0 0	0 0	1 0	0 0	0 1	0 0	0 2	0 0	0 0	0 0
東京医科歯科大学	0 2	0 1	0 1	0 0	0 0	0 0	0 0	0 0	0 0	0 0	0 0	0 0	0 0	0 0	0 0	0 0	0 0
東京外国語大学	0 1	0 0	0 1	0 0	0 1	0 0	0 0	0 0	0 0	0 0	0 0	0 0	0 0	0 0	0 0	0 0	0 0
東京学芸大学	0 2	0 1	0 1	0 0	0 0	0 0	0 0	0 0	0 0	0 1	0 1	0 0	0 0	0 0	0 0	0 0	0 0
一橋大学	0 2	0 1	0 1	0 1	0 0	0 0	0 0	0 0	0 1	0 0	0 0	0 0	0 0	0 0	0 0	0 0	0 0
東京海洋大学	0 1	0 1	0 0	0 0	0 0	0 0	0 0	0 0	0 0	0 0	0 0	0 0	0 0	0 0	0 0	0 1	0 0
横浜国立大学	0 4	0 2	0 2	0 0	0 1	0 0	0 0	0 0	0 0	0 1	0 1	0 0	0 0	0 1	0 0	0 0	0 0
富山大学	0 1	0 1	0 0	0 0	0 0	0 0	0 0	0 0	0 0	0 0	0 0	0 0	0 0	0 0	0 0	0 0	0 0
名古屋大学	0 3	0 3	0 0	0 0	0 0	0 0	0 1	0 0	0 0	0 0	0 0	0 0	0 0	0 0	0 0	0 0	0 0
愛知教育大学	1 0	1 0	0 0	0 0	0 0	0 0	0 0	0 0	0 0	1 0	0 0	0 0	0 0	0 0	0 0	0 0	0 0
名古屋工業大学	1 1	1 1	0 0	0 0	0 0	0 0	0 0	0 0	0 0	0 0	0 0	0 0	0 0	1 1	0 0	0 0	0 0
京都大学	0 6	0 3	0 3	0 0	0 0	0 0	0 1	0 1	0 1	0 0	0 0	0 0	0 0	0 1	0 0	0 0	0 0
京都工芸繊維大学	0 2	0 0	0 2	0 0	0 0	0 0	0 0	0 0	0 0	0 0	0 0	0 0	0 0	0 0	0 1	0 0	0 0
大阪大学	0 9	0 6	0 3	0 0	0 1	0 0	0 0	0 0	0 0	0 0	0 0	0 0	0 0	0 6	0 0	0 0	0 0
大阪教育大学	0 2	0 1	0 1	0 0	0 0	0 0	0 0	0 0	0 0	1 1	0 1	0 0	0 0	0 0	0 0	0 0	0 0
兵庫教育大学	0 1	0 1	0 0	0 0	0 0	0 0	0 0	0 0	0 0	0 1	0 0	0 0	0 0	0 0	0 0	0 0	0 0
神戸大学	1 10	1 7	0 3	0 1	0 1	0 0	0 0	0 3	0 1	0 0	0 0	0 0	0 0	1 2	0 0	0 0	0 0
島根大学	2 1	0 0	2 1	0 0	0 0	0 0	0 0	0 0	0 0	0 0	0 0	0 1	0 0	0 0	0 0	0 0	0 0
岡山大学	1 8	0 6	1 2	0 0	0 0	0 0	0 0	0 0	0 0	0 2	0 0	0 0	0 0	0 2	0 0	0 0	0 0
広島大学	2 8	2 6	0 2	0 0	0 0	0 0	0 0	0 0	0 0	1 0	0 0	0 0	0 0	1 4	0 0	0 0	0 0
徳島大学	1 7	1 6	0 1	1 0	0 1	0 0	0 0	0 0	0 0	0 0	0 0	0 0	0 0	0 5	0 0	0 0	0 0

学部系統 大学名	計			文学		法・政		商・経		教育		理学		工学		商船	
	計	男	女	男	女	男	女	男	女	男	女	男	女	男	女	男	女
鳴門教育大学	0 1	0 0	0 1	0 0	0 0	0 0	0 0	0 0	0 0	0 1	0 0	0 0	0 0	0 0	0 0	0 0	0 0
香川大学	0 2	0 1	0 1	0 0	0 0	0 0	0 1	0 0	0 0	0 0	0 0	0 0	0 0	0 0	0 0	0 0	0 0
愛媛大学	3 3	3 3	0 0	0 0	0 0	2 1	0 0	0 0	0 0	0 0	1 0	0 0	0 0	0 1	0 0	0 0	0 0
高知大学	15 20	7 11	8 9	2 0	3 1	0 0	0 0	2 0	3 1	2 2	3 3	0 1	1 1	0 0	0 0	0 0	0 0
九州大学	1 4	0 0	1 4	0 0	0 0	0 0	0 0	0 0	0 1	0 1	0 0	0 0	0 0	0 1	1 0	0 0	0 0
長崎大学	1 0	1 0	0 0	0 0	0 0	0 0	0 0	1 0	0 0	0 0	0 0	0 0	0 0	0 0	0 0	0 0	0 0
大分大学	0 1	0 1	0 0	0 0	0 0	0 0	0 0	0 1	0 0	0 0	0 0	0 0	0 0	0 0	0 0	0 0	0 0
宮崎大学	0 2	0 2	0 0	0 0	0 0	0 0	0 0	0 0	0 0	0 0	0 0	0 0	0 0	0 0	0 0	0 0	0 0
鹿児島大学	0 1	0 1	0 0	0 0	0 0	0 0	0 0	0 0	0 0	0 0	0 0	0 0	0 0	0 0	0 0	0 0	0 0
鹿屋体育大学	1 0	1 0	0 0	0 0	0 0	0 0	0 0	0 0	0 0	0 0	0 0	0 0	0 0	0 0	0 0	0 0	0 0
琉球大学	0 1	0 1	0 0	0 0	0 0	0 0	0 0	0 0	0 0	0 0	0 1	0 0	0 0	0 0	0 0	0 0	0 0
公立大学計	13 21	2 9	11 12	0 1	4 3	0 0	1 2	1 3	1 0	0 0	0 0	0 0	0 0	0 2	0 0	0 0	0 0
釧路公立大学	1 0	1 0	0 0	0 0	0 0	0 0	0 0	1 0	0 0	0 0	0 0	0 0	0 0	0 0	0 0	0 0	0 0
青森公立大学	1 0	0 0	1 0	0 0	0 0	0 0	1 0	0 0	0 0	0 0	0 0	0 0	0 0	0 0	0 0	0 0	0 0
高崎経済大学	0 1	0 0	0 1	0 0	0 0	0 0	0 1	0 0	0 0	0 0	0 0	0 0	0 0	0 0	0 0	0 0	0 0
埼玉県立大学	1 1	1 0	0 1	0 0	0 0	0 0	0 0	0 0	0 0	0 0	0 0	0 0	0 0	0 0	0 0	0 0	0 0
東京都立大学	0 3	0 2	0 1	0 0	0 0	0 0	1 0	0 0	0 0	0 0	0 0	0 0	0 0	2 0	0 0	0 0	0 0
横浜市立大学	0 1	0 1	0 0	0 0	0 0	0 0	0 0	0 1	0 0	0 0	0 0	0 0	0 0	0 0	0 0	0 0	0 0
金沢美術工芸大学	1 0	0 0	1 0	0 0	0 0	0 0	0 0	0 0	0 0	0 0	0 0	0 0	0 0	0 0	0 0	0 0	0 0
名古屋市立大学	0 1	0 1	0 0	0 0	0 0	0 0	0 0	0 0	0 0	0 0	0 0	0 0	0 0	0 0	0 0	0 0	0 0
大阪市立大学	1 1	0 1	1 0	0 0	1 0	0 0	0 0	0 1	0 0	0 0	0 0	0 0	0 0	0 0	0 0	0 0	0 0
大阪府立大学	0 1	0 0	0 1	0 0	0 0	0 0	0 0	0 0	0 0	0 0	0 0	0 0	0 0	0 0	0 0	0 0	0 0
神戸市外国語大学	0 1	0 0	0 1	0 0	0 1	0 0	0 0	0 0	0 0	0 0	0 0	0 0	0 0	0 0	0 0	0 0	0 0
岡山県立大学	0 1	0 0	0 1	0 0	0 0	0 0	0 0	0 0	0 0	0 0	0 0	0 0	0 0	0 0	0 0	0 0	0 0
尾道大学	0 1	0 1	0 0	0 0	0 0	0 0	0 0	0 1	0 0	0 0	0 0	0 0	0 0	0 0	0 0	0 0	0 0
下関市立大学	1 0	0 0	1 0	0 0	0 0	0 0	0 0	0 0	1 0	0 0	0 0	0 0	0 0	0 0	0 0	0 0	0 0
香川県立保健医療大学	1 0	0 0	1 0	0 0	0 0	0 0	0 0	0 0	0 0	0 0	0 0	0 0	0 0	0 0	0 0	0 0	0 0
愛媛県立医療技術大学	0 3	0 0	0 3	0 0	0 0	0 0	0 0	0 0	0 0	0 0	0 0	0 0	0 0	0 0	0 0	0 0	0 0

学部系統 大学名	計		文学		法・政		商・経		教育		理学		工学		商船		
	計	男	女	男	女	男	女	男	女	男	女	男	女	男	女	男	女
高知女子大学	5	0	5	0	2	0	0	0	0	0	0	0	0	0	0	0	0
	3	0	3	0	2	0	0	0	0	0	0	0	0	0	0	0	0
北九州市立大学	1	0	1	0	1	0	0	0	0	0	0	0	0	0	0	0	0
	0	0	0	0	0	0	0	0	0	0	0	0	0	0	0	0	0
九州歯科大学	0	0	0	0	0	0	0	0	0	0	0	0	0	0	0	0	0
	2	2	0	0	0	0	0	0	0	0	0	0	0	0	0	0	0
宮崎公立大学	0	0	0	0	0	0	0	0	0	0	0	0	0	0	0	0	0
	1	1	0	1	0	0	0	0	0	0	0	0	0	0	0	0	0
私立大学計	92	65	27	8	12	10	0	20	3	0	1	7	1	5	2	0	0
	127	81	46	14	19	18	8	18	7	1	0	2	1	13	1	0	0
自治医科大学	0	0	0	0	0	0	0	0	0	0	0	0	0	0	0	0	0
	2	1	1	0	0	0	0	0	0	0	0	0	0	0	0	0	0
城西大学	0	0	0	0	0	0	0	0	0	0	0	0	0	0	0	0	0
	1	0	1	0	0	0	0	0	0	0	0	0	0	0	0	0	0
東邦音楽大学	0	0	0	0	0	0	0	0	0	0	0	0	0	0	0	0	0
	1	1	0	0	0	0	0	0	0	0	0	0	0	0	0	0	0
獨協大学	0	0	0	0	0	0	0	0	0	0	0	0	0	0	0	0	0
	1	0	1	0	0	0	1	0	0	0	0	0	0	0	0	0	0
千葉工業大学	0	0	0	0	0	0	0	0	0	0	0	0	0	0	0	0	0
	2	2	0	0	0	0	0	0	0	0	0	0	0	2	0	0	0
東京歯科大学	1	0	1	0	0	0	0	0	0	0	0	0	0	0	0	0	0
	0	0	0	0	0	0	0	0	0	0	0	0	0	0	0	0	0
青山学院大学	2	2	0	0	0	0	0	2	0	0	0	0	0	0	0	0	0
	2	1	1	0	0	0	0	1	1	0	0	0	0	0	0	0	0
桜美林大学	1	1	0	0	0	0	0	1	0	0	0	0	0	0	0	0	0
	0	0	0	0	0	0	0	0	0	0	0	0	0	0	0	0	0
北里大学	0	0	0	0	0	0	0	0	0	0	0	0	0	0	0	0	0
	1	1	0	0	0	0	0	0	0	0	0	0	0	0	0	0	0
国立音楽大学	0	0	0	0	0	0	0	0	0	0	0	0	0	0	0	0	0
	1	0	1	0	0	0	0	0	0	0	0	0	0	0	0	0	0
慶應義塾大学	1	1	0	0	0	1	0	0	0	0	0	0	0	0	0	0	0
	3	1	2	0	1	0	0	0	1	0	0	0	0	1	0	0	0
国学院大学	1	1	0	1	0	0	0	0	0	0	0	0	0	0	0	0	0
	1	1	0	0	0	1	0	0	0	0	0	0	0	0	0	0	0
駒澤大学	1	1	0	1	0	0	0	0	0	0	0	0	0	0	0	0	0
	2	2	0	1	0	0	0	1	0	0	0	0	0	0	0	0	0
芝浦工業大学	0	0	0	0	0	0	0	0	0	0	0	0	0	0	0	0	0
	2	2	0	0	0	0	0	0	0	0	0	0	0	2	0	0	0
順天堂大学	1	1	0	0	0	0	0	0	0	0	0	0	0	0	0	0	0
	0	0	0	0	0	0	0	0	0	0	0	0	0	0	0	0	0
上智大学	1	1	0	0	0	0	0	1	0	0	0	0	0	0	0	0	0
	0	0	0	0	0	0	0	0	0	0	0	0	0	0	0	0	0
昭和大学	0	0	0	0	0	0	0	0	0	0	0	0	0	0	0	0	0
	1	1	0	0	0	0	0	0	0	0	0	0	0	0	0	0	0
成城大学	0	0	0	0	0	0	0	0	0	0	0	0	0	0	0	0	0
	2	1	1	1	0	0	1	0	0	0	0	0	0	0	0	0	0
専修大学	2	2	0	0	0	1	0	1	0	0	0	0	0	0	0	0	0
	3	2	1	0	1	1	0	1	0	0	0	0	0	0	0	0	0
多摩美術大学	1	0	1	0	0	0	0	0	0	0	0	0	0	0	0	0	0
	0	0	0	0	0	0	0	0	0	0	0	0	0	0	0	0	0
中央大学	0	0	0	0	0	0	0	0	0	0	0	0	0	0	0	0	0
	3	2	1	0	0	1	0	1	1	0	0	0	0	0	0	0	0
津田塾大学	1	0	1	0	1	0	0	0	0	0	0	0	0	0	0	0	0
	0	0	0	0	0	0	0	0	0	0	0	0	0	0	0	0	0
帝京大学	4	4	0	0	0	0	0	2	0	0	0	0	0	0	0	0	0
	2	2	0	0	0	0	0	1	0	0	0	0	0	0	0	0	0

農・水		医学		歯学		薬学		看護		家政		体育		芸術		その他	
男	女	男	女	男	女	男	女	男	女	男	女	男	女	男	女	男	女
0	0	0	0	0	0	0	0	0	2	0	1	0	0	0	0	0	0
0	0	0	0	0	0	0	0	0	1	0	0	0	0	0	0	0	0
0	0	0	0	0	0	0	0	0	0	0	0	0	0	0	0	0	0
0	0	0	0	0	0	0	0	0	0	0	0	0	0	0	0	0	0
0	0	0	0	2	0	0	0	0	0	0	0	0	0	0	0	0	0
0	0	0	0	0	0	0	0	0	0	0	0	0	0	0	0	0	0
0	0	0	0	0	0	0	0	0	0	0	0	0	0	0	0	0	0
4	1	1	0	0	2	5	0	4	4	0	0	1	0	0	1	0	0
1	0	5	1	2	1	3	3	2	2	0	2	0	0	2	1	0	0
0	0	0	0	0	0	0	0	0	0	0	0	0	0	0	0	0	0
0	0	1	1	0	0	0	0	0	0	0	0	0	0	0	0	0	0
0	0	0	0	0	0	0	0	0	0	0	0	0	0	0	0	0	0
0	0	0	0	0	0	0	1	0	0	0	0	0	0	0	0	0	0
0	0	0	0	0	0	0	0	0	0	0	0	0	0	0	0	0	0
0	0	0	0	0	0	0	0	0	0	0	0	0	0	1	0	0	0
0	0	0	0	0	0	0	0	0	0	0	0	0	0	0	0	0	0
0	0	0	0	0	0	0	0	0	0	0	0	0	0	0	0	0	0
0	0	0	0	0	0	0	0	0	0	0	0	0	0	0	0	0	0
0	0	0	0	0	0	0	0	0	0	0	0	0	0	0	0	0	0
0	0	0	0	0	1	0	0	0	0	0	0	0	0	0	0	0	0
0	0	0	0	0	0	0	0	0	0	0	0	0	0	0	0	0	0
0	0	0	0	0	0	0	0	0	0	0	0	0	0	0	0	0	0
0	0	0	0	0	0	0	0	0	0	0	0	0	0	0	0	0	0
0	0	0	0	0	0	0	0	0	0	0	0	0	0	0	0	0	0
0	0	0	0	0	0	0	0	0	0	0	0	0	0	0	0	0	0
0	0	0	0	0	0	0	0	1	0	0	0	0	0	0	0	0	0
0	0	0	0	0	0	0	0	0	0	0	0	0	0	0	0	1	0
0	0	0	0	0	0	0	0	0	0	0	0	0	0	0	0	0	0
0	0	0	0	0	0	0	0	0	0	0	0	0	0	0	0	0	0
0	0	0	0	0	0	0	0	0	0	0	0	0	0	0	0	0	0
0	0	0	0	0	0	0	0	0	0	0	0	0	0	0	0	0	0
0	0	0	0	0	0	0	0	0	0	0	0	1	0	0	0	0	0
0	0	0	0	0	0	0	0	0	0	0	0	0	0	0	0	0	0
0	0	0	0	0	0	0	0	0	0	0	0	0	0	0	0	0	0
0	0	0	0	0	0	0	0	0	0	0	0	0	0	0	0	0	0
0	0	0	0	0	0	0	0	0	0	0	0	0	0	0	0	0	0
0	0	0	0	0	0	0	0	0	0	0	0	0	0	0	0	0	0
0	0	0	0	0	0	0	0	0	0	0	0	0	0	0	0	0	0
0	0	0	0	0	0	0	0	0	0	0	0	0	0	0	0	0	0
0	0	0	0	0	0	0	0	0	0	0	0	0	0	0	0	0	0
0	0	0	0	0	0	0	0	0	0	0	0	0	0	0	0	0	0
0	0	0	0	0	0	0	0	0	0	0	0	0	0	0	0	0	0
0	0	0	0	0	0	0	0	0	0	0	0	0	0	0	0	0	0
0	0	1	0	0	0	0	0	1	0	0	0	0	0	0	0	0	0
0	0	0	0	0	0	0	0	1	0	0	0	0	0	0	0	0	0

学部系統 大学名	計			文学		法・政		商・経		教育		理学		工学		商船	
	計	男	女	男	女	男	女	男	女	男	女	男	女	男	女	男	女
東海大学	0 1	0 0	0 1	0 0	0 0	0 0	0 1	0 0	0 0	0 0	0 0	0 0	0 0	0 0	0 0	0 0	0 0
東京医科大学	0 1	0 1	0 0	0 0	0 0	0 0	0 0	0 0	0 0	0 0	0 0	0 0	0 0	0 0	0 0	0 0	0 0
東京経済大学	1 1	1 1	0 0	0 0	0 0	0 0	0 0	1 1	0 0	0 0	0 0	0 0	0 0	0 0	0 0	0 0	0 0
東京慈恵会医科大学	0 1	0 1	0 0	0 0	0 0	0 0	0 0	0 0	0 0	0 0	0 0	0 0	0 0	0 0	0 0	0 0	0 0
東京女子大学	0 1	0 0	0 1	0 0	0 1	0 0	0 0	0 0	0 0	0 0	0 0	0 0	0 0	0 0	0 0	0 0	0 0
東京電機大学	0 1	0 1	0 0	0 0	0 0	0 0	0 0	0 0	0 0	0 0	0 0	0 0	0 0	0 1	0 0	0 0	0 0
東京理科大学	1 4	1 3	0 1	0 0	0 0	0 0	0 0	0 0	0 0	0 0	1 2	0 0	0 0	0 1	0 0	0 0	0 0
東洋大学	0 3	0 2	0 1	0 1	0 1	0 0	0 0	0 1	0 0	0 0	0 0	0 0	0 0	0 0	0 0	0 0	0 0
二松学舎大学	0 1	0 1	0 0	0 1	0 0	0 0	0 0	0 0	0 0	0 0	0 0	0 0	0 0	0 0	0 0	0 0	0 0
日本大学	2 7	2 4	0 3	0 0	0 1	1 0	0 1	0 3	0 1	0 0	0 0	1 0	0 0	0 1	0 0	0 0	0 0
日本医科大学	1 0	0 0	1 0	0 0	0 0	0 0	0 0	0 0	0 0	0 0	0 0	0 0	0 0	0 0	0 0	0 0	0 0
日本獣医畜産大学	1 1	0 1	1 0	0 0	0 0	0 0	0 0	0 0	0 0	0 0	0 0	0 0	0 0	0 0	0 0	0 0	0 0
日本女子大学	0 1	0 0	0 1	0 0	0 0	0 0	0 0	0 0	0 0	0 0	0 0	0 1	0 0	0 0	0 0	0 0	0 0
法政大学	2 1	2 1	0 0	0 0	0 0	1 1	0 0	0 0	0 0	0 0	0 0	0 0	1 0	0 0	0 0	0 0	0 0
武蔵工業大学	0 1	0 1	0 0	0 0	0 0	0 0	0 0	0 0	0 0	0 0	0 0	0 0	0 1	0 0	0 0	0 0	0 0
武蔵野女子大学	0 1	0 0	0 1	0 0	0 1	0 0	0 0	0 0	0 0	0 0	0 0	0 0	0 0	0 0	0 0	0 0	0 0
明治大学	3 2	3 2	0 0	0 0	0 0	1 2	0 0	2 0	0 0	0 0	0 0	0 0	0 0	0 0	0 0	0 0	0 0
明治学院大学	0 5	0 2	0 3	0 0	0 1	0 1	0 1	0 1	0 1	0 0	0 0	0 0	0 0	0 0	0 0	0 0	0 0
立教大学	1 3	0 2	1 1	0 2	1 1	0 0	0 0	0 0	0 0	0 0	0 0	0 0	0 0	0 0	0 0	0 0	0 0
早稲田大学	1 4	1 3	0 1	0 0	0 1	1 2	0 0	0 0	0 0	0 1	0 0	0 0	0 0	0 0	0 0	0 0	0 0
東京工科大学	1 0	1 0	0 0	0 0	0 0	0 0	0 0	0 0	0 0	0 0	0 0	0 0	1 0	0 0	0 0	0 0	0 0
神奈川大学	1 0	1 0	0 0	0 0	0 0	0 0	0 0	0 0	0 0	0 0	1 0	0 0	0 0	0 0	0 0	0 0	0 0
神奈川歯科大学	0 1	0 0	0 1	0 0	0 0	0 0	0 0	0 0	0 0	0 0	0 0	0 0	0 0	0 0	0 0	0 0	0 0
関東学院大学	0 1	0 1	0 0	0 0	0 0	0 1	0 0	0 0	0 0	0 0	0 0	0 0	0 0	0 0	0 0	0 0	0 0
北陸大学	1 0	1 0	0 0	0 0	0 0	0 0	0 0	0 0	0 0	0 0	0 0	0 0	0 0	0 0	0 0	0 0	0 0
岐阜医療科学	1 0	0 0	0 1	0 0	0 0	0 0	0 0	0 0	0 0	0 0	0 0	0 0	0 0	0 0	0 0	0 0	0 0
大谷大学	1 0	0 0	0 1	0 0	0 1	0 0	0 0	0 0	0 0	0 0	0 0	0 0	0 0	0 0	0 0	0 0	0 0
京都産業大学	3 3	2 2	1 1	0 0	0 0	0 0	0 1	2 2	1 0	0 0	0 0	0 0	0 0	0 0	0 0	0 0	0 0

学部系統 大学名	計			文学		法・政		商・経		教育		理学		工学		商船	
	計	男	女	男	女	男	女	男	女	男	女	男	女	男	女	男	女
京都女子大学	0 1	0 0	0 1	0 0	0 1	0 0	0 0	0 0	0 0	0 0	0 0	0 0	0 0	0 0	0 0	0 0	0 0
京都精華大学	0 1	0 1	0 0	0 0	0 0	0 0	0 0	0 0	0 0	0 0	0 0	0 0	0 0	0 0	0 0	0 0	0 0
京都薬科大学	0 1	0 0	0 1	0 0	0 0	0 0	0 0	0 0	0 0	0 0	0 0	0 0	0 0	0 0	0 0	0 0	0 0
同志社大学	2 6	1 3	1 3	0 1	0 2	0 2	0 0	1 0	1 1	0 0	0 0	0 0	0 0	0 0	0 0	0 0	0 0
同志社女子大学	1 0	0 0	1 0	0 0	1 0	0 0	0 0	0 0	0 0	0 0	0 0	0 0	0 0	0 0	0 0	0 0	0 0
佛教大学	2 0	1 0	1 0	1 0	1 0	0 0	0 0	0 0	0 0	0 0	0 0	0 0	0 0	0 0	0 0	0 0	0 0
立命館大学	0 4	0 3	0 1	0 1	0 0	0 2	0 1	0 0	0 0	0 0	0 0	0 0	0 0	0 0	0 0	0 0	0 0
龍谷大学	2 2	2 2	0 0	1 2	0 0	1 0	0 0	0 0	0 0	0 0	0 0	0 0	0 0	0 0	0 0	0 0	0 0
京都文教大学	0 1	0 0	0 1	0 0	0 1	0 0	0 0	0 0	0 0	0 0	0 0	0 0	0 0	0 0	0 0	0 0	0 0
大阪工業大学	0 1	0 1	0 0	0 0	0 0	0 0	0 0	0 0	0 0	0 0	0 0	0 0	0 0	0 0	1 0	0 0	0 0
大阪歯科大学	0 1	0 1	0 0	0 0	0 0	0 0	0 0	0 0	0 0	0 0	0 0	0 0	0 0	0 0	0 0	0 0	0 0
関西大学	2 6	2 2	0 4	0 2	0 2	0 0	0 1	1 0	0 1	0 0	0 0	0 0	0 0	1 0	0 0	0 0	0 0
関西外国語大学	0 2	0 1	0 1	0 1	0 1	0 0	0 0	0 0	0 0	0 0	0 0	0 0	0 0	0 0	0 0	0 0	0 0
近畿大学	7 6	7 6	0 0	0 0	0 0	0 2	0 0	1 3	0 0	0 0	0 0	1 0	0 0	1 0	0 0	0 0	0 0
桃山学院大学	2 0	2 0	0 0	0 0	0 0	0 0	0 0	2 0	0 0	0 0	0 0	0 0	0 0	0 0	0 0	0 0	0 0
関西福祉科学大学	0 1	0 0	0 1	0 0	0 0	0 0	0 0	0 0	0 0	0 0	0 0	0 0	0 0	0 0	0 0	0 0	0 0
四条畷学園大学	1 0	1 0	0 0	0 0	0 0	0 0	0 0	0 0	0 0	0 0	0 0	0 0	0 0	0 0	0 0	0 0	0 0
関西学院大学	0 4	0 4	0 0	0 1	0 0	0 1	0 0	0 2	0 0	0 0	0 0	0 0	0 0	0 0	0 0	0 0	0 0
神戸学院大学	4 0	3 0	1 0	0 0	0 0	2 0	0 0	0 0	1 0	0 0	0 0	0 0	0 0	0 0	0 0	0 0	0 0
神戸女子大学	1 4	0 0	1 4	0 0	1 3	0 0	0 0	0 0	0 0	0 0	0 0	0 0	0 0	0 0	0 0	0 0	0 0
神戸薬科大学	0 2	0 1	0 1	0 0	0 0	0 0	0 0	0 0	0 0	0 0	0 0	0 0	0 0	0 0	0 0	0 0	0 0
武庫川女子大学	1 0	0 0	1 0	0 0	1 0	0 0	0 0	0 0	0 0	0 0	0 0	0 0	0 0	0 0	0 0	0 0	0 0
関西福祉大学	1 0	0 0	1 0	0 0	0 0	0 0	0 0	0 0	0 0	0 0	0 0	0 0	0 0	0 0	0 0	0 0	0 0
奈良大学	1 0	0 0	1 0	0 0	1 0	0 0	0 0	0 0	0 0	0 0	0 0	0 0	0 0	0 0	0 0	0 0	0 0
高野山大学	1 0	1 0	0 0	1 0	0 0	0 0	0 0	0 0	0 0	0 0	0 0	0 0	0 0	0 0	0 0	0 0	0 0
岡山理科大学	4 0	3 0	1 0	0 0	0 0	0 0	0 0	0 0	0 0	0 0	0 0	3 0	1 0	0 0	0 0	0 0	0 0
吉備国際大学	2 0	0 0	2 0	0 0	1 0	0 0	0 0	0 0	0 0	0 0	0 0	0 0	0 0	0 0	0 0	0 0	0 0
広島経済大学	1 0	1 0	0 0	0 0	0 0	0 0	0 0	1 0	0 0	0 0	0 0	0 0	0 0	0 0	0 0	0 0	0 0

農・水		医学		歯学		薬学		看護		家政		体育		芸術		その他	
男	女	男	女	男	女	男	女	男	女	男	女	男	女	男	女	男	女
0	0	0	0	0	0	0	0	0	0	0	0	0	0	0	0	0	0
0	0	0	0	0	0	0	0	0	0	0	0	0	0	0	0	0	0
0	0	0	0	0	0	0	0	0	0	0	0	0	0	0	0	0	0
0	0	0	0	0	0	0	0	0	0	0	0	0	0	1	0	0	0
0	0	0	0	0	0	0	0	0	0	0	0	0	0	0	0	0	0
0	0	0	0	0	0	0	1	0	0	0	0	0	0	0	0	0	0
0	0	0	0	0	0	0	0	0	0	0	0	0	0	0	0	0	0
0	0	0	0	0	0	0	0	0	0	0	0	0	0	0	0	0	0
0	0	0	0	0	0	0	0	0	0	0	0	0	0	0	0	0	0
0	0	0	0	0	0	0	0	0	0	0	0	0	0	0	0	0	0
0	0	0	0	0	0	0	0	0	0	0	0	0	0	0	0	0	0
0	0	0	0	0	0	0	0	0	0	0	0	0	0	0	0	0	0
0	0	0	0	0	0	0	0	0	0	0	0	0	0	0	0	0	0
0	0	0	0	0	0	0	0	0	0	0	0	0	0	0	0	0	0
0	0	0	0	0	0	0	0	0	0	0	0	0	0	0	0	0	0
0	0	0	0	0	0	0	0	0	0	0	0	0	0	0	0	0	0
0	0	0	0	0	0	0	0	0	0	0	0	0	0	0	0	0	0
0	0	0	0	0	0	0	0	0	0	0	0	0	0	0	0	0	0
0	0	0	0	0	0	0	0	0	0	0	0	0	0	0	0	0	0
4	0	0	0	0	0	0	0	0	0	0	0	0	0	0	0	0	0
0	0	1	0	0	0	0	0	0	0	0	0	0	0	0	0	0	0
0	0	0	0	0	0	0	0	0	0	0	0	0	0	0	0	0	0
0	0	0	0	0	0	0	0	0	0	0	0	0	0	0	0	0	0
0	0	0	0	0	0	0	0	0	1	0	0	0	0	0	0	0	0
0	0	0	0	0	0	0	0	1	0	0	0	0	0	0	0	0	0
0	0	0	0	0	0	0	0	0	0	0	0	0	0	0	0	0	0
0	0	0	0	0	0	0	0	0	0	0	0	0	0	0	0	0	0
0	0	0	0	0	0	0	0	0	0	0	0	0	0	0	0	0	0
0	0	0	0	0	0	0	0	0	0	0	0	0	0	0	0	0	0
0	0	0	0	0	0	0	0	0	0	0	0	0	0	0	0	0	0
0	0	0	0	0	0	0	0	0	0	0	0	0	0	0	0	0	0
0	0	0	0	0	0	0	0	0	0	0	0	0	0	0	0	0	0
0	0	0	0	0	0	0	0	0	0	0	0	0	0	0	0	0	0
0	0	0	0	0	0	0	0	1	0	0	0	0	0	0	0	0	0
0	0	0	0	0	0	0	0	0	0	0	0	0	0	0	0	0	0
0	0	0	0	0	0	0	0	0	0	0	0	0	0	0	0	0	0
0	0	0	0	0	0	0	0	0	0	0	0	0	0	0	0	0	0
0	0	0	0	0	0	0	0	0	0	0	0	0	0	0	0	0	0
0	0	0	0	0	0	0	0	0	0	0	0	0	0	0	0	0	0
0	0	0	0	0	0	0	0	1	0	0	0	0	0	0	0	0	0
0	0	0	0	0	0	0	0	0	0	0	0	0	0	0	0	0	0

学部系統 大学名	計			文学		法・政		商・経		教育		理学		工学		商船	
	計	男	女	男	女	男	女	男	女	男	女	男	女	男	女	男	女
広島工業大学	0	0	0	0	0	0	0	0	0	0	0	0	0	0	0	0	0
	1	1	0	0	0	0	0	0	0	0	0	0	0	1	0	0	0
安田女子大学	1	0	1	0	1	0	0	0	0	0	0	0	0	0	0	0	0
	0	0	0	0	0	0	0	0	0	0	0	0	0	0	0	0	0
広島国際大学	1	1	0	0	0	0	0	0	0	0	0	0	0	0	0	0	0
	1	1	0	0	0	0	0	0	0	0	0	0	0	0	0	0	0
日本赤十字広島看護大学	0	0	0	0	0	0	0	0	0	0	0	0	0	0	0	0	0
	1	0	1	0	0	0	0	0	0	0	0	0	0	0	0	0	0
徳島文理大学	4	2	2	0	1	0	0	0	0	0	1	0	0	0	0	0	0
	3	2	1	0	0	0	0	0	0	0	0	0	0	1	0	0	0
四国学院大学	1	1	0	1	0	0	0	0	0	0	0	0	0	0	0	0	0
	0	0	0	0	0	0	0	0	0	0	0	0	0	0	0	0	0
松山大学	6	6	0	2	0	1	0	2	0	0	0	0	0	0	0	0	0
	1	1	0	0	0	1	0	0	0	0	0	0	0	0	0	0	0
聖カタリナ女子大学	1	0	1	0	1	0	0	0	0	0	0	0	0	0	0	0	0
	0	0	0	0	0	0	0	0	0	0	0	0	0	0	0	0	0
高知工科大学	3	1	2	0	0	0	0	0	0	0	0	0	0	1	2	0	0
	2	2	0	0	0	0	0	0	0	0	0	0	0	2	0	0	0
熊本保健科学大学	1	1	0	0	0	0	0	0	0	0	0	0	0	0	0	0	0
	0	0	0	0	0	0	0	0	0	0	0	0	0	0	0	0	0
九州保健福祉大学	1	0	1	0	0	0	0	0	0	0	0	0	0	0	0	0	0
	0	0	0	0	0	0	0	0	0	0	0	0	0	0	0	0	0

農・水		医学		歯学		薬学		看護		家政		体育		芸術		その他	
男	女	男	女	男	女	男	女	男	女	男	女	男	女	男	女	男	女
0	0	0	0	0	0	0	0	0	0	0	0	0	0	0	0	0	0
0	0	0	0	0	0	0	0	0	0	0	0	0	0	0	0	0	0
0	0	0	0	0	0	0	0	0	0	0	0	0	0	0	0	0	0
0	0	0	0	0	0	0	0	0	0	0	0	0	0	0	0	0	0
0	0	0	0	0	0	1	0	0	0	0	0	0	0	0	0	0	0
0	0	1	0	0	0	0	0	0	0	0	0	0	0	0	0	0	0
0	0	0	0	0	0	0	0	0	0	0	0	0	0	0	0	0	0
0	0	0	0	0	0	0	0	0	1	0	0	0	0	0	0	0	0
0	0	0	0	0	0	1	0	1	0	0	0	0	0	0	0	0	0
0	0	0	0	0	0	1	0	0	0	0	1	0	0	0	0	0	0
0	0	0	0	0	0	0	0	0	0	0	0	0	0	0	0	0	0
0	0	0	0	0	0	0	0	0	0	0	0	0	0	0	0	0	0
0	0	0	0	0	0	0	0	0	0	0	0	0	0	0	0	0	0
0	0	0	0	0	0	1	0	0	0	0	0	0	0	0	0	0	0
0	0	0	0	0	0	0	0	0	0	0	0	0	0	0	0	0	0
0	0	0	0	0	0	0	0	0	0	0	0	0	0	0	0	0	0
0	0	0	0	0	0	0	0	1	0	0	0	0	0	0	0	0	0
0	0	0	0	0	0	0	0	0	0	0	0	0	0	0	0	0	0
0	0	0	0	0	0	0	0	0	1	0	0	0	0	0	0	0	0
0	0	0	0	0	0	0	0	0	0	0	0	0	0	0	0	0	0
0	0	0	0	0	0	0	0	0	0	0	0	0	0	0	0	0	0

(5) 全日制高等学校の短期大学別、学科系統別進学者数(過年度卒業者)

学部系統 大学名	計			文学		法商政		教育		理工	
	計	男	女	男	女	男	女	男	女	男	女
短期大学合計	9 6	3 1	6 5	0 0	1 0	3 1	1 2	0 0	1 0	0 0	0 0
国立短期大学計	0 0	0 0	0 0	0 0	0 0	0 0	0 0	0 0	0 0	0 0	0 0
公立短期大学計	4 3	3 1	1 2	0 0	0 0	3 1	1 1	0 0	0 0	0 0	0 0
川崎市立看護短大	0 1	0 0	0 1	0 0	0 0	0 0	0 0	0 0	0 0	0 0	0 0
高知短大	4 2	3 1	1 1	0 0	0 0	3 1	1 1	0 0	0 0	0 0	0 0
私立短期大学計	5 3	0 0	5 3	0 0	1 0	0 0	0 1	0 0	1 0	0 0	0 0
東京農業大学短大	0 1	0 0	0 1	0 0	0 0	0 0	0 0	0 0	0 0	0 0	0 0
カリタス女子短大	1 0	0 0	1 0	0 0	1 0	0 0	0 0	0 0	0 0	0 0	0 0
近畿大学短大	0 1	0 0	0 1	0 0	0 0	0 0	0 1	0 0	0 0	0 0	0 0
神戸常盤短大	1 0	0 0	1 0	0 0	0 0	0 0	0 0	0 0	0 0	0 0	0 0
高知学園短大	3 1	0 0	3 1	0 0	0 0	0 0	0 0	0 0	1 0	0 0	0 0

上段=公立高校
下段=私立高校

農学		家政		看護		体育		芸術		その他	
男	女	男	女	男	女	男	女	男	女	男	女
0	0	0	1	0	2	0	0	0	0	0	0
0	0	0	1	0	2	0	0	0	0	0	0
0	0	0	0	0	0	0	0	0	0	0	0
0	0	0	0	0	0	0	0	0	0	0	0
0	0	0	0	0	1	0	0	0	0	0	0
0	0	0	0	0	0	0	0	0	0	0	0
0	0	0	0	0	1	0	0	0	0	0	0
0	0	0	0	0	0	0	0	0	0	0	0
0	0	0	0	0	0	0	0	0	0	0	0
0	0	0	1	0	2	0	0	0	0	0	0
0	0	0	1	0	1	0	0	0	0	0	0
0	0	0	0	0	0	0	0	0	0	0	0
0	0	0	1	0	0	0	0	0	0	0	0
0	0	0	0	0	0	0	0	0	0	0	0
0	0	0	0	0	0	0	0	0	0	0	0
0	0	0	0	0	0	0	0	0	0	0	0
0	0	0	0	0	1	0	0	0	0	0	0
0	0	0	0	0	0	0	0	0	0	0	0
0	0	0	1	0	1	0	0	0	0	0	0
0	0	0	0	0	1	0	0	0	0	0	0

3. 四国4県国立大学及び県内公・私立の大学、短期大学への入学志願者数並びに合格者数

(1) 平成19年3月卒業者の状況

区分	高知大学				愛媛大学				香川大学				徳島大学				鳴門教育大学			
	志願者		合格者		志願者		合格者		志願者		合格者		志願者		合格者		志願者		合格者	
	男	女	男	女	男	女	男	女	男	女	男	女	男	女	男	女	男	女	男	女
合計	272	317	105	151	67	49	25	23	49	34	20	12	38	24	19	11	5	3	3	2
公立	188	199	67	91	30	27	13	12	29	16	11	7	12	9	5	1	3	0	1	0
私立	84	118	38	60	37	22	12	11	20	18	9	5	26	15	14	10	2	3	2	2
全日制	269	316	103	150	67	49	25	23	49	34	20	12	38	24	19	11	5	3	3	2
公立	185	198	65	90	30	27	13	12	29	16	11	7	12	9	5	1	3	0	1	0
普通	156	136	56	57	21	24	8	10	25	14	9	6	7	5	3	1	3	0	1	0
農業	2	2	1	1	0	0	0	0	0	0	0	0	0	0	0	0	0	0	0	0
工業	2	1	0	0	2	0	1	0	0	1	0	1	1	0	1	0	0	0	0	0
商業	1	7	0	4	0	0	0	0	0	0	0	0	0	0	0	0	0	0	0	0
水産	0	0	0	0	0	0	0	0	0	0	0	0	0	0	0	0	0	0	0	0
家庭	0	2	0	0	0	0	0	0	0	0	0	0	0	0	0	0	0	0	0	0
看護	0	0	0	0	0	0	0	0	0	0	0	0	0	0	0	0	0	0	0	0
総合学科	12	8	3	4	0	1	0	1	0	0	0	0	0	0	0	0	0	0	0	0
その他	12	42	5	24	7	2	4	1	4	1	2	0	4	4	1	0	0	0	0	0
私立	84	118	38	60	37	22	12	11	20	18	9	5	26	15	14	10	2	3	2	2
普通	84	118	38	60	37	22	12	11	20	18	9	5	26	15	14	10	2	3	2	2
看護	0	0	0	0	0	0	0	0	0	0	0	0	0	0	0	0	0	0	0	0
定時制	3	1	2	1	0	0	0	0	0	0	0	0	0	0	0	0	0	0	0	0
公立	3	1	2	1	0	0	0	0	0	0	0	0	0	0	0	0	0	0	0	0
普通	3	1	2	1	0	0	0	0	0	0	0	0	0	0	0	0	0	0	0	0
工業	0	0	0	0	0	0	0	0	0	0	0	0	0	0	0	0	0	0	0	0
商業	0	0	0	0	0	0	0	0	0	0	0	0	0	0	0	0	0	0	0	0
看護	0	0	0	0	0	0	0	0	0	0	0	0	0	0	0	0	0	0	0	0
私立	0	0	0	0	0	0	0	0	0	0	0	0	0	0	0	0	0	0	0	0

(2) 平成18年3月以前の卒業者の状況

区分	高知大学				愛媛大学				香川大学				徳島大学				鳴門教育大学			
	志願者		合格者		志願者		合格者		志願者		合格者		志願者		合格者		志願者		合格者	
	男	女	男	女	男	女	男	女	男	女	男	女	男	女	男	女	男	女	男	女
合計	38	29	20	17	16	2	6	2	4	1	2	1	12	5	8	1	0	1	0	1
公立	21	19	7	8	11	0	3	0	2	0	0	0	2	3	1	0	0	0	0	0
私立	17	10	13	9	5	2	3	2	2	1	2	1	10	2	7	1	0	1	0	1
全日制	38	29	20	17	16	2	6	2	4	1	2	1	12	5	8	1	0	1	0	1
公立	21	19	7	8	11	0	3	0	2	0	0	0	2	3	1	0	0	0	0	0
普通	19	15	7	4	9	0	2	0	2	0	0	0	1	3	0	0	0	0	0	0
農業	0	0	0	0	0	0	0	0	0	0	0	0	0	0	0	0	0	0	0	0
工業	0	0	0	0	0	0	0	0	0	0	0	0	0	0	0	0	0	0	0	0
商業	0	0	0	0	0	0	0	0	0	0	0	0	0	0	0	0	0	0	0	0
水産	0	0	0	0	0	0	0	0	0	0	0	0	0	0	0	0	0	0	0	0
家庭	0	0	0	0	0	0	0	0	0	0	0	0	0	0	0	0	0	0	0	0
看護	0	0	0	0	0	0	0	0	0	0	0	0	0	0	0	0	0	0	0	0
総合学科	0	0	0	0	0	0	0	0	0	0	0	0	1	0	1	0	0	0	0	0
その他	2	4	0	4	2	0	1	0	0	0	0	0	0	0	0	0	0	0	0	0
私立	17	10	13	9	5	2	3	2	2	1	2	1	10	2	7	1	0	1	0	1
普通	17	10	13	9	5	2	3	2	2	1	2	1	10	2	7	1	0	1	0	1
看護	0	0	0	0	0	0	0	0	0	0	0	0	0	0	0	0	0	0	0	0
定時制	0	0	0	0	0	0	0	0	0	0	0	0	0	0	0	0	0	0	0	0
公立	0	0	0	0	0	0	0	0	0	0	0	0	0	0	0	0	0	0	0	0
普通	0	0	0	0	0	0	0	0	0	0	0	0	0	0	0	0	0	0	0	0
工業	0	0	0	0	0	0	0	0	0	0	0	0	0	0	0	0	0	0	0	0
商業	0	0	0	0	0	0	0	0	0	0	0	0	0	0	0	0	0	0	0	0
看護	0	0	0	0	0	0	0	0	0	0	0	0	0	0	0	0	0	0	0	0
私立	0	0	0	0	0	0	0	0	0	0	0	0	0	0	0	0	0	0	0	0

高知女子大学				高知工科大学				高知短期大学				高知学園短期大学			
志願者		合格者		志願者		合格者		志願者		合格者		志願者		合格者	
男	女	男	女	男	女	男	女	男	女	男	女	男	女	男	女
0	218	0	82	208	22	201	22	19	18	19	18	16	258	14	245
0	146	0	55	178	17	169	17	15	18	15	18	10	211	9	203
0	72	0	27	30	5	32	5	4	0	4	0	6	47	5	42
0	216	0	82	206	22	199	22	11	15	11	15	16	253	14	241
0	144	0	55	176	17	167	17	7	15	7	15	10	207	9	199
0	104	0	41	100	8	95	8	6	6	6	6	3	138	2	133
0	0	0	0	5	0	5	0	0	0	0	0	1	10	1	9
0	2	0	2	47	3	46	3	0	0	0	0	0	6	0	6
0	3	0	0	4	0	4	0	0	7	0	7	3	11	3	11
0	0	0	0	1	1	0	1	0	0	0	0	0	0	0	0
0	2	0	1	0	0	0	0	0	0	0	0	0	3	0	3
0	0	0	0	0	0	0	0	0	0	0	0	0	0	0	0
0	13	0	9	12	1	11	1	0	1	0	1	2	26	2	24
0	20	0	2	7	4	6	4	1	1	1	1	1	13	1	13
0	72	0	27	30	5	32	5	4	0	4	0	6	46	5	42
0	72	0	27	30	5	32	5	4	0	4	0	6	46	5	42
0	0	0	0	0	0	0	0	0	0	0	0	0	0	0	0
0	2	0	0	2	0	2	0	8	3	8	3	0	4	0	4
0	2	0	0	2	0	2	0	5	3	5	3	0	4	0	4
0	0	0	0	0	0	0	0	2	0	2	0	0	0	0	0
0	0	0	0	0	0	0	0	1	0	1	0	0	0	0	0
0	0	0	0	0	0	0	0	0	0	0	0	0	0	0	0
0	0	0	0	0	0	0	0	0	0	0	0	0	1	0	0

高知女子大学				高知工科大学				高知短期大学				高知学園短期大学			
志願者		合格者		志願者		合格者		志願者		合格者		志願者		合格者	
男	女	男	女	男	女	男	女	男	女	男	女	男	女	男	女
0	14	0	7	8	5	8	5	5	2	5	2	0	6	0	6
0	12	0	6	4	4	4	4	4	1	4	1	0	5	0	5
0	2	0	1	4	1	4	1	1	1	1	1	0	1	0	1
0	14	0	7	8	5	8	5	4	2	4	2	0	5	0	5
0	12	0	6	4	4	4	4	3	1	3	1	0	4	0	4
0	10	0	5	4	4	4	4	1	0	1	0	0	2	0	2
0	0	0	0	0	0	0	0	0	0	0	0	0	1	0	1
0	0	0	0	0	0	0	0	1	0	1	0	0	0	0	0
0	0	0	0	0	0	0	0	0	0	0	0	0	0	0	0
0	0	0	0	0	0	0	0	0	0	0	0	0	0	0	0
0	0	0	0	0	0	0	0	0	0	0	0	0	0	0	0
0	0	0	0	0	0	0	0	0	0	0	0	0	0	0	0
0	0	0	0	0	0	0	0	0	0	0	0	0	0	0	0
0	2	0	1	0	0	0	0	1	1	1	1	0	1	0	1
0	2	0	1	4	1	4	1	1	1	1	1	0	1	0	1
0	2	0	1	4	1	4	1	1	1	1	1	0	1	0	1
0	0	0	0	0	0	0	0	0	0	0	0	0	0	0	0
0	0	0	0	0	0	0	0	1	0	1	0	0	1	0	1
0	0	0	0	0	0	0	0	0	0	0	0	0	1	0	1
0	0	0	0	0	0	0	0	1	0	1	0	0	0	0	0
0	0	0	0	0	0	0	0	0	0	0	0	0	0	0	0
0	0	0	0	0	0	0	0	0	0	0	0	0	0	0	0
0	0	0	0	0	0	0	0	0	0	0	0	0	0	0	0

4. 進学状況の推移

(1) 公・私立高等学校の年度別進学状況(大学+短期大学)

卒業年次	①卒業生数			②入学志願者数			③進学者数			④志願率②/①×100(%)			⑤進学率③/①×100(%)			⑥合格率③/②×100(%)		
	計	男	女	計	男	女	計	男	女	計	男	女	計	男	女	計	男	女
12. 3	8,410	4,040	4,370	4,062	1,823	2,239	3,360	1,411	1,949	48.3	45.1	51.2	40.0	34.9	44.6	82.7	77.4	87.0
13. 3	8,602	4,151	4,451	4,252	1,951	2,301	3,490	1,528	1,962	49.4	47.0	51.7	40.6	36.8	44.1	82.1	78.3	85.3
14. 3	8,248	4,051	4,197	4,137	1,900	2,237	3,248	1,423	1,825	50.2	46.9	53.3	39.4	35.1	43.5	78.5	74.9	81.6
15. 3	8,112	4,023	4,089	3,973	1,838	2,135	3,188	1,391	1,797	49.0	45.7	52.2	39.3	34.6	43.9	80.2	75.7	84.2
16. 3	8,147	4,073	4,074	3,767	1,832	1,935	3,178	1,454	1,724	46.2	45.0	47.5	39.0	35.7	42.3	84.4	79.4	89.1
17. 3	7,751	3,922	3,829	3,637	1,800	1,837	3,046	1,433	1,613	46.9	45.9	48.0	39.3	36.5	42.1	83.8	79.6	87.8
18. 3	7,463	3,733	3,730	3,486	1,706	1,780	2,965	1,383	1,582	46.7	45.7	47.7	39.7	37.0	42.4	85.1	81.1	88.9
19. 3	7,365	3,707	3,658	3,481	1,723	1,758	2,994	1,433	1,561	47.3	46.5	48.1	40.7	38.7	42.7	86.0	83.2	88.8

(2) 公立全日制高等学校普通科の年度別進学状況(大学+短期大学)

卒業年次	①卒業生数			②入学志願者数			③進学者数			④志願率②/①×100(%)			⑤進学率③/①×100(%)			⑥合格率③/②×100(%)		
	計	男	女	計	男	女	計	男	女	計	男	女	計	男	女	計	男	女
12. 3	3,674	1,509	2,165	1,813	744	1,069	1,524	585	939	49.3	49.3	49.4	41.5	38.8	43.4	84.1	78.6	87.8
13. 3	3,654	1,524	2,130	1,872	798	1,074	1,568	638	930	51.2	52.4	50.4	42.9	41.9	43.7	83.8	79.9	86.6
14. 3	3,476	1,442	2,034	1,820	768	1,052	1,422	585	837	52.4	53.3	51.7	40.9	40.6	41.2	78.1	76.2	79.6
15. 3	3,242	1,406	1,836	1,685	714	971	1,344	526	818	52.0	50.8	52.9	41.5	37.4	44.6	79.8	73.7	84.2
16. 3	3,085	1,282	1,803	1,556	669	887	1,342	544	798	50.4	52.2	49.2	43.5	42.4	44.3	86.2	81.3	90.0
17. 3	2,748	1,203	1,545	1,363	625	738	1,148	501	647	49.6	52.0	47.8	41.8	41.6	41.9	84.2	80.2	87.7
18. 3	2,539	1,128	1,411	1,289	592	697	1,107	494	613	50.8	52.5	49.4	43.6	43.8	43.4	85.9	83.4	87.9
19. 3	2,535	1,106	1,429	1,291	603	688	1,101	490	611	50.9	54.5	48.1	43.4	44.3	42.8	85.3	81.3	88.8

(3)高等学校学科別年度別進学状況(大学+短期大学)

1. 志 願 率

志願率(%)=(入学志願者数÷卒業生数)×100

区 分	平成14年3月卒業			平成15年3月卒業			平成16年3月卒業			平成17年3月卒業			平成18年3月卒業			平成19年3月卒業		
	計	男	女	計	男	女	計	男	女	計	男	女	計	男	女	計	男	女
合 計	50.2	46.9	53.3	49.0	45.7	52.2	46.2	45.0	47.5	46.9	45.9	48.0	46.7	45.7	47.7	47.3	46.5	48.1
公 立	40.4	36.3	44.3	39.6	35.8	43.4	36.5	34.2	38.7	36.5	34.6	38.5	36.7	34.6	38.8	37.0	35.6	38.5
私 立	82.6	82.8	82.5	80.3	79.6	80.9	78.7	80.6	76.7	79.5	81.7	77.3	77.1	81.6	73.0	79.4	81.3	77.6
全 日 制	51.4	48.4	54.3	50.4	47.5	53.2	47.6	46.6	48.4	48.5	47.9	49.2	48.0	47.3	48.7	48.7	48.4	49.0
公 立	41.6	37.7	45.3	41.0	37.5	44.3	37.7	35.7	39.6	38.0	36.4	39.6	37.7	35.8	39.6	38.3	37.3	39.3
普 通	52.4	53.3	51.7	52.0	50.8	52.9	50.4	52.2	49.2	49.6	52.0	47.8	50.8	52.5	49.4	50.9	54.5	48.1
農 業	17.0	13.3	22.3	17.3	14.3	21.0	13.9	13.3	14.7	14.1	10.3	19.4	12.8	10.0	16.5	15.3	16.3	14.0
工 業	18.8	19.1	16.7	23.9	23.3	28.1	19.2	19.5	15.9	23.7	23.2	27.3	18.9	19.5	14.3	19.3	19.3	19.8
商 業	22.2	21.5	22.6	21.6	25.7	19.0	15.9	16.7	15.3	19.7	21.6	18.5	18.4	19.1	18.0	19.3	23.4	16.2
水 産	25.9	24.3	36.4	16.9	17.0	16.7	20.8	19.0	33.3	20.6	20.6	20.0	18.4	15.9	40.0	18.6	17.6	25.0
家 庭	36.2		36.2	32.7		32.7	11.5		11.5	24.6		24.6	30.0		30.0	21.2		21.2
看 護	2.8		2.8	2.5		2.5	13.5		13.5							3.6		3.8
総合学科	36.6	34.1	40.0	26.7	22.7	30.3	24.9	26.0	23.8	27.5	22.6	30.9	27.1	25.8	28.1	30.3	32.1	29.0
そ の 他	81.3	90.6	78.2	81.2	81.2	81.2	63.0	74.8	57.2	74.6	78.7	71.6	77.0	80.6	74.4	80.0	88.2	76.6
私 立	82.6	82.8	82.5	80.3	79.6	80.9	78.7	80.6	76.7	80.6	82.9	78.2	77.8	82.5	73.5	80.4	82.5	78.4
普 通																82.7	83.0	82.3
看 護																		
定 時 制	15.4	15.9	14.4	12.4	9.8	17.0	13.4	13.3	13.5	7.2	7.2	7.3	15.8	14.7	17.5	11.6	9.8	14.7
公 立	15.4	15.9	14.4	12.4	9.8	17.0	13.4	13.3	13.5	6.9	6.2	8.2	16.7	15.5	18.7	12.2	10.5	15.2
普 通	20.5	22.8	17.3	15.5	13.2	18.8	14.7	14.1	15.6	8.3	7.2	9.8	18.7	17.4	20.4	15.4	13.4	18.4
工 業	2.7	1.6	8.3	2.7	3.0		9.2	10.1		2.8	3.3		8.0	9.3		3.6	4.0	
商 業	15.0	21.4		25.0	25.0	25.0	18.2	33.3		10.0	16.7		13.3	20.0		5.6	11.1	
看 護													50.0		50.0			
私立(全科)										10.7	17.6					4.5		10.0

2. 進 学 率

進学率(%) = (進学者数 ÷ 卒業者数) × 100

区 分	平成14年3月卒業			平成15年3月卒業			平成16年3月卒業			平成17年3月卒業			平成18年3月卒業			平成19年3月卒業		
	計	男	女	計	男	女	計	男	女	計	男	女	計	男	女	計	男	女
合 計	39.4	35.1	43.5	39.3	34.6	43.9	39.0	35.7	42.3	40.8	38.4	43.2	39.7	37.0	42.4	40.7	38.7	42.7
公 立	33.2	29.3	37.0	33.0	28.6	37.3	32.2	29.3	35.2	33.3	30.6	36.0	32.0	30.0	34.1	32.5	30.6	34.5
私 立	59.9	54.9	64.6	60.4	55.1	65.5	61.4	56.8	66.0	63.7	63.6	63.8	63.0	59.7	66.0	66.2	64.6	67.8
全 日 制	40.3	36.1	44.3	40.4	35.8	44.8	40.1	36.9	43.2	42.2	40.0	44.4	40.8	38.2	43.3	41.9	40.2	43.6
公 立	34.1	30.2	37.8	34.1	29.9	38.2	33.3	30.5	36.0	34.6	32.2	37.1	32.9	31.0	34.8	33.6	31.9	35.3
普 通	40.9	40.6	41.2	41.5	37.4	44.6	43.5	42.4	44.3	45.2	44.4	45.9	43.6	43.8	43.4	43.4	44.3	42.8
農 業	16.4	12.1	22.3	17.3	14.3	21.0	13.1	12.0	14.7	15.2	11.2	20.7	12.1	9.7	15.4	15.3	16.3	14.0
工 業	18.8	19.1	16.7	23.4	22.8	28.1	18.7	19.4	12.2	23.6	23.4	25.3	18.5	19.2	13.2	18.9	19.0	18.7
商 業	21.6	20.0	22.6	21.1	25.7	18.3	15.7	16.7	15.1	22.1	24.6	20.6	18.4	19.1	18.0	19.2	23.0	16.2
水 産	21.0	21.4	18.2	16.9	17.0	16.7	19.4	17.5	33.3	28.6	29.5	20.0	18.4	15.9	40.0	16.9	15.7	25.0
家 庭	32.8		32.8	32.7		32.7	11.5		11.5	37.5		37.5	22.5		22.5	17.3		17.3
看 護	2.8		2.8	2.5		2.5	13.5		13.5							3.6		3.8
総合学科	30.3	30.6	30.0	25.7	22.2	28.8	24.3	25.4	23.3	19.8	16.4	22.3	23.5	22.2	24.4	26.7	29.9	24.5
そ の 他	62.3	54.7	64.9	59.2	45.9	65.9	54.2	59.1	51.8	60.5	59.7	61.0	62.5	65.3	60.5	68.8	63.2	71.2
私 立	59.9	54.9	64.6	60.4	55.1	65.5	61.4	56.8	66.0	64.1	63.9	64.3	63.6	60.4	66.5	67.0	65.5	68.5
普 通																69.0	66.0	72.0
看 護																		
定 時 制	14.0	14.8	12.5	10.7	9.3	13.2	12.1	12.3	11.7	7.4	7.6	7.0	15.1	14.7	15.8	10.2	9.3	11.8
公 立	14.0	14.8	12.5	10.7	9.3	13.2	12.1	12.3	11.7	6.8	6.3	7.5	16.0	15.5	16.8	11.0	9.9	13.0
普 通	18.5	21.1	14.8	13.1	12.4	14.1	12.9	12.5	13.5	7.5	6.6	8.6	18.2	17.4	19.4	13.8	12.5	15.8
工 業	2.7	1.6	8.3	2.7	3.0		9.2	10.1		4.0	4.7		8.0	9.3		3.6	4.0	
商 業	15.0	21.4		25.0	25.0	25.0	18.2	33.3		6.7	10.0		13.3	20.0		5.6	11.1	
看 護																		
私立(全科)										17.6	30.0							

3. 合格 率

合格率(%) = (進学者数 ÷ 入学志願者数) × 100

区 分	平成14年3月卒業			平成15年3月卒業			平成16年3月卒業			平成17年3月卒業			平成18年3月卒業			平成19年3月卒業		
	計	男	女	計	男	女	計	男	女	計	男	女	計	男	女	計	男	女
合 計	78.5	74.9	81.6	80.2	75.7	84.2	84.4	79.4	89.1	83.8	79.6	87.8	85.1	81.1	88.9	86.0	83.2	88.8
公 立	82.2	80.7	83.5	83.3	80.0	86.1	88.4	85.6	90.9	86.9	84.7	89.0	87.4	86.8	87.9	87.8	85.8	89.7
私 立	72.5	66.3	78.3	75.2	69.2	80.9	78.1	70.5	86.1	79.2	72.8	86.0	81.7	73.2	90.4	83.3	79.4	87.4
全 日 制	78.4	74.6	81.5	80.2	75.5	84.2	84.3	79.2	89.1	83.7	79.5	87.8	84.9	80.8	88.9	86.0	83.0	88.9
公 立	82.1	80.3	83.4	83.2	79.7	86.2	88.4	85.5	91.0	86.8	84.5	88.9	87.2	86.5	87.8	87.8	85.7	89.8
普 通	78.1	78.9	77.6	79.8	73.7	84.2	86.2	81.3	90.0	84.2	80.2	87.7	85.9	83.4	87.9	85.3	81.3	88.8
農 業	96.1	91.4	100.0	100.0	100.0	100.0	94.3	90.0	100.0	97.1	96.7	97.5	94.7	96.2	93.5	100.0	100.0	100.0
工 業	100.0	100.0	100.0	97.9	97.5	100.0	97.4	99.3	76.9	96.7	96.8	95.8	97.8	98.4	92.3	98.0	98.4	94.4
商 業	97.5	93.0	100.0	98.0	100.0	96.3	99.0	100.0	98.2	99.2	98.0	100.0	100.0	100.0	100.0	99.1	98.2	100.0
水 産	81.0	88.2	50.0	100.0	100.0	100.0	93.3	91.7	100.0	100.0	100.0	100.0	100.0	100.0	100.0	90.9	88.9	100.0
家 庭	90.5		90.5	100.0		100.0	100.0		100.0	100.0		100.0	75.0		75.0	81.8		81.8
看 護	100.0		100.0	100.0		100.0	100.0		100.0							100.0		100.0
総合学科	83.0	89.7	75.0	96.0	97.5	95.0	97.8	97.7	97.8	87.2	90.0	85.7	86.4	85.9	86.8	88.3	93.0	84.5
そ の 他	76.6	60.3	83.0	72.9	56.5	81.2	86.0	78.9	90.5	82.5	77.1	86.8	81.1	81.0	81.3	86.1	71.6	92.9
私 立	72.5	66.3	78.3	75.2	69.2	80.9	78.1	70.5	86.1	79.2	72.7	86.0	81.7	73.2	90.4	83.4	79.4	87.5
普 通																83.4	79.4	87.5
看 護																		
定 時 制	91.1	93.3	86.7	86.5	94.7	77.8	90.5	92.6	86.7	100.0	100.0	100.0	95.7	100.0	90.0	87.9	94.4	80.0
公 立	91.1	93.3	86.7	86.5	94.7	77.8	90.5	92.6	86.7	100.0	100.0	100.0	95.7	100.0	90.0	90.6	94.4	85.7
普 通	90.0	92.3	85.7	84.4	93.8	75.0	87.9	88.9	86.7	100.0	100.0	100.0	97.5	100.0	94.7	89.7	93.3	85.7
工 業	100.0	100.0	100.0	100.0	100.0		100.0	100.0		100.0	100.0		100.0	100.0		100.0	100.0	
商 業	100.0	100.0		100.0	100.0	100.0	100.0	100.0		100.0	100.0		100.0	100.0		100.0	100.0	
看 護																		
私立(全科)										100.0	100.0							