

平成19年度

教育調査報告書

地方教育費調査
(平成18会計年度)

地方教育行政調査
(平成19年5月1日現在)

高等学校卒業者の進学状況調査
(平成19年5月1日現在)

高知県教育委員会事務局総務福利課

は し が き

この報告書は、文部科学省及び高知県教育委員会が教育行政上の資料を得るために、平成19年度に実施した教育関係の調査結果の概要を中心に収録したものです。

このうち、「平成18会計年度地方教育費調査」については、高知県の調査結果を取りまとめたものであり、後日の文部科学省の公表をもって確定数値となるものです。

高度情報化や国際化、また価値観の多様化など社会・経済の変化が急速に進むなかで、教育の果たす役割は今後ますます重要なものとなっております。

この報告書を、新しい時代に即応した教育諸施策を立案・検討するための基礎資料として活用いただければ幸いです。

この調査の実施にあたり、多大の御協力をいただきました市町村教育委員会、学校、その他関係各位に対しまして、深く感謝の意を表するとともに、今後一層の御協力を賜りますようお願いいたします。

平成20年2月

高知県教育委員会事務局総務福利課長

井 上 勝 弘

地 方 教 育 費 調 査

I 調 査 の 概 要	1
II 調 査 結 果 の 概 要	4
III 統 計 表	20

地 方 教 育 行 政 調 査

I 調 査 の 概 要	43
II 調 査 結 果 の 概 要	43

高 等 学 校 卒 業 者 の 進 学 状 況 調 査

I 調 査 の 概 要	47
II 調 査 結 果 の 概 要	47
III 統 計 表	53

地方教育費調査

I 調査の概要	1
1 調査の目的	1
2 調査の対象	1
3 調査の内容	1
4 調査用語の説明	3
II 調査結果の概要	4
1 教育費は総額でどのような状況になっているか	4
2 学校教育費はどのような状況になっているか	7
3 社会教育費はどのような状況になっているか	16
4 教育行政費はどのような状況になっているか	18
III 統計表	20
1 総括表	20
第1表 地方教育費に関する総括表	20
2 学校教育費の県集計表	22
第2表 幼稚園（財源別・支出項目別）－県総計－	22
第3表 小学校（財源別・支出項目別）－県総計－	23
第4表 中学校（財源別・支出項目別）－県総計－	24
第5表 中学校（財源別・支出項目別）－県立分－	25
第6表 盲・聾・養護学校（財源別・支出項目別）－県総計－	26
第7表 盲・聾・養護学校（財源別・支出項目別）－県立分－	27
第8表 高等学校・全日制（財源別・支出項目別）－県総計－	28
第9表 高等学校・全日制（財源別・支出項目別）－県立分－	29
第10表 高等学校・定時制（財源別・支出項目別）－県総計－	30
第11表 高等学校・定時制（財源別・支出項目別）－県立分－	31

第12表	高等学校・通信制（財源別・支出項目別）－県総計－	32
第13表	専修学校（財源別・支出項目別）－県総計－	33
3	社会教育費・教育行政費の県集計表	34
第14表	社会教育費（活動分野別・財源別・支出項目別）	
	・教育行政費（財源別・支出項目別）－県 総 計－	34
第15表	社会教育費（活動分野別・財源別・支出項目別）	
	・教育行政費（財源別・支出項目別）－県 分－	35
第16表	社会教育費（活動分野別・財源別・支出項目別）	
	・教育行政費（財源別・支出項目別）－市町村分－	36
4	教育に係る収入の県集計表	37
第17表	収入総額（教育施設別・収入項目別）－県総計－	37
5	市 町 村 別 表	38
第18表	市町村別の教育費の内訳	38
	教育費合計	38
a	学校教育費（幼稚園、盲・聾・養護学校、高等学校、専修学校）	39
b	学校教育費（小学校）	40
c	学校教育費（中学校）	41
d	社会教育費・教育行政費	42

地 方 教 育 費 調 査

I 調査の概要

1. 調査の目的

- (1) 国又は地方公共団体が、教育諸施策の決定及び将来の教育計画策定のための基礎資料となるような正確な全国的資料を収集・整備すること。
- (2) 地方教育費に関する経費の算定基準、合理的な経費の算定方式の開発、教育費の効率的な使用を可能とするための資料とすること。
- (3) 教育費の使途とその負担関係の状況を教育費の究極的な負担者である国民に対して報告するとともに、国や地方の関係機関に公式の情報を提供し、利用に供すること。

2. 調査の対象

この調査の対象は、県及び市町村（組合を含む）教育委員会並びに公立諸学校である。ただし、この調査では、大学及び短期大学にかかる経費は除外している。

本県において、この調査の対象となった教育委員会及び公立諸学校（分校も1校として計上）の数は、次のとおりである。

平成18年5月1日 現在

教 育 委 員 会		公 立 学 校		
		県 立	市町村(組)立	計
県	1	—	26	26
市	11	—	259	259
町	18	3	118	121
村	6	12	1	13
一部教育事務組合	2	39	1	40
計	38	15	1	16
		3	—	3
		2	—	2
		74	406	480

3. 調査の内容

平成18会計年度に支出した地方教育費を学校教育費、社会教育費、教育行政費の3つの分野に大別して、それぞれの分野において支出された経費を調査した。学校教育費については、さらに前記「2」に掲げた8学校種類に、社会教育費については、公民館、図書館、博物館、体育施設、青少年教育施設、女性教育施設、文化会館、その他の社会教育施設、教育委員会が行った社会教育活動及び文化財保護の10分野に分けて、それぞれに支出された経費を調査した。

これらの各分野に支出された経費は、すべて負担区分別（財源の種類別）及び使途別（支出項目別）との両面から調査している。

地方教育費の財源と支出項目

〔財源別〕

公 費	
国庫補助金	
県支出金	
市町村支出金	
地方債	
公費組入れ	
寄付金	

私 費	
P T A 寄付金	
その他の寄付金	

教育費総額

〔分野別〕

学 校 教 育 費	
1	幼 稚 園 費
2	小 学 校 費
3	中 学 校 費
4	盲・聾・養護学校費
5	全日制高等学校費
6	定時制高等学校費
7	通信制高等学校費
8	専 修 学 校 費

社 会 教 育 費	
1	公 民 館 費
2	図 書 館 費
3	博 物 館 費
4	体 育 施 設 費
5	青少年教育施設費
6	女性教育施設費
7	文 化 会 館 費
8	その他の社会教育施設費
9	社会教育活動費
10	文化財保護費

教 育 行 政 費	
-----------	--

〔支出項目別〕

A 消費的支出	
1	人 件 費
2	教育活動費
3	管 理 費
4	補助活動費
5	所定支払金
B 資本的支出	

A 消費的支出	
B 資本的支出	
C 債務償還費	

A 消費的支出	
B 資本的支出	
C 債務償還費	

4. 調査用語の説明

(1) 財 源 (負担区分)

- ① 公 費 国及び地方公共団体が租税・使用料・基金運用収入・公費に組み入れられた寄付金等の財源及び地方債の財源から教育のために支出した金額をいう。
- 国 庫 補 助 金・・・教育に対して、国が地方公共団体に交付する補助金及び負担金をいう。
- 県 支 出 金・・・県が地方税・地方交付税・使用料・手数料収入等の財源から教育のために支出した金額をいう。
- 市 町 村 支 出 金・・・市町村が地方税・地方交付税・使用料・手数料収入等の財源から教育のために支出した金額をいう。
- 地 方 債・・・地方公共団体が、教育施設の新設、災害復旧などのために起債した経費のうち、当該年度に支出した金額をいう。
- 公 費 組 入 れ 寄 付 金・・・地方公共団体の歳入として、決算に計上された寄付金、贈与金のうち、当該年度に教育のために支出した金額をいう。
- ② 私 費 私的団体又は個人が、教育のために支出した経費であって、公費に組み入れられなかったものをいう。社会教育及び教育行政の分野については、「公費に組み入れられない寄付金」をいう。
- P T A 寄 付 金・・・P T Aが直接学校に寄付した金額をいう。
- そ の 他 の 寄 付 金・・・P T A以外の校友会、学校後援会、同窓会、その他の団体又は個人が直接学校に寄付した金額をいう。その他、学校が直接収納した生産物の売上収入からの支出金も含む。

(2) 支出項目 (使 途 別)

支出項目は消費的支出、資本的支出及び債務償還費に分類される。

- ① 消費的支出 原則として、年々経常的に支出する経費であって、人件費、教育活動費、管理費、補助活動費、所定支払金が含まれる。
- 人 件 費・・・教員及び職員の給与並びに共済組合等負担金、恩給費、退職・死傷手当等の経費をいう。
- 教 育 活 動 費・・・児童・生徒に対する教授及び教授の補助・改善のために要した経費であって、特別活動費、学校行事費、教授用消耗品費、修学旅行費、教職員の旅費などが含まれる。
- 管 理 費・・・教育施設の管理運営のために要した経費であって、修繕費、学校警備費、光熱水費などが含まれる。
- 補 助 活 動 費・・・正規の学校教育活動の中には含まれないが、それと密接な関係を有している学校の事業に要した経費であって、給食、寄宿舎の運営費、衛生費などが含まれる。
- 所 定 支 払 金・・・原則として定額を定期的に支払う経費であって、地代、建物・設備の保険料、借料、一時借入金利子などが含まれる。
- ② 資本的支出 土地・建物及び設備・備品を新たに取得したり、増加又は補充するために要した経費をいう。
- ③ 債務償還費 地方債の元金の返済及び利子の支払いに要した経費をいう。

II 調査結果の概要

1. 教育費は、総額でどのようになっているか

(1) 総教育費の推移

平成18年度における本県の総教育費は、1,328億4,445万円で前年度に比べ10億9,705万円の0.8%減となっている。これを年次別にみると第1表及び第2表のとおりである。

第1表 総教育費の推移

年度	実績	指数 9年度=100	対前年度 増加率	参 考		
				県民所得 (分配)	対前年度 増加率	県民所得に対す る教育費の比率
	千円		%	百万円	%	%
9	154,668,626	100.0	5.7	1,959,765	—	7.9
10	161,854,950	104.6	4.6	1,957,244	△ 0.1	8.3
11	174,237,125	112.7	7.7	1,892,327	△ 3.3	9.2
12	165,779,025	107.2	△ 4.9	1,947,329	2.9	8.5
13	165,273,367	106.9	△ 0.3	1,879,947	△ 3.5	8.8
14	148,153,809	95.8	△ 10.4	1,821,596	△ 3.1	8.1
15	141,556,574	91.5	△ 4.5	1,802,241	△ 1.1	7.9
16	141,005,353	91.2	△ 0.4	1,725,553	△ 4.3	8.2
17	133,941,503	86.6	△ 5.0	1,708,965	△ 1.0	7.8
18	132,844,451	85.9	△ 0.8	—	—	—

- 注 1. 「教育費の総額」の数字は、「公費」と「私費（寄付金）」の合計額である。
2. 県民所得は、県民経済報告書（平成17年度）（高知県統計課）による。

第2表 総教育費の推移

(単位：千円)

年度	総教育費	学校教育費	社会教育費	教育行政費
9	154,668,626	123,923,315	18,841,398	11,903,913
10	161,854,950	124,875,397	24,661,320	12,318,233
11	174,237,125	126,474,838	34,289,404	13,472,883
12	165,779,025	119,869,651	32,114,673	13,794,701
13	165,273,367	122,146,118	29,831,857	13,295,392
14	148,153,809	114,773,431	19,551,596	13,828,782
15	141,556,574	115,192,977	16,183,073	10,180,524
16	141,005,353	111,433,397	19,739,471	9,832,485
17	133,941,503	108,279,870	16,871,042	8,790,591
18	132,844,451	108,750,698	14,615,058	9,478,695

(2) 教育分野別及び財源別の総教育費

総教育費1,328億4,445万円の教育分野別及び財源別の内訳は、第3、4表及び第1、2図のとおりである。また、財源別の推移は第5表のとおりである。

第3表 教育分野別の総教育費

(単位：千円)

教育分野	18年度		17年度	対前年度増加率	
	実績	構成比		18:17	17:16
総教育費	132,844,451	100.0	133,941,503	△ 0.8	△ 5.0
A 学校教育費	108,750,698	81.9	108,279,870	0.4	△ 2.8
幼稚園	995,672	0.7	915,105	8.8	6.0
小学校	47,317,525	35.6	48,691,837	△ 2.8	△ 0.9
中学校	27,861,338	21.0	27,258,910	2.2	△ 3.1
盲・聾・養護学校	7,224,077	5.4	7,088,221	1.9	△ 2.1
高等学校(全日制)	22,214,181	16.7	20,952,155	6.0	△ 6.4
高等学校(定時制)	2,464,233	1.9	2,589,863	△ 4.9	△ 10.1
高等学校(通信制)	311,257	0.2	343,758	△ 9.5	△ 0.4
専修学校	362,415	0.3	440,021	△ 17.6	△ 8.7
B 社会教政費	14,615,058	11.0	16,871,042	△ 13.4	△ 14.5
C 教育行政費	9,478,695	7.1	8,790,591	7.8	△ 10.6

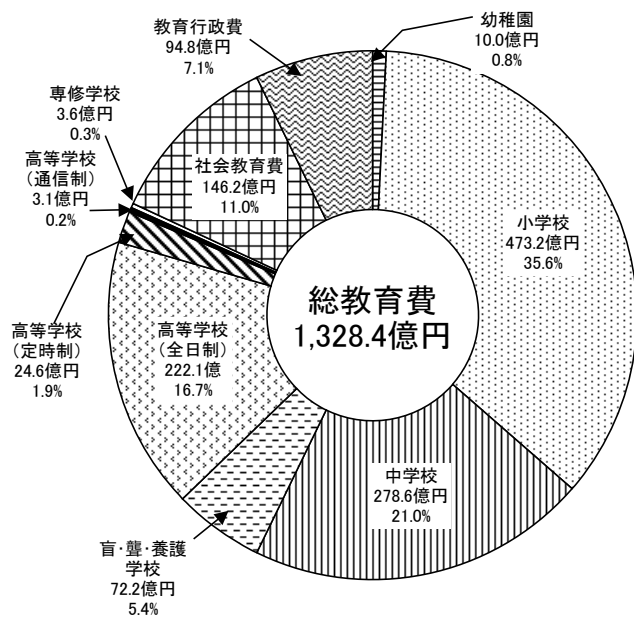
第4表 財源別の総教育費

(単位：千円)

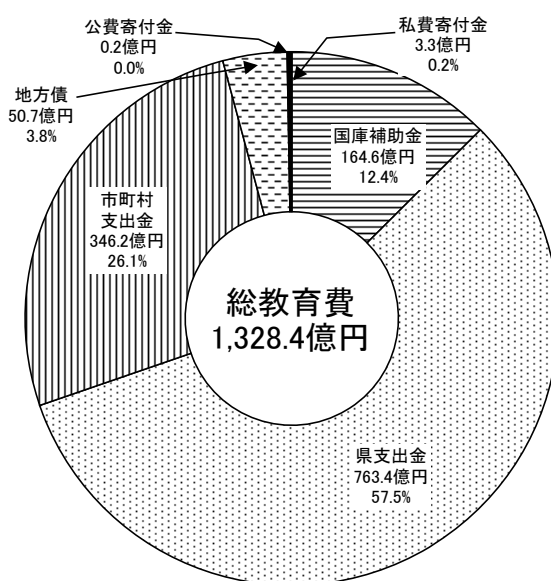
財源	18年度		17年度	対前年度増加率	
	実績	構成比		18:17	17:16
総教育費	132,844,451	100.0	133,941,503	△ 0.8	△ 5.0
公費	132,515,386	99.8	133,664,663	△ 0.9	△ 5.0
国庫補助金	16,462,283	12.4	20,221,795	△ 18.6	△ 13.3
県支出金	76,337,052	57.5	72,701,323	5.0	△ 0.1
市町村支出金	34,623,236	26.1	36,219,787	△ 4.4	△ 13.7
地方債	5,069,238	3.8	4,495,443	12.8	71.1
公費組み入れ寄付金	23,577	0.0	26,315	△ 10.4	△ 13.8
私費(寄付金)	329,065	0.2	276,840	18.9	△ 2.1
P T A 寄付金	293,329	0.2	251,589	16.6	△ 0.9
その他の寄付金	35,736	0.0	25,251	41.5	△ 12.7
(再掲) 寄付金額	352,642	0.3	303,155	16.3	△ 3.3

注 「(再掲) 寄付金額」の数字は、「公費組み入れ寄付金」と「私費(寄付金)」の合計額。

第1図 教育分野別総教育費の構成
(平成18年度会計)



第2図 財源別総教育費の構成
(平成18年度会計)



第5表 総教育費の推移 (財源別)

(単位：千円)

年度	総教育費	公 費					私 費 (寄 付 金)			
		合 計	国 庫 補 助 金	県 支 出 金	市 町 村 支 出 金	地 方 債	公 費 組 入 れ 寄 付 金	合 計	P T A 寄 付 金	そ の 他 の 寄 付 金
9	154,668,626	154,290,601	29,091,460	73,848,578	37,863,137	13,460,100	27,326	378,025	334,811	43,214
10	161,854,950	161,482,164	27,135,162	77,829,526	40,683,364	15,802,132	31,980	372,786	326,363	46,423
11	174,237,125	173,922,745	30,119,121	77,096,894	44,796,869	21,760,300	149,561	314,380	279,585	34,795
12	165,779,025	165,460,650	27,951,046	75,096,517	42,219,562	20,138,567	54,958	318,375	274,513	43,862
13	165,273,367	164,618,509	29,070,423	76,514,061	43,096,022	15,905,649	32,354	654,858	629,737	25,121
14	148,153,809	147,852,499	27,420,052	74,986,715	42,724,793	2,624,707	96,232	301,310	276,271	25,039
15	141,556,574	141,264,297	26,017,831	73,015,575	39,909,347	2,273,600	47,944	292,277	252,294	39,983
16	141,005,353	140,722,497	23,323,197	72,753,545	41,988,159	2,627,060	30,536	282,856	253,916	28,940
17	133,941,503	133,664,663	20,221,795	72,701,323	36,219,787	4,495,443	26,315	276,840	251,589	25,251
18	132,844,451	132,515,386	16,462,283	76,337,052	34,623,236	5,069,238	23,577	329,065	293,329	35,736

2. 学校教育費はどのような状況になっているか

学校教育費を学校種類別及び財源別にみると第6表のとおりである。また、その推移を示すと第7、8表のようになる。

第6表 学校種類別、財源別教育費

(単位：千円)

学校種類	合計 (公費+ 寄付金)	公 費						寄 付 金	構 成 比 (公費+ 寄付金)
		計	国 庫 補 助 金	県 支 出 金	市 町 村 支 出 金	地 方 債 地 方 債	公 費 組 入 金 寄 付 金		
全 学 校	108,750,698	108,421,633	16,087,983	70,299,291	17,333,072	4,695,116	6,171	329,065	100.0
	108,279,870 (0.4)	108,003,030 (0.4)	19,781,616 (△ 18.7)	66,976,384 (5.0)	18,330,189 (△ 5.4)	2,897,143 (62.1)	17,698 (△ 65.1)	276,840 (18.9)	100.0
幼 稚 園	995,672	993,588	7,028	539	919,341	66,620	60	2,084	0.9
	915,105 (8.8)	912,754 (8.9)	16,075 (△ 56.3)	1,137 (△ 52.6)	895,512 (2.7)	0	30 (100.0)	2,351 (△ 11.4)	0.8
小 学 校	47,317,525	47,193,974	9,609,203	26,241,722	9,991,854	1,348,750	2,445	123,551	43.5
	48,691,837 (△ 2.8)	48,619,728 (△ 2.9)	11,758,598 (△ 18.3)	24,276,098 (8.1)	10,981,897 (△ 9.0)	1,590,087 (△ 15.2)	13,048 (△ 81.3)	72,109 (71.3)	45.0
中 学 校	27,861,338	27,786,478	5,538,913	14,970,482	5,475,987	1,797,430	3,666	74,860	25.6
	27,258,910 (2.2)	27,192,534 (2.2)	6,825,463 (△ 18.8)	13,741,765 (8.9)	5,559,530 (△ 1.5)	1,061,356 (69.4)	4,420 (△ 17.1)	66,376 (12.8)	25.2
盲・聾・ 養護学校	7,224,077	7,222,360	885,401	5,751,630	126,529	458,800	0	1,717	6.6
	7,088,221 (1.9)	7,085,110 (1.9)	1,131,171 (△ 21.7)	5,764,165 (△ 0.2)	83,374 (51.8)	106,400 (331.2)	0	3,111 (△ 44.8)	6.5
高 等 学 校 (全日制)	22,214,181	22,094,952	47,438	20,374,615	813,383	859,516	0	119,229	20.4
	20,952,155 (6.0)	20,828,769 (6.1)	42,594 (11.4)	19,842,177 (2.7)	804,498 (1.1)	139,300 (517.0)	200 (△ 100.0)	123,386 (△ 3.4)	19.4
高 等 学 校 (定時制)	2,464,233	2,458,207	0	2,288,229	5,978	164,000	0	6,026	2.3
	2,589,863 (△ 4.9)	2,582,018 (△ 4.8)	7,715 (△ 100.0)	2,568,925 (△ 10.9)	5,378 (11.2)	0	0	7,845 (△ 23.2)	2.4
高 等 学 校 (通信制)	311,257	309,659	0	309,659	0	0	0	1,598	0.3
	343,758 (△ 9.5)	342,096 (△ 9.5)	0	342,096 (△ 9.5)	0	0	0	1,662 (△ 3.9)	0.3
専 修 学 校	362,415	362,415	0	362,415	0	0	0	0	0.3
	440,021 (△ 17.6)	440,021 (△ 17.6)	0	440,021 (△ 17.6)	0	0	0	0	0.4

上段 18年度

下段 17年度

() は増加率%

第7表 学校種類別の学校教育費の推移（公費＋私費）

（単位：千円）

（指数：9年度=100）

年度	全 学 校		幼 稚 園		小 学 校	
	実 額	指 数	実 額	指 数	実 額	指 数
9	123,923,315	100.0	1,201,106	100.0	51,234,795	100.0
10	124,875,397	100.8	873,998	72.8	52,022,428	101.5
11	126,474,838	102.1	1,636,914	136.3	54,218,370	105.8
12	119,869,651	96.7	913,765	76.1	51,102,622	99.7
13	122,146,118	98.6	1,090,535	90.8	54,229,126	105.8
14	114,773,431	92.6	952,742	79.3	51,454,462	100.4
15	115,192,977	93.0	914,833	76.2	50,884,062	99.3
16	111,433,397	89.9	862,942	71.8	49,133,037	95.9
17	108,279,870	87.4	915,105	76.2	48,691,837	95.0
18	108,750,698	87.8	995,672	82.9	47,317,525	92.4
年度	中 学 校		盲・聾・養護学校		高等学校（全日制）	
	実 額	指 数	実 額	指 数	実 額	指 数
9	30,927,343	100.0	7,238,889	100.0	29,640,815	100.0
10	29,781,518	96.3	7,753,712	107.1	30,663,206	103.4
11	31,185,297	100.8	7,746,567	107.0	27,869,995	94.0
12	29,581,316	95.6	9,118,146	126.0	25,125,034	84.8
13	28,837,097	93.2	8,086,967	111.7	25,746,394	86.9
14	28,023,234	90.6	7,352,495	101.6	23,761,179	80.2
15	29,772,823	96.3	7,601,703	105.0	22,563,272	76.1
16	28,118,057	90.9	7,237,339	100.0	22,373,243	75.5
17	27,258,910	88.1	7,088,221	97.9	20,952,155	70.7
18	27,861,338	90.1	7,224,077	99.8	22,214,181	74.9
年度	高等学校（定時制）		高等学校（通信制）		専 修 学 校	
	実 額	指 数	実 額	指 数	実 額	指 数
9	2,823,718	100.0	384,787	100.0	471,862	100.0
10	2,935,736	104.0	317,675	82.6	527,124	111.7
11	2,963,201	104.9	324,674	84.4	529,820	112.3
12	3,037,456	107.6	456,944	118.8	534,368	113.2
13	2,997,151	106.1	547,949	142.4	610,899	129.5
14	2,292,343	81.2	334,843	87.0	602,133	127.6
15	2,481,405	87.9	380,983	99.0	593,896	125.9
16	2,881,596	102.0	344,970	89.7	482,213	102.2
17	2,589,863	91.7	343,758	89.3	440,021	93.3
18	2,464,233	87.3	311,257	80.9	362,415	76.8

第8表 学校種類別の学校教育費の推移（公費）

（単位：千円）

（指数：9年度=100）

年度	全 学 校		幼 稚 園		小 学 校	
	実 額	指 数	実 額	指 数	実 額	指 数
9	123,545,290	100.0	1,197,240	100.0	51,120,586	100.0
10	124,502,611	100.8	869,593	72.6	51,910,828	101.5
11	126,160,458	102.1	1,633,156	136.4	54,136,276	105.9
12	119,551,276	96.8	909,139	75.9	51,013,346	99.8
13	121,491,260	98.3	1,086,769	90.8	53,792,037	105.2
14	114,472,121	92.7	949,211	79.3	51,370,776	100.5
15	114,900,700	93.0	911,820	76.2	50,806,210	99.4
16	111,151,041	90.0	860,504	71.9	49,054,820	96.0
17	108,003,030	87.4	912,754	76.2	48,619,728	95.1
18	108,421,633	87.8	993,588	83.0	47,193,974	92.3
年度	中 学 校		盲・聾・養護学校		高等学校（全日制）	
	実 額	指 数	実 額	指 数	実 額	指 数
9	30,844,636	100.0	7,236,375	100.0	29,473,083	100.0
10	29,691,434	96.3	7,751,155	107.1	30,506,717	103.5
11	31,101,281	100.8	7,743,540	107.0	27,739,041	94.1
12	29,498,016	95.6	9,115,127	126.0	24,997,310	84.8
13	28,757,580	93.2	8,084,555	111.7	25,624,092	86.9
14	27,947,234	90.6	7,350,364	101.6	23,633,374	80.2
15	29,705,690	96.3	7,599,651	105.0	22,429,412	76.1
16	28,055,578	91.0	7,235,324	100.0	22,242,951	75.5
17	27,192,534	88.2	7,085,110	97.9	20,828,769	70.7
18	27,786,478	90.1	7,222,360	99.8	22,094,952	75.0
年度	高等学校（定時制）		高等学校（通信制）		専 修 学 校	
	実 額	指 数	実 額	指 数	実 額	指 数
9	2,818,812	100.0	382,696	100.0	471,862	100.0
10	2,929,891	103.9	315,869	82.5	527,124	111.7
11	2,954,881	104.8	322,463	84.3	529,820	112.3
12	3,029,197	107.5	454,773	118.8	534,368	113.2
13	2,989,480	106.1	545,848	142.6	610,899	129.5
14	2,286,043	81.1	332,986	87.0	602,133	127.6
15	2,474,931	87.8	379,090	99.1	593,896	125.9
16	2,876,471	102.0	343,180	89.7	482,213	102.2
17	2,582,018	91.6	342,096	89.4	440,021	93.3
18	2,458,207	87.2	309,659	80.9	362,415	76.8

- (2) 学校教育費に占める公費と私費の割合
 学校教育費に占める公費と私費の割合は第9表のとおりである。

第9表 学校教育費に占める公費と私費の割合 (単位：千円、%)

学 校 種 類	平 成 1 8 年 度				平 成 1 7 年 度			
	公 費	構成比	私 費	構成比	公 費	構成比	私 費	構成比
全 学 校	108,421,633	99.7	329,065	0.3	108,003,030	99.7	276,840	0.3
幼 稚 園	993,588	99.8	2,084	0.2	912,754	99.7	2,351	0.3
小 学 校	47,193,974	99.7	123,551	0.3	48,619,728	99.9	72,109	0.1
中 学 校	27,786,478	99.7	74,860	0.3	27,192,534	99.8	66,376	0.2
盲・聾・養護学校	7,222,360	100.0	1,717	0.0	7,085,110	100.0	3,111	0.0
高等学校(全日制)	22,094,952	99.5	119,229	0.5	20,828,769	99.4	123,386	0.6
高等学校(定時制)	2,458,207	99.8	6,026	0.2	2,582,018	99.7	7,845	0.3
高等学校(通信制)	309,659	99.5	1,598	0.5	342,096	99.5	1,662	0.5
専 修 学 校	362,415	100.0	0	0.0	440,021	100.0	0	0.0

- (3) 支出項目別学校教育費
 支出項目別にみた支出割合及び対前年度の状況は第10表及び第11表のとおりである。

第10表 支出項目別学校教育費(公費+私費) (単位：千円、%)

支 出 項 目	実 額		構 成 比		対 前 年 度 増 加 率	
	平成18年度	平成17年度	平成18年度	平成17年度	18:17	17:16
学 校 教 育 費 総 額	108,750,698	108,279,870	100.0	100.0	0.4	△ 2.8
A 消費的支出	95,145,072	94,338,651	87.5	87.1	0.9	△ 2.6
人 件 費	85,040,927	84,908,956	78.2	78.4	0.2	△ 2.6
(教員給与)	56,348,281	57,457,092	51.8	53.1	△ 1.9	△ 2.0
(その他)	28,692,646	27,451,864	26.4	25.4	4.5	△ 3.8
教育活動費	3,980,857	2,962,707	3.7	2.7	34.4	1.5
管 理 費	3,906,347	3,851,172	3.6	3.6	1.4	△ 9.3
補助活動費	2,034,379	2,353,632	1.9	2.2	△ 13.6	6.8
所定支払金	182,562	262,184	0.2	0.2	△ 30.4	1.3
B 資本的支出	6,830,584	6,643,948	6.3	6.1	2.8	19.3
土地・建築費	5,740,564	5,602,998	5.3	5.2	2.5	27.2
設備・備品費	1,090,020	1,040,950	1.0	1.0	4.7	△ 10.8
C 債務償還費	6,775,042	7,297,271	6.2	6.7	△ 7.2	△ 19.3

第11表 支出項目別の学校種別別学校教育費（平成18会計年度）

（単位：千円、％）

支出項目	幼稚園			小学校			中学校		
	実額	構成比	対前年度増加率	実額	構成比	対前年度増加率	実額	構成比	対前年度増加率
総額	995,672	100.0	8.8	47,317,525	100.0	△ 2.8	27,861,338	100.0	2.2
A 消費的支出	862,859	86.7	3.8	41,838,756	88.4	△ 1.5	22,887,333	82.1	△ 1.0
人件費	736,813	74.0	4.2	38,048,180	80.4	△ 0.4	20,669,160	74.2	△ 0.7
（教員給与）	528,504	53.1	5.5	25,226,716	53.3	△ 1.6	14,320,182	51.4	△ 3.6
教育活動費	29,638	3.0	8.1	984,998	2.1	△ 14.1	796,989	2.9	7.6
管理費	33,219	3.3	△ 9.6	1,605,107	3.4	△ 5.7	765,391	2.7	△ 4.5
補助活動費	60,410	6.1	6.3	1,111,239	2.3	△ 14.9	597,030	2.1	△ 10.7
所定支払金	2,779	0.3	△ 10.3	89,232	0.2	△ 29.3	58,763	0.2	△ 26.2
B 資本的支出	89,512	9.0	148.4	2,899,000	6.1	△ 9.7	3,022,193	10.8	40.2
土地・建築費	81,251	8.2	204.7	2,499,585	5.3	△ 10.0	2,753,796	9.9	44.9
設備・備品費	8,261	0.8	△ 11.9	399,415	0.8	△ 7.6	268,397	1.0	5.3
C 債務償還費	43,301	4.3	△ 10.0	2,579,769	5.5	△ 14.1	1,951,812	7.0	△ 2.1
支出項目	盲・聾・養護学校			高等学校（全日制）			高等学校（定時制）		
	実額	構成比	対前年度増加率	実額	構成比	対前年度増加率	実額	構成比	対前年度増加率
総額	7,224,077	100.0	1.9	22,214,181	100.0	6.0	2,464,233	100.0	△ 4.9
A 消費的支出	6,987,352	96.7	2.9	19,595,026	88.2	9.2	2,387,695	96.9	△ 4.2
人件費	6,468,823	89.5	3.8	16,392,156	73.8	2.8	2,190,232	88.9	△ 8.0
（教員給与）	3,645,857	50.5	1.3	10,750,115	48.4	△ 1.4	1,440,599	58.5	△ 2.9
教育活動費	92,453	1.3	△ 9.0	1,929,742	8.7	124.4	126,036	5.1	116.5
管理費	227,640	3.2	4.2	1,191,865	5.4	17.0	54,964	2.2	26.0
補助活動費	193,850	2.7	△ 13.6	56,549	0.3	△ 35.3	14,743	0.6	62.6
所定支払金	4,586	0.1	△ 64.0	24,714	0.1	△ 34.9	1,720	0.1	△ 2.5
B 資本的支出	154,902	2.1	△ 19.7	645,132	2.9	△ 36.3	15,644	0.6	△ 52.5
土地・建築費	131,011	1.8	△ 20.7	274,921	1.2	△ 61.3	0	0.0	△ 100.0
設備・備品費	23,891	0.3	△ 13.9	370,211	1.7	22.6	15,644	0.6	64.0
C 債務償還費	81,823	1.1	△ 22.2	1,974,023	8.9	△ 1.1	60,894	2.5	△ 5.8
支出項目	高等学校（通信制）			専修学校					
	実額	構成比	対前年度増加率	実額	構成比	対前年度増加率			
総額	311,257	100.0	△ 9.5	362,415	100.0	△ 17.6			
A 消費的支出	309,925	99.6	△ 9.4	276,126	76.2	△ 21.5			
人件費	294,655	94.7	△ 9.0	240,908	66.5	△ 22.4			
（教員給与）	235,101	75.5	1.5	201,207	55.5	△ 21.3			
教育活動費	8,872	2.9	△ 12.4	12,129	3.3	△ 33.2			
管理費	5,920	1.9	△ 21.8	22,241	6.1	△ 0.8			
補助活動費	31	0.0	△ 92.2	527	0.1	△ 5.9			
所定支払金	447	0.1	18.3	321	0.1	△ 7.5			
B 資本的支出	1,332	0.4	△ 18.8	2,869	0.8	△ 15.7			
土地・建築費	0	0.0	—	0	0.0	—			
設備・備品費	1,332	0.4	△ 18.8	2,869	0.8	△ 15.7			
C 債務償還費	0	0.0	—	83,420	23.0	△ 1.6			

注 教員給与は、本務教員給与＋兼務教員給与である。

(4) 幼児・児童・生徒1人あたり経費はいくらになるか

幼児・児童・生徒1人あたり（以下「生徒1人あたり」という）経費について、学校種類別に総額と消費的支出（資本的支出を除いた、いわゆる経常的な経費）に分けてみると第12表のとおりである。

第12表 学校種類別の生徒1人あたりの教育費（平成18会計年度）

（単位：円、％）

学 校 種 類	総 額			う ち 消 費 的 支 出		
	平成18年度	平成17年度	対前年度増加率	平成18年度	平成17年度	対前年度増加率
幼 稚 園	810,808	728,007	11.4	702,654	661,074	6.3
小 学 校	1,150,326	1,165,044	△1.3	1,017,133	1,016,352	0.1
中 学 校	1,532,695	1,503,940	1.9	1,259,068	1,275,010	△1.3
盲・聾・養護学校	11,062,905	11,040,843	0.2	10,700,386	10,576,502	1.2
高等学校（全日制）	1,454,474	1,312,216	10.8	1,282,985	1,123,843	14.2
県 立	1,478,801	1,322,010	11.9	1,303,906	1,136,727	14.7
市 立	1,028,982	1,134,500	△9.3	917,070	890,053	3.0
高等学校（定時制）	2,053,528	2,083,558	△1.4	1,989,746	2,005,033	△0.8
県 立	2,183,012	2,167,866	0.7	2,115,091	2,084,092	1.5
市 立	83,270	889,878	△90.6	82,473	885,671	△90.7
高等学校（通信制）	425,796	458,956	△7.2	423,974	456,766	△7.2
専 修 学 校	2,588,679	2,095,338	23.5	1,972,329	1,675,243	17.7

次に公費と私費の別の生徒1人あたりの教育費をみると、第13表のとおりである。

第13表 公費・私費別生徒1人あたり教育費（平成18会計年度）

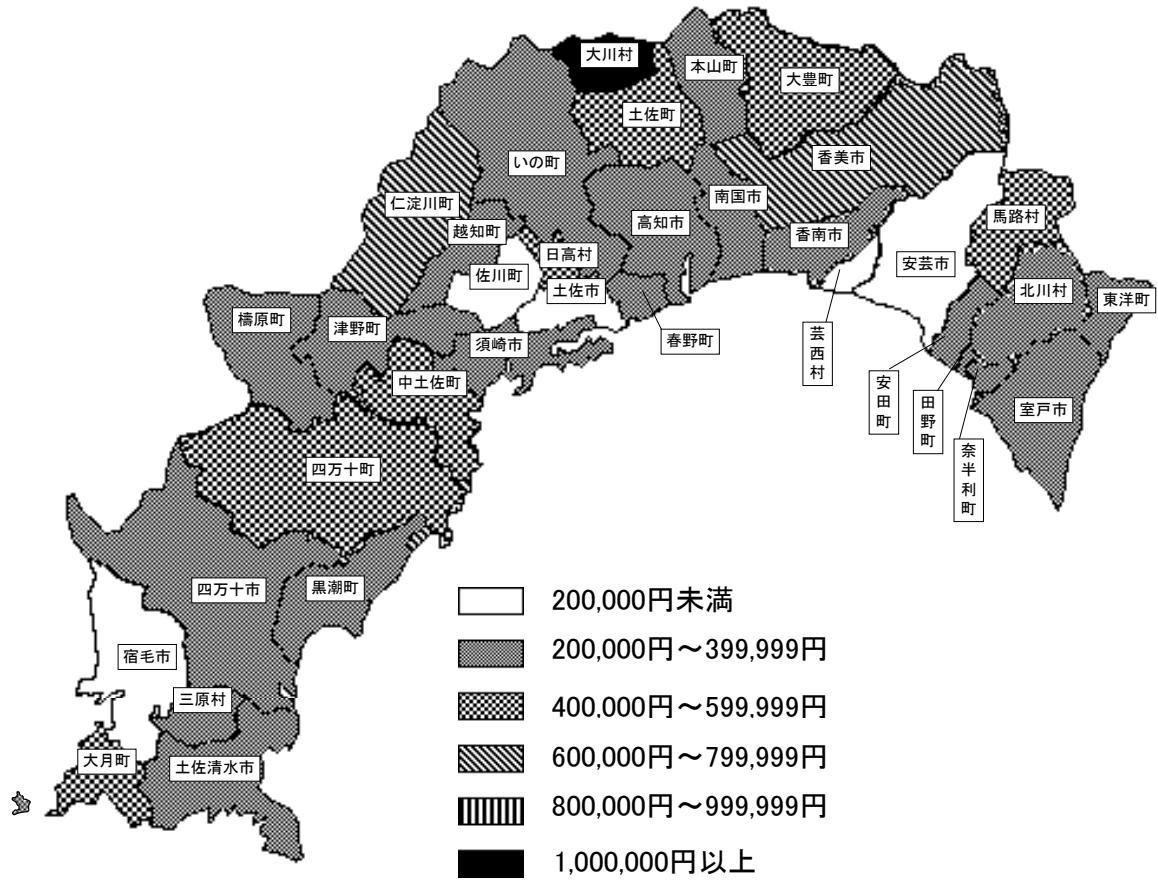
（単位：円、％）

学 校 種 類	総 額	公 費	私 費	総額に対する公費の割合
幼 稚 園	810,808	809,111	1,697	99.8
小 学 校	1,150,326	1,147,323	3,004	99.7
中 学 校	1,532,695	1,528,577	4,118	99.7
盲・聾・養護学校	11,062,905	11,060,276	2,629	99.9
高等学校（全日制）	1,454,474	1,446,667	7,807	99.5
県 立	1,478,801	1,470,548	8,253	99.4
市 立	1,028,982	1,028,982	0	100.0
高等学校（定時制）	2,053,528	2,048,506	5,022	99.8
県 立	2,183,012	2,177,660	5,352	99.8
市 立	83,270	83,270	0	100.0
高等学校（通信制）	425,796	423,610	2,186	99.5
専 修 学 校	2,588,679	2,588,679	0	100.0

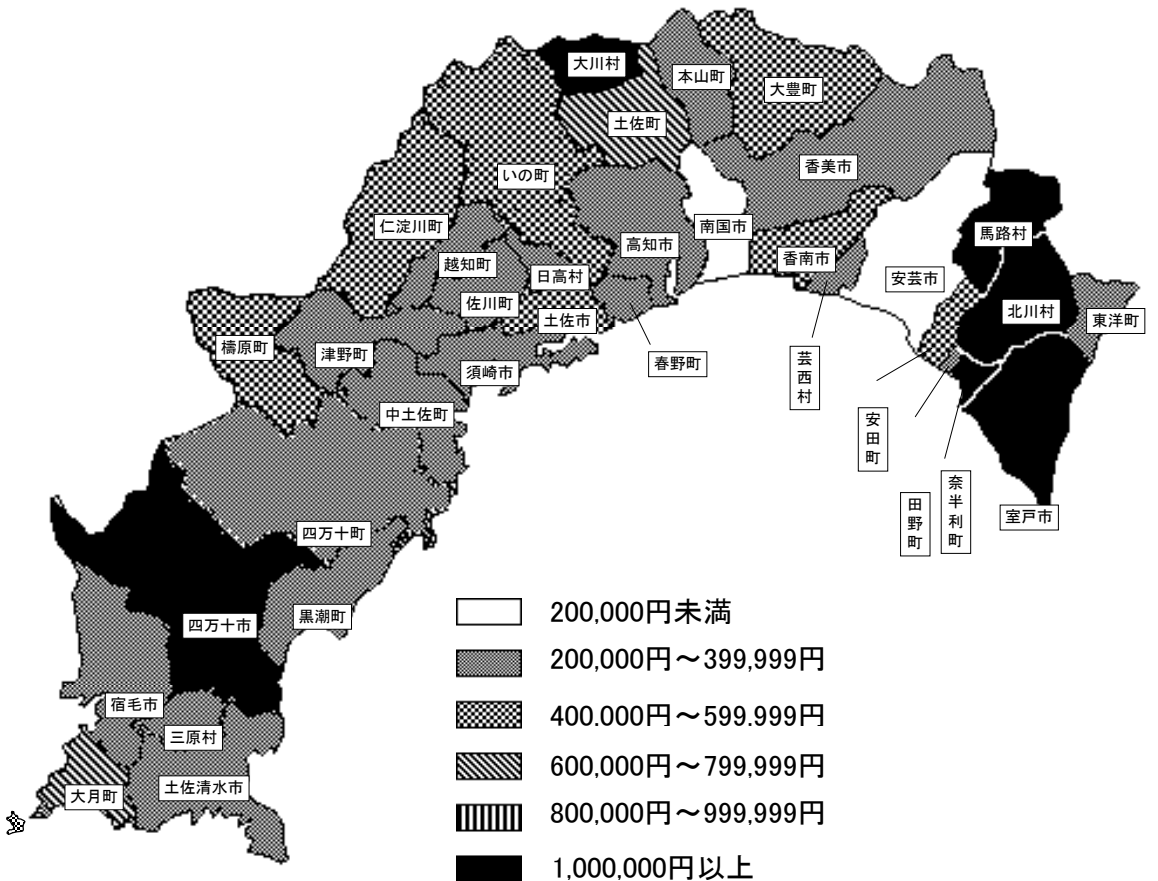
注 私費は、PTA寄付金とその他の寄付金の合計である。

また、市町村の歳出決算による教育費の生徒1人あたりの状況をみると第4図、第5図のようになる。

第4図 市町村別の児童1人あたりの教育費（小学校）



第5図 市町村別の生徒1人あたりの教育費（中学校）



平成9年度以降における本県と全国の生徒1人あたり教育費の推移をみると第14表のとおりである。

第14表 生徒1人あたり教育費の推移（公費＋私費）

（単位：円）

（指数：9年度=100）

年 度	幼 稚 園				小 学 校				中 学 校			
	本 県		全 国		本 県		全 国		本 県		全 国	
	実 額	指数	実 額	指数	実 額	指数	実 額	指数	実 額	指数	実 額	指数
9	1,077,225	100	743,040	100	1,062,478	100	860,011	100	1,250,853	100	938,057	100
10	754,748	70	747,454	101	1,119,340	105	879,584	102	1,243,539	99	949,072	101
11	1,456,329	135	751,626	101	1,198,779	113	892,252	104	1,353,822	108	962,423	103
12	830,695	77	738,829	99	1,154,105	109	904,615	105	1,346,564	108	974,324	104
13	954,099	89	750,390	101	1,245,101	117	919,922	107	1,371,462	110	1,002,240	107
14	793,952	74	738,624	99	1,189,039	112	923,566	107	1,409,052	113	1,027,678	110
15	791,378	73	705,766	95	1,180,769	111	909,892	106	1,570,628	126	1,028,802	110
16	783,069	73	705,534	95	1,153,791	109	901,573	105	1,544,609	123	1,032,028	110
17	728,007	68	698,606	94	1,165,044	110	894,799	104	1,503,940	120	1,036,623	111
18	810,808	75			1,150,326	108			1,532,695	123		
年 度	盲・聾・養護学校				高等学校（全日制）				高等学校（定時制）			
	本 県		全 国		本 県		全 国		本 県		全 国	
	実 額	指数	実 額	指数	実 額	指数	実 額	指数	実 額	指数	実 額	指数
9	12,207,233	100	9,709,986	100	1,496,106	100	1,100,082	100	1,931,408	100	2,147,051	100
10	13,009,584	107	9,634,648	99	1,580,333	106	1,115,681	101	2,010,778	104	2,080,841	97
11	12,637,140	104	9,754,442	100	1,433,347	96	1,091,833	99	1,941,809	101	1,960,272	91
12	15,121,303	124	9,657,023	99	1,303,233	87	1,101,297	100	1,872,661	97	1,902,476	89
13	13,235,625	108	9,291,777	96	1,366,219	91	1,129,336	103	1,898,132	98	1,861,965	87
14	12,377,938	101	9,107,237	94	1,291,649	86	1,157,366	105	1,518,108	79	1,840,727	86
15	12,461,808	102	9,129,165	94	1,279,677	86	1,137,605	103	1,782,619	92	1,773,051	83
16	11,598,300	95	8,785,322	90	1,324,252	89	1,143,267	104	2,276,142	118	1,834,859	85
17	11,040,843	90	8,705,439	90	1,312,216	88	1,148,772	104	2,083,558	108	1,728,516	81
18	11,062,905	91			1,454,474	97			2,053,528	106		
年 度	高等学校（通信制）				専 修 学 校							
	本 県		全 国		本 県		全 国					
	実 額	指数	実 額	指数	実 額	指数	実 額	指数				
9	399,157	100	232,657	100	902,222	100	1,332,719	100				
10	346,051	87	230,938	99	1,047,960	116	1,472,051	110				
11	340,686	85	226,178	97	1,079,063	120	1,520,035	114				
12	464,374	116	218,624	94	1,190,129	132	1,433,081	108				
13	560,275	140	224,147	96	1,486,372	165	1,328,539	100				
14	384,877	96	211,924	91	1,770,979	196	1,323,570	99				
15	473,271	119	218,019	94	1,873,489	208	1,400,117	105				
16	459,348	115	250,258	108	1,759,901	195	1,458,330	109				
17	458,956	115	232,140	100	2,095,338	232	1,599,106	120				
18	425,796	107			2,588,679	287						

注 私費は、P T A 寄付金とその他の寄付金の合計である。

(5) 寄付金は、学校種類別にみてどのようになっているか。

平成18年度における寄付金総額は約3億3,524万円で、総教育費の0.3%にあっており、そのうち私費（寄付金）は約3億2,907万円である。

なお、ここで取り上げる寄付金総額は、本調査の「公費組入れ寄付金」と「公費に組み入れられない寄付金」の合計額である。前者は、地方公共団体の歳入に組み入れられた寄付金であり、後者は「PTA」「その他の団体又は個人」が、学校やその他の教育機関に直接寄付した経費からの支出額、すなわち「私費（寄付金）」である。

学校教育費のうち、寄付金によってまかなわれた金額及びその教育費総額に占める比率ならびに生徒1人あたり寄付金を学校種類別に示すと、第15表のとおりである。

第15表 学校種類別寄付金総額と生徒1人あたり寄付金（平成18会計年度）

学 校 種 類	公 組 寄 入 付 金 (a)	費 れ 金 (b)	私 費 (寄 付 金) (b)	寄 付 金 総 額 (a + b)	教育費総額	教育費 総額に 対する 比 率	生徒1人あたり		
							寄 付 金 総 額		私 費 (寄 付 金) 実 額
							実 額	指 数	
	千円	千円	千円	千円	%	円		円	
全 学 校	6,171	329,065	335,236	108,750,698	0.3	4,269	139	4,190	
幼 稚 園	60	2,084	2,144	995,672	0.2	1,746	57	1,697	
小 学 校	2,445	123,551	125,996	47,317,525	0.3	3,063	100	3,004	
中 学 校	3,666	74,860	78,526	27,861,338	0.3	4,320	141	4,118	
盲・聾・養護学校	0	1,717	1,717	7,224,077	0.0	2,629	86	2,629	
高等学校（全日制）	0	119,229	119,229	22,214,181	0.5	7,807	255	7,807	
高等学校（定時制）	0	6,026	6,026	2,464,233	0.2	5,022	164	5,022	
高等学校（通信制）	0	1,598	1,598	311,257	0.5	2,186	71	2,186	
専 修 学 校	0	0	0	362,415	0.0	0	0	0	

注 1. 私費（寄付金）は、PTA寄付金とその他の寄付金の合計である。

2. 生徒1人あたり寄付金総額の指数は、小学校を100とした場合を示す。

3. 社会教育費はどのような状況になっているか

平成18年度の社会教育費は総教育費の11%にあたる146億1,506万円で、前年度より13.4%減少している。分野別では体育施設費が59億1,170万円(40.4%)と最も多く、財源別では121億4,949万円(83.1%)が市町村支出金である。

(1) 活動分野別・財源別の社会教育費

社会教育費を活動分野別・財源別にみると、第16表及び第6図のとおりである。

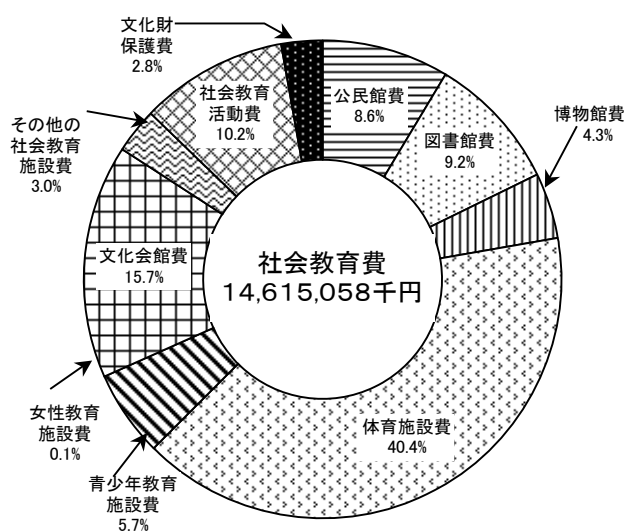
第16表 社会教育費の分野別・財源別の実態(平成18会計年度)

(単位:千円)

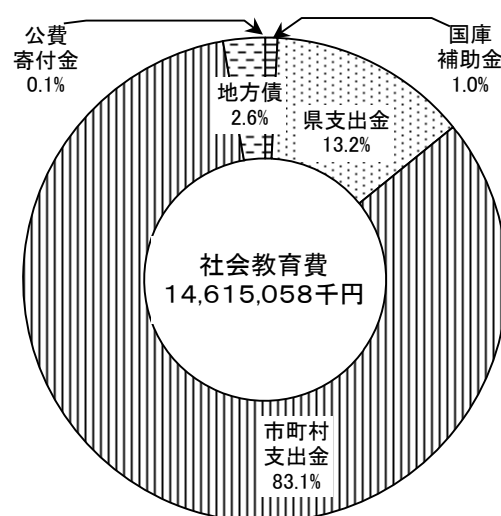
社会教育費の分野	総額	国庫補助金	庫金支	県支出金	市町村支出金	地方債	公債寄入金	費れ金	公入な寄	費れら	組れい
全社会教育費	14,615,058	142,006	1,934,025	12,149,493	372,822	16,712	0				
公民館費	1,252,113	15,818	425	1,165,681	70,000	189	0				
図書館費	1,349,337	3,479	290,872	1,032,686	21,100	1,200	0				
博物館費	632,563	0	33,980	598,583	0	0	0				
体育施設費	5,911,700	16,379	554,049	5,300,278	31,800	9,194	0				
青少年教育施設費	828,259	8,923	474,670	200,566	144,100	0	0				
女性教育施設費	19,992	0	797	19,195	0	0	0				
文化会館費	2,291,661	0	0	2,291,661	0	0	0				
その他の社会教育施設費	443,315	1,001	121,300	294,457	24,800	1,757	0				
社会教育活動費	1,482,173	46,300	338,948	1,067,153	25,500	4,272	0				
文化財保護費	403,945	50,106	118,984	179,233	55,522	100	0				

第6図 社会教育費の分野別・財源別構成比

(分野別)



(財源別)



(2) 活動分野別・支出項目別の社会教育費

社会教育費を活動分野別・支出項目別にみると、第17表のとおりである。

第17表 社会教育分野別の支出項目別社会教育費（平成18会計年度）

(単位：千円、%)

社会教育費の分野	総 額		消 費 的 支 出		資 本 的 支 出		債 務 償 還 費	
	実 額	比 率	実 額	比 率	実 額	比 率	実 額	比 率
全 社 会 教 育 費	14,615,058	100.0	6,777,870	46.4	847,320	5.8	6,989,868	47.8
公 民 館 費	1,252,113	100.0	812,433	64.9	140,220	11.2	299,460	23.9
図 書 館 費	1,349,337	100.0	1,138,064	84.3	76,488	5.7	134,785	10.0
博 物 館 費	632,563	100.0	397,569	62.9	15,210	2.4	219,784	34.7
体 育 施 設 費	5,911,700	100.0	1,479,832	25.0	104,494	1.8	4,327,374	73.2
青 少 年 教 育 施 設 費	828,259	100.0	575,656	69.5	168,007	20.3	84,596	10.2
女 性 教 育 施 設 費	19,992	100.0	14,613	73.1	1,092	5.5	4,287	21.4
文 化 会 館 費	2,291,661	100.0	431,479	18.8	39,661	1.7	1,820,521	79.4
そ の 他 の 社 会 教 育 施 設 費	443,315	100.0	340,007	76.7	56,816	12.8	46,492	10.5
社 会 教 育 活 動 費	1,482,173	100.0	1,302,003	87.8	180,170	12.2	0	0.0
文 化 財 保 護 費	403,945	100.0	286,214	70.9	65,162	16.1	52,569	13.0

(3) 活動分野別の社会教育費

社会教育費の推移を活動分野別にみると、第18表のとおりである。

第18表 社会教育費の活動分野別の推移

(単位：千円)

区 分 年 度	全 社 会	公 民 館 費	図 書 館 費	博 物 館 費	体 育	青 少 年 教	女 性 教 育	文 化	そ の 他 の	教 育 委 員 会 が	文 化 財
	教 育 費				施 設 費	育 施 設 費	施 設 費	会 館 費	社 会 教 育	行 っ た 社 会 教	保 護 費
									施 設 費	育 活 動 費	
9	18,841,398	2,730,964	1,896,255	764,567	7,213,231	932,026	26,526	2,152,936	1,024,422	1,518,478	581,993
10	24,661,320	1,927,319	2,265,955	940,504	14,193,473	765,392	26,113	1,018,784	1,379,768	1,495,360	648,652
11	34,289,404	1,956,175	1,690,168	968,279	23,071,917	757,972	26,323	3,028,369	476,983	1,796,927	516,291
12	32,114,673	2,273,002	1,859,087	865,253	15,075,526	1,105,664	59,529	7,945,743	767,937	1,680,137	482,795
13	29,831,857	2,749,020	1,858,731	806,353	8,006,520	1,192,139	93,244	11,164,461	846,732	2,223,195	891,462
14	19,551,596	2,041,863	1,568,930	732,423	8,187,526	825,302	94,362	1,967,575	425,768	2,838,198	869,649
15	16,183,073	1,484,130	1,495,829	754,456	6,191,766	618,832	86,511	2,608,393	728,647	1,675,467	539,042
16	19,739,471	1,481,319	1,636,071	680,803	7,938,866	935,885	81,389	4,164,339	729,040	1,516,720	575,039
17	16,871,042	1,427,443	1,417,406	820,041	6,071,175	1,961,601	84,898	2,606,293	597,399	1,385,024	499,762
18	14,615,058	1,252,113	1,349,337	632,563	5,911,700	828,259	19,992	2,291,661	443,315	1,482,173	403,945
対前年度 増減率%	△ 13.4	△ 12.3	△ 4.8	△ 22.9	△ 2.6	△ 57.8	△ 76.5	△ 12.1	△ 25.8	7.0	△ 19.2

4. 教育行政費はどのような状況になっているか

平成18年度の教育行政費は総教育費の7.1%にあたる94億7,870万円となっている。これを支出項目別・財源別にみると、第19表及び第20表のとおりである。

第19表 支出項目別教育行政費（平成18会計年度）

（単位：千円、%）

支出項目	総額		県		市町村	
	実額	構成比	実額	構成比	実額	構成比
教育行政費総額	9,478,695	100.0	3,027,043	100.0	6,451,652	100.0
A 消費的支出	9,422,323	99.4	3,026,711	100.0	6,395,612	99.1
B 資本的支出	47,118	0.5	332	0.0	46,786	0.7
C 債務償還費	9,254	0.1	0	0.0	9,254	0.1

第20表 財源別教育行政費（平成18会計年度）

（単位：千円、%）

財源別	総額		県		市町村	
	実額	構成比	実額	構成比	実額	構成比
教育行政費総額	9,478,695	100.0	3,027,043	100.0	6,451,652	100.0
国庫補助金	232,294	2.5	29,886	1.0	202,408	3.1
県支出金	4,103,736	43.3	2,997,157	99.0	1,106,579	17.2
市町村支出金	5,140,671	54.2	0	0.0	5,140,671	79.7
地方債	1,300	0.0	0	0.0	1,300	0.0
公費組入れ金 寄付金	694	0.0	0	0.0	694	0.0

第21表 教育行政費の推移（単位：千円）

9	11,903,913
10	12,318,233
11	13,472,883
12	13,794,701
13	13,295,392
14	13,828,782
15	10,180,524
16	9,832,485
17	8,790,591
18	9,478,695
対前年度 増加率（%）	7.8

Ⅲ 統 計 表

1. 総括表

第1表 地方教育費に関する総括表（平成18会計年度）

区 分	総 額	学 校				
		全 学 校	幼 稚 園	小 学 校	中 学 校	
I 教 育 費 総 額	132,844,451	108,750,698	995,672	47,317,525	27,861,338	
II 財源別内訳 公費+私費	A 地方債寄付金以外の経費	127,422,571	103,720,346	926,908	45,842,779	25,985,382
	1. 国庫補助金	16,462,283	16,087,983	7,028	9,609,203	5,538,913
	2. 県支出金	76,337,052	70,299,291	539	26,241,722	14,970,482
	3. 市町村支出金	34,623,236	17,333,072	919,341	9,991,854	5,475,987
	B 地 方 債	5,069,238	4,695,116	66,620	1,348,750	1,797,430
	C 公費組入れ寄付金	23,577	6,171	60	2,445	3,666
	D 公費に組み入れられない寄付金	329,065	329,065	2,084	123,551	74,860
1. P T A 寄付金	293,329	293,329	2,084	115,668	63,923	
2. その他の寄付金	35,736	35,736	0	7,883	10,937	
III 支出項目別内訳 公費+私費	A 消費的支出	111,345,265	95,145,072	862,859	41,838,756	22,887,333
	1. 人 件 費	85,040,927	85,040,927	736,813	38,048,180	20,669,160
	a 教員の給与	56,348,281	56,348,281	528,504	25,226,716	14,320,182
	b a以外の人件費	28,692,646	28,692,646	208,309	12,821,464	6,348,978
	2. 教育活動費	3,980,857	3,980,857	29,638	984,998	796,989
	3. 管 理 費	3,906,347	3,906,347	33,219	1,605,107	765,391
	4. 補助活動費	2,034,379	2,034,379	60,410	1,111,239	597,030
5. 所定支払金	182,562	182,562	2,779	89,232	58,763	
B 資 本 的 支 出	7,725,022	6,830,584	89,512	2,899,000	3,022,193	
C 債 務 償 還 費	13,774,164	6,775,042	43,301	2,579,769	1,951,812	
IV 在学者・県民1人あたり経費 （公費+私費）	—	円 1,384,707	円 810,808	円 1,150,326	円 1,532,695	
V 生徒数（人口）	—	78,537	1,228	41,134	18,178	

○教員の給与は、本務教員及び兼務教員の給与である。

○県人口は、平成18年4月1日の推計値（高知県統計課）による。

○学校教育費については在学者1人あたりの経費であり、社会教育費・教育行政費については、県民1人あたりの経費である。

(単位：千円)

教 育 費					社会教育費	教育行政費
盲・聾・養護学校	高等学校(全日制)	高等学校(定時制)	高等学校(通信制)	専修学校		
7,224,077	22,214,181	2,464,233	311,257	362,415	14,615,058	9,478,695
6,763,560	21,235,436	2,294,207	309,659	362,415	14,225,524	9,476,701
885,401	47,438	0	0	0	142,006	232,294
5,751,630	20,374,615	2,288,229	309,659	362,415	1,934,025	4,103,736
126,529	813,383	5,978	0	0	12,149,493	5,140,671
458,800	859,516	164,000	0	0	372,822	1,300
0	0	0	0	0	16,712	694
1,717	119,229	6,026	1,598	0	0	0
1,083	105,828	3,499	1,244	0	0	0
634	13,401	2,527	354	0	0	0
6,987,352	19,595,026	2,387,695	309,925	276,126	6,777,870	9,422,323
6,468,823	16,392,156	2,190,232	294,655	240,908		
3,645,857	10,750,115	1,440,599	235,101	201,207		
2,822,966	5,642,041	749,633	59,554	39,701		
92,453	1,929,742	126,036	8,872	12,129		
227,640	1,191,865	54,964	5,920	22,241		
193,850	56,549	14,743	31	527		
4,586	24,714	1,720	447	321		
154,902	645,132	15,644	1,332	2,869	847,320	47,118
81,823	1,974,023	60,894	0	83,420	6,989,868	9,254
円	円	円	円	円	円	円
11,062,905	1,454,474	2,053,528	425,796	2,588,679	18,409	11,939
653	15,273	1,200	731	140	793,909	793,909

2. 学校教育費の集計表

第2表 幼稚園 (財源別・支出項目別) — 県 総 計 — (平成18会計年度)

(単位：千円)

支 出 項 目	国庫補助金	都 道 府 県 支 出 金	市 町 村 支 出 金	地 方 債	公費組入れ 寄 付 金	公 費 合 計	P 寄 付 金	T 寄 付 金	A 寄 付 金	そ の 他 の 寄 付 金
学 校 教 育 費	7,028	539	919,341	66,620	60	993,588		2,084		
A 消 費 的 支 出		539	860,615			861,154		1,705		
1 人 件 費			736,813			736,813				
a 本 務 教 員 給 与			515,207			515,207				
b 兼 務 教 員 給 与			13,297			13,297				
c 事 務 職 員 給 与			221			221				
d そ の 他 の 職 員 給 与			69,428			69,428				
e 共 済 組 合 等 負 担 金			100,857			100,857				
f 恩 給 費 等										
g 退 職 ・ 死 傷 手 当			37,803			37,803				
2 教 育 活 動 費		390	27,663			28,053		1,585		
3 管 理 費			33,140			33,140		79		
a 修 繕 費			5,249			5,249				
b そ の 他 の 管 理 費			27,891			27,891		79		
4 補 助 活 動 費		149	60,261			60,410				
5 所 定 支 払 金			2,738			2,738		41		
B 資 本 的 支 出	7,028		15,425	66,620	60	89,133		379		
1 土 地 費										
2 建 築 費	6,495		8,136	66,620		81,251				
3 設 備 ・ 備 品 費	533		6,917			7,450		276		
4 図 書 購 入 費			372		60	432		103		
C 債 務 償 還 費			43,301			43,301				

第3表 小 学 校 (財源別・支出項目別) — 県 総 計 — (平成18会計年度)

(単位：千円)

支 出 項 目	国庫補助金	都 道 府 県 支 出 金	市 町 村 支 出 金	地 方 債	公費組入れ 寄 付 金	公 費 合 計	P T A 寄 付 金	そ の 他 の 寄 付 金
学 校 教 育 費	9,609,203	26,241,722	9,991,854	1,348,750	2,445	47,193,974	115,668	7,883
A 消 費 的 支 出	8,954,633	26,152,774	6,635,054		1,725	41,744,186	92,837	1,733
1 人 件 費	8,929,852	26,019,199	3,097,831			38,046,882	1,298	
a 本 務 教 員 給 与	8,105,673	16,038,816	2,970			24,147,459		
b 兼 務 教 員 給 与	333,989	660,869	84,399			1,079,257		
c 事 務 職 員 給 与	399,544	790,583	44,353			1,234,480		
d その他の職員給与	90,646	178,784	2,380,098			2,649,528	1,298	
e 共済組合等負担金		5,863,758	386,747			6,250,505		
f 恩 給 費 等		87,399	30			87,429		
g 退職・死傷手当		2,398,990	199,234			2,598,224		
2 教 育 活 動 費	3,489	110,907	785,962			900,358	83,184	1,456
3 管 理 費	8,607	1,621	1,588,675		1,675	1,600,578	4,320	209
a 修 繕 費	7,122		293,366			300,488	2,472	35
b その他の管理費	1,485	1,621	1,295,309		1,675	1,300,090	1,848	174
4 補 助 活 動 費	12,685	21,047	1,075,420		50	1,109,202	2,037	
5 所 定 支 払 金			87,166			87,166	1,998	68
B 資 本 的 支 出	654,570	88,948	777,031	1,348,750	720	2,870,019	22,831	6,150
1 土 地 費			5,399	97,600		102,999		
2 建 築 費	630,323	88,608	428,635	1,248,900		2,396,466	120	
3 設 備 ・ 備 品 費	24,247	340	290,944	2,250	420	318,201	5,863	4,315
4 図 書 購 入 費			52,053		300	52,353	16,848	1,835
C 債 務 償 還 費			2,579,769			2,579,769		

第4表 中 学 校 (財源別・支出項目別) — 県 総 計 — (平成18会計年度)

(単位：千円)

支 出 項 目	国庫補助金	都 道 府 県 支 出 金	市 町 村 支 出 金	地 方 債	公費組入れ 寄 付 金	公 費 合 計	P T A 寄 付 金	そ の 他 の 寄 付 金
学 校 教 育 費	5,538,913	14,970,482	5,475,987	1,797,430	3,666	27,786,478	63,923	10,937
A 消 費 的 支 出	4,956,683	14,949,881	2,917,645		2,716	22,826,925	55,560	4,848
1 人 件 費	4,945,342	14,772,136	951,099			20,668,577		583
a 本務教員給与	4,461,216	8,920,140	3,755			13,385,111		
b 兼務教員給与	260,332	535,556	139,183			935,071		
c 事務職員給与	217,591	432,981	30,579			681,151		583
d その他の職員給与	6,203	14,322	658,006			678,531		
e 共済組合等負担金		3,198,842	98,493			3,297,335		
f 恩給費等		32,399	13			32,412		
g 退職・死傷手当		1,637,896	21,070			1,658,966		
2 教育活動費	3,967	166,300	571,004		1,000	742,271	50,575	4,143
3 管 理 費	482	9,245	750,161		1,716	761,604	3,686	101
a 修繕費		3,153	146,003			149,156	2,265	51
b その他の管理費	482	6,092	604,158		1,716	612,448	1,421	50
4 補助活動費	6,892	1,731	588,102			596,725	305	
5 所定支払金		469	57,279			57,748	994	21
B 資 本 的 支 出	582,230	20,601	606,530	1,797,430	950	3,007,741	8,363	6,089
1 土 地 費			36,352			36,352	27	
2 建 築 費	568,164	12,782	341,291	1,795,180		2,717,417		
3 設備・備品費	14,066	4,981	197,055	2,250	800	219,152	2,602	3,967
4 図書購入費		2,838	31,832		150	34,820	5,734	2,122
C 債 務 償 還 費			1,951,812			1,951,812		

第5表 中 学 校 (財源別・支出項目別) - 県 立 分 - (平成18会計年度)

(単位：千円)

支 出 項 目	国庫補助金	都 道 府 県 支 出 金	市 町 村 支 出 金	地 方 債	公費組入れ 寄 付 金	公 費 合 計	P 寄 付 金	T 寄 付 金	A 寄 付 金	そ の 他 の 寄 付 金
学 校 教 育 費	113,162	519,443				632,605		2,392		937
A 消 費 的 支 出	112,366	511,624				623,990		2,392		937
1 人 件 費	112,186	431,776				543,962				583
a 本 務 教 員 給 与	106,773	303,940				410,713				
b 兼 務 教 員 給 与		20,434				20,434				
c 事 務 職 員 給 与	5,413	13,141				18,554				583
d その他の職員給与		2,122				2,122				
e 共済組合等負担金		92,139				92,139				
f 恩 給 費 等										
g 退職・死傷手当										
2 教 育 活 動 費	180	69,948				70,128		2,238		354
3 管 理 費		8,290				8,290		5		
a 修 繕 費		3,153				3,153				
b その他の管理費		5,137				5,137		5		
4 補 助 活 動 費		1,141				1,141		18		
5 所 定 支 払 金		469				469		131		
B 資 本 的 支 出	796	7,819				8,615				
1 土 地 費										
2 建 築 費										
3 設 備 ・ 備 品 費	796	4,981				5,777				
4 図 書 購 入 費		2,838				2,838				
C 債 務 償 還 費										

第6表 盲・聾・養護学校 (財源別・支出項目別) — 県 総 計 — (平成18会計年度)

(単位：千円)

支 出 項 目	国庫補助金	都 道 府 県 支 出 金	市 町 村 支 出 金	地 方 債	公費組入れ 寄 付 金	公 費 合 計	P T A 寄 付 金	そ の 他 の 寄 付 金
学 校 教 育 費	885,401	5,751,630	126,529	458,800		7,222,360	1,083	634
A 消 費 的 支 出	862,039	5,643,563	74,289	406,000		6,985,891	935	526
1 人 件 費	819,513	5,205,883	37,427	406,000		6,468,823		
a 本 務 教 員 給 与	663,681	2,971,156				3,634,837		
b 兼 務 教 員 給 与		8,940	2,080			11,020		
c 事 務 職 員 給 与	36,267	153,180				189,447		
d そ の 他 の 職 員 給 与	119,565	856,219	30,890			1,006,674		
e 共 済 組 合 等 負 担 金		955,567	4,457			960,024		
f 恩 給 費 等		951				951		
g 退 職 ・ 死 傷 手 当		259,870		406,000		665,870		
2 教 育 活 動 費	6,581	77,407	7,439			91,427	783	243
3 管 理 費	545	210,671	16,264			227,480		160
a 修 繕 費		34,275	3,102			37,377		40
b そ の 他 の 管 理 費	545	176,396	13,162			190,103		120
4 補 助 活 動 費	35,400	145,626	12,776			193,802	28	20
5 所 定 支 払 金		3,976	383			4,359	124	103
B 資 本 的 支 出	23,362	36,136	42,348	52,800		154,646	148	108
1 土 地 費								
2 建 築 費	23,362	17,591	37,258	52,800		131,011		
3 設 備 ・ 備 品 費		17,520	4,882			22,402		56
4 図 書 購 入 費		1,025	208			1,233	148	52
C 債 務 償 還 費		71,931	9,892			81,823		

第7表 盲・聾・養護学校 (財源別・支出項目別) — 県立分 — (平成18会計年度)

(単位：千円)

支出項目	国庫補助金	都道府県 支出金	市町村 支出金	地方債	公費組入れ 寄付金	公費合計	P 寄付金	T 寄付金	A 寄付金	その他の 寄付金
学校教育費	789,381	5,276,298		454,000		6,519,679		1,083		634
A消費的支出	766,019	5,168,231		406,000		6,340,250		935		526
1人件費	728,129	4,737,588		406,000		5,871,717				
a本務教員給与	577,276	2,610,169				3,187,445				
b兼務教員給与		8,940				8,940				
c事務職員給与	32,477	137,346				169,823				
dその他の職員給与	118,376	851,251				969,627				
e共済組合等負担金		869,061				869,061				
f恩給費等		951				951				
g退職・死傷手当		259,870		406,000		665,870				
2教育活動費	6,581	75,699				82,280		783		243
3管理費	545	210,671				211,216				160
a修繕費		34,275				34,275				40
bその他の管理費	545	176,396				176,941				120
4補助活動費	30,764	140,297				171,061		28		20
5所定支払金		3,976				3,976		124		103
B資本的支出	23,362	36,136		48,000		107,498		148		108
1土地費										
2建築費	23,362	17,591		48,000		88,953				
3設備・備品費		17,520				17,520				56
4図書購入費		1,025				1,025		148		52
C債務償還費		71,931				71,931				

第8表 高等学校〔全日制〕（財源別・支出項目別）－ 県 総 計 －（平成18会計年度）

（単位：千円）

支 出 項 目	国庫補助金	都 道 府 県 支 出 金	市 町 村 支 出 金	地 方 債	公費組入れ 寄 付 金	公 費 合 計	P T A 寄 付 金	そ の 他 の 寄 付 金
学 校 教 育 費	47,438	20,374,615	813,383	859,516		22,094,952	105,828	13,401
A 消 費 的 支 出	14,077	18,093,093	720,944	666,516		19,494,630	87,516	12,880
1 人 件 費		15,091,089	633,385	666,516		16,390,990		1,166
a 本務教員給与		9,909,214	367,304			10,276,518		
b 兼務教員給与		461,757	11,840			473,597		
c 事務職員給与		693,753	33,843			727,596		1,166
d その他の職員給与		1,461,178	77,086			1,538,264		
e 共済組合等負担金		2,157,123	85,460			2,242,583		
f 恩給費等		2,934				2,934		
g 退職・死傷手当		405,130	57,852	666,516		1,129,498		
2 教育活動費	14,077	1,808,577	43,126			1,865,780	56,042	7,920
3 管 理 費		1,125,696	39,794			1,165,490	22,951	3,424
a 修繕費		276,715	3,300			280,015	14,907	2,304
b その他の管理費		848,981	36,494			885,475	8,044	1,120
4 補助活動費		53,142	2,520			55,662	721	166
5 所定支払金		14,589	2,119			16,708	7,802	204
B 資 本 的 支 出	33,361	389,980	9,958	193,000		626,299	18,312	521
1 土地費		2,784				2,784		
2 建築費	11,744	59,223	8,170	193,000		272,137		
3 設備・備品費	21,617	294,259	1,273			317,149	15,427	478
4 図書購入費		33,714	515			34,229	2,885	43
C 債 務 償 還 費		1,891,542	82,481			1,974,023		

第9表 高等学校〔全日制〕（財源別・支出項目別）－ 県立分－（平成18会計年度）

（単位：千円）

支出項目	国庫補助金	都道府県 支出金	市町村 支出金	地方債	公費組入れ 寄付金	公費合計	P 寄付金	T 付金	A 金	その他の 寄付金
学校教育費	47,438	20,374,575		823,000		21,245,013	105,828			13,401
A消費的支出	14,077	18,093,053		630,000		18,737,130	87,516			12,880
1人件費		15,091,089		630,000		15,721,089				1,166
a本務教員給与		9,909,214				9,909,214				
b兼務教員給与		461,757				461,757				
c事務職員給与		693,753				693,753				1,166
dその他の職員給与		1,461,178				1,461,178				
e共済組合等負担金		2,157,123				2,157,123				
f恩給費等		2,934				2,934				
g退職・死傷手当		405,130		630,000		1,035,130				
2教育活動費	14,077	1,808,537				1,822,614	56,042			7,920
3管理費		1,125,696				1,125,696	22,951			3,424
a修繕費		276,715				276,715	14,907			2,304
bその他の管理費		848,981				848,981	8,044			1,120
4補助活動費		53,142				53,142	721			166
5所定支払金		14,589				14,589	7,802			204
B資本的支出	33,361	389,980		193,000		616,341	18,312			521
1土地費		2,784				2,784				
2建築費	11,744	59,223		193,000		263,967				
3設備・備品費	21,617	294,259				315,876	15,427			478
4図書購入費		33,714				33,714	2,885			43
C債務償還費		1,891,542				1,891,542				

第10表 高等学校〔定時制〕（財源別・支出項目別）－ 県 総 計 －（平成18会計年度）

（単位：千円）

支 出 項 目	国庫補助金	都 道 府 県 支 出 金	市 町 村 支 出 金	地 方 債	公費組入れ 寄 付 金	公 費 合 計	P 寄 付 金	T 寄 付 金	A 寄 付 金	そ の 他 の 寄 付 金
学 校 教 育 費		2,288,229	5,978	164,000		2,458,207		3,499		2,527
A 消 費 的 支 出		2,211,758	5,919	164,000		2,381,677		3,491		2,527
1 人 件 費		2,024,181	2,051	164,000		2,190,232				
a 本務教員給与		1,383,150	516			1,383,666				
b 兼務教員給与		56,933				56,933				
c 事務職員給与		93,379	1,331			94,710				
d その他の職員給与		109,903				109,903				
e 共済組合等負担金		275,866	204			276,070				
f 恩給費等										
g 退職・死傷手当		104,950		164,000		268,950				
2 教育活動費		121,439	323			121,762		2,577		1,697
3 管 理 費		51,087	3,201			54,288		449		227
a 修繕費		11,764				11,764		224		217
b その他の管理費		39,323	3,201			42,524		225		10
4 補助活動費		14,336	332			14,668		47		28
5 所定支払金		715	12			727		418		575
B 資 本 的 支 出		15,577	59			15,636		8		
1 土 地 費										
2 建 築 費										
3 設備・備品費		13,472	59			13,531				
4 図書購入費		2,105				2,105		8		
C 債 務 償 還 費		60,894				60,894				

第11表 高等学校〔定時制〕（財源別・支出項目別）－ 県立分 －（平成18会計年度）

（単位：千円）

支出項目	国庫補助金	都道府県 支出金	市町村 支出金	地方債	公費組入れ 寄付金	公費合計	P 寄付金	T 寄付金	A 寄付金	その他の 寄付金
学校教育費		2,288,045		164,000		2,452,045		3,499		2,527
A消費的支出		2,211,574		164,000		2,375,574		3,491		2,527
1人件費		2,024,181		164,000		2,188,181				
a本務教員給与		1,383,150				1,383,150				
b兼務教員給与		56,933				56,933				
c事務職員給与		93,379				93,379				
dその他の職員給与		109,903				109,903				
e共済組合等負担金		275,866				275,866				
f恩給費等										
g退職・死傷手当		104,950		164,000		268,950				
2教育活動費		121,439				121,439		2,577		1,697
3管理費		51,087				51,087		449		227
a修繕費		11,764				11,764		224		217
bその他の管理費		39,323				39,323		225		10
4補助活動費		14,152				14,152		47		28
5所定支払金		715				715		418		575
B資本的支出		15,577				15,577		8		
1土地費										
2建築費										
3設備・備品費		13,472				13,472				
4図書購入費		2,105				2,105		8		
C債務償還費		60,894				60,894				

第12表 高等学校〔通信制〕（財源別・支出項目別）－ 県 総 計 － （平成18会計年度）

（単位：千円）

支 出 項 目	国庫補助金	都 道 府 県 支 出 金	市 町 村 支 出 金	地 方 債	公費組入れ 寄 付 金	公 費 合 計	P 寄 付 金	T 寄 付 金	A 寄 付 金	そ の 他 の 寄 付 金
学 校 教 育 費		309,659				309,659		1,244		354
A 消 費 的 支 出		308,327				308,327		1,244		354
1 人 件 費		294,655				294,655				
a 本 務 教 員 給 与		228,488				228,488				
b 兼 務 教 員 給 与		6,613				6,613				
c 事 務 職 員 給 与		12,295				12,295				
d そ の 他 の 職 員 給 与		3,347				3,347				
e 共 済 組 合 等 負 担 金		43,342				43,342				
f 恩 給 費 等										
g 退 職 ・ 死 傷 手 当		570				570				
2 教 育 活 動 費		7,678				7,678		1,087		107
3 管 理 費		5,734				5,734				186
a 修 繕 費		831				831				178
b そ の 他 の 管 理 費		4,903				4,903				8
4 補 助 活 動 費		28				28				3
5 所 定 支 払 金		232				232		157		58
B 資 本 的 支 出		1,332				1,332				
1 土 地 費										
2 建 築 費										
3 設 備 ・ 備 品 費		828				828				
4 図 書 購 入 費		504				504				
C 債 務 償 還 費										

第13表 専修学校 (財源別・支出項目別) — 県総計 — (平成18会計年度)

(単位：千円)

支出項目	国庫補助金	都道府県 支出金	市町村 支出金	地方債	公費組入れ 寄付金	公費合計	P 寄付金	T 寄付金	A 寄付金	その他の 寄付金
学校教育費		362,415				362,415				
A消費的支出		276,126				276,126				
1人件費		240,908				240,908				
a本務教員給与		191,843				191,843				
b兼務教員給与		9,364				9,364				
c事務職員給与		39,292				39,292				
dその他の職員給与										
e共済組合等負担金		409				409				
f恩給費等										
g退職・死傷手当										
2教育活動費		12,129				12,129				
3管理費		22,241				22,241				
a修繕費		1,480				1,480				
bその他の管理費		20,761				20,761				
4補助活動費		527				527				
5所定支払金		321				321				
B資本的支出		2,869				2,869				
1土地費										
2建築費										
3設備・備品費		1,108				1,108				
4図書購入費		1,761				1,761				
C債務償還費		83,420				83,420				

3. 社会教育費・教育行政費の県集計表

第14表 社会教育費（活動分野別・財源別・支出項目別） ・ 教育行政費（財源別・支出項目別） — 県 総 計 — （平成18会計年度）
（単位：千円）

区 分	合 計	1 財 源 別 内 訳					
		国庫補助金	都道府県支出金	市町村支出金	地 方 債	公費組入れ 寄 付 金	公費に組入れ られない寄付金
I 社会教育費	14,615,058	142,006	1,934,025	12,149,493	372,822	16,712	
公 民 館 費	1,252,113	15,818	425	1,165,681	70,000	189	
図 書 館 費	1,349,337	3,479	290,872	1,032,686	21,100	1,200	
博 物 館 費	632,563		33,980	598,583			
体 育 施 設 費	5,911,700	16,379	554,049	5,300,278	31,800	9,194	
青 少 年 教 育 施 設 費	828,259	8,923	474,670	200,566	144,100		
女 性 教 育 施 設 費	19,992		797	19,195			
文 化 会 館 費	2,291,661			2,291,661			
そ の 他 の 社 会 教 育 施 設 費	443,315	1,001	121,300	294,457	24,800	1,757	
教育委員会が行った社会教育活動費	1,482,173	46,300	338,948	1,067,153	25,500	4,272	
文 化 財 保 護 費	403,945	50,106	118,984	179,233	55,522	100	
II 教育行政費	9,478,695	232,294	4,103,736	5,140,671	1,300	694	

（単位：千円）

区 分	2 支 出 項 目 別 内 訳				
	消費的支出	資本的支出			債務償還費
		うち人件費		うち土地・建築費	
I 社会教育費	6,777,870	1,819,652	847,320	472,389	6,989,868
公 民 館 費	812,433	339,092	140,220	127,606	299,460
図 書 館 費	1,138,064	612,483	76,488	10,547	134,785
博 物 館 費	397,569	157,058	15,210	6,418	219,784
体 育 施 設 費	1,479,832	214,116	104,494	73,866	4,327,374
青 少 年 教 育 施 設 費	575,656	230,149	168,007	162,688	84,596
女 性 教 育 施 設 費	14,613	55	1,092	1,092	4,287
文 化 会 館 費	431,479	56,017	39,661	1,360	1,820,521
そ の 他 の 社 会 教 育 施 設 費	340,007	106,246	56,816	46,291	46,492
教育委員会が行った社会教育活動費	1,302,003		180,170		
文 化 財 保 護 費	286,214	104,436	65,162	42,521	52,569
II 教育行政費	9,422,323		47,118		9,254

第15表 社会教育費（活動分野別・財源別・支出項目別） ・ 教育行政費（財源別・支出項目別） — 県 分 — （平成18会計年度）

（単位：千円）

区 分	合 計	1 財 源 別 内 訳				
		国庫補助金	都道府県支出金	市町村支出金	地 方 債	公費組入れ 寄 付 金
I 社会教育費	1,907,630	39,029	1,855,601		13,000	
公 民 館 費						
図 書 館 費	285,844		285,844			
博 物 館 費	33,950		33,950			
体 育 施 設 費	555,685	3,550	552,135			
青 少 年 教 育 施 設 費	483,068	8,398	474,670			
女 性 教 育 施 設 費						
文 化 会 館 費						
そ の 他 の 社 会 教 育 施 設 費	86,714		86,714			
教育委員会が行った社会教育活動費	312,372	3,640	308,732			
文 化 財 保 護 費	149,997	23,441	113,556		13,000	
II 教育行政費	3,027,043	29,886	2,997,157			

（単位：千円）

区 分	2 支 出 項 目 別 内 訳				
	消費的支出	うち人件費	資本的支出	うち土地・建築費	債務償還費
I 社会教育費	1,360,229	489,367	70,253	35,284	477,148
公 民 館 費					
図 書 館 費	252,873	208,491	32,971		
博 物 館 費	33,950	6,490			
体 育 施 設 費	115,738	52,054	10,007	10,007	429,940
青 少 年 教 育 施 設 費	408,585	154,705	27,275	25,277	47,208
女 性 教 育 施 設 費					
文 化 会 館 費					
そ の 他 の 社 会 教 育 施 設 費	86,714				
教育委員会が行った社会教育活動費	312,372				
文 化 財 保 護 費	149,997	67,627			
II 教育行政費	3,026,711		332		

第16表 社会教育費（活動分野別・財源別・支出項目別） ・ 教育行政費（財源別・支出項目別） — 市町村分 — （平成18会計年度）
（単位：千円）

区 分	合 計	1 財 源 別 内 訳					
		国庫補助金	都道府県支出金	市町村支出金	地 方 債	公費組入れ 寄 付 金	公費に組入れ られない寄付金
I 社 会 教 育 費	12,707,428	102,977	78,424	12,149,493	359,822	16,712	
公 民 館 費	1,252,113	15,818	425	1,165,681	70,000	189	
図 書 館 費	1,063,493	3,479	5,028	1,032,686	21,100	1,200	
博 物 館 費	598,613		30	598,583			
体 育 施 設 費	5,356,015	12,829	1,914	5,300,278	31,800	9,194	
青 少 年 教 育 施 設 費	345,191	525		200,566	144,100		
女 性 教 育 施 設 費	19,992		797	19,195			
文 化 会 館 費	2,291,661			2,291,661			
そ の 他 の 社 会 教 育 施 設 費	356,601	1,001	34,586	294,457	24,800	1,757	
教育委員会が行った社会教育活動費	1,169,801	42,660	30,216	1,067,153	25,500	4,272	
文 化 財 保 護 費	253,948	26,665	5,428	179,233	42,522	100	
II 教 育 行 政 費	6,451,652	202,408	1,106,579	5,140,671	1,300	694	

（単位：千円）

区 分	2 支 出 項 目 別 内 訳				
	消費的支出	資本的支出			債務償還費
		うち人件費	うち土地・建築費		
I 社 会 教 育 費	5,417,641	1,330,285	777,067	437,105	6,512,720
公 民 館 費	812,433	339,092	140,220	127,606	299,460
図 書 館 費	885,191	403,992	43,517	10,547	134,785
博 物 館 費	363,619	150,568	15,210	6,418	219,784
体 育 施 設 費	1,364,094	162,062	94,487	63,859	3,897,434
青 少 年 教 育 施 設 費	167,071	75,444	140,732	137,411	37,388
女 性 教 育 施 設 費	14,613	55	1,092	1,092	4,287
文 化 会 館 費	431,479	56,017	39,661	1,360	1,820,521
そ の 他 の 社 会 教 育 施 設 費	253,293	106,246	56,816	46,291	46,492
教育委員会が行った社会教育活動費	989,631		180,170		
文 化 財 保 護 費	136,217	36,809	65,162	42,521	52,569
II 教 育 行 政 費	6,395,612		46,786		9,254

4. 教育に係る収入の集計表

第17表 収入総額（教育施設別・収入項目別） — 県 総 計 — （平成18会計年度）

（単位：千円）

区 分	授 業 料	入 学 金	検 定 料	日本スポーツ振興 センター共済掛金	その他の収入	特別会計収入	合 計
1 幼 稚 園	71,294	26		155	14,033		85,508
2 小 学 校				4,049	27,726	313	32,088
3 中 学 校			1,038	1,765	19,545	147	22,495
4 盲・聾・養護学校					2,546		2,546
5 高等学校（全日制）	1,635,009	28,076	16,686		118,491		1,798,262
6 高等学校（定時制）	34,153	946	649				35,748
7 高等学校（通信制）	5,734						5,734
8 中等教育学校							
9 専 修 学 校	15,789	885	645		78		17,397
10 各 種 学 校							
11 高等専門学校							
12 社会教育施設					1,034,081	2,152	1,036,233
13 教育行政機関					202,135		202,135

5. 市町村別表（市町村財政支出教育費）

第18表 市町村別教育費の内訳

教育費合計

(平成18会計年度)

教育費内訳		教育費合計 (A)+(B)+(C)	学校教育費 (A)	社会教育費 (B)	教育行政費 (C)
市町村		千円	千円	千円	千円
計		40,130,897	22,233,145	12,707,428	5,190,324
市	高知市	16,021,236	7,879,024	7,017,940	1,124,272
	室戸市	887,704	662,797	70,762	154,145
	安芸市	630,725	277,664	219,308	133,753
	南国市	2,195,667	1,314,134	659,206	222,327
	土佐市	1,043,425	617,492	174,174	251,759
	須崎市	1,015,298	514,738	362,766	137,794
	宿毛市	709,064	399,563	209,933	99,568
	土佐清水市	642,359	311,019	144,783	186,557
	四万十市	2,838,104	2,085,815	485,678	266,611
	香南市	2,082,201	1,354,875	411,356	315,970
香美市	1,761,563	1,088,278	441,867	231,418	
安芸郡	東洋町	149,660	64,680	36,496	48,484
	奈半利町	273,079	215,132	10,256	47,691
	田野町	330,327	111,505	184,706	34,116
	安田町	212,592	132,846	29,261	50,485
	北川村	163,088	98,624	27,057	37,407
	馬路村	175,583	119,094	12,672	43,817
長岡郡	芸西村	266,683	120,043	66,742	79,898
	本山町	153,745	63,910	75,511	14,324
土佐郡	大豊町	222,774	134,651	10,844	77,279
	土佐大川村	289,066	205,321	9,153	74,592
吾川郡	大川村	108,552	48,211	15,173	45,168
	春野町	792,874	305,840	354,924	132,110
	いの町	1,505,317	1,011,235	295,404	198,678
高岡郡	仁淀川町	504,936	302,132	46,714	156,090
	中土佐町	458,899	273,287	74,096	111,516
	佐川町	690,234	231,169	360,706	98,359
	越知町	433,788	175,638	184,701	73,449
	梶原町	297,959	217,313	16,067	64,579
	日高村	195,706	133,246	9,754	52,706
	津野町	407,770	259,107	61,416	87,247
四万十町	1,409,362	718,538	446,212	244,612	
幡多郡	大月町	362,474	264,514	47,882	50,078
	三原村	108,521	47,201	4,352	56,968
	黒潮町	630,173	336,717	126,052	167,404
組合	日高村佐川町学校組合	95,496	73,751	3,504	18,241
	本山町土佐町中学校組合	64,893	64,041	0	852

a 学校教育費総額及び学校教育費（幼稚園、盲・ろう・養護学校、高等学校、専修学校）

（平成18会計年度）

教育費内訳 市町村		学校教育費 総額 (A) 千円	学 校 教 育 費							
			幼 稚 園		盲・聾・養護学校		高 等 学 校		専 修 学 校	
			園児数 人	支 出 額 千円	在学者数 人	支 出 額 千円	生徒数 人	支 出 額 千円	生徒数 人	支 出 額 千円
計		22,233,145	1,228	995,672	121	131,329	900	856,061	-	-
市	高知市	7,879,024	25	40,284	121	131,329	900	856,061		
	室戸市	662,797								
	安芸市	277,664								
	南国市	1,314,134	97	93,467						
	土佐市	617,492								
	須崎市	514,738								
	宿毛市	399,563								
	土佐清水市	311,019								
	四万十市	2,085,815								
香	香南市	1,354,875	386	297,555						
	香美市	1,088,278								
安芸郡	東洋町	64,680								
	奈半利町	215,132	67	40,369						
	田野町	111,505	79	54,092						
	安田町	132,846	41	29,166						
	北川村	98,624								
芸	馬路村	119,094								
	芸西村	120,043	71	37,901						
長岡郡	本山町	63,910								
	大豊町	134,651								
土佐郡	土佐町	205,321								
	大川村	48,211								
吾川郡	春野町	305,840								
	いの町	1,011,235	178	155,922						
	仁淀川町	302,132	22	21,771						
高岡郡	中土佐町	273,287								
	佐川町	231,169								
	越知町	175,638	56	32,252						
	梶原町	217,313	76	86,556						
	日高村	133,246								
津野町	津野町	259,107	94	76,702						
	四万十町	718,538	36	29,635						
幡多郡	大月町	264,514								
	三原村	47,201								
	黒潮町	336,717								
組合	日高村佐川町学校組合	73,751								
	本山町土佐町中学校組合	64,041								

b 学校教育費（小学校）

（平成18会計年度）

教育費内訳 市町村		学 校 数	児 童 数	学 校 教 育 費							
				小 学 校							
				総 額		支 出 項 目 別			財 源 別		
				支 出 額 (ア) 千円	1人あたり 円	(ア)のうち消費的支出		(ア)のうち市町村支出金			
支 出 額 千円	比 率 %	1人あたり 円	支 出 額 千円			比 率 %	1人あたり 円				
計		308	41,134	12,282,080	298,587	6,803,311	55.4	165,394	9,991,854	81.4	242,910
市	高 知 市	41	17,729	4,705,316	265,402	2,640,887	56.1	148,959	3,642,024	77.4	205,427
	室 戸 市	10	754	207,169	274,760	157,638	76.1	209,069	186,628	90.1	247,517
	安 芸 市	12	1,022	202,937	198,568	128,215	63.2	125,455	200,471	98.8	196,156
	南 国 市	14	2,870	1,028,784	358,461	476,346	46.3	165,974	824,341	80.1	287,227
	土 佐 市	10	1,463	287,738	196,677	86,315	30.0	58,999	215,389	74.9	147,224
	須 崎 市	9	1,292	322,642	249,723	229,448	71.1	177,591	314,807	97.6	243,659
	宿 毛 市	12	1,392	234,848	168,713	190,603	81.2	136,927	217,313	92.5	156,116
	土 佐 清 水 市	15	823	194,782	236,673	79,441	40.8	96,526	179,834	92.3	218,510
	四 万 十 市	29	2,095	469,737	224,218	321,946	68.5	153,674	459,072	97.7	219,127
	香 南 市	8	1,974	698,760	353,982	361,003	51.7	182,879	572,468	81.9	290,004
香 美 市	10	1,335	883,666	661,922	245,732	27.8	184,069	510,403	57.8	382,324	
安 芸 郡	東 洋 町	3	148	41,642	281,365	33,014	79.3	223,068	40,880	98.2	276,216
	奈 半 利 町	2	176	61,837	351,347	38,106	61.6	216,511	53,185	86.0	302,188
	田 野 町	1	158	33,292	210,709	29,987	90.1	189,791	33,208	99.7	210,177
	安 田 町	2	148	55,133	372,520	41,919	76.0	283,236	49,504	89.8	334,486
	北 川 村	1	70	20,093	287,043	19,448	96.8	277,829	20,018	99.6	285,971
	馬 路 村	2	79	35,883	454,215	22,846	63.7	289,190	35,297	98.4	446,797
	芸 西 村	1	214	41,239	192,706	33,773	81.9	157,818	40,942	99.3	191,318
長 岡 郡	本 山 町	3	151	40,759	269,927	38,758	95.1	256,675	40,567	99.5	268,656
	大 豊 町	9	156	86,162	552,321	55,481	64.4	355,647	84,071	97.6	538,917
土 佐 郡	土 佐 町	8	195	116,160	595,692	73,662	63.4	377,754	114,653	98.7	587,964
	大 川 村	1	8	12,538	1,567,250	7,601	60.6	950,125	10,916	87.1	1,364,500
吾 川 郡	春 野 町	2	895	198,459	221,742	91,222	46.0	101,924	136,398	68.7	152,400
	い の 町	20	1,367	477,798	349,523	237,020	49.6	173,387	364,612	76.3	266,724
	仁 淀 川 町	6	288	202,743	703,969	86,986	42.9	302,035	140,940	69.5	489,375
高 岡 郡	中 土 佐 町	6	424	215,319	507,828	125,153	58.1	295,172	172,034	79.9	405,741
	佐 川 町	4	665	121,647	182,928	97,039	79.8	145,923	119,810	98.5	180,165
	越 知 町	6	287	79,563	277,223	56,571	71.1	197,111	79,252	99.6	276,139
	梶 原 町	5	209	75,506	361,273	53,230	70.5	254,689	73,804	97.7	353,129
	日 高 村	2	225	99,224	440,996	57,077	57.5	253,676	98,434	99.2	437,484
	津 野 町	6	344	129,431	376,253	71,071	54.9	206,602	118,591	91.6	344,741
	四 万 十 町	21	1,036	473,950	457,481	302,492	63.8	291,981	470,212	99.2	453,873
幡 多 郡	大 月 町	13	309	129,789	420,029	95,992	74.0	310,654	126,811	97.7	410,392
	三 原 村	1	76	28,356	373,105	24,235	85.5	318,882	27,930	98.5	367,500
	黒 潮 町	12	644	228,664	355,068	170,743	74.7	265,129	176,739	77.3	274,439
組 合	日高村佐川町学校組合	1	113	40,514	358,531	22,311	55.1	197,442	40,296	99.5	356,602
	本山町土佐町中学校組合										

C 学校教育費（中学校）

（平成18会計年度）

教育費内訳 市町村		学 校 数	児 童 数	学 校 教 育 費							
				中 学 校				財 源 別			
				総 額		支 出 項 目 別		（ア）のうち消費的支出		（ア）のうち市町村支出金	
				支 出 額 （ア） 千円	1人あたり 円	支 出 額 千円	比 率 %	1人あたり 円	支 出 額 千円	比 率 %	1人あたり 円
計		130	17,239	7,968,003	462,208	3,002,613	37.7	174,176	5,475,987	68.7	317,651
市	高知市	18	6,204	2,146,034	345,911	719,134	33.5	115,915	1,725,364	80.4	278,105
	室戸市	7	420	455,628	1,084,829	94,668	20.8	225,400	135,362	29.7	322,290
	安芸市	5	412	74,727	181,376	56,466	75.6	137,053	72,978	97.7	177,131
	南国市	5	1,108	191,883	173,180	118,336	61.7	106,801	184,011	95.9	166,075
	土佐市	3	609	329,754	541,468	39,897	12.1	65,512	95,548	29.0	156,893
	須崎市	5	617	192,096	311,339	76,995	40.1	124,789	185,381	96.5	300,455
	宿毛市	7	664	164,715	248,065	114,287	69.4	172,119	148,935	90.4	224,300
	土佐清水市	7	445	116,237	261,207	63,041	54.2	141,665	77,322	66.5	223,328
	四万十市	13	870	1,616,078	1,857,561	229,191	14.2	263,438	488,569	30.2	561,574
	香南市	4	827	358,560	433,567	186,713	52.1	225,771	310,939	86.7	375,984
香美市	4	595	204,612	343,886	130,459	63.8	219,259	201,853	98.7	339,249	
安芸郡	東洋町	2	67	23,038	343,851	20,906	90.7	312,030	22,223	96.5	331,687
	奈半利町	1	77	112,926	1,466,571	24,531	21.7	318,584	71,425	63.2	927,597
	田野町	1	66	24,121	365,470	19,189	79.6	290,742	24,047	99.7	364,348
	安田町	2	84	48,547	577,940	27,998	57.7	333,310	43,728	90.1	520,571
	北川村	1	33	78,531	2,379,727	14,115	18.0	427,727	78,254	99.6	2,371,333
	馬路村	2	32	83,211	2,600,344	24,585	29.5	768,281	41,903	50.4	1,309,469
	芸西村	1	141	40,903	290,092	29,595	72.4	209,894	40,604	99.3	287,972
長岡郡	本山町	2	96	23,151	241,156	21,771	94.0	226,781	23,002	99.4	239,604
	大豊町	3	107	48,489	453,168	43,400	89.5	405,607	47,650	98.3	445,327
土佐郡	土佐町	1	116	89,161	768,629	45,595	51.1	393,060	88,593	99.4	763,733
	大川村	1	15	35,673	2,378,200	17,626	49.4	1,175,067	35,667	99.9	2,377,800
吾川郡	春野町	1	331	107,381	324,414	40,273	37.5	121,671	84,695	78.9	255,876
	いの町	7	753	377,515	501,348	161,319	42.7	214,235	279,680	74.1	371,421
	仁淀川町	3	169	77,618	459,278	62,744	80.8	371,266	76,738	98.9	454,071
高岡郡	中土佐町	3	220	57,968	263,491	42,432	73.2	192,873	57,434	99.1	261,064
	佐川町	3	387	109,522	283,003	60,616	55.3	156,630	108,140	98.7	279,432
	越知町	2	167	63,823	382,174	57,851	90.6	346,413	62,595	98.1	374,820
	梶原町	1	114	55,251	484,658	54,578	98.8	478,754	51,263	92.8	449,675
	日高村	1	107	34,022	317,963	33,243	97.7	310,682	33,015	97.0	308,551
	津野町	2	202	52,974	262,248	38,561	72.8	190,896	45,788	86.4	226,673
	四万十町	7	538	214,953	399,541	163,254	75.9	303,446	210,809	98.1	391,838
幡多郡	大月町	1	175	134,725	769,857	61,463	45.6	351,217	132,184	98.1	755,337
	三原村	1	48	18,845	392,604	15,589	82.7	324,771	18,453	97.9	384,438
	黒潮町	2	353	108,053	306,099	75,412	69.8	213,632	99,016	91.6	280,499
組合	日高村佐川町学校組合	1	70	33,237	474,814	16,591	49.9	237,014	32,828	98.8	468,971
	本山町土佐町中学校組合	0	0	64,041		189	0.3		39,991	62.4	

注 本山町土佐町中学校組合については、平成19年度から学校が新設されたため、平成18年度は、学校数、児童数が0となっている。

d 社会教育費・教育行政費

(平成18会計年度)

教育費内訳		社会教育費						教育行政費 総額 (C) 千円
		社会教育費 総額 (B) 千円	公民館費 支出額 千円	図書館費 支出額 千円	体育施設費 支出額 千円	その他の 施設費 支出額 千円	社会教育活動費 文化財保護費 支出額 千円	
市町村		千円	千円	千円	千円	千円	千円	千円
計		12,707,428	1,252,113	1,063,493	5,356,015	3,612,058	1,423,749	5,190,324
市	高知市	7,017,940	110,889	551,247	3,278,902	2,477,212	599,690	1,124,272
	室戸市	70,762	18,484	17,733	5,286	524	28,735	154,145
	安芸市	219,308	73,359	14,812	62,880	46,535	21,722	133,753
	南国市	659,206	109,308	33,572	490,316	7,437	18,573	222,327
	土佐市	174,174	69,509	24,464	35,423	25,280	19,498	251,759
	須崎市	362,766	66,243	7,350	217,483	54,485	17,205	137,794
	宿毛市	209,933	54,847	31,244	75,262	7,514	41,066	99,568
	土佐清水市	144,783	39,511	34,639	30,135	1,200	39,298	186,557
	四万十市	485,678	51,745	60,172	273,619	55,831	44,311	266,611
	香南市	411,356	77,938	34,260	207,411	8,962	82,785	315,970
香美市	441,867	50,616	27,272	97,537	238,437	28,005	231,418	
安芸郡	東洋町	36,496	24,482	163	9,698		2,153	48,484
	奈半利町	10,256				2,641	7,615	47,691
	田野町	184,706	157,962	4,583	8,495	9,041	4,625	34,116
	安田町	29,261	1,289		764	11,549	15,659	50,485
	北川村	27,057	1,349		243	22,374	3,091	37,407
	馬路村	12,672	1,492		176		11,004	43,817
	芸西村	66,742		3,360	29,086	24,118	10,178	79,898
長岡郡	本山町	75,511	28,923	41	10,879	32,119	3,549	14,324
	大豊町	10,844	7,498		889	148	2,309	77,279
土佐郡	土佐町	9,153		1,552	745		6,856	74,592
	大川村	15,173					15,173	45,168
吾川郡	春野町	354,924	115,499	39,508	12,645	180,541	6,731	132,110
	いの町	295,404	96,435	54,131	96,911		47,927	198,678
	仁淀川町	46,714	12,765		8,098	12,701	13,150	156,090
高岡郡	中土佐町	74,096	4,673	1,840	19,160	25,987	22,436	111,516
	佐川町	360,706	13,249	3,732	152,024	182,802	8,899	98,359
	越知町	184,701	1,146		41,184	133,061	9,310	73,449
	梶原町	16,067			4,325	1,864	9,878	64,579
	日高村	9,754	2,050	4,039		261	3,404	52,706
	津野町	61,416	1,724		40,264	4,693	14,735	87,247
	四万十町	446,212	33,896	22,138	133,519	41,512	215,147	244,612
幡多郡	大月町	47,882	22,494	391	7,879		17,118	50,078
	三原村	4,352	2,738		733		881	56,968
	黒潮町	126,052		91,250	4,044	3,229	27,529	167,404
組合	日高村佐川町学校組合	3,504					3,504	18,241
	本山町土佐町中学校組合							852

地方教育行政調査

I 調査の概要

1 調査の目的	43
2 調査の対象	43
3 調査の内容	43

II 調査結果の概要

1 教育委員会の類型	43
2 教育委員	44
3 教育長	45
4 事務局の本務職員	46

地方教育行政調査

I 調査概要

1. 調査の目的

この調査の目的は、地方教育行政機関の組織面の実態を明らかにして、教育施策に役立つ基礎資料を整備する事を目的としている。

2. 調査の対象

この調査は、県教育委員会及び市町村教育委員会（一部事務組合を含む）の全てを対象としている。

本県において、平成19年5月1日現在にこの調査の対象となった教育委員会は、次のとおりである。

調査対象教育委員会総数	39
県	1
市	11
町	18
村	6
一部教育事務組合	3

3. 調査の内容

調査事項は、教育委員会の類型、教育委員、教育長及び事務局の本務職員の4項目である。

II 調査結果の概要

市町村（組合を含む）教育委員会の調査結果の概要は、次のとおりである。

1. 教育委員会の類型

人口規模別・類型別・組織別の教育委員会数

人口規模	合 計			市	町		村	
	計	5人制	3人制	5人制	5人制	3人制	5人制	3人制
総 数	38	36	2	11	18	0	5	1
500,000人以上	0	0	0					
300,000～499,999	1	1	0	1				
100,000～299,999	0	0	0					
50,000～99,999	1	1	0	1				
30,000～49,999	2	2	0	2				
15,000～29,999	10	10	0	7	3			
8,000～14,999	3	3	0		3			
5,000～7,999	6	6	0		5		1	
5,000人未満	12	11	1		7		4	1
一部教育事務組合	3	2	1	-	-	-	-	-

2. 教育委員（教育長である委員を除く）

(1) 教育委員の年齢別構成

区 分	計	40歳未満	40～49	50～59	60～64	65～69	70歳以上
委員数(人)	145	1	24	48	20	31	21
構成比(%)	100.0%	0.7%	16.6%	33.1%	13.8%	21.4%	14.5%

(2) 教育委員の職業別構成

区 分	委員数(人)	構成比(%)	区 分	委員数(人)	構成比(%)
総 数	145	100.0%	運輸・通信従事者、 生産工程・労務作業者	2	1.4%
専門的・技術的職業従事者	23	15.9%	事 務 従 事 者	5	3.4%
管理的職業従事者	35	24.1%	販売・サービス・保安職業従事者	15	10.3%
農林漁業作業者	18	12.4%	無 職	47	32.4%

(3) 教育委員の在職期間別構成

区 分	計	1年未満	1年以上 2年未満	2年以上 4年未満	4年以上 6年未満	6年以上 8年未満	8年以上 12年未満	12年以上 16年未満	16年 以上
委員数(人)	145	13	22	23	19	29	25	6	8
構成比(%)	100.0%	9.0%	15.2%	15.9%	13.1%	20.0%	17.2%	4.1%	5.5%

(4) 教育委員長・教育委員の報酬金額段階別の教育委員会数

日 額 制			月 額 制			年 額 制		
金 額 段 階	委員長	委員	金 額 段 階	委員長	委員	金 額 段 階	委員長	委員
総 数	10	10	総 数	22	22	総 数	6	6
報酬なし	2	2	2万円未満			4万円未満		
2千円未満			2万5千円未満	1	3	中 略		
2千円以上4千円未満			3万円未満	2	2			
4千円以上6千円未満			4万円未満	5	6	18万円未満		1
6千円以上8千円未満	4	5	5万円未満	2	9	20万円未満		3
8千円以上1万円未満	1		6万円未満	9	1	22万円未満	1	1
1万円以上	3	3	7万円未満	2		24万円未満		
			8万円未満			26万円未満	4	1
			9万円未満			28万円未満		
			10万円未満			30万円未満	1	
			10万円以上	1	1	30万円以上		

3. 教 育 長

(1) 教育長の年齢別構成

区 分	計	40歳未満	40～49	50～59	60～64	65～69	70歳以上
委員数(人)	35	0	0	18	9	3	5
構成比(%)	100.0%	0.0%	0.0%	51.4%	25.7%	8.6%	14.3%

(兼務2名及び欠員1名を除く、以下同じ)

(2) 教育長の直前歴別構成

区 分	直 前 履 歴 内 訳							再 掲		
	計	教育長	教職員	教委関係職員	地方公務員	国家公務員	その他	教職経験者	教育行政経験者	一般行政経験者
委員数(人)	35	2	4	5	16	0	8	11	25	20
構成比(%)	100.0%	5.7%	11.4%	14.3%	45.7%	0.0%	22.9%	31.4%	71.4%	57.1%

(3) 教育長の在職期間別構成

区 分	計	1年未満	1年以上 2年未満	2年以上 4年未満	4年以上 6年未満	6年以上 8年未満	8年以上 12年未満	12年以上 16年未満	16年以上
委員数(人)	35	6	11	2	5	4	6	0	1
構成比(%)	100.0%	17.1%	31.4%	5.7%	14.3%	11.4%	17.1%	0.0%	2.9%

(4) 給与（給料・管理職手当）月額段階別の教育長数

金額段階	教育長数	金額段階	教育長数
総 数	35	48万以上50万未満	1
40万円未満		50万以上55万未満	10
40万以上42万未満		55万以上60万未満	13
42万以上44万未満		60万以上65万未満	9
44万以上46万未満		65万以上70万未満	1
46万以上48万未満	1	70万以上	

4. 事務局の本務職員

(1) 本務職員の職種別構成

区 分	計	指導主事	充て 指導主事	社会教育 主 事	派遣社会 教育主事	社会教育 主事補	事 務 職 員	技 術 職 員	労 務 職 員
職員数(人)	462	12	12	15	0	3	404	9	7
構成比(%)	100.0%	2.6%	2.6%	3.2%	0.0%	0.6%	87.4%	1.9%	1.5%

(2) 指導主事・充て指導主事・社会教育主事・派遣社会主事の配置人数（本務者）別の教育委員会数

区 分	計	0人	1人	2～3人	4～5人	6人以上
指 導 主 事	38	35	2	0	0	1
充て指導主事	38	27	10	1	0	0
社会教育主事	38	28	7	2	1	0
派遣社会教育主事	38	38	0	0	0	0

(3) 本務職員数別の教育委員会数

職 員 数	委員会数	構成比(%)	職 員 数	委員会数	構成比(%)
総 数 (人)	38	100.0%	7、8	4	10.5%
101 以上	0	0.0%	5、6	7	18.4%
51～100	1	2.6%	4	3	7.9%
31～50	1	2.6%	3	3	7.9%
21～30	3	7.9%	2	0	0.0%
16～20	2	5.3%	1	1	2.6%
11～15	8	21.1%	0	2	5.3%
9、10	3	7.9%			

高等学校卒業者の進学状況調査

I 調査の概要	47
1 調査の目的	47
2 調査の対象	47
3 調査の時期	47
II 調査結果の概要	47
III 統計表	53
1 平成19年3月卒業者の進学状況	53
(1) 高等学校学科別進学状況	53
(2) 国・公・私立大学、短期大学別進学者数	54
(3) 大学学部系統別進学者数	56
(4) 短期大学学科系統別進学者数	56
(5) 地方別進学者数	58
(6) 全日制高等学校の大学別・学部系統別進学者数	60
(7) 全日制高等学校の短期大学別・学科系統別進学者数	84
2 平成18年3月以前の卒業者の進学状況	90
(1) 国・公・私立大学、短期大学別進学者数	90
(2) 大学学部系統別進学者数	92
(3) 短期大学学科系統別進学者数	92
(4) 全日制高等学校の大学別・学部系統別進学者数	94
(5) 全日制高等学校の短期大学別・学科系統別進学者数	106
3 四国4県国立大学及び県内公・私立の大学、短期大学への入学志願者数 並びに合格者数	108
(1) 平成19年3月卒業者の状況	108
(2) 平成18年3月以前の卒業者の状況	108
4 進学状況の推移	110
(1) 公・私立高等学校の年度別進学状況	110
(2) 公立全日制高等学校普通科の年度別進学状況	110
(3) 高等学校学科別年度別進学状況	111

高等学校卒業者の進学状況調査

I 調査の概要

1. 調査の目的

高等学校卒業者の進学状況を調査し、教育行政上の資料とする。

2. 調査の対象

公・私立高等学校（全日制・定時制）

3. 調査の時期

平成19年5月1日

II 調査結果の概要

平成19年3月、高等学校卒業者は公立5,589人、私立1,776人、計7,365人で、前年の7,463人より98人減少した。

このうち大学・短期大学等へ進学した者は、3,074人（公立1,852人・私立1,222人）で、進学率は41.7%（男39.1%・女44.4%）となり、前年に比べ0.9%増加した。

公立高校の進学率は33.1%（前年32.7%）、私立高校は68.8%（前年65.3%）となっている。

（第1図参照）

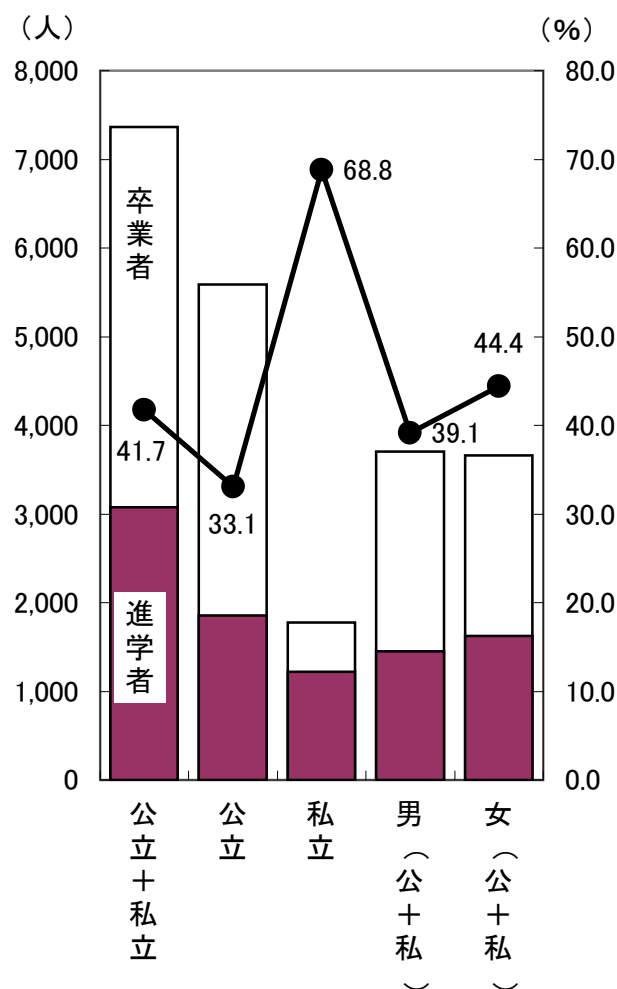
進学者には、大学・短期大学の別科、通信教育部及び高等学校専攻科への進学者も含まれているが、このうち大学学部及び短期大学本科（以下「大学・短期大学」という。）へ進学した者は、2,994人である。

（第2図参照）

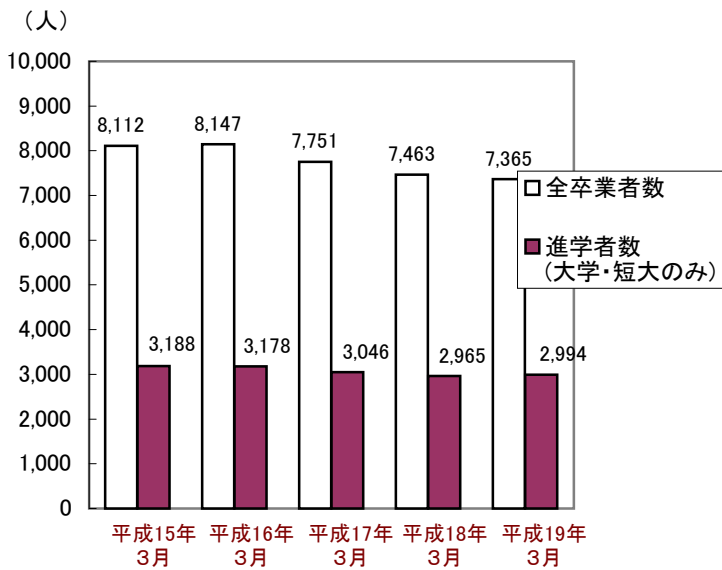
このほかに平成18年3月以前卒業者（過年度卒業者）で進学した421人を合わせると、本年度の大学・短期大学への進学者数は、3,415人である。

（第3図参照）

第1図 卒業生数、進学者数及び進学率
（公・私立別、男女別）平成19年3月卒業生



第2図 卒業生数・進学者数の推移
(大学・短期大学)



平成19年3月卒業生の状況を見ると、進学者2,994人のうち、大学へ2,549人(男1,380人、女1,169人)、短期大学へは445人(男53人、女392人)が進学しており、男子は進学者のうち96.3%(1,380人)が、女子は74.9%(1,169人)が大学へ進学している。

(第4図参照)

大学進学者2,549人を国・公・私立大学別にみると、1,886人(74.0%)が私立大学へ、518人(20.3%)が国立大学へ、145人(5.7%)が公立大学へ進学している。

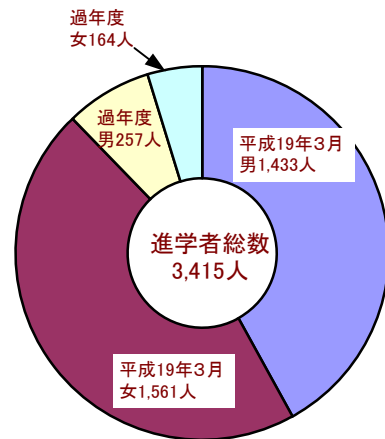
(第5図参照)

進学した大学・短期大学の学部・学科系統は、大学では文学661人(25.9%)、商・経471人(18.5%)、工学428人(16.8%)、法・政184人(7.2%)、看護144人(5.6%)の順となっており、これを男女別にみると、男子は工学375人、商・経330人、文学、法・政、理学の順となっているが、女子は文学425人、商・経141人、看護、家政、教育の順になっている。

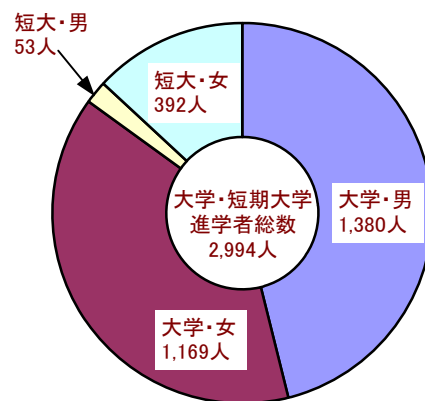
短期大学では、家政137人(30.8%)、教育132人(29.7%)、看護医療75人(16.9%)、法・商・経、文学の順になっている。

(第6図参照)

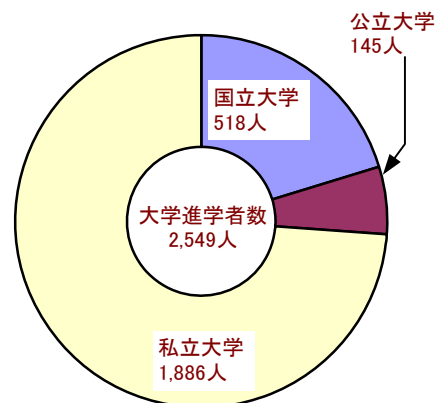
第3図 卒業年度別、男女進学者数
(大学・短期大学)



第4図 大学、短期大学別、男女別
進学者数 (平成19年3月卒業生)



第5図 国・公・私立大学別
進学者数 (平成19年3月卒業生)



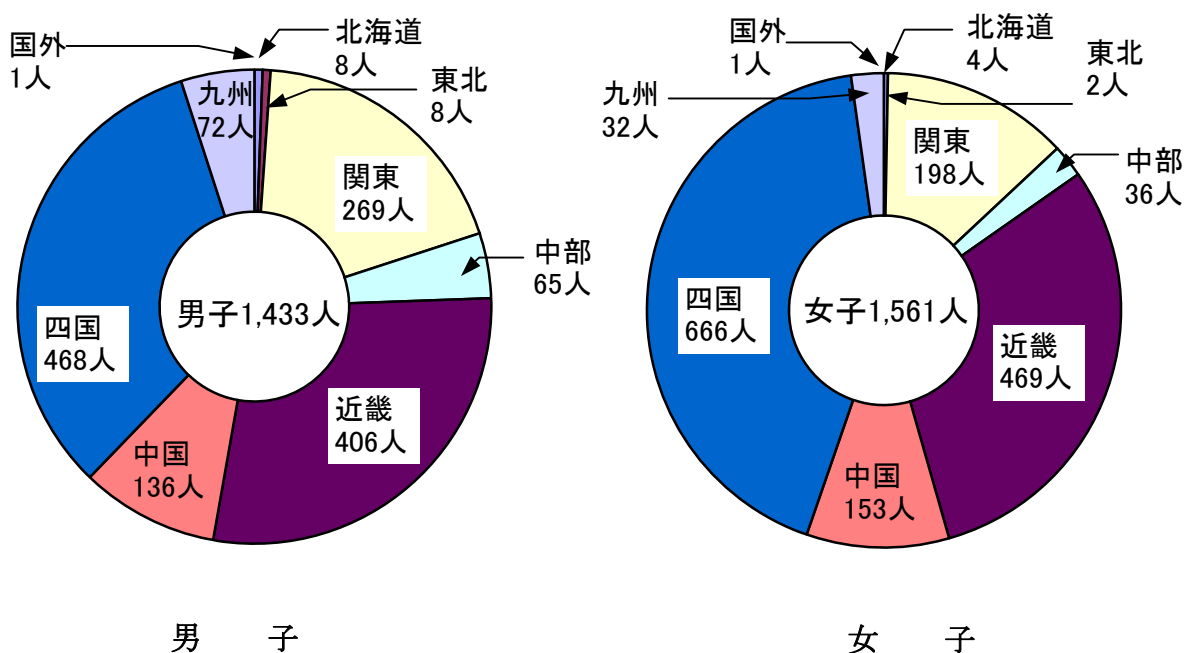
第6図 大学・短期大学の学部学科系統別進学者数（平成19年3月卒業者）

(人)

	大 学			短 期 大 学		
	計	男	女	計	男	女
1	文学 661 (25.9%)	工学 375 (27.2%)	文学 425 (36.4%)	家政 137 (30.8%)	法・商・経 17 (32.1%)	家政 134 (34.2%)
2	商・経 471 (18.5%)	商・経 330 (23.9%)	商・経 141 (12.1%)	教育 132 (29.7%)	看護医療 12 (22.6%)	教育 127 (32.4%)
3	工学 428 (16.8%)	文学 236 (17.1%)	看護 109 (9.3%)	看護医療 75 (16.9%)	理・工 9 (17.%)	看護医療 63 (16.1%)
4	法・政 184 (7.2%)	法・政 123 (8.9%)	家政 101 (8.6%)	法・商・経 37 (8.3%)	教育 5 (9.4%)	文学 29 (7.4%)
5	看護 144 (5.6%)	理学 85 (6.2%)	教育 74 (6.3%)	文学 33 (7.4%)	文学 4 (7.5%)	法・商・経 20 (5.1%)

進学者数を大学・短期大学の所在地域別にみると、男子は四国468人、近畿406人、関東269人、中国136人の順に、女子も四国666人、近畿469人、関東198人、中国153人の順に進学しており、男女合わせると1,134人が四国内へ進学している。

第7図 大学・短期大学の地方別進学者数（平成19年3月卒業者）




県内の大学、短期大学への進学者数（平成19年3月卒業者（全日制＋定時制））は758人（25.3％）で、高知大学226人、高知工科大学177人、高知女子大学78人、高知短大35人、高知学園短大242人となっている。

平成18年3月以前卒業者（過年度卒業者）の状況をみると、本年度大学・短期大学へ進学した者は421人で、うち404人（96.0％）が大学へ、17人（4.0％）が短期大学へ進学している。また男女別では、男子257人、女子164人が大学・短期大学へ進学している。

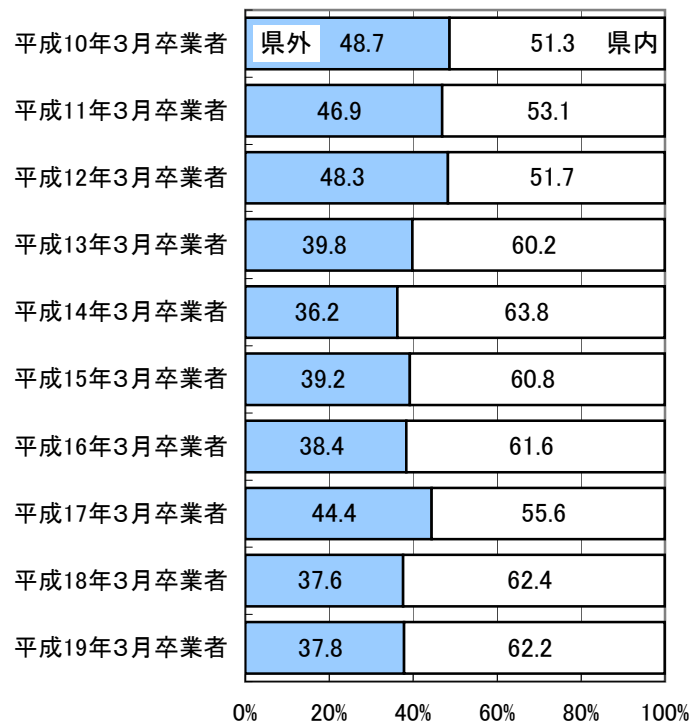
大学進学者404人を国・公・私立大学別にみると、国立147人、公立34人、私立223人で、平成19年3月卒業者の状況と比較すると、国・公立大学の占めている割合が、平成19年3月卒業者では26.0％、過年度卒業者では44.8％となっている。

県内大学について、過年度卒の進学者を加えた進学者数をみてみると、高知大学261人（うち過年度卒35人）、高知工科大学182人（5人）、高知女子大学86人（8人）となっており、過年度卒業者の比率が高いのは、高知大学の13.4％となっている。

第8図 県内外別進学者の比率
（大学進学者）

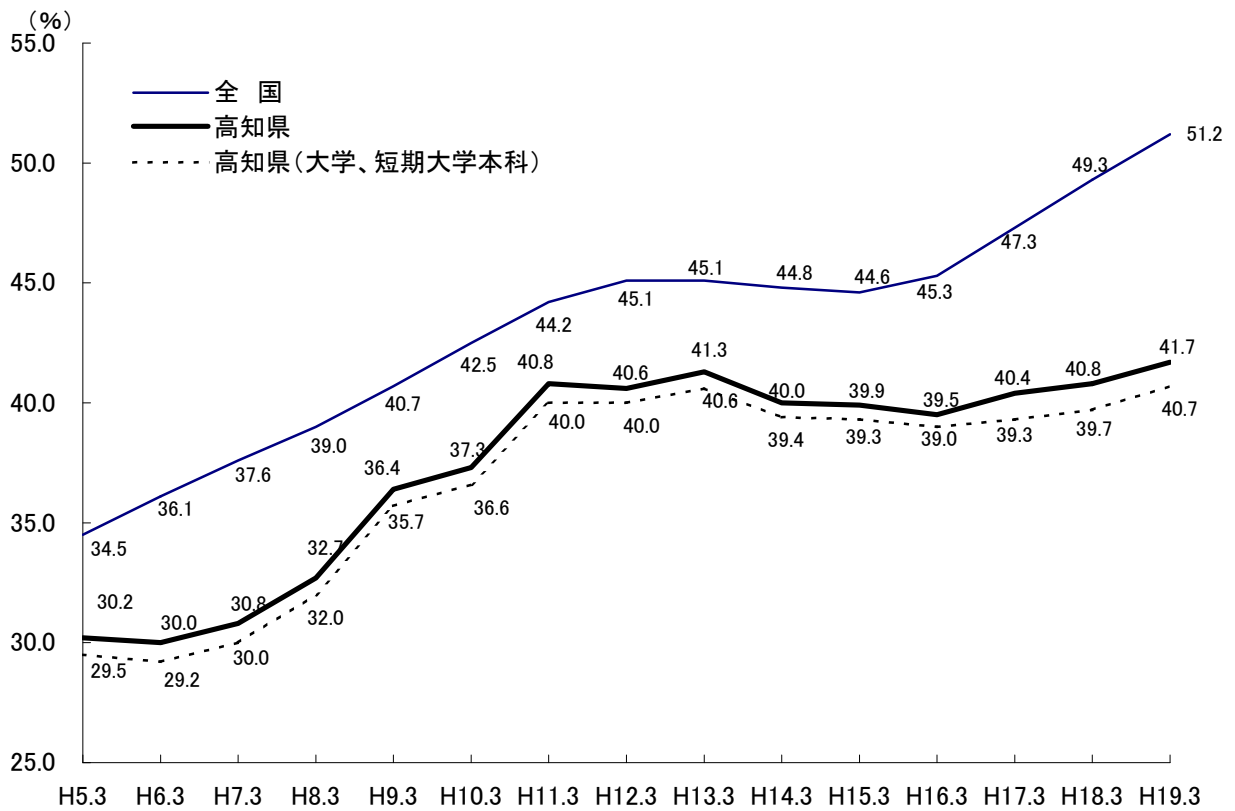


（短期大学進学者）

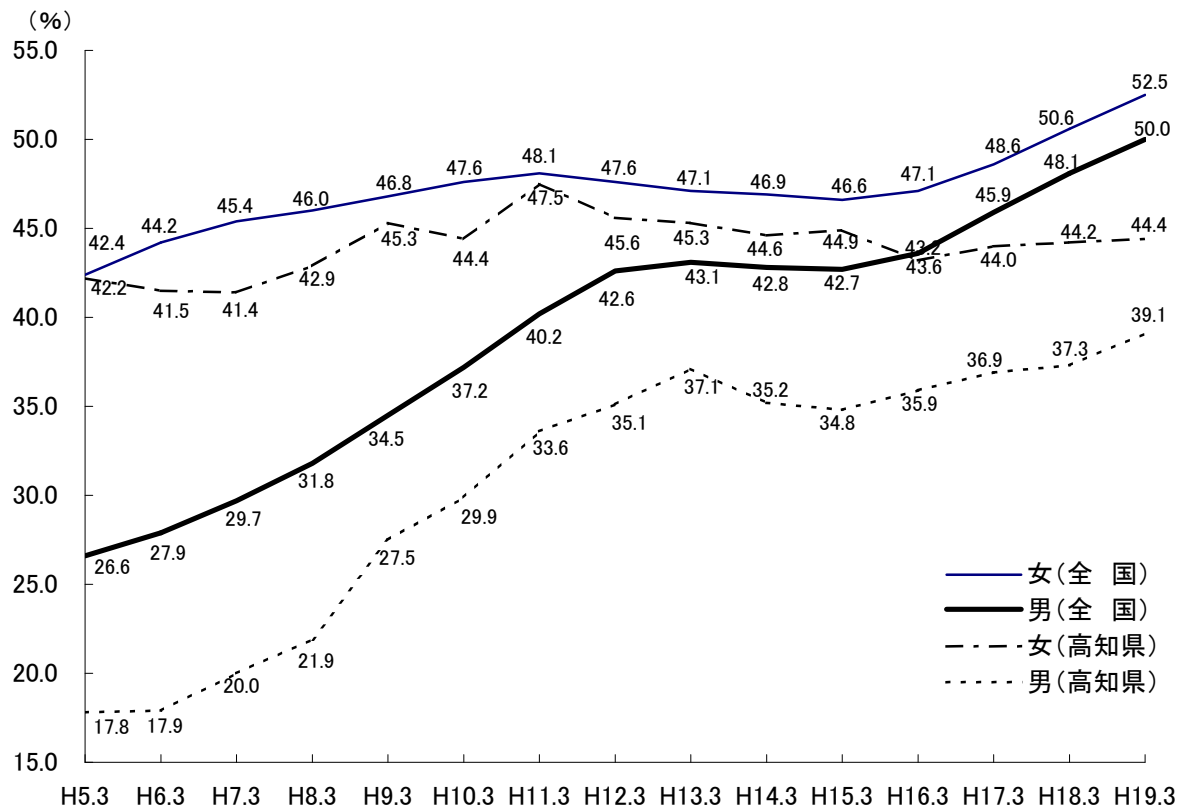


参考 進学率等の推移

第1図 進学率の推移

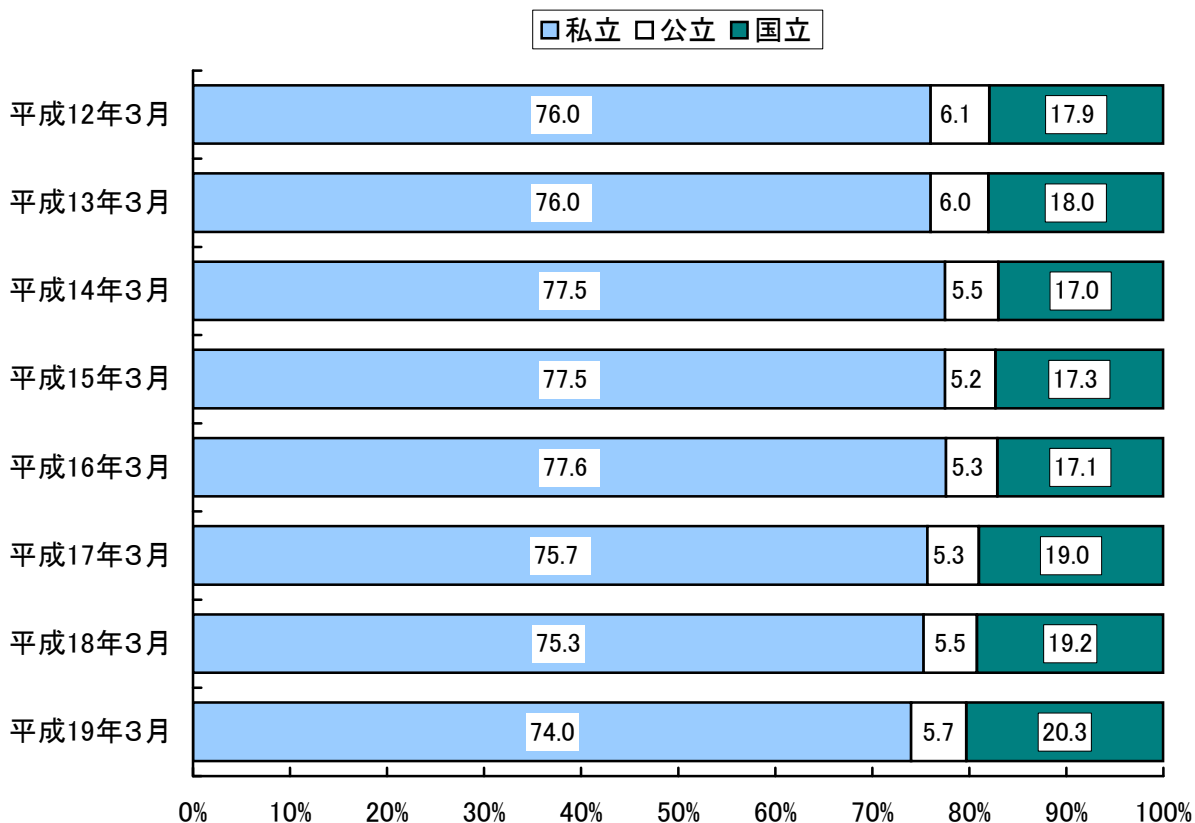


第2図 男女別進学率の推移

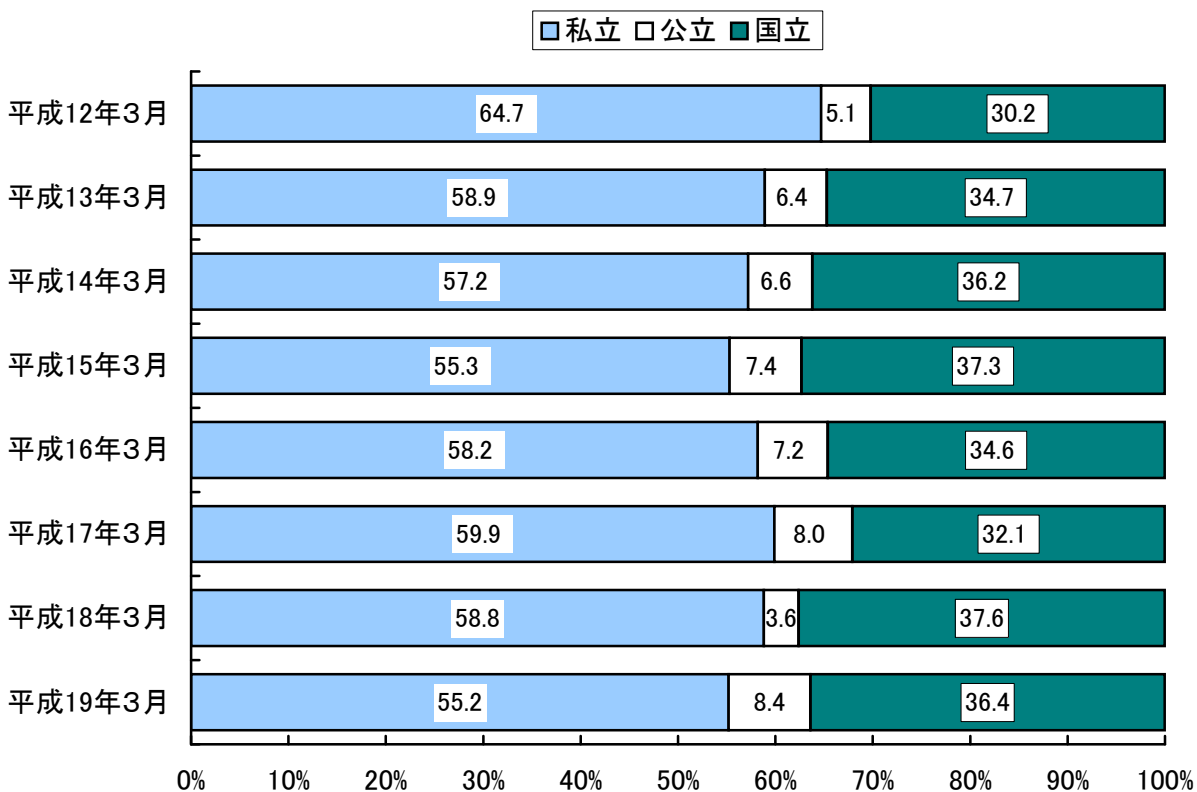


第3図 大学進学者の国・公・私立別の比率推移

(現 役)



(過年度卒業生)



Ⅲ 統 計 表

1. 平成19年3月卒業生の進学状況

(1) 高等学校学科別進学状況

	①卒業生数			②入学志願者数			③進学者数			④志願率			⑤進学率			⑥合格率		
	計	男	女	計	男	女	計	男	女	計	男	女	計	男	女	計	男	女
合計	7,365	3,707	3,658	3,597 (116)	1,762 (39)	1,835 (77)	3,074 (80)	1,450 (17)	1,624 (63)	48.8	47.5	50.2	41.7	39.1	44.4	85.5	82.3	88.5
公立	5,589	2,828	2,761	2,104 (34)	1,019 (11)	1,085 (23)	1,852 (34)	876 (11)	976 (23)	37.6	36.0	39.3	33.1	31.0	35.3	88.0	86.0	90.0
私立	1,776	879	897	1,493 (82)	743 (28)	750 (54)	1,222 (46)	574 (6)	648 (40)	84.1	84.5	83.6	68.8	65.3	72.2	81.8	77.3	86.4
全日制	7,080	3,524	3,556	3,563 (115)	1,743 (38)	1,820 (77)	3,044 (79)	1,432 (16)	1,612 (63)	50.3	49.5	51.2	43.0	40.6	45.3	85.4	82.2	88.6
公立	5,326	2,657	2,669	2,071 (33)	1,000 (10)	1,071 (23)	1,822 (33)	858 (10)	964 (23)	38.9	37.6	40.1	34.2	32.3	36.1	88.0	85.8	90.0
普通	2,535	1,106	1,429	1,291 (0)	603 (0)	688 (0)	1,101 (0)	490 (0)	611 (0)	50.9	54.5	48.1	43.4	44.3	42.8	85.3	81.3	88.8
農業	432	246	186	67 (1)	41 (1)	26 (0)	67 (1)	41 (1)	26 (0)	15.5	16.7	14.0	15.5	16.7	14.0	100.0	100.0	100.0
工業	760	669	91	147 (0)	129 (0)	18 (0)	144 (0)	127 (0)	17 (0)	19.3	19.3	19.8	18.9	19.0	18.7	98.0	98.4	94.4
商業	553	239	314	107 (0)	56 (0)	51 (0)	106 (0)	55 (0)	51 (0)	19.3	23.4	16.2	19.2	23.0	16.2	99.1	98.2	100.0
水産	59	51	8	18 (7)	16 (7)	2 (0)	17 (7)	15 (7)	2 (0)	30.5	31.4	25.0	28.8	29.4	25.0	94.4	93.8	100.0
家庭	52	0	52	11 (0)	0 (0)	11 (0)	9 (0)	0 (0)	9 (0)	21.2		21.2	17.3		17.3	81.8		81.8
看護	28	2	26	25 (24)	2 (2)	23 (22)	25 (24)	2 (2)	23 (22)	89.3	100.0	88.5	89.3	100.0	88.5	100.0	100.0	100.0
総合	647	268	379	197 (1)	86 (0)	111 (1)	174 (1)	80 (0)	94 (1)	30.4	32.1	29.3	26.9	29.9	24.8	88.3	93.0	84.7
その他	260	76	184	208 (0)	67 (0)	141 (0)	179 (0)	48 (0)	131 (0)	80.0	88.2	76.6	68.8	63.2	71.2	86.1	71.6	92.9
私立	1,754	867	887	1,492 (82)	743 (28)	749 (54)	1,222 (46)	574 (6)	648 (40)	85.1	85.7	84.4	69.7	66.2	73.1	81.9	77.3	86.5
普通	1,705	861	844	1,447 (37)	737 (22)	710 (15)	1,177 (1)	568 (0)	609 (1)	84.9	85.6	84.1	69.0	66.0	72.2	81.3	77.1	85.8
看護	49	6	43	45 (45)	6 (6)	39 (39)	45 (45)	6 (6)	39 (39)	91.8	100.0	90.7	91.8	100.0	90.7	100.0	100.0	100.0
定時制	285	183	102	34 (1)	19 (1)	15 (0)	30 (1)	18 (1)	12 (0)	11.9	10.4	14.7	10.5	9.8	11.8	88.2	94.7	80.0
公立	263	171	92	33 (1)	19 (1)	14 (0)	30 (1)	18 (1)	12 (0)	12.5	11.1	15.2	11.4	10.5	13.0	90.9	94.7	85.7
普通	188	112	76	30 (1)	16 (1)	14 (0)	27 (1)	15 (1)	12 (0)	16.0	14.3	18.4	14.4	13.4	15.8	90.0	93.8	85.7
工業	55	50	5	2 (0)	2 (0)	0 (0)	2 (0)	2 (0)	0 (0)	3.6	4.0	0.0	3.6	4.0	0.0	100.0	100.0	
商業	18	9	9	1 (0)	1 (0)	0 (0)	1 (0)	1 (0)	0 (0)	5.6	11.1	0.0	5.6	11.1	0.0	100.0	100.0	
看護	2	0	2	0 (0)	0 (0)	0 (0)	0 (0)	0 (0)	0 (0)	0.0		0.0	0.0		0.0			
私立	22	12	10	1 (0)	0 (0)	1 (0)	0 (0)	0 (0)	0 (0)	4.5	0.0	10.0	0.0	0.0	0.0	0.0		0.0

(注) 志願先及び進学先は、大学学部・短期大学本科及びその他(大学・短期大学の別科、通信教育部、高等学校専攻科等)である。()は、その他を再掲。

④の志願率は(志願者数/卒業生数)×100(%)

⑤の進学率は(進学者数/卒業生数)×100(%)

⑥の合格率は(進学者数/志願者数)×100(%)

(2) 国・公・私立大学、短期大学別進学者数(平成19年3月卒業者)

① 計(大学+短期大学)

② 大学

区 分	計						国立			公立			私立			計						国立		
	計	男	女	計	男	女	計	男	女	計	男	女	計	男	女	計	男	女	計	男	女			
合 計	2,994	1,433	1,561	518	261	257	186	38	148	2,290	1,134	1,156	2,549	1,380	1,169	518	261	257						
	1,818	865	953	266	131	135	129	27	102	1,423	707	716	1,451	823	628	266	131	135						
	1,176	568	608	252	130	122	57	11	46	867	427	440	1,098	557	541	252	130	122						
全 日 制	2,965	1,416	1,549	515	259	256	175	30	145	2,275	1,127	1,148	2,536	1,371	1,165	515	259	256						
	1,789	848	941	263	129	134	118	19	99	1,408	700	708	1,438	814	624	263	129	134						
	1,101	490	611	199	105	94	90	16	74	812	369	443	896	476	420	199	105	94						
	66	40	26	2	1	1	0	0	0	64	39	25	45	36	9	2	1	1						
	144	127	17	4	3	1	2	0	2	138	124	14	132	121	11	4	3	1						
	106	55	51	5	0	5	1	0	1	100	55	45	79	51	28	5	0	5						
	10	8	2	1	1	0	1	1	0	8	6	2	10	8	2	1	1	0						
	9	0	9	0	0	0	1	0	1	8	0	8	2	0	2	0	0	0						
	1	0	1	0	0	0	0	0	0	1	0	1	1	0	1	0	0	0						
	173	80	93	8	3	5	10	0	10	155	77	78	130	76	54	8	3	5						
	179	48	131	44	16	28	13	2	11	122	30	92	143	46	97	44	16	28						
	私 立	1,176	568	608	252	130	122	57	11	46	867	427	440	1,098	557	541	252	130	122					
	普 通	1,176	568	608	252	130	122	57	11	46	867	427	440	1,098	557	541	252	130	122					
	看 護	0	0	0	0	0	0	0	0	0	0	0	0	0	0	0	0	0	0					
定 時 制	29	17	12	3	2	1	11	8	3	15	7	8	13	9	4	3	2	1						
	29	17	12	3	2	1	11	8	3	15	7	8	13	9	4	3	2	1						
	26	14	12	3	2	1	8	5	3	15	7	8	13	9	4	3	2	1						
	2	2	0	0	0	0	2	2	0	0	0	0	0	0	0	0	0	0						
	1	1	0	0	0	0	1	1	0	0	0	0	0	0	0	0	0	0						
	0	0	0	0	0	0	0	0	0	0	0	0	0	0	0	0	0	0	0					
私 立	0	0	0	0	0	0	0	0	0	0	0	0	0	0	0	0	0	0						

③ 短期大学

公立			私立			計			国立			公立			私立		
計	男	女	計	男	女	計	男	女	計	男	女	計	男	女	計	男	女
145	18	127	1,886	1,101	785	445	53	392	0	0	0	41	20	21	404	33	371
93	11	82	1,092	681	411	367	42	325	0	0	0	36	16	20	331	26	305
52	7	45	794	420	374	78	11	67	0	0	0	5	4	1	73	7	66
145	18	127	1,876	1,094	782	429	45	384	0	0	0	30	12	18	399	33	366
93	11	82	1,082	674	408	351	34	317	0	0	0	25	8	17	326	26	300
70	9	61	627	362	265	205	14	191	0	0	0	20	7	13	185	7	178
0	0	0	43	35	8	21	4	17	0	0	0	0	0	0	21	4	17
2	0	2	126	118	8	12	6	6	0	0	0	0	0	0	12	6	6
0	0	0	74	51	23	27	4	23	0	0	0	1	0	1	26	4	22
1	1	0	8	6	2	0	0	0	0	0	0	0	0	0	0	0	0
1	0	1	1	0	1	7	0	7	0	0	0	0	0	0	7	0	7
0	0	0	1	0	1	0	0	0	0	0	0	0	0	0	0	0	0
10	0	10	112	73	39	43	4	39	0	0	0	0	0	0	43	4	39
9	1	8	90	29	61	36	2	34	0	0	0	4	1	3	32	1	31
52	7	45	794	420	374	78	11	67	0	0	0	5	4	1	73	7	66
52	7	45	794	420	374	78	11	67	0	0	0	5	4	1	73	7	66
0	0	0	0	0	0	0	0	0	0	0	0	0	0	0	0	0	0
0	0	0	10	7	3	16	8	8	0	0	0	11	8	3	5	0	5
0	0	0	10	7	3	16	8	8	0	0	0	11	8	3	5	0	5
0	0	0	10	7	3	13	5	8	0	0	0	8	5	3	5	0	5
0	0	0	0	0	0	2	2	0	0	0	0	2	2	0	0	0	0
0	0	0	0	0	0	1	1	0	0	0	0	1	1	0	0	0	0
0	0	0	0	0	0	0	0	0	0	0	0	0	0	0	0	0	0
0	0	0	0	0	0	0	0	0	0	0	0	0	0	0	0	0	0

(3) 大学学部系統別進学者数(平成19年3月卒業者)

区分	計			文学		法・政		商・経		教育		理学		工学		商船	
	計	男	女	男	女	男	女	男	女	男	女	男	女	男	女	男	女
合計	2,549	1,380	1,169	236	425	123	61	330	141	35	74	85	41	375	53	1	1
公立	1,451	823	628	142	234	55	29	180	78	21	43	60	22	263	28	0	0
私立	1,098	557	541	94	191	68	32	150	63	14	31	25	19	112	25	1	1
全日制	2,536	1,371	1,165	232	424	123	61	330	141	35	74	84	41	372	53	1	1
公立	1,438	814	624	138	233	55	29	180	78	21	43	59	22	260	28	0	0
普通	896	476	420	98	149	42	25	104	51	16	24	43	12	116	15	0	0
農業	45	36	9	3	3	1	0	1	1	1	1	0	0	12	0	0	0
工業	132	121	11	4	3	0	0	8	2	1	0	1	0	100	4	0	0
商業	79	51	28	5	9	1	0	35	9	1	6	0	1	4	0	0	0
水産	10	8	2	2	1	0	0	3	0	0	0	0	0	1	1	0	0
家庭	2	0	2	0	0	0	0	0	0	0	0	0	0	0	0	0	0
看護	1	0	1	0	0	0	0	0	0	0	0	0	0	0	0	0	0
総合学科	130	76	54	20	24	7	1	24	3	1	9	3	1	15	1	0	0
その他	143	46	97	6	44	4	3	5	12	1	3	12	8	12	7	0	0
私立	1,098	557	541	94	191	68	32	150	63	14	31	25	19	112	25	1	1
普通	1,098	557	541	94	191	68	32	150	63	14	31	25	19	112	25	1	1
看護	0	0	0	0	0	0	0	0	0	0	0	0	0	0	0	0	0
定時制	13	9	4	4	1	0	0	0	0	0	0	1	0	3	0	0	0
公立	13	9	4	4	1	0	0	0	0	0	0	1	0	3	0	0	0
普通	13	9	4	4	1	0	0	0	0	0	0	1	0	3	0	0	0
工業	0	0	0	0	0	0	0	0	0	0	0	0	0	0	0	0	0
商業	0	0	0	0	0	0	0	0	0	0	0	0	0	0	0	0	0
看護	0	0	0	0	0	0	0	0	0	0	0	0	0	0	0	0	0
私立	0	0	0	0	0	0	0	0	0	0	0	0	0	0	0	0	0

(4) 短期大学学科系統別進学者数(平成19年3月卒業者)

区分	計			文学		法・商・経		教育		理・工		農学		家政		看護医療技術	
	計	男	女	男	女	男	女	男	女	男	女	男	女	男	女	男	女
合計	445	53	392	4	29	17	20	5	127	9	0	1	0	3	134	12	63
公立	367	42	325	3	21	15	18	4	110	8	0	1	0	3	111	7	52
私立	78	11	67	1	8	2	2	1	17	1	0	0	0	0	23	5	11
全日制	429	45	384	4	29	9	17	5	126	9	0	1	0	3	132	12	61
公立	351	34	317	3	21	7	15	4	109	8	0	1	0	3	109	7	50
普通	205	14	191	2	16	6	9	1	64	2	0	0	0	0	61	2	34
農業	21	4	17	1	0	0	0	1	4	0	0	1	0	1	11	0	2
工業	12	6	6	0	0	0	0	1	1	4	0	0	0	0	4	1	1
商業	27	4	23	0	0	0	2	0	7	1	0	0	0	0	12	3	2
水産	0	0	0	0	0	0	0	0	0	0	0	0	0	0	0	0	0
家庭	7	0	7	0	0	0	0	0	4	0	0	0	0	0	3	0	0
看護	0	0	0	0	0	0	0	0	0	0	0	0	0	0	0	0	0
総合学科	43	4	39	0	1	0	0	1	18	1	0	0	0	2	10	0	7
その他	36	2	34	0	4	1	4	0	11	0	0	0	0	0	8	1	4
私立	78	11	67	1	8	2	2	1	17	1	0	0	0	0	23	5	11
普通	78	11	67	1	8	2	2	1	17	1	0	0	0	0	23	5	11
看護	0	0	0	0	0	0	0	0	0	0	0	0	0	0	0	0	0
定時制	16	8	8	0	0	8	3	0	1	0	0	0	0	0	2	0	2
公立	16	8	8	0	0	8	3	0	1	0	0	0	0	0	2	0	2
普通	13	5	8	0	0	5	3	0	1	0	0	0	0	0	2	0	2
工業	2	2	0	0	0	2	0	0	0	0	0	0	0	0	0	0	0
商業	1	1	0	0	0	1	0	0	0	0	0	0	0	0	0	0	0
看護	0	0	0	0	0	0	0	0	0	0	0	0	0	0	0	0	0
私立	0	0	0	0	0	0	0	0	0	0	0	0	0	0	0	0	0

農・水		医学		歯学		薬学		看護		家政		体育		芸術		その他	
男	女	男	女	男	女	男	女	男	女	男	女	男	女	男	女	男	女
37	29	16	13	9	7	20	45	35	109	15	101	34	13	25	53	4	3
27	13	0	5	1	0	5	9	15	55	10	68	24	10	16	31	4	3
10	16	16	8	8	7	15	36	20	54	5	33	10	3	9	22	0	0
37	29	16	13	9	7	20	45	35	108	15	101	34	13	25	51	3	3
27	13	0	5	1	0	5	9	15	54	10	68	24	10	16	29	3	3
12	10	0	4	1	0	5	8	11	45	6	46	12	7	9	24	1	0
11	1	0	0	0	0	0	0	1	0	1	2	3	1	2	0	0	0
0	0	0	0	0	0	0	0	0	0	0	1	1	1	5	0	1	0
0	0	0	0	0	0	0	0	0	0	0	2	5	0	0	1	0	0
2	0	0	0	0	0	0	0	0	0	0	0	0	0	0	0	0	0
0	0	0	0	0	0	0	0	0	0	0	2	0	0	0	0	0	0
0	0	0	0	0	0	0	0	0	1	0	0	0	0	0	0	0	0
0	0	0	0	0	0	0	0	1	4	2	8	2	0	0	1	1	2
2	2	0	1	0	0	0	1	2	4	1	7	1	1	0	3	0	1
10	16	16	8	8	7	15	36	20	54	5	33	10	3	9	22	0	0
10	16	16	8	8	7	15	36	20	54	5	33	10	3	9	22	0	0
0	0	0	0	0	0	0	0	0	0	0	0	0	0	0	0	0	0
0	0	0	0	0	0	0	0	0	1	0	0	0	0	0	2	1	0
0	0	0	0	0	0	0	0	0	1	0	0	0	0	0	2	1	0
0	0	0	0	0	0	0	0	0	1	0	0	0	0	0	2	1	0
0	0	0	0	0	0	0	0	0	0	0	0	0	0	0	0	0	0
0	0	0	0	0	0	0	0	0	0	0	0	0	0	0	0	0	0
0	0	0	0	0	0	0	0	0	0	0	0	0	0	0	0	0	0
0	0	0	0	0	0	0	0	0	0	0	0	0	0	0	0	0	0

体育		芸術		その他	
男	女	男	女	男	女
1	3	1	15	0	1
1	3	0	10	0	0
0	0	1	5	0	1
1	3	1	15	0	1
1	3	0	10	0	0
1	2	0	5	0	0
0	0	0	0	0	0
0	0	0	0	0	0
0	0	0	0	0	0
0	0	0	0	0	0
0	0	0	0	0	0
0	0	0	0	0	0
0	0	0	3	0	0
0	1	0	2	0	0
0	0	1	5	0	1
0	0	1	5	0	1
0	0	0	0	0	0
0	0	0	0	0	0
0	0	0	0	0	0
0	0	0	0	0	0
0	0	0	0	0	0
0	0	0	0	0	0
0	0	0	0	0	0
0	0	0	0	0	0
0	0	0	0	0	0

(5) 地方別進学者数(平成19年3月卒業者)

(全日制 + 定時制)

	計	合計									計		
		計			公立高校			私立高校			計		
		計			計			計			計		
		計	男	女	計	男	女	計	男	女	計	男	女
合	計	2,994	1,433	1,561	1,818	865	953	1,176	568	608	2,549	1,380	1,169
国	立	518	261	257	266	131	135	252	130	122	518	261	257
公	立	186	38	148	129	27	102	57	11	46	145	18	127
私	立	2,290	1,134	1,156	1,423	707	716	867	427	440	1,886	1,101	785
北	道	12	8	4	5	4	1	7	4	3	11	7	4
国	立	8	5	3	3	2	1	5	3	2	8	5	3
公	立	0	0	0	0	0	0	0	0	0	0	0	0
私	立	4	3	1	2	2	0	2	1	1	3	2	1
東	北	10	8	2	3	3	0	7	5	2	10	8	2
国	立	4	3	1	2	2	0	2	1	1	4	3	1
公	立	1	0	1	0	0	0	1	0	1	1	0	1
私	立	5	5	0	1	1	0	4	4	0	5	5	0
関	東	467	269	198	171	104	67	296	165	131	451	267	184
国	立	46	28	18	9	3	6	37	25	12	46	28	18
公	立	12	5	7	4	2	2	8	3	5	11	5	6
私	立	409	236	173	158	99	59	251	137	114	394	234	160
中	部	101	65	36	55	38	17	46	27	19	98	63	35
国	立	17	12	5	6	6	0	11	6	5	17	12	5
公	立	7	0	7	5	0	5	2	0	2	7	0	7
私	立	77	53	24	44	32	12	33	21	12	74	51	23
近	畿	875	406	469	419	194	225	456	212	244	807	401	406
国	立	51	25	26	10	2	8	41	23	18	51	25	26
公	立	25	8	17	14	4	10	11	4	7	24	7	17
私	立	799	373	426	395	188	207	404	185	219	732	369	363
中	国	289	136	153	217	104	113	72	32	40	268	136	132
国	立	49	26	23	22	12	10	27	14	13	49	26	23
公	立	19	6	13	16	6	10	3	0	3	16	6	10
私	立	221	104	117	179	86	93	42	18	24	203	104	99
四	国	1,134	468	666	871	360	511	263	108	155	804	426	378
国	立	321	147	174	203	95	108	118	52	66	321	147	174
公	立	116	19	97	87	15	72	29	4	25	81	0	81
私	立	697	302	395	581	250	331	116	52	64	402	279	123
高知(再掲)		758	286	472	595	232	363	163	54	109	481	254	227
国	立	226	93	133	154	66	88	72	27	45	226	93	133
公	立	113	19	94	85	15	70	28	4	24	78	0	78
私	立	419	174	245	356	151	205	63	23	40	177	161	16
九	州	104	72	32	75	57	18	29	15	14	99	71	28
国	立	21	14	7	10	8	2	11	6	5	21	14	7
公	立	5	0	5	2	0	2	3	0	3	5	0	5
私	立	78	58	20	63	49	14	15	9	6	73	57	16
国	外	2	1	1	2	1	1	0	0	0	1	1	0
国	立	1	1	0	1	1	0	0	0	0	1	1	0
公	立	1	0	1	1	0	1	0	0	0	0	0	0
私	立	0	0	0	0	0	0	0	0	0	0	0	0

大学(学部)						短期大学(本科)								
公立高校			私立高校			計			公立高校			私立高校		
計			計			計			計			計		
計	男	女	計	男	女	計	男	女	計	男	女	計	男	女
1,451	823	628	1,098	557	541	445	53	392	367	42	325	78	11	67
266	131	135	252	130	122	0	0	0	0	0	0	0	0	0
93	11	82	52	7	45	41	20	21	36	16	20	5	4	1
1,092	681	411	794	420	374	404	33	371	331	26	305	73	7	66
4	3	1	7	4	3	1	1	0	1	1	0	0	0	0
3	2	1	5	3	2	0	0	0	0	0	0	0	0	0
0	0	0	0	0	0	0	0	0	0	0	0	0	0	0
1	1	0	2	1	1	1	1	0	1	1	0	0	0	0
3	3	0	7	5	2	0	0	0	0	0	0	0	0	0
2	2	0	2	1	1	0	0	0	0	0	0	0	0	0
0	0	0	1	0	1	0	0	0	0	0	0	0	0	0
1	1	0	4	4	0	0	0	0	0	0	0	0	0	0
159	102	57	292	165	127	16	2	14	12	2	10	4	0	4
9	3	6	37	25	12	0	0	0	0	0	0	0	0	0
3	2	1	8	3	5	1	0	1	1	0	1	0	0	0
147	97	50	247	137	110	15	2	13	11	2	9	4	0	4
52	36	16	46	27	19	3	2	1	3	2	1	0	0	0
6	6	0	11	6	5	0	0	0	0	0	0	0	0	0
5	0	5	2	0	2	0	0	0	0	0	0	0	0	0
41	30	11	33	21	12	3	2	1	3	2	1	0	0	0
372	190	182	435	211	224	68	5	63	47	4	43	21	1	20
10	2	8	41	23	18	0	0	0	0	0	0	0	0	0
13	3	10	11	4	7	1	1	0	1	1	0	0	0	0
349	185	164	383	184	199	67	4	63	46	3	43	21	1	20
200	104	96	68	32	36	21	0	21	17	0	17	4	0	4
22	12	10	27	14	13	0	0	0	0	0	0	0	0	0
13	6	7	3	0	3	3	0	3	3	0	3	0	0	0
165	86	79	38	18	20	18	0	18	14	0	14	4	0	4
590	328	262	214	98	116	330	42	288	281	32	249	49	10	39
203	95	108	118	52	66	0	0	0	0	0	0	0	0	0
57	0	57	24	0	24	35	19	16	30	15	15	5	4	1
330	233	97	72	46	26	295	23	272	251	17	234	44	6	38
364	208	156	117	46	71	277	32	245	231	24	207	46	8	38
154	66	88	72	27	45	0	0	0	0	0	0	0	0	0
55	0	55	23	0	23	35	19	16	30	15	15	5	4	1
155	142	13	22	19	3	242	13	229	201	9	192	41	4	37
70	56	14	29	15	14	5	1	4	5	1	4	0	0	0
10	8	2	11	6	5	0	0	0	0	0	0	0	0	0
2	0	2	3	0	3	0	0	0	0	0	0	0	0	0
58	48	10	15	9	6	5	1	4	5	1	4	0	0	0
1	1	0	0	0	0	1	0	1	1	0	1	0	0	0
1	1	0	0	0	0	0	0	0	0	0	0	0	0	0
0	0	0	0	0	0	1	0	1	1	0	1	0	0	0
0	0	0	0	0	0	0	0	0	0	0	0	0	0	0

(6) 全日制高等学校の大学別、学部系統別進学者数(平成19年3月卒業者)

学部系統 大学名	計			文学		法・政		商・経		教育		理学		工学		商船	
	計	男	女	男	女	男	女	男	女	男	女	男	女	男	女	男	女
大学合計	1,438	814	624	138	233	55	29	180	78	21	43	59	22	260	28		
	1,098	557	541	94	191	68	32	150	63	14	31	25	19	112	25	1	1
国立大学計	263	129	134	20	44	8	9	10	20	11	22	40	13	23	4		
	252	130	122	8	17	9	4	10	9	13	24	20	15	38	9	1	1
北海道大学	3	2	1	1	1									1			
	5	3	2			2								1			
弘前大学																1	
東北大学	1	1												1			
	1	1								1							
山形大学	1	1		1													
筑波大学	1		1										1				
	6	2	4		1							1	2	1			
埼玉大学	1		1		1												
	2	1	1										1	1			
千葉大学	1	1										1					
	4	4						1				1		1			
東京大学																	
	9	7	2					1					1	6			
東京医科歯科大学	1	1															
東京外国語大学	1		1		1												
	3	1	2	1	2												
東京学芸大学																	
	3	1	2							1	2						
東京農工大学	1		1														
東京芸術大学																	
	1	1															
東京工業大学																	
	2	2												2			
お茶の水女子	1		1		1												
電気通信大学	1	1												1			
	1	1												1			
一橋大学	1		1						1								
	1		1		1												
横浜国立大学																	
	5	5		1				1						3			
富山大学	1	1										1					
	1	1															
福井大学																1	
	1		1														
山梨大学	1	1												1			
信州大学	2	2						1									
	6	2	4		1							1			2		
静岡大学	2	2												2			
	3	3								1				1			
滋賀大学	1		1						1								
京都大学																	
	10	6	4	1	1	1						1		1			
京都工芸繊維大学	2															1	
大阪大学																	
	16	10	6	1	1	1	2	3				1		4	1		
大阪外国語大学	2		2		2												
	1		1		1												
兵庫教育大学	1		1								1						
	1		1								1						

上段=公立高校
下段=私立高校

農・水		医学		歯学		薬学		看護		家政		体育		芸術		その他	
男	女	男	女	男	女	男	女	男	女	男	女	男	女	男	女	男	女
27	13		5	1		5	9	15	54	10	68	24	10	16	29	3	3
10	16	16	8	8	7	15	36	20	54	5	33	10	3	9	22		
14	9		4	1				2	8				1				
6	12	13	7		1	4	2	7	19		1			1	1		
	2																
									1								
		1															
1																	
				1													
	1																
														1			
1									1								
		1															
1																	
1	2					1		1									
																1	
									2								

学部系統 大学名	計			文学		法・政		商・経		教育		理学		工学		商船	
	計	男	女	男	女	男	女	男	女	男	女	男	女	男	女	男	女
神戸大学	3 10	2 7	1 3		1				2			1 1		1 1		1 1	1 1
奈良教育大学	1		1								1						
奈良女子大学	2 1		2 1		2												
鳥取大学	2 1	1	1											1	1		
島根大学	3	1	2							1		2					
岡山大学	13 19	8 11	5 8	1	2	2	1	1	1	1	1	2	3	1	1	4	2
広島大学	3 5	2 3	1 2	1						1	1		1		1		
山口大学	1 2		1 2					1									
徳島大学	6 19	5 10	1 9	1									1		4	1	
鳴門教育大学	1 4	1 2								1 2							
香川大学	18 6	11 4	7 2			2	1	5	3	2	1				1	1	
愛媛大学	24 17	12 9	12 8		2	4	7					3		5	1		
高知大学	151 72	64 27	87 45	15	30			3	13	5	17	30	10				
九州大学	3 6	2 3	1 3		1				1			1		1	2		
佐賀大学	1	1															
大分大学	2	2												2			
宮崎大学	1 3	1 1															
鹿児島大学	2 1	2 1										1					
鹿屋体育大学	1		1														
琉球大学	1	1								1							
メルボルン工科大学	1	1												1			

公立大学計	93 52	11 7	82 45	1 2	40 24	1 1	1 2	5 5	6 5		1 1	1 2	1 1				
国際教養大学	1		1		1												
高崎経済大学	1	1				1											
埼玉県立大学	1		1														
東京都立大学	1 6	1 2			4	1	1		2				1				
横浜市立大学	2	1	1	1					1								
都留文科大学	5 1		5 1		5 1												
静岡県立大学	1		1		1												
滋賀県立大学	1		1		1												
京都府立大学	1		1		1												

農・水		医学		歯学		薬学		看護		家政		体育		芸術		その他	
男	女	男	女	男	女	男	女	男	女	男	女	男	女	男	女	男	女
1									1								
											1						
1																	
1		1	1		1												
1																	
1																	
1																	
		1	1				2	2	3	5							
1			1														
	2																
	1																
9	6		3					2	8								
2	1	8	5						8								
								1									
		1															
1																	
1	2																
1																	
								1					1				

1						1	20		10		1		2		1		
		1					11		3								
										1							
										1							
										1							

学部系統 大学名	計			文学		法・政		商・経		教育		理学		工学		商船	
	計	男	女	男	女	男	女	男	女	男	女	男	女	男	女	男	女
大阪市立大学	1 4		1 3		1		1		1 1								
大阪府立大学	2 2		2 2		1							1		1			1
神戸市外国語大学	1		1		1												
兵庫県立大学	10 1	3	7 1					3	3								
奈良県立大学	1	1		1													
島根県立大学	2 1	1	1 1				1	1									
岡山県立大学	2 1	2										1		1			
県立広島大学	3 1		3 1						1								
広島市立大学	1		1		1												
尾道大学	2	1	1	1													
下関市立大学	2	1	1					1	1								
水産大学	1	1															
香川県立保健医療 大学	1		1														
愛媛県立医療技術 大学	2		2														
高知女子大学	55 23		55 23		32 14												
北九州市立大学	2 3		2 3		1 3												

私立大学計	1,082 794	674 420	408 374	117 84	149 150	46 58	19 26	165 140	52 49	10 1	21 7	18 4	9 4	236 72	23 16		
藤女子大学	1		1		1												
酪農学園大学	1 1	1 1															
仙台大学	1 1	1 1															
東北福祉大学	2	2		2													
石巻専修大学	1	1						1									
流通経済大学	2 1	2 1		1 1													
東京福祉大学	1	1		1													
東京国際大学	2		2		2												
埼玉工業大学	1	1		1													
城西大学	2 1	2 1						2 1									
明海大学	2	2															
獨協大学	1 1		1		1			1									
日本工業大学	1	1												1			
文教大学	1		1		1												

農・水		医学		歯学		薬学		看護		家政		体育		芸術		その他	
男	女	男	女	男	女	男	女	男	女	男	女	男	女	男	女	男	女
		1															
									3							1	
								1									
										1							
											1						
								1				1					
								1								1	
1																	
								1									
								2									
								13		10							
								7		2							
															1		

12	4		1		5	9	12	26	10	58	24	8	16	27	3	2
4	4	2	1	8	6	11	34	13	24	5	29	10	3	8	21	
1																
1																
												1				
												1				
												1				
						2										

学部系統 大学名	計			文学		法・政		商・経		教育		理学		工学		商船	
	計	男	女	男	女	男	女	男	女	男	女	男	女	男	女	男	女
駿河台大学	1	1				1											
聖学院大学	1		1		1												
十文字学園女子大学	1		1														
尚美学園大学	2	1	1			1											
ものづくり大学	1	1												1			
千葉工業大学	1	1												1			
中央学院大学	1	1						1									
麗澤大学	2	2		1				1									
国際武道大学	4 1	3 1	1														
帝京平成大学	3 1	3 1								1							
八千代国際大学	1	1		1													
城西国際大学	4 2	2 2	2		1			2 1									
清和大学	1	1				1											
千葉科学大学	1		1														
青山学院大学	5 7	3 4	2 3		1 1	1 1	1	1 2			1			2			
亜細亜大学	2	1	1		1			1									
大妻女子大学	1		1														
桜美林大学	1	1		1													
学習院大学	2	1	1		1			1									
北里大学	2 4		2 3														
杏林大学	2 1		2 1		2												
慶應義塾大学	1 9		1 3	1 1	1 2			1 1						2		1	
国学院大学	3 2	2 1	1 1	2 1			1 1										
国土舘大学	3 3	3 3		1 2			1			1							
駒澤大学	3 1	2 1	1				1	2 1									
芝浦工業大学	3 2	3 2												3 2			
順天堂大学	2	2															
上智大学	3		3		2		1										
昭和大学	1		1														
昭和女子大学	2		2		1												
杉野女子大学	1		1														
成蹊大学	1 1		1		1												

農・水		医学		歯学		薬学		看護		家政		体育		芸術		その他	
男	女	男	女	男	女	男	女	男	女	男	女	男	女	男	女	男	女
										1							
														1			
												3	1				
										1		1					1
								1	1								
															1		
														1			
							1										
										1							
		1								1							
	2		1							1							
										1							
										1							
												1					
								1				1					
			1														
												1					
											1						

学部系統 大学名	計			文学		法・政		商・経		教育		理学		工学		商船	
	計	男	女	男	女	男	女	男	女	男	女	男	女	男	女	男	女
成城大学	2 2		2 1 1		1		1		1								
聖路加看護大学			1														
専修大学	4 3	3 2	1 1	1			1	2	1								
創価大学	5 1	3	2 1				1	2	1	1		1					
大東文化大学	6 4	4 2	2 2		2 1 1	1	1	2									
高千穂商科大学	1	1						1									
拓殖大学	2 4	2 3			1		1	2	2								
玉川大学	1		1								1						
中央大学	3 14	3 9		1			2	4	4	3	1			2			
津田塾大学	1		1		1												
帝京大学	6 1	4	2 1	1	1 1		2		1								
東海大学	7	6	1	1										3			
東京音楽大学	1 1		1 1														
東京家政大学	1 4		1 4		2						2						
東京経済大学	1 2	1	1	1				1	1								
東京女子大学	1		1		1												
東京造形大学	1		1														
東京電機大学	2 2	2 2									1		2 1				
東京農業大学	7 3	6 2	1 1														
東京薬科大学	1		1														
東京理科大学	10	7	3					1			1		5	3			
東洋大学	1 7	1 5	2	2	2			1					1 2				
日本大学	8 11	6 7	2 4	1 1	1 2	1	2	1	1				2 3	1			
日本歯科大学	3	1	2														
日本獣医畜産	1	1															
日本女子大学	4		4		1												
日本女子体育大学	2		2														
日本体育大学	2 1	2 1															
文化女子大学	1 1		1 1														
法政大学	3 8	3 4	4	1	2	1	2	1	2				1				
星薬科大学	1		1														
武蔵大学	2		2		2												

農・水		医学		歯学		薬学		看護		家政		体育		芸術		その他	
男	女	男	女	男	女	男	女	男	女	男	女	男	女	男	女	男	女
								1									
												1					
								1									
1												1			1		
															1		
											1				1		
5	1										1						
2	1																
								1									
1												1			1		
							1	2									
1																	
											3						
													2				
													2				
													1				
											1						
											1						
								1									

学部系統 大学名	計			文学		法・政		商・経		教育		理学		工学		商船	
	計	男	女	男	女	男	女	男	女	男	女	男	女	男	女	男	女
武蔵工業大学	1 4		1 3												1 3		
武蔵野音楽大学	2 3				2 3												
明治大学	4 18	3 11	1 7			1 3	1 1	2 7							1 1		
明治学院大学	2	1	1		1	1											
明治薬科大学	1		1														
明星大学	2	2		1				1									
立教大学	1 7		1 4		1 3		1 2		2 1								
立正大学	4 2	2 2	2	2	1		1										
早稲田大学	2 25		2 13	2 12	4	4	2	1	3	2		1	1	3	4		
東京工科大学	2 3	2 3												2 2			
日本赤十字看護大学	1		1														
駒沢女子大学	1		1		1												
東京純心女子大学	1		1														
麻布大学	1		1														
神奈川工科大	1 1	1 1												1 1			
神奈川大学	1 3	1 1	2			1	1		1					1			
神奈川歯科大	1		1														
関東学院大学	5 1	5 1		1		3 1								1			
鎌倉女子大学	1		1								1						
洗足学園大学	1	1															
鶴見大学	1	1															
フェリス女学院大学	1		1		1												
横浜商科大学	1 3	1 3						1 3									
昭和音楽大学	2	1	1														
横浜薬科大学	1	1															
金沢工業大学	3	2	1											2	1		
北陸大学	1		1														
金沢学院大学	1		1		1												
福井工業大学	2 1	2 1												2 1			
山梨学院大学	1	1				1											
帝京科学大学	1	1									1						
岐阜経済大学	2	2						2									

農・水		医学		歯学		薬学		看護		家政		体育		芸術		その他	
男	女	男	女	男	女	男	女	男	女	男	女	男	女	男	女	男	女
														2			
														3			
	1																
							1										
														1			
														1			
									1								
		1													1		
						1											
														1			
														1	1		
							1										

学部系統 大学名	計			文学		法・政		商・経		教育		理学		工学		商船	
	計	男	女	男	女	男	女	男	女	男	女	男	女	男	女	男	女
朝日大学	2 4	2 3	1					2 2									
聖徳学園岐阜教育 大学	1		1		1												
中京学院大学	2	2				2											
静岡産業大学	1 1	1	1					1	1								
愛知大学	1 2	1 1	1	1	1			1									
愛知学院大学	2	1	1				1										
愛知工業大学	5	5						1					4				
名古屋経済大学	1	1						1									
金城学院大学	1		1		1												
大同工業大学	1	1											1				
中京大学	5 6	4 3	1 3	1 1	1			3 2	1								1
中部大学	2	1	1	1													1
名古屋学院大学	2	2						2									
名古屋芸術大学	1 1		1 1														
名古屋商科大	5 3	5 2	1					5 2	1								
藤田保健衛生大学	1 1		1 1														
南山大学	2	1	1	1	1												
日本福祉大学	1 1	1 1		1 1													
名城大学	1 4	1 3	1		1			1					1 2				
名古屋外国語大学	1		1		1												
名古屋産業大学	1	1						1									
三重中京大学	1 1	1 1				1 1											
四日市大学	5	5				1		4									
鈴鹿医療科学大学	1	1															
鈴鹿国際大学	1		1		1												
四日市看護医療大 学	1		1														
成安造形大学	2		2														
びわこ成蹊スポー ツ大学	1	1															
大谷大学	3		3		3												
京都外国語大学	6	5	1	5	1												
京都学園大学	5 7	5 6	1	2	1	1		3 5									
京都産業大学	19 9	14 6	5 3	1 2	1 1	3 1	1	9 2	3 2		1			1			

学部系統 大学名	計			文学		法・政		商・経		教育		理学		工学		商船	
	計	男	女	男	女	男	女	男	女	男	女	男	女	男	女	男	女
京都女子大学	4 13		4 13		2 6						2						
京都精華大学	3 2	2 1	1 1	1 1	1												
京都薬科大学	1 2	1															
京都光華女子大学	3		3		2												
種智院大学	1	1		1													
京都橘女子大学	5 5	2 2	3 3	2 1	3 2		1										
同志社大学	6 21	5 10	1 11		1 4	2 2	4	2 6	3					1 2			
同志社女子大学	2 6		2 6		4												
ノートルダム女子大学	1 3		1 3		1 2												
佛教大学	7 7	3 4	4 3	2 4	3 3	1				1							
立命館大学	11 39	7 21	4 18	2 4	3 11		7	4	2 5	1 1		3		4			
龍谷大学	7 18	5 9	2 9	2 5	7		1	1	2 3	2 1		1					
明治鍼灸大学	2	2															
京都造形芸術大学	1 3	1 1															
京都文教大学	1 1		1 1		1 1												
京都嵯峨芸術大学	1		1														
大阪学院大学	5 2	4 2	1	1					3 2								
大阪経済大学	6 6	4 3	2 3						4 3	2 3							
大阪経済法科大学	8 8	7 7	1 1			2 4	1	5 3	1								
大阪芸術大学	4 4		4 3											1			
大阪工業大学	4 2	4 2				1								4 1			
大阪産業大学	10 6	10 4						4 4	2					6			
大阪歯科大学	1		1														
大阪樟蔭女子大学	1 4		1 4		2												
大阪商業大学	14 6	13 6	1					13 6	1								
大阪体育大学	2	2															
大阪電気通信大学	1 1	1 1												1 1			
大阪薬科大学	6	2	4														
大阪大谷大学	4 1	1 1	3 1	1	1						3						
追手門学院大学	5 1	3 1	2 1	1	2 1			2									
関西大学	8 19	6 8	2 11	1 5	1 6		2	6 1	1 5								
関西医科大学	1	1															

学部系統 大学名	計			文学		法・政		商・経		教育		理学		工学		商船	
	計	男	女	男	女	男	女	男	女	男	女	男	女	男	女	男	女
関西外国語大学	9 6	3 2	6 4	3 2	6 4												
近畿大学	20 15	11 12	9 3				1	2 7	3 2			1		8 3	4 1		
摂南大学	8	6	2		1	1			1					5			
相愛大学	4	1	3	1	1												
帝塚山学院大学	4 1	1 1	3	1 1	3												
梅花女子大学	1 1		1		1												
阪南大学	9 6	5 5	4 1	1 2	1			4 3	4								
桃山学院大学	2 3	2 2	1	2 1	1				1								
大阪国際大学	11	5	6	1	4	2		2									
関西福祉科学大学	1		1														
太成学院大学	6 3	4 3	2	1 1	1			2 1			1						
大阪明浄大学	2	1	1	1	1												
大阪成蹊大学	3 1	2 1	1					2									
東大阪大学	1	1								1							
四条畷学園大学	1	1															
大阪総合保育大学	1		1														
森ノ宮医療大学	2	2															
大手前大学	4 2	2 1	2 1	2 1	1												
関西学院大学	6 22	2 9	4 13	1 3	1 6	1 1	1 4	5	3 2			1					
甲南大学	4 5	1 2	3 3			1 1	1 1	1	1 2						1		
甲南女子大学	3 13		3 13		3 8												
神戸学院大学	15 21	5 11	10 10	1 2	4 1		3 1	4 3	2 1								
神戸女子大学	6 8		6 8		4 5						1						
神戸薬科大学	1 7		1 7														
神戸松蔭女子大学	2 3		2 3		2 3												
神戸親和女子大学	2		2								2						
聖和大学	1		1								1						
武庫川女子大学	8 6		8 6		5 5						1						
神戸国際大学	12 2	10 1	2 1					9 1	2 1					1			
宝塚造形芸術大学	2 4	1 2	1 2														
姫路獨協大学	9 4	2 3	7 1	2 1	7		1	2									
流通科学大学	2 5	1 1	1 4	1 1	1			1	1 3								

学部系統 大学名	計			文学		法・政		商・経		教育		理学		工学		商船	
	計	男	女	男	女	男	女	男	女	男	女	男	女	男	女	男	女
神戸芸術工科大学	2	2															
兵庫大学	1		1														
関西福祉大学	4	1	3	1	2												
関西国際大学	4	3	1	1						2							
近畿福祉大学	5	4	1	4	1					1							
近大姫路大学	2		2														
帝塚山大学	4	2	2	1	1	1											
天理大学	3		3		3												
奈良大学	4	3	1	3	1												
奈良産業大学	2	2						2									
高野山大学	3	3						3									
岡山商科大学	1	1		1													
岡山理科大学	8	7	1			2	1	5				9	8	1			
くらしき作陽大学	3	1	2									2	1				
就実大学	6	1	5	1	4												
美作女子大学	1	1			1						4						
吉備国際大学	24	2	22	1													
川崎医療福祉大学	1	1															
山陽学園大学	20	7	13	4	7												
倉敷芸術科学	5	2	3	2	1							1	1				
岡山学院大学	7	2	5		2												
中国学園大学	1		1		1												
環太平洋大学	2	1	1														
広島経済大学	11	8	3							3	3						
広島工業大学	3	2	1														
広島女学院大学	1		1						1								
福山大学	1	1							1								
安田女子大学	8	8												8			
福山平成大学	1		1														
呉大学	10	10						7						3			
広島国際大学	1		1														1
日本赤十字広島看護大学	4	3	1	1					1								
	2	2			1												
	1		1		1												
	10	7	3	1	1									3			
	3	2	1											1			
	3		3														

学部系統 大学名	計			文学		法・政		商・経		教育		理学		工学		商船	
	計	男	女	男	女	男	女	男	女	男	女	男	女	男	女	男	女
徳山大学	3 6	3 4	3 2					3 4	1								
東亜大学	8	8		2													
梅光女学院大学	1		1		1												
山口東京理科大学	1	1												1			
宇部フロンティア大学	1	1		1													
四国大学	18 5	4 2	14 3		3 2			3 1	1		1						
徳島文理大学	66 21	43 9	23 12	23 1	5 2	6			1	1				5 1	1		
四国学院大学	25 5	12 2	13 3	11 2	12 3						1						
高松大学	4 1	2 1	2					1 1	1		1						
松山大学	56 14	27 10	29 4	5 2	9 1	5	5	16 7	13 1								
聖カタリナ女子大学	3	3		2													
松山東雲女子大学	3 1		3 1		3 1												
高知工科大学	153 22	140 19	13 3											140 19	13 3		
九州共立大学	4	4						1						3			
九州産業大学	4 2	4			2 1			2						1			
久留米大学	1		1		1												
久留米工業大学	1	1												1			
第一経済大学	4 4	4 4						4 4									
第一薬科大学	1 1		1 1														
西日本工業大学	9 3	8 3	1											5 2	1		
福岡大学	2 1	2			1			2									
福岡工業大学	2	2												2			
九州国際大学	1	1				1											
九州情報大学	2	1	1					1	1								
九州栄養福祉大学	1	1		1													
日本赤十字九州国際看護大学	1		1														
長崎外国語大学	1	1		1													
長崎国際大学	1		1		1												
九州東海大学	2	1	1														
崇城大学	3 1	3			1						1			2			
熊本学園大学	1	1						1									
九州看護福祉大学	1		1														

学部系統 大学名	計			文学		法・政		商・経		教育		理学		工学		商船	
	計	男	女	男	女	男	女	男	女	男	女	男	女	男	女	男	女
平成音楽大学	1		1														
日本文理大学	8	7	1	1				1	1					5			
別府大学	1	1		1													
立命館アジア太平洋大学	1		1		1												
南九州大学	3	3															
宮崎産業経営大学	1	1				1											
第一工業大学	2	2												2			
	1	1												1			
名桜大学	1	1		1													
東京女学館大学	1		1		1												
東京富士大学	1	1						1									
目白大学	1		1		1												
東京工芸大学	1	1															
	1		1														
東京歯科大学	3	2	1														

農・水		医学		歯学		薬学		看護		家政		体育		芸術		その他	
男	女	男	女	男	女	男	女	男	女	男	女	男	女	男	女	男	女
															1		
	3																
															1		
																1	
				2	1												

(7) 全日制高等学校の短期大学別、学科系統別進学者数(平成19年3月卒業者)

大学名	学部系統			計		文学		法商政		教育		理工	
	計	男	女	男	女	男	女	男	女	男	女	男	女
短期大学合計	351	34	317	3	21	7	15	4	109	8	0	0	0
	78	11	67	1	8	2	2	1	17	1	0	0	0

国立短期大学計	0	0	0	0	0	0	0	0	0	0	0	0	0
	0	0	0	0	0	0	0	0	0	0	0	0	0

公立短期大学計	25	8	17	0	4	7	8	0	2	0	0	0	0
	5	4	1	1	0	2	0	0	0	0	0	0	0
神奈川県立外語短大	1	0	1	0	1	0	0	0	0	0	0	0	0
	0	0	0	0	0	0	0	0	0	0	0	0	0
三重短大	1	1	0	0	0	1	0	0	0	0	0	0	0
	0	0	0	0	0	0	0	0	0	0	0	0	0
島根県立島根女子短大	1	0	1	0	1	0	0	0	0	0	0	0	0
	0	0	0	0	0	0	0	0	0	0	0	0	0
倉敷市立短大	1	0	1	0	0	0	0	0	0	0	0	0	0
	0	0	0	0	0	0	0	0	0	0	0	0	0
新見女子短大	1	0	1	0	0	0	0	0	1	0	0	0	0
	0	0	0	0	0	0	0	0	0	0	0	0	0
高知短大	19	7	12	0	1	6	8	0	1	0	0	0	0
	5	4	1	1	0	2	0	0	0	0	0	0	0
ランガラカレッジ短大	1	0	1	0	1	0	0	0	0	0	0	0	0
	0	0	0	0	0	0	0	0	0	0	0	0	0

私立短期大学計	326	26	300	3	17	0	7	4	107	8	0	0	0
	73	7	66	0	8	0	2	1	17	1	0	0	0
拓殖大学北海道短大	1	1	0	0	0	0	0	1	0	0	0	0	0
	0	0	0	0	0	0	0	0	0	0	0	0	0
武蔵丘短大	1	1	0	0	0	0	0	0	0	0	0	0	0
	0	0	0	0	0	0	0	0	0	0	0	0	0
青山学院女子短大	0	0	0	0	0	0	0	0	0	0	0	0	0
	1	0	1	0	1	0	0	0	0	0	0	0	0
大妻女子大学短大	0	0	0	0	0	0	0	0	0	0	0	0	0
	1	0	1	0	0	0	0	0	0	0	0	0	0
国際短大	1	1	0	1	0	0	0	0	0	0	0	0	0
	0	0	0	0	0	0	0	0	0	0	0	0	0
駒沢女子短大	1	0	1	0	0	0	0	0	1	0	0	0	0
	0	0	0	0	0	0	0	0	0	0	0	0	0
昭和女子大学	1	0	1	0	1	0	0	0	0	0	0	0	0
	0	0	0	0	0	0	0	0	0	0	0	0	0
帝京女子短大	1	0	1	0	0	0	1	0	0	0	0	0	0
	0	0	0	0	0	0	0	0	0	0	0	0	0
東京家政学院短大	1	0	1	0	0	0	0	0	0	0	0	0	0
	0	0	0	0	0	0	0	0	0	0	0	0	0
東京成徳短大	1	0	1	0	0	0	0	0	1	0	0	0	0
	0	0	0	0	0	0	0	0	0	0	0	0	0
立教女学院短大	0	0	0	0	0	0	0	0	0	0	0	0	0
	1	0	1	0	0	0	0	0	1	0	0	0	0
創価女子短大	2	0	2	0	1	0	1	0	0	0	0	0	0
	0	0	0	0	0	0	0	0	0	0	0	0	0
山野美容芸術短大	0	0	0	0	0	0	0	0	0	0	0	0	0
	1	0	1	0	0	0	0	0	0	0	0	0	0
相模女子大学短大	1	0	1	0	0	0	0	0	0	0	0	0	0
	0	0	0	0	0	0	0	0	0	0	0	0	0
上智短大	1	0	1	0	1	0	0	0	0	0	0	0	0
	0	0	0	0	0	0	0	0	0	0	0	0	0
高山短大	2	2	0	0	0	0	0	0	0	2	0	0	0
	0	0	0	0	0	0	0	0	0	0	0	0	0

上段=公立高校
下段=私立高校

農学		家政		看護		体育		芸術		その他	
男	女	男	女	男	女	男	女	男	女	男	女
1	0	3	109	7	50	1	3	0	10	0	0
0	0	0	23	5	11	0	0	1	5	0	1

0	0	0	0	0	0	0	0	0	0	0	0
0	0	0	0	0	0	0	0	0	0	0	0

0	0	0	1	1	1	0	0	0	1	0	0
0	0	0	1	1	0	0	0	0	0	0	0
0	0	0	0	0	0	0	0	0	0	0	0
0	0	0	0	0	0	0	0	0	0	0	0
0	0	0	0	0	0	0	0	0	0	0	0
0	0	0	0	0	0	0	0	0	0	0	0
0	0	0	0	0	0	0	0	0	1	0	0
0	0	0	0	0	0	0	0	0	0	0	0
0	0	0	0	0	0	0	0	0	0	0	0
0	0	0	0	0	0	0	0	0	0	0	0
0	0	0	1	1	1	0	0	0	0	0	0
0	0	0	1	1	0	0	0	0	0	0	0
0	0	0	0	0	0	0	0	0	0	0	0
0	0	0	0	0	0	0	0	0	0	0	0

1	0	3	108	6	49	1	3	0	9	0	0
0	0	0	22	4	11	0	0	1	5	0	1
0	0	0	0	0	0	0	0	0	0	0	0
0	0	0	0	0	0	0	0	0	0	0	0
0	0	0	0	0	0	1	0	0	0	0	0
0	0	0	0	0	0	0	0	0	0	0	0
0	0	0	0	0	0	0	0	0	0	0	0
0	0	0	0	0	0	0	0	0	0	0	0
0	0	0	0	0	0	0	0	0	0	0	0
0	0	0	0	0	0	0	0	0	0	0	0
0	0	0	0	0	0	0	0	0	0	0	0
0	0	0	0	0	0	0	0	0	0	0	0
0	0	0	0	0	0	0	0	0	0	0	0
0	0	0	0	0	0	0	0	0	0	0	0
0	0	0	0	0	0	0	0	0	0	0	0
0	0	0	0	0	0	0	0	0	0	0	0
0	0	0	0	0	0	0	0	0	0	0	0
0	0	0	0	0	0	0	0	0	0	0	0
0	0	0	0	0	0	0	0	0	0	0	0
0	0	0	0	0	0	0	0	0	0	0	0
0	0	0	0	0	0	0	0	0	0	0	0
0	0	0	0	0	0	0	0	0	0	0	0
0	0	0	0	0	0	0	0	0	0	0	0
0	0	0	0	0	0	0	0	0	0	0	0
0	0	0	0	0	0	0	0	0	0	0	0
0	0	0	0	0	0	0	0	0	0	0	0
0	0	0	0	0	0	0	0	0	0	0	0
0	0	0	0	0	0	0	0	0	0	0	0
0	0	0	0	0	0	0	0	0	0	0	0
0	0	0	0	0	0	0	0	0	0	0	0
0	0	0	0	0	0	0	0	0	0	0	0
0	0	0	0	0	0	0	0	0	0	0	0
0	0	0	0	0	0	0	0	0	0	0	0
0	0	0	0	0	0	0	0	0	0	0	0
0	0	0	0	0	0	0	0	0	0	0	0
0	0	0	0	0	0	0	0	0	0	0	0
0	0	0	0	0	0	0	0	0	0	0	0
0	0	0	0	0	0	0	0	0	0	0	0
0	0	0	0	0	0	0	0	0	0	0	0
0	0	0	0	0	0	0	0	0	0	0	0
0	0	0	0	0	0	0	0	0	0	0	0
0	0	0	0	0	0	0	0	0	0	0	0
0	0	0	0	0	0	0	0	0	0	0	0

学部系統 大学名	計			文学		法商政		教育		理工	
	計	男	女	男	女	男	女	男	女	男	女
中京女子大学短大	1 0	0 0	1 0	0 0	0 0	0 0	0 0	0 0	0 0	0 0	0 0
池坊短大	0 1	0 0	0 1	0 0	0 1	0 0	0 0	0 0	0 0	0 0	0 0
京都女子大学短大	2 1	0 0	2 1	0 0	1 1	0 0	0 0	0 0	0 0	0 0	0 0
光華女子短大	2 0	0 0	2 0	0 0	0 0	0 0	0 0	0 0	1 0	0 0	0 0
京都嵯峨芸術大学短大	1 1	0 0	1 1	0 0	0 0	0 0	0 0	0 0	0 0	0 0	0 0
西山短大	1 0	1 0	0 0	1 0	0 0	0 0	0 0	0 0	0 0	0 0	0 0
龍谷大学短大	0 2	0 0	0 2	0 0	0 2	0 0	0 0	0 0	0 0	0 0	0 0
大阪音楽大学	1 0	0 0	1 0	0 0	0 0	0 0	0 0	0 0	0 0	0 0	0 0
大阪薫英女子	1 0	0 0	1 0	0 0	0 0	0 0	0 0	0 0	1 0	0 0	0 0
大阪城南女子短大	2 0	0 0	2 0	0 0	0 0	0 0	0 0	0 0	1 0	0 0	0 0
大阪女学院短大	0 1	0 0	0 1	0 0	0 1	0 0	0 0	0 0	0 0	0 0	0 0
大阪女子短大	1 0	0 0	1 0	0 0	0 0	0 0	0 0	0 0	0 0	0 0	0 0
大阪成蹊女子短大	5 3	1 0	4 3	0 0	2 0	0 0	0 2	1 0	1 0	0 0	0 0
大阪千代田短大	1 1	0 0	1 1	0 0	0 0	0 0	0 0	0 0	1 1	0 0	0 0
大谷女子短大	2 0	0 0	2 0	0 0	0 0	0 0	0 0	0 0	0 0	0 0	0 0
関西外国語大学短大	4 1	1 0	3 1	1 0	3 1	0 0	0 0	0 0	0 0	0 0	0 0
堺女子短大	0 1	0 0	0 1	0 0	0 1	0 0	0 0	0 0	0 0	0 0	0 0
四天王寺国際仏教大学短大	1 0	0 0	1 0	0 0	0 0	0 0	0 0	0 0	1 0	0 0	0 0
大阪国際女子短大	3 1	0 0	3 1	0 0	0 1	0 0	1 0	0 0	1 0	0 0	0 0
大阪芸術大学短大	3 2	0 0	3 2	0 0	1 0	0 0	0 0	0 0	0 0	0 0	0 0
梅花短大	2 0	0 0	2 0	0 0	2 0	0 0	0 0	0 0	0 0	0 0	0 0
東大阪短大	1 0	0 0	1 0	0 0	0 0	0 0	0 0	0 0	1 0	0 0	0 0
藍野学院短大	0 1	0 0	0 1	0 0	0 1	0 0	0 0	0 0	0 0	0 0	0 0
神戸女子短大	3 0	0 0	3 0	0 0	0 0	0 0	0 0	0 0	0 0	0 0	0 0
神戸常盤短大	3 0	0 0	3 0	0 0	0 0	0 0	0 0	0 0	3 0	0 0	0 0
夙川学院短大	3 0	0 0	3 0	0 0	0 0	0 0	0 0	0 0	1 0	0 0	0 0
神戸松蔭女子学院短大	0 1	0 0	0 1	0 0	0 1	0 0	0 0	0 0	0 0	0 0	0 0
聖和大学短大	0 1	0 0	0 1	0 0	0 0	0 0	0 0	0 0	0 1	0 0	0 0
園田学園女子大学短大	1 0	0 0	1 0	0 0	0 0	0 0	0 0	0 0	1 0	0 0	0 0
兵庫大学短大	0 1	0 1	0 0	0 0	0 0	0 0	0 0	0 0	0 0	0 0	0 0
大手前女子短大	1 2	0 0	1 2	0 0	0 0	0 0	0 0	0 0	0 0	0 0	0 0
奈良文化女子短大	1 0	0 0	1 0	0 0	0 0	0 0	0 0	0 0	1 0	0 0	0 0

農学		家政		看護		体育		芸術		その他	
男	女	男	女	男	女	男	女	男	女	男	女
0	0	0	0	0	0	0	1	0	0	0	0
0	0	0	0	0	0	0	0	0	0	0	0
0	0	0	0	0	0	0	0	0	0	0	0
0	0	0	0	0	0	0	0	0	0	0	0
0	0	0	1	0	0	0	0	0	0	0	0
0	0	0	0	0	0	0	0	0	0	0	0
0	0	0	1	0	0	0	0	0	0	0	0
0	0	0	0	0	0	0	0	0	1	0	0
0	0	0	0	0	0	0	0	0	0	0	0
0	0	0	0	0	0	0	0	0	0	0	0
0	0	0	0	0	0	0	0	0	0	0	0
0	0	0	0	0	0	0	0	0	1	0	0
0	0	0	0	0	0	0	0	0	0	0	0
0	0	0	0	0	0	0	0	0	0	0	0
0	0	0	0	0	0	0	0	0	0	0	0
0	0	0	1	0	0	0	0	0	0	0	0
0	0	0	0	0	0	0	0	0	0	0	0
0	0	0	0	0	0	0	0	0	0	0	0
0	0	0	0	0	0	0	1	0	0	0	0
0	0	0	1	0	0	0	0	0	0	0	0
0	0	0	1	0	0	0	0	0	0	0	0
0	0	0	0	0	0	0	0	0	0	0	0
0	0	0	0	0	0	0	0	0	0	0	0
0	0	0	2	0	0	0	0	0	0	0	0
0	0	0	0	0	0	0	0	0	0	0	0
0	0	0	0	0	0	0	0	0	0	0	0
0	0	0	0	0	0	0	0	0	0	0	0
0	0	0	0	0	0	0	0	0	0	0	1
0	0	0	0	0	0	0	0	0	0	0	0
0	0	0	0	0	0	0	0	0	0	0	0
0	0	0	1	0	0	0	0	0	0	0	0
0	0	0	1	0	0	0	0	0	0	0	0
0	0	0	0	0	0	0	0	0	2	0	0
0	0	0	0	0	0	0	0	0	2	0	0
0	0	0	0	0	0	0	0	0	0	0	0
0	0	0	0	0	0	0	0	0	0	0	0
0	0	0	0	0	0	0	0	0	0	0	0
0	0	0	0	0	0	0	0	0	0	0	0
0	0	0	0	0	0	0	0	0	0	0	0
0	0	0	0	0	0	0	0	0	0	0	0
0	0	0	0	0	0	0	0	0	0	0	0
0	0	0	0	0	0	0	0	0	0	0	0
0	0	0	0	0	0	0	0	0	0	0	0
0	0	0	0	0	0	0	0	0	0	0	0
0	0	0	0	0	0	0	0	0	0	0	0
0	0	0	2	0	0	0	0	0	0	0	0
0	0	0	0	0	0	0	0	0	0	0	0
0	0	0	0	0	0	0	0	0	0	0	0
0	0	0	0	0	0	0	0	0	0	0	0
0	0	0	0	0	0	0	0	0	0	0	0
0	0	0	0	0	0	0	0	0	0	0	0
0	0	0	0	0	0	0	0	0	0	0	0
0	0	0	0	0	0	0	0	0	0	0	0
0	0	0	0	0	0	0	0	0	0	0	0
0	0	0	0	0	0	0	0	0	0	0	0
0	0	0	0	0	0	0	0	0	0	0	0
0	0	0	0	0	0	0	0	0	0	0	0
0	0	0	0	0	0	0	0	0	0	0	0
0	0	0	1	0	0	0	0	0	0	0	0
0	0	0	1	0	0	0	0	0	1	0	0
0	0	0	0	0	0	0	0	0	0	0	0
0	0	0	0	0	0	0	0	0	0	0	0

学部系統 大学名	計			文学		法商政		教育		理工	
	計	男	女	男	女	男	女	男	女	男	女
就実短大	1 0	0 0	1 0	0 0	0 0	0 0	0 0	0 0	0 0	0 0	0 0
川崎医療短大	2 0	0 0	2 0	0 0	1 0	0 0	0 0	0 0	0 0	0 0	0 0
作陽短大	3 0	0 0	3 0	0 0	0 0	0 0	0 0	0 0	0 0	0 0	0 0
山陽学園短大	0 1	0 0	0 1	0 0	0 0	0 0	0 0	0 0	0 1	0 0	0 0
順正短大	0 1	0 0	0 1	0 0	0 0	0 0	0 0	0 0	0 1	0 0	0 0
美作女子大学短大	8 2	0 0	8 2	0 0	0 0	0 0	0 0	0 0	4 1	0 0	0 0
四国大学短大	7 0	1 0	6 0	0 0	1 0	0 0	0 0	0 0	2 0	0 0	0 0
徳島工業短大	6 1	6 1	0 0	0 0	0 0	0 0	0 0	0 0	0 0	6 1	0 0
徳島文理大学短大	10 0	1 0	9 0	0 0	2 0	0 0	0 0	1 0	2 0	0 0	0 0
香川短大	2 1	0 1	2 0	0 0	0 0	0 0	2 0	0 1	0 0	0 0	0 0
四国学院短大	1 0	0 0	1 0	0 0	0 0	0 0	0 0	0 0	1 0	0 0	0 0
瀬戸内短大	5 0	0 0	5 0	0 0	0 0	0 0	0 0	0 0	4 0	0 0	0 0
今治明德短大	2 0	0 0	2 0	0 0	0 0	0 0	0 0	0 0	1 0	0 0	0 0
愛媛女子短大	8 0	0 0	8 0	0 0	0 0	0 0	0 0	0 0	2 0	0 0	0 0
松山東雲短大	7 1	0 0	7 1	0 0	0 0	0 0	0 0	0 0	4 0	0 0	0 0
松山短大	2 0	0 0	2 0	0 0	0 0	0 0	2 0	0 0	0 0	0 0	0 0
高知学園短大	197 41	9 4	188 37	0 0	0 0	0 0	0 0	1 0	68 11	0 0	0 0
九州女子短大	1 0	0 0	1 0	0 0	0 0	0 0	0 0	0 0	1 0	0 0	0 0
西日本短大	3 0	1 0	2 0	0 0	0 0	0 0	0 0	0 0	2 0	0 0	0 0
福岡女学院短大	1 0	0 0	1 0	0 0	1 0	0 0	0 0	0 0	0 0	0 0	0 0

農学		家政		看護		体育		芸術		その他	
男	女	男	女	男	女	男	女	男	女	男	女
0	0	0	1	0	0	0	0	0	0	0	0
0	0	0	0	0	0	0	0	0	0	0	0
0	0	0	0	0	1	0	0	0	0	0	0
0	0	0	0	0	0	0	0	0	0	0	0
0	0	0	0	0	0	0	0	0	3	0	0
0	0	0	0	0	0	0	0	0	0	0	0
0	0	0	0	0	0	0	0	0	0	0	0
0	0	0	0	0	0	0	0	0	0	0	0
0	0	0	4	0	0	0	0	0	0	0	0
0	0	0	1	0	0	0	0	0	0	0	0
0	0	1	3	0	0	0	0	0	0	0	0
0	0	0	0	0	0	0	0	0	0	0	0
0	0	0	0	0	0	0	0	0	0	0	0
0	0	0	3	0	1	0	0	0	1	0	0
0	0	0	0	0	0	0	0	0	0	0	0
0	0	0	0	0	0	0	0	0	0	0	0
0	0	0	0	0	0	0	0	0	0	0	0
0	0	0	1	0	0	0	0	0	0	0	0
0	0	0	0	0	0	0	0	0	0	0	0
0	0	0	3	0	0	0	1	0	2	0	0
0	0	0	0	0	0	0	0	0	0	0	0
0	0	0	3	0	0	0	0	0	0	0	0
0	0	0	1	0	0	0	0	0	0	0	0
0	0	0	0	0	0	0	0	0	0	0	0
0	0	0	0	0	0	0	0	0	0	0	0
0	0	2	73	6	47	0	0	0	0	0	0
0	0	0	16	4	10	0	0	0	0	0	0
0	0	0	0	0	0	0	0	0	0	0	0
0	0	0	0	0	0	0	0	0	0	0	0
1	0	0	0	0	0	0	0	0	0	0	0
0	0	0	0	0	0	0	0	0	0	0	0
0	0	0	0	0	0	0	0	0	0	0	0
0	0	0	0	0	0	0	0	0	0	0	0

2. 平成18年3月以前卒業者の進学状況

(1) 国・公・私立大学、短期大学別進学者数(過年度卒業者)

① 計(大学+短期大学)

② 大学

区分	計			国立			公立			私立			計			国立		
	計	男	女	計	男	女	計	男	女	計	男	女	計	男	女	計	男	女
合計	421	257	164	147	94	53	42	16	26	232	147	85	404	252	152	147	94	53
公立	153	91	62	33	19	14	18	6	12	102	66	36	142	87	55	33	19	14
私立	268	166	102	114	75	39	24	10	14	130	81	49	262	165	97	114	75	39
全日制	415	255	160	147	94	53	41	15	26	227	146	81	400	251	149	147	94	53
公立	147	89	58	33	19	14	17	5	12	97	65	32	138	86	52	33	19	14
普通	118	71	47	26	16	10	11	3	8	81	52	29	113	70	43	26	16	10
農業	2	1	1	0	0	0	0	0	0	2	1	1	1	1	0	0	0	0
工業	1	1	0	0	0	0	1	1	0	0	0	0	0	0	0	0	0	0
商業	1	1	0	0	0	0	0	0	0	1	1	0	1	1	0	0	0	0
水産	0	0	0	0	0	0	0	0	0	0	0	0	0	0	0	0	0	0
家庭	0	0	0	0	0	0	0	0	0	0	0	0	0	0	0	0	0	0
看護	0	0	0	0	0	0	0	0	0	0	0	0	0	0	0	0	0	0
総合学科	6	6	0	1	1	0	0	0	0	5	5	0	6	6	0	1	1	0
その他	19	9	10	6	2	4	5	1	4	8	6	2	17	8	9	6	2	4
私立	268	166	102	114	75	39	24	10	14	130	81	49	262	165	97	114	75	39
普通	268	166	102	114	75	39	24	10	14	130	81	49	262	165	97	114	75	39
看護	0	0	0	0	0	0	0	0	0	0	0	0	0	0	0	0	0	0
定時制	6	2	4	0	0	0	1	1	0	5	1	4	4	1	3	0	0	0
公立	6	2	4	0	0	0	1	1	0	5	1	4	4	1	3	0	0	0
普通	5	1	4	0	0	0	0	0	0	5	1	4	4	1	3	0	0	0
工業	1	1	0	0	0	0	1	1	0	0	0	0	0	0	0	0	0	0
商業	0	0	0	0	0	0	0	0	0	0	0	0	0	0	0	0	0	0
看護	0	0	0	0	0	0	0	0	0	0	0	0	0	0	0	0	0	0
私立	0	0	0	0	0	0	0	0	0	0	0	0	0	0	0	0	0	0

③ 短期大学

公立			私立			計			国立			公立			私立		
計	男	女	計	男	女	計	男	女	計	男	女	計	男	女	計	男	女
34	11	23	223	147	76	17	5	12	0	0	0	8	5	3	9	0	9
13	2	11	96	66	30	11	4	7	0	0	0	5	4	1	6	0	6
21	9	12	127	81	46	6	1	5	0	0	0	3	1	2	3	0	3
34	11	23	219	146	73	15	4	11	0	0	0	7	4	3	8	0	8
13	2	11	92	65	27	9	3	6	0	0	0	4	3	1	5	0	5
10	2	8	77	52	25	5	1	4	0	0	0	1	1	0	4	0	4
0	0	0	1	1	0	1	0	1	0	0	0	0	0	0	1	0	1
0	0	0	0	0	0	1	1	0	0	0	0	1	1	0	0	0	0
0	0	0	1	1	0	0	0	0	0	0	0	0	0	0	0	0	0
0	0	0	0	0	0	0	0	0	0	0	0	0	0	0	0	0	0
0	0	0	0	0	0	0	0	0	0	0	0	0	0	0	0	0	0
0	0	0	0	0	0	0	0	0	0	0	0	0	0	0	0	0	0
0	0	0	5	5	0	0	0	0	0	0	0	0	0	0	0	0	0
3	0	3	8	6	2	2	1	1	0	0	0	2	1	1	0	0	0
21	9	12	127	81	46	6	1	5	0	0	0	3	1	2	3	0	3
21	9	12	127	81	46	6	1	5	0	0	0	3	1	2	3	0	3
0	0	0	0	0	0	0	0	0	0	0	0	0	0	0	0	0	0
0	0	0	4	1	3	2	1	1	0	0	0	1	1	0	1	0	1
0	0	0	4	1	3	2	1	1	0	0	0	1	1	0	1	0	1
0	0	0	4	1	3	1	0	1	0	0	0	0	0	0	1	0	1
0	0	0	0	0	0	1	1	0	0	0	0	1	1	0	0	0	0
0	0	0	0	0	0	0	0	0	0	0	0	0	0	0	0	0	0
0	0	0	0	0	0	0	0	0	0	0	0	0	0	0	0	0	0
0	0	0	0	0	0	0	0	0	0	0	0	0	0	0	0	0	0

(2) 大学学部系統別進学者数(過年度卒業者)

区分	計			文学		法・政		商・経		教育		理学		工学		商船	
	計	男	女	男	女	男	女	男	女	男	女	男	女	男	女	男	女
合 計	404	252	152	29	51	32	14	52	17	12	11	15	5	50	6	1	0
公 立	142	87	55	11	23	12	2	25	5	5	4	8	3	8	3	0	0
私 立	262	165	97	18	28	20	12	27	12	7	7	7	2	42	3	1	0
全 日 制	400	251	149	29	49	32	13	51	17	12	11	15	5	50	6	1	0
公 立	138	86	52	11	21	12	1	24	5	5	4	8	3	8	3	0	0
普 通	113	70	43	7	16	11	0	21	4	5	3	7	3	6	3	0	0
農 業	1	1	0	1	0	0	0	0	0	0	0	0	0	0	0	0	0
工 業	0	0	0	0	0	0	0	0	0	0	0	0	0	0	0	0	0
商 業	1	1	0	0	0	0	0	1	0	0	0	0	0	0	0	0	0
水 産	0	0	0	0	0	0	0	0	0	0	0	0	0	0	0	0	0
家 庭	0	0	0	0	0	0	0	0	0	0	0	0	0	0	0	0	0
看 護	0	0	0	0	0	0	0	0	0	0	0	0	0	0	0	0	0
総合学科	6	6	0	2	0	0	0	2	0	0	0	0	0	0	0	0	0
その他	17	8	9	1	5	1	1	0	1	0	1	1	0	2	0	0	0
私 立	262	165	97	18	28	20	12	27	12	7	7	7	2	42	3	1	0
普 通	262	165	97	18	28	20	12	27	12	7	7	7	2	42	3	1	0
看 護	0	0	0	0	0	0	0	0	0	0	0	0	0	0	0	0	0
定 時 制	4	1	3	0	2	0	1	1	0	0	0	0	0	0	0	0	0
公 立	4	1	3	0	2	0	1	1	0	0	0	0	0	0	0	0	0
普 通	4	1	3	0	2	0	1	1	0	0	0	0	0	0	0	0	0
工 業	0	0	0	0	0	0	0	0	0	0	0	0	0	0	0	0	0
商 業	0	0	0	0	0	0	0	0	0	0	0	0	0	0	0	0	0
看 護	0	0	0	0	0	0	0	0	0	0	0	0	0	0	0	0	0
私 立	0	0	0	0	0	0	0	0	0	0	0	0	0	0	0	0	0

(3) 短期大学学科系統別進学者数(過年度卒業者)

区分	計			文学		法・商・経		教育		理・工		農学		家政		看護医療技術	
	計	男	女	男	女	男	女	男	女	男	女	男	女	男	女	男	女
合 計	17	5	12	0	1	5	3	0	1	0	0	0	0	0	2	0	5
公 立	11	4	7	0	1	4	1	0	1	0	0	0	0	0	1	0	3
私 立	6	1	5	0	0	1	2	0	0	0	0	0	0	0	1	0	2
全 日 制	15	4	11	0	1	4	3	0	1	0	0	0	0	0	2	0	4
公 立	9	3	6	0	1	3	1	0	1	0	0	0	0	0	1	0	2
普 通	5	1	4	0	1	1	0	0	1	0	0	0	0	0	1	0	1
農 業	1	0	1	0	0	0	0	0	0	0	0	0	0	0	0	0	1
工 業	1	1	0	0	0	1	0	0	0	0	0	0	0	0	0	0	0
商 業	0	0	0	0	0	0	0	0	0	0	0	0	0	0	0	0	0
水 産	0	0	0	0	0	0	0	0	0	0	0	0	0	0	0	0	0
家 庭	0	0	0	0	0	0	0	0	0	0	0	0	0	0	0	0	0
看 護	0	0	0	0	0	0	0	0	0	0	0	0	0	0	0	0	0
総合学科	0	0	0	0	0	0	0	0	0	0	0	0	0	0	0	0	0
その他	2	1	1	0	0	1	1	0	0	0	0	0	0	0	0	0	0
私 立	6	1	5	0	0	1	2	0	0	0	0	0	0	0	1	0	2
普 通	6	1	5	0	0	1	2	0	0	0	0	0	0	0	1	0	2
看 護	0	0	0	0	0	0	0	0	0	0	0	0	0	0	0	0	0
定 時 制	2	1	1	0	0	1	0	0	0	0	0	0	0	0	0	0	1
公 立	2	1	1	0	0	1	0	0	0	0	0	0	0	0	0	0	1
普 通	1	0	1	0	0	0	0	0	0	0	0	0	0	0	0	0	1
工 業	1	1	0	0	0	1	0	0	0	0	0	0	0	0	0	0	0
商 業	0	0	0	0	0	0	0	0	0	0	0	0	0	0	0	0	0
看 護	0	0	0	0	0	0	0	0	0	0	0	0	0	0	0	0	0
私 立	0	0	0	0	0	0	0	0	0	0	0	0	0	0	0	0	0

(4) 全日制高等学校の大学別、学部系統別進学者数(過年度卒業生)

学部系統 大学名	計			文学		法・政		商・経		教育		理学		工学		商船	
	計	男	女	男	女	男	女	男	女	男	女	男	女	男	女	男	女
大学合計	138 262	86 165	52 97	11 18	21 28	12 20	1 12	24 27	5 12	5 7	4 7	8 7	3 2	8 42	3 3	0 1	0 0
国立大学計	33 114	19 75	14 39	3 3	5 6	2 2	0 2	3 6	1 5	5 6	3 7	1 5	2 1	3 27	1 2	0 1	0 0
帯広畜産大学	0 1	0 1	0 0	0 0	0 0	0 0	0 0	0 0	0 0	0 0	0 0	0 0	0 0	0 0	0 0	0 0	0 0
東北大学	1 0	0 0	1 0	0 0	0 0	0 0	0 0	0 0	1 0	0 0	0 0	0 0	0 0	0 0	0 0	0 0	0 0
筑波大学	1 2	0 2	1 0	0 0	1 0	0 0	0 0	0 0	0 0	0 0	0 0	0 0	0 0	0 2	0 0	0 0	0 0
千葉大学	0 1	0 1	0 0	0 0	0 0	0 0	0 0	0 1	0 0	0 0	0 0	0 0	0 0	0 0	0 0	0 0	0 0
東京大学	1 4	1 4	0 0	0 1	0 0	0 0	0 0	0 0	0 0	1 0	0 0	0 1	0 0	0 2	0 0	0 0	0 0
東京医科歯科大学	0 2	0 1	0 1	0 0	0 0	0 0	0 0	0 0	0 0	0 0	0 0	0 0	0 0	0 0	0 0	0 0	0 0
東京外国語大学	0 1	0 0	0 1	0 0	0 1	0 0	0 0	0 0	0 0	0 0	0 0	0 0	0 0	0 0	0 0	0 0	0 0
東京学芸大学	0 2	0 1	0 1	0 0	0 0	0 0	0 0	0 0	0 0	0 1	0 1	0 0	0 0	0 0	0 0	0 0	0 0
一橋大学	0 2	0 1	0 1	0 1	0 0	0 0	0 0	0 0	0 1	0 0	0 0	0 0	0 0	0 0	0 0	0 0	0 0
東京海洋大学	0 1	0 1	0 0	0 0	0 0	0 0	0 0	0 0	0 0	0 0	0 0	0 0	0 0	0 0	0 0	0 1	0 0
横浜国立大学	0 4	0 2	0 2	0 0	0 1	0 0	0 0	0 0	0 0	1 1	0 0	0 0	0 0	1 0	0 0	0 0	0 0
富山大学	0 1	0 1	0 0	0 0	0 0	0 0	0 0	0 0	0 0	0 0	0 0	0 0	0 0	0 0	0 0	0 0	0 0
名古屋大学	0 3	0 3	0 0	0 0	0 0	0 1	0 0	0 0	0 0	0 0	0 0	0 0	0 0	0 0	0 0	0 0	0 0
愛知教育大学	1 0	1 0	0 0	0 0	0 0	0 0	0 0	0 0	0 0	1 0	0 0	0 0	0 0	0 0	0 0	0 0	0 0
名古屋工業大学	1 1	1 1	0 0	0 0	0 0	0 0	0 0	0 0	0 0	0 0	0 0	0 0	0 0	1 1	0 0	0 0	0 0
京都大学	0 6	0 3	0 3	0 0	0 0	0 0	1 1	1 1	1 0	0 0	0 0	0 0	0 0	1 0	0 0	0 0	0 0
京都工芸繊維大学	0 2	0 0	0 2	0 0	0 0	0 0	0 0	0 0	0 0	0 0	0 0	0 0	0 0	0 0	1 0	0 0	0 0
大阪大学	0 9	0 6	0 3	0 0	0 1	0 0	0 0	0 0	0 0	0 0	0 0	0 0	0 0	0 6	0 0	0 0	0 0
大阪教育大学	0 2	0 1	0 1	0 0	0 0	0 0	0 0	0 0	0 0	1 1	0 0	0 0	0 0	0 0	0 0	0 0	0 0
兵庫教育大学	0 1	0 1	0 0	0 0	0 0	0 0	0 0	0 0	0 0	1 0	0 0	0 0	0 0	0 0	0 0	0 0	0 0
神戸大学	1 10	1 7	0 3	0 1	0 1	0 0	0 0	3 1	1 0	0 0	0 0	0 0	0 0	2 0	0 0	0 0	0 0
島根大学	2 1	0 0	2 1	0 0	0 0	0 0	0 0	0 0	0 0	0 0	0 0	1 0	0 0	0 0	0 0	0 0	0 0
岡山大学	1 8	0 6	1 2	0 0	1 0	0 0	0 0	0 0	0 0	2 0	0 0	0 0	0 0	2 0	0 0	0 0	0 0
広島大学	2 8	2 6	0 2	0 0	0 0	0 0	0 0	0 0	0 0	1 0	0 0	0 0	0 0	1 4	0 0	0 0	0 0
徳島大学	1 7	1 6	0 1	1 0	0 1	0 0	0 0	0 0	0 0	0 0	0 0	0 0	0 0	0 5	0 0	0 0	0 0

学部系統 大学名	計			文学		法・政		商・経		教育		理学		工学		商船	
	計	男	女	男	女	男	女	男	女	男	女	男	女	男	女	男	女
鳴門教育大学	0 1	0 0	0 1	0 0	0 0	0 0	0 0	0 0	0 0	0 0	0 1	0 0	0 0	0 0	0 0	0 0	0 0
香川大学	0 2	0 1	0 1	0 0	0 0	0 0	0 1	0 0	0 0	0 0	0 0	0 0	0 0	0 0	0 0	0 0	0 0
愛媛大学	3 3	3 3	0 0	0 0	0 0	2 1	0 0	0 0	0 0	0 0	0 0	1 0	0 0	0 0	0 1	0 0	0 0
高知大学	15 20	7 11	8 9	2 0	3 1	0 0	0 0	2 0	0 1	2 0	3 2	0 3	1 1	0 0	0 0	0 0	0 0
九州大学	1 4	0 0	1 4	0 0	0 0	0 0	0 0	0 0	0 1	0 0	0 1	0 0	0 0	0 0	1 1	0 0	0 0
長崎大学	1 0	1 0	0 0	0 0	0 0	0 0	0 0	1 0	0 0	0 0	0 0	0 0	0 0	0 0	0 0	0 0	0 0
大分大学	0 1	0 1	0 0	0 0	0 0	0 0	0 0	0 0	0 1	0 0	0 0	0 0	0 0	0 0	0 0	0 0	0 0
宮崎大学	0 2	0 2	0 0	0 0	0 0	0 0	0 0	0 0	0 0	0 0	0 0	0 0	0 0	0 0	0 0	0 0	0 0
鹿児島大学	0 1	0 1	0 0	0 0	0 0	0 0	0 0	0 0	0 0	0 0	0 0	0 0	0 0	0 0	0 0	0 0	0 0
鹿屋体育大学	1 0	1 0	0 0	0 0	0 0	0 0	0 0	0 0	0 0	0 0	0 0	0 0	0 0	0 0	0 0	0 0	0 0
琉球大学	0 1	0 1	0 0	0 0	0 0	0 0	0 0	0 0	0 0	0 0	0 0	0 1	0 0	0 0	0 0	0 0	0 0
公立大学計	13 21	2 9	11 12	0 1	4 3	0 0	1 2	1 3	1 0	0 0	0 0	0 0	0 0	0 2	0 0	0 0	0 0
釧路公立大学	1 0	1 0	0 0	0 0	0 0	0 0	0 0	1 0	0 0	0 0	0 0	0 0	0 0	0 0	0 0	0 0	0 0
青森公立大学	1 0	0 0	1 0	0 0	0 0	0 0	1 0	0 0	0 0	0 0	0 0	0 0	0 0	0 0	0 0	0 0	0 0
高崎経済大学	0 1	0 0	0 1	0 0	0 0	0 0	0 1	0 0	0 0	0 0	0 0	0 0	0 0	0 0	0 0	0 0	0 0
埼玉県立大学	1 1	1 0	0 1	0 0	0 0	0 0	0 0	0 0	0 0	0 0	0 0	0 0	0 0	0 0	0 0	0 0	0 0
東京都立大学	0 3	0 2	0 1	0 0	0 0	0 0	0 1	0 0	0 0	0 0	0 0	0 0	0 0	0 2	0 0	0 0	0 0
横浜市立大学	0 1	0 1	0 0	0 0	0 0	0 0	0 0	0 1	0 0	0 0	0 0	0 0	0 0	0 0	0 0	0 0	0 0
金沢美術工芸大学	1 0	0 0	1 0	0 0	0 0	0 0	0 0	0 0	0 0	0 0	0 0	0 0	0 0	0 0	0 0	0 0	0 0
名古屋市立大学	0 1	0 1	0 0	0 0	0 0	0 0	0 0	0 0	0 0	0 0	0 0	0 0	0 0	0 0	0 0	0 0	0 0
大阪市立大学	1 1	0 1	1 0	0 0	1 0	0 0	0 0	0 1	0 0	0 0	0 0	0 0	0 0	0 0	0 0	0 0	0 0
大阪府立大学	0 1	0 0	0 1	0 0	0 0	0 0	0 0	0 0	0 0	0 0	0 0	0 0	0 0	0 0	0 0	0 0	0 0
神戸市外国語大学	0 1	0 0	0 1	0 0	0 1	0 0	0 0	0 0	0 0	0 0	0 0	0 0	0 0	0 0	0 0	0 0	0 0
岡山県立大学	0 1	0 0	0 1	0 0	0 0	0 0	0 0	0 0	0 0	0 0	0 0	0 0	0 0	0 0	0 0	0 0	0 0
尾道大学	0 1	0 1	0 0	0 0	0 0	0 0	0 0	0 1	0 0	0 0	0 0	0 0	0 0	0 0	0 0	0 0	0 0
下関市立大学	1 0	0 0	1 0	0 0	0 0	0 0	0 0	0 0	0 0	0 0	0 0	0 0	0 0	0 0	0 0	0 0	0 0
香川県立保健医療大学	1 0	0 0	1 0	0 0	0 0	0 0	0 0	0 0	0 0	0 0	0 0	0 0	0 0	0 0	0 0	0 0	0 0
愛媛県立医療技術大学	0 3	0 0	0 3	0 0	0 0	0 0	0 0	0 0	0 0	0 0	0 0	0 0	0 0	0 0	0 0	0 0	0 0

学部系統 大学名	計		文学		法・政		商・経		教育		理学		工学		商船		
	計	男	女	男	女	男	女	男	女	男	女	男	女	男	女	男	女
高知女子大学	5	0	5	0	2	0	0	0	0	0	0	0	0	0	0	0	0
	3	0	3	0	2	0	0	0	0	0	0	0	0	0	0	0	0
北九州市立大学	1	0	1	0	1	0	0	0	0	0	0	0	0	0	0	0	0
	0	0	0	0	0	0	0	0	0	0	0	0	0	0	0	0	0
九州歯科大学	0	0	0	0	0	0	0	0	0	0	0	0	0	0	0	0	0
	2	2	0	0	0	0	0	0	0	0	0	0	0	0	0	0	0
宮崎公立大学	0	0	0	0	0	0	0	0	0	0	0	0	0	0	0	0	0
	1	1	0	1	0	0	0	0	0	0	0	0	0	0	0	0	0
私立大学計	92	65	27	8	12	10	0	20	3	0	1	7	1	5	2	0	0
	127	81	46	14	19	18	8	18	7	1	0	2	1	13	1	0	0
自治医科大学	0	0	0	0	0	0	0	0	0	0	0	0	0	0	0	0	0
	2	1	1	0	0	0	0	0	0	0	0	0	0	0	0	0	0
城西大学	0	0	0	0	0	0	0	0	0	0	0	0	0	0	0	0	0
	1	0	1	0	0	0	0	0	0	0	0	0	0	0	0	0	0
東邦音楽大学	0	0	0	0	0	0	0	0	0	0	0	0	0	0	0	0	0
	1	1	0	0	0	0	0	0	0	0	0	0	0	0	0	0	0
獨協大学	0	0	0	0	0	0	0	0	0	0	0	0	0	0	0	0	0
	1	0	1	0	0	0	1	0	0	0	0	0	0	0	0	0	0
千葉工業大学	0	0	0	0	0	0	0	0	0	0	0	0	0	0	0	0	0
	2	2	0	0	0	0	0	0	0	0	0	0	0	2	0	0	0
東京歯科大学	1	0	1	0	0	0	0	0	0	0	0	0	0	0	0	0	0
	0	0	0	0	0	0	0	0	0	0	0	0	0	0	0	0	0
青山学院大学	2	2	0	0	0	0	0	2	0	0	0	0	0	0	0	0	0
	2	1	1	0	0	0	0	1	1	0	0	0	0	0	0	0	0
桜美林大学	1	1	0	0	0	0	0	1	0	0	0	0	0	0	0	0	0
	0	0	0	0	0	0	0	0	0	0	0	0	0	0	0	0	0
北里大学	0	0	0	0	0	0	0	0	0	0	0	0	0	0	0	0	0
	1	1	0	0	0	0	0	0	0	0	0	0	0	0	0	0	0
国立音楽大学	0	0	0	0	0	0	0	0	0	0	0	0	0	0	0	0	0
	1	0	1	0	0	0	0	0	0	0	0	0	0	0	0	0	0
慶應義塾大学	1	1	0	0	0	1	0	0	0	0	0	0	0	0	0	0	0
	3	1	2	0	1	0	0	0	1	0	0	0	0	1	0	0	0
国学院大学	1	1	0	1	0	0	0	0	0	0	0	0	0	0	0	0	0
	1	1	0	0	0	1	0	0	0	0	0	0	0	0	0	0	0
駒澤大学	1	1	0	1	0	0	0	0	0	0	0	0	0	0	0	0	0
	2	2	0	1	0	0	0	1	0	0	0	0	0	0	0	0	0
芝浦工業大学	0	0	0	0	0	0	0	0	0	0	0	0	0	0	0	0	0
	2	2	0	0	0	0	0	0	0	0	0	0	0	2	0	0	0
順天堂大学	1	1	0	0	0	0	0	0	0	0	0	0	0	0	0	0	0
	0	0	0	0	0	0	0	0	0	0	0	0	0	0	0	0	0
上智大学	1	1	0	0	0	0	0	1	0	0	0	0	0	0	0	0	0
	0	0	0	0	0	0	0	0	0	0	0	0	0	0	0	0	0
昭和大学	0	0	0	0	0	0	0	0	0	0	0	0	0	0	0	0	0
	1	1	0	0	0	0	0	0	0	0	0	0	0	0	0	0	0
成城大学	0	0	0	0	0	0	0	0	0	0	0	0	0	0	0	0	0
	2	1	1	1	0	0	1	0	0	0	0	0	0	0	0	0	0
専修大学	2	2	0	0	0	1	0	1	0	0	0	0	0	0	0	0	0
	3	2	1	0	1	1	0	1	0	0	0	0	0	0	0	0	0
多摩美術大学	1	0	1	0	0	0	0	0	0	0	0	0	0	0	0	0	0
	0	0	0	0	0	0	0	0	0	0	0	0	0	0	0	0	0
中央大学	0	0	0	0	0	0	0	0	0	0	0	0	0	0	0	0	0
	3	2	1	0	0	1	0	1	1	0	0	0	0	0	0	0	0
津田塾大学	1	0	1	0	1	0	0	0	0	0	0	0	0	0	0	0	0
	0	0	0	0	0	0	0	0	0	0	0	0	0	0	0	0	0
帝京大学	4	4	0	0	0	0	0	2	0	0	0	0	0	0	0	0	0
	2	2	0	0	0	0	0	1	0	0	0	0	0	0	0	0	0

農・水		医学		歯学		薬学		看護		家政		体育		芸術		その他	
男	女	男	女	男	女	男	女	男	女	男	女	男	女	男	女	男	女
0	0	0	0	0	0	0	0	0	2	0	1	0	0	0	0	0	0
0	0	0	0	0	0	0	0	0	1	0	0	0	0	0	0	0	0
0	0	0	0	0	0	0	0	0	0	0	0	0	0	0	0	0	0
0	0	0	0	0	0	0	0	0	0	0	0	0	0	0	0	0	0
0	0	0	0	2	0	0	0	0	0	0	0	0	0	0	0	0	0
0	0	0	0	0	0	0	0	0	0	0	0	0	0	0	0	0	0
0	0	0	0	0	0	0	0	0	0	0	0	0	0	0	0	0	0
4	1	1	0	0	2	5	0	4	4	0	0	1	0	0	1	0	0
1	0	5	1	2	1	3	3	2	2	0	2	0	0	2	1	0	0
0	0	0	0	0	0	0	0	0	0	0	0	0	0	0	0	0	0
0	0	1	1	0	0	0	0	0	0	0	0	0	0	0	0	0	0
0	0	0	0	0	0	0	0	0	0	0	0	0	0	0	0	0	0
0	0	0	0	0	0	0	1	0	0	0	0	0	0	0	0	0	0
0	0	0	0	0	0	0	0	0	0	0	0	0	0	0	0	0	0
0	0	0	0	0	0	0	0	0	0	0	0	0	0	1	0	0	0
0	0	0	0	0	0	0	0	0	0	0	0	0	0	0	0	0	0
0	0	0	0	0	0	0	0	0	0	0	0	0	0	0	0	0	0
0	0	0	0	0	0	0	0	0	0	0	0	0	0	0	0	0	0
0	0	0	0	0	0	0	0	0	0	0	0	0	0	0	0	0	0
0	0	0	0	0	1	0	0	0	0	0	0	0	0	0	0	0	0
0	0	0	0	0	0	0	0	0	0	0	0	0	0	0	0	0	0
0	0	0	0	0	0	0	0	0	0	0	0	0	0	0	0	0	0
0	0	0	0	0	0	0	0	0	0	0	0	0	0	0	0	0	0
0	0	0	0	0	0	0	0	0	0	0	0	0	0	0	0	0	0
0	0	0	0	0	0	0	0	0	0	0	0	0	0	0	0	0	0
0	0	0	0	0	0	0	0	0	0	0	0	0	0	1	0	0	0
0	0	0	0	0	0	0	0	0	0	0	0	0	0	0	0	0	0
0	0	0	0	0	0	0	0	0	0	0	0	0	0	0	0	0	0
0	0	0	0	0	0	0	0	0	0	0	0	0	0	0	1	0	0
0	0	0	0	0	0	0	0	0	0	0	0	0	0	0	0	0	0
0	0	0	0	1	0	0	0	0	0	0	0	0	0	0	0	0	0
0	0	0	0	0	0	0	0	0	0	0	0	0	0	0	0	0	0
0	0	0	0	0	0	0	0	0	0	0	0	0	0	0	0	0	0
0	0	0	0	0	0	0	0	0	0	0	0	0	0	0	0	0	0
0	0	0	0	0	0	0	0	0	0	0	0	0	0	0	0	0	0
0	0	0	0	0	0	0	0	0	0	0	0	0	0	0	0	0	0
0	0	0	0	0	0	0	0	0	0	0	0	0	0	0	0	0	0
0	0	0	0	0	0	0	0	0	0	0	0	0	0	0	0	0	0
0	0	0	0	0	0	0	0	0	0	0	0	0	0	0	0	0	0
0	0	0	0	0	0	0	0	0	0	0	0	0	0	0	0	0	0
0	0	1	0	0	0	0	0	1	0	0	0	0	0	0	0	0	0
0	0	0	0	0	0	0	0	1	0	0	0	0	0	0	0	0	0

学部系統 大学名	計			文学		法・政		商・経		教育		理学		工学		商船	
	計	男	女	男	女	男	女	男	女	男	女	男	女	男	女	男	女
東海大学	0 1	0 0	0 1	0 0	0 0	0 0	0 1	0 0	0 0	0 0	0 0	0 0	0 0	0 0	0 0	0 0	0 0
東京医科大学	0 1	0 1	0 0	0 0	0 0	0 0	0 0	0 0	0 0	0 0	0 0	0 0	0 0	0 0	0 0	0 0	0 0
東京経済大学	1 1	1 1	0 0	0 0	0 0	0 0	0 0	1 1	0 0	0 0	0 0	0 0	0 0	0 0	0 0	0 0	0 0
東京慈恵会医科大学	0 1	0 1	0 0	0 0	0 0	0 0	0 0	0 0	0 0	0 0	0 0	0 0	0 0	0 0	0 0	0 0	0 0
東京女子大学	0 1	0 0	0 1	0 0	0 1	0 0	0 0	0 0	0 0	0 0	0 0	0 0	0 0	0 0	0 0	0 0	0 0
東京電機大学	0 1	0 1	0 0	0 0	0 0	0 0	0 0	0 0	0 0	0 0	0 0	0 0	0 0	0 1	0 0	0 0	0 0
東京理科大学	1 4	1 3	0 1	0 0	0 0	0 0	0 0	0 0	0 0	0 0	1 2	0 0	0 0	0 1	0 0	0 0	0 0
東洋大学	0 3	0 2	0 1	0 1	0 1	0 0	0 0	0 1	0 0	0 0	0 0	0 0	0 0	0 0	0 0	0 0	0 0
二松学舎大学	0 1	0 1	0 0	0 1	0 0	0 0	0 0	0 0	0 0	0 0	0 0	0 0	0 0	0 0	0 0	0 0	0 0
日本大学	2 7	2 4	0 3	0 0	1 1	0 1	0 1	3 1	0 0	0 0	1 0	0 0	1 0	0 1	0 0	0 0	0 0
日本医科大学	1 0	0 0	1 0	0 0	0 0	0 0	0 0	0 0	0 0	0 0	0 0	0 0	0 0	0 0	0 0	0 0	0 0
日本獣医畜産大学	1 1	0 1	1 0	0 0	0 0	0 0	0 0	0 0	0 0	0 0	0 0	0 0	0 0	0 0	0 0	0 0	0 0
日本女子大学	0 1	0 0	0 1	0 0	0 0	0 0	0 0	0 0	0 0	0 0	0 0	0 1	0 0	0 0	0 0	0 0	0 0
法政大学	2 1	2 1	0 0	0 0	1 1	0 0	0 0	0 0	0 0	0 0	0 0	0 0	1 0	0 0	0 0	0 0	0 0
武蔵工業大学	0 1	0 1	0 0	0 0	0 0	0 0	0 0	0 0	0 0	0 0	0 0	0 0	0 1	0 0	0 0	0 0	0 0
武蔵野女子大学	0 1	0 0	0 1	0 0	0 1	0 0	0 0	0 0	0 0	0 0	0 0	0 0	0 0	0 0	0 0	0 0	0 0
明治大学	3 2	3 2	0 0	0 0	1 2	0 0	0 0	2 0	0 0	0 0	0 0	0 0	0 0	0 0	0 0	0 0	0 0
明治学院大学	0 5	0 2	0 3	0 0	1 1	0 1	0 1	1 1	0 0	0 0	0 0	0 0	0 0	0 0	0 0	0 0	0 0
立教大学	1 3	0 2	1 1	0 2	1 1	0 0	0 0	0 0	0 0	0 0	0 0	0 0	0 0	0 0	0 0	0 0	0 0
早稲田大学	1 4	1 3	0 1	0 0	1 1	0 2	0 0	0 0	0 1	0 0	0 0	0 0	0 0	0 0	0 0	0 0	0 0
東京工科大学	1 0	1 0	0 0	0 0	0 0	0 0	0 0	0 0	0 0	0 0	0 0	0 0	1 0	0 0	0 0	0 0	0 0
神奈川大学	1 0	1 0	0 0	0 0	0 0	0 0	0 0	0 0	0 0	0 0	1 0	0 0	0 0	0 0	0 0	0 0	0 0
神奈川歯科大学	0 1	0 0	0 1	0 0	0 0	0 0	0 0	0 0	0 0	0 0	0 0	0 0	0 0	0 0	0 0	0 0	0 0
関東学院大学	0 1	0 1	0 0	0 0	0 0	1 0	0 0	0 0	0 0	0 0	0 0	0 0	0 0	0 0	0 0	0 0	0 0
北陸大学	1 0	1 0	0 0	0 0	0 0	0 0	0 0	0 0	0 0	0 0	0 0	0 0	0 0	0 0	0 0	0 0	0 0
岐阜医療科学	1 0	0 0	1 0	0 0	0 0	0 0	0 0	0 0	0 0	0 0	0 0	0 0	0 0	0 0	0 0	0 0	0 0
大谷大学	1 0	0 0	1 0	0 0	1 0	0 0	0 0	0 0	0 0	0 0	0 0	0 0	0 0	0 0	0 0	0 0	0 0
京都産業大学	3 3	2 2	1 1	0 0	0 0	0 0	0 1	2 2	1 0	0 0	0 0	0 0	0 0	0 0	0 0	0 0	0 0

学部系統 大学名	計			文学		法・政		商・経		教育		理学		工学		商船	
	計	男	女	男	女	男	女	男	女	男	女	男	女	男	女	男	女
京都女子大学	0 1	0 0	0 1	0 0	0 1	0 0	0 0	0 0	0 0	0 0	0 0	0 0	0 0	0 0	0 0	0 0	0 0
京都精華大学	0 1	0 1	0 0	0 0	0 0	0 0	0 0	0 0	0 0	0 0	0 0	0 0	0 0	0 0	0 0	0 0	0 0
京都薬科大学	0 1	0 0	0 1	0 0	0 0	0 0	0 0	0 0	0 0	0 0	0 0	0 0	0 0	0 0	0 0	0 0	0 0
同志社大学	2 6	1 3	1 3	0 1	0 2	0 2	0 0	1 0	1 1	0 0	0 0	0 0	0 0	0 0	0 0	0 0	0 0
同志社女子大学	1 0	0 0	1 0	0 0	1 0	0 0	0 0	0 0	0 0	0 0	0 0	0 0	0 0	0 0	0 0	0 0	0 0
佛教大学	2 0	1 0	1 0	1 0	1 0	0 0	0 0	0 0	0 0	0 0	0 0	0 0	0 0	0 0	0 0	0 0	0 0
立命館大学	0 4	0 3	0 1	0 1	0 0	0 2	0 1	0 0	0 0	0 0	0 0	0 0	0 0	0 0	0 0	0 0	0 0
龍谷大学	2 2	2 2	0 0	1 2	0 0	1 0	0 0	0 0	0 0	0 0	0 0	0 0	0 0	0 0	0 0	0 0	0 0
京都文教大学	0 1	0 0	0 1	0 0	0 1	0 0	0 0	0 0	0 0	0 0	0 0	0 0	0 0	0 0	0 0	0 0	0 0
大阪工業大学	0 1	0 1	0 0	0 0	0 0	0 0	0 0	0 0	0 0	0 0	0 0	0 0	0 0	0 0	1 0	0 0	0 0
大阪歯科大学	0 1	0 1	0 0	0 0	0 0	0 0	0 0	0 0	0 0	0 0	0 0	0 0	0 0	0 0	0 0	0 0	0 0
関西大学	2 6	2 2	0 4	0 2	0 2	0 0	0 1	1 0	0 1	0 0	0 0	0 0	0 0	1 0	0 0	0 0	0 0
関西外国語大学	0 2	0 1	0 1	0 1	0 1	0 0	0 0	0 0	0 0	0 0	0 0	0 0	0 0	0 0	0 0	0 0	0 0
近畿大学	7 6	7 6	0 0	0 0	0 0	0 2	0 0	1 3	0 0	0 0	0 0	1 0	0 0	1 0	0 0	0 0	0 0
桃山学院大学	2 0	2 0	0 0	0 0	0 0	0 0	0 0	2 0	0 0	0 0	0 0	0 0	0 0	0 0	0 0	0 0	0 0
関西福祉科学大学	0 1	0 0	0 1	0 0	0 0	0 0	0 0	0 0	0 0	0 0	0 0	0 0	0 0	0 0	0 0	0 0	0 0
四条畷学園大学	1 0	1 0	0 0	0 0	0 0	0 0	0 0	0 0	0 0	0 0	0 0	0 0	0 0	0 0	0 0	0 0	0 0
関西学院大学	0 4	0 4	0 0	0 1	0 0	0 1	0 0	0 2	0 0	0 0	0 0	0 0	0 0	0 0	0 0	0 0	0 0
神戸学院大学	4 0	3 0	1 0	0 0	0 0	2 0	0 0	0 0	1 0	0 0	0 0	0 0	0 0	0 0	0 0	0 0	0 0
神戸女子大学	1 4	0 0	1 4	0 0	1 3	0 0	0 0	0 0	0 0	0 0	0 0	0 0	0 0	0 0	0 0	0 0	0 0
神戸薬科大学	0 2	0 1	0 1	0 0	0 0	0 0	0 0	0 0	0 0	0 0	0 0	0 0	0 0	0 0	0 0	0 0	0 0
武庫川女子大学	1 0	0 0	1 0	0 0	1 0	0 0	0 0	0 0	0 0	0 0	0 0	0 0	0 0	0 0	0 0	0 0	0 0
関西福祉大学	1 0	0 0	1 0	0 0	0 0	0 0	0 0	0 0	0 0	0 0	0 0	0 0	0 0	0 0	0 0	0 0	0 0
奈良大学	1 0	0 0	1 0	0 0	1 0	0 0	0 0	0 0	0 0	0 0	0 0	0 0	0 0	0 0	0 0	0 0	0 0
高野山大学	1 0	1 0	0 0	1 0	0 0	0 0	0 0	0 0	0 0	0 0	0 0	0 0	0 0	0 0	0 0	0 0	0 0
岡山理科大学	4 0	3 0	1 0	0 0	0 0	0 0	0 0	0 0	0 0	0 0	0 0	3 0	1 0	0 0	0 0	0 0	0 0
吉備国際大学	2 0	0 0	2 0	0 0	1 0	0 0	0 0	0 0	0 0	0 0	0 0	0 0	0 0	0 0	0 0	0 0	0 0
広島経済大学	1 0	1 0	0 0	0 0	0 0	0 0	0 0	1 0	0 0	0 0	0 0	0 0	0 0	0 0	0 0	0 0	0 0

農・水		医学		歯学		薬学		看護		家政		体育		芸術		その他	
男	女	男	女	男	女	男	女	男	女	男	女	男	女	男	女	男	女
0	0	0	0	0	0	0	0	0	0	0	0	0	0	0	0	0	0
0	0	0	0	0	0	0	0	0	0	0	0	0	0	0	0	0	0
0	0	0	0	0	0	0	0	0	0	0	0	0	0	0	0	0	0
0	0	0	0	0	0	0	0	0	0	0	0	0	0	1	0	0	0
0	0	0	0	0	0	0	0	0	0	0	0	0	0	0	0	0	0
0	0	0	0	0	0	0	1	0	0	0	0	0	0	0	0	0	0
0	0	0	0	0	0	0	0	0	0	0	0	0	0	0	0	0	0
0	0	0	0	0	0	0	0	0	0	0	0	0	0	0	0	0	0
0	0	0	0	0	0	0	0	0	0	0	0	0	0	0	0	0	0
0	0	0	0	0	0	0	0	0	0	0	0	0	0	0	0	0	0
0	0	0	0	0	0	0	0	0	0	0	0	0	0	0	0	0	0
0	0	0	0	0	0	0	0	0	0	0	0	0	0	0	0	0	0
0	0	0	0	0	0	0	0	0	0	0	0	0	0	0	0	0	0
0	0	0	0	0	0	0	0	0	0	0	0	0	0	0	0	0	0
0	0	0	0	0	0	0	0	0	0	0	0	0	0	0	0	0	0
0	0	0	0	0	0	0	0	0	0	0	0	0	0	0	0	0	0
0	0	0	0	0	0	0	0	0	0	0	0	0	0	0	0	0	0
0	0	0	0	0	0	0	0	0	0	0	0	0	0	0	0	0	0
0	0	0	0	0	0	0	0	0	0	0	0	0	0	0	0	0	0
0	0	0	0	0	0	0	0	0	0	0	0	0	0	0	0	0	0
4	0	0	0	0	0	0	0	0	0	0	0	0	0	0	0	0	0
0	0	1	0	0	0	0	0	0	0	0	0	0	0	0	0	0	0
0	0	0	0	0	0	0	0	0	0	0	0	0	0	0	0	0	0
0	0	0	0	0	0	0	0	0	0	0	0	0	0	0	0	0	0
0	0	0	0	0	0	0	0	0	1	0	0	0	0	0	0	0	0
0	0	0	0	0	0	0	0	1	0	0	0	0	0	0	0	0	0
0	0	0	0	0	0	0	0	0	0	0	0	0	0	0	0	0	0
0	0	0	0	0	0	0	0	0	0	0	0	0	0	0	0	0	0
0	0	0	0	0	0	0	0	0	0	0	0	0	0	0	0	0	0
0	0	0	0	0	0	0	0	0	0	0	0	0	0	0	0	0	0
0	0	0	0	0	0	0	0	0	0	0	0	0	0	0	0	0	0
0	0	0	0	0	0	0	0	0	0	0	0	0	0	0	0	0	0
0	0	0	0	0	0	0	0	0	0	0	0	0	0	0	0	0	0
0	0	0	0	0	0	0	0	0	0	0	0	0	0	0	0	0	0
0	0	0	0	0	0	0	0	0	0	0	0	0	0	0	0	0	0
0	0	0	0	0	0	0	0	0	1	0	0	0	0	0	0	0	0
0	0	0	0	0	0	0	0	0	0	0	0	0	0	0	0	0	0

学部系統 大学名	計			文学		法・政		商・経		教育		理学		工学		商船	
	計	男	女	男	女	男	女	男	女	男	女	男	女	男	女	男	女
広島工業大学	0 1	0 1	0 0	0 0	0 0	0 0	0 0	0 0	0 0	0 0	0 0	0 0	0 0	0 1	0 0	0 0	0 0
安田女子大学	1 0	0 0	1 0	0 0	1 0	0 0	0 0	0 0	0 0	0 0	0 0	0 0	0 0	0 0	0 0	0 0	0 0
広島国際大学	1 1	1 1	0 0	0 0	0 0	0 0	0 0	0 0	0 0	0 0	0 0	0 0	0 0	0 0	0 0	0 0	0 0
日本赤十字広島看護大学	0 1	0 0	0 1	0 0	0 0	0 0	0 0	0 0	0 0	0 0	0 0	0 0	0 0	0 0	0 0	0 0	0 0
徳島文理大学	4 3	2 2	2 1	0 0	1 0	0 0	0 0	0 0	0 0	0 0	1 0	0 0	0 0	0 1	0 0	0 0	0 0
四国学院大学	1 0	1 0	0 0	1 0	0 0	0 0	0 0	0 0	0 0	0 0	0 0	0 0	0 0	0 0	0 0	0 0	0 0
松山大学	6 1	6 1	0 0	2 0	0 0	1 1	0 0	2 0	0 0	0 0	0 0	0 0	0 0	0 0	0 0	0 0	0 0
聖カタリナ女子大学	1 0	0 0	1 0	0 0	1 0	0 0	0 0	0 0	0 0	0 0	0 0	0 0	0 0	0 0	0 0	0 0	0 0
高知工科大学	3 2	1 2	2 0	0 0	0 0	0 0	0 0	0 0	0 0	0 0	0 0	0 0	0 0	1 2	2 0	0 0	0 0
熊本保健科学大学	1 0	1 0	0 0	0 0	0 0	0 0	0 0	0 0	0 0	0 0	0 0	0 0	0 0	0 0	0 0	0 0	0 0
九州保健福祉大学	1 0	0 0	1 0	0 0	0 0	0 0	0 0	0 0	0 0	0 0	0 0	0 0	0 0	0 0	0 0	0 0	0 0

農・水		医学		歯学		薬学		看護		家政		体育		芸術		その他	
男	女	男	女	男	女	男	女	男	女	男	女	男	女	男	女	男	女
0	0	0	0	0	0	0	0	0	0	0	0	0	0	0	0	0	0
0	0	0	0	0	0	0	0	0	0	0	0	0	0	0	0	0	0
0	0	0	0	0	0	0	0	0	0	0	0	0	0	0	0	0	0
0	0	0	0	0	0	0	0	0	0	0	0	0	0	0	0	0	0
0	0	0	0	0	0	1	0	0	0	0	0	0	0	0	0	0	0
0	0	1	0	0	0	0	0	0	0	0	0	0	0	0	0	0	0
0	0	0	0	0	0	0	0	0	0	0	0	0	0	0	0	0	0
0	0	0	0	0	0	0	0	0	1	0	0	0	0	0	0	0	0
0	0	0	0	0	0	1	0	1	0	0	0	0	0	0	0	0	0
0	0	0	0	0	0	1	0	0	0	0	1	0	0	0	0	0	0
0	0	0	0	0	0	0	0	0	0	0	0	0	0	0	0	0	0
0	0	0	0	0	0	0	0	0	0	0	0	0	0	0	0	0	0
0	0	0	0	0	0	0	0	0	0	0	0	0	0	0	0	0	0
0	0	0	0	0	0	1	0	0	0	0	0	0	0	0	0	0	0
0	0	0	0	0	0	0	0	0	0	0	0	0	0	0	0	0	0
0	0	0	0	0	0	0	0	0	0	0	0	0	0	0	0	0	0
0	0	0	0	0	0	0	0	1	0	0	0	0	0	0	0	0	0
0	0	0	0	0	0	0	0	0	0	0	0	0	0	0	0	0	0
0	0	0	0	0	0	0	0	0	1	0	0	0	0	0	0	0	0
0	0	0	0	0	0	0	0	0	0	0	0	0	0	0	0	0	0

(5) 全日制高等学校の短期大学別、学科系統別進学者数(過年度卒業者)

学部系統 大学名	計			文学		法商政		教育		理工	
	計	男	女	男	女	男	女	男	女	男	女
短期大学合計	9 6	3 1	6 5	0 0	1 0	3 1	1 2	0 0	1 0	0 0	0 0
国立短期大学計	0 0	0 0	0 0	0 0	0 0	0 0	0 0	0 0	0 0	0 0	0 0
公立短期大学計	4 3	3 1	1 2	0 0	0 0	3 1	1 1	0 0	0 0	0 0	0 0
川崎市立看護短大	0 1	0 0	0 1	0 0	0 0	0 0	0 0	0 0	0 0	0 0	0 0
高知短大	4 2	3 1	1 1	0 0	0 0	3 1	1 1	0 0	0 0	0 0	0 0
私立短期大学計	5 3	0 0	5 3	0 0	1 0	0 0	0 1	0 0	1 0	0 0	0 0
東京農業大学短大	0 1	0 0	0 1	0 0	0 0	0 0	0 0	0 0	0 0	0 0	0 0
カリタス女子短大	1 0	0 0	1 0	0 0	1 0	0 0	0 0	0 0	0 0	0 0	0 0
近畿大学短大	0 1	0 0	0 1	0 0	0 0	0 0	0 1	0 0	0 0	0 0	0 0
神戸常盤短大	1 0	0 0	1 0	0 0	0 0	0 0	0 0	0 0	0 0	0 0	0 0
高知学園短大	3 1	0 0	3 1	0 0	0 0	0 0	0 0	0 0	1 0	0 0	0 0

上段=公立高校
下段=私立高校

農学		家政		看護		体育		芸術		その他	
男	女	男	女	男	女	男	女	男	女	男	女
0	0	0	1	0	2	0	0	0	0	0	0
0	0	0	1	0	2	0	0	0	0	0	0
0	0	0	0	0	0	0	0	0	0	0	0
0	0	0	0	0	0	0	0	0	0	0	0
0	0	0	0	0	1	0	0	0	0	0	0
0	0	0	0	0	0	0	0	0	0	0	0
0	0	0	0	0	1	0	0	0	0	0	0
0	0	0	0	0	0	0	0	0	0	0	0
0	0	0	0	0	0	0	0	0	0	0	0
0	0	0	1	0	2	0	0	0	0	0	0
0	0	0	1	0	1	0	0	0	0	0	0
0	0	0	0	0	0	0	0	0	0	0	0
0	0	0	1	0	0	0	0	0	0	0	0
0	0	0	0	0	0	0	0	0	0	0	0
0	0	0	0	0	0	0	0	0	0	0	0
0	0	0	0	0	0	0	0	0	0	0	0
0	0	0	0	0	1	0	0	0	0	0	0
0	0	0	0	0	0	0	0	0	0	0	0
0	0	0	1	0	1	0	0	0	0	0	0
0	0	0	0	0	1	0	0	0	0	0	0

3. 四国4県国立大学及び県内公・私立の大学、短期大学への入学志願者数並びに合格者数

(1) 平成19年3月卒業者の状況

区 分	高知大学				愛媛大学				香川大学				徳島大学				鳴門教育大学					
	志願者		合格者		志願者		合格者		志願者		合格者		志願者		合格者		志願者		合格者			
	男	女	男	女	男	女	男	女	男	女	男	女	男	女	男	女	男	女	男	女	男	女
合 計	272	317	105	151	67	49	25	23	49	34	20	12	38	24	19	11	5	3	3	2		
公 立	188	199	67	91	30	27	13	12	29	16	11	7	12	9	5	1	3	0	1	0		
私 立	84	118	38	60	37	22	12	11	20	18	9	5	26	15	14	10	2	3	2	2		
全 日 制	269	316	103	150	67	49	25	23	49	34	20	12	38	24	19	11	5	3	3	2		
公 立	185	198	65	90	30	27	13	12	29	16	11	7	12	9	5	1	3	0	1	0		
普通	156	136	56	57	21	24	8	10	25	14	9	6	7	5	3	1	3	0	1	0		
農業	2	2	1	1	0	0	0	0	0	0	0	0	0	0	0	0	0	0	0	0		
工業	2	1	0	0	2	0	1	0	0	1	0	1	1	0	1	0	0	0	0	0		
商業	1	7	0	4	0	0	0	0	0	0	0	0	0	0	0	0	0	0	0	0		
水産	0	0	0	0	0	0	0	0	0	0	0	0	0	0	0	0	0	0	0	0		
家庭	0	2	0	0	0	0	0	0	0	0	0	0	0	0	0	0	0	0	0	0		
看護	0	0	0	0	0	0	0	0	0	0	0	0	0	0	0	0	0	0	0	0		
総合学科	12	8	3	4	0	1	0	1	0	0	0	0	0	0	0	0	0	0	0	0		
その他	12	42	5	24	7	2	4	1	4	1	2	0	4	4	1	0	0	0	0	0		
私 立	84	118	38	60	37	22	12	11	20	18	9	5	26	15	14	10	2	3	2	2		
普通	84	118	38	60	37	22	12	11	20	18	9	5	26	15	14	10	2	3	2	2		
看護	0	0	0	0	0	0	0	0	0	0	0	0	0	0	0	0	0	0	0	0		
定 時 制	3	1	2	1	0	0	0	0	0	0	0	0	0	0	0	0	0	0	0	0		
公 立	3	1	2	1	0	0	0	0	0	0	0	0	0	0	0	0	0	0	0	0		
普通	3	1	2	1	0	0	0	0	0	0	0	0	0	0	0	0	0	0	0	0		
工業	0	0	0	0	0	0	0	0	0	0	0	0	0	0	0	0	0	0	0	0		
商業	0	0	0	0	0	0	0	0	0	0	0	0	0	0	0	0	0	0	0	0		
看護	0	0	0	0	0	0	0	0	0	0	0	0	0	0	0	0	0	0	0	0		
私 立	0	0	0	0	0	0	0	0	0	0	0	0	0	0	0	0	0	0	0	0		

(2) 平成18年3月以前の卒業者の状況

区 分	高知大学				愛媛大学				香川大学				徳島大学				鳴門教育大学					
	志願者		合格者		志願者		合格者		志願者		合格者		志願者		合格者		志願者		合格者			
	男	女	男	女	男	女	男	女	男	女	男	女	男	女	男	女	男	女	男	女	男	女
合 計	38	29	20	17	16	2	6	2	4	1	2	1	12	5	8	1	0	1	0	1		
公 立	21	19	7	8	11	0	3	0	2	0	0	0	2	3	1	0	0	0	0	0		
私 立	17	10	13	9	5	2	3	2	2	1	2	1	10	2	7	1	0	1	0	1		
全 日 制	38	29	20	17	16	2	6	2	4	1	2	1	12	5	8	1	0	1	0	1		
公 立	21	19	7	8	11	0	3	0	2	0	0	0	2	3	1	0	0	0	0	0		
普通	19	15	7	4	9	0	2	0	2	0	0	0	1	3	0	0	0	0	0	0		
農業	0	0	0	0	0	0	0	0	0	0	0	0	0	0	0	0	0	0	0	0		
工業	0	0	0	0	0	0	0	0	0	0	0	0	0	0	0	0	0	0	0	0		
商業	0	0	0	0	0	0	0	0	0	0	0	0	0	0	0	0	0	0	0	0		
水産	0	0	0	0	0	0	0	0	0	0	0	0	0	0	0	0	0	0	0	0		
家庭	0	0	0	0	0	0	0	0	0	0	0	0	0	0	0	0	0	0	0	0		
看護	0	0	0	0	0	0	0	0	0	0	0	0	0	0	0	0	0	0	0	0		
総合学科	0	0	0	0	0	0	0	0	0	0	0	0	1	0	1	0	0	0	0	0		
その他	2	4	0	4	2	0	1	0	0	0	0	0	0	0	0	0	0	0	0	0		
私 立	17	10	13	9	5	2	3	2	2	1	2	1	10	2	7	1	0	1	0	1		
普通	17	10	13	9	5	2	3	2	2	1	2	1	10	2	7	1	0	1	0	1		
看護	0	0	0	0	0	0	0	0	0	0	0	0	0	0	0	0	0	0	0	0		
定 時 制	0	0	0	0	0	0	0	0	0	0	0	0	0	0	0	0	0	0	0	0		
公 立	0	0	0	0	0	0	0	0	0	0	0	0	0	0	0	0	0	0	0	0		
普通	0	0	0	0	0	0	0	0	0	0	0	0	0	0	0	0	0	0	0	0		
工業	0	0	0	0	0	0	0	0	0	0	0	0	0	0	0	0	0	0	0	0		
商業	0	0	0	0	0	0	0	0	0	0	0	0	0	0	0	0	0	0	0	0		
看護	0	0	0	0	0	0	0	0	0	0	0	0	0	0	0	0	0	0	0	0		
私 立	0	0	0	0	0	0	0	0	0	0	0	0	0	0	0	0	0	0	0	0		

高知女子大学				高知工科大学				高知短期大学				高知学園短期大学			
志願者		合格者		志願者		合格者		志願者		合格者		志願者		合格者	
男	女	男	女	男	女	男	女	男	女	男	女	男	女	男	女
0	218	0	82	208	22	201	22	19	18	19	18	16	258	14	245
0	146	0	55	178	17	169	17	15	18	15	18	10	211	9	203
0	72	0	27	30	5	32	5	4	0	4	0	6	47	5	42
0	216	0	82	206	22	199	22	11	15	11	15	16	253	14	241
0	144	0	55	176	17	167	17	7	15	7	15	10	207	9	199
0	104	0	41	100	8	95	8	6	6	6	6	3	138	2	133
0	0	0	0	5	0	5	0	0	0	0	0	1	10	1	9
0	2	0	2	47	3	46	3	0	0	0	0	0	6	0	6
0	3	0	0	4	0	4	0	0	7	0	7	3	11	3	11
0	0	0	0	1	1	0	1	0	0	0	0	0	0	0	0
0	2	0	1	0	0	0	0	0	0	0	0	0	3	0	3
0	0	0	0	0	0	0	0	0	0	0	0	0	0	0	0
0	13	0	9	12	1	11	1	0	1	0	1	2	26	2	24
0	20	0	2	7	4	6	4	1	1	1	1	1	13	1	13
0	72	0	27	30	5	32	5	4	0	4	0	6	46	5	42
0	72	0	27	30	5	32	5	4	0	4	0	6	46	5	42
0	0	0	0	0	0	0	0	0	0	0	0	0	0	0	0
0	2	0	0	2	0	2	0	8	3	8	3	0	4	0	4
0	2	0	0	2	0	2	0	5	3	5	3	0	4	0	4
0	0	0	0	0	0	0	0	2	0	2	0	0	0	0	0
0	0	0	0	0	0	0	0	1	0	1	0	0	0	0	0
0	0	0	0	0	0	0	0	0	0	0	0	0	0	0	0
0	0	0	0	0	0	0	0	0	0	0	0	0	1	0	0

高知女子大学				高知工科大学				高知短期大学				高知学園短期大学			
志願者		合格者		志願者		合格者		志願者		合格者		志願者		合格者	
男	女	男	女	男	女	男	女	男	女	男	女	男	女	男	女
0	14	0	7	8	5	8	5	5	2	5	2	0	6	0	6
0	12	0	6	4	4	4	4	4	1	4	1	0	5	0	5
0	2	0	1	4	1	4	1	1	1	1	1	0	1	0	1
0	14	0	7	8	5	8	5	4	2	4	2	0	5	0	5
0	12	0	6	4	4	4	4	3	1	3	1	0	4	0	4
0	10	0	5	4	4	4	4	1	0	1	0	0	2	0	2
0	0	0	0	0	0	0	0	0	0	0	0	0	1	0	1
0	0	0	0	0	0	0	0	1	0	1	0	0	0	0	0
0	0	0	0	0	0	0	0	0	0	0	0	0	0	0	0
0	0	0	0	0	0	0	0	0	0	0	0	0	0	0	0
0	0	0	0	0	0	0	0	0	0	0	0	0	0	0	0
0	0	0	0	0	0	0	0	0	0	0	0	0	0	0	0
0	0	0	0	0	0	0	0	0	0	0	0	0	0	0	0
0	2	0	1	0	0	0	0	1	1	1	1	0	1	0	1
0	2	0	1	4	1	4	1	1	1	1	1	0	1	0	1
0	2	0	1	4	1	4	1	1	1	1	1	0	1	0	1
0	0	0	0	0	0	0	0	0	0	0	0	0	0	0	0
0	0	0	0	0	0	0	0	1	0	1	0	0	1	0	1
0	0	0	0	0	0	0	0	0	0	0	0	0	1	0	1
0	0	0	0	0	0	0	0	1	0	1	0	0	0	0	0
0	0	0	0	0	0	0	0	0	0	0	0	0	0	0	0
0	0	0	0	0	0	0	0	0	0	0	0	0	0	0	0
0	0	0	0	0	0	0	0	0	0	0	0	0	0	0	0

4. 進学状況の推移

(1) 公・私立高等学校の年度別進学状況(大学+短期大学)

卒業年次	①卒業生数			②入学志願者数			③進学者数			④志願率②／①×100(%)			⑤進学率③／①×100(%)			⑥合格率③／②×100(%)		
	計	男	女	計	男	女	計	男	女	計	男	女	計	男	女	計	男	女
12. 3	8,410	4,040	4,370	4,062	1,823	2,239	3,360	1,411	1,949	48.3	45.1	51.2	40.0	34.9	44.6	82.7	77.4	87.0
13. 3	8,602	4,151	4,451	4,252	1,951	2,301	3,490	1,528	1,962	49.4	47.0	51.7	40.6	36.8	44.1	82.1	78.3	85.3
14. 3	8,248	4,051	4,197	4,137	1,900	2,237	3,248	1,423	1,825	50.2	46.9	53.3	39.4	35.1	43.5	78.5	74.9	81.6
15. 3	8,112	4,023	4,089	3,973	1,838	2,135	3,188	1,391	1,797	49.0	45.7	52.2	39.3	34.6	43.9	80.2	75.7	84.2
16. 3	8,147	4,073	4,074	3,767	1,832	1,935	3,178	1,454	1,724	46.2	45.0	47.5	39.0	35.7	42.3	84.4	79.4	89.1
17. 3	7,751	3,922	3,829	3,637	1,800	1,837	3,046	1,433	1,613	46.9	45.9	48.0	39.3	36.5	42.1	83.8	79.6	87.8
18. 3	7,463	3,733	3,730	3,486	1,706	1,780	2,965	1,383	1,582	46.7	45.7	47.7	39.7	37.0	42.4	85.1	81.1	88.9
19. 3	7,365	3,707	3,658	3,481	1,723	1,758	2,994	1,433	1,561	47.3	46.5	48.1	40.7	38.7	42.7	86.0	83.2	88.8

(2) 公立全日制高等学校普通科の年度別進学状況(大学+短期大学)

卒業年次	①卒業生数			②入学志願者数			③進学者数			④志願率②／①×100(%)			⑤進学率③／①×100(%)			⑥合格率③／②×100(%)		
	計	男	女	計	男	女	計	男	女	計	男	女	計	男	女	計	男	女
12. 3	3,674	1,509	2,165	1,813	744	1,069	1,524	585	939	49.3	49.3	49.4	41.5	38.8	43.4	84.1	78.6	87.8
13. 3	3,654	1,524	2,130	1,872	798	1,074	1,568	638	930	51.2	52.4	50.4	42.9	41.9	43.7	83.8	79.9	86.6
14. 3	3,476	1,442	2,034	1,820	768	1,052	1,422	585	837	52.4	53.3	51.7	40.9	40.6	41.2	78.1	76.2	79.6
15. 3	3,242	1,406	1,836	1,685	714	971	1,344	526	818	52.0	50.8	52.9	41.5	37.4	44.6	79.8	73.7	84.2
16. 3	3,085	1,282	1,803	1,556	669	887	1,342	544	798	50.4	52.2	49.2	43.5	42.4	44.3	86.2	81.3	90.0
17. 3	2,748	1,203	1,545	1,363	625	738	1,148	501	647	49.6	52.0	47.8	41.8	41.6	41.9	84.2	80.2	87.7
18. 3	2,539	1,128	1,411	1,289	592	697	1,107	494	613	50.8	52.5	49.4	43.6	43.8	43.4	85.9	83.4	87.9
19. 3	2,535	1,106	1,429	1,291	603	688	1,101	490	611	50.9	54.5	48.1	43.4	44.3	42.8	85.3	81.3	88.8

(3) 高等学校学科別年度別進学状況(大学+短期大学)

1. 志 願 率

志願率(%)=(入学志願者数÷卒業生数)×100

区 分	平成14年3月卒業			平成15年3月卒業			平成16年3月卒業			平成17年3月卒業			平成18年3月卒業			平成19年3月卒業		
	計	男	女	計	男	女	計	男	女	計	男	女	計	男	女	計	男	女
合 計	50.2	46.9	53.3	49.0	45.7	52.2	46.2	45.0	47.5	46.9	45.9	48.0	46.7	45.7	47.7	47.3	46.5	48.1
公 立	40.4	36.3	44.3	39.6	35.8	43.4	36.5	34.2	38.7	36.5	34.6	38.5	36.7	34.6	38.8	37.0	35.6	38.5
私 立	82.6	82.8	82.5	80.3	79.6	80.9	78.7	80.6	76.7	79.5	81.7	77.3	77.1	81.6	73.0	79.4	81.3	77.6
全 日 制	51.4	48.4	54.3	50.4	47.5	53.2	47.6	46.6	48.4	48.5	47.9	49.2	48.0	47.3	48.7	48.7	48.4	49.0
公 立	41.6	37.7	45.3	41.0	37.5	44.3	37.7	35.7	39.6	38.0	36.4	39.6	37.7	35.8	39.6	38.3	37.3	39.3
普 通	52.4	53.3	51.7	52.0	50.8	52.9	50.4	52.2	49.2	49.6	52.0	47.8	50.8	52.5	49.4	50.9	54.5	48.1
農 業	17.0	13.3	22.3	17.3	14.3	21.0	13.9	13.3	14.7	14.1	10.3	19.4	12.8	10.0	16.5	15.3	16.3	14.0
工 業	18.8	19.1	16.7	23.9	23.3	28.1	19.2	19.5	15.9	23.7	23.2	27.3	18.9	19.5	14.3	19.3	19.3	19.8
商 業	22.2	21.5	22.6	21.6	25.7	19.0	15.9	16.7	15.3	19.7	21.6	18.5	18.4	19.1	18.0	19.3	23.4	16.2
水 産	25.9	24.3	36.4	16.9	17.0	16.7	20.8	19.0	33.3	20.6	20.6	20.0	18.4	15.9	40.0	18.6	17.6	25.0
家 庭	36.2		36.2	32.7		32.7	11.5		11.5	24.6		24.6	30.0		30.0	21.2		21.2
看 護	2.8		2.8	2.5		2.5	13.5		13.5							3.6		3.8
総合学科	36.6	34.1	40.0	26.7	22.7	30.3	24.9	26.0	23.8	27.5	22.6	30.9	27.1	25.8	28.1	30.3	32.1	29.0
そ の 他	81.3	90.6	78.2	81.2	81.2	81.2	63.0	74.8	57.2	74.6	78.7	71.6	77.0	80.6	74.4	80.0	88.2	76.6
私 立	82.6	82.8	82.5	80.3	79.6	80.9	78.7	80.6	76.7	80.6	82.9	78.2	77.8	82.5	73.5	80.4	82.5	78.4
普 通																82.7	83.0	82.3
看 護																		
定 時 制	15.4	15.9	14.4	12.4	9.8	17.0	13.4	13.3	13.5	7.2	7.2	7.3	15.8	14.7	17.5	11.6	9.8	14.7
公 立	15.4	15.9	14.4	12.4	9.8	17.0	13.4	13.3	13.5	6.9	6.2	8.2	16.7	15.5	18.7	12.2	10.5	15.2
普 通	20.5	22.8	17.3	15.5	13.2	18.8	14.7	14.1	15.6	8.3	7.2	9.8	18.7	17.4	20.4	15.4	13.4	18.4
工 業	2.7	1.6	8.3	2.7	3.0		9.2	10.1		2.8	3.3		8.0	9.3		3.6	4.0	
商 業	15.0	21.4		25.0	25.0	25.0	18.2	33.3		10.0	16.7		13.3	20.0		5.6	11.1	
看 護													50.0		50.0			
私立(全科)										10.7	17.6					4.5		10.0

2. 進 学 率

進学率(%) = (進学者数 ÷ 卒業生数) × 100

区 分	平成14年3月卒業			平成15年3月卒業			平成16年3月卒業			平成17年3月卒業			平成18年3月卒業			平成19年3月卒業		
	計	男	女	計	男	女	計	男	女	計	男	女	計	男	女	計	男	女
合 計	39.4	35.1	43.5	39.3	34.6	43.9	39.0	35.7	42.3	40.8	38.4	43.2	39.7	37.0	42.4	40.7	38.7	42.7
公 立	33.2	29.3	37.0	33.0	28.6	37.3	32.2	29.3	35.2	33.3	30.6	36.0	32.0	30.0	34.1	32.5	30.6	34.5
私 立	59.9	54.9	64.6	60.4	55.1	65.5	61.4	56.8	66.0	63.7	63.6	63.8	63.0	59.7	66.0	66.2	64.6	67.8
全 日 制	40.3	36.1	44.3	40.4	35.8	44.8	40.1	36.9	43.2	42.2	40.0	44.4	40.8	38.2	43.3	41.9	40.2	43.6
公 立	34.1	30.2	37.8	34.1	29.9	38.2	33.3	30.5	36.0	34.6	32.2	37.1	32.9	31.0	34.8	33.6	31.9	35.3
普 通	40.9	40.6	41.2	41.5	37.4	44.6	43.5	42.4	44.3	45.2	44.4	45.9	43.6	43.8	43.4	43.4	44.3	42.8
農 業	16.4	12.1	22.3	17.3	14.3	21.0	13.1	12.0	14.7	15.2	11.2	20.7	12.1	9.7	15.4	15.3	16.3	14.0
工 業	18.8	19.1	16.7	23.4	22.8	28.1	18.7	19.4	12.2	23.6	23.4	25.3	18.5	19.2	13.2	18.9	19.0	18.7
商 業	21.6	20.0	22.6	21.1	25.7	18.3	15.7	16.7	15.1	22.1	24.6	20.6	18.4	19.1	18.0	19.2	23.0	16.2
水 産	21.0	21.4	18.2	16.9	17.0	16.7	19.4	17.5	33.3	28.6	29.5	20.0	18.4	15.9	40.0	16.9	15.7	25.0
家 庭	32.8		32.8	32.7		32.7	11.5		11.5	37.5		37.5	22.5		22.5	17.3		17.3
看 護	2.8		2.8	2.5		2.5	13.5		13.5							3.6		3.8
総合学科	30.3	30.6	30.0	25.7	22.2	28.8	24.3	25.4	23.3	19.8	16.4	22.3	23.5	22.2	24.4	26.7	29.9	24.5
そ の 他	62.3	54.7	64.9	59.2	45.9	65.9	54.2	59.1	51.8	60.5	59.7	61.0	62.5	65.3	60.5	68.8	63.2	71.2
私 立	59.9	54.9	64.6	60.4	55.1	65.5	61.4	56.8	66.0	64.1	63.9	64.3	63.6	60.4	66.5	67.0	65.5	68.5
普 通																69.0	66.0	72.0
看 護																		
定 時 制	14.0	14.8	12.5	10.7	9.3	13.2	12.1	12.3	11.7	7.4	7.6	7.0	15.1	14.7	15.8	10.2	9.3	11.8
公 立	14.0	14.8	12.5	10.7	9.3	13.2	12.1	12.3	11.7	6.8	6.3	7.5	16.0	15.5	16.8	11.0	9.9	13.0
普 通	18.5	21.1	14.8	13.1	12.4	14.1	12.9	12.5	13.5	7.5	6.6	8.6	18.2	17.4	19.4	13.8	12.5	15.8
工 業	2.7	1.6	8.3	2.7	3.0		9.2	10.1		4.0	4.7		8.0	9.3		3.6	4.0	
商 業	15.0	21.4		25.0	25.0	25.0	18.2	33.3		6.7	10.0		13.3	20.0		5.6	11.1	
看 護																		
私立(全科)										17.6	30.0							

3. 合格 率

合格 率(%) = (進学者数 ÷ 入学志願者数) × 100

区 分	平成14年3月卒業			平成15年3月卒業			平成16年3月卒業			平成17年3月卒業			平成18年3月卒業			平成19年3月卒業		
	計	男	女	計	男	女	計	男	女	計	男	女	計	男	女	計	男	女
合 計	78.5	74.9	81.6	80.2	75.7	84.2	84.4	79.4	89.1	83.8	79.6	87.8	85.1	81.1	88.9	86.0	83.2	88.8
公 立	82.2	80.7	83.5	83.3	80.0	86.1	88.4	85.6	90.9	86.9	84.7	89.0	87.4	86.8	87.9	87.8	85.8	89.7
私 立	72.5	66.3	78.3	75.2	69.2	80.9	78.1	70.5	86.1	79.2	72.8	86.0	81.7	73.2	90.4	83.3	79.4	87.4
全 日 制	78.4	74.6	81.5	80.2	75.5	84.2	84.3	79.2	89.1	83.7	79.5	87.8	84.9	80.8	88.9	86.0	83.0	88.9
公 立	82.1	80.3	83.4	83.2	79.7	86.2	88.4	85.5	91.0	86.8	84.5	88.9	87.2	86.5	87.8	87.8	85.7	89.8
普 通	78.1	78.9	77.6	79.8	73.7	84.2	86.2	81.3	90.0	84.2	80.2	87.7	85.9	83.4	87.9	85.3	81.3	88.8
農 業	96.1	91.4	100.0	100.0	100.0	100.0	94.3	90.0	100.0	97.1	96.7	97.5	94.7	96.2	93.5	100.0	100.0	100.0
工 業	100.0	100.0	100.0	97.9	97.5	100.0	97.4	99.3	76.9	96.7	96.8	95.8	97.8	98.4	92.3	98.0	98.4	94.4
商 業	97.5	93.0	100.0	98.0	100.0	96.3	99.0	100.0	98.2	99.2	98.0	100.0	100.0	100.0	100.0	99.1	98.2	100.0
水 産	81.0	88.2	50.0	100.0	100.0	100.0	93.3	91.7	100.0	100.0	100.0	100.0	100.0	100.0	100.0	90.9	88.9	100.0
家 庭	90.5		90.5	100.0		100.0	100.0		100.0	100.0		100.0	75.0		75.0	81.8		81.8
看 護	100.0		100.0	100.0		100.0	100.0		100.0							100.0		100.0
総合学科	83.0	89.7	75.0	96.0	97.5	95.0	97.8	97.7	97.8	87.2	90.0	85.7	86.4	85.9	86.8	88.3	93.0	84.5
そ の 他	76.6	60.3	83.0	72.9	56.5	81.2	86.0	78.9	90.5	82.5	77.1	86.8	81.1	81.0	81.3	86.1	71.6	92.9
私 立	72.5	66.3	78.3	75.2	69.2	80.9	78.1	70.5	86.1	79.2	72.7	86.0	81.7	73.2	90.4	83.4	79.4	87.5
普 通																83.4	79.4	87.5
看 護																		
定 時 制	91.1	93.3	86.7	86.5	94.7	77.8	90.5	92.6	86.7	100.0	100.0	100.0	95.7	100.0	90.0	87.9	94.4	80.0
公 立	91.1	93.3	86.7	86.5	94.7	77.8	90.5	92.6	86.7	100.0	100.0	100.0	95.7	100.0	90.0	90.6	94.4	85.7
普 通	90.0	92.3	85.7	84.4	93.8	75.0	87.9	88.9	86.7	100.0	100.0	100.0	97.5	100.0	94.7	89.7	93.3	85.7
工 業	100.0	100.0	100.0	100.0	100.0		100.0	100.0		100.0	100.0		100.0	100.0		100.0	100.0	
商 業	100.0	100.0		100.0	100.0	100.0	100.0	100.0		100.0	100.0		100.0	100.0		100.0	100.0	
看 護																		
私立(全科)										100.0	100.0							