

# 高等学校卒業者の進学状況調査

<b>I 調査の概要</b> .....	41
1 調査の目的 .....	41
2 調査の対象 .....	41
3 調査の時期 .....	41
<b>II 調査結果の概要</b> .....	41
<b>III 統計表</b> .....	47
1 平成23年3月卒業者の進学状況 .....	48
(1) 高等学校学科別進学状況 .....	48
(2) 国・公・私立大学、短期大学別進学者数 .....	49
(3) 大学学部系統別進学者数 .....	50
(4) 短期大学学科系統別進学者数 .....	50
(5) 地方別進学者数 .....	51
(6) 全日制高等学校の大学別・学部系統別進学者数 .....	52
(7) 全日制高等学校の短期大学別・学科系統別進学者数 .....	66
2 平成22年3月以前の卒業者の進学状況 .....	69
(1) 国・公・私立大学、短期大学別進学者数 .....	69
(2) 大学学部系統別進学者数 .....	70
(3) 短期大学学科系統別進学者数 .....	70
(4) 全日制高等学校の大学別・学部系統別進学者数 .....	71
(5) 全日制高等学校の短期大学別・学科系統別進学者数 .....	77
3 四国4県国立大学及び県内公・私立の大学、短期大学への入学志願者数 及び合格者数 .....	78
(1) 平成23年3月卒業者の状況 .....	78
(2) 平成22年3月以前の卒業者の状況 .....	79
4 進学状況の推移 .....	80
(1) 公・私立高等学校の年度別進学状況 .....	80
(2) 公立全日制高等学校普通科の年度別進学状況 .....	80
(3) 高等学校学科別年度別進学状況 .....	81

# 高等学校卒業者の進学状況調査

## I 調査の概要

### 1. 調査の目的

高等学校卒業者の進学状況を調査し、教育行政上の資料とする。

### 2. 調査の対象

公・私立高等学校（全日制・定時制）

### 3. 調査の時期

平成23年4月5日

## II 調査結果の概要

平成23年3月、高等学校卒業者は公立5,051人、私立1,859人、計6,910人で、前年の6,863人より47人増加した。

このうち大学・短期大学等へ進学した者は、3,061人（公立1,878人・私立1,183人）で、進学率は44.3%（男37.3%・女51.3%）となり、前年に比べ0.4%増加した。

公立高校の進学率は37.2%（前年37.1%）、私立高校は63.6%（前年60.8%）となっている。

（第1図参照）

進学者には、大学・短期大学の別科、通信教育部及び高等学校専攻科への進学者も含まれているが、このうち大学学部及び短期大学本科（以下「大学・短期大学」という。）へ進学した者は、2,923人である。

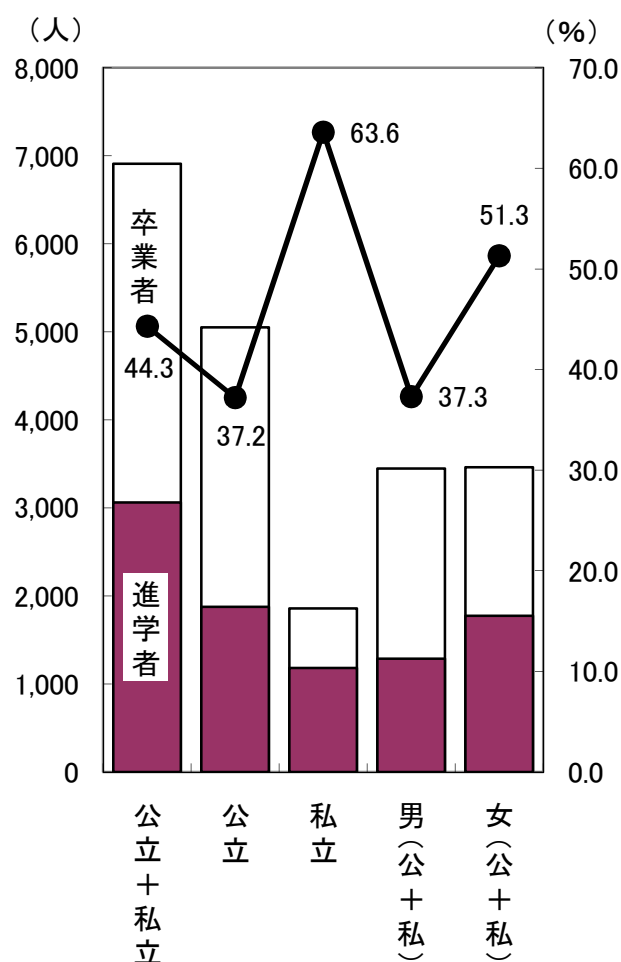
（第2図参照）

このほかに平成22年3月以前卒業者（過年度卒業生）で進学した451人を合わせると、本年度の大学・短期大学への進学者数は、3,374人である。

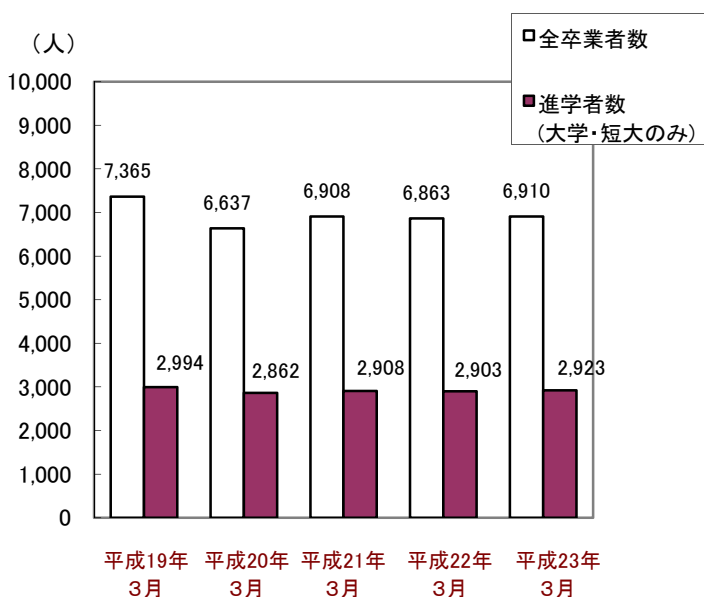
（第3図参照）

第1図 卒業生数、進学者数及び進学率

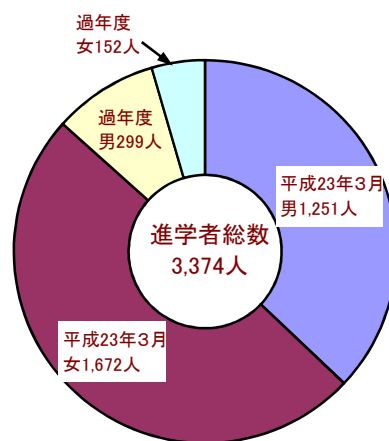
（公・私立別、男女別）平成23年3月卒業生



第2図 卒業生数・進学者数の推移  
(大学・短期大学)



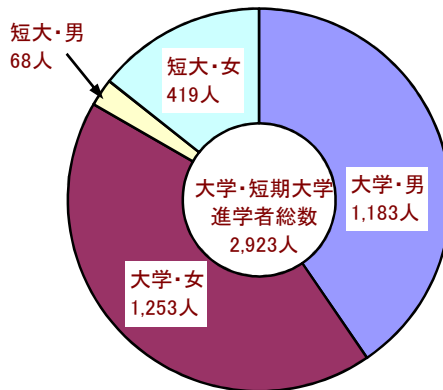
第3図 卒業年度別、男女進学者数  
(大学・短期大学)



第4図 大学、短期大学別、男女別進学者数  
(平成23年3月卒業生)

平成23年3月卒業生の状況をみると、進学者2,923人のうち、大学へ2,436人(男1,183人、女1,253人)、短期大学へは487人(男68人、女419人)が進学しており、男子は進学者のうち94.6%(1,183人)が、女子は74.9%(1,253人)が大学へ進学している。

(第4図参照)



大学進学者2,436人を国・公・私立大学別にみると、1,589人(65.2%)が私立大学へ、530人(21.8%)が国立大学へ、317人(13.0%)が公立大学へ進学している。

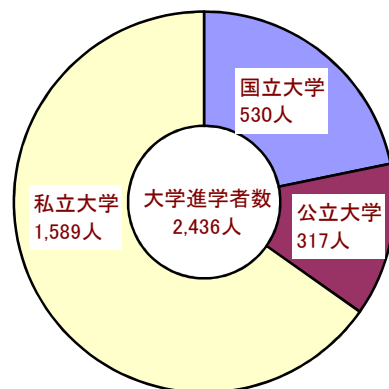
(第5図参照)

第5図 国・公・私立大学別進学者数  
(平成23年3月卒業生)

進学した大学・短期大学の学部・学科系統は、大学では文学647人(26.6%)、商・経492人(20.2%)、工学280人(11.5%)、看護167人(6.9%)、理学159人(6.5%)の順となっており、これを男女別にみると、男子は商・経311人、工学226人、文学、理学、法・政の順となっているが、女子は文学444人、商・経181人、看護、家政、法・政の順になっている。

短期大学では、看護157人(32.2%)、教育112人(23.0%)、家政108人(22.2%)、法・商・経、文学の順になっている。

(第6図参照)



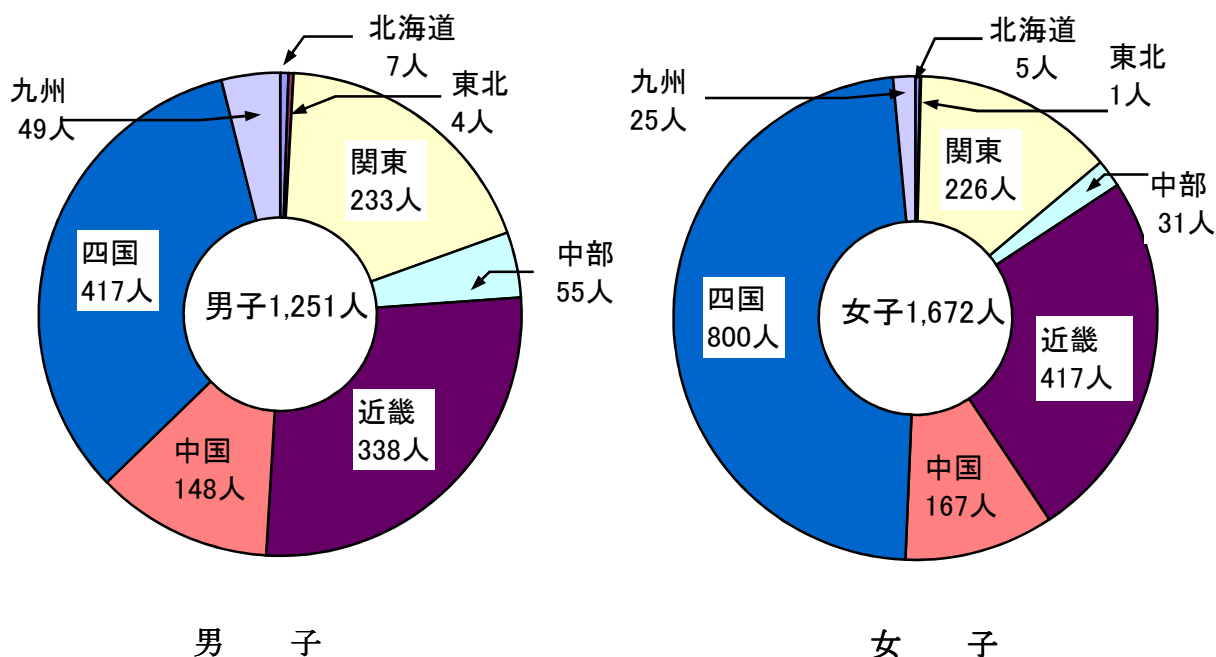
第6図 大学・短期大学の学部学科系統別進学者数（平成23年3月卒業者）

(人)

	大 学			短 期 大 学		
	計	男	女	計	男	女
1	文 学 647 (26.6%)	商・経 311 (26.3%)	文 学 444 (35.4%)	看 護 157 (32.4%)	法・商・経 23 (33.8%)	看 護 138 (33.1%)
2	商・経 492 (20.2%)	工 学 226 (19.1%)	商・経 181 (14.4%)	教 育 112 (23.1%)	看 護 19 (27.9%)	教 育 103 (24.7%)
3	工 学 280 (11.5%)	文 学 203 (17.2%)	看 護 131 (10.5%)	家 政 108 (22.3%)	教 育 9 (13.2%)	家 政 101 (24.2%)
4	看 護 167 (6.9%)	理 学 108 (9.1%)	家 政 89 (7.1%)	法・商・経 66 (13.6%)	家 政 7 (10.3%)	法・商・経 43 (10.3%)
5	理 学 159 (6.5%)	法・政 96 (8.1%)	法・政 78 (6.2%)	文 学 17 (3.5%)	理・工 3 (4.4%)	文 学 15 (3.6%)

進学者数を大学・短期大学の所在地域別にみると、男子は四国417人、近畿338人、関東233人、中国148人の順に、女子も四国800人、近畿417人、関東226人、中国167人の順に進学しており、男女合わせると1,217人が四国内へ進学している。

第7図 大学・短期大学の地方別進学者数（平成23年3月卒業者）



県内の大学、短期大学への進学者数（平成23年3月卒業者（全日制＋定時制））は800人（27.4%）で、高知大学221人、高知工科大学126人、高知県立大学118人、高知短大46人、高知学園短大289人となっている。

平成22年3月以前卒業者（過年度卒業者）の状況をみると、本年度大学・短期大学へ進学した者は451人で、うち433人（96.0%）が大学へ、18人（4.0%）が短期大学へ進学している。また男女別では、男子292人、女子141人が大学・短期大学へ進学している。

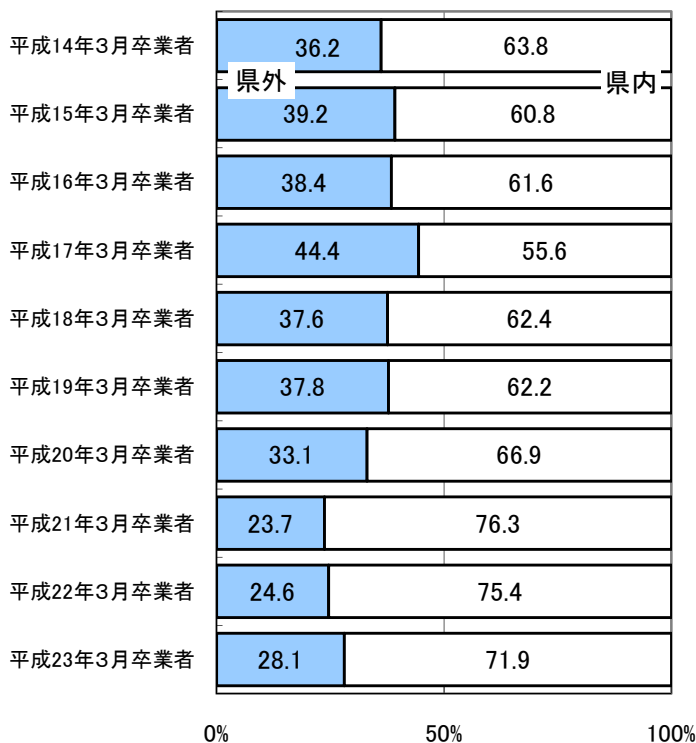
大学進学者433人を国・公・私立大学別にみると、国立193人、公立41人、私立199人で、平成23年3月卒業者の状況と比較すると、国・公立大学の占めている割合が、平成23年3月卒業者では34.8%、過年度卒業者では54.0%となっている。

県内大学について、過年度卒の進学者を加えた進学者数をみてみると、高知大学280人（うち過年度卒59人）、高知工科大学127人（1人）、高知県立大学128人（2人）となっており、過年度卒業者の比率が高いのは、高知大学の21.2%となっている。

第8図 県内外別進学者の比率  
(大学進学者)

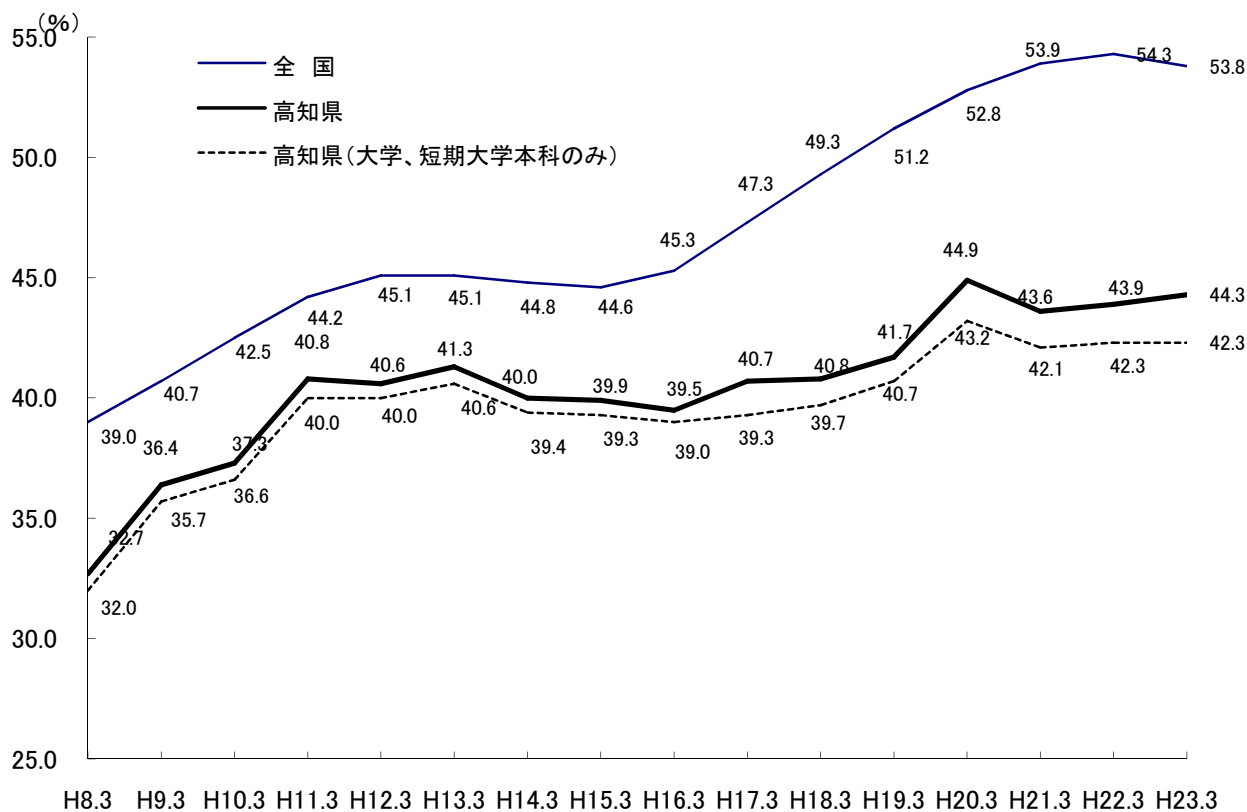


(短期大学進学者)

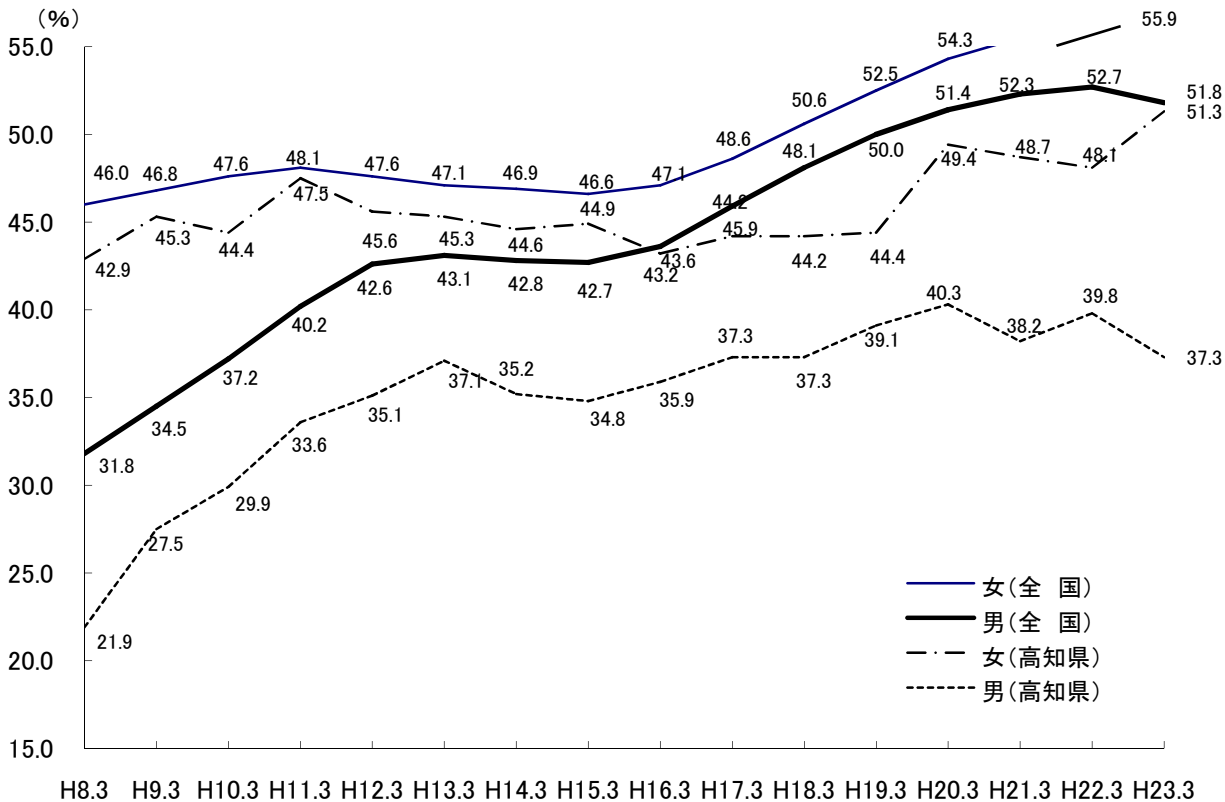


参考 進学率等の推移

第1図 進学率の推移

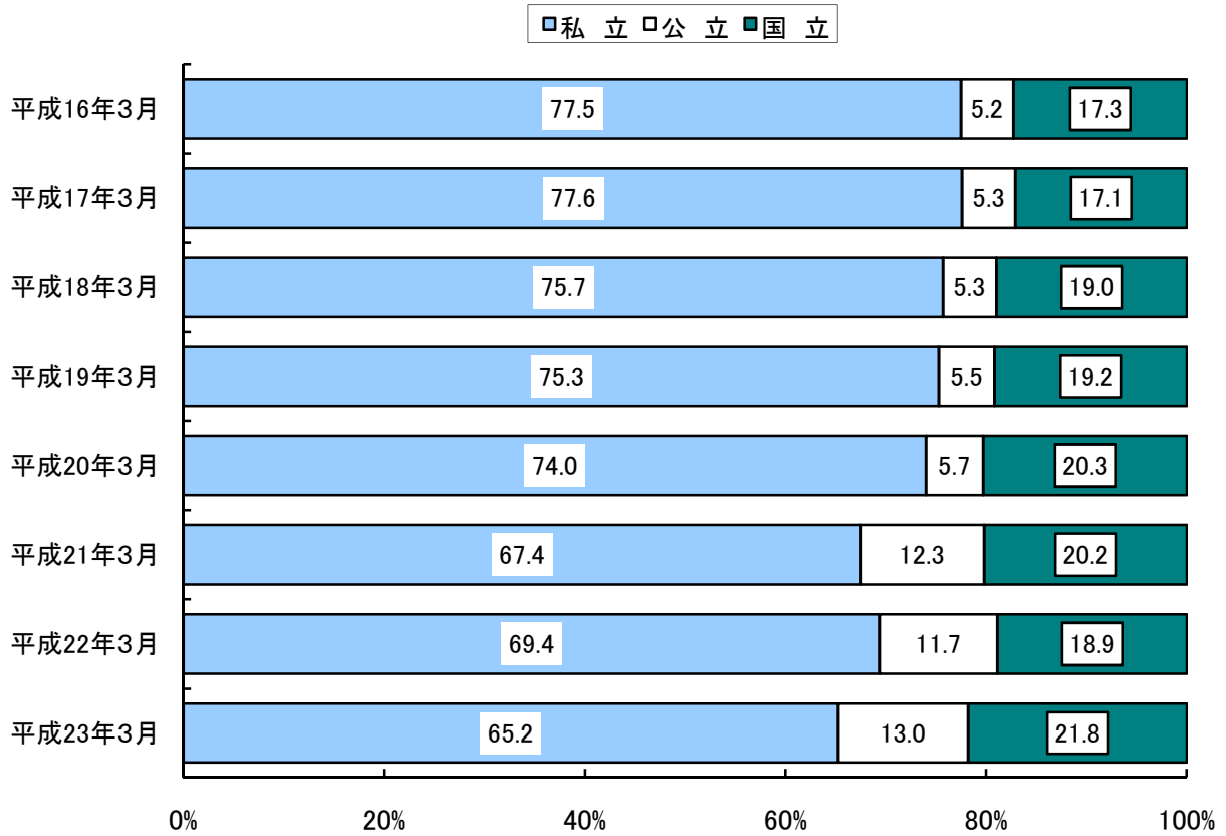


第2図 男女別進学率の推移

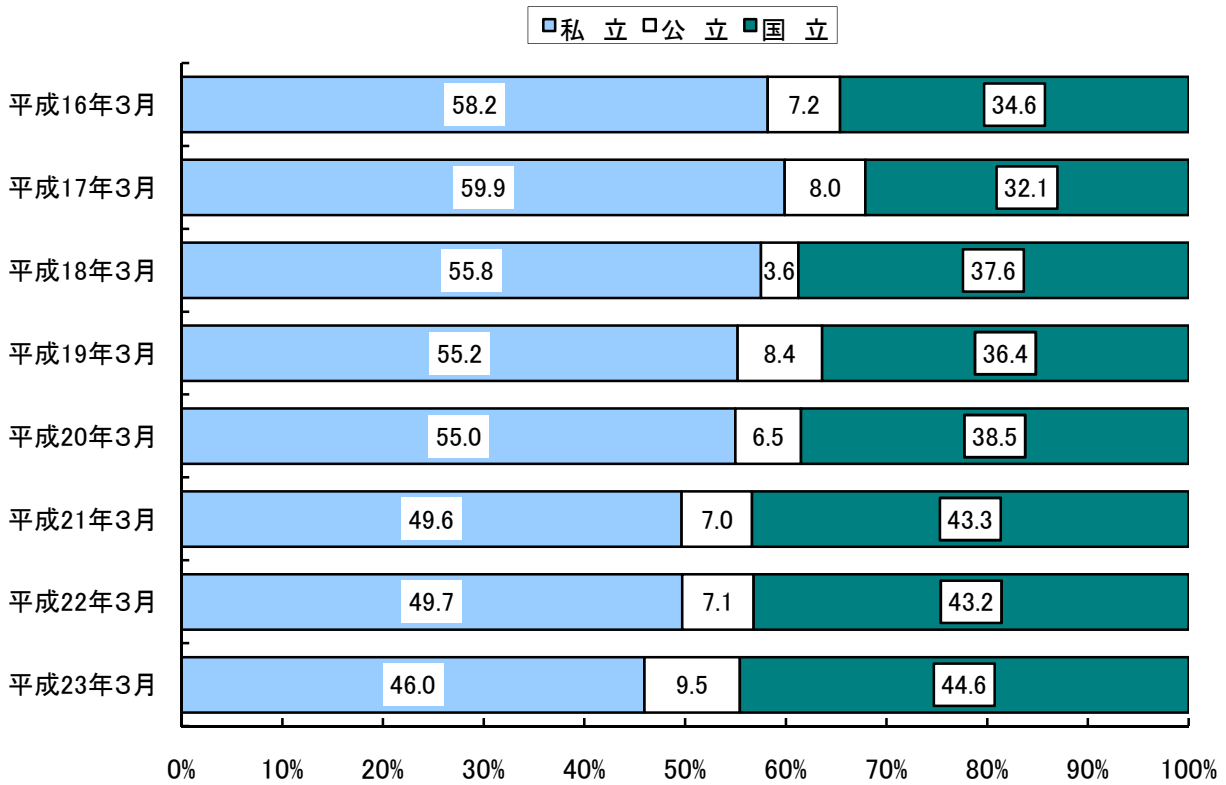


第3図 大学進学者の国・公・私立別の比率推移

(現 役)



(過年度卒業生)



# Ⅲ 統 計 表



1. 平成23年3月卒業者の進学状況

(1) 高等学校学科別進学状況

	①卒業生数			②入学志願者数			③進学者数			④志願率			⑤進学率			⑥合格率		
	計	男	女	計	男	女	計	男	女	計	男	女	計	男	女	計	男	女
合計	6,910	3,447	3,463	3,794 (127)	1,649 (18)	2,145 (109)	3,061 (117)	1,286 (9)	1,775 (108)	54.9	47.8	61.9	44.3	37.3	51.3	80.7	78.0	82.8
公立	5,051	2,561	2,490	2,337 (38)	1,008 (10)	1,329 (28)	1,878 (31)	789 (4)	1,089 (27)	46.3	39.4	53.4	37.2	30.8	43.7	80.4	78.3	81.9
私立	1,859	886	973	1,457 (89)	641 (8)	816 (81)	1,183 (86)	497 (5)	686 (81)	78.4	72.3	83.9	63.6	56.1	70.5	81.2	77.5	84.1
全日制	6,421	3,208	3,213	3,739 (124)	1,624 (15)	2,115 (109)	3,009 (114)	1,261 (6)	1,748 (108)	58.2	50.6	65.8	46.9	39.3	54.4	80.5	77.6	82.6
公立	4,611	2,340	2,271	2,287 (35)	986 (7)	1,301 (28)	1,831 (28)	767 (1)	1,064 (27)	49.6	42.1	57.3	39.7	32.8	46.9	80.1	77.8	81.8
普通	2,272	1,021	1,251	1,535 (1)	647 (0)	888 (1)	1,199 (1)	474 (1)	725 (0)	67.6	63.4	71.0	52.8	46.4	58.0	78.1	73.3	81.6
農業	326	175	151	63 (0)	39 (0)	24 (0)	63 (0)	39 (0)	24 (0)	19.3	22.3	15.9	19.3	22.3	15.9	100.0	100.0	100.0
工業	679	594	85	117 (0)	94 (0)	23 (0)	108 (0)	86 (0)	22 (0)	17.2	15.8	27.1	15.9	14.5	25.9	92.3	91.5	95.7
商業	449	186	263	192 (0)	74 (0)	118 (0)	137 (0)	58 (0)	79 (0)	42.8	39.8	44.9	30.5	31.2	30.0	71.4	78.4	66.9
水産	40	35	5	11 (7)	10 (7)	1 (0)	4 (0)	3 (0)	1 (0)	27.5	28.6	20.0	10.0	8.6	20.0	36.4	30.0	100.0
看護	29	0	29	29 (27)	0 (0)	29 (27)	29 (27)	0 (0)	29 (27)	100.0		100.0	100.0		100.0	100.0		100.0
総合	663	263	400	215 (0)	69 (0)	146 (0)	185 (0)	59 (0)	126 (0)	32.4	26.2	36.5	27.9	22.4	31.5	86.0	85.5	86.3
その他	153	66	87	125 (0)	53 (0)	72 (0)	106 (0)	48 (0)	58 (0)	81.7	80.3	82.8	69.3	72.7	66.7	84.8	90.6	80.6
私立	1,810	868	942	1,452 (89)	638 (8)	814 (81)	1,178 (86)	494 (5)	684 (81)	80.2	73.5	86.4	65.1	56.9	72.6	81.1	77.4	84.0
普通	1,722	863	859	1,367 (4)	634 (4)	733 (0)	1,093 (1)	490 (1)	603 (0)	79.4	73.5	85.3	63.5	56.8	70.2	80.0	77.3	82.3
看護	88	5	83	85 (85)	4 (4)	81 (81)	85 (85)	4 (4)	81 (81)	96.6	80.0	97.6	96.6	80.0	97.6	100.0	100.0	100.0
定時制・通信制	489	239	250	55 (3)	25 (3)	30 (0)	52 (3)	25 (3)	27 (0)	11.2	10.5	12.0	10.6	10.5	10.8	94.5	100.0	90.0
公立	440	221	219	50 (3)	22 (3)	28 (0)	47 (3)	22 (3)	25 (0)	11.4	10.0	12.8	10.7	10.0	11.4	94.0	100.0	89.3
普通	379	178	201	48 (3)	20 (3)	28 (0)	45 (3)	20 (3)	25 (0)	12.7	11.2	13.9	11.9	11.2	12.4	93.8	100.0	89.3
工業	46	40	6	2 (0)	2 (0)	0 (0)	2 (0)	2 (0)	0 (0)	4.3	5.0		4.3	5.0		100.0	100.0	
商業	15	3	12															
私立	49	18	31	5 (0)	3 (0)	2 (0)	5 (0)	3 (0)	2 (0)	10.2	16.7	6.5	10.2	16.7	6.5	100.0	100.0	100.0

(注) 志願先及び進学先は、大学学部・短期大学本科及びその他(大学・短期大学の別科、通信教育部、高等学校専攻科等)である。( )は、その他を再掲。

④の志願率は(志願者数/卒業生数)×100(%)

⑤の進学率は(進学者数/卒業生数)×100(%)

⑥の合格率は(進学者数/志願者数)×100(%)

## (2) 国・公・私立大学、短期大学別進学者数(平成23年3月卒業者)

区分	① 計(大学+短期大学)												② 大学												③ 短期大学													
	計			国立			公立			私立			計			国立			公立			私立			計			国立			公立			私立				
	計	男	女	計	男	女	計	男	女	計	男	女	計	男	女	計	男	女	計	男	女	計	男	女	計	男	女	計	男	女	計	男	女	計	男	女	計	男
合計	2,923	1,251	1,672	530	259	271	379	139	240	2,014	853	1,161	2,436	1,183	1,253	530	259	271	317	118	199	1,589	806	783	487	68	419	0	0	0	62	21	41	425	47	378		
公立	1,837	775	1,062	306	140	166	296	119	177	1,235	516	719	1,451	717	734	306	140	166	245	101	144	900	476	424	386	58	328	0	0	0	51	18	33	335	40	295		
私立	1,086	476	610	224	119	105	83	20	63	779	337	442	985	466	519	224	119	105	72	17	55	689	330	359	101	10	91	0	0	0	11	3	8	90	7	83		
全日制	2,876	1,230	1,646	527	257	270	368	133	235	1,980	840	1,140	2,407	1,174	1,233	527	257	270	313	116	197	1,567	801	766	467	56	411	0	0	0	54	17	37	413	39	374		
公立	1,793	757	1,036	303	138	165	286	114	172	1,204	505	699	1,424	709	715	303	138	165	241	99	142	880	472	408	369	48	321	0	0	0	45	15	30	324	33	291		
普通	1,190	465	725	253	114	139	195	60	135	742	291	451	965	439	526	253	114	139	167	50	117	545	275	270	225	26	199	0	0	0	28	10	18	197	16	181		
農業	63	39	24	2	2	0	1	0	1	60	37	23	45	33	12	2	2	0	1	0	1	42	31	11	18	6	12	0	0	0	0	0	0	18	6	12		
工業	108	85	23	8	6	2	33	29	4	67	50	17	96	79	17	8	6	2	31	27	4	57	46	11	12	6	6	0	0	0	2	2	0	10	4	6		
商業	137	58	79	6	2	4	10	6	4	121	50	71	106	54	52	6	2	4	7	4	3	93	48	45	31	4	27	0	0	0	3	2	1	28	2	26		
水産	4	3	1	0	0	0	0	0	0	4	3	1	2	2	0	0	0	0	0	0	0	2	2	0	2	1	1	0	0	0	0	0	0	2	1	1		
看護	0	0	0	0	0	0	0	0	0	0	0	0	0	0	0	0	0	0	0	0	0	0	0	0	0	0	0	0	0	0	0	0	0	0	0	0		
総合学科	185	59	126	8	3	5	27	8	19	150	48	102	114	55	59	8	3	5	16	7	9	90	45	45	71	4	67	0	0	0	11	1	10	60	3	57		
その他	106	48	58	26	11	15	20	11	9	60	26	34	96	47	49	26	11	15	19	11	8	51	25	26	10	1	9	0	0	0	1	0	1	9	1	8		
私立	1,081	473	608	224	119	105	81	19	62	776	335	441	983	465	518	224	119	105	72	17	55	687	329	358	98	8	90	0	0	0	9	2	7	89	6	83		
普通	1,081	473	608	224	119	105	81	19	62	776	335	441	983	465	518	224	119	105	72	17	55	687	329	358	98	8	90	0	0	0	9	2	7	89	6	83		
看護	0	0	0	0	0	0	0	0	0	0	0	0	0	0	0	0	0	0	0	0	0	0	0	0	0	0	0	0	0	0	0	0	0	0	0	0		
定時制・通信制	49	21	28	3	2	1	12	6	6	34	13	21	29	9	20	3	2	1	4	2	2	22	5	17	20	12	8	0	0	0	8	4	4	12	8	4		
公立	44	18	26	3	2	1	10	5	5	31	11	20	27	8	19	3	2	1	4	2	2	20	4	16	17	10	7	0	0	0	6	3	3	11	7	4		
普通	43	18	25	3	2	1	9	5	4	31	11	20	27	8	19	3	2	1	4	2	2	20	4	16	16	10	6	0	0	0	5	3	2	11	7	4		
工業	1	0	1	0	0	0	1	0	1	0	0	0	0	0	0	0	0	0	0	0	0	0	0	0	1	0	1	0	0	0	1	0	1	0	0	0		
商業	0	0	0	0	0	0	0	0	0	0	0	0	0	0	0	0	0	0	0	0	0	0	0	0	0	0	0	0	0	0	0	0	0	0	0	0		
私立	5	3	2	0	0	0	2	1	1	3	2	1	2	1	1	0	0	0	0	0	0	2	1	1	3	2	1	0	0	0	2	1	1	1	1	0		

(3) 大学学部系統別進学者数(平成23年3月卒業者)

区分	計		文学		法・政		商・経		教育		理学		工学		商船		農・水		医学		歯学		薬学		看護		家政		体育		芸術		その他				
	計	男	女	男	女	男	女	男	女	男	女	男	女	男	女	男	女	男	女	男	女	男	女	男	女	男	女	男	女	男	女	男	女				
合 計	2,436	1,183	1,253	203	444	96	60	311	181	36	78	108	51	226	54	0	0	42	38	12	12	3	3	29	51	36	131	18	89	37	18	26	43	0	0		
公 立	1,451	717	734	126	281	55	27	178	102	16	43	67	29	155	38	0	0	30	20	0	0	0	1	11	13	24	70	15	72	23	13	17	25	0	0		
私 立	985	466	519	77	163	41	33	133	79	20	35	41	22	71	16	0	0	12	18	12	12	3	2	18	38	12	61	3	17	14	5	9	18	0	0		
全 日 制	2,407	1,174	1,233	201	433	95	60	307	178	36	78	108	51	224	54	0	0	42	37	12	12	3	3	29	51	36	128	18	88	37	18	26	42	0	0		
公 立	1,424	709	715	124	270	54	27	175	100	16	43	67	29	153	38	0	0	30	19	0	0	0	1	11	13	24	67	15	71	23	13	17	24	0	0		
普 通	965	439	526	86	201	43	21	96	60	13	37	49	23	77	25	0	0	15	13	0	0	0	1	7	11	18	56	10	55	15	8	10	15	0	0		
農 業	45	33	12	7	4	3	0	5	0	1	0	1	0	3	0	0	0	10	4	0	0	0	0	0	0	1	1	2	3	0	0	0	0	0	0		
工 業	96	79	17	2	2	1	0	8	0	2	0	3	1	57	10	0	0	0	0	0	0	0	0	0	0	1	0	2	3	0	2	2	0	0	0		
商 業	106	54	52	5	12	3	1	37	25	0	4	1	0	4	0	0	0	0	0	0	0	0	0	0	0	1	0	3	2	3	2	3	0	0	0		
水 産	2	2	0	0	0	0	0	0	0	0	0	0	0	0	0	0	0	2	0	0	0	0	0	0	0	0	0	0	0	0	0	0	0	0	0	0	
看 護	0	0	0	0	0	0	0	0	0	0	0	0	0	0	0	0	0	0	0	0	0	0	0	0	0	0	0	0	0	0	0	0	0	0	0	0	0
総 合 学 科	114	55	59	14	24	4	3	19	9	0	1	3	1	4	2	0	0	1	1	0	0	0	0	2	1	0	7	3	7	3	0	2	3	0	0	0	
そ の 他	96	47	49	10	27	0	2	10	6	0	1	10	4	8	1	0	0	2	1	0	0	0	0	2	1	4	2	0	1	0	2	1	1	0	0	0	
私 立	983	465	518	77	163	41	33	132	78	20	35	41	22	71	16	0	0	12	18	12	12	3	2	18	38	12	61	3	17	14	5	9	18	0	0	0	
普 通	983	465	518	77	163	41	33	132	78	20	35	41	22	71	16	0	0	12	18	12	12	3	2	18	38	12	61	3	17	14	5	9	18	0	0	0	
看 護	0	0	0	0	0	0	0	0	0	0	0	0	0	0	0	0	0	0	0	0	0	0	0	0	0	0	0	0	0	0	0	0	0	0	0	0	0
定 時 制・通 信 制	29	9	20	2	11	1	0	4	3	0	0	0	0	2	0	0	0	0	1	0	0	0	0	0	0	0	3	0	1	0	0	0	1	0	0	0	
公 立	27	8	19	2	11	1	0	3	2	0	0	0	0	2	0	0	0	0	1	0	0	0	0	0	0	0	3	0	1	0	0	0	1	0	0	0	
普 通	27	8	19	2	11	1	0	3	2	0	0	0	0	2	0	0	0	0	1	0	0	0	0	0	0	0	3	0	1	0	0	0	1	0	0	0	
工 業	0	0	0	0	0	0	0	0	0	0	0	0	0	0	0	0	0	0	0	0	0	0	0	0	0	0	0	0	0	0	0	0	0	0	0	0	0
商 業	0	0	0	0	0	0	0	0	0	0	0	0	0	0	0	0	0	0	0	0	0	0	0	0	0	0	0	0	0	0	0	0	0	0	0	0	0
私 立	2	1	1	0	0	0	0	1	1	0	0	0	0	0	0	0	0	0	0	0	0	0	0	0	0	0	0	0	0	0	0	0	0	0	0	0	0

(4) 短期大学学科系統別進学者数(平成23年3月卒業者)

区分	計		文学		法・商・経		教育		理・工		農学		家政		看護・医療		体育		芸術		その他		
	計	男	女	男	女	男	女	男	女	男	女	男	女	男	女	男	女	男	女	男	女	男	女
合 計	487	68	419	2	15	23	43	9	103	3	1	3	0	7	101	19	138	0	4	2	12	0	0
公 立	386	58	328	2	10	21	36	7	85	2	0	3	0	7	84	15	103	0	4	1	6	0	0
私 立	101	10	91	0	5	2	9	2	18	1	1	0	0	0	17	4	35	0	0	1	6	0	0
全 日 制	467	56	411	1	15	19	41	6	102	2	1	3	0	7	100	15	137	0	4	2	11	0	0
公 立	369	48	321	1	10	18	33	5	84	2	0	3	0	7	83	11	102	0	4	1	5	0	0
普 通	225	28	199	0	5	13	19	2	52	1	0	0	0	5	51	4	68	0	3	1	1	0	0
農 業	18	6	12	0	1	0	0	1	4	0	0	3	0	0	4	2	3	0	0	0	0	0	0
工 業	12	6	6	1	0	2	0	1	0	0	0	0	0	0	4	1	2	0	0	0	0	0	0
商 業	31	4	27	0	1	2	2	1	10	0	0	0	0	1	6	0	7	0	1	0	0	0	0
水 産	2	1	1	0	0	0	0	0	0	0	0	0	0	0	1	1	0	0	0	0	0	0	0
看 護	0	0	0	0	0	0	0	0	0	0	0	0	0	0	0	0	0	0	0	0	0	0	0
総 合 学 科	71	4	67	0	3	1	11	0	15	0	0	0	0	1	17	2	20	0	0	0	1	0	0
そ の 他	10	1	9	0	0	0	1	0	3	0	0	0	0	0	0	1	2	0	0	0	3	0	0
私 立	98	8	90	0	5	1	8	2	18	0	1	0	0	0	17	4	35	0	0	1	6	0	0
普 通	98	8	90	0	5	1	8	2	18	0	1	0	0	0	17	4	35	0	0	1	6	0	0
看 護	0	0	0	0	0	0	0	0	0	0	0	0	0	0	0	0	0	0	0	0	0	0	0
定 時 制・通 信 制	20	12	8	1	0	4	2	1	1	0	0	0	0	0	1	4	1	0	0	0	1	0	0
公 立	17	10	7	1	0	3	3	2	1	0	0	0	0	0	1	4	1	0	0	0	1	0	0
普 通	16	10	6	1	0	3	2	2	1	0	0	0	0	0	1	4	1	0	0	0	1	0	0
工 業	1	0	1	0	0	1	0	0	0	0	0	0	0	0	0	0	0	0	0	0	0	0	0
商 業	0	0	0	0	0	0	0	0	0	0	0	0	0	0	0	0	0	0	0	0	0	0	0
私 立	3	2	1	0	0	1	1	0	0	1	0	0	0	0	0	0	0	0	0	0	0	0	0

## (5) 地方別進学者数(平成23年3月卒業者)

(全日制 + 定時制)

	計	合計									大学(学部)									短期大学(本科)								
		計			公立高校			私立高校			計			公立高校			私立高校			計			公立高校			私立高校		
		計	男	女	計	男	女	計	男	女	計	男	女	計	男	女	計	男	女	計	男	女	計	男	女	計	男	女
		計	男	女	計	男	女	計	男	女	計	男	女	計	男	女	計	男	女	計	男	女	計	男	女	計	男	女
合	計	2,923	1,251	1,672	1,837	775	1,062	1,086	476	610	2,436	1,183	1,253	1,451	717	734	985	466	519	487	68	419	386	58	328	101	10	91
国	立	530	259	271	306	140	166	224	119	105	530	259	271	306	140	166	224	119	105	0	0	0	0	0	0	0	0	0
公	立	379	139	240	296	119	177	83	20	63	317	118	199	245	101	144	72	17	55	62	21	41	51	18	33	11	3	8
私	立	2,014	853	1,161	1,235	516	719	779	337	442	1,589	806	783	900	476	424	689	330	359	425	47	378	335	40	295	90	7	83
北	海	12	7	5	9	5	4	3	2	1	12	7	5	9	5	4	3	2	1	0	0	0	0	0	0	0	0	0
道	立	7	5	2	4	3	1	3	2	1	7	5	2	4	3	1	3	2	1	0	0	0	0	0	0	0	0	0
国	立	0	0	0	0	0	0	0	0	0	0	0	0	0	0	0	0	0	0	0	0	0	0	0	0	0	0	0
公	立	5	2	3	5	2	3	0	0	0	5	2	3	5	2	3	0	0	0	0	0	0	0	0	0	0	0	0
私	立	5	2	3	5	2	3	0	0	0	5	2	3	5	2	3	0	0	0	0	0	0	0	0	0	0	0	0
東	北	5	4	1	2	1	1	3	3	0	5	4	1	2	1	1	3	3	0	0	0	0	0	0	0	0	0	0
国	立	1	1	0	0	0	0	1	1	0	1	1	0	0	0	0	1	1	0	0	0	0	0	0	0	0	0	0
公	立	2	1	1	2	1	1	0	0	0	2	1	1	2	1	1	0	0	0	0	0	0	0	0	0	0	0	0
私	立	2	2	0	0	0	0	2	2	0	2	2	0	0	0	0	2	2	0	0	0	0	0	0	0	0	0	0
関	東	459	233	226	161	84	77	298	149	149	442	231	211	150	82	68	292	149	143	17	2	15	11	2	9	6	0	6
国	立	47	25	22	16	4	12	31	21	10	47	25	22	16	4	12	31	21	10	0	0	0	0	0	0	0	0	0
公	立	8	2	6	2	1	1	6	1	5	8	2	6	2	1	1	6	1	5	0	0	0	0	0	0	0	0	0
私	立	404	206	198	143	79	64	261	127	134	387	204	183	132	77	55	255	127	128	17	2	15	11	2	9	6	0	6
中	部	86	55	31	52	34	18	34	21	13	84	55	29	50	34	16	34	21	13	2	0	2	2	0	2	0	0	0
国	立	18	13	5	12	10	2	6	3	3	18	13	5	12	10	2	6	3	3	0	0	0	0	0	0	0	0	0
公	立	10	4	6	6	2	4	4	2	2	10	4	6	6	2	4	4	2	2	0	0	0	0	0	0	0	0	0
私	立	58	38	20	34	22	12	24	16	8	56	38	18	32	22	10	24	16	8	2	0	2	2	0	2	0	0	0
近	畿	755	338	417	384	174	210	371	164	207	710	336	374	351	172	179	359	164	195	45	2	43	33	2	31	12	0	12
国	立	56	24	32	21	3	18	35	21	14	56	24	32	21	3	18	35	21	14	0	0	0	0	0	0	0	0	0
公	立	30	11	19	17	8	9	13	3	10	30	11	19	17	8	9	13	3	10	0	0	0	0	0	0	0	0	0
私	立	669	303	366	346	163	183	323	140	183	624	301	323	313	161	152	311	140	171	45	2	43	33	2	31	12	0	12
中	国	315	148	167	230	111	119	85	37	48	290	145	145	208	108	100	82	37	45	25	3	22	22	3	19	3	0	3
立	立	76	42	34	38	23	15	38	19	19	76	42	34	38	23	15	38	19	19	0	0	0	0	0	0	0	0	0
公	立	17	2	15	13	1	12	4	1	3	11	2	9	8	1	7	3	1	2	6	0	6	5	0	5	1	0	1
私	立	222	104	118	179	87	92	43	17	26	203	101	102	162	84	78	41	17	24	19	3	16	17	3	14	2	0	2
四	国	1,217	417	800	944	332	612	273	85	188	823	359	464	630	284	346	193	75	118	394	58	336	314	48	266	80	10	70
国	立	306	137	169	206	93	113	100	44	56	306	137	169	206	93	113	100	44	56	0	0	0	0	0	0	0	0	0
公	立	303	115	188	248	102	146	55	13	42	247	94	153	202	84	118	45	10	35	56	21	35	46	18	28	10	3	7
私	立	608	165	443	490	137	353	118	28	90	270	128	142	222	107	115	48	21	27	338	37	301	268	30	238	70	7	63
高	知(再掲)	728	228	500	539	181	358	189	47	142	378	179	199	263	139	124	115	40	75	350	49	301	276	42	234	74	7	67
国	立	221	93	128	151	63	88	70	30	40	221	93	128	151	63	88	70	30	40	0	0	0	0	0	0	0	0	0
公	立	211	106	105	157	94	63	54	12	42	157	86	71	112	76	36	45	10	35	54	20	34	45	18	27	9	2	7
私	立	296	29	267	231	24	207	65	5	60	0	0	0	0	0	0	0	0	0	296	29	267	231	24	207	65	5	60
九	州	74	49	25	55	34	21	19	15	4	70	46	24	51	31	20	19	15	4	4	3	1	4	3	1	0	0	0
国	立	19	12	7	9	4	5	10	8	2	19	12	7	9	4	5	10	8	2	0	0	0	0	0	0	0	0	0
公	立	9	4	5	8	4	4	1	0	1	9	4	5	8	4	4	1	0	1	0	0	0	0	0	0	0	0	0
私	立	46	33	13	38	26	12	8	7	1	42	30	12	34	23	11	8	7	1	4	3	1	4	3	1	0	0	0
国	外	0	0	0	0	0	0	0	0	0	0	0	0	0	0	0	0	0	0	0	0	0	0	0	0	0	0	0
立	立	0	0	0	0	0	0	0	0	0	0	0	0	0	0	0	0	0	0	0	0	0	0	0	0	0	0	0
公	立	0	0	0	0	0	0	0	0	0	0	0	0	0	0	0	0	0	0	0	0	0	0	0	0	0	0	0
私	立	0	0	0	0	0	0	0	0	0	0	0	0	0	0	0	0	0	0	0	0	0	0	0	0	0	0	0

(6) 全日制高等学校の大学別、学部系統別進学者数(平成23年3月卒業者)

上段=公立高校  
下段=私立高校

学部系統 大学名	計			文学		法・政		商・経		教育		理学		工学		商船		農・水		医学		歯学		薬学		看護		家政		体育		芸術		その他					
	計	男	女	男	女	男	女	男	女	男	女	男	女	男	女	男	女	男	女	男	女	男	女	男	女	男	女	男	女	男	女	男	女						
<b>大学合計</b>	1,424	709	717	124	270	54	27	175	100	16	43	67	29	153	38			30	19				1	11	13	24	69	15	71	23	13	17	24						
	982	465	518	77	163	41	33	132	78	20	35	41	22	71	16			12	18			3	2	18	38	12	61	3	17	14	5	9	18						
<b>国立大学計</b>	303	138	165	21	65	9	8	13	10	10	33	41	18	26	9			15	10					1	3	9		1					1	1					
	224	119	105	11	16	5	5	10	12	14	20	27	9	23	6			8	14				1	4	3	2	7												
北海道大学	1	1										1																											
	3	2	1									2	1																										
北海道教育大学	1		1																																		1		
帯広畜産大学	1	1																1																					
北見工業大学	1	1												1																									
宇都宮大学	1		1		1																																		
東北大学	1	1												1																									
群馬大学	1	1												1																									
筑波大学	3	3										2																											
宇都宮大学	1		1																1																				
埼玉大学	3	2	1					1				1		1																									
	1		1						1																														
東京大学	1		1										1																										
	7	6	1	4	1							2																											
東京外国語大学	1		1		1																																		
	4	1	3	1	3																																		
東京学芸大学	4		4								4																												
	3	2	1							2	1																												
東京農工大学	2		2											1	1				1																				
	1	1												1																									
東京工業大学	2	2												2																									
お茶の水女子大学	1		1										1																										
一橋大学	1	1						1																															
横浜国立大学	2	1	1									1		1																									
	8	5	3					1	2	3	1			1																									
金沢大学	1	1				1																																	
信州大学	2	1	1		1									1																									
	1	1										1																											
岐阜大学	1		1										1																										

学部系統 大学名	計		文学		法・政		商・経		教育		理学		工学		商船		農・水		医学		歯学		薬学		看護		家政		体育		芸術		その他					
	計	男	女	男	女	男	女	男	女	男	女	男	女	男	女	男	女	男	女	男	女	男	女	男	女	男	女	男	女	男	女	男	女					
	静岡大学	2	2															2																				
名古屋大学	4	1	3	1	1			2		1		1																										
愛知教育大学	5	5		1		1						1																										
名古屋工業大学	1	1							1					1																								
滋賀大学	1		1					1																														
京都大学	5	3	2					1			3		1																									
京都教育大学	1		1						1																													
京都工芸繊維大学	3	1	2										1																				1	1				
大阪大学	9	1	8		6						2	1								1																		
大阪教育大学	15	10	5	1		1	1				1	1	4	2									1															
神戸大学	2	1	1						2																													
神戸大学	4	1	3		2		1				1																											
奈良教育大学	10	6	4		1			5	1					2											1													
奈良教育大学	1	1							1																													
奈良女子大学	2		2		1																						1											
和歌山大学	1		1						1																													
鳥取大学	3	1	2		1								1					1																				
鳥取大学	2		2															1																				
島根大学	2	1	1										1																									
岡山大学	14	6	8		1	1	2	2	1		2	3																										
岡山大学	27	16	11		2	2	2				4	8					1		2				2															
広島大学	15	11	4				1	1		1	2		8	1											1													
山口大学	7	2	5			1	1			2		1	1																									
山口大学	3	3		1							1		1																									
山口大学	2	1	1										1																									
徳島大学	9	3	6		2							1	2	2											1	1												
徳島大学	10	4	6		2								2	2						1	1			1	1	1												
鳴門教育大学	1		1							1																												
香川大学	18	9	9			2		4	4		4		2																									
香川大学	11	5	6					1	3		1	1					1	1		1																		
愛媛大学	25	17	8			4	4			1	1	8	2	3			2																					
愛媛大学	9	5	4		1	1	1			1		1	2				1	1																				
高知大学	151	63	88	17	49			3	4	6	13	28	9				9	7																				
高知大学	70	30	40	4	5			2	2	3	12	9	4				5	8																				
福岡教育大学	2	1	1							1	1																											
九州大学	1	1								1																												
九州大学	2	2		2																																		
九州大学	3	3										2								1																		

学部系統 大学名	計			文学		法・政		商・経		教育		理学		工学		商船		農・水		医学		歯学		薬学		看護		家政		体育		芸術		その他			
	計	男	女	男	女	男	女	男	女	男	女	男	女	男	女	男	女	男	女	男	女	男	女	男	女	男	女	男	女	男	女	男	女				
長崎大学	1		1															1																			
大分大学	1		1											1																							
宮崎大学	2	1	1								1							1																			
鹿児島大学	1	1									1																										
鹿屋体育大学	3	2	1																									2	1								
琉球大学	1		1								1																										
<b>公立大学計</b>	<b>242</b>	<b>99</b>	<b>143</b>	<b>12</b>	<b>62</b>	<b>3</b>	<b>3</b>	<b>24</b>	<b>18</b>	<b>1</b>	<b>4</b>	<b>2</b>	<b>52</b>	<b>18</b>				<b>1</b>					<b>1</b>	<b>1</b>	<b>3</b>	<b>23</b>		<b>13</b>				<b>2</b>					
	<b>72</b>	<b>17</b>	<b>55</b>	<b>3</b>	<b>20</b>			<b>2</b>	<b>6</b>				<b>7</b>	<b>1</b>									<b>1</b>	<b>3</b>	<b>22</b>		<b>4</b>										
国際教養大学	2	1	1	1	1																																
高崎経済大学	1	1						1																													
埼玉県立大学	1		1																																		
首都大学東京	1		1																																		
	5	1	4		4																				1												
金沢美術工芸大学	1		1																																1		
福井県立大学	1	1																1																			
都留文科大学	1		1								1																										
	2		2		2																																
山梨県立大学	1		1		1																																
岐阜薬科大学	1		1																																		
	1	1																							1												
愛知県立大学	1	1		1																																	
名古屋市立大学	1	1						1																													
京都府立大学	3	1	2		2	1								1																							
	1		1																																		
大阪市立大学	3	2	1			1		1	1																												
	6	3	3	1	2				1																												
大阪府立大学	3	2	1	1									1																								
	2		2											1																							
神戸市外国語大学	2	1	1	1	1																																
神戸市看護大学	1		1																																		
兵庫県立大学	6	2	4					1			1	1																									
	3		3		2				1																												
島根県立大学	1	1				1																															
岡山県立大学	2		2																																		

学部系統 大学名	計			文学		法・政		商・経		教育		理学		工学		商船		農・水		医学		歯学		薬学		看護		家政		体育		芸術		その他		
	計	男	女	男	女	男	女	男	女	男	女	男	女	男	女	男	女	男	女	男	女	男	女	男	女	男	女	男	女	男	女	男	女			
	県立広島大学	1 3		1 2		1				1			1													1										
尾道大学	1		1						1																											
下関市立大学	3		3						3																											
高知県立大学	91 35	8 3	83 32	5 2	53 9																				3 1	18 19		12 4								
高知工科大学	108 10	74 7	34 3				2	20 1	13 3			3 1	1	51 6	18																					
北九州市立大学	4 1	1 1	3 1		2 1		1	1																												
長崎県立大学	1		1		1																															
熊本県立大学	2	2			2																															
宮崎公立大学	1	1			1																															
<b>私立大学計</b>	<b>879 686</b>	<b>472 329</b>	<b>409 358</b>	<b>91 63</b>	<b>143 127</b>	<b>42 36</b>	<b>16 28</b>	<b>138 120</b>	<b>72 60</b>	<b>6 6</b>	<b>9 15</b>	<b>22 14</b>	<b>9 11</b>	<b>75 41</b>	<b>11 9</b>		<b>14 4</b>	<b>9 4</b>			<b>2</b>	<b>3</b>	<b>1</b>	<b>11 13</b>	<b>11 35</b>	<b>18 7</b>	<b>37 32</b>	<b>15 3</b>	<b>57 13</b>	<b>23 11</b>	<b>13 4</b>	<b>17 8</b>	<b>21 17</b>			
藤女子大学	1		1		1																															
酪農学園大学	3	1	2														1	2																		
苫小牧駒澤大学	1	1												1																						
東北福祉大学	2	2			2																															
自治医科大学	2		2																		2															
国際医療福祉大学	1	1																						1												
流通経済大学	2	2			1																										1					
東京国際大学	9	5	4		2			3	4																											
城西大学	1 1	1										1			1																					
明海大学	3	2	1					2																1												
獨協大学	1 2		1 1		1																															
日本工業大学	2	2												2																						
文教大学	1 2		1 1		1							1																								
共栄大学	2		2		2																															
日本医療科学大学	1		1																					1												
千葉工業大学	1	1												1																						



学部系統 大学名	計		文学		法・政		商・経		教育		理学		工学		商船		農・水		医学		歯学		薬学		看護		家政		体育		芸術		その他	
	計	男	女	男	女	男	女	男	女	男	女	男	女	男	女	男	女	男	女	男	女	男	女	男	女	男	女	男	女	男	女			
	中央学院大学	1	1					1																										
麗澤大学	3	3		2			1																											
国際武道大学	16	12	4	1	2		11	2																										
帝京平成大学	1	2	1																															
秀明大学	1	1																																
聖徳大学	1	2	1		1			2																										
城西国際大学	1	1																																
東京歯科大学	3	3		1				2																										
日本橋学館大学	1	1	1																															
千葉科学大学	8	4	4					4	4																									
青山学院大学	1	1																																
亜細亜大学	2	1	1						1					1																				
大妻女子大学	6	4	2	2	1	1	1	1				1																						
桜美林大学	1	1				1																												
学習院大学	5	3	2		2	1	2																											
北里大学	2	2		1																														
国立音楽大学	1	1																																
慶應義塾大学	1	1																																
工学院大学	5	3	2			1	2	2																										
國學院大學	1	1																																
国際基督教大学	1	1			1																													
国士舘大学	6	5	1	1																														
駒澤大学	3	2	1	1						1																								
実践女子大学	3	3		2				1																										
芝浦工業大学	1	1																																
順天堂大学	1	1																																
	2	1	1																															
	1	1																																

学部系統 大学名	計			文学		法・政		商・経		教育		理学		工学		商船		農・水		医学		歯学		薬学		看護		家政		体育		芸術		その他	
	計	男	女	男	女	男	女	男	女	男	女	男	女	男	女	男	女	男	女	男	女	男	女	男	女	男	女	男	女	男	女	男	女		
	上智大学	1		1		1																													
昭和大学	2	2																				2													
昭和女子大学	3		3		2					1																									
昭和薬科大学	1		1																				1												
白百合女子大学	1		1		1																														
成蹊大学	1	1			1								1																						
成城大学	1		1				1																												
専修大学	4	1	3				2	1	1																										
創価大学	5	3	2			1	1	2	1																										
創価大学	4	3	1		1	1							2																						
大正大学	1		1																																
大正大学	4	1	3		1	1					2																								
大東文化大学	2	1	1		1			1																											
大東文化大学	3	2	1		1	1	1																												
高千穂大学	1	1						1																											
拓殖大学	1		1		1																														
拓殖大学	5	3	2		1	1			1				2																						
玉川大学	1		1		1																													1	
玉川大学	1		1																																
多摩美術大学	2	1	1																																1
中央大学	4	4			3			1																											
中央大学	3	1	2			1	1		1																										
津田塾大学	1		1		1																														
津田塾大学	1		1		1																														
帝京大学	7	5	2		1	2		1					1									2													
帝京大学	3		3		1			1					1																						
東海大学	3	3					1											2																	
東海大学	3	2	1								1		1	1																					
東京家政大学	1		1		1																														
東京経済大学	2	2						2																											
東京女子大学	2		2		1																														1
東京女子体育大学	1		1																																1
東京造形大学	1	1																																	1
東京電機大学	1	1											1																						
東京電機大学	5	5										1		4																					
東京農業大学	12	8	4															8	3								1								
東京農業大学	7	3	4									1						3	3																

学部系統 大学名	計		文学		法・政		商・経		教育		理学		工学		商船		農・水		医学		歯学		薬学		看護		家政		体育		芸術		その他				
	計	男	女	男	女	男	女	男	女	男	女	男	女	男	女	男	女	男	女	男	女	男	女	男	女	男	女	男	女	男	女	男	女				
	東京薬科大学	1 2	1	2																			1 2														
東京理科大学	5	4	1								3	1	1																								
東洋大学	5	3	2	1	1			2	1																												
日本大学	9 12	4 6	5 6			1		1 3	2 2			1	1 2	2 2	1			1																2			
日本歯科大学	1 1	1	1			1																1															
日本女子体育大学	1		1																															1			
日本体育大学	6 1	5 1	1																															5 1			
日本文化大学	2	2				2																															
法政大学	2 7	1 4	1 3	1	1		1	1	2	2				1																							
星薬科大学	1		1																				1														
武蔵野大学	3 1	2	1 1	1	1			1																		1											
武蔵工業大学	1		1											1																							
武蔵野音楽大学	1		1																																1		
武蔵野美術大学	2		2																																2		
明治大学	2 8	1 4	1 4			1	1	1	2	2				1 1																							
明治学院大学	3 1	1	2 1	1	1		1																														
明治薬科大学	1		1																				1														
明星大学	1 1		1 1		1									1																							
立教大学	4	2	2	1	1	1			1																												
立正大学	2 2	2 1	1	2			1	1																													
和光大学	1		1		1																																
早稲田大学	27	12	15	2	7	3	2	1	3		1			4																					2	2	
東京工科大学	4	4												4																							
多摩大学	1	1					1																														
日本赤十字看護大学	1	1																							1												
駒沢女子大学	1 2		1 2		1 2																																

学部系統 大学名	計			文学		法・政		商・経		教育		理学		工学		商船		農・水		医学		歯学		薬学		看護		家政		体育		芸術		その他		
	計	男	女	男	女	男	女	男	女	男	女	男	女	男	女	男	女	男	女	男	女	男	女	男	女	男	女	男	女	男	女	男	女			
	文京学院大学	1		1																																
白梅学園大学	1		1																																	
東京未来大学	1		1																																	
麻布大学	1		1																																	
神奈川大学	2	2		1		1																														
関東学院大学	3	2	1		1										1																					
産業能率大学	1	1																																		
フェリス学院大学	2		2		2																															
横浜商科大学	1	1																																		
昭和音楽大学	2	1	1																																	
東洋英和女学院大学	1		1		1																															
新潟経営大学	2	2																																		
新潟医療福祉大学	1		1																																	
北陸大学	1	1		1																																
金沢工業大学	1		1												1																					
山梨学院大学	2	2				1		1																												
帝京科学大学	1		1												1																					
山梨英和大学	2		2		2																															
岐阜経済大学	1	1																																		
朝日大学	1	1																																		
岐阜聖徳学園大学	1	1																																		
中京学院大学	1	1																																		
中部学院大学	2	2																																		
静岡産業大学	2	1	1																																	
愛知学院大学	2	1	1																																	
愛知工業大学	5	4	1												4	1																				

学部系統 大学名	計			文学		法・政		商・経		教育		理学		工学		商船		農・水		医学		歯学		薬学		看護		家政		体育		芸術		その他			
	計	男	女	男	女	男	女	男	女	男	女	男	女	男	女	男	女	男	女	男	女	男	女	男	女	男	女	男	女	男	女	男	女				
	名古屋経済大学	1	1				1																														
椋山女学園大学	1		1							1																											
大同工業大学	1	1	1										1		1																						
中京大学	4	3	1	1				1	1																					1							
名古屋学院大学	2	1	1		1																			1						2							
名古屋芸術大学	1		1																																1		
名古屋商科大学	6	4	2		1			4	1																												
日本福祉大学	1		1		1																																
名城大学	1	1						1																													
名古屋文理大学	1	1											1																								
愛知東邦大学	1	1		1				1																													
名古屋産業大学	1	1										1																									
名古屋学芸大学	1		1																																		
皇學館大學	1	1		1																																	
四日市大学	1	1				1																															
鈴鹿医療科学大学	5	4	1																					4	1												
成安造形大学	2	1	1																												1	1					
びわこ成蹊スポーツ大学	1	1																																			
大谷大学	2	2		2																																	
京都外国語大学	4		4		4																																
京都学園大学	6	5	1		1	2		2			1																										
京都産業大学	17	7	10	1	3	2		3	7			1		1																							
京都女子大学	9	6	3		1	4	1		1									1																			
京都女子大学	7		7		3		1				2																										
京都精華大学	4		4		1																															3	
京都精華大学	3	1	2																															1	2		
京都薬科大学	3		3																																		
京都光華女子大学	2		2		2																																
京都光華女子大学	1		1		1																																



学部系統 大学名	計			文学		法・政		商・経		教育		理学		工学		商船		農・水		医学		歯学		薬学		看護		家政		体育		芸術		その他			
	計	男	女	男	女	男	女	男	女	男	女	男	女	男	女	男	女	男	女	男	女	男	女	男	女	男	女	男	女	男	女	男	女				
	近畿大学	13	11	2					4				1	6	1				1																		
四天王寺国際仏教 大学	16	10	6					4	2				5					1						1	3												
摂南大学	1	1	1								1																										
相愛大学	4	2	2										1											1													
帝塚山学院大学	4	3	1		1								1																								
梅花女子大学	1		1																																		
阪南大学	2		2		1																																
桃山学院大学	2		2		1																																
大阪国際大学	11	5	6					5	6																												
関西福祉科学大学	8	5	3		2			5	1																												
太成学院大学	6	3	3	1	2	1		1	1																												
大阪国際大学	4	3	1		1			3																													
関西福祉科学大学	6	4	2	1		1		1	1																												
太成学院大学	4	4		2				2																													
大阪観光学	2		2		1																																
大阪人間科学大学	2	1	1	1	1																																
藍野大学	1		1																																		
平安女学院大学	1		1																																		
大阪青山大学	2		2																																		
大阪河崎リハビリ テーション大学	1	1																																			
大阪保健医療大学	1		1																																		
大手前大学	2	1	1		1																																
芦屋大学	2	1	1		1																																
関西学院大学	1	1									1																										
甲南大学	6	1	5	1	2		1		2																												
甲南女子大学	13	7	6	4	2	1	2	1		1					2																						
神戸学院大学	2	2				1		1																													
神戸女子大学	4	1	3		1			1	2																												
神戸学院大学	3		3		2																																
神戸女子大学	16	11	5	2	1	4	2	5	2																												
神戸学院大学	20	10	10	2	5	3		2																2	4	1	1										
神戸女子大学	3		3		3																																
神戸女子大学	8		8		7						1																										
神戸女子大学	5		5		4																																

学部系統 大学名	計			文学		法・政		商・経		教育		理学		工学		商船		農・水		医学		歯学		薬学		看護		家政		体育		芸術		その他			
	計	男	女	男	女	男	女	男	女	男	女	男	女	男	女	男	女	男	女	男	女	男	女	男	女	男	女	男	女	男	女	男	女				
	神戸薬科大学	5		5																					5												
神戸松蔭女子学院大学	2		2		2																																
神戸親和女子大学	1		1							1																											
園田学園女子大学	1		1																												1						
武庫川女子大学	1 4		1 4		1 1										1										2												
神戸国際大学	5 3	4 1	1 2					4 1	1 1																										1		
宝塚造形芸術大学	1		1																																	1	
姫路獨協大学	4 10	1 6	3 4				1																													1 2	
流通科学大学	2 1	2		1		1																															
神戸芸術工科大学	5	1	4											1																					1	3	
兵庫大学	3 2	1	2 2																																	1 1	1
関西福祉大学	2 2	1	1 2		1																															1 2	
関西国際大学	2 4	1 3	1 1		1 1			2		1	1																										
近畿福祉大学	4	2	2		1	2																														1	
順心会看護医療大学	1		1																																	1	
近大姫路大学	1 2		1 2								1 1																									1 1	
神戸常盤大学	1		1																																	1	
帝塚山大学	1 5	1 3		1	1			2	1																											1	
天理大学	3 2	2 2	1		2																															2	1
奈良大学	4 1	3 1	1		3 1	1																															
奈良産業大学	1	1						1																													
鳥取環境大学	4	4		1						1		2																									
岡山商科大学	9	8	1					6	1					2																							
岡山理科大学	32 8	23 6	9 2									13 1	7 2	10 5	2																						
くらしき作陽大学	6 2	1 1	5 1							1																											1 1
就実大学	4		4			3																															



学部系統 大学名	計			文学		法・政		商・経		教育		理学		工学		商船		農・水		医学		歯学		薬学		看護		家政		体育		芸術		その他				
	計	男	女	男	女	男	女	男	女	男	女	男	女	男	女	男	女	男	女	男	女	男	女	男	女	男	女	男	女	男	女	男	女					
	美作大学	33 3	6 3	27	5 1	3																				3	1 2	21										
吉備国際大学	11 2	6 1	5 1	5 1	3			1																	2 1	1												
川崎医療福祉大学	9 5	2 1	7 4																						2 1	7 4												
山陽学園大学	1	1		1																																		
倉敷芸術科学大学	4 1	2 1	2									1 1	1																1			1						
中国学園大学	1		1																								1											
環太平洋大学	6 3	4 1	2 2									3 1	2 2																	1								
エリザベト音楽大学	1		1																																1			
広島経済大学	6	5	1					5	1																													
広島工業大学	6	6											6																									
広島修道大学	1	1				1																																
広島女学院大学	1		1																								1											
広島文教女子大学	1		1		1																																	
福山大学	7	5	2									2	2					1						2														
安田女子大学	2 2		2 2		2				1																			1										
福山平成大学	2		2																						1				1									
呉大学	1		1																																	1		
広島国際大学	5 9	2 1	3 8	2 1				1																1 1	2 1	5												
日本赤十字広島看護大学	3		3																						3													
徳山大学	3 2	3 2			1			3 1																														
東亜大学	5	5																							2				3									
山口福祉文化大学	1	1																											1									
四国大学	28 4	10 1	18 3	5 2	4			2	2																5 1	3 1	7											
徳島文理大学	79 22	43 4	36 18	6 5	15 5	12 1	2					6	1											7 3	3 4	2 3	3 5	6 3	11		4	2						
四国学院大学	38 8	18 5	20 3	16 5	20 3			1					1																									
高松大学	5	4	1					3																		1	1											

学部系統 大学名	計			文学		法・政		商・経		教育		理学		工学		商船		農・水		医学		歯学		薬学		看護		家政		体育		芸術		その他				
	計	男	女	男	女	男	女	男	女	男	女	男	女	男	女	男	女	男	女	男	女	男	女	男	女	男	女	男	女	男	女	男	女					
	松山大学	63 14	30 11	33 3	1 2	9 1	4 2	6 2	23 5	16														2 2	2													
松山東雲女子大学	4		4		4																																	
九州共立大学	2	1	1																										1	1								
九州産業大学	6	6						2						3																	1							
九州女子大学	1		1		1																																	
第一経済大学	4 2	3 2	1					3 2	1																													
西日本工業大学	9 1	7 1	2											5 1	1																2	1						
福岡大学	1		1						1																													
福岡女学院大学	1		1		1																																	
九州栄養福祉大学	1		1																																			
長崎国際大学	1	1																																				
崇城大学	1	1												1																								
熊本学園大学	1	1						1																														
別府大学	3 1	2 1	1	1 1	1																																	
立命館アジア太平洋大学	1	1						1																														
南九州大学	3	2	1																2	1																		
九州保健福祉大学	1		1																					1														
第一工業大学	1	1												1																								
名桜大学	1		1						1																													

(7) 全日制高等学校の短期大学別、学科系統別進学者数(平成23年3月卒業生)

上段=公立高校  
下段=私立高校

学部系統 大学名	計			文学		法商政		教育		理工		農学		家政		看護、医療		体育		芸術		その他	
	計	男	女	男	女	男	女	男	女	男	女	男	女	男	女	男	女	男	女	男	女	男	女
<b>短期大学合計</b>	<b>368</b>	<b>48</b>	<b>320</b>	<b>10</b>	<b>18</b>	<b>31</b>	<b>5</b>	<b>84</b>	<b>2</b>	<b>1</b>	<b>3</b>	<b>7</b>	<b>83</b>	<b>11</b>	<b>102</b>	<b>4</b>	<b>1</b>	<b>5</b>					
	97	7	90	5	1	8	1	18					17	4	35							6	
<b>国立短期大学計</b>																							
<b>公立短期大学計</b>	<b>44</b>	<b>15</b>	<b>29</b>		<b>15</b>	<b>24</b>		<b>3</b>					<b>2</b>										
	8	1	7		1	6							1										
島根県立大学短期大学部	1		1										1										
倉敷市立短期大学	3		3					1					2										
新見公立短期大学	2		2					2															
高知短期大学	39	15	24		15	24																	
	7	1	6		1	6																	
<b>私立短期大学計</b>	<b>324</b>	<b>33</b>	<b>291</b>	<b>10</b>	<b>3</b>	<b>7</b>	<b>5</b>	<b>81</b>	<b>2</b>	<b>0</b>	<b>3</b>	<b>7</b>	<b>81</b>	<b>11</b>	<b>102</b>	<b>0</b>	<b>4</b>	<b>1</b>	<b>5</b>	<b>0</b>	<b>0</b>	<b>0</b>	<b>0</b>
	89	6	83	5	0	2	1	18	0	1	0	0	16	4	35	0	0	0	6	0	0	0	0
武蔵丘短期大学	1		1														1						
青山学院女子短期大学	1		1										1										
	1		1		1																		
共立女子短期大学	1		1										1										
東京家政大学短期大学部	1		1					1															
東京女子体育短期大学	1		1					1															
東京農業大学短期大学部	1	1									1												
桐朋学園芸術短期大学	1		1																			1	
亜細亜大学短期大学部	1		1			1																	
嘉悦大学短期大学部	1		1		1																		
日本体育大学女子短期大学部	1		1														1						
日本大学短期大学部	1	1			1																		
	1		1			1																	
創価女子短期大学	1		1																				
	1		1			1																	
昭和音楽大学短期大学部	2		2																			2	

学部系統 大学名	計			文学		法 商 政		教 育		理 工		農 学		家 政		看 護 ・ 医 療		体 育		芸 術		そ の 他	
	計	男	女	男	女	男	女	男	女	男	女	男	女	男	女	男	女	男	女	男	女	男	女
中京女子大学短期大学部	1		1															1					
名古屋短期大学	1		1		1																		
滋賀女子短期大学	1		1						1														
大谷大学短期大学部	1		1		1																		
華頂短期大学	1		1		1																		
京都文教短期大学	1		1											1									
京都光華女子大学短期大学部	1		1																			1	
京都経済短期大学	1		1					1															
大阪音楽大学短期大学部	1		1																				1
大阪女学院短期大学	1		1		1																		
大阪夕陽丘学園短期大学	1		1											1									
大阪女子短期大学	4		4					0		3						1							
大阪成蹊短期大学	4		4					1		1				2									
大阪千代田短期大学	2		2							2													
平安女学院短期大学部	1		1							1													
関西外国語大学短期大学部	4		4		4																		
関西女子短期大学	1		1													1							
大阪国際大学短期大学部	2		2					1		1													
常磐会短期大学	1		1											1									
大阪芸術大学短期大学部	3		3																				3
東大阪大学短期大学部	1		1							1													
神戸女子短期大学	2		2							1					1								
	4		4							1					3								

学部系統 大学名	計			文学		法 商 政		教 育		理 工		農 学		家 政		看 護 ・ 医 療		体 育		芸 術		そ の 他	
	計	男	女	男	女	男	女	男	女	男	女	男	女	男	女	男	女	男	女	男	女	男	女
夙川学院短大	1		1											1									
産業技術短期大学	1	1								1													
湊川短期大学	1		1						1														
白鳳女子短期大学	1 1		1 1		1											1							
就実短期大学	1		1						1														
岡山短期大学	1		1						1														
川崎医療短期大学	5 1	1	4 1												1	4 1							
作陽短期大学	1 1	1	1															1				1	
中国短期大学	3		3		1										2								
美作大学短期大学部	6	1	5					1	4						1								
徳島文理大学短期大学部	11		11		1				6						3							1	
香川短期大学	5	1	4											1	4								
高松短期大学	1 1		1 1			1				1													
今治明德短期大学	2	1	1						1					1									
四国大学短期大学部	3		3												2							1	
徳島工業短期大学	1	1								1													
愛媛女子短期大学	2		2												2								
聖カタリナ大学短期大学部	1		1						1														
松山東雲短期大学	5		5			1			2						2								
松山短期大学	2	2				2																	
高知学園短大	224 65	19 5	205 60					4 1	53 13					5 13	56 13	10 4	95 34		1				
香蘭女子短期大学	1		1		1																		
大分短期大学	2	2										2											

2. 平成22年3月以前の卒業者の進学状況

(1) 国・公・私立大学、短期大学別進学者数(過年度卒業者)

区分	① 計(大学+短期大学)									② 大学									③ 短期大学																			
	計			国立			公立			私立			計			国立			公立			私立			計			国立			公立			私立				
	計	男	女	計	男	女	計	男	女	計	男	女	計	男	女	計	男	女	計	男	女	計	男	女	計	男	女	計	男	女	計	男	女	計	男	女	計	男
合計	451	299	152	193	117	76	46	25	21	212	157	55	433	292	141	193	117	76	41	21	20	199	154	45	18	7	11	0	0	0	5	4	1	13	3	10		
公立	174	117	57	61	40	21	27	16	11	86	61	25	161	111	50	61	40	21	22	12	10	78	59	19	13	6	7	0	0	0	5	4	1	8	2	6		
私立	277	182	95	132	77	55	19	9	10	126	96	30	272	181	91	132	77	55	19	9	10	121	95	26	5	1	4	0	0	0	0	0	0	5	1	4		
全日制	444	296	148	192	116	76	45	24	21	207	156	51	430	290	140	192	116	76	41	21	20	197	153	44	14	6	8	0	0	0	4	3	1	10	3	7		
公立	167	114	53	60	39	21	26	15	11	81	60	21	158	109	49	60	39	21	22	12	10	76	58	18	9	5	4	0	0	0	4	3	1	5	2	3		
普通	143	95	48	57	37	20	20	11	9	66	47	19	137	91	46	57	37	20	17	9	8	63	45	18	6	4	2	0	0	0	3	2	1	3	2	1		
農業	0	0	0	0	0	0	0	0	0	0	0	0	0	0	0	0	0	0	0	0	0	0	0	0	0	0	0	0	0	0	0	0	0	0	0	0		
工業	4	4	0	0	0	0	0	0	0	4	4	0	4	4	0	0	0	0	0	0	0	4	4	0	0	0	0	0	0	0	0	0	0	0	0	0		
商業	0	0	0	0	0	0	0	0	0	0	0	0	0	0	0	0	0	0	0	0	0	0	0	0	0	0	0	0	0	0	0	0	0	0	0	0		
産学	0	0	0	0	0	0	0	0	0	0	0	0	0	0	0	0	0	0	0	0	0	0	0	0	0	0	0	0	0	0	0	0	0	0	0	0		
看護	0	0	0	0	0	0	0	0	0	0	0	0	0	0	0	0	0	0	0	0	0	0	0	0	0	0	0	0	0	0	0	0	0	0	0	0		
総合学科	0	0	0	0	0	0	0	0	0	0	0	0	0	0	0	0	0	0	0	0	0	0	0	0	0	0	0	0	0	0	0	0	0	0	0	0		
その他	4	3	1	0	0	0	2	2	0	2	1	1	2	2	0	0	0	0	1	1	0	1	1	0	2	1	1	0	0	0	1	1	0	1	0	1		
私立	277	182	95	132	77	55	19	9	10	126	96	30	272	181	91	132	77	55	19	9	10	121	95	26	5	1	4	0	0	0	0	0	0	5	1	4		
普通	277	182	95	132	77	55	19	9	10	126	96	30	272	181	91	132	77	55	19	9	10	121	95	26	5	1	4	0	0	0	0	0	0	5	1	4		
看護	0	0	0	0	0	0	0	0	0	0	0	0	0	0	0	0	0	0	0	0	0	0	0	0	0	0	0	0	0	0	0	0	0	0	0	0		
定時制・通信制	7	3	4	1	1	0	1	1	0	5	1	4	3	2	1	1	1	1	0	0	0	2	1	1	4	1	3	0	0	0	1	1	0	3	0	3		
公立	7	3	4	1	1	0	1	1	0	5	1	4	3	2	1	1	1	1	0	0	0	2	1	1	4	1	3	0	0	0	1	1	0	3	0	3		
普通	7	3	4	1	1	0	1	1	0	5	1	4	3	2	1	1	1	1	0	0	0	2	1	1	4	1	3	0	0	0	1	1	0	3	0	3		
工業	0	0	0	0	0	0	0	0	0	0	0	0	0	0	0	0	0	0	0	0	0	0	0	0	0	0	0	0	0	0	0	0	0	0	0	0		
商業	0	0	0	0	0	0	0	0	0	0	0	0	0	0	0	0	0	0	0	0	0	0	0	0	0	0	0	0	0	0	0	0	0	0	0	0		
私立	0	0	0	0	0	0	0	0	0	0	0	0	0	0	0	0	0	0	0	0	0	0	0	0	0	0	0	0	0	0	0	0	0	0	0	0		

(2)大学学部系統別進学者数(過年度卒業者)

区分	計			文学		法・政		商・経		教育		理学		工学		商船		農・水		医学		歯学		薬学		看護		家政		体育		芸術		その他	
	計	男	女	男	女	男	女	男	女	男	女	男	女	男	女	男	女	男	女	男	女	男	女	男	女	男	女	男	女	男	女	男	女		
合計	433	292	141	37	41	30	9	53	12	13	8	33	6	61	16	0	0	15	13	28	14	2	2	6	2	6	11	1	2	4	1	3	4	0	0
公立	161	111	50	15	21	11	2	21	4	8	3	19	1	27	4	0	0	4	4	0	2	0	0	0	1	4	4	0	1	1	0	1	3	0	0
私立	272	181	91	22	20	19	7	32	8	5	5	14	5	34	12	0	0	11	9	28	12	2	2	6	1	2	7	1	1	3	1	2	1	0	0
全日制	430	290	140	36	40	30	9	52	12	13	8	33	6	61	16	0	0	15	13	28	14	2	2	6	2	6	11	1	2	4	1	3	4	0	0
公立	158	109	49	14	20	11	2	20	4	8	3	19	1	27	4	0	0	4	4	0	2	0	0	0	1	4	4	0	1	1	0	1	3	0	0
普通	137	91	46	11	18	11	2	14	4	8	3	17	1	23	4	0	0	3	4	0	2	0	0	0	1	3	3	0	1	1	0	0	3	0	0
農業	0	0	0	0	0	0	0	0	0	0	0	0	0	0	0	0	0	0	0	0	0	0	0	0	0	0	0	0	0	0	0	0	0	0	0
工業	4	4	0	2	0	0	0	1	0	0	0	0	0	0	0	0	0	0	0	0	0	0	0	0	0	0	0	0	0	0	0	0	0	0	0
商業	0	0	0	0	0	0	0	0	0	0	0	0	0	0	0	0	0	0	0	0	0	0	0	0	0	0	0	0	0	0	0	0	0	0	0
水産	0	0	0	0	0	0	0	0	0	0	0	0	0	0	0	0	0	0	0	0	0	0	0	0	0	0	0	0	0	0	0	0	0	0	0
看護	0	0	0	0	0	0	0	0	0	0	0	0	0	0	0	0	0	0	0	0	0	0	0	0	0	0	0	0	0	0	0	0	0	0	0
総合学科	0	0	0	0	0	0	0	0	0	0	0	0	0	0	0	0	0	0	0	0	0	0	0	0	0	0	0	0	0	0	0	0	0	0	0
その他	2	2	0	0	0	0	0	1	0	0	0	0	0	1	0	0	0	0	0	0	0	0	0	0	0	0	0	0	0	0	0	0	0	0	0
私立	272	181	91	22	20	19	7	32	8	5	5	14	5	34	12	0	0	11	9	28	12	2	2	6	1	2	7	1	1	3	1	2	1	0	0
普通	272	181	91	22	20	19	7	32	8	5	5	14	5	34	12	0	0	11	9	28	12	2	2	6	1	2	7	1	1	3	1	2	1	0	0
看護	0	0	0	0	0	0	0	0	0	0	0	0	0	0	0	0	0	0	0	0	0	0	0	0	0	0	0	0	0	0	0	0	0	0	0
定時制・通信制	3	2	1	1	1	0	0	1	0	0	0	0	0	0	0	0	0	0	0	0	0	0	0	0	0	0	0	0	0	0	0	0	0	0	0
公立	3	2	1	1	1	0	0	1	0	0	0	0	0	0	0	0	0	0	0	0	0	0	0	0	0	0	0	0	0	0	0	0	0	0	0
普通	3	2	1	1	1	0	0	1	0	0	0	0	0	0	0	0	0	0	0	0	0	0	0	0	0	0	0	0	0	0	0	0	0	0	0
工業	0	0	0	0	0	0	0	0	0	0	0	0	0	0	0	0	0	0	0	0	0	0	0	0	0	0	0	0	0	0	0	0	0	0	0
商業	0	0	0	0	0	0	0	0	0	0	0	0	0	0	0	0	0	0	0	0	0	0	0	0	0	0	0	0	0	0	0	0	0	0	0
私立	0	0	0	0	0	0	0	0	0	0	0	0	0	0	0	0	0	0	0	0	0	0	0	0	0	0	0	0	0	0	0	0	0	0	0

(3)短期大学学科系統別進学者数(過年度卒業者)

区分	計			文学		法・商・経		教育		理・工		農学		家政		看護医療技術		体育		芸術		その他	
	計	男	女	男	女	男	女	男	女	男	女	男	女	男	女	男	女	男	女	男	女	男	女
合計	18	7	11	0	0	4	2	0	3	0	0	0	0	0	2	3	4	0	0	0	0	0	0
公立	13	6	7	0	0	4	2	0	0	0	0	0	0	0	2	2	3	0	0	0	0	0	0
私立	5	1	4	0	0	0	0	0	3	0	0	0	0	0	0	1	1	0	0	0	0	0	0
全日制	14	6	8	0	0	3	1	0	3	0	0	0	0	0	1	3	3	0	0	0	0	0	0
公立	9	5	4	0	0	3	1	0	0	0	0	0	0	0	1	2	2	0	0	0	0	0	0
普通	6	4	2	0	0	2	1	0	0	0	0	0	0	0	1	2	0	0	0	0	0	0	0
農業	0	0	0	0	0	0	0	0	0	0	0	0	0	0	0	0	0	0	0	0	0	0	0
工業	0	0	0	0	0	0	0	0	0	0	0	0	0	0	0	0	0	0	0	0	0	0	0
商業	0	0	0	0	0	0	0	0	0	0	0	0	0	0	0	0	0	0	0	0	0	0	0
水産	0	0	0	0	0	0	0	0	0	0	0	0	0	0	0	0	0	0	0	0	0	0	0
看護	0	0	0	0	0	0	0	0	0	0	0	0	0	0	0	0	0	0	0	0	0	0	0
総合学科	2	1	1	0	0	1	0	0	0	0	0	0	0	0	0	1	0	0	0	0	0	0	0
その他	1	0	1	0	0	0	0	0	0	0	0	0	0	0	0	0	1	0	0	0	0	0	0
私立	5	1	4	0	0	0	0	0	3	0	0	0	0	0	0	1	1	0	0	0	0	0	0
普通	5	1	4	0	0	0	0	0	3	0	0	0	0	0	0	1	1	0	0	0	0	0	0
看護	0	0	0	0	0	0	0	0	0	0	0	0	0	0	0	0	0	0	0	0	0	0	0
定時制・通信制	4	1	3	0	0	1	1	0	0	0	0	0	0	0	1	0	1	0	0	0	0	0	0
公立	4	1	3	0	0	1	1	0	0	0	0	0	0	0	1	0	1	0	0	0	0	0	0
普通	4	1	3	0	0	1	1	0	0	0	0	0	0	0	1	0	1	0	0	0	0	0	0
工業	0	0	0	0	0	0	0	0	0	0	0	0	0	0	0	0	0	0	0	0	0	0	0
商業	0	0	0	0	0	0	0	0	0	0	0	0	0	0	0	0	0	0	0	0	0	0	0
私立	0	0	0	0	0	0	0	0	0	0	0	0	0	0	0	0	0	0	0	0	0	0	0

(4) 全日制高等学校の大学別、学部系統別進学者数(過年度卒業者)

上段=公立高校  
下段=私立高校

学部系統 大学名	計			文学		法・政		商・経		教育		理学		工学		商船		農・水		医学		歯学		薬学		看護		家政		体育		芸術		その他	
	計	男	女	男	女	男	女	男	女	男	女	男	女	男	女	男	女	男	女	男	女	男	女	男	女	男	女	男	女	男	女	男	女		
<b>大学合計</b>	158 272	109 181	49 91	14 22	20 20	11 19	2 7	20 32	4 8	8 5	3 5	19 14	1 5	27 34	4 12	0 0	0 0	4 11	4 9	0 28	2 12	0 2	0 2	0 6	1 1	4 2	4 7	0 1	1 1	1 3	0 1	3 1	0 2	0 0	
<b>国立大学計</b>	60 132	39 77	21 55	1 5	6 7	1 3	1 5	4 5	1 3	7 3	3 5	10 11	1 3	11 18	2 9	0 0	0 0	3 10	4 6	0 19	2 9	0 0	0 2	0 2	0 1	2 1	1 5	0 0	0 0	0 0	0 0	0 0	0 0	0 0	
北海道大学	1 3	1 3										1	1				1 1																		
帯広畜産大学	1		1															1																	
旭川医科大学	1	1																		1															
東北大学	1	1												1																					
茨城大学	1	1												1																					
筑波大学	1	1												1																					
千葉大学		1	2				1							1	1																				
東京大学	1 6	1 5	1 1	1 2								3	1																						
東京外国語大学	1		1		1																														
東京学芸大学	1	1							1																										
東京農工大学	2	1	1											1				1																	
東京工業大学	1 1	1 0	0 1											1		1																			
電気通信大学	1	1										1																							
一橋大学	1 2	1					1		1																										
横浜国立大学	4	2	2					1	1					1	1																				
新潟大学	1		1																							1									
富山大学	1	1										1																							
山梨大学	1	1											1																						
信州大学	3	3																		3															
岐阜大学	1	1																							1										
静岡大学	1 1	1										1				1																			
名古屋大学	1 1	1										1		1																					



学部系統 大学名	計			文学		法・政		商・経		教育		理学		工学		商船		農・水		医学		歯学		薬学		看護		家政		体育		芸術		その他	
	計	男	女	男	女	男	女	男	女	男	女	男	女	男	女	男	女	男	女	男	女	男	女	男	女	男	女	男	女	男	女	男	女		
	三重大学	1	1									1																							
滋賀大学	1	1						1																											
京都大学	5	3	2		1			1			1	2																							
京都教育大学	1	1							1																										
大阪大学	4	2	2			1	1		1			1																							
兵庫教育大学	1		1							1																									
神戸大学	2	1	1			1								1																					
奈良女子大学	1		1									1																							
和歌山大学	1		1											1																					
鳥取大学	1		1		1													1	1																
島根大学	1	1										1																							
岡山大学	5	3	2		1		1	1			2																								
広島大学	3	1	2							1		1	1																						
山口大学	1	1										1																							
徳島大学	3	3									1	2									1		1	1			2								
香川大学	5	4	1			1		1	1			1									1														
愛媛大学	6	3	3		1			1		1		3									1	2													
高知大学	22	14	8		3					4	6	3						2	3		1					2	1								
九州大学	37	20	17		2	4		1		3	4	1						4	1		9	6													
九州大学	3	3										3																							
大分大学	1	1						1																											
宮崎大学	1	1																			1														
鹿児島大学	1		1																1																
<b>公立大学計</b>	<b>22</b>	<b>12</b>	<b>10</b>	<b>3</b>	<b>7</b>	<b>0</b>	<b>1</b>	<b>2</b>	<b>0</b>	<b>0</b>	<b>0</b>	<b>1</b>	<b>0</b>	<b>5</b>	<b>1</b>	<b>0</b>	<b>0</b>	<b>0</b>	<b>0</b>	<b>0</b>	<b>0</b>	<b>0</b>	<b>0</b>	<b>0</b>	<b>0</b>	<b>0</b>	<b>1</b>	<b>1</b>	<b>0</b>	<b>0</b>	<b>0</b>	<b>0</b>	<b>0</b>	<b>0</b>	
	<b>19</b>	<b>9</b>	<b>10</b>	<b>1</b>	<b>4</b>	<b>2</b>	<b>0</b>	<b>2</b>	<b>2</b>	<b>0</b>	<b>0</b>	<b>0</b>	<b>0</b>	<b>1</b>	<b>0</b>	<b>0</b>	<b>0</b>	<b>0</b>	<b>0</b>	<b>1</b>	<b>0</b>	<b>1</b>	<b>0</b>	<b>0</b>	<b>0</b>	<b>1</b>	<b>2</b>	<b>0</b>	<b>1</b>	<b>0</b>	<b>0</b>	<b>0</b>	<b>0</b>	<b>0</b>	
福島県立医科大学	1	1																								1									
会津大学	1	1				1																													
埼玉県立大学	1		1						1																										

学部系統 大学名	計			文学		法・政		商・経		教育		理学		工学		商船		農・水		医学		歯学		薬学		看護		家政		体育		芸術		その他		
	計	男	女	男	女	男	女	男	女	男	女	男	女	男	女	男	女	男	女	男	女	男	女	男	女	男	女	男	女	男	女	男	女			
	石川県立大学	1	1		1																															
愛知県立大学	1		1																																	
愛知県立芸術大学	1	1																																		
滋賀県立大学	1	1										1																								
京都府立大学	3	3				1		1												1																
京都府立医科大学	1	1		1									1																							
大阪市立大学	1	1		1																																
神戸市外国語大学	2	1	1		1			1																												
兵庫県立大学	1		1				1																													
島根県立大学	1		1		1																															
岡山県立大学	2		2		1																															
香川県立保健医療大学	4		4		3																															
愛媛県立医療技術大学	5	1	4	1	2																															
高知県立大学	6	5	1					1	1				5	1																						
高知工科大学	2		2		2																															
福岡女子大学	1	1						1																												
熊本県立大学	1		1		1																															
<b>私立大学計</b>	<b>76</b>	<b>58</b>	<b>18</b>	<b>10</b>	<b>7</b>	<b>10</b>	<b>0</b>	<b>14</b>	<b>3</b>	<b>1</b>	<b>0</b>	<b>8</b>	<b>0</b>	<b>11</b>	<b>1</b>	<b>0</b>	<b>0</b>	<b>1</b>	<b>0</b>	<b>0</b>	<b>0</b>	<b>0</b>	<b>0</b>	<b>0</b>	<b>1</b>	<b>1</b>	<b>2</b>	<b>0</b>	<b>1</b>	<b>1</b>	<b>0</b>	<b>1</b>	<b>3</b>	<b>0</b>	<b>0</b>	
	<b>121</b>	<b>95</b>	<b>26</b>	<b>16</b>	<b>9</b>	<b>14</b>	<b>2</b>	<b>25</b>	<b>3</b>	<b>2</b>	<b>0</b>	<b>3</b>	<b>2</b>	<b>15</b>	<b>3</b>	<b>0</b>	<b>0</b>	<b>1</b>	<b>3</b>	<b>8</b>	<b>3</b>	<b>1</b>	<b>0</b>	<b>4</b>	<b>0</b>	<b>0</b>	<b>0</b>	<b>1</b>	<b>0</b>	<b>3</b>	<b>1</b>	<b>2</b>	<b>0</b>	<b>0</b>	<b>0</b>	
酪農学園大学	1		1															1																		
獨協医科大学	1	1																		1																
埼玉医科大学	1	1																		1																
東邦音楽大学	1	1																																		
獨協大学	1	1						1																												
文教大学	1	1												1																						
千葉工業大学	1	1												1																						
城西国際大学	1	1						1																												

学部系統 大学名	計			文学		法・政		商・経		教育		理学		工学		商船		農・水		医学		歯学		薬学		看護		家政		体育		芸術		その他		
	計	男	女	男	女	男	女	男	女	男	女	男	女	男	女	男	女	男	女	男	女	男	女	男	女	男	女	男	女	男	女	男	女			
	桜美林大学	1		1		1																														
青山学院大学	3	3		1		1		1																												
学習院大学	1	1						1																												
北里大学	1		1															1																		
慶應義塾大学	6	4	2	1		1	1	2						1																						
國學院大學	3	3		1		2																														
芝浦工業大学	2	2											2																							
上智大学	1	1		1																																
成蹊大学	1	1											1																							
成城大学	1	1		1																																
専修大学	4	4				1		3																												
創価大学	1	1						1																												
大正大学	2	1	1				1						1																							
大東文化大学	1	1																														1				
多摩美術大学	1	1																																		
中央大学	2	2						2																												
津田塾大学	1		1		1																															
帝京大学	1	1		1																																
東海大学	1	1										1																								
東京農業大学	1	1																1																		
東京理科大学	1		1											1										1												
東洋大学	2	2						2																												
二松学舎大学	1	1		1																																
日本大学	2	2						2																												
法政大学	3		3		1									1																						
法政大学	2	1	1					1																												
武蔵野美術大学	1		1																																	

学部系統 大学名	計			文学		法・政		商・経		教育		理学		工学		商船		農・水		医学		歯学		薬学		看護		家政		体育		芸術		その他		
	計	男	女	男	女	男	女	男	女	男	女	男	女	男	女	男	女	男	女	男	女	男	女	男	女	男	女	男	女	男	女	男	女			
	明治大学	1 2	1 2		1 1		1 1																													
明治学院大学	1	1				1																														
早稲田大学	2 5	1 5	1			1			1	2				1																1						
立教大学	2	2		1				1																												
駒沢女子大学	1		1																																	
東洋英和女学院大学	1		1		1																															
金沢医科大学	2	2																			2															
愛知大学	1	1						1																												
愛知学院大学	1	1																				1														
大同工業大学	1	1											1																							
中部大学	1	1									1																									
名古屋外国語大学	1 1	1 1	1	1																																
鈴鹿医療科学大学	1	1																				1														
京都外国語大学	1	1		1																																
京都産業大学	1	1						1																												
京都薬科大学	1	1																				1														
京都橘大学	1	1		1																																
同志社大学	2 4	2 4				2 1			1			1																								
佛光大学	1		1		1																															
立命館大学	3 9	3 9		1		2		3				1 1		2 1																1						
龍谷大学	1 2	1 1	1 1		1 1									1																						
京都嵯峨芸術大学	1		1																																1	
京都文教大学	1	1		1																																
大阪経済大学	1	1						1																												
大阪芸術大学	2	1	1																														1	1		
大阪薬科大学	1 1		1																			1														

学部系統 大学名	計			文学		法・政		商・経		教育		理学		工学		商船		農・水		医学		歯学		薬学		看護		家政		体育		芸術		その他			
	計	男	女	男	女	男	女	男	女	男	女	男	女	男	女	男	女	男	女	男	女	男	女	男	女	男	女	男	女	男	女	男	女				
	追手門学院大学	1 2	1 2						1 2																												
関西大学	2 6	2 4	2	2			1						1 1																								
関西医科大学	1	1																		1																	
関西外国語大学	1 1		1 1		1 1																																
近畿大学	5 4	5 4					1						4 3					1																			
帝塚山学院大学	1	1							1																												
桃山学院大学	1		1							1																											
大阪女学院大学	1		1		1																																
関西学院大学	2 3	1 2	1 1		1 1		1						2																								
神戸学院大学	4 3	3 2	1 1	2		1			1	1													1														
神戸女子大学	1		1		1																																
兵庫医科大学	1		1																		1																
奈良大学	1	1		1																																	
鳥取環境大学	3 1	3 1		1			2					1																									
岡山商科大学	1	1							1																												
岡山理科大学	5 3	5 1	2									4 1	2	1																							
川崎医科大学	1	1																			1																
広島経済大学	2 1	2 1		1																																	
広島工業大学	2	2											2																								
福山平成大学	1	1																																			
広島国際大学	1		1																							1											
四国大学	2		2																							1		1									
徳島文理大学	2	2		1																								1									
四国学院大学	1	1		1																																	
松山大学	3 6	3 5	1				2 2		1 1													2	1														
久留米大学	1		1																																		

(5) 全日制高等学校の短期大学別、学科系統別進学者数(過年度卒業生)

上段=公立高校  
下段=私立高校

学部系統 大学名	計			文学		法商政		教育		理工		農学		家政		看護		体育		芸術		その他	
	計	男	女	男	女	男	女	男	女	男	女	男	女	男	女	男	女	男	女	男	女	男	女
<b>短期大学合計</b>	9 5	5 1	4 4	0 0	0 0	3 0	1 0	0 0	0 3	0 0	0 0	0 0	0 0	0 0	1 0	2 1	2 1	0 0	0 0	0 0	0 0	0 0	0 0
<b>国立短期大学計</b>																							
<b>公立短期大学計</b>	4	3	1	0	0	3	1	0	0	0	0	0	0	0	0	0	0	0	0	0	0	0	0
静岡県立大学短期大学部																1							
高知短期大学	4	3	1			3	1																
<b>私立短期大学計</b>	5 5	2 1	3 4	0 0	0 0	0 0	0 0	0 0	0 3	0 0	0 0	0 0	0 0	0 0	1 0	2 1	2 1	0 0	0 0	0 0	0 0	0 0	0 0
東京福祉大学短期大学部	1		1											1									
川崎医療短期大学	1		1													1							
関西女子短期大学	1		1					1															
高知学園短期大学	3 4	2 1	1 3						2						2 1	1 1							

3. 四国4県国立大学及び県内公・私立の大学、短期大学への入学志願者数及び合格者数

(1) 平成23年3月卒業者の状況

区 分	高知大学				愛媛大学				香川大学				徳島大学				鳴門教育大学				高知県立大学				高知工科大学				高知短期大学				高知学園短期大学			
	志願者		合格者		志願者		合格者		志願者		合格者		志願者		合格者		志願者		合格者		志願者		合格者		志願者		合格者		志願者		合格者					
	男	女	男	女	男	女	男	女	男	女	男	女	男	女	男	女	男	女	男	女	男	女	男	女	男	女	男	女	男	女	男	女	男	女	男	女
<b>合 計</b>	<b>215</b>	<b>299</b>	<b>103</b>	<b>153</b>	<b>41</b>	<b>28</b>	<b>25</b>	<b>14</b>	<b>33</b>	<b>28</b>	<b>15</b>	<b>16</b>	<b>27</b>	<b>20</b>	<b>7</b>	<b>13</b>	<b>2</b>	<b>3</b>	<b>0</b>	<b>1</b>	<b>22</b>	<b>231</b>	<b>12</b>	<b>122</b>	<b>148</b>	<b>70</b>	<b>91</b>	<b>45</b>	<b>25</b>	<b>31</b>	<b>26</b>	<b>32</b>	<b>49</b>	<b>314</b>	<b>37</b>	<b>278</b>
公 立	140	194	66	97	24	11	18	8	18	14	10	8	6	6	3	6	1	1	0	1	15	173	8	88	136	57	82	38	22	23	23	24	40	235	31	209
私 立	75	105	37	56	17	17	7	6	15	14	5	8	21	14	4	7	1	2	0	0	7	58	4	34	12	13	9	7	3	8	3	8	9	79	6	69
<b>全 日 制</b>	<b>213</b>	<b>296</b>	<b>101</b>	<b>152</b>	<b>41</b>	<b>28</b>	<b>25</b>	<b>14</b>	<b>33</b>	<b>28</b>	<b>15</b>	<b>16</b>	<b>27</b>	<b>20</b>	<b>7</b>	<b>13</b>	<b>2</b>	<b>3</b>	<b>0</b>	<b>1</b>	<b>21</b>	<b>228</b>	<b>12</b>	<b>120</b>	<b>138</b>	<b>70</b>	<b>88</b>	<b>45</b>	<b>19</b>	<b>28</b>	<b>20</b>	<b>29</b>	<b>43</b>	<b>309</b>	<b>32</b>	<b>276</b>
公 立	138	191	64	96	24	11	18	8	18	14	10	8	6	6	3	6	1	1	0	1	14	170	8	86	126	57	79	38	18	21	19	22	34	230	26	207
普 通	113	155	53	78	21	9	16	7	17	11	9	7	5	6	2	6	1	1	0	1	11	129	7	71	52	40	25	25	13	14	14	15	19	157	13	144
農 業	2	0	0	0	0	0	0	0	0	0	0	0	0	0	0	0	0	0	0	0	0	1	0	1	0	0	0	0	0	0	0	0	2	12	2	10
工 業	6	0	4	0	1	1	1	1	0	0	0	0	0	0	0	0	0	0	0	0	1	0	0	0	45	4	33	3	3	0	3	0	5	4	4	4
商 業	2	7	0	4	0	0	0	0	0	0	0	0	0	0	0	0	0	0	0	0	0	7	0	4	4	3	4	3	0	2	0	2	3	22	3	21
水 産	0	0	0	0	0	0	0	0	0	0	0	0	0	0	0	0	0	0	0	0	0	0	0	0	0	0	0	0	0	0	0	0	0	0	0	0
看 護	0	0	0	0	0	0	0	0	0	0	0	0	0	0	0	0	0	0	0	0	0	4	0	2	0	0	0	0	0	0	0	0	0	0	0	0
総合学科	8	9	3	4	0	0	0	0	0	0	2	0	0	0	0	0	0	0	0	0	2	21	1	7	13	4	8	3	2	4	2	4	4	30	3	24
その他	7	20	4	10	2	1	1	0	1	1	1	1	1	0	1	0	0	0	0	0	0	8	0	1	12	6	9	4	0	1	0	1	1	5	1	4
私 立	75	105	37	56	17	17	7	6	15	14	5	8	21	14	4	7	1	2	0	0	7	58	4	34	12	13	9	7	1	7	1	7	9	79	6	69
普 通	75	105	37	56	17	17	7	6	15	14	5	8	21	14	4	7	1	2	0	0	7	58	4	34	12	13	9	7	1	7	1	7	9	79	6	69
看 護	0	0	0	0	0	0	0	0	0	0	0	0	0	0	0	0	0	0	0	0	0	0	0	0	0	0	0	0	0	0	0	0	0	0	0	0
<b>定時制・通信制</b>	<b>2</b>	<b>3</b>	<b>2</b>	<b>1</b>	<b>0</b>	<b>0</b>	<b>0</b>	<b>0</b>	<b>0</b>	<b>0</b>	<b>0</b>	<b>0</b>	<b>0</b>	<b>0</b>	<b>0</b>	<b>0</b>	<b>0</b>	<b>0</b>	<b>0</b>	<b>0</b>	<b>1</b>	<b>3</b>	<b>0</b>	<b>2</b>	<b>10</b>	<b>0</b>	<b>3</b>	<b>0</b>	<b>6</b>	<b>3</b>	<b>6</b>	<b>3</b>	<b>6</b>	<b>5</b>	<b>5</b>	<b>2</b>
公 立	2	3	2	1	0	0	0	0	0	0	0	0	0	0	0	0	0	0	0	0	1	3	0	2	10	0	3	0	4	2	4	2	6	5	5	2
普 通	0	3	0	1	0	0	0	0	0	0	0	0	0	0	0	0	0	0	0	0	1	3	0	2	2	0	2	0	3	2	3	2	6	2	5	2
工 業	1	0	1	0	0	0	0	0	0	0	0	0	0	0	0	0	0	0	0	0	0	0	0	0	8	0	1	0	1	0	1	0	0	0	0	0
商 業	0	0	0	0	0	0	0	0	0	0	0	0	0	0	0	0	0	0	0	0	0	0	0	0	0	0	0	0	0	0	0	0	0	0	0	0
看 護	1	0	1	0	0	0	0	0	0	0	0	0	0	0	0	0	0	0	0	0	0	0	0	0	0	0	0	0	0	0	0	0	0	3	0	0
私 立	0	0	0	0	0	0	0	0	0	0	0	0	0	0	0	0	0	0	0	0	0	0	0	0	0	0	0	0	2	1	2	1	0	0	0	0

(2)平成22年3月以前の卒業者の状況

区 分	高知大学				愛媛大学				香川大学				徳島大学				鳴門教育大学				高知女子大学				高知工科大学				高知短期大学				高知学園短期大学			
	志願者		合格者		志願者		合格者		志願者		合格者		志願者		合格者		志願者		合格者		志願者		合格者		志願者		合格者		志願者		合格者					
	男	女	男	女	男	女	男	女	男	女	男	女	男	女	男	女	男	女	男	女	男	女	男	女	男	女	男	女	男	女	男	女	男	女	男	女
合 計	61	34	38	26	13	11	7	8	12	7	8	9	14	6	9	6	0	0	0	0	3	13	1	8	14	5	6	2	5	2	4	2	7	8	3	8
公 立	22	13	15	8	5	4	3	3	4	1	4	3	5	0	3	0	0	0	0	0	2	6	0	3	11	2	5	1	5	2	4	2	3	5	2	5
私 立	39	21	23	18	8	7	4	5	8	6	4	6	9	6	6	6	0	0	0	0	1	7	1	5	3	3	1	1	0	0	0	0	4	3	1	3
全 日 制	60	34	37	26	13	11	7	8	12	7	8	9	14	6	9	6	0	0	0	0	3	13	1	8	14	5	6	2	3	1	3	1	7	6	3	6
公 立	21	13	14	8	5	4	3	3	4	1	4	3	5	0	3	0	0	0	0	0	2	6	0	3	11	2	5	1	3	1	3	1	3	3	2	3
普 通	20	12	14	7	4	3	3	3	4	1	4	3	4	0	3	0	0	0	0	0	2	6	0	3	10	2	5	1	2	1	2	1	3	1	2	1
農 業	0	0	0	0	0	0	0	0	0	0	0	0	0	0	0	0	0	0	0	0	0	0	0	0	0	0	0	0	0	0	0	0	0	0	0	0
工 業	0	0	0	0	0	0	0	0	0	0	0	0	0	0	0	0	0	0	0	0	0	0	0	0	0	0	0	0	0	0	0	0	0	0	0	0
商 業	1	0	0	0	0	0	0	0	0	0	0	0	0	0	0	0	0	0	0	0	0	0	0	0	0	0	0	0	0	0	0	0	0	0	0	0
水 産	0	0	0	0	0	0	0	0	0	0	0	0	0	0	0	0	0	0	0	0	0	0	0	0	0	0	0	0	0	0	0	0	0	0	0	0
看 護	0	0	0	0	0	0	0	0	0	0	0	0	0	0	0	0	0	0	0	0	0	0	0	0	0	0	0	0	0	0	0	0	0	0	0	0
総合学科	0	0	0	0	0	0	0	0	0	0	0	0	0	0	0	0	0	0	0	0	0	0	0	0	1	0	0	0	1	0	1	0	0	1	0	1
そ の 他	0	1	0	1	1	1	0	0	0	0	0	0	1	0	0	0	0	0	0	0	0	0	0	0	0	0	0	0	0	0	0	0	0	0	1	1
私 立	39	21	23	18	8	7	4	5	8	6	4	6	9	6	6	6	0	0	0	0	1	7	1	5	3	3	1	1	0	0	0	0	4	3	1	3
普 通	39	21	23	18	8	7	4	5	8	6	4	6	9	6	6	6	0	0	0	0	1	7	1	5	3	3	1	1	0	0	0	0	4	3	1	3
看 護	0	0	0	0	0	0	0	0	0	0	0	0	0	0	0	0	0	0	0	0	0	0	0	0	0	0	0	0	0	0	0	0	0	0	0	0
定 時 制 ・ 通 信 制	1	0	1	0	0	0	0	0	0	0	0	0	0	0	0	0	0	0	0	0	0	0	0	0	0	0	0	0	2	1	1	1	0	2	0	2
公 立	1	0	1	0	0	0	0	0	0	0	0	0	0	0	0	0	0	0	0	0	0	0	0	0	0	0	0	0	2	1	1	1	0	2	0	2
普 通	1	0	1	0	0	0	0	0	0	0	0	0	0	0	0	0	0	0	0	0	0	0	0	0	0	0	0	0	2	1	1	1	0	2	0	2
工 業	0	0	0	0	0	0	0	0	0	0	0	0	0	0	0	0	0	0	0	0	0	0	0	0	0	0	0	0	0	0	0	0	0	0	0	0
商 業	0	0	0	0	0	0	0	0	0	0	0	0	0	0	0	0	0	0	0	0	0	0	0	0	0	0	0	0	0	0	0	0	0	0	0	0
水 産	0	0	0	0	0	0	0	0	0	0	0	0	0	0	0	0	0	0	0	0	0	0	0	0	0	0	0	0	0	0	0	0	0	0	0	0
看 護	0	0	0	0	0	0	0	0	0	0	0	0	0	0	0	0	0	0	0	0	0	0	0	0	0	0	0	0	0	0	0	0	0	0	0	0
私 立	0	0	0	0	0	0	0	0	0	0	0	0	0	0	0	0	0	0	0	0	0	0	0	0	0	0	0	0	0	0	0	0	0	0	0	0



#### 4. 進学状況の推移

##### (1) 公・私立高等学校の年度別進学状況(大学+短期大学)

卒業年次	①卒業者数			②入学志願者数			③進学者数			④志願率②／①×100(%)			⑤進学率③／①×100(%)			⑥合格率③／②×100(%)		
	計	男	女	計	男	女	計	男	女	計	男	女	計	男	女	計	男	女
16. 3	8,147	4,073	4,074	3,767	1,832	1,935	3,178	1,454	1,724	46.2	45.0	47.5	39.0	35.7	42.3	84.4	79.4	89.1
17. 3	7,751	3,922	3,829	3,637	1,800	1,837	3,046	1,433	1,613	46.9	45.9	48.0	39.3	36.5	42.1	83.8	79.6	87.8
18. 3	7,463	3,733	3,730	3,486	1,706	1,780	2,965	1,383	1,582	46.7	45.7	47.7	39.7	37.0	42.4	85.1	81.1	88.9
19. 3	7,365	3,707	3,658	3,481	1,723	1,758	2,994	1,433	1,561	47.3	46.5	48.1	40.7	38.7	42.7	86.0	83.2	88.8
20. 3	6,637	3,338	3,299	3,281	1,591	1,690	2,862	1,332	1,530	49.4	47.7	51.2	43.1	39.9	46.4	87.2	83.7	90.5
21. 3	6,908	3,376	3,532	3,396	1,578	1,818	2,908	1,268	1,640	49.2	46.7	51.5	42.1	37.6	46.4	85.6	80.4	90.2
22. 3	6,863	3,477	3,386	3,544	1,762	1,782	2,903	1,360	1,543	51.6	50.7	52.6	42.3	39.1	45.6	81.9	77.2	86.6
23. 3	6,910	3,447	3,463	3,667	1,631	2,036	2,944	1,277	1,667	53.1	47.3	58.8	42.6	37.0	48.1	80.3	78.3	81.9

##### (2) 公立全日制高等学校普通科の年度別進学状況(大学+短期大学)

卒業年次	①卒業者数			②入学志願者数			③進学者数			④志願率②／①×100(%)			⑤進学率③／①×100(%)			⑥合格率③／②×100(%)		
	計	男	女	計	男	女	計	男	女	計	男	女	計	男	女	計	男	女
16. 3	3,085	1,282	1,803	1,556	669	887	1,342	544	798	50.4	52.2	49.2	43.5	42.4	44.3	86.2	81.3	90.0
17. 3	2,748	1,203	1,545	1,363	625	738	1,148	501	647	49.6	52.0	47.8	41.8	41.6	41.9	84.2	80.2	87.7
18. 3	2,539	1,128	1,411	1,289	592	697	1,107	494	613	50.8	52.5	49.4	43.6	43.8	43.4	85.9	83.4	87.9
19. 3	2,535	1,106	1,429	1,291	603	688	1,101	490	611	50.9	54.5	48.1	43.4	44.3	42.8	85.3	81.3	88.8
20. 3	2,254	1,008	1,246	1,231	558	673	1,134	503	631	54.6	55.4	54.0	50.3	49.9	50.6	92.1	90.1	93.8
21. 3	2,243	966	1,277	1,286	548	738	1,122	443	679	57.3	56.7	57.8	50.0	45.9	53.2	87.2	80.8	92.0
22. 3	2,338	1,084	1,254	1,413	659	754	1,148	509	639	60.4	60.8	60.1	49.1	47.0	51.0	81.2	77.2	84.7
23. 3	2,272	1,021	1,251	1,534	647	887	1,198	473	725	67.5	63.4	70.9	52.7	46.3	58.0	78.1	73.1	81.7

## (3) 高等学校学科別年度別進学状況(大学+短期大学)

## 1. 志願率

志願率(%)=(入学志願者数÷卒業生数)×100

区 分	平成18年3月卒業			平成19年3月卒業			平成20年3月卒業			平成21年3月卒業			平成22年3月卒業			平成23年3月卒業		
	計	男	女	計	男	女	計	男	女	計	男	女	計	男	女	計	男	女
合 計	<b>46.7</b>	<b>45.7</b>	<b>47.7</b>	<b>47.3</b>	<b>46.5</b>	<b>48.1</b>	<b>49.4</b>	<b>47.7</b>	<b>51.2</b>	<b>49.2</b>	<b>46.7</b>	<b>51.5</b>	<b>51.6</b>	<b>50.7</b>	<b>52.6</b>	<b>54.4</b>	<b>51.1</b>	<b>57.8</b>
公 立	36.7	34.6	38.8	37.0	35.6	38.5	39.0	35.9	42.2	39.4	35.8	43.0	42.7	40.1	45.4	45.6	39.0	52.3
私 立	77.1	81.6	73.0	79.4	81.3	77.6	78.4	81.5	75.4	73.2	76.1	70.7	73.9	77.8	70.0	78.5	86.0	71.7
全 日 制	<b>48.0</b>	<b>47.3</b>	<b>48.7</b>	<b>48.7</b>	<b>48.4</b>	<b>49.0</b>	<b>51.2</b>	<b>50.1</b>	<b>52.4</b>	<b>50.9</b>	<b>48.6</b>	<b>53.0</b>	<b>53.4</b>	<b>52.9</b>	<b>53.9</b>	<b>57.7</b>	<b>54.2</b>	<b>61.3</b>
公 立	37.7	35.8	39.6	38.3	37.3	39.3	40.7	38.0	43.3	40.9	37.4	44.5	44.3	42.2	46.5	48.8	41.8	56.1
普 通	50.8	52.5	49.4	50.9	54.5	48.1	54.6	55.4	54.0	57.3	56.7	57.8	60.4	60.8	60.1	67.5	63.4	70.9
農 業	12.8	10.0	16.5	15.3	16.3	14.0	14.4	11.5	17.2	16.3	12.4	20.5	23.0	20.4	25.9	19.3	22.3	15.9
工 業	18.9	19.5	14.3	19.3	19.3	19.8	19.2	19.2	19.2	18.5	17.9	23.1	17.2	18.2	10.1	17.2	15.8	27.1
商 業	18.4	19.1	18.0	19.3	23.4	16.2	28.7	34.3	25.2	26.1	30.8	23.0	27.0	31.8	24.1	42.8	39.8	44.9
水 産	18.4	15.9	40.0	18.6	17.6	25.0	14.0	15.4	9.1	11.9	13.2		6.7	7.0		10.0	8.6	20.0
家 庭	30.0		30.0	21.2		21.2	8.3		8.3									
看 護				3.6		3.8	13.3		13.8	3.4		3.6	6.9		6.9	6.9		6.9
総合学科	27.1	25.8	28.1	30.3	32.1	29.0	31.0	28.7	33.0	26.4	26.4	26.3	28.6	31.6	26.5	32.4	26.2	36.5
そ の 他	77.0	80.6	74.4	80.0	88.2	76.6	78.2	86.3	74.8	68.9	80.0	63.9	82.5	82.6	82.4	81.7	80.3	82.8
私 立	77.8	82.5	73.5	80.4	82.5	78.4	79.2	82.8	75.8	74.2	77.3	71.6	74.9	79.1	70.8	80.4	87.4	73.9
普 通				82.7	83.0	82.3	83.1	83.4	82.8	76.9	78.6	75.5	77.8	79.9	75.6	79.2	73.0	85.3
看 護							2.4		2.6	1.4	6.3							
定時制・通信制	<b>15.8</b>	<b>14.7</b>	<b>17.5</b>	<b>11.6</b>	<b>9.8</b>	<b>14.7</b>	<b>12.3</b>	<b>7.4</b>	<b>20.0</b>	<b>14.6</b>	<b>12.5</b>	<b>17.1</b>	<b>13.5</b>	<b>7.1</b>	<b>21.7</b>	<b>11.0</b>	<b>9.2</b>	<b>12.8</b>
公 立	16.7	15.5	18.7	12.2	10.5	15.2	12.8	8.0	20.2	15.7	13.0	18.7	14.2	7.9	22.6	11.1	8.6	13.7
普 通	18.7	17.4	20.4	15.4	13.4	18.4	13.7	8.5	20.6	18.4	16.2	20.5	16.4	10.8	22.3	11.9	9.6	13.9
工 業	8.0	9.3		3.6	4.0		12.8	9.1	33.3	4.8	5.3		2.6		25.0	4.3	5.0	
商 業	13.3	20.0		5.6	11.1													
看 護	50.0		50.0				20.0		25.0				40.0		50.0			
私立(全科)				4.5		10	5.0		16.7	3.6	6.7		6.7		14.3	10.2	16.7	6.5

## 2. 進 学 率

進学率(%)=(進学者数÷卒業生数)×100

区 分	平成18年3月卒業			平成19年3月卒業			平成20年3月卒業			平成21年3月卒業			平成22年3月卒業			平成23年3月卒業		
	計	男	女	計	男	女	計	男	女	計	男	女	計	男	女	計	男	女
合 計	<b>39.7</b>	<b>37.0</b>	<b>42.4</b>	<b>40.7</b>	<b>38.7</b>	<b>42.7</b>	<b>43.1</b>	<b>39.9</b>	<b>46.4</b>	<b>42.4</b>	<b>36.5</b>	<b>48.4</b>	<b>42.4</b>	<b>36.5</b>	<b>48.4</b>	<b>42.6</b>	<b>37.0</b>	<b>48.1</b>
公 立	32.0	30.0	34.1	32.5	30.6	34.5	36.1	32.7	39.6	35.4	29.9	41.2	35.4	29.9	41.2	36.6	30.7	42.7
私 立	63.0	59.7	66.0	66.2	64.6	67.8	62.8	60.8	64.7	59.6	53.4	65.7	59.6	53.4	65.7	59.0	55.5	62.2
全 日 制	<b>40.8</b>	<b>38.2</b>	<b>43.3</b>	<b>41.9</b>	<b>40.2</b>	<b>43.6</b>	<b>44.7</b>	<b>41.9</b>	<b>47.4</b>	<b>43.6</b>	<b>37.7</b>	<b>49.6</b>	<b>43.6</b>	<b>37.7</b>	<b>49.6</b>	<b>45.1</b>	<b>39.1</b>	<b>51.0</b>
公 立	32.9	31.0	34.8	33.6	31.9	35.3	37.5	34.6	40.5	36.5	30.9	42.3	36.5	30.9	42.3	39.1	32.7	45.7
普 通	43.6	43.8	43.4	43.4	44.3	42.8	50.3	49.9	50.6	48.0	40.9	54.1	48.0	40.9	54.1	52.7	46.3	58.0
農 業	12.1	9.7	15.4	15.3	16.3	14.0	13.6	10.4	16.7	15.9	11.5	20.9	15.9	11.5	20.9	19.3	22.3	15.9
工 業	18.5	19.2	13.2	18.9	19.0	18.7	18.9	18.9	19.2	17.5	16.9	21.5	17.5	16.9	21.5	15.9	14.5	25.9
商 業	18.4	19.1	18.0	19.2	23.0	16.2	28.7	34.3	25.2	25.7	32.9	21.4	25.7	32.9	21.4	30.5	31.2	30.0
水 産	18.4	15.9	40.0	16.9	15.7	25.0	14.0	15.4	9.1	11.1	11.6		11.1	11.6		10.0	8.6	20.0
家 庭	22.5		22.5	17.3		17.3	8.3		8.3									
看 護				3.6		3.8	6.7		6.9	3.4		3.4	3.4		3.4	6.9		6.9
総合学科	23.5	22.2	24.4	26.7	29.9	24.5	27.6	25.7	29.2	26.4	26.7	26.3	26.4	26.7	26.3	27.9	22.4	31.5
そ の 他	62.5	65.3	60.5	68.8	63.2	71.2	66.5	62.7	68.1	63.8	55.1	69.4	63.8	55.1	69.4	69.3	72.7	66.7
私 立	63.6	60.4	66.5	67.0	65.5	68.5	63.5	61.8	65.1	60.5	54.2	66.6	60.5	54.2	66.6	60.3	56.3	64.0
普 通				69.0	66.0	72.0	66.6	62.2	71.2	62.7	54.6	71.1	62.7	54.6	71.1	63.4	56.7	70.2
看 護							1.2		1.3	1.4	11.1		1.4	11.1				
定時制・通信制	<b>15.1</b>	<b>14.7</b>	<b>15.8</b>	<b>10.2</b>	<b>9.3</b>	<b>11.8</b>	<b>11.7</b>	<b>6.4</b>	<b>20.0</b>	<b>15.5</b>	<b>13.1</b>	<b>18.6</b>	<b>15.5</b>	<b>13.1</b>	<b>18.6</b>	<b>10.0</b>	<b>9.2</b>	<b>10.8</b>
公 立	16.0	15.5	16.8	11.0	9.9	13.0	12.5	6.9	21.1	16.9	13.8	20.9	16.9	13.8	20.9	10.0	8.6	11.4
普 通	18.2	17.4	19.4	13.8	12.5	15.8	13.3	7.0	21.6	20.1	17.1	23.3	20.1	17.1	23.3	11.1	9.6	12.4
工 業	8.0	9.3		3.6	4.0		12.8	9.1	33.3	5.1	5.7		5.1	5.7		4.3	5.0	
商 業	13.3	20.0		5.6	11.1													
看 護							20.0		25.0									
私立(全科)										3.3	6.3		3.3	6.3		10.2	16.7	6.5

## 3. 合格 率

合格率(%) = (進学者数 ÷ 入学志願者数) × 100

区 分	平成18年3月卒業			平成19年3月卒業			平成20年3月卒業			平成21年3月卒業			平成22年3月卒業			平成23年3月卒業		
	計	男	女	計	男	女	計	男	女	計	男	女	計	男	女	計	男	女
<b>合 計</b>	<b>85.1</b>	<b>81.1</b>	<b>88.9</b>	<b>86.0</b>	<b>83.2</b>	<b>88.8</b>	<b>87.2</b>	<b>83.7</b>	<b>90.5</b>	<b>66.9</b>	<b>50.1</b>	<b>100.2</b>	<b>81.9</b>	<b>77.2</b>	<b>86.6</b>	<b>78.3</b>	<b>72.6</b>	<b>83.3</b>
公 立	87.4	86.8	87.9	87.8	85.8	89.7	92.4	90.9	93.7	67.8	48.7	106.6	84.9	81.9	87.7	80.3	78.7	81.5
私 立	81.7	73.2	90.4	83.3	79.4	87.4	80.1	74.6	85.8	65.7	52.2	91.7	77.6	71.0	84.8	75.1	64.6	86.7
<b>全 日 制</b>	<b>84.9</b>	<b>80.8</b>	<b>88.9</b>	<b>86.0</b>	<b>83.0</b>	<b>88.9</b>	<b>87.1</b>	<b>83.7</b>	<b>90.4</b>	<b>66.7</b>	<b>49.9</b>	<b>100.2</b>	<b>81.7</b>	<b>77.0</b>	<b>86.4</b>	<b>78.1</b>	<b>72.2</b>	<b>83.3</b>
公 立	87.2	86.5	87.8	87.8	85.7	89.8	92.3	91.0	93.4	67.4	48.4	106.8	84.6	81.6	87.4	80.1	78.2	81.5
普 通	85.9	83.4	87.9	85.3	81.3	88.8	92.1	90.1	93.8	68.2	46.6	114.4	81.2	77.2	84.7	78.1	73.1	81.7
農 業	94.7	96.2	93.5	100.0	100.0	100.0	94.6	90.9	97.1	68.0	47.1	112.5	98.5	96.9	100.0	100.0	100.0	100.0
工 業	97.8	98.4	92.3	98.0	98.4	94.4	98.4	98.2	100.0	51.9	92.7	7.8	93.6	93.1	100.0	92.3	91.5	95.7
商 業	100.0	100.0	100.0	99.1	98.2	100.0	100.0	100.0	100.0	69.7	43.5	129.6	98.4	100.0	97.1	71.4	78.4	66.9
水 産	100.0	100.0	100.0	90.9	88.9	100.0	100.0	100.0	100.0	50.0	100.0		100.0	100.0		100.0	100.0	
家 庭 看 護	75.0		75.0	81.8		81.8	100.0		100.0	100.0		100.0			100.0			
総合学科	86.4	85.9	86.8	88.3	93.0	84.5	89.0	89.7	88.5	68.5	45.9	117.9	97.8	97.6	98.0	86.0	85.5	86.3
そ の 他	81.1	81.0	81.3	86.1	71.6	92.9	85.0	72.7	91.0	71.9	39.0	156.1	75.3	61.4	84.3	84.8	90.6	80.6
私 立	81.7	73.2	90.4	83.4	79.4	87.5	80.1	74.6	85.9	65.7	52.2	91.7	77.6	71.0	84.8	75.1	64.4	86.6
普 通 看 護				83.4	79.4	87.5	80.2	74.6	86.0	65.7	52.2	91.7	77.6	71.0	84.8	80.1	77.6	82.3
<b>定時制・通信制</b>	<b>95.7</b>	<b>100.0</b>	<b>90.0</b>	<b>87.9</b>	<b>94.4</b>	<b>80.0</b>	<b>94.7</b>	<b>85.7</b>	<b>100.0</b>	<b>100.0</b>	<b>100.0</b>	<b>100.0</b>	<b>100.0</b>	<b>100.0</b>	<b>100.0</b>	<b>90.7</b>	<b>100.0</b>	<b>84.4</b>
公 立	95.7	100.0	90.0	90.6	94.4	85.7	97.3	85.7	104.3	100.0	100.0	100.0	100.0	100.0	100.0	89.8	100.0	83.3
普 通	97.5	100.0	94.7	89.7	93.3	85.7	96.8	81.8	105.0	100.0	100.0	100.0	100.0	100.0	100.0	93.3	100.0	89.3
工 業	100.0	100.0		100.0	100.0		100.0	100.0		100.0			100.0			100.0		
商 業	100.0	100.0		100.0	100.0													
看 護							100.0											
私立(全科)										100.0			100.0			100.0		