

平成25年度

教育調査報告書

地方教育費調査
(平成24会計年度)

地方教育行政調査
(平成25年5月1日現在)

高知県教育委員会事務局教育政策課

は し が き

この報告書は、文部科学省及び高知県教育委員会が教育行政上の資料を得るために、平成25年度に実施した教育関係の調査結果の概要を中心に収録したものです。

高度情報化や国際化、また価値観の多様化など社会・経済の変化が急速に進むなかで、教育の果たす役割は今後ますます重要なものとなっております。

このうち、「平成24会計年度 地方教育費調査」については、高知県の調査結果を取りまとめたものであり、後日の文部科学省の公表をもって確定数値となるものです。

この報告書を、新しい時代に即応した教育諸施策を立案・検討するための基礎資料として活用いただければ幸いです。

この調査の実施にあたり、多大の御協力をいただきました市町村教育委員会、学校、その他関係各位に対しまして、深く感謝の意を表するとともに、今後一層の御協力を賜りますようお願いいたします。

平成26年4月

高知県教育委員会事務局教育政策課長

有 澤 功

目 次

地 方 教 育 費 調 査

I 調 査 の 概 要	1
II 調 査 結 果 の 概 要	4
III 統 計 表	18

地 方 教 育 行 政 調 査

I 調 査 の 概 要	41
II 調 査 結 果 の 概 要	41

地方教育費調査

I 調査の概要	1
1 調査の目的	1
2 調査の対象	1
3 調査の内容	1
4 調査用語の説明	3
II 調査結果の概要	4
1 教育費は総額でどのような状況になっているか	4
2 学校教育費はどのような状況になっているか	7
3 社会教育費はどのような状況になっているか	15
4 教育行政費はどのような状況になっているか	17
III 統計表	18
1 総括表	18
第1表 地方教育費に関する総括表	18
2 学校教育費の県集計表	20
第2表 幼稚園（財源別・支出項目別）－県総計－	20
第3表 小学校（財源別・支出項目別）－県総計－	21
第4表 中学校（財源別・支出項目別）－県総計－	22
第5表 中学校（財源別・支出項目別）－県立分－	23
第6表 特別支援学校（財源別・支出項目別）－県総計－	24
第7表 特別支援学校（財源別・支出項目別）－県立分－	25
第8表 高等学校・全日制（財源別・支出項目別）－県総計－	26
第9表 高等学校・全日制（財源別・支出項目別）－県立分－	27
第10表 高等学校・定時制（財源別・支出項目別）－県総計－	28
第11表 高等学校・定時制（財源別・支出項目別）－県立分－	29

第12表	高等学校・通信制（財源別・支出項目別）－県総計－	30
第13表	専修学校（財源別・支出項目別）－県総計－	31
3	社会教育費・教育行政費の県集計表	32
第14表	社会教育費（活動分野別・財源別・支出項目別）	
	・教育行政費（財源別・支出項目別）－県 総 計－	32
第15表	社会教育費（活動分野別・財源別・支出項目別）	
	・教育行政費（財源別・支出項目別）－県 分－	33
第16表	社会教育費（活動分野別・財源別・支出項目別）	
	・教育行政費（財源別・支出項目別）－市町村分－	34
4	教育に係る収入の県集計表	35
第17表	収入総額（教育施設別・収入項目別）－県総計－	35
5	市 町 村 別 表	36
第18表	市町村別の教育費の内訳	36
	教育費合計	36
a	学校教育費（幼稚園、特別支援学校、高等学校、専修学校）	37
b	学校教育費（小学校）	38
c	学校教育費（中学校）	39
d	社会教育費・教育行政費	40

地方教育費調査

I 調査の概要

1. 調査の目的

- (1) 国又は地方公共団体が、教育諸施策の決定及び将来の教育計画策定のための基礎資料となるような正確な全国的資料を収集・整備すること。
- (2) 地方教育費に関する経費の算定基準、合理的な経費の算定方式の開発、教育費の効率的な使用を可能とするための資料とすること。
- (3) 教育費の使途とその負担関係の状況を教育費の究極的な負担者である国民に対して報告するとともに、国や地方の関係機関に公式の情報を提供し、利用に供すること。

2. 調査の対象

この調査の対象は、県及び市町村（組合を含む）教育委員会並びに公立諸学校である。ただし、この調査では、大学及び短期大学にかかる経費は除外している。

本県において、この調査の対象となった教育委員会及び公立諸学校（分校も1校として計上、休校も含む）の数は、次のとおりである。

平成24年5月1日現在

教育委員会		公立学校			
		県立	市町村(組)立	計	
県	1	—	27	27	幼稚園
市	11	—	253	253	小学校
町	17	3	122	125	中学校
村	6	13	1	14	特別支援学校
一部教育事務組合	1	34	1	35	全日制高等学校
計	36	13	1	14	定時制高等学校
		2	—	2	通信制高等学校
		1	—	1	専修学校
		66	405	471	計

3. 調査の内容

平成24会計年度に支出した地方教育費を学校教育費、社会教育費、教育行政費の3つの分野に大別して、それぞれの分野において支出された経費を調査した。学校教育費については、さらに前記「2」に掲げた8学校種類に、社会教育費については、公民館、図書館、博物館、体育施設、青少年教育施設、女性教育施設、文化会館、その他の社会教育施設、教育委員会が行った社会教育活動及び文化財保護の10分野に分けて、それぞれに支出された経費を調査した。

これらの各分野に支出された経費は、すべて負担区分別（財源の種類別）及び使途別（支出項目別）との両面から調査している。

地方教育費の財源と支出項目

〔財源別〕

〔分野別〕

〔支出項目別〕

公 費
国庫補助金
県支出金
市町村支出金
地 方 債
公費組入れ金
寄 付 金

教 育 費 総 額

学 校 教 育 費	
1	幼 稚 園 費
2	小 学 校 費
3	中 学 校 費
4	特 別 支 援 学 校 費
5	全 日 制 高 等 学 校 費
6	定 時 制 高 等 学 校 費
7	通 信 制 高 等 学 校 費
8	専 修 学 校 費

A 消費的支出	
1	人 件 費
2	教 育 活 動 費
3	管 理 費
4	補 助 活 動 費
5	所 定 支 払 金
B 資本的支出	
C 債務償還費	

社 会 教 育 費	
1	公 民 館 費
2	図 書 館 費
3	博 物 館 費
4	体 育 施 設 費
5	青 少 年 教 育 施 設 費
6	女 性 教 育 施 設 費
7	文 化 会 館 費
8	そ の 他 の 社 会 教 育 施 設 費
9	教 育 委 員 会 が 行 っ た 社 会 教 育 活 動 費
10	文 化 財 保 護 費

A 消費的支出	
B 資本的支出	
C 債務償還費	

教 育 行 政 費	
-----------	--

A 消費的支出	
B 資本的支出	
C 債務償還費	

4. 調査用語の説明

(1) 財 源 (負担区分)

公 費 国及び地方公共団体が租税・使用料・基金運用収入・公費に組み入れられた寄付金等の財源及び地方債の財源から教育のために支出した金額をいう。

国 庫 補 助 金…教育に対して、国が地方公共団体に交付する補助金及び負担金をいう。

県 支 出 金…県が地方税・地方交付税・使用料・手数料収入等の財源から教育のために支出した金額をいう。

市 町 村 支 出 金…市町村が地方税・地方交付税・使用料・手数料収入等の財源から教育のために支出した金額をいう。

地 方 債…地方公共団体が、教育施設の新設、災害復旧などのために起債した経費のうち、当該会計年度中に支出した金額をいう。

公 費 組 入 れ … 地方公共団体の歳入として、決算に計上された寄付金、贈与金のうち、
寄 付 金 当該会計年度中に教育のために支出した金額をいう。

(2) 支出項目 (使 途 別)

支出項目は消費的支出、資本的支出及び債務償還費に分類される。

- ① 消費的支出 原則として、年々経常的に支出する経費であって、人件費、教育活動費、管理費、補助活動費、所定支払金が含まれる。

人 件 費…教員及び職員の給与並びに共済組合等負担金、恩給費、退職・死傷手当等の経費をいう。

教 育 活 動 費…児童・生徒に対する教授及び教授の補助・改善のために要した経費であって、特別活動費、学校行事費、教授用消耗品費、修学旅行費、教職員2の旅費などが含まれる。

管 理 費…教育施設の管理運営のために要した経費であって、修繕費、学校警備費、光熱水費などが含まれる。

補 助 活 動 費…正規の学校教育活動の中には含まれないが、それと密接な関係を有している学校の事業に要した経費であって、給食、寄宿舎の運営費、衛生費などが含まれる。

所 定 支 払 金…原則として定額を定期的に支払う経費であって、地代、建物・設備の保険料、借料、一時借入金利子などが含まれる。

- ② 資本的支出 土地・建物及び設備・備品を新たに取得したり、増加又は補充するために要した経費をいう。

- ③ 債務償還費 地方債の元金の返済及び利子の支払いに要した経費をいう。

II 調査結果の概要

1. 教育費は総額でどのような状況になっているか

(1) 総教育費の推移

平成24年度における本県の総教育費は、1,344億4,793万円で前年度に比べ29億5,466万円の2.2%減となっている。これを年次別にみると第1表及び第2表のとおりである。

第1表 総教育費の推移

年度	実績	指数 15年度=100	対前年度 増加率	参 考		
				県民所得 (分配)	対前年度 増加率	県民所得に 対する教育費の
	千円		%	百万円	%	%
15	141,556,574	100.0	△ 4.5	2,034,645	△ 1.7	7.0
16	141,005,353	99.6	△ 0.4	1,924,409	△ 5.4	7.3
17	133,941,503	94.6	△ 5.0	1,883,826	△ 2.1	7.1
18	132,844,451	93.8	△ 0.8	1,859,747	△ 1.3	7.1
19	128,958,072	91.1	△ 2.9	1,767,840	△ 4.9	7.3
20	127,353,920	90.0	△ 1.2	1,708,596	△ 3.4	7.5
21	132,125,631	93.3	3.7	1,638,033	△ 4.1	8.1
22	137,450,858	97.1	4.0	1,681,559	2.7	8.2
23	136,402,587	96.4	△ 0.8	1,667,826	△ 0.8	8.2
24	133,447,926	94.3	△ 2.2	-	-	-

第2表 総教育費の推移

(単位：千円)

年度	総教育費	学校教育費	社会教育費	教育行政費
15	141,556,574	115,192,977	16,183,073	10,180,524
16	141,005,353	111,433,397	19,739,471	9,832,485
17	133,941,503	108,279,870	16,871,042	8,790,591
18	132,844,451	108,750,698	14,615,058	9,478,695
19	128,958,072	104,190,202	15,035,324	9,732,546
20	127,353,920	104,375,552	12,900,406	10,077,962
21	132,125,631	108,216,484	14,592,759	9,316,388
22	137,450,858	111,529,201	16,002,101	9,919,556
23	136,402,587	106,620,130	17,850,932	11,931,525
24	133,447,926	110,776,925	12,900,345	9,770,656

(2) 教育分野別及び財源別の総教育費

総教育費1,344億4,793万円の教育分野別及び財源別の内訳は、第3、4表及び第1、2図のとおりである。また、財源別の推移は第5表のとおりである。

第3表 教育分野別の総教育費

(単位：千円)

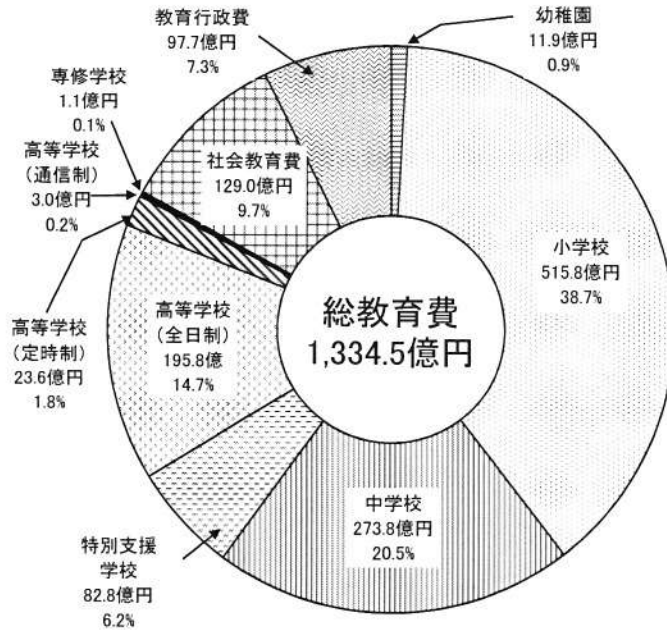
教育分野	24年度		23年度	対前年度増加率	
	実績	構成比		24:23	23:22
総教育費	133,447,926	100.0	136,402,587	△ 2.2	△ 0.8
A 学校教育費	110,776,925	83.0	106,620,130	3.9	△ 4.4
幼稚園	1,195,454	0.9	1,292,634	△ 7.5	0.7
小学校	51,583,330	38.7	47,470,815	8.7	△ 2.9
中学校	27,375,645	20.5	26,872,837	1.9	△ 13.5
特別支援学校	8,275,872	6.2	7,896,478	4.8	4.2
高等学校(全日制)	19,577,660	14.7	20,045,931	△ 2.3	0.8
高等学校(定時制)	2,362,221	1.8	2,641,415	△ 10.6	7.4
高等学校(通信制)	296,853	0.2	297,338	△ 0.2	3.1
専修学校	109,890	0.1	102,682	7.0	6.1
B 社会教育費	12,900,345	9.7	17,850,932	△ 27.7	11.6
C 教育行政費	9,770,656	7.3	11,931,525	△ 18.1	20.3

第4表 財源別の総教育費

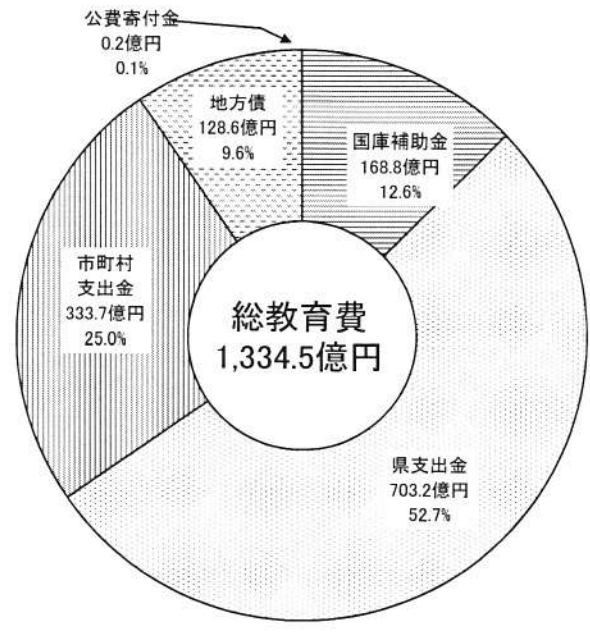
(単位：千円)

財源	24年度		23年度	対前年度増加率	
	実績	構成比		24:23	23:22
総教育費	133,447,926	100.0	136,402,563	△ 2.2	△ 0.8
国庫補助金	16,881,761	12.7	16,106,966	4.8	△ 22.6
県支出金	70,321,874	52.7	77,604,286	△ 9.4	4.6
市町村支出金	33,372,186	25.0	38,407,866	△ 13.1	2.6
地方債	12,856,057	9.6	4,265,617	201.4	△ 14.1
公費組み入れ寄付金	16,048	0.0	17,828	△ 10.0	8.4

第1図 教育分野別総教育費の構成
(平成24会計年度)



第2図 財源別総教育費の構成
(平成24会計年度)



第5表 総教育費の推移 (財源別)

(単位：千円)

年度	総教育費	公 費					私 費 (寄 付 金)			
		合 計	国 庫 補 助 金	県 支 出 金	市 町 村 支 出 金	地 方 債	公 費 組 入 れ 寄 付 金	合 計	P T A 寄 付 金	そ の 他 の 寄 付 金
15	141,556,574	141,264,297	26,017,831	73,015,575	39,909,347	2,273,600	47,944	292,277	252,294	39,983
16	141,005,353	140,722,497	23,323,197	72,753,545	41,988,159	2,627,060	30,536	282,856	253,916	28,940
17	133,941,503	133,664,663	20,221,795	72,701,323	36,219,787	4,495,443	26,315	276,840	251,589	25,251
18	132,844,451	132,515,386	16,462,283	76,337,052	34,623,236	5,069,238	23,577	329,065	293,329	35,736
19	128,958,072	128,685,511	16,159,179	73,027,435	33,977,739	5,490,343	30,815	272,561	239,375	33,186
20	127,353,920	127,353,920	16,550,468	71,278,099	35,027,644	4,486,646	11,063	-	-	-
21	132,125,631	132,125,631	20,091,243	71,781,923	35,465,739	4,772,124	14,602	-	-	-
22	137,450,858	137,450,858	20,819,714	74,216,310	37,432,629	4,965,757	16,448	-	-	-
23	136,402,587	136,402,587	16,106,966	77,604,286	38,407,866	4,265,617	17,828	-	-	-
24	133,447,926	133,447,926	16,881,761	70,321,874	33,372,186	12,856,057	16,048	-	-	-

注) 平成22年度調査(平成21会計年度)から、私費は調査対象外

2. 学校教育費はどのような状況になっているか

(1) 学校種類別及び財源別の学校教育費

学校教育費を学校種類別及び財源別にみると第6表のとおりである。

また、その推移を示すと第7、8表のようになる。

第6表 学校種類別、財源別教育費

(単位：千円)

学校種類	合計	国庫補助金	県支出金	市町村支出金	地方債	公組寄入金	費れ金	構成比
全学校	110,776,925	16,274,223	63,920,423	18,875,371	11,702,096	4,812	100.0	
	106,620,130 (3.9)	14,745,903 (10.4)	70,027,960 (△ 8.7)	18,397,155 (2.6)	3,442,417 (239.9)	6,695 (△ 28.1)	100.0	
幼稚園	1,195,454	50	5,075	1,187,029	3,300	0	1.1	
	1,292,634 (△ 7.5)	14,812 (△ 99.7)	301,161 (△ 98.3)	951,361 (24.8)	25,300 (△ 87.0)	0 -	1.2	
小学校	51,583,330	9,405,668	24,392,312	11,140,527	6,642,384	2,439	46.6	
	47,470,815 (8.7)	8,556,630 (9.9)	26,415,652 (△ 7.7)	10,781,554 (3.3)	1,711,497 (288.1)	5,482 (△ 55.5)	42.9	
中学校	27,375,645	5,443,175	13,926,806	5,457,368	2,545,923	2,373	24.7	
	26,872,837 (1.9)	5,134,173 (6.0)	14,296,484 (△ 2.6)	5,755,347 (△ 5.2)	1,685,620 (51.0)	1,213 (95.6)	24.3	
特別支援 学校	8,275,872	1,160,544	6,109,185	286,754	719,389	0	7.5	
	7,896,478 (4.8)	1,007,139 (15.2)	6,716,451 (△ 9.0)	152,888 (87.6)	20,000 (3496.9)	0 -	7.1	
高等学校 (全日制)	19,577,660	264,786	16,774,741	795,238	1,742,895	0	17.7	
	20,045,931 (△ 2.3)	33,149 (698.8)	19,266,669 (△ 12.9)	746,113 (6.6)	0 (1742895.0)	0 -	18.1	
高等学校 (定時制)	2,362,221	0	2,311,141	8,455	42,625	0	2.1	
	2,641,415 (△ 10.6)	0 -	2,631,523 (△ 12.2)	9,892 (△ 14.5)	0 (42625.0)	0 -	2.4	
高等学校 (通信制)	296,853	0	291,273	0	5,580	0	0.3	
	297,338 (△ 0.2)	0 -	297,338 (△ 2.0)	0 -	0 (5580.0)	0 -	0.3	
専修学校	109,890	0	109,890	0	0	0	0.1	
	102,682 (7.0)	0 -	102,682 (7.0)	0 -	0 -	0 -	0.1	

上段 24年度

下段 23年度

()は増加率%

第7表 学校種類別の学校教育費の推移（公費＋私費）

（単位：千円）

（指数：15年度=100）

年度	全 学 校		幼 稚 園		小 学 校	
	実 額	指 数	実 額	指 数	実 額	指 数
15	114,773,431	100.0	914,833	100.0	50,884,062	100.0
16	111,433,397	97.1	862,942	94.3	49,133,037	96.6
17	108,279,870	94.3	915,105	100.0	48,691,837	95.7
18	108,750,698	94.8	995,672	108.8	47,317,525	93.0
19	104,188,202	90.8	932,299	101.9	47,316,711	93.0
20	104,375,552	90.9	969,061	105.9	48,176,090	94.7
21	108,216,484	94.3	1,599,929	174.9	48,624,814	95.6
22	111,529,201	97.2	1,283,300	140.3	48,865,701	96.0
23	106,620,130	92.9	1,292,634	141.3	47,470,815	93.3
24	110,776,925	96.5	1,195,454	130.7	51,583,330	101.4
年度	中 学 校		特別支援学校		高等学校（全日制）	
	実 額	指 数	実 額	指 数	実 額	指 数
15	29,772,823	100.0	7,601,703	100.0	22,563,272	100.0
16	28,118,057	94.4	7,237,339	95.2	22,373,243	99.2
17	27,258,910	91.6	7,088,221	93.2	20,952,155	92.9
18	27,861,338	93.6	7,224,077	95.0	22,214,181	98.5
19	25,996,301	87.3	7,274,044	95.7	19,656,772	87.1
20	26,205,440	88.0	6,008,213	79.0	19,906,702	88.2
21	26,919,116	90.4	7,526,065	99.0	20,702,656	91.8
22	31,068,118	104.4	7,577,820	99.7	19,889,094	88.1
23	26,872,837	90.3	7,896,478	103.9	20,045,931	88.8
24	27,375,645	91.9	8,275,872	108.9	19,577,660	86.8
年度	高等学校（定時制）		高等学校（通信制）		専 修 学 校	
	実 額	指 数	実 額	指 数	実 額	指 数
15	2,481,405	100.0	380,983	100.0	593,896	100.0
16	2,881,596	116.1	344,970	90.5	482,213	81.2
17	2,589,863	104.4	343,758	90.2	440,021	74.1
18	2,464,233	99.3	311,257	81.7	362,415	61.0
19	2,322,931	93.6	375,152	98.5	313,992	52.9
20	2,447,684	98.6	368,830	96.8	293,532	49.4
21	2,433,938	98.1	305,272	80.1	104,694	17.6
22	2,460,016	99.1	288,394	75.7	96,758	16.3
23	2,641,415	106.4	297,338	78.0	102,682	17.3
24	2,362,221	95.2	296,853	77.9	109,890	18.5

注）平成22年度調査（平成21会計年度）から、私費は含まれていない。

第8表 学校種類別の学校教育費の推移（公費）

（単位：千円）

（指数：15年度=100）

年度	全 学 校		幼 稚 園		小 学 校	
	実 額	指 数	実 額	指 数	実 額	指 数
15	115,192,977	100.0	914,833	100.0	50,884,062	100.0
16	111,433,397	96.7	862,942	94.3	49,133,037	96.6
17	108,279,870	94.0	915,105	100.0	48,691,837	95.7
18	108,750,698	94.4	995,672	108.8	47,317,525	93.0
19	104,190,202	90.4	932,299	101.9	47,318,711	93.0
20	104,375,552	90.6	969,061	105.9	48,176,090	94.7
21	108,216,484	93.9	1,599,929	174.9	48,624,814	95.6
22	111,529,201	96.8	1,283,300	140.3	48,865,701	96.0
23	106,620,130	92.6	1,292,634	141.3	47,470,815	93.3
24	110,776,925	96.2	1,195,454	130.7	51,583,330	101.4
年度	中 学 校		特別支援学校		高等学校（全日制）	
	実 額	指 数	実 額	指 数	実 額	指 数
15	29,772,823	100.0	7,601,703	100.0	22,563,272	100.0
16	28,118,057	94.4	7,237,339	95.2	22,373,243	99.2
17	27,258,910	91.6	7,088,221	93.2	20,952,155	92.9
18	27,861,338	93.6	7,224,077	95.0	22,214,181	98.5
19	25,996,301	87.3	7,274,044	95.7	19,656,772	87.1
20	26,205,440	88.0	6,008,213	79.0	19,906,702	88.2
21	26,919,116	90.4	7,526,065	99.0	20,702,656	91.8
22	31,068,118	104.4	7,577,820	99.7	19,889,094	88.1
23	26,872,837	90.3	7,896,478	103.9	20,045,931	88.8
24	27,375,645	91.9	8,275,872	108.9	19,577,660	86.8
年度	高等学校（定時制）		高等学校（通信制）		専 修 学 校	
	実 額	指 数	実 額	指 数	実 額	指 数
15	2,481,405	100.0	380,983	100.0	593,896	100.0
16	2,881,596	116.1	344,970	90.5	482,213	81.2
17	2,589,863	104.4	343,758	90.2	440,021	74.1
18	2,464,233	99.3	311,257	81.7	362,415	61.0
19	2,322,931	93.6	375,152	98.5	313,992	52.9
20	2,447,684	98.6	368,830	96.8	293,532	49.4
21	2,433,938	98.1	305,272	80.1	104,694	17.6
22	2,460,016	99.1	288,394	75.7	96,758	16.3
23	2,641,415	106.4	297,338	78.0	102,682	17.3
24	2,362,221	95.2	296,853	77.9	109,890	18.5

(2) 支出項目別の学校教育費

支出項目別にみた支出割合及び対前年度の状況は第9表及び第10表のとおりである。

第9表 支出項目別の学校教育費

(単位：千円、%)

支 出 項 目	実 額		構 成 比		対 前 年 度 増 加 率	
	平成24年度	平成23年度	平成24年度	平成23年度	24:23	23:22
学 校 教 育 費 総 額	103,733,842	106,620,130	100.0	100.0	△ 2.7	△ 4.4
A 消 費 的 支 出	87,496,463	88,722,166	84.3	83.2	△ 1.4	△ 0.5
人 件 費	78,775,736	79,613,415	75.9	74.7	△ 1.1	△ 1.4
(教 員 給 与)	49,467,939	49,882,746	47.7	46.8	△ 0.8	△ 2.8
(そ の 他)	29,307,797	29,730,669	28.3	27.9	△ 1.4	0.9
教 育 活 動 費	2,279,358	2,871,313	2.2	2.7	△ 20.6	23.6
管 理 費	3,489,590	3,345,800	3.4	3.1	4.3	△ 3.0
補 助 活 動 費	2,781,548	2,695,624	2.7	2.5	3.2	13.1
所 定 支 払 金	170,231	196,014	0.2	0.2	△ 13.2	△ 2.6
B 資 本 的 支 出	11,667,939	11,667,939	11.2	10.9	0.0	△ 32.3
土 地 ・ 建 築 費	10,654,816	10,654,816	10.3	10.0	0.0	△ 32.5
設 備 ・ 備 品 ・ 図 書 費	1,013,123	1,013,123	1.0	1.0	0.0	△ 30.1
C 債 務 償 還 費	4,569,440	6,230,025	4.4	5.8	△ 26.7	20.7

第10表 支出項目別の学校種別学校教育費(平成24会計年度)

(単位:千円、%)

支出項目	幼稚園			小学校			中学校		
	実額	構成比	対前年度増加率	実額	構成比	対前年度増加率	実額	構成比	対前年度増加率
総額	1,195,454	100.0	△7.5	51,583,330	100.0	8.7	27,375,645	100.0	1.9
A 消費的支出	855,767	71.6	△25.8	39,088,226	75.8	△3.1	21,679,765	79.2	1.6
人件費	723,253	60.5	△0.6	34,988,972	67.8	△3.3	19,403,724	70.9	1.7
(教員給与)	521,664	43.6	3.1	20,988,610	40.7	△3.8	12,832,576	46.9	3.0
教育活動費	19,958	1.7	△93.8	821,100	1.6	△25.0	697,847	2.5	2.7
管理費	51,208	4.3	30.4	1,541,445	3.0	7.2	767,664	2.8	2.8
補助活動費	58,179	4.9	△10.3	1,657,427	3.2	6.0	765,677	2.8	△0.4
所定支払金	3,169	0.3	31.5	79,282	0.2	△9.6	44,853	0.2	△28.8
B 資本的支出	14,073	1.2	△82.5	10,544,703	20.4	133.4	4,293,071	15.7	△5.1
土地・建築費	8,185	0.7	△88.6	10,187,086	19.7	155.0	4,038,940	14.8	△5.4
設備・備品・図書費	5,888	0.5	△31.0	357,617	0.7	△31.6	254,131	0.9	△1.2
C 債務償還費	325,614	27.2	457.2	1,950,401	3.8	△24.9	1,402,809	5.1	40.1
支出項目	特別支援学校			高等学校(全日制)			高等学校(定時制)		
	実額	構成比	対前年度増加率	実額	構成比	対前年度増加率	実額	構成比	対前年度増加率
総額	8,275,872	100.0	4.8	19,577,660	100.0	△2.3	2,362,221	100.0	△10.6
A 消費的支出	7,058,446	85.3	3.2	16,123,831	82.4	△0.7	2,302,547	97.5	△4.6
人件費	6,500,920	78.6	3.4	14,599,018	74.6	△0.8	2,197,633	93.0	△3.1
(教員給与)	3,837,560	46.4	4.4	9,525,290	48.7	△1.0	1,487,322	63.0	△3.2
教育活動費	94,488	1.1	△5.0	598,086	3.1	△3.1	43,554	1.8	△23.4
管理費	215,795	2.6	9.3	843,061	4.3	0.8	51,893	2.2	△29.7
補助活動費	242,173	2.9	△1.2	48,102	0.2	27.2	7,484	0.3	△43.4
所定支払金	5,070	0.1	0.1	35,564	0.2	0.3	1,983	0.1	△3.9
B 資本的支出	1,098,724	13.3	89.5	2,751,288	14.1	40.7	7,135	0.3	△7.0
土地・建築費	1,059,919	12.8	91.5	2,578,155	13.2	46.0	2,625	0.1	※
設備・備品・図書費	38,805	0.5	47.6	173,133	0.9	△8.3	4,510	0.2	△41.2
C 債務償還費	118,702	1.4	△75.3	702,541	3.6	△62.1	52,539	2.2	△76.2
支出項目	高等学校(通信制)			専修学校					
	実額	構成比	対前年度増加率	実額	構成比	対前年度増加率			
総額	296,853	100.0	△0.2	109,890	100.0	7.0			
A 消費的支出	296,395	99.8	△0.2	91,486	83.3	9.1			
人件費	291,643	98.2	△0.3	70,573	64.2	4.4			
(教員給与)	213,648	72.0	△0.6	61,269	55.8	5.4			
教育活動費	2,850	1.0	37.7	1,475	1.3	△25.4			
管理費	78	0.0	△74.4	18,446	16.8	34.9			
補助活動費	1,571	0.5	△4.2	935	0.9	64.0			
所定支払金	253	0.1	△1.9	57	0.1	0.0			
B 資本的支出	0	0.0	※	2,028	1.8	△3.7			
土地・建築費	0	0.0	※	0	0.0	※			
設備・備品・図書費	0	0.0	※	2,028	1.8	△3.7			
C 債務償還費	458	0.2	△1.3	16,376	14.9	△2.1			

注) 教員給与は、本務教員給与+兼務教員給与である。

注) 「※」は昨年度0千円

(3) 幼児・児童・生徒1人あたり経費はいくらになるか

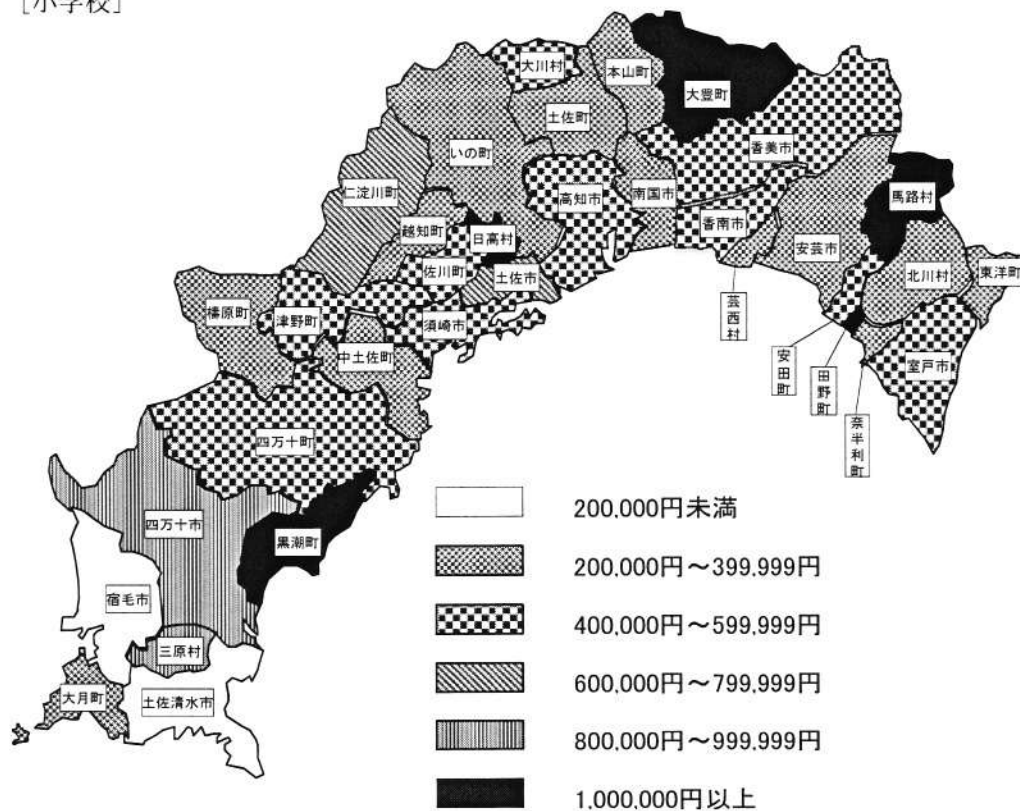
幼児・児童・生徒1人あたり（以下「生徒1人あたり」という）経費について、学校種類別に総額と消費的支出（資本的支出を除いた、いわゆる経常的な経費）に分けてみると第11表のとおりである。

市町村の歳出決算による教育費の生徒1人あたりの状況をみると第3図、第4図のようになる。

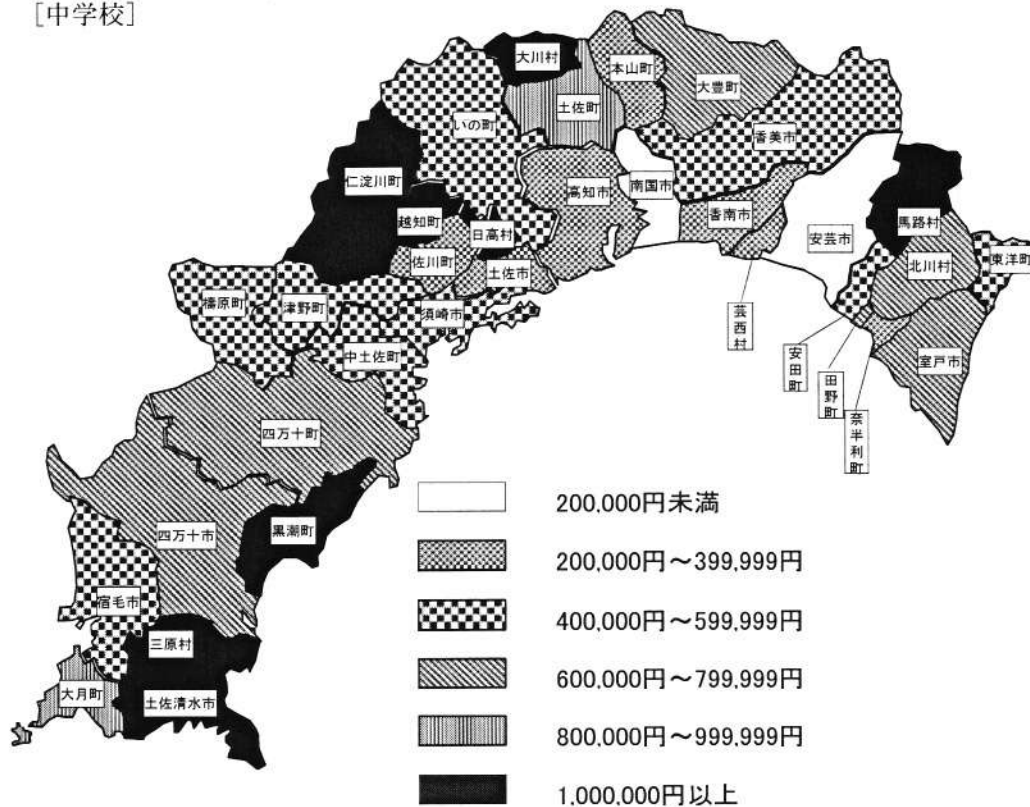
第11表 学校種類別の生徒1人あたりの教育費（平成24会計年度）（単位：円、％）

学 校 種 類	総 額			う ち 消 費 的 支 出		
	平成24年度	平成23年度	対前年度 増 加 率	平成24年度	平成23年度	対前年度 増 加 率
幼 稚 園	1,161,763	1,250,130	△ 7.1	831,649	1,116,020	△ 25.5
小 学 校	1,423,420	1,274,350	11.7	1,078,623	1,083,331	△ 0.4
中 学 校	1,694,981	1,619,919	4.6	1,342,317	1,286,724	4.3
特 別 支 援 学 校	10,596,507	10,458,911	1.3	9,037,703	9,055,678	△ 0.2
高 等 学 校（全 日 制）	1,417,233	1,422,504	△ 0.4	1,167,209	1,152,187	1.3
県 立	1,445,505	1,455,382	△ 0.7	1,192,214	1,176,609	1.3
市 立	973,838	897,851	8.5	775,054	762,609	1.6
高 等 学 校（定 時 制）	2,006,985	2,144,006	△ 6.4	1,956,285	1,958,766	△ 0.1
県 立	2,092,103	2,221,867	△ 5.8	2,037,906	2,024,319	0.7
市 立	885,060	976,091	△ 9.3	880,458	975,468	△ 9.7
高 等 学 校（通 信 制）	384,027	407,312	△ 5.7	383,435	406,677	△ 5.7
専 修 学 校	1,207,582	1,267,679	△ 4.7	1,005,341	1,035,136	△ 2.9

第3図 市町村別の児童1人あたりの教育費（市町村の歳出決算による）
[小学校]



第4図 市町村別の生徒1人あたりの教育費（市町村の歳出決算による）
[中学校]



注 日高村佐川町学校組合分は日高村に計上。

平成15年度以降における本県と全国の生徒1人あたり教育費の推移をみると第12表のとおりである。

第12表 生徒1人あたり教育費の推移（公費+私費）

（単位：円）

（指数：15年度=100）

年 度	幼 稚 園				小 学 校				中 学 校			
	本 県		全 国		本 県		全 国		本 県		全 国	
	実 額	指 数	実 額	指 数	実 額	指 数	実 額	指 数	実 額	指 数	実 額	指 数
15	791,378	100	705,766	100	1,180,769	100	909,892	100	1,570,628	100	1,028,802	100
16	783,069	99	705,534	100	1,153,791	98	901,573	99	1,544,609	98	1,032,028	100
17	728,007	92	698,606	99	1,165,044	99	894,799	98	1,503,940	96	1,036,623	101
18	810,808	102	700,554	99	1,150,326	97	889,404	98	1,532,695	98	1,033,857	100
19	811,400	103	718,379	102	1,172,097	99	892,064	98	1,438,565	92	1,036,342	101
20	893,968	113	738,492	105	1,211,459	103	880,948	97	1,473,955	94	1,035,473	101
21	1,532,499	194	785,441	111	1,252,023	106	905,251	99	1,537,708	98	1,056,624	103
22	1,221,028	154	797,948	113	1,284,621	109	908,184	100	1,823,460	116	1,072,875	104
23	1,250,130	158	813,214	115	1,274,350	108	898,918	99	1,619,919	103	1,045,548	102
24	1,161,763	147	-	-	1,423,420	121	-	-	1,694,981	108	-	-
年 度	特別支援学校				高等学校（全日制）				高等学校（定時制）			
	本 県		全 国		本 県		全 国		本 県		全 国	
	実 額	指 数	実 額	指 数	実 額	指 数	実 額	指 数	実 額	指 数	実 額	指 数
15	12,461,808	100	9,129,165	100	1,279,677	100	1,137,605	100	1,782,619	100	1,773,051	100
16	11,598,300	93	8,785,322	96	1,324,252	103	1,143,267	100	2,276,142	128	1,834,859	103
17	11,040,843	94	8,705,439	95	1,312,216	103	1,148,772	101	2,083,558	117	1,728,516	97
18	11,062,905	89	8,586,822	94	1,454,474	114	1,168,993	103	2,053,528	115	1,708,118	96
19	10,889,287	87	8,390,908	92	1,347,185	105	1,191,183	105	1,896,270	106	1,796,671	101
20	8,607,755	69	8,088,298	89	1,369,947	107	1,156,557	102	1,958,147	110	1,660,047	94
21	10,225,632	82	7,879,125	86	1,434,894	112	1,148,797	101	1,951,835	109	1,635,934	92
22	10,144,337	81	7,710,042	84	1,388,031	108	1,126,700	99	1,926,403	108	1,488,894	84
23	10,458,911	84	7,402,125	81	1,422,504	111	1,102,713	97	2,144,006	120	1,490,624	84
24	10,596,507	85	-	-	1,417,233	111	-	-	2,006,985	113	-	-
年 度	高等学校（通信制）				専 修 学 校							
	本 県		全 国		本 県		全 国					
	実 額	指 数	実 額	指 数	実 額	指 数	実 額	指 数				
15	473,271	100	218,019	100	1,873,489	100	1,400,117	100				
16	459,348	97	250,258	115	1,759,901	94	1,458,330	104				
17	458,956	97	232,140	106	2,095,338	112	1,599,106	114				
18	522,796	110	282,747	130	2,588,679	138	1,470,389	105				
19	522,496	110	256,648	118	2,360,842	126	1,474,415	105				
20	525,399	111	246,310	113	2,574,842	137	1,539,024	110				
21	419,906	89	249,198	114	1,414,784	76	1,585,464	113				
22	389,722	82	243,917	112	1,325,452	71	1,589,215	114				
23	407,312	86	268,553	123	1,267,679	68	1,502,123	107				
24	384,027	81	-	-	1,207,582	64	-	-				

注) 全国の数値は、「平成24年度 地方教育費調査（平成23会計年度）」（文部科学省）による。

注) 平成22年度調査（平成21会計年度）から私費は含まれていない。

3. 社会教育費はどのような状況になっているか

平成24年度の社会教育費は総教育費の9.7%にあたる129億35万円で、前年度より27.7%減少している。分野別では体育施設費が49億5,204万円(38.4%)と最も多く、財源別では96億4,412万円(74.8%)が市町村支出金である。

(1) 活動分野別・財源別の社会教育費

社会教育費を活動分野別・財源別にみると、第13表及び第5図のとおりである。

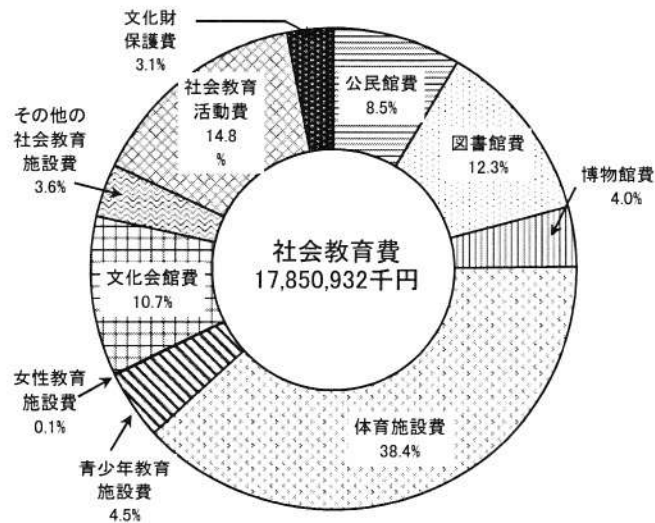
第13表 社会教育費の分野別・財源別の実態(平成24会計年度)

(単位:千円)

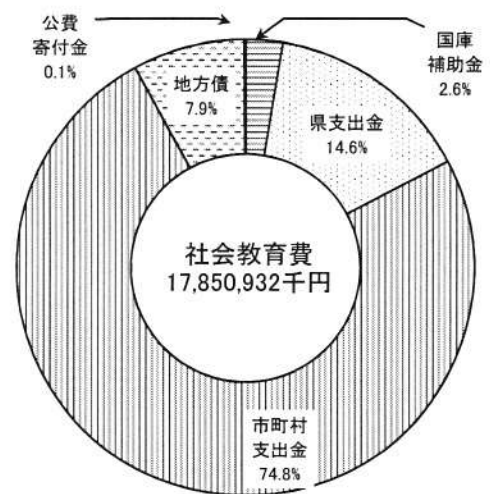
社会教育費の分野	総額	国補助金	庫金支出	県支出金	市町村支出金	地方債	公組寄入金	費れ金	公入な奇付	にら組れい金
全社会教育費	12,900,345	335,667	1,889,942	9,644,123	1,019,627	10,986	0			
公民館費	1,103,857	0	4,840	1,069,057	29,730	230	0			
図書館費	1,583,709	27,912	367,761	870,169	316,797	1,070	0			
博物館費	515,317	0	9,393	495,453	10,000	471	0			
体育施設費	4,952,035	12,477	340,829	4,063,029	535,700	0	0			
青少年教育施設費	586,858	0	409,558	174,900	2,400	0	0			
女性教育施設費	10,478	0	0	10,478	0	0	0			
文化会館費	1,374,887	0	0	1,372,787	2,100	0	0			
その他の社会教育施設費	466,048	4,007	182,249	239,689	39,600	503	0			
社会教育活動費	1,907,893	146,647	517,284	1,196,150	39,100	8,712	0			
文化財保護費	399,263	144,624	58,028	152,411	44,200	0	0			

第5図 社会教育費の分野別・財源別構成比

(分野別)



(財源別)



(2) 活動分野別・支出項目別の社会教育費

社会教育費を活動分野別・支出項目別にみると、第14表のとおりである。

第14表 社会教育分野別の支出項目別社会教育費（平成24会計年度）

（単位：千円、％）

社会教育費の分野	総 額		消 費 的 支 出		資 本 的 支 出		債 務 償 還 費	
	実 額	比 率	実 額	比 率	実 額	比 率	実 額	比 率
全 社 会 教 育 費	12,900,345	100.0	7,021,605	54.4	1,806,349	14.0	4,072,391	31.6
公 民 館 費	1,103,857	100.0	770,043	69.8	135,014	12.2	198,800	18.0
図 書 館 費	1,583,709	100.0	1,014,932	64.1	527,081	33.3	41,696	2.6
博 物 館 費	515,317	100.0	462,827	89.8	35,599	6.9	16,891	3.3
体 育 施 設 費	4,952,035	100.0	1,335,857	27.0	779,494	15.7	2,836,684	57.3
青 少 年 教 育 施 設 費	586,858	100.0	514,728	87.7	1,393	0.2	70,737	12.1
女 性 教 育 施 設 費	10,478	100.0	9,160	87.4	1,318	12.6	0	0.0
文 化 会 館 費	1,374,887	100.0	572,156	41.6	28,630	2.1	774,101	56.3
そ の 他 の 社 会 教 育 施 設 費	466,048	100.0	317,785	68.2	111,226	23.9	37,037	7.9
社 会 教 育 活 動 費	1,907,893	100.0	1,831,679	96.0	76,214	4.0	0	0.0
文 化 財 保 護 費	399,263	100.0	192,438	48.2	110,380	27.6	96,445	24.2

(3) 活動分野別の社会教育費

社会教育費の推移を活動分野別にみると、第15表のとおりである。

第15表 社会教育費の活動分野別の推移

（単位：千円）

区 分 年 度	全 社 会	公 民 館 費	図 書 館 費	博 物 館 費	体 育	青 少 年 教	女 性 教 育	文 化	そ の 他 の	教 育 委 員 会 が	文 化 財
	教 育 費				施 設 費	育 施 設 費	施 設 費	会 館 費	社 会 教 育	行 っ た 社 会 教	保 護 費
									施 設 費	育 活 動 費	
15	16,183,073	1,484,130	1,495,829	754,456	6,191,766	618,832	86,511	2,608,393	728,647	1,675,467	539,042
16	19,739,471	1,481,319	1,636,071	680,803	7,938,866	935,885	81,389	4,164,339	729,040	1,516,720	575,039
17	16,861,042	1,427,443	1,417,406	820,041	6,071,175	1,961,601	84,898	2,606,293	597,399	1,375,024	499,762
18	14,615,058	1,252,113	1,349,337	632,563	5,911,700	828,259	19,992	2,291,661	443,315	1,482,173	403,945
19	15,035,324	1,527,516	1,389,860	493,677	5,856,031	791,690	13,909	2,197,657	401,035	1,418,794	945,155
20	12,932,996	1,364,775	1,389,860	391,083	5,328,299	620,302	10,042	1,998,964	384,655	1,149,364	295,652
21	12,900,406	1,649,321	1,357,270	585,098	5,298,850	692,860	8,669	1,967,628	362,334	1,890,379	680,296
22	16,002,101	1,625,369	1,168,598	489,126	6,107,950	1,110,489	11,075	2,954,044	493,779	1,742,705	298,966
23	17,850,932	1,677,644	1,563,863	574,215	5,704,005	1,046,050	11,993	4,576,166	541,469	1,800,607	354,920
24	12,900,345	1,103,857	1,583,709	515,317	4,952,035	586,858	10,478	1,374,887	466,048	1,907,893	399,263
対前年度 増減率%	△ 27.7	△ 34.2	1.3	△ 10.3	△ 13.2	△ 43.9	△ 12.6	△ 70.0	△ 13.9	6.0	12.5

4. 教育行政費はどのような状況になっているか

平成24年度の教育行政費は総教育費の7.3%にあたる97億7,066万円となっている。これを支出項目別・財源別にみると、第16表及び第17表のとおりである。

第16表 支出項目別教育行政費（平成24会計年度）

（単位：千円、%）

支出項目	総額		県		市町村	
	実額	構成比	実額	構成比	実額	構成比
教育行政費総額	9,770,656	100.0	3,948,146	100.0	5,822,510	100.0
A 消費的支出	9,670,163	99.0	3,931,603	99.6	5,738,560	98.6
B 資本的支出	72,424	0.7	16,543	0.4	55,881	1.0
C 債務償還費	28,069	0.3	0	0.0	28,069	0.5

第17表 財源別教育行政費（平成24会計年度）

（単位：千円、%）

財源別	総額		県		市町村	
	実額	構成比	実額	構成比	実額	構成比
教育行政費総額	9,770,656	100.0	3,948,146	100.0	5,822,510	100.0
国庫補助金	271,871	2.8	48,159	1.2	223,712	3.8
県支出金	4,511,509	46.2	3,826,987	96.9	684,522	11.8
市町村支出金	4,852,692	49.7	0	0.0	4,852,692	83.3
地方債	134,334	1.4	73,000	1.8	61,334	1.1
公費組入れ金 寄付金	250	0.0	0	0.0	250	0.0

第18表 教育行政費の推移（単位：千円）

15	10,180,524
16	9,832,485
17	8,790,591
18	9,478,695
19	9,732,546
20	10,077,962
21	9,316,388
22	9,919,556
23	11,931,525
24	9,770,656
対前年度 増加率（%）	△ 18.1

III 統計表

1. 総括表

第1表 地方教育費に関する総括表（平成24会計年度）

区 分	総 額	学 校				
		全 学 校	幼 稚 園	小 学 校	中 学 校	
I 教 育 費 総 額	133,447,926	110,776,925	1,195,454	51,583,330	27,375,645	
II 財源別内訳	A 地方債寄付金以外の経費	120,575,821	99,070,017	1,192,154	44,938,507	24,827,349
	1. 国庫補助金	16,881,761	16,274,223	50	9,405,668	5,443,175
	2. 県支出金	70,321,874	63,920,423	5,075	24,392,312	13,926,806
	3. 市町村支出金	33,372,186	18,875,371	1,187,029	11,140,527	5,457,368
	B 地 方 債	12,856,057	11,702,096	3,300	6,642,384	2,545,923
C 公費組入れ寄付金	16,048	4,812	0	2,439	2,373	
III 支出項目別内訳	A 消費的支出	104,188,231	87,496,463	855,767	39,088,226	21,679,765
	1. 人 件 費	78,775,736	78,775,736	723,253	34,988,972	19,403,724
	a 教員の給与	49,467,939	49,467,939	521,664	20,988,610	12,832,576
	b a以外の人件費	29,307,797	29,307,797	201,589	14,000,362	6,571,148
	2. 教育活動費	2,279,358	2,279,358	19,958	821,100	697,847
	3. 管 理 費	3,489,590	3,489,590	51,208	1,541,445	767,664
	4. 補助活動費	2,781,548	2,781,548	58,179	1,657,427	765,677
	5. 所定支払金	170,231	170,231	3,169	79,282	44,853
	B 資 本 的 支 出	20,589,795	18,711,022	14,073	10,544,703	4,293,071
C 債 務 償 還 費	8,669,900	4,569,440	325,614	1,950,401	1,402,809	
IV 在学者・県民1人あたり経費 （公費＋私費）	—	円 1,581,285	円 1,161,763	円 1,423,420	円 1,694,981	
V 生 徒 数 （ 人 口 ）	—	70,055	1,029	36,239	16,151	

注 1 教員の給与は、本務教員及び兼務教員の給与である。

2 県人口は、「住民基本台帳年齢別人口（平成24年5月1日現在）」（高知県統計課）による。

3 学校教育費については在学者1人あたりの経費であり、社会教育費・教育行政費については、県民1人あたりの経費である。

(単位：千円)

教 育 費					社会教育費	教育行政費
特別支援学校	高等学校 (全日制)	高等学校 (定時制)	高等学校 (通信制)	専修学校		
8,275,872	19,577,660	2,362,221	296,853	109,890	12,900,345	9,770,656
7,556,483	17,834,765	2,319,596	291,273	109,890	11,869,732	9,636,072
1,160,544	264,786	0	0	0	335,667	271,871
6,109,185	16,774,741	2,311,141	291,273	109,890	1,889,942	4,511,509
286,754	795,238	8,455	0	0	9,644,123	4,852,692
719,389	1,742,895	42,625	5,580	0	1,019,627	134,334
0	0	0	0	0	10,986	250
7,058,446	16,123,831	2,302,547	296,395	91,486	7,021,605	9,670,163
6,500,920	14,599,018	2,197,633	291,643	70,573		
3,837,560	9,525,290	1,487,322	213,648	61,269		
2,663,360	5,073,728	710,311	77,995	9,304		
94,488	598,086	43,554	2,850	1,475		
215,795	843,061	51,893	78	18,446		
242,173	48,102	7,484	1,571	935		
5,070	35,564	1,983	253	57		
1,098,724	2,751,288	7,135	0	2,028	1,806,349	72,424
118,702	702,541	52,539	458	16,376	4,072,391	28,069
円	円	円	円	円	円	円
10,596,507	1,417,233	2,006,985	384,027	1,207,582	17,118	12,965
781	13,814	1,177	773	91	753,624	753,624

2. 学校教育費の集計表

第2表 幼稚園 (財源別・支出項目別) - 県総計 - (平成24会計年度) (単位:千円)

支出項目	国庫補助金	都道府県支出	市町村金	地方債	公費組入れ金	公費合計
学校教育費	50	5,075	1,187,029	3,300		1,195,454
A 消費的支出	50	5,075	850,642			855,767
1 人件費		4,443	718,810			723,253
a 本務教員給与		1,053	513,225			514,278
b 兼務教員給与			7,386			7,386
c 事務職員給与						
d その他の職員給与		2,939	62,025			64,964
e 共済組合等負担金		451	107,469			107,920
f 恩給費等						
g 退職・死傷手当			28,705			28,705
2 教育活動費	50	516	19,392			19,958
3 管理費			51,208			51,208
a 修繕費			7,946			7,946
b その他の管理費			43,262			43,262
4 補助活動費		116	58,063			58,179
5 所定支払金			3,169			3,169
B 資本的支出			10,773	3,300		14,073
1 土地費						
2 建築費			4,885	3,300		8,185
3 設備・備品費			5,431			5,431
4 図書購入費			457			457
C 債務償還費			325,614			325,614

第3表 小学校 (財源別・支出項目別) 一 県 総 計 一 (平成24会計年度)

(単位:千円)

支出項目	国库補助金	都道府県支出	市町村支出	地方債	公費組入金	公費合計
学校教育費	9,405,668	24,392,312	11,140,527	6,642,384	2,439	51,583,330
A 消費的支出	7,244,446	24,129,738	6,598,942	1,114,511	589	39,088,226
1 人件費	7,229,539	23,953,720	2,701,711	1,104,002		34,988,972
a 本務教員給与	6,670,170	13,774,937	11,864			20,456,971
b 兼務教員給与	166,690	342,368	22,581			531,639
c 事務職員給与	344,582	711,519	541			1,056,642
d その他の職員給与	48,097	175,130	2,089,410	5,002		2,317,639
e 共済組合等負担金		5,670,403	418,460			6,088,863
f 恩給費等		29,063	19			29,082
g 退職・死傷手当		3,250,300	158,836	1,099,000		4,508,136
2 教育活動費	3,580	143,079	672,752	1,100	589	821,100
3 管理費		6,254	1,533,647	1,544		1,541,445
a 修繕費		997	250,600			251,597
b その他の管理費		5,257	1,283,047	1,544		1,289,848
4 補助活動費	11,327	26,445	1,611,790	7,865		1,657,427
5 所定支払金		240	79,042			79,282
B 資本的支出	2,161,222	262,574	2,591,184	5,527,873	1,850	10,544,703
1 土地費			208,910	177,633		386,543
2 建築費	2,150,915	254,947	2,058,141	5,336,540		9,800,543
3 設備・備品費	10,307	5,487	257,996	13,700		287,490
4 図書購入費		2,140	66,137		1,850	70,127
C 債務償還費			1,950,401			1,950,401

第4表 中学校 (財源別・支出項目別) - 県総計 - (平成24会計年度) (単位:千円)

支出項目	国庫補助金	都道府県支出	市町村支出	地方債	公費組入れ寄	公費合計
学校教育費	5,443,175	13,926,806	5,457,368	2,545,923	2,373	27,375,645
A 消費的支出	4,418,047	13,758,803	3,106,341	395,606	968	21,679,765
1 人件費	4,405,282	13,594,515	1,016,927	387,000		19,403,724
a 本務教員給与	3,969,833	8,122,708				12,092,541
b 兼務教員給与	214,542	441,225	84,268			740,035
c 事務職員給与	218,512	443,884	6,527			668,923
d その他の職員給与	2,395	74,317	762,976			839,688
e 共済組合等負担金		3,350,008	139,449			3,489,457
f 恩給費等		19,240	9			19,249
g 退職・死傷手当		1,143,133	23,698	387,000		1,553,831
2 教育活動費	4,767	147,534	537,707	7,006	833	697,847
3 管理費		9,721	757,943			767,664
a 修繕費		5,822	137,475			143,297
b その他の管理費		3,899	620,468			624,367
4 補助活動費	7,998	5,841	750,103	1,600	135	765,677
5 所定支払金		1,192	43,661			44,853
B 資本的支出	1,025,128	168,003	948,218	2,150,317	1,405	4,293,071
1 土地費			68,512	69,618		138,130
2 建築費	1,020,241	154,987	644,883	2,080,699		3,900,810
3 設備・備品費	4,887	10,136	181,170		100	196,293
4 図書購入費		2,880	53,653		1,305	57,838
C 債務償還費			1,402,809			1,402,809

第5表 中学校 (財源別・支出項目別) - 県立分 - (平成24会計年度) (単位:千円)

支出項目	国庫補助金	都道府県支出	市町村金	地方債	公費組入れ金	公費合計
学校教育費						521,563
A 消費的支出						517,237
1 人件費						489,328
a 本務教員給与	126,217	395,346				521,563
b 兼務教員給与	126,217	391,020				517,237
c 事務職員給与	126,217	363,111				489,328
d その他の職員給与	113,511	231,641				345,152
e 共済組合等負担金	5,685	19,269				24,954
f 恩給費等	7,021	14,162				21,183
g 退職・死傷手当		5,697				5,697
2 教育活動費		92,342				92,342
3 管理費						
a 修繕費						
b その他の管理費		20,205				20,205
4 補助活動費		5,951				5,951
5 所定支払金		4,746				4,746
B 資本的支出		1,205				1,205
1 土地費		641				641
2 建築費		1,112				1,112
3 設備・備品費		4,326				4,326
4 図書購入費						
C 債務償還費						
		2,804				2,804
		1,522				1,522

第6表 特別支援学校（財源別・支出項目別） - 県 総 計 - （平成24会計年度）

（単位：千円）

支 出 項 目	国庫補助金	都道府 支 出 金	市 支 出 金	町 村 金	地 方 債	公費組入 寄 付 金	公 費 合 計
学 校 教 育 費	1,160,544	6,109,185	286,754		719,389		8,275,872
A 消 費 的 支 出	940,908	5,916,686	58,852		142,000		7,058,446
1 人 件 費	894,056	5,440,527	24,337		142,000		6,500,920
a 本 務 教 員 給 与	730,855	3,062,004					3,792,859
b 兼 務 教 員 給 与		44,701					44,701
c 事 務 職 員 給 与	46,757	171,594					218,351
d そ の 他 の 職 員 給 与	116,444	638,614	20,676				775,734
e 共 済 組 合 等 負 担 金		1,104,213	3,661				1,107,874
f 恩 給 費 等		238					238
g 退 職 ・ 死 傷 手 当		419,163			142,000		561,163
2 教 育 活 動 費	7,643	79,806	7,039				94,488
3 管 理 費		200,117	15,678				215,795
a 修 繕 費		31,249	2,624				33,873
b そ の 他 の 管 理 費		168,868	13,054				181,922
4 補 助 活 動 費	39,209	191,399	11,565				242,173
5 所 定 支 払 金		4,837	233				5,070
B 資 本 的 支 出	219,636	152,629	149,070		577,389		1,098,724
1 土 地 費			144,540		132,528		277,068
2 建 築 費	219,636	116,611	1,743		444,861		782,851
3 設 備 ・ 備 品 費		32,820	2,504				35,324
4 図 書 購 入 費		3,198	283				3,481
C 債 務 償 還 費		39,870	78,832				118,702

第7表 特別支援学校 (財源別・支出項目別) - 県立分 - (平成24会計年度) (単位:千円)

支出項目	国庫補助金	都道府県支出	市町村金	地方債	公費組入れ寄付	公費合計
学校教育費	892,926	5,588,641		159,000		6,640,567
A 消費的支出	826,615	5,396,142		142,000		6,364,757
1 人件費	784,897	4,927,607		142,000		5,854,504
a 本務教員給与	625,575	2,676,617				3,302,192
b 兼務教員給与		44,701				44,701
c 事務職員給与	42,878	157,695				200,573
d その他の職員給与	116,444	636,780				753,224
e 共済組合等負担金		992,413				992,413
f 恩給費等		238				238
g 退職・死傷手当		419,163		142,000		561,163
2 教育活動費	7,483	77,654				85,137
3 管理費		200,117				200,117
a 修繕費		31,249				31,249
b その他の管理費		168,868				168,868
4 補助活動費	34,235	185,927				220,162
5 所定支払金		4,837				4,837
B 資本的支出	66,311	152,629		17,000		235,940
1 土地費						
2 建築費	66,311	116,611		17,000		199,922
3 設備・備品費		32,820				32,820
4 図書購入費		3,198				3,198
C 債務償還費		39,870				39,870

第8表 高等学校〔全日制〕（財源別・支出項目別） — 県 総 計 — （平成24会計年度）
（単位：千円）

支出項目	国庫補助金	都道府県支	市支	町出	村金	地 方 債	公費組入札金	公費合計
学校教育費	264,786	16,774,741		795,238		1,742,895		19,577,660
A 消費的支出	40	15,220,251		641,745		261,795		16,123,831
1 人件費		13,741,090		596,133		261,795		14,599,018
a 本務教員給与		8,948,589		395,600				9,344,189
b 兼務教員給与		174,265		6,836				181,101
c 事務職員給与		618,574		30,519				649,093
d その他の職員給与		963,180		34,573				997,753
e 共済組合等負担金		2,258,246		100,792				2,359,038
f 恩給費等		2,938						2,938
g 退職・死傷手当		775,298		27,813		261,795		1,064,906
2 教育活動費	10	558,533		39,543				598,086
3 管理費	30	839,669		3,362				843,061
a 修繕費		196,025		1,440				197,465
b その他の管理費	30	643,644		1,922				645,596
4 補助活動費		47,195		907				48,102
5 所定支払金		33,764		1,800				35,564
B 資本的支出	264,746	989,022		16,420		1,481,100		2,751,288
1 土地費		2,784						2,784
2 建築費	259,386	826,505		8,380		1,481,100		2,575,371
3 設備・備品費	5,360	137,576		3,393				146,329
4 図書購入費		22,157		4,647				26,804
C 債務償還費		565,468		137,073				702,541

第9表 高等学校〔全日制〕（財源別・支出項目別） - 県立分 - （平成24会計年度）
 （単位：千円）

支出項目	国庫補助金	都道府県支	市支	町出	村金	地方債	公費組入れ寄付	公費合計
学校教育費	264,786	16,774,741				1,731,795		18,771,322
A 消費的支出	40	15,220,251				261,795		15,482,086
1 人件費		13,741,090				261,795		14,002,885
a 本務教員給与		8,948,589						8,948,589
b 兼務教員給与		174,265						174,265
c 事務職員給与		618,574						618,574
d その他の職員給与		963,180						963,180
e 共済組合等負担金		2,258,246						2,258,246
f 恩給費等		2,938						2,938
g 退職・死傷手当		775,298				261,795		1,037,093
2 教育活動費	10	558,533						558,543
3 管理費	30	839,669						839,699
a 修繕費		196,025						196,025
b その他の管理費	30	643,644						643,674
4 補助活動費		47,195						47,195
5 所定支払金		33,764						33,764
B 資本的支出	264,746	989,022				1,470,000		2,723,768
1 土地費		2,784						2,784
2 建築費	259,386	826,505				1,470,000		2,555,891
3 設備・備品費	5,360	137,576						142,936
4 図書購入費		22,157						22,157
C 債務償還費		565,468						565,468

第10表 高等学校〔定時制〕(財源別・支出項目別) ー 県 総 計 ー (平成24会計年度)
(単位:千円)

支出項目	国库補助金	都道府県支	市支	町出	村金	地方債	公費組入札金	公費合計
学校教育費		2,311,141		8,455		42,625		2,362,221
A 消費的支出		2,251,849		8,073		42,625		2,302,547
1 人件費		2,152,983		2,025		42,625		2,197,633
a 本務教員給与		1,472,222		453				1,472,675
b 兼務教員給与		14,647						14,647
c 事務職員給与		100,664		1,359				102,023
d その他の職員給与		93,397						93,397
e 共済組合等負担金		345,820		213				346,033
f 恩給費等								
g 退職・死傷手当		126,233				42,625		168,858
2 教育活動費		41,185		2,369				43,554
3 管理費		48,382		3,511				51,893
a 修繕費		4,811		346				5,157
b その他の管理費		43,571		3,165				46,736
4 補助活動費		7,316		168				7,484
5 所定支払金		1,983						1,983
B 資本的支出		6,753		382				7,135
1 土地費								
2 建築費		2,625						2,625
3 設備・備品費		2,998		341				3,339
4 図書購入費		1,130		41				1,171
C 債務償還費		52,539						52,539

第11表 高等学校〔定時制〕（財源別・支出項目別） - 県立分 - （平成24会計年度）
 （単位：千円）

支出項目	国庫補助金	都道府 支	市支	町出	村金	地 方 債	公費組入 寄付	公費合計
学校教育費		2,246,136				42,625		2,288,761
A 消費的支出		2,186,844				42,625		2,229,469
1 人件費		2,088,108				42,625		2,130,733
a 本務教員給与		1,418,357						1,418,357
b 兼務教員給与		14,647						14,647
c 事務職員給与		100,664						100,664
d その他の職員給与		93,397						93,397
e 共済組合等負担金		334,810						334,810
f 恩給費等								
g 退職・死傷手当		126,233				42,625		168,858
2 教育活動費		41,185						41,185
3 管理費		48,336						48,336
a 修繕費		4,811						4,811
b その他の管理費		43,525						43,525
4 補助活動費		7,232						7,232
5 所定支払金		1,983						1,983
B 資本的支出		6,753						6,753
1 土地費								
2 建築費		2,625						2,625
3 設備・備品費		2,998						2,998
4 図書購入費		1,130						1,130
C 債務償還費		52,539						52,539

第12表 高等学校〔通信制〕(財源別・支出項目別) - 県総計 - (平成24会計年度)
(単位:千円)

支出項目	国庫補助金	都道府支	市支	町出	村金	地方債	公費組入れ金	公費合計
学校教育費		291,273				5,580		296,853
A 消費的支出		290,815				5,580		296,395
1 人件費		286,063				5,580		291,643
a 本務教員給与		212,889						212,889
b 兼務教員給与		759						759
c 事務職員給与		6,498						6,498
d その他の職員給与		2,231						2,231
e 共済組合等負担金		47,161						47,161
f 恩給費等								
g 退職・死傷手当		16,525				5,580		22,105
2 教育活動費		2,850						2,850
3 管理費		78						78
a 修繕費								
b その他の管理費		78						78
4 補助活動費		1,571						1,571
5 所定支払金		253						253
B 資本的支出								
1 土地費								
2 建築費								
3 設備・備品費								
4 図書購入費								
C 債務償還費		458						458

第13表 専修学校 (財源別・支出項目別) - 県総計 - (平成24会計年度)

(単位:千円)

支出項目	国庫補助金	都道府県支出	市町村支出	地方債	公費組入れ金	公費合計
学校教育費		109,890				109,890
A 消費的支出		91,486				91,486
1 人件費		70,573				70,573
a 本務教員給与		57,754				57,754
b 兼務教員給与		3,515				3,515
c 事務職員給与		6,619				6,619
d その他の職員給与		2,396				2,396
e 共済組合等負担金		289				289
f 恩給費等						
g 退職・死傷手当						
2 教育活動費		1,475				1,475
3 管理費		18,446				18,446
a 修繕費		7,116				7,116
b その他の管理費		11,330				11,330
4 補助活動費		935				935
5 所定支払金		57				57
B 資本的支出		2,028				2,028
1 土地費						
2 建築費						
3 設備・備品費		1,240				1,240
4 図書購入費		788				788
C 債務償還費		16,376				16,376

3. 社会教育費・教育行政費の集計表

第14表 社会教育費(活動分野別・財源別・支出項目別)・教育行政費(財源別・支出項目別) ー 県総計 ー (平成24会計年度)
(単位:千円)

区	区分	合計	1 財源別				内訳
			国庫補助金	都道府県支出金	市町村支出金	地方債	
I	社会教育費	12,900,345	335,667	1,889,942	9,644,123	1,019,627	10,986
	公民館費	1,103,857		4,840	1,069,057	29,730	230
	図書館費	1,583,709	27,912	367,761	870,169	316,797	1,070
	博物館費	515,317		9,393	495,453	10,000	471
	体育施設費	4,952,035	12,477	340,829	4,063,029	535,700	
	青少年教育施設費	586,858		409,558	174,900	2,400	
	女性教育施設費	10,478			10,478		
	文化会館費	1,374,887			1,372,787	2,100	
	その他の社会教育施設費	466,048	4,007	182,249	239,689	39,600	503
	教育委員会が行った社会教育活動費	1,907,893	146,647	517,284	1,196,150	39,100	8,712
	文化財保護費	399,263	144,624	58,028	152,411	44,200	
	教育行政費	9,770,656	271,871	4,511,509	4,852,692	134,334	250

区	区分	2 支出項目別					内訳
		消費的支出		資本的支出		債務償還費	
		うち人件費	うち土地・建築費	うち土地・建築費	債務償還費		
I	社会教育費	7,021,605	1,497,400	1,806,349	1,150,933	4,072,391	
	公民館費	770,043	314,238	135,014	42,782	198,800	
	図書館費	1,014,932	522,318	527,081	363,670	41,696	
	博物館費	462,827	201,942	35,599	22,981	16,891	
	体育施設費	1,335,857	107,637	779,494	613,208	2,836,684	
	青少年教育施設費	514,728	178,977	1,393		70,737	
	女性教育施設費	9,160		1,318			
	文化会館費	572,156	71,632	28,630	25,296	774,101	
	その他の社会教育施設費	317,785	85,702	111,226	69,071	37,037	
	教育委員会が行った社会教育活動費	1,831,679		76,214			
	文化財保護費	192,438	14,954	110,380	13,925	96,445	
	教育行政費	9,670,163		72,424		28,069	

第15表 社会教育費（活動分野別・財源別・支出項目別） ・ 教育行政費（財源別・支出項目別） - 県分 - （平成24会計年度）
 （単位：千円）

区	分	合計	1 財 源 別				内 訳
			国庫補助金	都道府県支出金	市町村支出金	地方債	
I	社会教育費	1,860,191	81,237	1,436,954	342,000		公費に組入れられない寄付金
	公民館費						
	図書館費	378,303	12,958	349,345	16,000		
	博物館費	5,447		5,447			
	体育施設費	534,289		208,289	326,000		
	青少年教育施設費	409,558		409,558			
	女性教育施設費						
	文化会館費						
	その他の社会教育施設費	154,889	3,709	151,180			
	教育委員会が行った社会教育活動費	265,777		265,777			
	文化財保護費	111,928	64,570	47,358			
II	教育行政費	3,948,146	48,159	3,826,987	73,000		

(単位：千円)

区	分	2 支 出 項 目 別 内 訳			
		消費的支出	資本的支出		債務償還費
			うち人件費	うち土地・建築費	
I	社会教育費	1,138,680	331,001	533,240	188,271
	公民館費				
	図書館費	234,014	166,762	144,289	55,661
	博物館費	187		5,260	
	体育施設費	71,511	19,628	358,724	104,054
	青少年教育施設費	403,479	127,440	1,393	4,686
	女性教育施設費				
	文化会館費				
	その他の社会教育施設費	137,358	17,171	17,531	
	教育委員会が行った社会教育活動費	265,687		90	
	文化財保護費	26,444		5,953	79,531
II	教育行政費	3,931,603		16,543	

第16表 社会教育費(活動分野別・財源別・支出項目別) ・ 教育行政費(財源別・支出項目別) - 市町村分 - (平成24会計年度)
(単位:千円)

区	区分	合計	財源			別	内	記
			国庫補助金	都道府県支出金	市町村支出金			
I	社会教育費	11,040,154	254,430	452,988	9,644,123	677,627	10,986	
	公民館費	1,103,857	4,840	1,069,057	29,730	230		
	図書館費	1,205,406	14,954	870,169	300,797	1,070		
	博物館費	509,870		495,453	10,000	471		
	体育施設費	4,417,746	12,477	4,063,029	209,700			
	青少年教育施設費	177,300		174,900	2,400			
	女性教育施設費	10,478		10,478				
	文化会館費	1,374,887		1,372,787	2,100			
	その他の社会教育施設費	311,159	298	31,069	239,689	39,600	503	
	教育委員会が行った社会教育活動費	1,642,116	146,647	251,507	1,196,150	39,100	8,712	
	文化財保護費	287,335	80,054	10,670	152,411	44,200		
II	教育行政費	5,822,510	223,712	684,522	4,852,692	61,334	250	

(単位:千円)

区	区分	2 支出項目別内訳				
		消費的支出	資本的支出		債務償還費	
			うち人件費	うち土地・建築費	うち土地・建築費	債務償還費
I	社会教育費	5,882,925	1,166,399	1,273,109	727,334	3,884,120
	公民館費	770,043	314,238	135,014	42,782	198,800
	図書館費	780,918	355,556	382,792	308,009	41,696
	博物館費	462,640	201,942	30,339	17,721	16,891
	体育施設費	1,264,346	88,009	420,770	255,009	2,732,630
	青少年教育施設費	111,249	51,537			66,051
	女性教育施設費	9,160		1,318		
	文化会館費	572,156	71,632	28,630	25,296	774,101
	その他の社会教育施設費	180,427	68,531	93,695	69,071	37,037
	教育委員会が行った社会教育活動費	1,565,992		76,124		
	文化財保護費	165,994	14,954	104,427	9,446	16,914
II	教育行政費	5,738,560		55,881		28,069

4. 教育に係る収入の県集計表

第17表 収入総額（教育施設別・収入項目別） - 県 総 計 - （平成24会計年度）

（単位：千円）

区 分	授 業 料	入 学 金	検 定 料	日本スポーツ振興 センター共済掛金	その他の収入	特別会計収入	合 計
1 幼稚園	53,415	21		131	10,560		64,127
2 小学校				9,507	13,542	1,170	24,219
3 中学校			1,056	4,106	52,103	122	57,387
4 特別支援学校					2,777		2,777
5 高等学校（全日制）	5,896	26,357	12,252	1,125	102,063		147,693
6 高等学校（定時制）		761	501	131			1,393
7 高等学校（通信制）	802						802
8 中等教育学校							
9 専修学校	10,078	915			32		11,025
10 各種学校							
11 高等専門学校							
12 社会教育施設					778,172	4,482	782,654
13 教育行政機関					158,555		158,555

5. 市町村別表（市町村財政支出教育費）

第18表 市町村別教育費の内訳

教育費内訳		(平成24会計年度)			
		教育費合計 (A)+(B)+(C)	学校教育費 (A)	社会教育費 (B)	教育行政費 (C)
市町村		千円	千円	千円	千円
計		47,411,792	31,293,399	11,040,154	5,078,239
市	高知市	19,843,211	12,457,764	6,162,602	1,222,845
	室戸市	683,879	406,758	131,368	145,753
	安芸市	650,720	317,476	216,849	116,395
	南国市	1,505,162	1,090,481	362,488	52,193
	土佐市	1,766,800	1,361,879	262,745	142,176
	須崎市	1,277,705	681,953	327,022	268,730
	宿毛市	731,928	427,457	223,642	80,829
	土佐清水市	2,763,857	2,446,726	141,705	175,426
	四万十市	3,168,036	2,478,041	515,261	174,734
	香南市	2,051,824	1,327,986	303,706	420,132
香美市	1,618,246	995,238	387,674	235,334	
安芸郡	東洋町	143,363	57,627	30,045	55,691
	奈半利町	216,145	132,447	22,230	61,468
	田野町	641,501	524,891	86,353	30,257
	安田町	192,256	100,835	36,781	54,640
	北川村	152,129	54,951	54,642	42,536
	馬路村	125,021	78,049	12,474	34,498
	芸西村	277,656	146,013	69,662	61,981
長岡郡	本山町	200,715	72,835	88,831	39,049
	大豊町	293,060	144,774	30,365	117,921
土佐郡	土佐町	221,445	127,589	23,557	70,299
	大川村	117,931	48,724	31,583	37,624
吾川郡	いの町	1,051,341	637,145	161,425	252,771
	仁淀川町	659,727	398,474	124,162	137,091
高岡郡	中土佐町	463,999	231,033	137,940	95,026
	佐川町	806,154	431,614	318,879	55,661
	越知町	712,724	557,052	102,276	53,396
	梶原町	249,010	142,931	33,765	72,314
	日高村	552,902	398,274	37,576	117,052
	津野町	840,775	565,713	199,644	75,418
四万十町	1,308,912	830,105	275,418	203,389	
幡多郡	大月町	317,133	190,439	37,959	88,735
	三原村	185,320	127,969	6,339	51,012
	黒潮町	1,289,172	1,048,693	77,250	163,229
組合	日高村佐川町学校組合	332,033	253,463	5,936	72,634

a 学校教育費総額及び学校教育費（幼稚園、特別支援学校、高等学校、専修学校）

（平成24会計年度）

教育費内訳 市町村		学校教育費 総額 (A) 千円	学 校 教 育 費							
			幼 稚 園		特別支援学校		高 等 学 校		専 修 学 校	
			園児数 人	支 出 額 千円	在学者数 人	支 出 額 千円	生徒数 人	支 出 額 千円	生徒数 人	支 出 額 千円
計		31,293,399	1,029	1,195,088	123	1,002,577	911	832,273	-	-
市	高 知 市	12,457,764	32	32,387	123	1,002,577	911	832,273		
	室 戸 市	406,758								
	安 芸 市	317,476								
	南 国 市	1,090,481	105	106,659						
	土 佐 市	1,361,879								
	須 崎 市	681,953								
	宿 毛 市	427,457								
	土 佐 清 水 市	2,446,726								
	四 万 十 市	2,478,041								
香 南 市	香 南 市	1,327,986	325	264,814						
	香 美 市	995,238								
安 芸 郡	東 洋 町	57,627								
	奈 半 利 町	132,447	49	50,279						
	田 野 町	524,891	49	49,977						
	安 田 町	100,835	24	32,764						
	北 川 村	54,951								
	馬 路 村	78,049								
長 岡 郡	芸 西 村	146,013	54	49,934						
	本 山 町	72,835								
土 佐 郡	大 豊 町	144,774								
	土 佐 町	127,589								
吾 川 郡	大 川 村	48,724								
	い の 町	637,145	130	109,691						
高 岡 郡	仁 淀 川 町	398,474	0	12						
	中 土 佐 町	231,033								
	佐 川 町	431,614								
	越 知 町	557,052	33	38,442						
	梶 原 町	142,931	67	64,110						
	日 高 村	398,274								
幡 多 郡	津 野 町	565,713	137	356,284						
	四 万 十 町	830,105	24	39,735						
組 合	大 月 町	190,439								
	三 原 村	127,969								
	黒 潮 町	1,048,693								
組 合	日高村佐川町学校組合	253,463								

b 学校教育費（小学校）

（平成24会計年度）

教育費内訳			学 校 教 育 費									
			学 校 数	児 童 数	小 学 校							
					総 額		支 出 項 目 別			財 源 別		
					支 出 額 (ア) 千円	1人あたり 円	(ア)のうち消費的支出			(ア)のうち市町村支出金		
支 出 額 千円	比率 %	1人あたり 円	支 出 額 千円	比率 %			1人あたり 円					
市 町 村												
計			253	36,239	19,307,113	532,772	6,812,009	35.3	187,975	11,140,527	57.7	307,418
市	高 知 市	42	17,244	9,241,669	535,935	2,523,247	27.3	146,326	4,449,524	48.1	258,033	
	室 戸 市	8	498	222,144	446,072	120,010	54.0	240,984	191,553	86.2	384,645	
	安 芸 市	12	850	231,226	272,031	153,731	66.5	180,860	221,109	95.6	260,128	
	南 国 市	14	2,623	780,852	297,694	512,268	65.6	195,299	769,571	98.6	293,393	
	土 佐 市	10	1,404	1,108,982	789,873	272,439	24.6	194,045	411,720	37.1	293,248	
	須 崎 市	9	1,004	402,774	401,169	246,006	61.1	245,026	331,039	82.2	329,720	
	宿 毛 市	9	1,047	184,757	176,463	147,780	80.0	141,146	180,365	97.6	172,268	
	土 佐 清 水 市	12	615	112,743	183,322	70,719	62.7	114,990	105,976	94.0	172,319	
	四 万 十 市	27	1,840	1,739,426	945,340	453,139	26.1	246,271	652,889	37.5	354,831	
	香 南 市	8	1,967	793,971	403,646	423,562	53.3	215,334	687,991	86.7	349,767	
香 美 市	9	1,170	693,379	592,632	239,599	34.6	204,785	395,006	57.0	337,612		
安 芸 郡	東 洋 町	2	76	29,298	385,500	24,338	83.1	320,237	29,148	99.5	383,526	
	奈 半 利 町	2	144	56,648	393,389	40,084	70.8	278,361	41,220	72.8	286,250	
	田 野 町	1	111	437,409	3,940,622	39,681	9.1	357,486	128,288	29.3	1,155,748	
	安 田 町	1	84	35,927	427,702	31,275	87.1	372,321	35,927	100.0	427,702	
	北 川 村	1	65	28,666	441,015	21,537	75.1	331,338	28,632	99.9	440,492	
	馬 路 村	2	32	48,616	1,519,250	33,021	67.9	1,031,906	46,256	95.1	1,445,500	
	芸 西 村	1	193	55,686	288,528	48,234	86.6	249,917	47,505	85.3	246,140	
長 岡 郡	本 山 町	2	136	54,029	397,272	46,878	86.8	344,691	53,867	99.7	396,081	
	大 豊 町	3	85	100,615	1,183,706	57,856	57.5	680,659	92,696	92.1	1,090,541	
土 佐 郡	土 佐 町	1	149	44,939	301,604	37,069	82.5	248,785	40,164	89.4	269,557	
	大 川 村	1	16	9,273	579,563	7,551	81.4	471,938	8,925	96.2	557,813	
吾 川 郡	い の 町	17	1,127	306,946	272,357	226,641	73.8	201,101	296,480	96.6	263,070	
	仁 淀 川 町	6	196	136,795	697,934	81,465	59.6	415,638	125,928	92.1	642,490	
高 岡 郡	中 土 佐 町	5	296	117,874	398,223	90,033	76.4	304,166	117,524	99.7	397,041	
	佐 川 町	4	642	326,901	509,192	123,029	37.6	191,634	144,599	44.2	225,232	
	越 知 町	5	242	80,244	331,587	69,582	86.7	287,529	79,318	98.8	327,760	
	梶 原 町	1	143	40,266	281,580	39,068	97.0	273,203	37,370	92.8	261,329	
	日 高 村	2	168	208,402	1,240,488	32,090	15.4	191,012	173,582	83.3	1,033,226	
	津 野 町	3	279	133,159	477,272	64,852	48.7	232,444	99,431	74.7	356,384	
幡 多 郡	四 万 十 町	19	844	445,138	527,415	285,848	64.2	338,682	442,389	99.4	524,158	
	大 月 町	1	238	76,473	321,315	24,023	31.4	100,937	75,479	98.7	317,139	
	三 原 村	1	74	67,794	916,135	31,040	45.8	419,459	59,526	87.8	804,405	
組 合	黒 潮 町	11	521	726,312	1,394,073	164,695	22.7	316,113	485,040	66.8	930,979	
	日高村佐川町学校組合	1	116	227,780	1,963,621	29,619	13.0	255,336	54,490	23.9	469,741	

c 学校教育費（中学校）

（平成24会計年度）

教育費内訳 市町村			学 校 数	生 徒 数	学 校 教 育 費							
					中 学 校						財 源 別	
					総 額		支 出 項 目 別			財 源 別		
					支 出 額 (ア) 千円	1人あたり 円	(ア)のうち消費的支出			(ア)のうち市町村支出金		
支 出 額 千円	比率 %	1人あたり 円	支 出 額 千円	比率 %			1人あたり 円					
計			125	16,151	8,956,348	554,538	3,264,754	36.5	202,139	5,457,368	60.9	337,897
市	高 知 市	20	6,534	1,348,858	206,437	854,495	63.3	130,777	1,189,157	88.2	181,995	
	室 戸 市	5	276	184,614	668,891	57,204	31.0	207,261	135,008	73.1	489,159	
	安 芸 市	6	535	86,250	161,215	48,253	55.9	90,193	80,937	93.8	151,284	
	南 国 市	5	1,128	202,970	179,938	128,669	63.4	114,068	195,590	96.4	173,395	
	土 佐 市	3	637	252,897	397,013	129,952	51.4	204,006	180,220	71.3	282,920	
	須 崎 市	5	553	279,179	504,844	81,394	29.2	147,186	146,992	52.7	265,808	
	宿 毛 市	6	566	242,700	428,799	112,921	46.5	199,507	170,403	70.2	301,065	
	土 佐 清 水 市	7	366	2,333,983	6,377,003	63,193	2.7	172,658	195,879	8.4	535,189	
	四 万 十 市	14	1,052	738,615	702,106	197,339	26.7	187,585	679,061	91.9	645,495	
	香 南 市	4	838	269,201	321,242	185,774	69.0	221,687	267,082	99.2	318,714	
香 美 市	4	520	301,859	580,498	123,902	41.0	238,273	193,478	64.1	372,073		
安 芸 郡	東 洋 町	2	52	28,329	544,788	21,984	77.6	422,769	27,433	96.8	527,558	
	奈 半 利 町	1	64	25,520	398,750	20,597	80.7	321,828	25,177	98.7	393,391	
	田 野 町	1	48	37,505	781,354	25,749	68.7	536,438	33,315	88.8	694,063	
	安 田 町	1	55	32,144	584,436	24,109	75.0	438,345	32,122	99.9	584,036	
	北 川 村	1	33	26,285	796,515	18,998	72.3	575,697	26,278	100.0	796,303	
	馬 路 村	2	27	29,433	1,090,111	21,961	74.6	813,370	27,287	92.7	1,010,630	
	芸 西 村	1	104	40,393	388,394	35,128	87.0	337,769	35,027	86.7	336,798	
長 岡 郡	本 山 町	1	61	18,806	308,295	17,377	92.4	284,869	18,793	99.9	308,082	
	大 豊 町	1	61	44,159	723,918	39,524	89.5	647,934	43,243	97.9	708,902	
土 佐 郡	土 佐 町	1	93	82,650	888,710	46,554	56.3	500,581	71,735	86.8	771,344	
	大 川 村	1	13	39,451	3,034,692	18,303	46.4	1,407,923	39,376	99.8	3,028,923	
吾 川 郡	い の 町	7	483	220,508	456,538	167,058	75.8	345,876	216,550	98.2	448,344	
	仁 淀 川 町	3	130	261,667	2,012,823	95,391	36.5	733,777	112,696	43.1	866,892	
高 岡 郡	中 土 佐 町	3	192	113,159	589,370	68,858	60.9	358,635	110,994	98.1	578,094	
	佐 川 町	3	295	104,713	354,959	77,071	73.6	261,258	101,964	97.4	345,641	
	越 知 町	2	127	438,366	3,451,701	71,631	16.3	564,024	92,519	21.1	728,496	
	梶 原 町	1	89	38,555	433,202	38,462	99.8	432,157	35,683	92.6	400,933	
	日 高 村	1	103	189,872	1,843,417	27,898	14.7	270,854	172,646	90.9	1,676,175	
	津 野 町	2	166	76,270	459,458	51,763	67.9	311,825	73,816	96.8	444,675	
幡 多 郡	四 万 十 町	6	465	345,232	742,434	191,732	55.5	412,327	250,982	72.7	539,746	
	大 月 町	1	133	113,966	856,887	55,136	48.4	414,556	113,141	99.3	850,684	
	三 原 村	1	27	60,175	2,228,704	17,675	29.4	654,630	43,400	72.1	1,607,407	
組 合	黒 潮 町	2	270	322,381	1,194,004	110,794	34.4	410,348	294,077	91.2	1,089,174	
	日 高 村 佐 川 町 学 校 組 合	1	55	25,683	466,964	17,905	69.7	325,545	25,307	98.5	460,127	

d 社会教育費・教育行政費

(平成24会計年度)

教育費内訳		社 会 教 育 費					社会教育活動費 文化財保護費 支出額 千円	教育行政費 総 額 (C) 千円
		社会教育費 総 額 (B) 千円	公民館費 支出額 千円	図書館費 支出額 千円	体育施設費 支出額 千円	その他の 施設費 支出額 千円		
市 町 村								
計		11,040,154	1,103,857	1,205,406	4,417,746	2,383,694	1,929,451	5,078,239
市	高 知 市	6,162,602	328,481	720,578	2,864,325	1,485,889	763,329	1,222,845
	室 戸 市	131,368	14,029	16,273	5,407	320	95,339	145,753
	安 芸 市	216,849	47,008	18,721	48,741	66,538	35,841	116,395
	南 国 市	362,488	35,845	34,955	236,001	6,972	48,715	52,193
	土 佐 市	262,745	44,761	37,965	43,513	83,466	53,040	142,176
	須 崎 市	327,022	65,160	8,226	166,824	51,467	35,345	268,730
	宿 毛 市	223,642	41,524	31,671	82,552	9,660	58,235	80,829
	土 佐 清 水 市	141,705	18,932	28,790	39,414	29,997	24,572	175,426
	四 万 十 市	515,261	58,540	54,438	207,986	52,819	141,478	174,734
	香 南 市	303,706	109,190	27,328	110,271	6,205	50,712	420,132
香 美 市	387,674	66,885	25,387	92,415	155,422	47,565	235,334	
安 芸 郡	東 洋 町	30,045	14,883	310	13,142	253	1,457	55,691
	奈 半 利 町	22,230				15,606	6,624	61,468
	田 野 町	86,353	19,591	5,947	9,811	15,200	35,804	30,257
	安 田 町	36,781	5,951		1,036	9,015	20,779	54,640
	北 川 村	54,642	29		224	28,746	25,643	42,536
	馬 路 村	12,474			537		11,937	34,498
	芸 西 村	69,662		3,087	26,386	26,707	13,482	61,981
長 岡 郡	本 山 町	88,831	15,937		9,748	50,182	12,964	39,049
	大 豊 町	30,365	5,168		2,021	73	23,103	117,921
土 佐 郡	土 佐 町	23,557		4,376	11,055		8,126	70,299
	大 川 村	31,583					31,583	37,624
吾 川 郡	い の 町	161,425	60,566	28,870	22,159	80	49,750	252,771
	仁 淀 川 町	124,162	14,077		74,123	8,730	27,232	137,091
高 岡 郡	中 土 佐 町	137,940	4,606	6,845	9,634	47,762	69,093	95,026
	佐 川 町	318,879	38,251	7,011	111,063	148,951	13,603	55,661
	越 知 町	102,276	23,552		35,590	28,525	14,609	53,396
	梶 原 町	33,765			9,353	2,875	21,537	72,314
	日 高 村	37,576	2,509	6,934		215	27,918	117,052
	津 野 町	199,644	21,944	72,582	77,565	4,802	22,751	75,418
	四 万 十 町	275,418	20,212	23,410	95,526	45,740	90,530	203,389
幡 多 郡	大 月 町	37,959	21,726	2,142	3,470		10,621	88,735
	三 原 村	6,339	4,500		945		894	51,012
	黒 潮 町	77,250		39,560	6,909	1,477	29,304	163,229
組 合	日高村佐川町学校組合	5,936					5,936	72,634

地方教育行政調査

I 調査の概要

1 調査の目的	41
2 調査の対象	41
3 調査の内容	41

II 調査結果の概要

1 教育委員会の類型	41
2 教育委員	42
3 教育長	43
4 事務局の本務職員	44

地方教育行政調査

I 調査概要

1. 調査の目的

この調査の目的は、地方教育行政機関の組織面の実態を明らかにして、教育施策に役立つ基礎資料を整備する事を目的としている。

2. 調査の対象

この調査は、県教育委員会及び市町村教育委員会（一部事務組合を含む）の全てを対象としている。

本県において、平成25年5月1日現在にこの調査の対象となった教育委員会は、次のとおりである。

調査対象教育委員会総数	37
県	1
市	11
町	17
村	6
一部教育事務組合	2

3. 調査の内容

調査事項は、教育委員会の類型、教育委員、教育長及び事務局の本務職員の4項目である。

II 調査結果の概要

市町村（組合を含む）教育委員会の調査結果の概要は、次のとおりである。

1. 教育委員会の類型

人口規模別・類型別・組織別の教育委員会数

人口規模	合 計				市		町	村
	計	6人制	5人制	3人制	6人制	5人制	5人制	5人制
総 数	36	1	35	0	1	10	17	6
500,000人以上	0	0	0	0				
300,000～499,999	1	0	1	0		1		
100,000～299,999	0	0	0	0				
50,000～99,999	0	0	0	0				
30,000～49,999	3	1	2	0	1	2		
15,000～29,999	8	0	8	0		6	2	
8,000～14,999	3	0	3	0		1	2	
5,000～7,999	6	0	6	0			5	1
5,000人未満	13	0	13	0			8	5
一部教育事務組合	2	0	2	0	-	-	-	-

○市町村人口は、「高知県推計人口（平成25年5月1日現在）」（高知県統計課）による。

2. 教育委員（教育長である委員を除く）

(1) 教育委員の年齢別構成

区 分	計	40歳未満	40～49	50～59	60～64	65～69	70歳以上
委員数(人)	141	6	20	42	32	28	13
構成比(%)	100.0%	4.2%	14.2%	29.8%	22.7%	19.9%	9.2%

(欠員4名を除く、以下同じ)

(2) 教育委員の職業別構成

区 分	委員数(人)	構成比(%)	区 分	委員数(人)	構成比(%)
総 数	141	100.0%	生産工程従事者、輸送・機械運転、建設・採掘、運搬・清掃・包装等従事者	2	1.4%
専門的・技術的職業従事者	32	22.7%	事務従事者	10	7.1%
管理的職業従事者	16	11.4%	販売・サービス・保安職業従事者	15	10.6%
農林漁業作業員	18	12.8%	無 職	48	34.0%

(3) 教育委員の在職期間別構成

区 分	計	1年未満	1年以上2年未満	2年以上4年未満	4年以上6年未満	6年以上8年未満	8年以上12年未満	12年以上16年未満	16年以上
委員数(人)	141	16	21	32	24	19	11	12	6
構成比(%)	100.0%	11.3%	14.9%	22.7%	17.0%	13.5%	7.8%	8.5%	4.3%

(4) 教育委員長・教育委員の報酬金額段階別の教育委員会数

日 額 制			月 額 制			年 額 制		
金 額 段 階	委員長	委員	金 額 段 階	委員長	委員	金 額 段 階	委員長	委員
総 数	10	10	総 数	20	20	総 数	6	6
報酬なし	1		2万円未満			4万円未満		
2千円未満			2万5千円未満	1	3	中 略		
2千円以上4千円未満			3万円未満	2	2			
4千円以上6千円未満			4万円未満	4	4	18万円未満		1
6千円以上8千円未満	4	6	5万円未満	1	9	20万円未満		3
8千円以上1万円未満	1		6万円未満	9	1	22万円未満	1	1
1万円以上	4	4	7万円未満	2		24万円未満		
			8万円未満			26万円未満	3	1
			9万円未満			28万円未満	1	
			10万円未満			30万円未満	1	
			10万円以上	1	1	30万円以上		

3. 教 育 長

(1) 教育長の年齢別構成

区 分	計	40歳未満	40～49	50～59	60～64	65～69	70歳以上
委員数(人)	34	0	1	9	14	9	1
構成比(%)	100.0%	0.0%	2.9%	26.5%	41.2%	26.5%	2.9%

(兼務1名及び欠員1名を除く、以下同じ)

(2) 教育長の直前歴別構成

区 分	直 前 履 歴 内 訳							再 掲		
	計	教育長	教職員	教委関係職員	地方公務員	国家公務員	その他	教職経験者	教育行政経験者	一般行政経験者
委員数(人)	34	0	5	7	16	0	6	11	24	24
構成比(%)	100.0%	0.0%	14.7%	20.6%	47.1%	0.0%	17.6%	32.4%	70.6%	70.6%

(3) 教育長の在職期間別構成

区 分	計	1年未満	1年以上 2年未満	2年以上 4年未満	4年以上 6年未満	6年以上 8年未満	8年以上 12年未満	12年以上 16年未満	16年以上
委員数(人)	34	3	4	11	7	7	1	1	0
構成比(%)	100.0%	8.8%	11.8%	32.4%	20.6%	20.6%	2.9%	2.9%	0.0%

(4) 給与（給料・管理職手当）月額段階別の教育長数

金 額 段 階	教育長数	金 額 段 階	教育長数
総 数	34	48万以上50万未満	1
40万円未満		50万以上55万未満	11
40万以上42万未満		55万以上60万未満	15
42万以上44万未満		60万以上65万未満	6
44万以上46万未満		65万以上70万未満	
46万以上48万未満	1	70万以上	

4. 事務局の本務職員

(1) 本務職員の職種別構成

区 分	計	指導主事	充て 指導主事	社会教育 主 事	派遣社会 教育主事	社会教育 主事補	事 務 職 員	技 術 職 員	労 務 職 員
職員数(人)	455	15	18	4	0	3	403	9	3
構成比(%)	100.0%	3.3%	4.0%	0.9%	0.0%	0.6%	88.6%	2.0%	0.6%

(2) 指導主事・充て指導主事・社会教育主事・派遣社会主事の配置人数（本務者）別の教育委員会数

区 分	計	0人	1人	2～3人	4～5人	6人以上
指 導 主 事	36	32	2	1	0	1
充て指 導 主 事	36	21	13	2	0	0
社 会 教 育 主 事	36	32	4	0	0	0
派 遣 社 会 教 育 主 事	36	36	0	0	0	0

(3) 本務職員数別の教育委員会数

職 員 数	委員会数	構成比(%)	職 員 数	委員会数	構成比(%)
総 数 (人)	36	100.0%	7、8	5	13.9%
101 以上	0	0.0%	5、6	8	22.3%
51～100	1	2.8%	4	0	0.0%
31～50	0	0.0%	3	3	8.3%
21～30	3	8.3%	2	3	8.3%
16～20	4	11.1%	1	1	2.8%
11～15	4	11.1%	0	1	2.8%
9、10	3	8.3%			