

# 地方教育費調査

<b>I 調査の概要</b> .....	1
1 調査の目的 .....	1
2 調査の対象 .....	1
3 調査の内容 .....	1
4 調査用語の説明 .....	3
<b>II 調査結果の概要</b> .....	4
1 教育費は総額でどのような状況になっているか .....	4
2 学校教育費はどのような状況になっているか .....	7
3 社会教育費はどのような状況になっているか .....	15
4 教育行政費はどのような状況になっているか .....	17
<b>III 統計表</b> .....	18
1 総括表 .....	18
第1表 地方教育費に関する総括表 .....	18
2 学校教育費の県集計表 .....	20
第2表 幼稚園（財源別・支出項目別）－県総計－ .....	20
第3表 小学校（財源別・支出項目別）－県総計－ .....	21
第4表 中学校（財源別・支出項目別）－県総計－ .....	22
第5表 中学校（財源別・支出項目別）－県立分－ .....	23
第6表 特別支援学校（財源別・支出項目別）－県総計－ .....	24
第7表 特別支援学校（財源別・支出項目別）－県立分－ .....	25
第8表 高等学校・全日制（財源別・支出項目別）－県総計－ .....	26
第9表 高等学校・全日制（財源別・支出項目別）－県立分－ .....	27
第10表 高等学校・定時制（財源別・支出項目別）－県総計－ .....	28
第11表 高等学校・定時制（財源別・支出項目別）－県立分－ .....	29

第12表	高等学校・通信制（財源別・支出項目別）－県総計－	30
第13表	専修学校（財源別・支出項目別）－県総計－	31
3	社会教育費・教育行政費の県集計表	32
第14表	社会教育費（活動分野別・財源別・支出項目別） ・教育行政費（財源別・支出項目別）－県 総 計－	32
第15表	社会教育費（活動分野別・財源別・支出項目別） ・教育行政費（財源別・支出項目別）－県 分－	33
第16表	社会教育費（活動分野別・財源別・支出項目別） ・教育行政費（財源別・支出項目別）－市町村分－	34
4	教育に係る収入の県集計表	35
第17表	収入総額（教育施設別・収入項目別）－県総計－	35
5	市 町 村 別 表	36
第18表	市町村別の教育費の内訳	36
	教育費合計	36
a	学校教育費総額及び 学校教育費（幼稚園、特別支援学校、高等学校、専修学校）	37
b	学校教育費（小学校）	38
c	学校教育費（中学校）	39
d	社会教育費・教育行政費	40

# 地 方 教 育 費 調 査

## I 調査の概要

### 1. 調査の目的

- (1) 国又は地方公共団体が、教育諸施策の決定及び将来の教育計画策定のための基礎資料となるような正確な全国的資料を収集・整備すること。
- (2) 地方教育費に関する経費の算定基準、合理的な経費の算定方式の開発、教育費の効率的な使用を可能とするための資料とすること。
- (3) 教育費の使途とその負担関係の状況を教育費の究極的な負担者である国民に対して報告するとともに、国や地方の関係機関に公式の情報を提供し、利用に供すること。

### 2. 調査の対象

この調査の対象は、県及び市町村（組合を含む）教育委員会並びに公立諸学校である。ただし、この調査では、大学及び短期大学にかかる経費は除外している。

本県において、この調査の対象となった教育委員会及び公立諸学校（分校も1校として計上、休校も含む）の数は、次のとおりである。

平成25年5月1日現在

教 育 委 員 会		公 立 学 校			
		県 立	市町村(組)立	計	
県	1	—	24	24	幼 稚 園
市	11	—	247	247	小 学 校
町	17	3	121	124	中 学 校
村	6	13	1	14	特 別 支 援 学 校
一部教育事務組合	1	34	1	35	全 日 制 高 等 学 校
計	36	12	1	13	定 時 制 高 等 学 校
		2	—	2	通 信 制 高 等 学 校
		1	—	1	専 修 学 校
		65	395	460	計

### 3. 調査の内容

平成25会計年度に支出した地方教育費を学校教育費、社会教育費、教育行政費の3つの分野に大別して、それぞれの分野において支出された経費を調査した。学校教育費については、さらに前記「2」に掲げた8学校種類に、社会教育費については、公民館、図書館、博物館、体育施設、青少年教育施設、女性教育施設、文化会館、その他の社会教育施設、教育委員会が行った社会教育活動及び文化財保護の10分野に分けて、それぞれに支出された経費を調査した。

これらの各分野に支出された経費は、すべて負担区分別（財源の種類別）及び使途別（支出項目別）の両面から調査している。

# 地方教育費の財源と支出項目

## 〔財源別〕

公 費
国庫補助金
県支出金
市町村支出金
地 方 債
公 費 組 入 れ 金
寄 付 金

## 教 育 費 総 額

## 〔分野別〕

学 校 教 育 費	
1	幼 稚 園 費
2	小 学 校 費
3	中 学 校 費
4	特 別 支 援 学 校 費
5	全 日 制 高 等 学 校 費
6	定 時 制 高 等 学 校 費
7	通 信 制 高 等 学 校 費
8	専 修 学 校 費

社 会 教 育 費	
1	公 民 館 費
2	図 書 館 費
3	博 物 館 費
4	体 育 施 設 費
5	青 少 年 教 育 施 設 費
6	女 性 教 育 施 設 費
7	文 化 会 館 費
8	そ の 他 の 社 会 教 育 施 設 費
9	教 育 委 員 会 が 行 っ た 社 会 教 育 活 動 費
10	文 化 財 保 護 費

教 育 行 政 費	
-----------	--

## 〔支出項目別〕

A 消費的支出	
1	人 件 費
2	教 育 活 動 費
3	管 理 費
4	補 助 活 動 費
5	所 定 支 払 金

B 資本的支出	
---------	--

C 債務償還費	
---------	--

A 消費的支出	
B 資本的支出	
C 債務償還費	

A 消費的支出	
B 資本的支出	
C 債務償還費	

#### 4. 調査用語の説明

##### (1) 財 源 (負担区分)

公 費 国及び地方公共団体が租税・使用料・基金運用収入・公費に組み入れられた寄付金等の財源及び地方債の財源から教育のために支出した金額をいう。

国 庫 補 助 金・・・教育に対して、国が地方公共団体に交付する補助金及び負担金をいう。

県 支 出 金・・・県が地方税・地方交付税・使用料・手数料収入等の財源から教育のために支出した金額をいう。

市 町 村 支 出 金・・・市町村が地方税・地方交付税・使用料・手数料収入等の財源から教育のために支出した金額をいう。

地 方 債・・・地方公共団体が、教育施設の新設、災害復旧などのために起債した経費のうち、当該会計年度中に支出した金額をいう。

公 費 組 入 れ 寄 付 金・・・地方公共団体の歳入として、決算に計上された寄付金、贈与金のうち、当該会計年度中に教育のために支出した金額をいう。

##### (2) 支出項目 (使 途 別)

支出項目は消費的支出、資本的支出及び債務償還費に分類される。

- ① 消費的支出 原則として、年々経常的に支出する経費であって、人件費、教育活動費、管理費、補助活動費、所定支払金が含まれる。

人 件 費・・・教員及び職員の給与並びに共済組合等負担金、恩給費、退職・死傷手当等の経費をいう。

教 育 活 動 費・・・児童・生徒に対する教授及び教授の補助・改善のために要した経費であって、特別活動費、学校行事費、教授用消耗品費、修学旅行費、教職員の旅費などが含まれる。

管 理 費・・・教育施設の管理運営のために要した経費であって、修繕費、学校警備費、光熱水費などが含まれる。

補 助 活 動 費・・・正規の学校教育活動の中には含まれないが、それと密接な関係を有している学校の事業に要した経費であって、給食、寄宿舎の運営費、衛生費などが含まれる。

所 定 支 払 金・・・原則として定額を定期的に支払う経費であって、地代、建物・設備の保険料、借料、一時借入金利子などが含まれる。

- ② 資本的支出 土地・建物及び設備・備品を新たに取得したり、増加又は補充するために要した経費をいう。

- ③ 債務償還費 地方債の元金の返済及び利子の支払いに要した経費をいう。

## Ⅱ 調査結果の概要

### 1. 教育費は総額でどのような状況になっているか

#### (1) 総教育費の推移

平成25年度における本県の総教育費は、1,214億5,796万円で前年度に比べ119億8,997万円の9%減となっている。これを年次別にみると第1表及び第2表のとおりである。

第1表 総教育費の推移

年 度	実 額	指 数 16年度=100	対前年度 増 加 率	参 考		
				県 民 所 得 ( 分 配 )	対 前 年 度 増 加 率	県 民 所 得 に 対 する 教 育 費 の 比 率
	千 円		%	百 万 円	%	%
16	141,005,353	100.0	△ 0.4	1,926,413	△ 5.3	7.3
17	133,941,503	95.0	△ 5.0	1,889,079	△ 1.9	7.1
18	132,844,451	94.2	△ 0.8	1,862,327	△ 1.4	7.1
19	128,958,072	91.5	△ 2.9	1,770,587	△ 4.9	7.3
20	127,353,920	90.3	△ 1.2	1,705,647	△ 3.7	7.5
21	132,125,631	93.7	3.7	1,642,506	△ 3.7	8.0
22	137,450,858	97.5	4.0	1,687,019	2.7	8.1
23	136,402,587	96.7	△ 0.8	1,684,150	△ 0.2	8.1
24	133,447,926	94.6	△ 2.2	1,692,440	0.5	7.9
25	121,457,956	86.1	△ 9.0	—	—	—

第2表 総教育費の推移

(単位：千円)

年 度	総 教 育 費	学 校 教 育 費	社 会 教 育 費	教 育 行 政 費
16	141,005,353	111,433,397	19,739,471	9,832,485
17	133,941,503	108,279,870	16,871,042	8,790,591
18	132,844,451	108,750,698	14,615,058	9,478,695
19	128,958,072	104,190,202	15,035,324	9,732,546
20	127,353,920	104,375,552	12,900,406	10,077,962
21	132,125,631	108,216,484	14,592,759	9,316,388
22	137,450,858	111,529,201	16,002,101	9,919,556
23	136,402,587	106,620,130	17,850,932	11,931,525
24	133,447,926	110,776,925	12,900,345	9,770,656
25	121,457,956	98,576,527	13,137,356	9,744,073

(2) 教育分野別及び財源別の総教育費

総教育費1,214億5,796万円の教育分野別及び財源別の内訳は、第3、4表及び第1、2図のとおりである。また、財源別の推移は第5表のとおりである。

第3表 教育分野別の総教育費

(単位：千円)

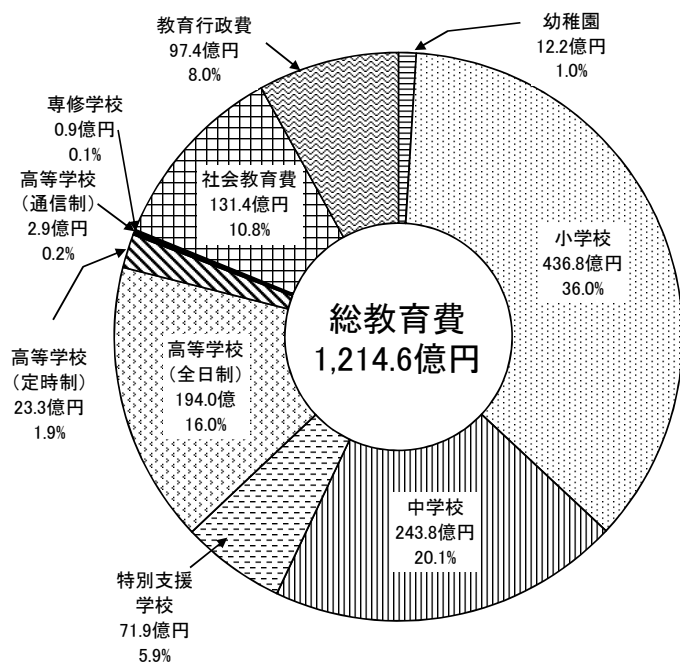
教育分野	25年度		24年度	対前年度増加率	
	実額	構成比		25:24	24:23
総教育費	121,457,956	100.0	133,447,926	△ 9.0	△ 2.2
A 学校教育費	98,576,527	81.2	110,776,925	△ 11.0	3.9
幼稚園	1,219,988	1.0	1,195,454	2.1	△ 7.5
小学校	43,684,177	36.0	51,583,330	△ 15.3	8.7
中学校	24,379,297	20.1	27,375,645	△ 10.9	1.9
特別支援学校	7,181,253	5.9	8,275,872	△ 13.2	4.8
高等学校（全日制）	19,397,045	16.0	19,577,660	△ 0.9	△ 2.3
高等学校（定時制）	2,330,423	1.9	2,362,221	△ 1.3	△ 10.6
高等学校（通信制）	294,026	0.2	296,853	△ 1.0	△ 0.2
専修学校	90,318	0.1	109,890	△ 17.8	7.0
B 社会教育費	13,137,356	10.8	12,900,345	1.8	△ 27.7
C 教育行政費	9,744,073	8.0	9,770,656	△ 0.3	△ 18.1

第4表 財源別の総教育費

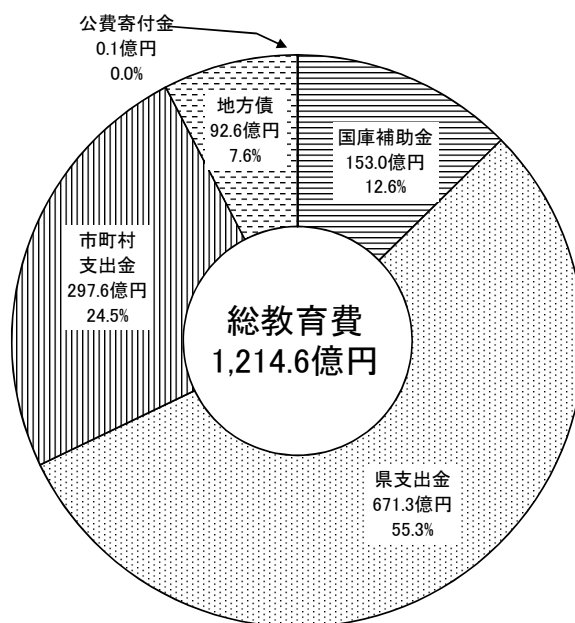
(単位：千円)

財源	25年度		24年度	対前年度増加率	
	実額	構成比		25:24	24:23
総教育費	121,457,956	100.0	133,447,926	△ 9.0	△ 2.2
国庫補助金	15,301,966	12.6	16,881,761	△ 9.4	4.8
県支出金	67,125,848	55.3	70,321,874	△ 4.5	△ 9.4
市町村支出金	29,761,060	24.5	33,372,186	△ 10.8	△ 13.1
地方債	9,259,831	7.6	12,856,057	△ 28.0	201.4
公費組み入れ寄付金	9,251	0.0	16,048	△ 42.4	△ 10.0

第1図 教育分野別総教育費の構成  
(平成25会計年度)



第2図 財源別総教育費の構成  
(平成25会計年度)



第5表 総教育費の推移 (財源別)

(単位：千円)

年度	総教育費	公 費					私 費 ( 寄 付 金 )			
		合 計	国 庫 補 助 金	県 支 出 金	市 町 村 支 出 金	地 方 債	公 費 組 入 れ 寄 付 金	合 計	P T A 寄 付 金	そ の 他 の 寄 付 金
16	141,005,353	140,722,497	23,323,197	72,753,545	41,988,159	2,627,060	30,536	282,856	253,916	28,940
17	133,941,503	133,664,663	20,221,795	72,701,323	36,219,787	4,495,443	26,315	276,840	251,589	25,251
18	132,844,451	132,515,386	16,462,283	76,337,052	34,623,236	5,069,238	23,577	329,065	293,329	35,736
19	128,958,072	128,685,511	16,159,179	73,027,435	33,977,739	5,490,343	30,815	272,561	239,375	33,186
20	127,353,920	127,353,920	16,550,468	71,278,099	35,027,644	4,486,646	11,063	-	-	-
21	132,125,631	132,125,631	20,091,243	71,781,923	35,465,739	4,772,124	14,602	-	-	-
22	137,450,858	137,450,858	20,819,714	74,216,310	37,432,629	4,965,757	16,448	-	-	-
23	136,402,587	136,402,587	16,106,966	77,604,286	38,407,866	4,265,617	17,828	-	-	-
24	133,447,926	133,447,926	16,881,761	70,321,874	33,372,186	12,856,057	16,048	-	-	-
25	121,457,956	121,457,956	15,301,966	67,125,848	29,761,060	9,259,831	9,251	-	-	-

注) 平成22年度調査(平成21会計年度)から、私費は調査対象外



## 2. 学校教育費はどのような状況になっているか

### (1) 学校種別及び財源別の学校教育費

学校教育費を学校種別及び財源別にみると第6表のとおりである。

また、その推移を示すと第7、8表のようになる。

第6表 学校種別、財源別教育費

(単位：千円)

学校種類	合計	国庫補助金	県支出金	市町村支出金	地方債	公組寄入金	費れ金	構成比
全学校	98,576,527	14,296,328	60,577,711	15,819,494	7,879,174	3,820	100.0	
	110,776,925	16,274,223	63,920,423	18,875,371	11,702,096	4,812	100.0	
	(△ 11.0)	(△ 12.2)	(△ 5.2)	(△ 16.2)	(△ 32.7)	(△ 20.6)		
幼稚園	1,219,988	16,317	5,784	992,052	205,735	100	1.2	
	1,195,454	50	5,075	1,187,029	3,300	0	1.1	
	(2.1)	(32534.0)	(14.0)	(△ 16.4)	(6134.4)	-		
小学校	43,684,177	8,067,822	22,492,541	9,321,000	3,800,204	2,610	44.3	
	51,583,330	9,405,668	24,392,312	11,140,527	6,642,384	2,439	52.3	
	(△ 15.3)	(△ 14.2)	(△ 7.8)	(△ 16.3)	(△ 42.8)	(7.0)		
中学校	24,379,297	4,909,987	13,008,158	4,644,907	1,815,135	1,110	24.7	
	27,375,645	5,443,175	13,926,806	5,457,368	2,545,923	2,373	27.8	
	(△ 10.9)	(△ 9.8)	(△ 6.6)	(△ 14.9)	(△ 28.7)	(△ 53.2)		
特別支援学校	7,181,253	961,253	5,855,340	96,560	268,100	0	7.3	
	8,275,872	1,160,544	6,109,185	286,754	719,389	0	8.4	
	(△ 13.2)	(△ 17.2)	(△ 4.2)	(△ 66.3)	(△ 62.7)	-		
高等学校 (全日制)	19,397,045	340,949	16,582,043	756,227	1,717,826	0	19.7	
	19,577,660	264,786	16,774,741	795,238	1,742,895	0	19.9	
	(△ 0.9)	(28.8)	(△ 1.1)	(△ 4.9)	(△ 1.4)	-		
高等学校 (定時制)	2,330,423	0	2,258,011	8,748	63,664	0	2.4	
	2,362,221	0	2,311,141	8,455	42,625	0	2.4	
	(△ 1.3)	-	(△ 2.3)	(3.5)	(49.4)	-		
高等学校 (通信制)	294,026	0	285,516	0	8,510	0	0.3	
	296,853	0	291,273	0	5,580	0	0.3	
	(△ 1.0)	-	(△ 2.0)	-	(52.5)	-		
専修学校	90,318	0	90,318	0	0	0	0.1	
	109,890	0	109,890	0	0	0	0.1	
	(△ 17.8)	-	(△ 17.8)	-	-	-		

上段 25年度

下段 24年度

( )は増加率%

第7表 学校種類別の学校教育費の推移（公費＋私費）

（単位：千円）

（指数：16年度=100）

年度	全 学 校		幼 稚 園		小 学 校	
	実 額	指 数	実 額	指 数	実 額	指 数
16	111,433,397	100.0	862,942	100.0	49,133,037	100.0
17	108,279,870	97.2	915,105	106.0	48,691,837	99.1
18	108,750,698	97.6	995,672	115.4	47,317,525	96.3
19	104,188,202	93.5	932,299	108.0	47,316,711	96.3
20	104,375,552	93.7	969,061	112.3	48,176,090	98.1
21	108,216,484	97.1	1,599,929	185.4	48,624,814	99.0
22	111,529,201	100.1	1,283,300	148.7	48,865,701	99.5
23	106,620,130	95.7	1,292,634	149.8	47,470,815	96.6
24	110,776,925	99.4	1,195,454	138.5	51,583,330	105.0
25	98,576,527	88.5	1,219,988	141.4	43,684,177	88.9
年度	中 学 校		特別支援学校		高等学校（全日制）	
	実 額	指 数	実 額	指 数	実 額	指 数
16	28,118,057	100.0	7,237,339	100.0	22,373,243	100.0
17	27,258,910	96.9	7,088,221	97.9	20,952,155	93.6
18	27,861,338	99.1	7,224,077	99.8	22,214,181	99.3
19	25,996,301	92.5	7,274,044	100.5	19,656,772	87.9
20	26,205,440	93.2	6,008,213	83.0	19,906,702	89.0
21	26,919,116	95.7	7,526,065	104.0	20,702,656	92.5
22	31,068,118	110.5	7,577,820	104.7	19,889,094	88.9
23	26,872,837	95.6	7,896,478	109.1	20,045,931	89.6
24	27,375,645	97.4	8,275,872	114.3	19,577,660	87.5
25	24,379,297	86.7	7,181,253	99.2	19,397,045	86.7
年度	高等学校（定時制）		高等学校（通信制）		専 修 学 校	
	実 額	指 数	実 額	指 数	実 額	指 数
16	2,881,596	100.0	344,970	100.0	482,213	100.0
17	2,589,863	89.9	343,758	99.6	440,021	91.3
18	2,464,233	85.5	311,257	90.2	362,415	75.2
19	2,322,931	80.6	375,152	108.7	313,992	65.1
20	2,447,684	84.9	368,830	106.9	293,532	60.9
21	2,433,938	84.5	305,272	88.5	104,694	21.7
22	2,460,016	85.4	288,394	83.6	96,758	20.1
23	2,641,415	91.7	297,338	86.2	102,682	21.3
24	2,362,221	82.0	296,853	86.1	109,890	22.8
25	2,330,423	80.9	294,026	85.2	90,318	18.7

注）平成22年度調査（平成21会計年度）から、私費は含まれていない。

第8表 学校種類別の学校教育費の推移（公費）

（単位：千円）

（指数：16年度=100）

年度	全 学 校		幼 稚 園		小 学 校	
	実 額	指 数	実 額	指 数	実 額	指 数
16	111,151,041	100.0	860,504	100.0	49,054,820	100.0
17	108,000,030	97.2	912,754	106.1	48,616,728	99.1
18	108,421,633	97.5	993,588	115.5	47,193,974	96.2
19	103,917,641	93.5	930,083	108.1	47,234,659	96.3
20	104,375,552	93.9	969,061	112.6	48,176,090	98.2
21	108,216,484	97.4	1,599,929	185.9	48,624,814	99.1
22	111,529,201	100.3	1,283,300	149.1	48,865,701	99.6
23	106,620,130	95.9	1,292,634	150.2	47,470,815	96.8
24	110,776,925	99.7	1,195,454	138.9	51,583,330	105.2
25	98,576,527	88.7	1,219,988	141.8	43,684,177	89.1
年度	中 学 校		特別支援学校		高等学校（全日制）	
	実 額	指 数	実 額	指 数	実 額	指 数
16	28,055,578	100.0	7,235,324	100.0	22,242,951	100.0
17	27,192,534	96.9	7,085,110	97.9	20,828,769	93.6
18	27,786,478	99.0	7,222,360	99.8	22,094,952	99.3
19	25,929,404	92.4	7,271,584	100.5	19,547,876	87.9
20	26,205,440	93.4	6,008,213	83.0	19,906,702	89.5
21	26,919,116	95.9	7,526,065	104.0	20,702,656	93.1
22	31,068,118	110.7	7,577,820	104.7	19,889,094	89.4
23	26,872,837	95.8	7,896,478	109.1	20,045,931	90.1
24	27,375,645	97.6	8,275,872	114.4	19,577,660	88.0
25	24,379,297	86.9	7,181,253	99.3	19,397,045	87.2
年度	高等学校（定時制）		高等学校（通信制）		専 修 学 校	
	実 額	指 数	実 額	指 数	実 額	指 数
16	2,876,471	100.0	343,180	100.0	482,213	100.0
17	2,582,018	89.8	342,096	99.7	440,021	91.3
18	2,458,207	85.5	309,659	90.2	362,415	75.2
19	2,316,576	80.5	373,467	108.8	313,992	65.1
20	2,447,684	85.1	368,830	107.5	293,532	60.9
21	2,433,938	84.6	305,272	89.0	104,694	21.7
22	2,460,016	85.5	288,394	84.0	96,758	20.1
23	2,641,415	91.8	297,338	86.6	102,682	21.3
24	2,362,221	82.1	296,853	86.5	109,890	22.8
25	2,330,423	81.0	294,026	85.7	90,318	18.7

(2) 支出項目別の学校教育費

支出項目別にみた支出割合及び対前年度の状況は第9表及び第10表のとおりである。

第9表 支出項目別の学校教育費

(単位：千円、%)

支 出 項 目	実 額		構 成 比		対 前 年 度 増 加 率	
	平成25年度	平成24年度	平成25年度	平成24年度	25:24	24:23
学 校 教 育 費 総 額	98,576,527	110,776,925	100.0	100.0	△ 11.0	3.9
A 消 費 的 支 出	83,637,595	87,496,463	84.8	79.0	△ 4.4	△ 1.4
人 件 費	74,973,629	78,775,736	76.1	71.1	△ 4.8	△ 1.1
( 教 員 給 与 )	46,974,478	49,467,939	47.7	44.7	△ 5.0	△ 0.8
( そ の 他 )	27,999,151	29,307,797	28.4	26.5	△ 4.5	△ 1.4
教 育 活 動 費	2,147,433	2,279,358	2.2	2.1	△ 5.8	△ 20.6
管 理 費	3,499,543	3,489,590	3.6	3.2	0.3	4.3
補 助 活 動 費	2,774,774	2,781,548	2.8	2.5	△ 0.2	3.2
所 定 支 払 金	242,216	170,231	0.2	0.2	42.3	△ 13.2
B 資 本 的 支 出	11,342,690	18,711,022	11.5	16.9	△ 39.4	60.4
土 地 ・ 建 築 費	10,277,669	17,874,910	10.4	16.1	△ 42.5	67.8
設 備 ・ 備 品 ・ 図 書 費	1,065,021	836,112	1.1	0.8	27.4	△ 17.5
C 債 務 償 還 費	3,596,242	4,569,440	3.6	4.1	△ 21.3	△ 26.7

第10表 支出項目別の学校種別学校教育費（平成25会計年度）

（単位：千円、％）

支出項目	幼稚園			小学校			中学校		
	実額	構成比	対前年度増加率	実額	構成比	対前年度増加率	実額	構成比	対前年度増加率
総額	1,219,988	100.0	2.1	43,684,177	100.0	△ 15.3	24,379,297	100.0	△ 10.9
A 消費的支出	897,812	73.6	4.9	36,584,370	83.7	△ 6.4	20,676,870	84.8	△ 4.6
人件費 （教員給与）	751,988	61.6	4.0	32,613,309	74.7	△ 6.8	18,426,575	75.6	△ 5.0
教育活動費	504,991	41.4	△ 3.2	19,725,889	45.2	△ 6.0	12,039,373	49.4	△ 6.2
管理費	21,680	1.8	8.6	789,454	1.8	△ 3.9	629,388	2.6	△ 9.8
補助活動費	61,835	5.1	20.8	1,482,624	3.4	△ 3.8	735,050	3.0	△ 4.2
所定支払金	60,080	4.9	3.3	1,583,786	3.6	△ 4.4	811,058	3.3	5.9
B 資本的支出	2,229	0.2	△ 29.7	115,197	0.3	45.3	74,799	0.3	66.8
土地・建築費	270,842	22.2	1,824.6	5,135,060	11.8	△ 51.3	2,703,238	11.1	△ 37.0
設備・備品・図書費	261,582	21.4	3,095.9	4,645,080	10.6	△ 54.4	2,359,007	9.7	△ 41.6
C 債務償還費	9,260	0.8	57.3	489,980	1.1	37.0	344,231	1.4	35.5
	51,334	4.2	△ 84.2	1,964,747	4.5	0.7	999,189	4.1	△ 28.8
支出項目	特別支援学校			高等学校（全日制）			高等学校（定時制）		
	実額	構成比	対前年度増加率	実額	構成比	対前年度増加率	実額	構成比	対前年度増加率
総額	7,181,253	100.0	△ 13.2	19,397,045	100.0	△ 0.9	2,330,423	100.0	△ 1.3
A 消費的支出	6,810,546	94.8	△ 3.5	16,010,709	82.5	△ 0.7	2,276,950	97.7	△ 1.1
人件費 （教員給与）	6,230,513	86.8	△ 4.2	14,420,362	74.3	△ 1.2	2,171,536	93.2	△ 1.2
教育活動費	3,711,654	51.7	△ 3.3	9,295,995	47.9	△ 2.4	1,430,431	61.4	△ 3.8
管理費	93,029	1.3	△ 1.5	565,571	2.9	△ 5.4	41,228	1.8	△ 5.3
補助活動費	220,307	3.1	2.1	934,280	4.8	10.8	54,110	2.3	4.3
所定支払金	261,645	3.6	8.0	47,801	0.2	△ 0.6	8,129	0.3	8.6
B 資本的支出	5,052	0.1	△ 0.4	42,695	0.2	20.1	1,947	0.1	△ 1.8
土地・建築費	311,263	4.3	△ 71.7	2,915,127	15.0	6.0	3,625	0.2	△ 49.2
設備・備品・図書費	289,920	4.0	△ 72.6	2,721,674	14.0	5.6	406	0.0	△ 84.5
C 債務償還費	21,343	0.3	△ 45.0	193,453	1.0	11.7	3,219	0.1	△ 28.6
	59,444	0.8	△ 49.9	471,209	2.4	△ 32.9	49,848	2.1	△ 5.1
支出項目	高等学校（通信制）			専修学校					
	実額	構成比	対前年度増加率	実額	構成比	対前年度増加率			
総額	294,026	100.0	△ 1.0	90,318	100.0	△ 17.8			
A 消費的支出	293,555	99.8	△ 1.0	86,783	96.1	△ 5.1			
人件費 （教員給与）	289,095	98.3	△ 0.9	70,251	77.8	△ 0.5			
教育活動費	207,732	70.7	△ 2.8	58,413	64.7	△ 4.7			
管理費	2,753	0.9	△ 3.4	4,330	4.8	193.6			
補助活動費	136	0.0	74.4	11,201	12.4	△ 39.3			
所定支払金	1,331	0.5	△ 15.3	944	1.0	1.0			
B 資本的支出	240	0.1	△ 5.1	57	0.1	0.0			
土地・建築費	0	0.0	※	3,535	3.9	74.3			
設備・備品・図書費	0	0.0	※	0	0.0	※			
C 債務償還費	0	0.0	※	3,535	3.9	74.3			
	471	0.2	2.8	0	0.0	△ 100.0			

注) 教員給与は、本務教員給与＋兼務教員給与である。

注) 「※」は昨年度0千円

(3) 幼児・児童・生徒1人あたり経費はいくらになるか

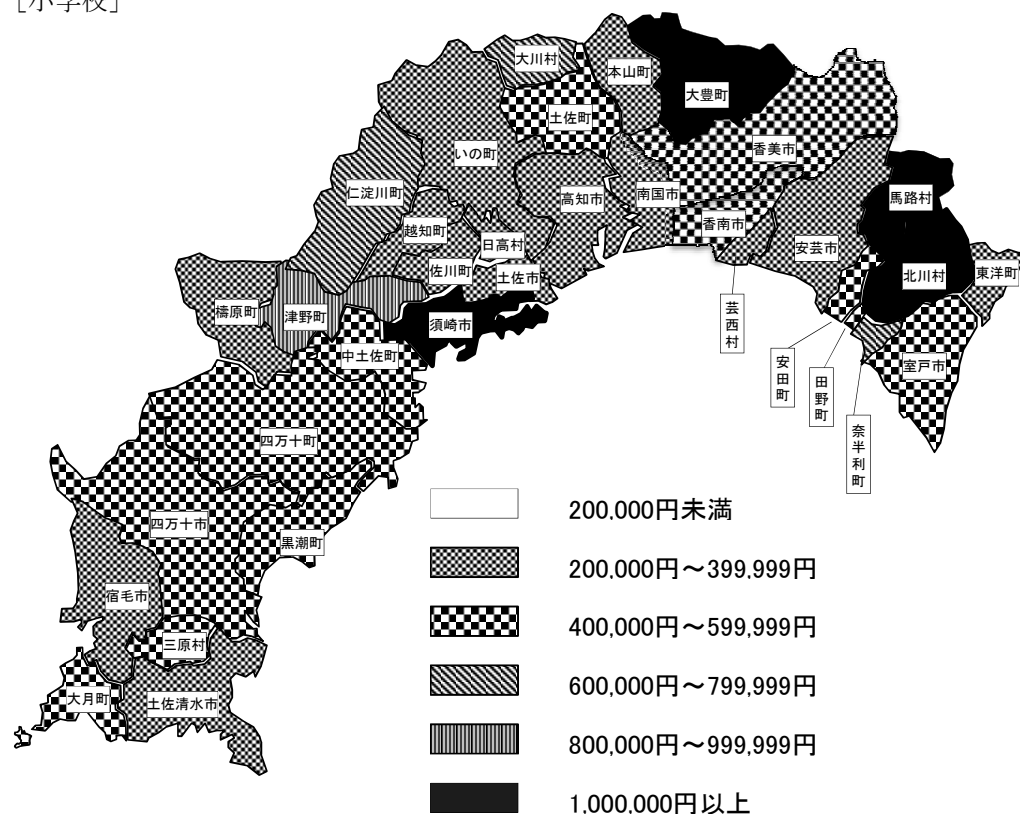
幼児・児童・生徒1人あたり（以下「生徒1人あたり」という）経費について、学校種類別に総額と消費的支出（資本的支出を除いた、いわゆる経常的な経費）に分けてみると第11表のとおりである。

市町村の歳出決算による教育費の生徒1人あたりの状況をみると第3図、第4図のようになる。

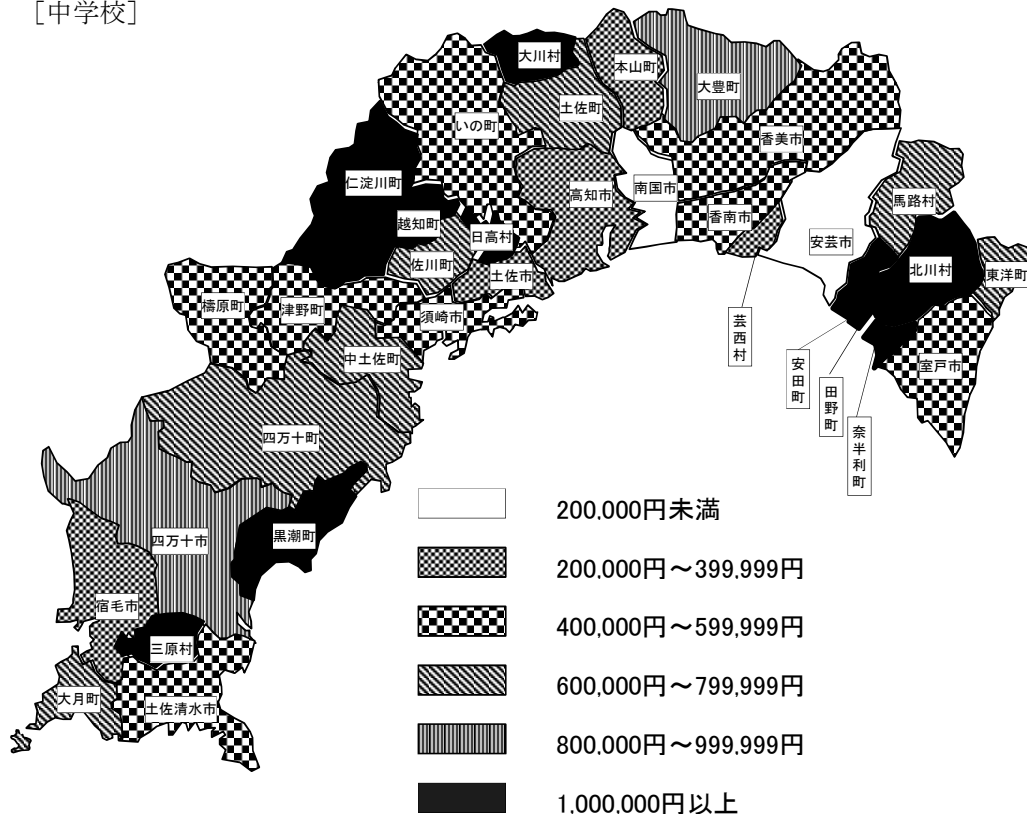
第11表 学校種類別の生徒1人あたりの教育費（平成25会計年度）（単位：円、%）

学 校 種 類	総 額			う ち 消 費 的 支 出		
	平成25年度	平成24年度	対前年度 増 加 率	平成25年度	平成24年度	対前年度 増 加 率
幼 稚 園	1,185,605	1,161,763	2.1	872,509	831,649	4.9
小 学 校	1,231,130	1,423,420	△ 13.5	1,031,039	1,078,623	△ 4.4
中 学 校	1,528,483	1,694,981	△ 9.8	1,296,355	1,342,317	△ 3.4
特 別 支 援 学 校	8,920,811	10,596,507	△ 15.8	8,460,306	9,037,703	△ 6.4
高 等 学 校（全 日 制）	1,446,246	1,417,233	2.0	1,193,760	1,167,209	2.3
県 立	1,481,900	1,445,505	2.5	1,219,478	1,192,214	2.3
市 立	907,836	973,838	△ 6.8	805,389	775,054	3.9
高 等 学 校（定 時 制）	2,182,044	2,006,985	8.7	2,131,976	1,956,285	9.0
県 立	2,268,265	2,092,103	8.4	2,215,175	2,037,906	8.7
市 立	989,319	885,060	11.8	981,056	880,458	11.4
高 等 学 校（通 信 制）	464,496	384,027	21.0	463,752	383,435	20.9
専 修 学 校	885,471	1,207,582	△ 26.7	850,814	1,005,341	△ 15.4

第3図 市町村別の児童1人あたりの教育費（市町村の歳出決算による）  
[小学校]



第4図 市町村別の生徒1人あたりの教育費（市町村の歳出決算による）  
[中学校]



注 日高村佐川町学校組合分は日高村に計上。

平成16年度以降における本県と全国の生徒1人あたり教育費の推移をみると第12表のとおりである。

第12表 生徒1人あたり教育費の推移（公費＋私費）

（単位：円）

（指数：16年度＝100）

年 度	幼 稚 園				小 学 校				中 学 校			
	本 県		全 国		本 県		全 国		本 県		全 国	
	実 額	指数	実 額	指数	実 額	指数	実 額	指数	実 額	指数	実 額	指数
16	783,069	100	705,534	100	1,153,791	100	901,573	100	1,544,609	100	1,032,028	100
17	728,007	93	698,606	99	1,165,044	101	894,799	99	1,503,940	97	1,036,623	100
18	810,808	104	700,554	99	1,150,326	100	889,404	99	1,532,695	99	1,033,857	100
19	811,400	104	718,379	102	1,172,097	102	892,064	99	1,438,565	93	1,036,342	100
20	893,968	114	738,492	105	1,211,459	105	880,948	98	1,473,955	95	1,035,473	100
21	1,532,499	196	785,441	111	1,252,023	109	905,251	100	1,537,708	100	1,056,624	102
22	1,221,028	156	797,948	113	1,284,621	111	908,184	101	1,823,460	118	1,072,875	104
23	1,250,130	160	813,214	115	1,274,350	110	898,918	100	1,619,919	105	1,045,548	101
24	1,161,763	148	795,768	113	1,423,420	123	912,818	101	1,694,981	110	1,054,908	102
25	1,185,605	151	-	-	1,231,130	107	-	-	1,528,483	99	-	-
年 度	特別支援学校				高等学校（全日制）				高等学校（定時制）			
	本 県		全 国		本 県		全 国		本 県		全 国	
	実 額	指数	実 額	指数	実 額	指数	実 額	指数	実 額	指数	実 額	指数
16	11,598,300	100	8,785,322	100	1,324,252	100	1,143,267	100	2,276,142	100	1,834,859	100
17	11,040,843	95	8,705,439	99	1,312,216	99	1,148,772	100	2,083,558	92	1,728,516	94
18	11,062,905	95	8,586,822	98	1,454,474	110	1,168,993	102	2,053,528	90	1,708,118	93
19	10,889,287	94	8,390,908	96	1,347,185	102	1,191,183	104	1,896,270	83	1,796,671	98
20	8,607,755	74	8,088,298	92	1,369,947	103	1,156,557	101	1,958,147	86	1,660,047	90
21	10,225,632	88	7,879,125	90	1,434,894	108	1,148,797	100	1,951,835	86	1,635,934	89
22	10,144,337	87	7,710,042	88	1,388,031	105	1,126,700	99	1,926,403	85	1,488,894	81
23	10,458,911	90	7,402,125	84	1,422,504	107	1,102,713	96	2,144,006	94	1,490,624	81
24	10,596,507	91	7,264,104	83	1,417,233	107	1,109,707	97	2,006,985	88	1,600,666	87
25	8,920,811	77	-	-	1,446,246	109	-	-	2,182,044	96	-	-
年 度	高等学校（通信制）				専 修 学 校							
	本 県		全 国		本 県		全 国					
	実 額	指数	実 額	指数	実 額	指数	実 額	指数				
16	459,348	100	250,258	100	1,759,901	100	1,458,330	100				
17	458,956	100	232,140	93	2,095,338	119	1,599,106	110				
18	522,796	114	282,747	113	2,588,679	147	1,470,389	101				
19	522,496	114	256,648	103	2,360,842	134	1,474,415	101				
20	525,399	114	246,310	98	2,574,842	146	1,539,024	106				
21	419,906	91	249,198	100	1,414,784	80	1,585,464	109				
22	389,722	85	243,917	97	1,325,452	75	1,589,215	109				
23	407,312	89	268,553	107	1,267,679	72	1,502,123	103				
24	384,027	84	259,229	104	1,207,582	69	1,498,274	103				
25	464,496	101	-	-	885,471	50	-	-				

注) 全国の数値は、「平成25年度 地方教育費調査（平成24会計年度）」（文部科学省）による。

注) 平成22年度調査（平成21会計年度）から私費は含まれていない。



### 3. 社会教育費はどのような状況になっているか

平成25年度の社会教育費は総教育費の10.8%にあたる131億3,736万円で、前年度より1.8%減少している。分野別では体育施設費が47億3,041万円(36.0%)と最も多く、財源別では89億6,409万円(68.2%)が市町村支出金である。

#### (1) 活動分野別・財源別の社会教育費

社会教育費を活動分野別・財源別にみると、第13表及び第5図のとおりである。

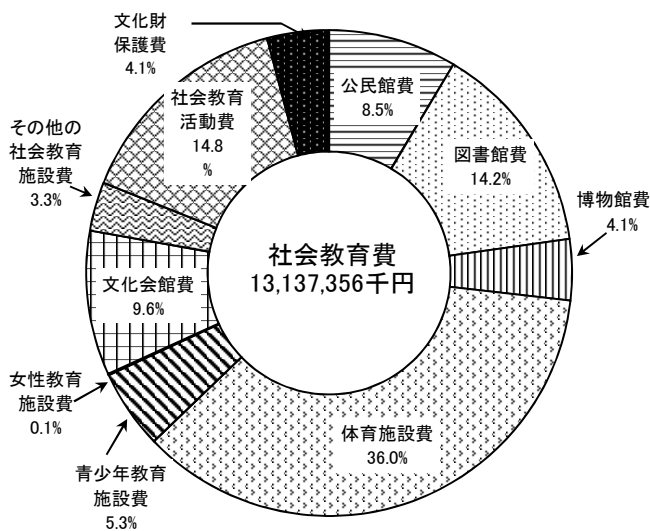
第13表 社会教育費の分野別・財源別の実態(平成25会計年度)

(単位:千円)

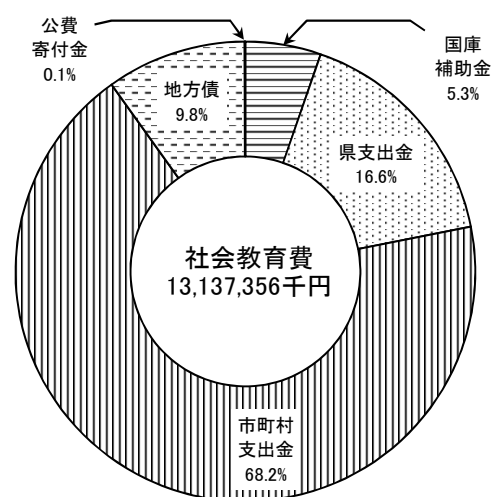
社会教育費の分野	総額	国庫補助金	庫金支出	県支出金	市町村支出金	地方債	公債寄入金	費れ金	公費に組入れらるる金
全社会教育費	13,137,356	699,060	2,174,318	8,964,090	1,294,457	5,431	0		
公民館費	1,123,870	5,692	3,286	1,023,182	91,400	310	0		
図書館費	1,864,258	159,074	540,138	850,059	314,877	110	0		
博物館費	534,507	18,322	35,186	433,218	47,300	481	0		
体育施設費	4,730,412	167,303	342,238	3,536,391	684,480	0	0		
青少年教育施設費	690,574	10,322	423,235	149,917	107,100	0	0		
女性教育施設費	14,386	0	0	14,386	0	0	0		
文化会館費	1,262,802	3,493	0	1,257,109	2,200	0	0		
その他の社会教育施設費	428,590	12,201	154,665	229,552	31,800	372	0		
社会教育活動費	1,947,282	146,552	557,362	1,231,810	7,400	4,158	0		
文化財保護費	540,675	176,101	118,208	238,466	7,900	0	0		

第5図 社会教育費の分野別・財源別構成比

(分野別)



(財源別)



## (2) 活動分野別・支出項目別の社会教育費

社会教育費を活動分野別・支出項目別にみると、第14表のとおりである。

第14表 社会教育分野別の支出項目別社会教育費（平成25会計年度）

（単位：千円、％）

社会教育費の分野	総額		消費的支出		資本的支出		債務償還費	
	実額	比率	実額	比率	実額	比率	実額	比率
全社会教育費	13,137,356	100.0	7,371,109	56.1	2,507,186	19.1	3,259,061	24.8
公民館費	1,123,870	100.0	780,459	69.4	162,485	14.5	180,926	16.1
図書館費	1,864,258	100.0	1,159,445	62.2	683,181	36.6	21,632	1.2
博物館費	534,507	100.0	457,697	85.6	60,756	11.4	16,054	3.0
体育施設費	4,730,412	100.0	1,415,072	29.9	1,112,162	23.5	2,203,178	46.6
青少年教育施設費	690,574	100.0	512,860	74.3	133,183	19.3	44,531	6.4
女性教育施設費	14,386	100.0	10,030	69.7	4,356	30.3	0	0.0
文化会館費	1,262,802	100.0	575,809	45.6	21,498	1.7	665,495	52.7
その他の社会教育施設費	428,590	100.0	327,036	76.3	70,437	16.4	31,117	7.3
社会教育活動費	1,947,282	100.0	1,871,904	96.1	75,350	3.9	28	0.0
文化財保護費	540,675	100.0	260,797	48.2	183,778	34.0	96,100	17.8

## (3) 活動分野別の社会教育費

社会教育費の推移を活動分野別にみると、第15表のとおりである。

第15表 社会教育費の活動分野別の推移

（単位：千円）

区分 年度	全社会教育費	公民館費	図書館費	博物館費	体育施設費	青少年教育施設費	女性教育施設費	文化会館費	その他の社会教育施設費	教育委員会が行った社会教育活動費	文化財保護費
	16	19,739,471	1,481,319	1,636,071	680,803	7,938,866	935,885	81,389	4,164,339	729,040	1,516,720
17	16,861,042	1,427,443	1,417,406	820,041	6,071,175	1,961,601	84,898	2,606,293	597,399	1,375,024	499,762
18	14,615,058	1,252,113	1,349,337	632,563	5,911,700	828,259	19,992	2,291,661	443,315	1,482,173	403,945
19	15,035,324	1,527,516	1,389,860	493,677	5,856,031	791,690	13,909	2,197,657	401,035	1,418,794	945,155
20	12,932,996	1,364,775	1,389,860	391,083	5,328,299	620,302	10,042	1,998,964	384,655	1,149,364	295,652
21	14,492,705	1,649,321	1,357,270	585,098	5,298,850	692,860	8,669	1,967,628	362,334	1,890,379	680,296
22	12,900,406	1,625,369	1,168,598	489,126	6,107,950	1,110,489	11,075	2,954,044	493,779	1,742,705	298,966
23	17,850,932	1,677,644	1,563,863	574,215	5,704,005	1,046,050	11,993	4,576,166	541,469	1,800,607	354,920
24	12,900,345	1,103,857	1,583,709	515,317	4,952,035	586,858	10,478	1,374,887	466,048	1,907,893	399,263
25	13,137,356	1,123,870	1,864,258	534,507	4,730,412	690,574	14,386	1,262,802	428,590	1,947,282	540,675
対前年度増減率%	1.8	1.8	17.7	3.7	△ 4.5	17.7	37.3	△ 8.2	△ 8.0	2.1	35.4

#### 4. 教育行政費はどのような状況になっているか

平成25年度の教育行政費は総教育費の8.0%にあたる97億4,407万円となっている。  
これを支出項目別・財源別にみると、第16表及び第17表のとおりである。

第16表 支出項目別教育行政費（平成25会計年度） (単位：千円、%)

支出項目	総額		県		市町村	
	実額	構成比	実額	構成比	実額	構成比
教育行政費総額	9,744,073	100.0	3,725,981	100.0	6,018,092	100.0
A 消費的支出	9,653,382	99.1	3,721,135	99.9	5,932,247	98.6
B 資本的支出	60,700	0.6	4,589	0.1	56,111	0.9
C 債務償還費	29,991	0.3	257	0.0	29,734	0.5

第17表 財源別教育行政費（平成25会計年度） (単位：千円、%)

財源別	総額		県		市町村	
	実額	構成比	実額	構成比	実額	構成比
教育行政費総額	9,744,073	100.0	3,725,981	100.0	6,018,092	100.0
国庫補助金	306,578	3.1	57,267	1.5	249,311	4.1
県支出金	4,373,819	44.9	3,623,714	97.3	750,105	12.5
市町村支出金	4,977,476	51.1	0	0.0	4,977,476	82.7
地方債	86,200	0.9	45,000	1.2	41,200	0.7
公費組入れ 寄付金	0	0.0	0	0.0	0	0.0

第18表 教育行政費の推移（単位：千円）

16	9,832,485
17	8,790,591
18	9,478,695
19	9,732,546
20	10,077,962
21	9,316,388
22	9,919,556
23	11,931,525
24	9,770,656
25	9,744,073
対前年度 増加率 (%)	△ 0.3

### Ⅲ 統計表

#### 1. 総括表

第1表 地方教育費に関する総括表（平成25会計年度）

区 分	総 額	学 校				
		全 学 校	幼 稚 園	小 学 校	中 学 校	
I 教 育 費 総 額	121,457,956	98,576,527	1,219,988	43,684,177	24,379,297	
II 財源別内訳	A 地方債寄付金以外の経費	112,188,874	90,693,533	1,014,153	39,881,363	22,563,052
	1. 国庫補助金	15,301,966	14,296,328	16,317	8,067,822	4,909,987
	2. 県支出金	67,125,848	60,577,711	5,784	22,492,541	13,008,158
	3. 市町村支出金	29,761,060	15,819,494	992,052	9,321,000	4,644,907
	B 地 方 債	9,259,831	7,879,174	205,735	3,800,204	1,815,135
C 公費組入れ寄付金	9,251	3,820	100	2,610	1,110	
III 支出項目別内訳	A 消費的支出	100,662,086	83,637,595	897,812	36,584,370	20,676,870
	1. 人 件 費	74,973,629	74,973,629	751,988	32,613,309	18,426,575
	a 教員の給与	46,974,478	46,974,478	504,991	19,725,889	12,039,373
	b a以外の人件費	27,999,151	27,999,151	246,997	12,887,420	6,387,202
	2. 教育活動費	2,147,433	2,147,433	21,680	789,454	629,388
	3. 管理費	3,499,543	3,499,543	61,835	1,482,624	735,050
	4. 補助活動費	2,774,774	2,774,774	60,080	1,583,786	811,058
	5. 所定支払金	242,216	242,216	2,229	115,197	74,799
	B 資本的支出	13,910,576	11,342,690	270,842	5,135,060	2,703,238
C 債務償還費	6,885,294	3,596,242	51,334	1,964,747	999,189	
IV 在学者・県民1人あたり経費 （公費＋私費）	—	円 1,439,452	円 1,185,605	円 1,231,130	円 1,528,483	
V 生徒数（人口）	—	68,482	1,029	35,483	15,950	

注 1 教員の給与は、本務教員及び兼務教員の給与である。

2 県人口は、「住民基本台帳年齢別人口（平成25年5月1日現在）」（高知県統計課）による。

3 学校教育費については在学者1人あたりの経費であり、社会教育費・教育行政費については、県民1人あたりの経費である。

(単位：千円)

教 育 費					社会教育費	教育行政費
特別支援学校	高等学校 (全日制)	高等学校 (定時制)	高等学校 (通信制)	専修学校		
7,181,253	19,397,045	2,330,423	294,026	90,318	13,137,356	9,744,073
6,913,153	17,679,219	2,266,759	285,516	90,318	11,837,468	9,657,873
961,253	340,949	0	0	0	699,060	306,578
5,855,340	16,582,043	2,258,011	285,516	90,318	2,174,318	4,373,819
96,560	756,227	8,748	0	0	8,964,090	4,977,476
268,100	1,717,826	63,664	8,510	0	1,294,457	86,200
0	0	0	0	0	5,431	0
6,810,546	16,010,709	2,276,950	293,555	86,783	7,371,109	9,653,382
6,230,513	14,420,362	2,171,536	289,095	70,251		
3,711,654	9,295,995	1,430,431	207,732	58,413		
2,518,859	5,124,367	741,105	81,363	11,838		
93,029	565,571	41,228	2,753	4,330		
220,307	934,280	54,110	136	11,201		
261,645	47,801	8,129	1,331	944		
5,052	42,695	1,947	240	57		
311,263	2,915,127	3,625	0	3,535	2,507,186	60,700
59,444	471,209	49,848	471	0	3,259,061	29,991
円	円	円	円	円	円	円
8,920,811	1,446,246	2,182,044	464,496	885,471	17,590	13,046
805	13,412	1,068	633	102	746,876	746,876

## 2. 学校教育費の集計表

第2表 幼稚園 (財源別・支出項目別) ー 県総計 ー (平成25会計年度)

(単位: 千円)

支出項目	国库補助金	都道府県支出金	市町村金	地方債	公費組入れ金	公費合計
<b>学校教育費</b>						
<b>A 消費的支出</b>						
<b>1 人件費</b>						
a 本務教員給与	16,317	5,784	992,052	205,735	100	1,219,988
b 兼務教員給与	14	5,784	891,914		100	897,812
c 事務職員給与		5,259	746,729			751,988
d その他の職員給与		5,259	488,692			493,951
e 共済組合等負担金			11,040			11,040
f 恩給費等						
g 退職・死傷手当			117,564			117,564
<b>2 教育活動費</b>		413	21,167		100	21,680
<b>3 管理費</b>		112	61,723			61,835
a 修繕費			7,052			7,052
b その他の管理費		112	54,671			54,783
<b>4 補助活動費</b>			60,080			60,080
a 補助事業費			5,046			5,046
b その他の補助活動費			55,034			55,034
<b>5 所定支払金</b>	14		2,215			2,229
<b>B 資本的支出</b>	16,303		48,804	205,735		270,842
1 土地費			3,006			3,006
2 建築費	16,303		39,438	202,835		258,576
3 設備・備品費			5,893	2,900		8,793
4 図書購入費			467			467
<b>C 償還費</b>			51,334			51,334

第3表 小学校 (財源別・支出項目別)

— 県 総 計 — (平成25会計年度)

(単位：千円)

支出項目	国库補助金	都道府県支出金	市町村支出金	地方債	公費組入れ金	公費合計
<b>学校教育費</b>						
<b>A 消費的支出</b>						
<b>1 人件費</b>						
a 本務教員給与	8,067,822	22,492,541	9,321,000	3,800,204	2,610	43,684,177
b 兼務教員給与	6,684,203	22,416,626	6,225,702	1,257,539	300	36,584,370
c 事務職員給与	6,669,765	22,290,310	2,435,234	1,218,000		32,613,309
d その他の職員給与	6,111,314	12,975,101	23,202			19,109,617
e 共済組合等負担金	193,671	407,725	14,876			616,272
f 恩給費等	321,631	682,469	105			1,004,205
g 退職・死傷手当	43,149	192,779	1,970,578	3,000		2,209,506
<b>2 教育活動費</b>		5,184,522	349,010			5,533,532
<b>3 管理費</b>		21,821	13			21,834
a 修繕費		2,825,893	77,450	1,215,000		4,118,343
b その他の管理費	3,513	113,995	670,146	1,500	300	789,454
<b>4 補助活動費</b>	514	3,892	1,448,029	30,189		1,482,624
a 補助事業費			240,281			240,281
b その他の補助活動費	514	3,892	1,207,748	30,189		1,242,343
<b>5 所定支払金</b>	10,411	8,429	1,557,096	7,850		1,583,786
a 補助事業費	3,017	1,544	377,460	1,050		383,071
b その他の補助活動費	7,394	6,885	1,179,636	6,800		1,200,715
<b>B 資本的支出</b>	1,383,619	72,041	1,134,425	2,542,665	2,310	5,135,060
1 土地費			18,155			18,155
2 建築費	1,363,104	67,858	696,798	2,499,165		4,626,925
3 設備・備品費	20,515	4,043	359,148	43,500	1,000	428,206
4 図書購入費		140	60,324		1,310	61,774
<b>C 償還費</b>		3,874	1,960,873			1,964,747

第4表 中学校 (財源別・支出項目別)

— 県 総 計 — (平成25会計年度)

(単位：千円)

支出項目	国库補助金	都道府県支出金	市町村支出金	地方債	公費組入れ金	公費合計
<b>学校教育費</b>						
<b>A 消費的支出</b>						
<b>1 人件費</b>						
a 本務教員給与	4,909,987	13,008,158	4,644,907	1,815,135	1,110	24,379,297
b 兼務教員給与	4,116,374	13,001,450	2,987,185	571,661	200	20,676,870
c 事務職員給与	4,103,047	12,856,679	957,849	509,000		18,426,575
d その他の職員給与	3,716,651	7,687,945	79			11,404,675
e 共済組合等負担金	190,069	395,943	48,686			634,698
f 恩給費等	194,093	399,388	6,135			599,616
g 退職・死傷手当	2,234	97,022	736,103			835,359
<b>2 教育活動費</b>		3,070,949	122,359			3,193,308
<b>3 管理費</b>		21,821	6			21,827
a 修繕費		1,183,611	44,481	509,000		1,737,092
b その他の管理費	4,255	133,396	490,687	850	200	629,388
<b>4 補助活動費</b>		6,611	713,966	14,011		735,050
a 補助事業費	2,633	769	252,390			255,792
b その他の補助活動費	5,977	3,604	497,885	47,800		555,266
<b>5 所定支払金</b>		391	74,408			74,799
<b>B 資本的支出</b>		5,344	659,897	1,243,474	910	2,703,238
1 土地費			15,713			15,713
2 建築費	770,361		397,459	1,175,474		2,343,294
3 設備・備品費	23,252	3,897	205,017	68,000		300,166
4 図書購入費		1,447	41,708		910	44,065
<b>C 債務償還費</b>		1,364	997,825			999,189



第5表 中学校 (財源別・支出項目別)

一 県立分一 (平成25会計年度)

(単位：千円)

支出項目	国库補助金	都道府県支出金	市町村金	地方債	公費組入れ金	公費合計
<b>学校教育費</b>						518,931
<b>A 消費的支出</b>						513,925
<b>1 1人件費</b>						485,029
a 本務教員給与	125,892	393,039				
b 兼務教員給与	125,230	388,695				
c 事務職員給与	124,196	360,833				
d その他の職員給与	111,576	231,845				
e 共済組合等負担金	5,371	18,942				
f 恩給費等	7,249	15,191				
g 退職・死傷手当		4,963				
<b>2 教育活動費</b>		89,892				89,892
<b>3 管理費</b>	1,034	21,754				22,788
a 修繕費		3,721				3,721
b その他の管理費		788				788
<b>4 補助活動費</b>		2,933				2,933
a 補助事業費		1,996				1,996
b その他の補助活動費		705				705
<b>5 所定支払金</b>		1,291				1,291
<b>B 資本的支出</b>	662	391				391
1 土地費		4,344				5,006
2 建築費						
3 設備・備品費	662	2,897				3,559
4 図書購入費		1,447				1,447
<b>C 債務償還費</b>						

第6表 特別支援学校 (財源別・支出項目別) — 県 総 計 — (平成25会計年度)

(単位：千円)

支出項目	国库補助金	都道府県支出金	市町村金	地方債	公費組入れ金	公費合計
<b>学校教育費</b>						
<b>A 消費的支出</b>						
<b>1 人件費</b>						
a 本務教員給与	961,253	5,855,340	96,560	268,100		7,181,253
b 兼務教員給与	894,668	5,712,394	64,384	139,100		6,810,546
c その他の職員給与	845,390	5,223,577	23,546	138,000		6,230,513
d 共済組合等負担金	689,405	3,016,674				3,706,079
e 恩給費等		5,575				5,575
f 退職・死傷手当	43,821	169,249				213,070
g 教育活動費	112,161	662,199	19,944			794,304
h 管理費	3	1,049,627	3,602			1,053,232
<b>2 教育活動費</b>		320,253		138,000		458,253
<b>3 管理費</b>	8,635	76,157	8,237			93,029
a 修繕費		198,374	20,833	1,100		220,307
b その他の管理費		27,231	1,673			28,904
<b>4 補助活動費</b>		171,143	19,160	1,100		191,403
a 補助事業費	40,643	209,503	11,499			261,645
b その他の補助活動費	40,033	44,231				84,264
<b>5 所定支払金</b>	610	165,272	11,499			177,381
<b>B 資本的支出</b>	66,585	4,783	269			5,052
1 土地費		114,757	921	129,000		311,263
2 建築費		1,655				1,655
3 設備・備品費	65,698	93,567		129,000		288,265
4 図書購入費	887	17,806	652			19,345
<b>C 債務償還費</b>		1,729	269			1,998
		28,189	31,255			59,444

第7表 特別支援学校 (財源別・支出項目別) 一 県立分一 (平成25会計年度)

(単位:千円)

支出項目	国库補助金	都道府県支出金	市町村金	地方債	公費組入れ金	公費合計
<b>学校教育費</b>						
<b>A 消費的支出</b>						
<b>1 1人件費</b>						
a 本務教員給与	846,936	5,331,353		267,000		6,445,289
b 兼務教員給与	780,351	5,188,407		138,000		6,106,758
c 事務職員給与	737,434	4,709,196		138,000		5,584,630
d その他の職員給与	584,887	2,625,260				3,210,147
e 共済組合等負担金	40,383	156,568				196,951
f 恩給費等	112,161	662,199				774,360
g 退職・死傷手当	3	939,341				939,344
<b>2 教育活動費</b>						
a 修繕費	8,461	320,253		138,000		458,253
b その他の管理費		73,389				81,850
<b>3 管理費</b>						
a 補助事業費		198,374				198,374
b その他の補助活動費		27,231				27,231
<b>4 所定支払金</b>						
a 補助事業費		171,143				171,143
b その他の補助活動費		202,665				237,121
<b>5 資本的支出</b>						
1 土地費		37,393				71,239
2 建築費		165,272				165,882
3 設備・備品費		4,783				4,783
4 図書購入費		114,757		129,000		310,342
<b>C 債務償還費</b>						
1 土地費		1,655				1,655
2 建築費		93,567		129,000		288,265
3 設備・備品費		17,806				18,693
4 図書購入費		1,729				1,729
<b>C 債務償還費</b>		28,189				28,189

第8表 高等学校〔全日制〕(財源別・支出項目別) ー 県 総 計 ー (平成25会計年度)  
(単位:千円)

支出項目	国库補助金	都道府県支	市支	町出金	村金	地方債	公費組入 寄付金	公費合計
<b>学校教育費</b>								
<b>A 消費的支出</b>								
<b>1 人件費</b>								
a 本務教員給与	340,949	16,582,043	756,227	756,227		1,717,826		19,397,045
b 兼務教員給与	1,777	14,950,217	670,889	670,889		387,826		16,010,709
c 事務職員給与		13,434,408	598,128	598,128		387,826		14,420,362
d その他の職員給与		8,709,068	406,342	406,342				9,115,410
e 共済組合等負担金		173,961	6,624	6,624				180,585
f 恩給費等		600,113	28,807	28,807				628,920
g 退職・死傷手当		876,901	34,844	34,844				911,745
<b>2 教育活動費</b>		2,167,323	99,598	99,598				2,266,921
<b>3 管理費</b>		2,925						2,925
a 修繕費		904,117	21,913	21,913		387,826		1,313,856
b その他の管理費	1,777	535,708	28,086	28,086				565,571
<b>4 補助活動費</b>		892,689	41,591	41,591				934,280
a 補助事業費		197,875	2,342	2,342				200,217
b その他の補助活動費		694,814	39,249	39,249				734,063
<b>5 所定支払金</b>		46,977	824	824				47,801
<b>B 資本的支出</b>		1,489						1,489
1 土地費		45,488	824	824				46,312
2 建築費		40,435	2,260	2,260				42,695
3 設備・備品費	339,172	1,239,076	6,879	6,879		1,330,000		2,915,127
4 図書購入費		234						234
<b>C 債務償還費</b>		1,051,298	4,698	4,698		1,330,000		2,721,440
	3,728	166,047	1,880	1,880				171,655
		21,497	301	301				21,798
		392,750	78,459	78,459				471,209

第9表 高等学校〔全日制〕（財源別・支出項目別）― 県立分 ― （平成25会計年度）  
 （単位：千円）

支出項目	国库補助金	都道府県支	市支	町出	村金	地方債	公費組入れ寄	公費合計
<b>学校教育費</b>								
<b>A 消費的支出</b>								
<b>1 人件費</b>								
a 本務教員給与	340,949	16,582,043				1,717,826		18,640,818
b 兼務教員給与	1,777	14,950,217				387,826		15,339,820
c 事務職員給与		13,434,408				387,826		13,822,234
d その他の職員給与		8,709,068						8,709,068
e 共済組合等負担金		173,961						173,961
f 恩給費等		600,113						600,113
g 退職・死傷手当		876,901						876,901
<b>2 教育活動費</b>		2,167,323						2,167,323
<b>3 管理費</b>		2,925						2,925
a 修繕費		904,117				387,826		1,291,943
b その他の管理費	1,777	535,708						537,485
<b>4 補助活動費</b>		892,689						892,689
a 補助事業費		197,875						197,875
b その他の補助活動費		694,814						694,814
<b>5 所定支払金</b>		46,977						46,977
<b>B 資本的支出</b>		1,489						1,489
1 土地費		45,488						45,488
2 建築費		40,435						40,435
3 設備・備品費	339,172	1,239,076				1,330,000		2,908,248
4 図書購入費		234						234
<b>C 債務償還費</b>								
		1,051,298				1,330,000		2,716,742
	3,728	166,047						169,775
		21,497						21,497
		392,750						392,750

第10表 高等学校〔定時制〕(財源別・支出項目別) ー 県 総 計 ー (平成25会計年度)  
(単位:千円)

支出項目	国库補助金	都道府県支	市支	町出	村金	地方債	公費組入れ寄	公費合計
<b>学校教育費</b>								
<b>A 消費的支出</b>								
<b>1 人件費</b>								
a 本務教員給与		2,258,011	8,748	8,153		63,664		2,330,423
b 兼務教員給与		2,205,133	1,985	435		63,664		2,276,950
c 事務職員給与		1,421,196						2,171,536
d その他の職員給与		8,800						1,421,631
e 共済組合等負担金		104,868	1,365					8,800
f 恩給費等		91,749						106,233
g 退職・死傷手当		330,858	185					91,749
<b>2 教育活動費</b>								
<b>3 管理費</b>								
a 修繕費		148,416				63,664		212,080
b その他の管理費		39,001	2,227					41,228
<b>4 補助活動費</b>								
a 補助事業費		50,521	3,589					54,110
b その他の補助活動費		4,022	202					4,224
<b>5 所定支払金</b>								
a 補助事業費		46,499	3,387					49,886
b その他の補助活動費		7,818	311					8,129
<b>B 資本的支出</b>								
1 土地費		53						53
2 建築費		7,765	311					8,076
3 設備・備品費		1,906	41					1,947
4 図書購入費		3,030	595					3,625
<b>C 債務償還費</b>								
a 補助事業費		49,848						49,848

第11表 高等学校〔定時制〕(財源別・支出項目別) ー 県立分 ー (平成25会計年度)  
(単位:千円)

支出項目	国库補助金	都道府県支	市支	町出	村金	地	方債	公費組入 寄付金	公費合計
<b>学校教育費</b>									
<b>A 消費的支出</b>									
<b>1 1人件費</b>									
a 本務教員給与		2,195,528					63,664		2,259,192
b 兼務教員給与		2,142,650					63,664		2,206,314
c 事務職員給与		2,043,547					63,664		2,107,211
d その他の職員給与		1,369,388							1,369,388
e 共済組合等負担金		8,800							8,800
f 恩給費等		104,868							104,868
g 退職・死傷手当		91,749							91,749
		320,326							320,326
<b>2 教育活動費</b>		148,416					63,664		212,080
<b>3 管理費</b>		39,001							39,001
a 修繕費		50,459							50,459
b その他の管理費		4,022							4,022
<b>4 補助活動費</b>		46,437							46,437
a 補助事業費		7,737							7,737
b その他の補助活動費		53							53
<b>5 所定支払金</b>		7,684							7,684
<b>B 資本的支出</b>		1,906							1,906
1 土地費		3,030							3,030
2 建築費									
3 設備・備品費		2,056							2,056
4 図書購入費		974							974
<b>C 債務償還費</b>		49,848							49,848

第12表 高等学校〔通信制〕(財源別・支出項目別) ー 県 総 計 ー (平成25会計年度)  
(単位:千円)

支出項目	国库補助金	都道府県支	市支	町出	村金	地方債	公費組入れ金	公費合計
<b>学校教育費</b>								
<b>A 消費的支出</b>								
<b>1 1人件費</b>								
a 本務教員給与		285,516				8,510		294,026
b 兼務教員給与		285,045				8,510		293,555
c 事務職員給与		280,585				8,510		289,095
d その他の職員給与		207,732						207,732
e 共済組合等負担金								
f 恩給費等		4,653						4,653
g 退職・死傷手当		2,477						2,477
		45,884						45,884
<b>2 教育活動費</b>								
		19,839				8,510		28,349
<b>3 管理費</b>		2,753						2,753
a 修繕費		136						136
b その他の管理費								
		136						136
<b>4 補助活動費</b>								
a 補助事業費		1,331						1,331
b その他の補助活動費								
		1,331						1,331
<b>5 所定支払金</b>		240						240
<b>B 資本的支出</b>								
1 土地費								
2 建築費								
3 設備・備品費								
4 図書購入費								
<b>C 債務償還費</b>		471						471



第13表 専修学校 (財源別・支出項目別) - 県総計 - (平成25会計年度)

(単位:千円)

支出項目	国库補助金	都道府県支出金	市町村金	地方債	公費組入れ金	公費合計
<b>学校教育費</b>		90,318				90,318
<b>A 消費的支出</b>		86,783				86,783
<b>1 人件費</b>		70,251				70,251
a 本務教員給与		55,251				55,251
b 兼務教員給与		3,162				3,162
c 事務職員給与		8,452				8,452
d その他の職員給与		3,104				3,104
e 共済組合等負担金		282				282
f 恩給費等						
g 退職・死傷手当						
<b>2 教育活動費</b>		4,330				4,330
<b>3 管理費</b>		11,201				11,201
a 修繕費		935				935
b その他の管理費		10,266				10,266
<b>4 補助活動費</b>		944				944
a 補助事業費						
b その他の補助活動費		944				944
<b>5 所定支払金</b>		57				57
<b>B 資本的支出</b>		3,535				3,535
1 土地費						
2 建築費						
3 設備・備品費		2,784				2,784
4 図書購入費		751				751
<b>C 債務償還費</b>						

### 3. 社会教育費・教育行政費の集計表

第14表 社会教育費（活動分野別・財源別・支出項目別）・教育行政費（財源別・支出項目別） - 県総計 - （平成25会計年度）  
（単位：千円）

区	区分	合計	1 財源別			2 別内訳		
			国庫補助金	都道府県支出金	市町村支出金	地方債	公費組入れ 寄付金	公費に組入れ られない寄付金
I	社会教育費	13,137,356	699,060	2,174,318	8,964,090	1,294,457	5,431	
	公民館費	1,123,870	5,692	3,286	1,023,182	91,400	310	
	図書館費	1,864,258	159,074	540,138	850,059	314,877	110	
	博物館費	534,507	18,322	35,186	433,218	47,300	481	
	体育施設費	4,730,412	167,303	342,238	3,536,391	684,480		
	青少年教育施設費	690,574	10,322	423,235	149,917	107,100		
	女性教育施設費	14,386			14,386			
	文化会館費	1,262,802	3,493		1,257,109	2,200		
	その他の社会教育施設費	428,590	12,201	154,665	229,552	31,800	372	
	教育委員会が行った社会教育活動費	1,947,282	146,552	557,362	1,231,810	7,400	4,158	
II	文化財保護費	540,675	176,101	118,208	238,466	7,900		
	教育行政費	9,744,073	306,578	4,373,819	4,977,476	86,200		

(単位：千円)

区	区分	2 支出項目別内訳			
		消費的支出	資本的支出		債務償還費
			うち人件費	うち土地・建築費	
I	社会教育費	7,371,109	2,507,186	1,693,162	3,259,061
	公民館費	780,459	162,485	17,382	180,926
	図書館費	1,159,445	683,181	464,837	21,632
	博物館費	457,697	60,756	35,856	16,054
	体育施設費	1,415,072	1,112,162	971,346	2,203,178
	青少年教育施設費	512,860	133,183	83,757	44,531
	女性教育施設費	10,030	4,356		
	文化会館費	575,809	21,498	15,481	665,495
	その他の社会教育施設費	327,036	70,437	7,384	31,117
	教育委員会が行った社会教育活動費	1,871,904	75,350		28
II	文化財保護費	260,797	183,778	97,119	96,100
	教育行政費	9,653,382	60,700		29,991

第15表 社会教育費（活動分野別・財源別・支出項目別）・教育行政費（財源別・支出項目別） - 県分 - （平成25会計年度）  
（単位：千円）

区	分	合	1 財源別				内		記
			国庫補助金	都道府県支出金	市町村支出金	地方債	公費組入れ 寄付金	公費に組入れ られない寄付金	
I	社会教育費	2,142,000	140,563	1,670,437		331,000			
	公民館費								
	図書館費	605,608	45,038	520,570		40,000			
	博物館費	31,244		31,244					
	体育施設費	429,244		206,244		223,000			
	青少年教育施設費	496,557	5,322	423,235		68,000			
	女性教育施設費								
	文化会館費								
	その他の社会教育施設費	128,335	2,321	126,014					
	教育委員会が行った社会教育活動費	254,248		254,248					
	文化財保護費	196,764	87,882	108,882					
II	教育行政費	3,725,981	57,267	3,623,714		45,000			

(単位：千円)

区	分	2 支出項目別					内	
		消費的支出	資本的支出		債務償還費	内		
			うち人件費	うち土地・建築費		うち土地・建築費	債務償還費	
I	社会教育費	1,320,012	323,311	680,349	570,332	141,639		
	公民館費							
	図書館費	374,739	167,329	230,869	134,067			
	博物館費	200		31,044	31,044			
	体育施設費	108,208	34,844	257,574	250,737	63,462		
	青少年教育施設費	416,161	121,138	80,396	77,228			
	女性教育施設費							
	文化会館費							
	その他の社会教育施設費	127,021		1,314				
	教育委員会が行った社会教育活動費	254,248						
	文化財保護費	39,435		79,152	77,256	78,177		
II	教育行政費	3,721,135		4,589		257		

第16表 社会教育費（活動分野別・財源別・支出項目別） ・ 教育行政費（財源別・支出項目別） - 市町村分 - （平成25会計年度）  
（単位：千円）

区	分	合	1 財 源 別			地 方 債	内 訳	
			国庫補助金	都道府県支出金	市町村支出金		公費組入れ 寄 付 金	公費に組入れ られない寄付金
I	社 会 教 育 費	10,995,356	558,497	503,881	8,964,090	963,457	5,431	
		1,123,870	5,692	3,286	1,023,182	91,400	310	
		1,258,650	114,036	19,568	850,059	274,877	110	
		503,263	18,322	3,942	433,218	47,300	481	
		4,301,168	167,303	135,994	3,536,391	461,480		
		194,017	5,000		149,917	39,100		
		14,386			14,386			
		1,262,802	3,493		1,257,109	2,200		
		300,255	9,880	28,651	229,552	31,800	372	
		1,693,034	146,552	303,114	1,231,810	7,400	4,158	
343,911	88,219	9,326	238,466	7,900				
6,018,092	249,311	750,105	4,977,476	41,200				
II	教 育 行 政 費							

(単位：千円)

区	分	2 支 出 項 目 別 内 訳				
		消費的支出	資本的支出	債務償還費		
		うち人件費	うち土地・建築費			
I	社 会 教 育 費	6,051,097	1,011,815	1,826,837	3,117,422	
		780,459	289,571	162,485	180,926	
		784,706	293,600	452,312	21,632	
		457,497	171,639	29,712	16,054	
		1,306,864	53,843	854,588	2,139,716	
		96,699	43,371	52,787	44,531	
		10,030		4,356		
		575,809	55,331	21,498	665,495	
		200,015	84,929	69,123	31,117	
		1,617,656		75,350	28	
221,362	19,531	104,626	17,923			
5,932,247		56,111	29,734			
II	教 育 行 政 費					

#### 4. 教育に係る収入の県集計表

第17表 収入総額（教育施設別・収入項目別） - 県総計 - （平成25会計年度）

（単位：千円）

区分	授業料	入学料	検定料	日本スポーツ振興 センター共済掛金	その他の収入	特別会計収入	合計
1 幼稚園							
2 小学校							
3 中学校			913				913
4 特別支援学校					2,600		2,600
5 高等学校（全日制）	5,910	23,583	10,888		93,854		134,235
6 高等学校（定時制）		696	499				1,195
7 高等学校（通信制）	825						825
8 中等教育学校							
9 専修学校	11,801	850			27		12,678
10 各種学校							
11 高等専門学校							
12 社会教育施設					21,247		21,247
13 教育行政機関					79,672		79,672

## 5. 市町村別表（市町村財政支出教育費）

第18表 市町村別の教育費の内訳

教育費合計		(平成25会計年度)			
教育費内訳		教育費合計 (A)+(B)+(C)	学校教育費 (A)	社会教育費 (B)	教育行政費 (C)
市町村		千円	千円	千円	千円
計		38,736,372	22,532,428	10,995,356	5,208,588
市	高知市	14,055,662	7,250,559	5,637,656	1,167,447
	室戸市	592,764	341,432	132,309	119,023
	安芸市	683,691	388,049	190,220	105,422
	南国市	1,715,186	1,020,699	487,453	207,034
	土佐市	1,088,074	588,189	352,968	146,917
	須崎市	2,065,811	1,548,052	334,125	183,634
	宿毛市	775,703	468,122	224,256	83,325
	土佐清水市	632,266	316,284	138,485	177,497
	四万十市	3,089,619	1,891,244	748,404	449,971
	香南市	2,389,231	1,622,092	417,835	349,304
香美市	1,395,321	785,912	384,279	225,130	
安芸郡	東洋町	149,000	59,450	18,975	70,575
	奈半利町	286,493	221,661	10,920	53,912
	田野町	277,367	146,915	94,866	35,586
	安田町	220,851	140,759	28,943	51,149
	北川村	288,546	173,114	67,243	48,189
	馬路村	196,379	110,660	14,560	71,159
芸西村	285,038	150,779	76,686	57,573	
長岡郡	本山町	156,803	54,419	72,577	29,807
	大豊町	436,532	288,794	22,703	125,035
土佐郡	土佐町	219,138	126,501	21,260	71,377
	大川村	129,700	54,587	30,027	45,086
吾川郡	いの町	1,112,197	689,194	194,167	228,836
	仁淀川町	475,895	273,804	52,177	149,914
高岡郡	中土佐町	616,982	275,998	261,354	79,630
	佐川町	525,018	318,999	155,816	50,203
	越知町	807,735	529,167	198,704	79,864
	梶原町	255,547	126,944	48,490	80,113
	日高村	335,988	207,247	27,631	101,110
	津野町	746,808	450,648	207,813	88,347
	四万十町	1,394,099	968,033	239,565	186,501
幡多郡	大月町	354,702	229,860	31,451	93,391
	三原村	152,958	94,456	8,859	49,643
	黒潮町	697,748	516,770	56,904	124,074
組合	日高村佐川町学校組合	131,520	103,035	5,675	22,810

a 学校教育費総額及び学校教育費（幼稚園、特別支援学校、高等学校、専修学校）

（平成25会計年度）

教育費内訳 市町村		学校教育費 総額 (A) 千円	学 校 教 育 費							
			幼 稚 園		特 別 支 援 学 校		高 等 学 校		専 修 学 校	
			園児数 人	支 出 額 千円	在学者数 人	支 出 額 千円	生徒数 人	支 出 額 千円	生徒数 人	支 出 額 千円
計		22,532,428	1,029	1,219,675	147	97,660	905	765,118	-	-
市	高 知 市	7,250,559	29	32,839	147	97,660	905	765,118		
	室 戸 市	341,432								
	安 芸 市	388,049								
	南 国 市	1,020,699	106	108,950						
	土 佐 市	588,189								
	須 崎 市	1,548,052								
	宿 毛 市	468,122								
	土 佐 清 水 市	316,284								
	四 万 十 市	1,891,244								
安 芸 郡	香 南 市	1,622,092	321	310,751						
	香 美 市	785,912								
	東 洋 町	59,450								
	奈 半 利 町	221,661	67	52,208						
	田 野 町	146,915	48	50,478						
	安 田 町	140,759	26	32,449						
長 岡 郡	北 川 村	173,114								
	馬 路 村	110,660								
	芸 西 村	150,779	60	57,045						
土 佐 郡	本 山 町	54,419								
	大 豊 町	288,794								
吾 川 郡	土 佐 町	126,501								
	大 川 村	54,587								
高 岡 郡	い の 町	689,194	112	161,992						
	仁 淀 川 町	273,804	0	12						
	中 土 佐 町	275,998								
	佐 川 町	318,999								
	越 知 町	529,167	38	37,018						
幡 多 郡	樗 原 町	126,944	59	49,591						
	日 高 村	207,247								
	津 野 町	450,648	141	123,565						
組 合	四 万 十 町	968,033	22	202,777						
	大 月 町	229,860								
	三 原 村	94,456								
	黒 潮 町	516,770								
組 合	日 高 村 佐 川 町 学 校 組 合	103,035								

b 学校教育費（小学校）

（平成25会計年度）

教育費内訳		学 校 数	児 童 数	学 校 教 育 費							
				小 学 校							
				総 額		支 出 項 目 別			財 源 別		
				支 出 額 (ア) 千円	1人あたり 円	(ア)のうち消費的支出			(ア)のうち市町村支出金		
支 出 額 千円	比 率 %	1人あたり 円	支 出 額 千円			比 率 %	1人あたり 円				
市 町 村											
計		247	35,483	13,543,525	381,691	6,447,592	47.6	181,709	9,321,000	68.8	262,689
市	高 知 市	41	17,045	5,018,238	294,411	2,382,243	47.5	139,762	3,181,209	63.4	186,636
	室 戸 市	8	470	200,751	427,130	123,112	61.3	261,940	189,814	94.6	403,860
	安 芸 市	12	829	295,360	356,285	138,383	46.9	166,928	187,986	63.6	226,762
	南 国 市	14	2,552	711,913	278,963	497,882	69.9	195,095	700,656	98.4	274,552
	土 佐 市	10	1,375	380,529	276,748	279,786	73.5	203,481	369,598	97.1	268,799
	須 崎 市	9	951	1,273,439	1,339,053	252,032	19.8	265,018	378,040	29.7	397,518
	宿 毛 市	9	1,028	298,062	289,944	148,547	49.8	144,501	231,565	77.7	225,258
	土 佐 清 水 市	12	587	125,627	214,015	76,934	61.2	131,063	113,913	90.7	194,060
	四 万 十 市	26	1,764	858,403	486,623	322,018	37.5	182,550	479,017	55.8	271,552
	香 南 市	8	1,945	897,096	461,232	373,723	41.7	192,146	667,896	74.5	343,391
香 美 市	9	1,132	560,802	495,408	220,008	39.2	194,353	342,176	61.0	302,276	
安 芸 郡	東 洋 町	2	83	30,426	366,578	27,422	90.1	330,386	29,552	97.1	356,048
	奈 半 利 町	2	130	87,362	672,015	28,025	32.1	215,577	31,640	36.2	243,385
	田 野 町	1	111	45,738	412,054	38,010	83.1	342,432	40,089	87.6	361,162
	安 田 町	1	85	48,345	568,765	31,465	65.1	370,176	40,477	83.7	476,200
	北 川 村	1	64	130,287	2,035,734	22,291	17.1	348,297	36,563	28.1	571,297
	馬 路 村	2	30	82,996	2,766,533	32,050	38.6	1,068,333	41,029	49.4	1,367,633
	芸 西 村	1	187	53,395	285,535	51,298	96.1	274,321	46,767	87.6	250,091
長 岡 郡	本 山 町	2	135	41,000	303,704	39,380	96.0	291,704	35,583	86.8	263,578
	大 豊 町	3	78	239,417	3,069,449	65,204	27.2	835,949	232,444	97.1	2,980,051
土 佐 郡	土 佐 町	1	150	61,117	407,447	38,911	63.7	259,407	56,084	91.8	373,893
	大 川 村	1	16	10,063	628,938	7,958	79.1	497,375	9,788	97.3	611,750
吾 川 郡	い の 町	17	1,086	320,459	295,082	221,621	69.2	204,071	311,956	97.3	287,252
	仁 淀 川 町	4	178	116,626	655,202	83,455	71.6	468,848	115,958	99.4	651,449
高 岡 郡	中 土 佐 町	5	288	168,401	584,726	93,807	55.7	325,719	164,463	97.7	571,052
	佐 川 町	4	640	132,414	206,897	105,128	79.4	164,263	126,571	95.6	197,767
	越 知 町	4	228	89,161	391,057	73,093	82.0	320,583	85,797	96.2	376,303
	梶 原 町	1	147	40,663	276,619	39,549	97.3	269,041	38,219	94.0	259,993
	日 高 村	2	159	54,377	341,994	20,158	37.1	126,780	53,340	98.1	335,472
	津 野 町	3	276	253,599	918,837	70,328	27.7	254,812	96,149	37.9	348,366
幡 多 郡	四 万 十 町	18	823	465,043	565,058	269,801	58.0	327,826	441,417	94.9	536,351
	大 月 町	1	220	131,414	597,336	25,632	19.5	116,509	129,883	98.8	590,377
	三 原 村	1	67	32,770	489,104	29,634	90.4	442,299	29,763	90.8	444,224
組 合	黒 潮 町	11	513	224,680	437,973	189,332	84.3	369,068	222,057	98.8	432,860
	日 高 村 佐 川 町 学 校 組 合	1	111	63,552	572,541	29,372	46.2	264,613	63,541	100.0	572,441



## c 学校教育費(中学校)

(平成25会計年度)

市町村	教育費内訳	学校数	生徒数	学 校 教 育 費							
				中 学 校							
				総 額		支 出 項 目 別			財 源 別		
				支 出 額 (ア) 千円	1人あたり 円	(ア)のうち消費的支出			(ア)のうち市町村支出金		
						支 出 額 千円	比 率 %	1人あたり 円	支 出 額 千円	比 率 %	1人あたり 円
計		124	15,950	6,906,450	433,006	3,210,393	46.5	201,279	4,644,907	67.3	291,217
市	高知市	20	6,486	1,336,704	206,091	868,091	64.9	133,841	1,082,455	81.0	166,891
	室戸市	5	268	140,681	524,929	54,268	38.6	202,493	138,125	98.2	515,392
	安芸市	6	538	92,689	172,284	48,461	52.3	90,076	65,081	70.2	120,968
	南国市	5	1,129	199,836	177,003	117,258	58.7	103,860	197,607	98.9	175,028
	土佐市	3	623	207,660	333,323	134,277	64.7	215,533	202,250	97.4	324,639
	須崎市	5	530	274,613	518,138	80,072	29.2	151,079	144,776	52.7	273,162
	宿毛市	6	534	170,060	318,464	101,417	59.6	189,919	117,871	69.3	220,732
	土佐清水市	7	350	190,657	544,734	86,945	45.6	248,414	107,807	56.5	308,020
	四万十市	14	1,054	1,032,841	979,925	151,603	14.7	143,836	276,857	26.8	262,673
安芸郡	香南市	4	806	414,245	513,952	201,695	48.7	250,242	308,736	74.5	383,047
	香美市	4	528	225,110	426,345	118,902	52.8	225,193	145,607	64.7	275,771
	東洋町	2	45	29,024	644,978	22,449	77.3	498,867	23,961	82.6	532,467
	奈半利町	1	72	82,091	1,140,153	18,771	22.9	260,708	22,019	26.8	305,819
	田野町	1	42	50,699	1,207,119	26,420	52.1	629,048	37,347	73.7	889,214
	安田町	1	46	59,965	1,303,587	33,830	56.4	735,435	47,438	79.1	1,031,261
	北川村	1	33	42,827	1,297,788	14,577	34.0	441,727	29,527	68.9	894,758
	馬路村	2	35	27,664	790,400	19,432	70.2	555,200	23,903	86.4	682,943
	芸西村	1	117	40,339	344,778	35,901	89.0	306,846	34,766	86.2	297,145
長岡郡	本山町	1	55	13,419	243,982	12,060	89.9	219,273	13,419	100.0	243,982
	大豊町	1	61	49,377	809,459	39,149	79.3	641,787	46,856	94.9	768,131
土佐郡	土佐町	1	83	65,384	787,759	43,225	66.1	520,783	54,514	83.4	656,795
	大川村	1	16	44,524	2,782,750	17,885	40.2	1,117,813	39,490	88.7	2,468,125
吾川郡	いの町	7	492	206,743	420,209	165,460	80.0	336,301	201,694	97.6	409,947
	仁淀川町	2	124	157,166	1,267,468	103,284	65.7	832,935	121,630	77.4	980,887
高岡郡	中土佐町	3	173	107,597	621,948	66,863	62.1	386,491	103,612	96.3	598,913
	佐川町	3	305	186,585	611,754	66,551	35.7	218,200	85,864	46.0	281,521
	越知町	2	138	402,988	2,920,203	60,463	15.0	438,138	92,213	22.9	668,210
	梶原町	1	75	36,690	489,200	36,073	98.3	480,973	33,987	92.6	453,160
	日高村	1	98	152,870	1,559,898	21,965	14.4	224,133	125,721	82.2	1,282,867
	津野町	2	162	73,484	453,605	57,062	77.7	352,235	73,194	99.6	451,815
幡多郡	四万十町	6	447	300,213	671,617	193,726	64.5	433,391	248,440	82.8	555,794
	大月町	1	135	98,446	729,230	57,303	58.2	424,467	97,222	98.8	720,163
	三原村	1	30	61,686	2,056,200	15,364	24.9	512,133	29,881	48.4	996,033
組合	黒潮町	2	268	292,090	1,089,888	102,014	34.9	380,649	231,554	79.3	864,007
	日高村佐川町学校組合	1	52	39,483	759,288	17,577	44.5	338,019	39,483	100.0	759,288

## d 社会教育費・教育行政費

(平成25会計年度)

教育費内訳		社会教育費						教育行政費 総額 (C) 千円	
		社会教育費 総額 (B) 千円	公民館費 支出額 千円	図書館費 支出額 千円	体育施設費 支出額 千円	その他の 施設費 支出額 千円	社会教育活動費 文化財保護費 支出額 千円		
市	町	村							
計			10,995,356	1,123,870	1,258,650	4,301,168	2,274,723	2,036,945	5,208,588
市	高知市		5,637,656	329,140	711,447	2,422,058	1,403,173	771,838	1,167,447
	室戸市		132,309	15,089	73,074	4,758	251	39,137	119,023
	安芸市		190,220	39,616	14,670	39,421	63,154	33,359	105,422
	南国市		487,453	50,688	38,805	238,311	6,825	152,824	207,034
	土佐市		352,968	37,243	39,391	94,960	106,173	75,201	146,917
	須崎市		334,125	66,324	9,479	167,704	53,883	36,735	183,634
	宿毛市		224,256	45,228	30,519	86,458	9,386	52,665	83,325
	土佐清水市		138,485	17,764	29,123	36,505	34,763	20,330	177,497
	四万十市		748,404	51,190	27,950	560,835	50,420	58,009	449,971
	香南市		417,835	185,646	53,693	108,008	8,526	61,962	349,304
香美市		384,279	66,590	26,807	51,198	181,788	57,896	225,130	
安芸郡	東洋町		18,975	9,065	168	8,186	99	1,457	70,575
	奈半利町		10,920				7,654	3,266	53,912
	田野町		94,866	27,721	5,227	9,477	16,950	35,491	35,586
	安田町		28,943	958		1,040	9,221	17,724	51,149
	北川村		67,243	6		21,172	29,593	16,472	48,189
	馬路村		14,560			2,270		12,290	71,159
長岡郡	芸西村		76,686		3,550	47,385	7,845	17,906	57,573
	本山町		72,577	14,207		7,299	33,987	17,084	29,807
土佐郡	大豊町		22,703	7,203		1,136		14,364	125,035
	土佐大川村		21,260		4,099	9,255		7,906	71,377
吾川郡	いの町		194,167	50,370	27,760	60,694	24	55,319	228,836
	仁淀川町		52,177	10,524		13,529	3,599	24,525	149,914
高岡郡	中土佐町		261,354	5,628	2,445	9,443	93,194	150,644	79,630
	佐川町		155,816	39,291	6,294	17,962	75,707	16,562	50,203
	越知町		198,704	3,534	43,408	112,267	25,328	14,167	79,864
	梶原町		48,490			9,105	4,274	35,111	80,113
	日高村		27,631	2,238	6,437		250	18,706	101,110
	津野町		207,813	1,387	55,415	114,453	7,819	28,739	88,347
幡多郡	四万十町		239,565	19,785	20,427	38,324	39,686	121,343	186,501
	大月町		31,451	20,908	597	3,917		6,029	93,391
	三原村		8,859	6,527		741		1,591	49,643
組合	黒潮町		56,904		27,865	3,297	1,151	24,591	124,074
	日高村佐川町学校組合		5,675					5,675	22,810