

# 高知県一般廃棄物処理事業の概況

## (令和5年度)

高知県 林業振興・環境部環境対策課  
土木部公園上下水道課



# 目 次

1. 令和5年度一般廃棄物処理事業の概要	1
(1) 一般廃棄物処理事業の概要	1
(2) ごみ処理の概要	1
(3) し尿処理の概要	1
(4) 一般廃棄物処理施設の概要	1
(5) 浄化槽の概要	2
2. ごみ処理	3
(1) 概要	3
(2) 排出状況	4
(3) 収集状況	5
(4) 処理状況	6
(5) 資源化の状況	7
(6) 処理経費	8
(7) ごみ処理施設の状況	10
3. し尿処理	11
(1) 概要	11
(2) 排出状況	12
(3) 収集状況	13
(4) 処理状況	13
(5) 処理経費	15
(6) し尿処理施設の状況	15
4. ごみ・し尿処理体制	16
(1) 市町村等の収集体制	16
(2) 市町村等の従事職員数	16
(3) 一般廃棄物処理業者の状況	17
5. 浄化槽	18
(1) 概要	18
(2) 浄化槽の設置基数	18
(3) 浄化槽の設置促進	19
(4) 浄化槽の適正な維持管理	20

## 資料編

1. ごみ処理	23
(1) 処理計画区域の状況	23
(2) ごみ処理の概要	24
(3) ごみ収集の状況	48
(4) ごみ処理の状況	53
(5) 一般廃棄物（ごみ）処理市町村指標	60
2. し尿処理	62
(1) 処理計画区域の状況	62
(2) し尿収集の状況	63
(3) し尿処理の状況	66
3. 一般廃棄物処理事業経費	69
(1) 市町村廃棄物処理事業経費 （歳入・歳出）	69
(2) 事務組合廃棄物処理事業経費 （歳入・歳出）	78
4. 一般廃棄物収集体制	90
(1) 廃棄物処理従事職員数 （市町村・事務組合）	90
(2) 一般廃棄物処理事業者等	92
(3) 委託・許可件数 （市町村・事務組合）	94
5. 一般廃棄物処理施設	96
(1) ごみ焼却施設	96
(2) 粗大ごみ処理施設	97
(3) 粗大ごみ処理施設以外の資源化等を行う施設	97
(4) 最終処分場	98
(5) し尿処理施設	99
(6) コミュニティプラント	99
6. 浄化槽	100
(1) 処理方式別浄化槽設置基数 （旧構造・新構造）	100
(2) 人槽区分別浄化槽設置基数 （旧構造・新構造）	102
(3) 建築用途別浄化槽（201人槽以上）設置基数	104
(4) 浄化槽設置整備事業状況	105
7. 市町村一般廃棄物・浄化槽担当課室一覧	106
8. 廃棄物関係一部事務組合一覧	107

## 1. 令和5年度 一般廃棄物処理事業の概要

### (1)一般廃棄物処理事業の概要

令和5年度に県内市町村及び一部事務組合（以下「市町村等」という。）で処理された一般廃棄物は、ごみが約22.7万t、し尿が約34.5万kLであった。この処理のために総額約160億円の費用（施設建設費を含む。）が使われた。

### (2)ごみ処理の概要

ごみの排出量は、平成13年度をピークに減少し、ここ数年下げ止まっていたが、令和5年度は前年度に比べて11,599t減少した。

排出されたごみは、多くが市町村等から委託を受けた業者により収集されているが、市町村直営や許可業者が行っている所もある。この収集されたごみの大半は、焼却や破碎・圧縮といった中間処理を経て、埋立処分又は資源化されている。

令和5年度に埋立処分されたごみの量は約0.8万tで、平成30年度以降は減少傾向である。

埋立処分を行っている最終処分場の残余容量は減少してきているが、新たな施設を整備するための用地確保が難しいことから、排出段階から住民の理解と協力を得て、ごみの減量化をさらに進めていくとともに、中間処理による埋立量の減容化が必要である。

市町村等は、ごみの資源化に積極的に取り組んでおり、令和5年度のリサイクル（自家処理量を除く）率は19.6%で、前年度から0.5%減少している。

分別やリサイクル等の廃棄物の循環利用に対する意識は定着してきているが、さらに循環型社会の形成を推進するための取組が必要である。

### (3)し尿処理の概要

令和5年度の県内の水洗化率は87.4%で、前年度から0.3%増加している。

また、水洗化人口のうち約3分の2が浄化槽人口であり、高い割合を占めている。

生し尿の排出量は年々減少傾向であり、令和5年度は前年度に比べて3,569kL減少した。

収集は、ほとんどが許可業者により行われており、市町村直営により行われている地域はなく、市町村等から委託を受けた業者が行う地域も少ない。収集の後、市町村等が設置するし尿処理施設で処理され、汚泥は焼却後に埋立処分されたり、堆肥等に資源化されている。

### (4)一般廃棄物処理施設の概要

令和5年度に稼働している市町村等の一般廃棄物処理施設は、ごみ焼却施設が8施設、粗大ごみ処理施設が6施設、その他の中間処理施設が13施設、最終処分場が23施設（埋立終了4施設及び休止4施設を含む。）である。また、し尿処理施設は、15施設が稼働している。

残余容量が少なくなっている最終処分場の延命化や新たな最終処分場の用地確保、老朽化しているごみ処理施設及びし尿処理施設の延命化やリサイクル施設（ごみ発電・熱回収施設、汚泥再生処理センター等）への移行、廃棄物処理施設からの温室効果ガス排出抑制、廃止された焼却炉の解体等が課題となっている。

## (5)浄化槽の概要

近年、下水道等の各種汚水処理施設は、適切な役割分担のもとで整備が進められている。特に、集合処理に適していない中山間地域が多い本県においては、生活排水対策を推進するうえで、浄化槽の整備を促進することが重要である。

昭和62年には国庫補助制度が創設され、本県においても、昭和63年度から6町村で事業導入されて以来、平成4年からは全市町村での取組が図られている。また、平成18年度から国庫補助制度に、し尿のみを処理する単独処理浄化槽からし尿と併せて生活雑排水を処理する合併処理浄化槽への転換に伴う単独処理浄化槽の撤去費が追加されたことを受け、本県においても、平成20年度から単独処理浄化槽の撤去費を補助対象としている。

さらに、単独処理浄化槽から合併処理浄化槽への転換を促進するため、令和元年度から国庫補助制度に宅内配管工事費が追加され、本県においても、令和元年度から宅内配管工事費を補助対象とするなど、更なる生活排水対策を推進してきた。

今後、浄化槽の一層の普及を図るうえで、面的整備を推進するための具体的な整備区域の設定や適正な維持管理を確保するための組織的な取組が重要な課題となっている。

## 2.ごみ処理

### (1)概要

一般廃棄物とは、家庭から排出されるごみと、事業活動に伴って発生するごみのうち産業廃棄物以外のごみをいい、県内の全市町村と8の一部事務組合等で処理事業を行っている。

令和5年度の県内のごみの総排出量は、226,813t（市町村等計画収集量、直接搬入ごみ量及び集団回収量）で、県民1人1日当たりの排出量は917gとなっており、前年度に比べて総排出量は約4.9%減少し、県民1人1日当たりの排出量は約3.8%減少している。

このうち、市町村等による計画収集量が87.7%を占めており、その他は直接搬入ごみ量12.2%、集団回収量0.1%となっている。

計画処理区域の状況

計画処理区域内人口（総人口）		676,053人	
内訳	計画収集人口	675,964人	99.99%
	自家処理人口	89人	0.01%

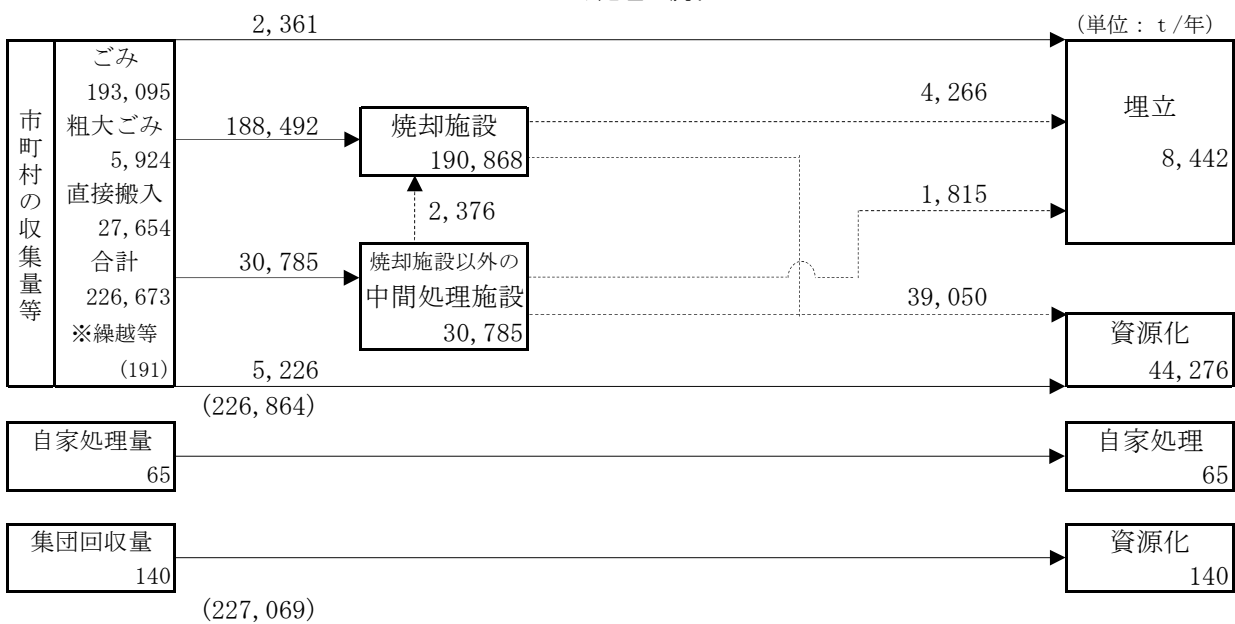
\*総人口は、令和5年10月1日現在の住民基本台帳による。

令和5年度におけるごみ処理量227,069tの内訳は、直接焼却が188,492t（83.0%）、焼却以外の中間処理が30,785t（13.5%）、直接埋立2,361t（1.0%）、直接資源化5,226t（2.3%）、自家処理65t（0.1%）、集団回収による資源化140t（0.1%）となっている。

また、焼却施設等からの残渣6,081tが埋立処分されている。

資源化は、資源の有効利用、最終処分場の延命化の観点から、全市町村で実施されており、資源量は44,276tとなっている。また、地域住民による集団回収量140tと合わせると、県内市町村等で行うごみ処理量（自家処理量を除く）に対するリサイクル率は19.6%となる。

ごみ処理の流れ

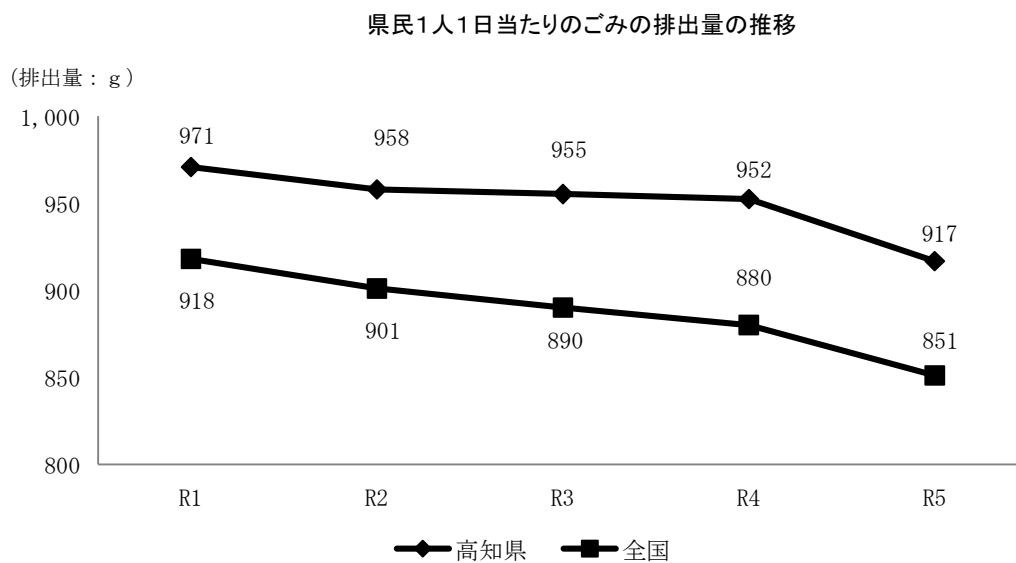
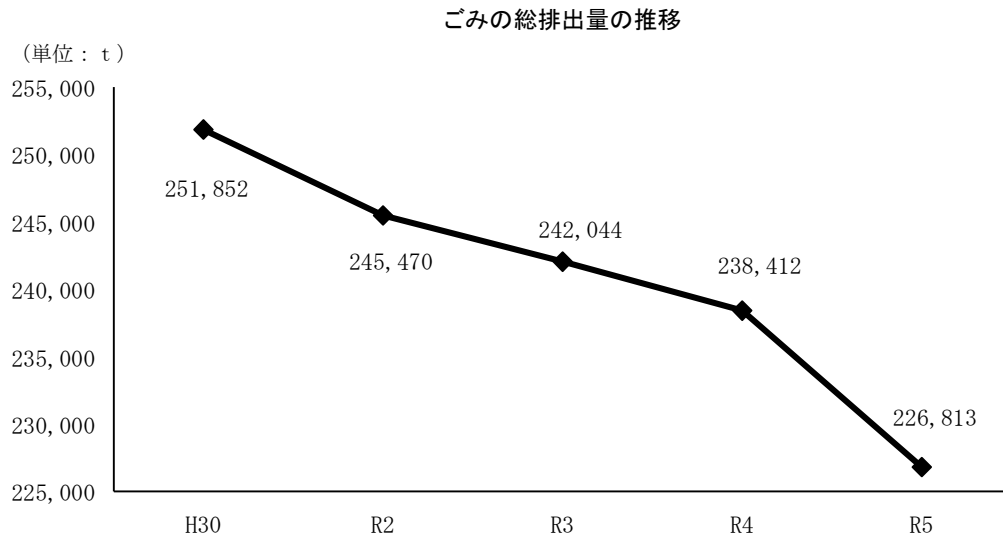


※前年度から本年度又は本年度から翌年度に繰越して処理する量

## (2)排出状況

ごみの総排出量は、平成13年度の331,498tをピークに減少し、平成28年度以降は下げ止まった状態であったが、令和5年度は226,813tとなっており、減少している。

県民1人1日当たりのごみの排出量についても、令和5年度は前年度より減少し、917gとなっている。



令和5年度の排出形態別のごみ量（集団回収量、自家処理量を除く）は、生活系ごみ162,340t（71.6%）、事業系ごみ64,333t（28.4%）となっており、前年度と比べて生活系ごみは6,790t減少、事業系ごみは4,790t減少している。

### (3)収集状況

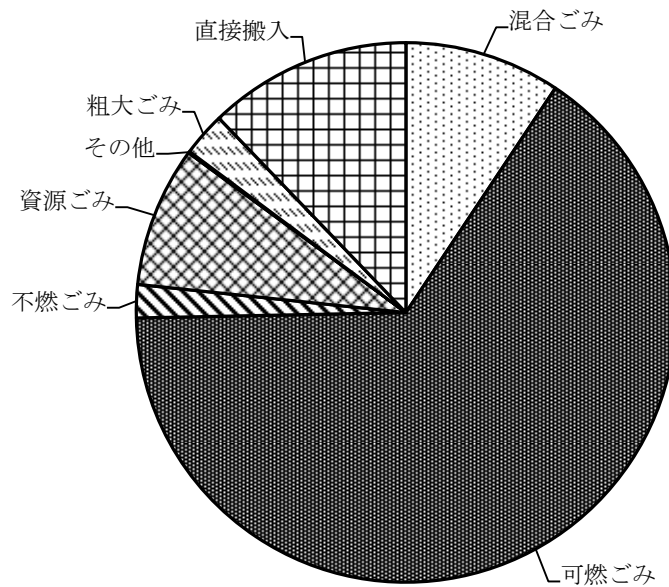
ごみの収集は、市町村等がそれぞれ直営、委託、許可という形態により行っている。

各市町村（一部事務組合（以下「事務組合」という。）による場合も含む。）のごみの種類別収集状況は、混合ごみは8市町村、可燃ごみは28市町村、不燃ごみは19市町村、資源ごみは34市町村、粗大ごみは27市町村が収集している。

種類別収集状況

(単位：t/年)

	ごみ（粗大ごみを除く）					粗大ごみ	合計
	混合ごみ	可燃ごみ	不燃ごみ	資源ごみ	その他		
計画収集	21,202	148,053	4,529	19,074	237	5,924	199,019
直接搬入							27,654
収集総量							226,673



ごみの分別数の状況(粗大ごみを含む)

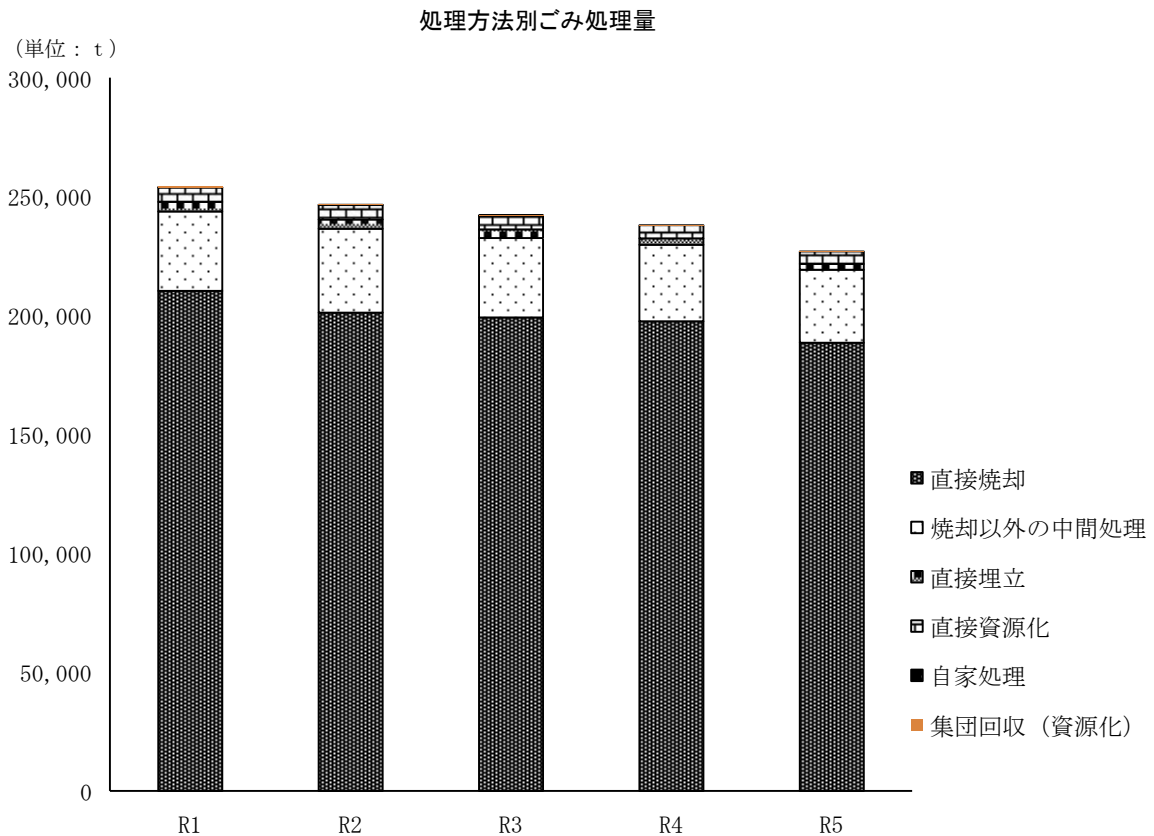
(単位：市町村)

年度	分別無	1～5	6～10	11	12	13	14	15以上	市町村数
R1	0	4	12	5	0	5	1	7	34
R2	0	4	11	6	0	5	1	7	34
R3	0	4	9	8	0	5	1	7	34
R4	0	4	11	7	0	4	1	7	34
R5	0	4	11	7	0	4	1	7	34

#### (4)処理状況

令和5年度のごみ処理状況は、直接焼却処理 83.0%、焼却以外の中間処理 13.5%、直接埋立 1.0%、直接資源化 2.3% で、全処理量の 99.8% が市町村等で計画的に処理されており、その他の 0.1% が自家処理、0.1% が集団回収で資源化されている。

なお、焼却処理による残渣量 4,266t と焼却以外の中間処理による残渣量 1,815t を合わせた埋立処分量は 6,081t で、直接埋立の 2,361t と合わせて、8,442t が埋立処分されている。



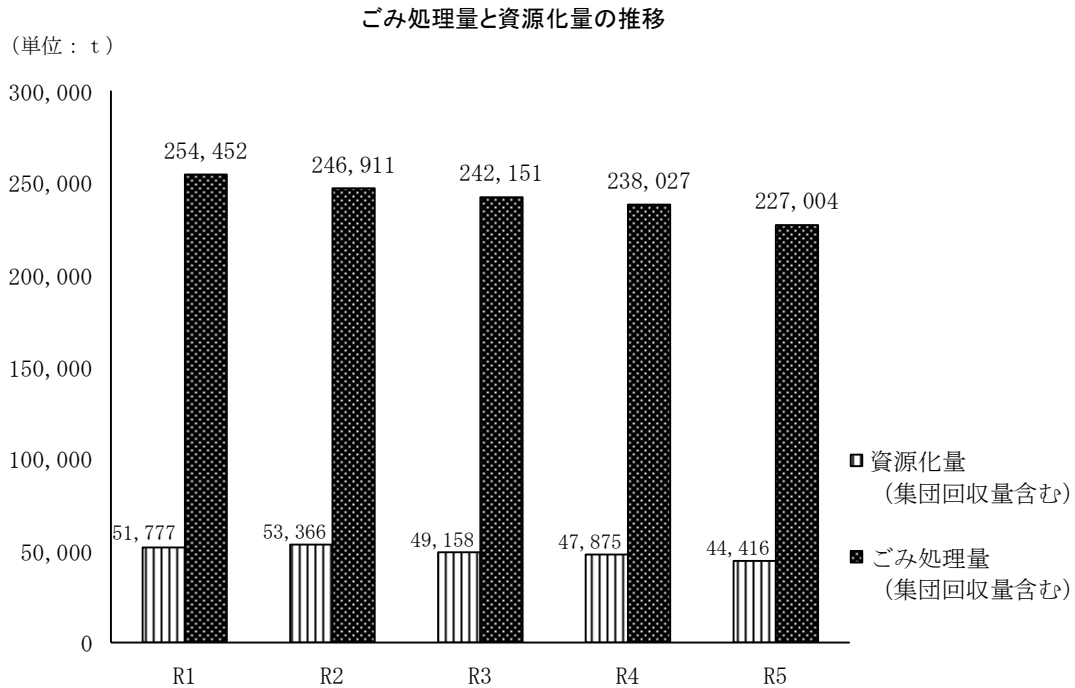
(単位：t/年)

年度	R1	R2	R3	R4	R5
直接焼却	210,278	201,152	199,128	197,594	188,492
焼却以外の中間処理	33,397	35,277	33,458	32,101	30,785
直接埋立	4,076	3,985	3,592	2,695	2,361
直接資源化	6,035	6,037	5,819	5,478	5,226
自家処理	108	81	105	89	65
集団回収(資源化)	666	460	154	159	140
合計	254,560	246,992	242,256	238,116	227,069

### (5)資源化の状況

収集したごみは、全市町村（事務組合での実施を含む。）が何らかの形で資源化に取り組んでいる。

県内で計画収集されたごみと直接搬入されたごみの資源化量は、資源ごみとして分別収集されたものを含み 44,276t となっている。学校や地域などの集団回収量の 140t を合わせると 44,416t となり、県内の市町村でのごみ処理量に対するリサイクル(自家処理量を除く)率は 19.6% となっている。



単位：t/年、%

年度	R1	R2	R3	R4	R5
資源化量 (集団回収量含む)	51,777	53,366	49,158	47,875	44,416
ごみ処理量 (集団回収量含む)	254,452	246,911	242,151	238,027	227,004
リサイクル率 (高知県)	20.3%	21.6%	20.3%	20.1%	19.6%

リサイクル率 (全国)	19.6%	20.0%	19.9%	19.6%	19.5%
----------------	-------	-------	-------	-------	-------

資源化の内訳

(単位：t/年)

年度	項目	紙類	金属類	ガラス類	ペットボトル	プラスチック類	その他	合計
R1	団体数	30	30	27	31	12	32	-
	資源化量	9,196	6,084	3,403	711	3,867	28,516	51,777
	割合(%)	17.8%	11.8%	6.6%	1.4%	7.5%	55.1%	100.0%
R2	団体数	33	31	27	32	12	34	-
	資源化量	8,936	6,572	3,330	710	3,876	29,942	53,366
	割合(%)	16.7%	12.3%	6.2%	1.3%	7.3%	56.1%	100.0%
R3	団体数	33	31	27	32	12	34	-
	資源化量	8,642	5,937	3,177	730	3,684	26,988	49,158
	割合(%)	17.6%	12.1%	6.5%	1.5%	7.5%	54.9%	100.0%
R4	団体数	33	31	27	33	13	33	-
	資源化量	8,246	5,568	3,153	769	3,827	26,312	47,875
	割合(%)	17.2%	11.6%	6.6%	1.6%	8.0%	55.0%	100.0%
R5	団体数	33	31	27	33	13	34	-
	資源化量	7,511	4,730	2,893	756	3,636	24,890	44,416
	割合(%)	16.9%	10.7%	6.5%	1.7%	8.2%	56.0%	100.1%

(6)処理経費

令和5年度の市町村におけるごみ処理事業に要した経費は約132億7106万円であり、一般廃棄物処理事業経費の82.7%を占めている。

処理施設の整備等に要した建設・改良費を除くごみ処理経費の処理及び維持管理費は約105億8866万円で、単位当たり経費に換算すると、県民1人当たりでは15,662円、搬入量（計画収集量＋直接搬入量）1t当たりでは46,713円となっている。

(単位：千円)

廃棄物処理事業費決算額	ごみ処理経費決算額	ごみ処理経費の内訳		
		建設・改良費	処理及び維持管理費	その他
16,041,857	13,271,061	2,047,297	10,588,660	635,104

\*各決算額については、市町村歳出決算額－事務組合分担金＋事務組合歳出決算額として市町村と事務組合の決算額を純計した数値である。

ごみ処理経費内訳

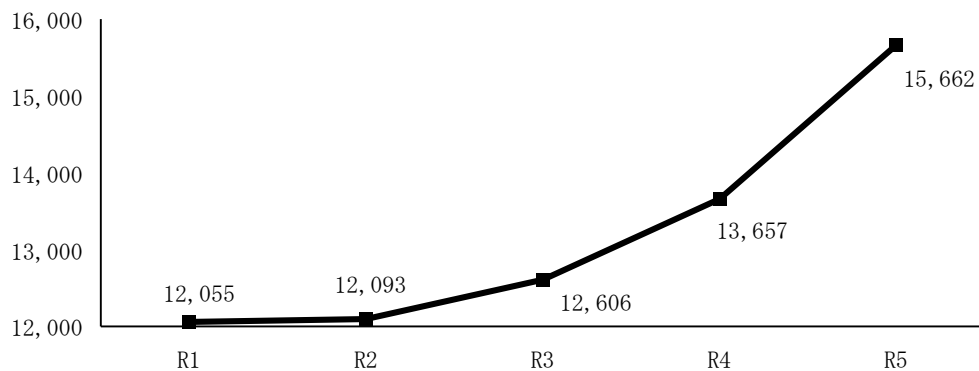
(単位：千円)

建設・改良費	工事費	収集運搬施設	133,342
		中間処理施設	1,901,214
		最終処分場	12,741
		その他	0
	調査費	0	
		計	2,047,297
処理及び維持管理費	人件費		2,482,773
	処理費	収集運搬施設	311,100
		中間処理施設	2,765,615
		最終処分場	150,655
	車両等購入費		71,255
	委託費	収集運搬施設	1,727,727
		中間処理施設	2,631,800
		最終処分場	350,854
		その他	94,239
	調査研究費		2,642
		計	10,588,660
その他		635,104	
合計		13,271,061	

\*市町村の事務組合分担金を除く

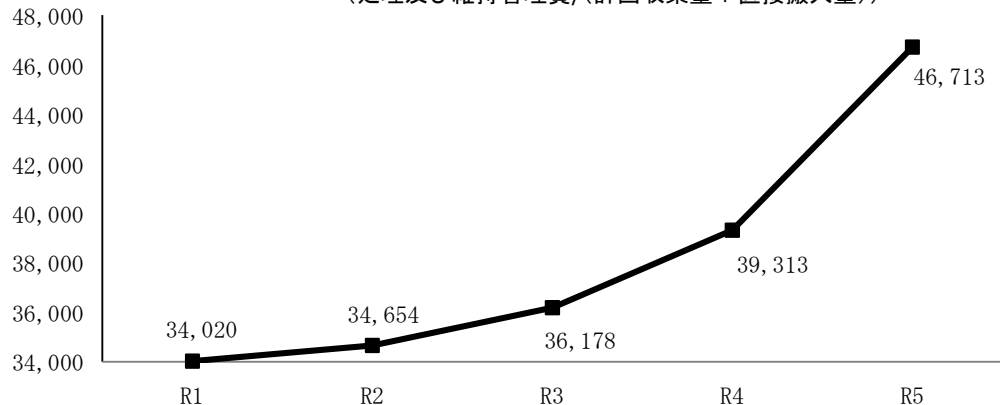
県民1人当たりの処理及び維持管理費の推移  
(処理及び維持管理費/総人口)

(単位：円)



搬入量1t当たりの処理及び維持管理費の推移  
(処理及び維持管理費/(計画収集量+直接搬入量))

(単位：円)



## (7)ごみ処理施設の状況

### ①焼却施設

県内のごみ焼却施設は、令和6年3月末現在で8施設が稼働中である。

令和5年度の処理実績は536t/日(196,200t/年)で、施設の稼働率は46.2%となっている。

処理方法	全連続	バッチ	合計
施設数	6	2	8
処理能力(t/日)	1,120	41	1,161
処理実績(t/年)	189,062	7,138	196,200

### ②焼却以外の中間処理施設

県内の焼却以外の中間処理施設は、令和6年3月末現在で19施設が稼働中である。

令和5年度の処理実績は50.7t/日(18,544t/年)で、施設の稼働率は21.6%である。

	粗大ごみ処理施設			燃料化	堆肥化	その他	合計
	破碎	圧縮	併用				
施設数	2	1	3	1	0	12	19
処理能力(t/日)	10	3	26	53	0	142	234
処理実績(t/年)	1,548	10	1,862	8,381	0	6,743	18,544

\*その他は選別等資源化を行う施設である。

### ③最終処分場

県内の最終処分場は、令和6年3月末現在23施設で、このうち4施設は埋立終了施設、4施設は休止施設である。

令和5年度は9千<sup>3</sup>m<sup>3</sup>が埋め立てられ、残余容量は502千<sup>3</sup>m<sup>3</sup>(うち埋立可能な残余容量は362千<sup>3</sup>m<sup>3</sup>)となっている。

しかし、残余容量については市町村等の間で大きな差があり、既に埋立を終了したり、満杯状態の市町村等も多く、最終処分場の延命化及び確保が重要な課題である。

種類		施設数	埋立地面積(m <sup>2</sup> )	全体容量(m <sup>3</sup> )	令和5年度埋立量(m <sup>3</sup> )	残余容量(m <sup>3</sup> )
場所	山間	20 (14)	197,533 (161,060)	1,594,585 (1,356,635)	8,440	496,759 (360,354)
	平地	3 (1)	10,339 (2,100)	37,200 (12,700)	252	5,243 (1,734)
合計		23 (15)	207,872 (163,160)	1,631,785 (1,369,335)	8,692	502,002 (362,088)

\* ( ) は埋立可能施設の数値である。

### 3.し尿処理

#### (1)概要

生し尿及び浄化槽汚泥の計画処理区域内の総人口は、676,053人となっている。

し尿は、水洗便所と汲取式便所に排出され、水洗便所のものは、下水道、し尿処理施設又は浄化槽によって処理され、汲取式便所のものは、し尿処理施設等で処理されるか自家処理されている。

水洗化人口は、前年度より6,033人減って590,982人となった（前年度比1.0%減）。

この内訳は、浄化槽等人口（浄化槽人口＋集落排水施設等人口＋コミュニティプラント人口）351,805人、下水道人口239,177人となっている。

水洗化人口の伸び率は、平成11年度を100とした場合、令和5年度には130.5となっており、浄化槽等人口は108.9、下水道人口は184.4となっている。

水洗化率については、87.4%と平成11年度より32.4ポイントの伸びとなっているが、全国平均の水洗化率（96.3%）と比較すると、著しく整備が遅れている。

計画処理区域の状況

総人口		676,053人	
総 人 口	非水洗化人口	85,071人	12.6%
	計 画 収 集 人 口	84,417人	12.5%
	自 家 処 理 人 口	654人	0.1%
	水洗化人口	590,982人	87.4%
	公 共 下 水 道 人 口	239,177人	35.4%
	コ ミ ュ ニ ティ プ ラ ン ト 人 口	1,439人	0.2%
	集 落 排 水 施 設 等 人 口	15,278人	2.3%
	浄 化 槽 人 口	335,088人	49.6%

\*総人口は、令和5年10月1日現在の住民基本台帳による。

水洗化人口の推移

年度	浄化槽等人口		下水道人口		水洗化人口		水洗化率	
	(人)	伸び	(人)	伸び	(人)	伸び	高知県	全国
H11	323,180	100.0	129,686	100.0	452,866	100.0	55.0%	81.9%
R2	349,265	108.1	242,811	187.2	592,076	130.7	84.3%	95.6%
R3	359,920	111.4	239,764	184.9	599,684	132.4	86.4%	95.9%
R4	357,372	110.6	239,643	184.8	597,015	131.8	87.1%	96.1%
R5	351,805	108.9	239,177	184.4	590,982	130.5	87.4%	96.3%

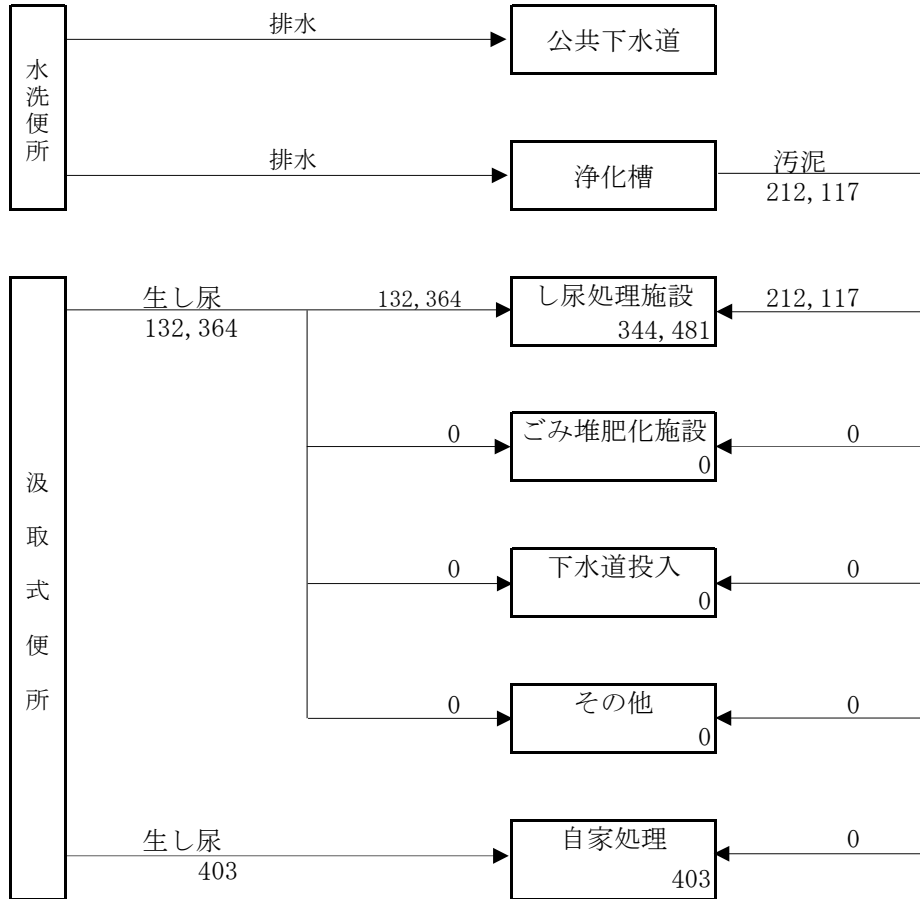
\*浄化槽等人口＝浄化槽人口＋集落排水施設等人口＋コミュニティプラント人口

\*水洗化率＝水洗化人口／総人口

令和5年度の県内のし尿の処理量は、年間344,884kLである。内訳は、生し尿が132,767kL、浄化槽から生じる汚泥が212,117kLで、そのうち自家処理量が403kLとなっている。

し尿処理の流れ

(単位：kL/年)



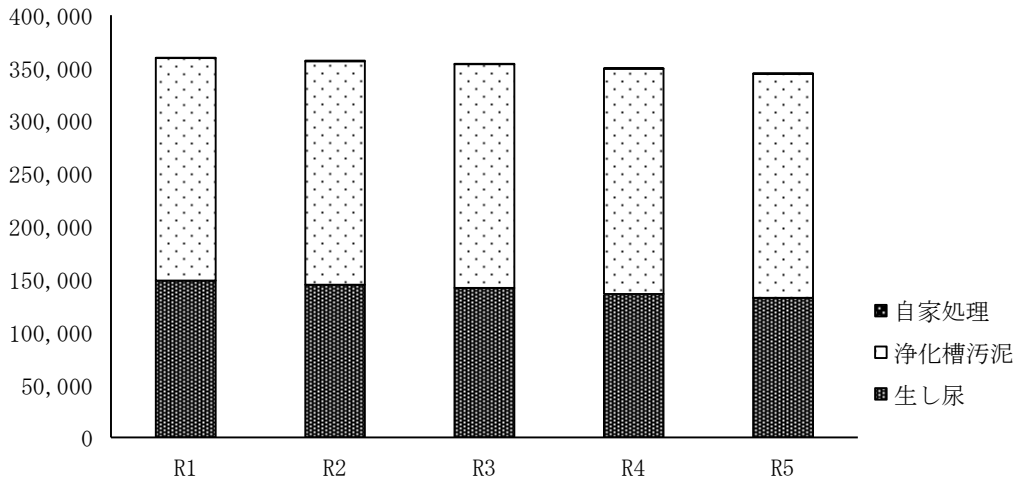
## (2)排出状況

令和5年度のし尿の総排出量344,884kLのうち、計画収集された生し尿と浄化槽汚泥の合計は344,481kL、自家処理された生し尿は403kLで、計画収集率は99.9%である。

収集量の内訳は、生し尿132,364kL、浄化槽汚泥212,117kLで、浄化槽の普及に伴い、浄化槽汚泥の占める割合が高くなってきている。

### し尿排出量の推移

(単位：kL)



(単位：kL/年)

年度	R1	R2	R3	R4	R5
生し尿	148,644	144,512	141,658	135,933	132,364
浄化槽汚泥	210,516	211,775	211,834	213,405	212,117
自家処理	536	497	444	403	403
合計	359,696	356,784	353,936	349,741	344,884

### (3)収集状況

令和5年度における収集状況は、全収集量のうち、直営による収集実態はなく、委託業者による収集 9,724kL (2.8%)、許可業者による収集 334,757kL (97.2%) となっている。

### 収集形態別収集量

(単位：kL/年)

		生し尿		浄化槽汚泥		合計	
総収集量		132,364	38.4%	212,117	61.6%	344,481	100.0%
形態別内訳	直営	0	0.0%	0	0.0%	0	0.0%
	委託	8,665	2.5%	1,059	0.3%	9,724	2.8%
	許可	123,699	35.9%	211,058	61.3%	334,757	97.2%

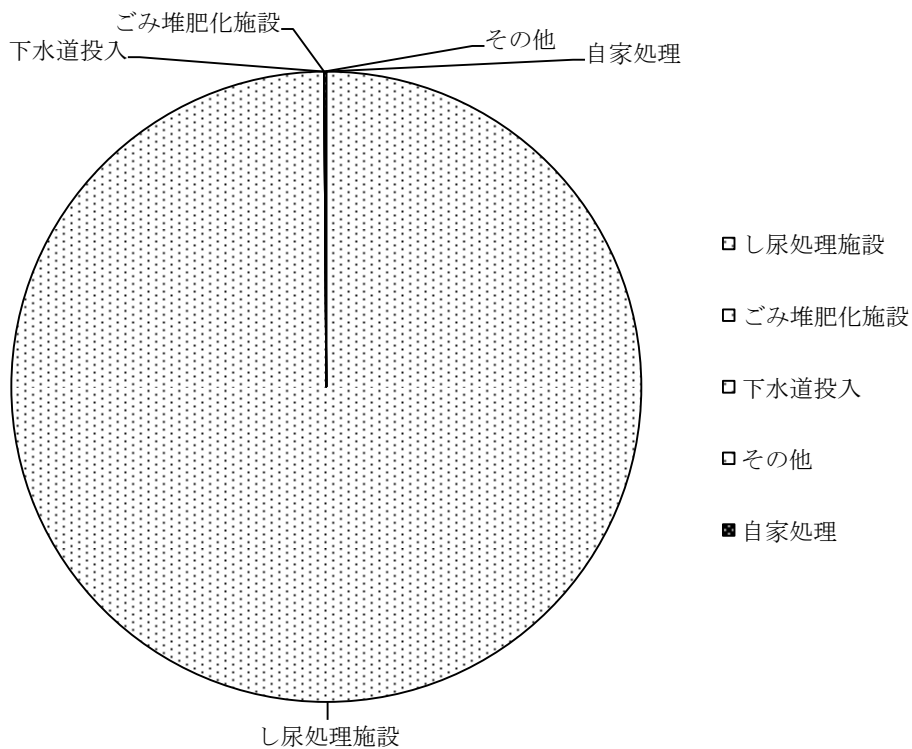
### (4)処理状況

令和5年度のし尿処理状況は、し尿処理施設搬入 99.8%、ごみ堆肥化施設搬入等 0.0%、下水道投入 0.0% と全排出量の 99.9% が市町村等で処理されており、0.1% が自家処理されている。

### し尿等の処理状況

(単位：kL/年)

		生し尿		浄化槽汚泥		合計	
計画 収集 量	し尿処理施設	132,364	38.4%	212,117	61.5%	344,481	99.9%
	ごみ堆肥化施設	0	0.0%	0	0.0%	0	0.0%
	下水道投入	0	0.0%	0	0.0%	0	0.0%
	その他	0	0.0%	0	0.0%	0	0.0%
自家処理量		403	0.1%	0	0.0%	403	0.1%
合計		132,767	38.5%	212,117	61.5%	344,884	100.0%



### 処理方法別し尿処理量の推移

(単位：kL/年)

年度	し尿処理施設	ごみ堆肥化施設	下水道投入	その他	自家処理	合計
R1	357,941	673	443	0	536	359,593
R2	356,287	0	0	0	497	356,784
R3	353,492	0	0	0	444	353,936
R4	349,338	0	0	0	403	349,741
R5	344,481	0	0	0	403	344,884

(5)処理経費

令和5年度の市町村等におけるし尿等処理経費は約27億7080万円となっており、処理施設整備のための建設・改良費を除く処理及び維持管理費は約24億795万円である。

これを県民1人当たりで見ると3,562円となる。

(単位：千円)

廃棄物処理 事業費決算額	し尿処理経費 決算額	し尿処理経費の内訳		
		建設・改良費	処理及び維持管理費	その他
16,041,857	2,770,796	198,939	2,407,946	163,911

※各決算額については、市町村歳出決算額－事務組合分担金＋事務組合歳出決算額として市町村と事務組合の決算額を純計した数値である。

し尿等処理経費内訳

(単位：千円)

建設・改良費	工事費	収集運搬施設	0
		中間処理施設	159,042
		最終処分場	0
		その他	0
	調査費		39,897
	計		198,939
処理及び 維持管理費	人件費		308,438
	処理費	収集運搬施設	767
		中間処理施設	888,655
		最終処分場	93,802
	車両等購入費		0
	委託費	収集運搬施設	100,020
		中間処理施設	876,050
		最終処分場	2,640
		その他	136,722
	調査研究費		852
計		2,407,946	
その他		163,911	
合計		2,770,796	

\*市町村の事務組合分担金を除く

(6)し尿処理施設の状況

県内のし尿処理施設は、令和6年3月末現在15施設で、全体の処理能力は1,129kL/日である。令和5年度の処理実績は905kL/日(331,304kL/年)で、施設の稼働率は80.2%となっている。

処理方式別の施設数、処理能力及び処理実績

	嫌気性	好希釈	標脱	高負荷	膜分離	その他	計
施設数	1	1	5	7	1	0	15
処理能力(kL/日)	47	35	734	273	40	0	1,129
処理実績(kL/年)	15,799	11,658	203,932	88,486	11,429	0	331,304

## 4.ごみ・し尿処理体制

### (1)市町村等の収集体制

令和5年度の市町村のごみの収集業務は、全市町村で実施されている。そのうち、可燃ごみ（混合ごみを含む。）の収集体制は、直営のみが4、委託のみが14、直営と許可が2、委託と許可が14となっている。粗大ごみは27市町村で収集しており、収集体制は、直営のみが3、委託のみが15、許可のみが1、直営と許可が1、委託と許可が7となっている。

し尿の収集は、全市町村で実施されており、委託のみが4、許可のみが30となっている。浄化槽汚泥の収集も全市町村で実施されており、委託のみが2、許可のみが32となっている。

#### ごみの収集体制

(単位：市町村)

	直営のみ	委託のみ	許可のみ	直営+許可	直営+委託	委託+許可	直営+委託+許可
可燃ごみ/混合ごみ	4	14	0	2	0	14	0
粗大ごみ	3	15	1	1	0	7	0

#### し尿の収集体制

(単位：市町村)

	直営のみ	委託のみ	許可のみ	直営+許可	直営+委託	委託+許可	直営+委託+許可
し尿	0	4	30	0	0	0	0
浄化槽汚泥	0	2	32	0	0	0	0

### (2)市町村等の従事職員数

令和5年度の市町村等の廃棄物処理従事職員数は、全体で526人となっており、ごみ処理事業が466人、し尿処理事業が60人である。全体の88.6%がごみ処理事業従事職員で、特に、ごみの収集運搬に全体の35.7%の職員が従事している。

#### ごみ処理事業従事職員数

(単位：人)

	一般職		技能職				合計
	事務系	技術系	収集運搬	中間処理	最終処分	その他	
市町村	103	43	188	40	5	3	382
事務組合	19	7	0	52	1	5	84
合計	122	50	188	92	6	8	466

#### し尿処理事業従事職員数

(単位：人)

	一般職		技能職				合計
	事務系	技術系	収集運搬	中間処理	最終処分	その他	
市町村	17	6	0	0	0	3	26
事務組合	16	10	2	6	0	0	34
合計	33	16	2	6	0	3	60

\*ごみ処理事業とし尿処理事業を兼任で行っている市町村等の場合は、従事割合の多い事業の方に区分している。

### (3)一般廃棄物処理業者の状況

令和5年度のごみ処理業者の状況は、委託件数が201件、許可件数が349件となっており、そのうち、収集運搬は委託123件、許可324件で、その他は中間処理・最終処分となっている。

また、し尿処理業者の状況は、委託件数が24件、許可件数が127件で、そのうち、収集運搬は委託19件、許可127件で、その他は中間処理・最終処分となっている。

浄化槽法による浄化槽の清掃業許可は139件となっている。

令和5年度における委託・許可業者の業務体制は、次のとおりである。

業者数及び従業員数

業 者 数 (件)				従 業 員 数 (人)			
総数	ごみ	し尿	兼業	総数 <sup>※</sup>	収集運搬	中間処理	最終処分
283	190	88	5	2,170	1,963	186	45

※複数の業務を兼務している場合、各従業員数と合計が合わないことがある。

ごみ収集運搬車両

収集車		運搬車	
台数	積載量(t)	台数	積載量(t)
1,363	3,463	320	1,409

し尿収集運搬車両

バキューム車		運搬車	
台数	積載量(kL)	台数	積載量(kL)
333	960	11	75

## 5.浄化槽

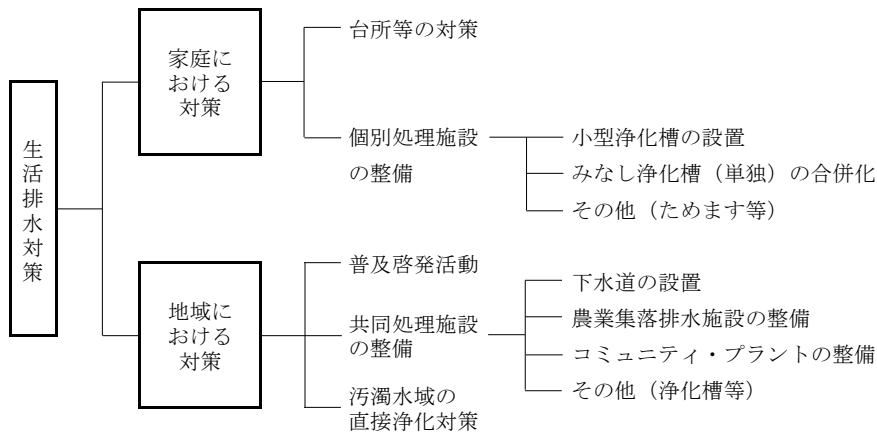
### (1)概要

浄化槽は、トイレの水洗化の手段として普及が始まっており、生活雑排水による河川等公共水域の水質汚濁対策や、地域における水質保全の必要性から、下水道・農業集落排水等の集合処理施設整備が進まない地域における有効な生活排水処理施設として、浄化槽の設置が増加している。

平成12年に浄化槽法が改正（平成13年4月1日施行）され、浄化槽の新設時においては、合併処理浄化槽の設置が義務付けられることとなった。

また、平成17年の改正（平成18年2月1日施行）により、浄化槽からの放流水の水質基準が定められ、新設される浄化槽については、BODが20mg/L以下であることとされた。

生活排水処理対策の体系



### (2)浄化槽の設置基数

県内の浄化槽設置基数は、令和6年3月末現在106,630基で、うち令和5年度の新設基数は1,349基となっている。

その内訳は、単独処理浄化槽が40,805基で約38.3%を占め、合併処理浄化槽が65,825基で約61.7%を占めている。

浄化槽は、短期間かつ比較的少ない費用で設置できる特長を有しており、中山間地域等の人口散在地域においては、効率的な汚水処理システムであり、今後、人口の減少が避けられないなか、ますます重要性が高まってくると考えられる。

今後は、し尿の汲み取りから浄化槽への転換とともに、単独処理浄化槽から合併処理浄化槽への転換が極めて重要となっている。

### 浄化槽設置基数の推移

(単位：基)

年度	浄化槽設置基数		
	単独処理	合併処理	合計
R1	40,443	61,236	101,679
R2	40,026	62,560	102,586
R3	41,149	64,544	105,693
R4	41,162	64,548	105,710
R5	40,805	65,825	106,630

### 浄化槽処理方式別・人槽規模別設置基数（令和6年3月末現在）

(単位：基)

	200人以下				201～500人以下		501人以上	合計
	20以下	21～100	101～200	計	201～300	301～500		
単独	36,761	3,840	135	40,736	46	21	2	40,805
合併	61,039	3,807	486	65,332	216	140	137	65,825
合計	97,800	7,647	621	106,068	262	161	139	106,630

### (3)浄化槽の設置促進

公共用水域における水質汚濁の主な原因は生活雑排水によるものであり、大部分が一般家庭から排出されている状況から、公共下水道等の整備と併せ、浄化槽（合併処理浄化槽）の普及促進が重要である。

このため、浄化槽の普及を図ることを目的に、昭和62年に国庫補助制度（合併処理浄化槽設置整備事業）が創設され、本県においても、昭和63年度に6町村で事業導入して以来、補助事業の導入が進み、平成4年度からは全市町村で実施されるに至った。

浄化槽の設置基数の伸びは低下してきており、補助事業による設置基数も平成13年度をピークに減少に転じている。既存の単独処理浄化槽から合併処理浄化槽への転換を推進するため、平成20年度から単独処理浄化槽の撤去費を、令和元年度から宅内配管費を助成対象とし、それぞれ7市町村、9市町村で実施している。

今後は、撤去費を補助の対象としていない市町村においても補助対象とし、転換推進を図っていくことが重要である。

#### ◎浄化槽設置整備事業の概要

- ①補助対象：市町村が浄化槽設置者に対して行う助成事業
- ②対象地域：原則として下水道認可区域以外の地域であって、生活雑排水対策を推進する必要があると認められる地域
- ③対象浄化槽：BOD除去率90%以上、放流水BODが20ppm以下のもの
- ④補助基準額：設置費用のうち真に社会的便益に相当する一定割合を公費負担する
- ⑤補助率：1/3又は1/2
- ⑥県費継ぎ足し補助：国の交付金の基準額の1/3又は1/2
- ⑦県補助事業対象：一般住宅 10人槽以下

#### (4)浄化槽の適正な維持管理

浄化槽は、下水道と同等の汚水処理性能を持つものであるが、正しい使い方と適正な維持管理がなされないと、本来の機能を十分に発揮することができない。そのため、浄化槽法で維持管理（保守点検、清掃、法定検査）を定期的に行うことが浄化槽管理者（設置者）に義務付けられている。

平成17年の浄化槽法改正（平成18年2月1日施行）で、設置された浄化槽が適正に機能するかどうかを確かめるための法定検査における県の指導権限が強化され、命令に違反した者は30万円以下の過料が課せられる規定も設けられた。

県では、平成18年度から、法定検査未受検の浄化槽管理者に文書指導を行い、適正な維持管理の推進を図っている。

今後とも、浄化槽管理者に正しい使い方と適正な維持管理の必要性について、広報による啓発を行い、環境の保全を推進していく。

# 資料編



# 1. ごみ処理

## (1) 処理計画区域の状況

単位：人

市 町 村 名	人 口	ご み	
		計画収集 人 口	自家処理 人 口
合 計	676,053	675,964	89
高 知 市	316,984	316,984	
室 戸 市	11,751	11,751	
安 芸 市	15,964	15,964	
南 国 市	46,151	46,144	7
土 佐 市	26,015	26,015	
須 崎 市	19,894	19,894	
宿 毛 市	18,884	18,884	
土 佐 清 水 市	11,776	11,723	53
四 万 十 市	31,612	31,612	
香 南 市	32,887	32,882	5
香 美 市	25,097	25,097	
東 洋 町	2,142	2,121	21
奈 半 利 町	2,892	2,892	
田 野 町	2,473	2,473	
安 田 町	2,360	2,357	3
北 川 村	1,183	1,183	
馬 路 村	774	774	
芸 西 村	3,584	3,584	
本 山 町	3,221	3,221	
大 豊 町	3,146	3,146	
土 佐 町	3,531	3,531	
大 川 村	362	362	
い の 町	21,271	21,271	
仁 淀 川 町	4,685	4,685	
中 土 佐 町	5,994	5,994	
佐 川 町	12,080	12,080	
越 知 町	4,963	4,963	
檜 原 町	3,194	3,194	
日 高 村	4,761	4,761	
津 野 町	5,282	5,282	
四 万 十 町	15,202	15,202	
大 月 町	4,522	4,522	
三 原 村	1,391	1,391	
黒 潮 町	10,025	10,025	

(2) ごみ処理の概要

①混合ごみ

市 町 村 名	収 集 運 搬							
	生 活 系 ご み				事 業 系 ご み			
	直 営	委 託	許 可	無 し	直 営	委 託	許 可	無 し
合 計	2	6		26	1	1	6	26
高 知 市				○				○
室 戸 市		○				○		
安 芸 市	○						○	
南 国 市				○				○
土 佐 市				○				○
須 崎 市				○				○
宿 毛 市				○				○
土 佐 清 水 市		○					○	
四 万 十 市		○					○	
香 南 市				○				○
香 美 市				○				○
東 洋 町	○				○			
奈 半 利 町				○				○
田 野 町				○				○
安 田 町				○				○
北 川 村				○				○
馬 路 村				○				○
芸 西 村				○				○
本 山 町				○				○
大 豊 町				○				○
土 佐 町				○				○
大 川 村				○				○
い の 町				○				○
仁 淀 川 町				○				○
中 土 佐 町				○				○
佐 川 町				○				○
越 知 町				○				○
檜 原 町				○				○
日 高 村				○				○
津 野 町				○				○
四 万 十 町				○				○
大 月 町		○					○	
三 原 村		○					○	
黒 潮 町		○					○	

中間処理				最終処分				市町村名
直営	委託	許可	無し	直営	委託	許可	無し	
8			26	3	8		23	合計
			○				○	高知市
			○	○				室戸市
○				○				安芸市
			○				○	南国市
			○				○	土佐市
			○				○	須崎市
○					○			宿毛市
○					○			土佐清水市
○					○			四万十市
			○				○	香南市
			○				○	香美市
○				○				東洋町
			○				○	奈半利町
			○		○			田野町
			○				○	安田町
			○		○			北川村
			○				○	馬路村
			○				○	芸西村
			○				○	本山町
			○				○	大豊町
			○				○	土佐町
			○				○	大川村
			○				○	いの町
			○				○	仁淀川町
			○				○	中土佐町
			○				○	佐川町
			○				○	越知町
			○				○	檜原町
			○				○	日高村
			○				○	津野町
			○				○	四万十町
○					○			大月町
○					○			三原村
○					○			黒潮町

②可燃ごみ

市町村名	収 集 運 搬							
	生活系ごみ				事業系ごみ			
	直営	委託	許可	無し	直営	委託	許可	無し
合 計	4	24		6	1	2	12	19
高 知 市	○						○	
室 戸 市				○				○
安 芸 市				○				○
南 国 市		○					○	
土 佐 市		○						○
須 崎 市		○					○	
宿 毛 市		○					○	
土佐清水市				○				○
四 万 十 市				○				○
香 南 市		○					○	
香 美 市		○					○	
東 洋 町				○				○
奈 半 利 町	○				○			
田 野 町		○						○
安 田 町		○						○
北 川 村		○						○
馬 路 村		○						○
芸 西 村		○						○
本 山 町		○						○
大 豊 町	○							○
土 佐 町		○				○		
大 川 村		○				○		
い の 町		○					○	
仁 淀 川 町		○						○
中 土 佐 町		○					○	
佐 川 町		○						○
越 知 町		○						○
檮 原 町		○						○
日 高 村		○					○	
津 野 町	○							○
四 万 十 町		○					○	
大 月 町		○					○	
三 原 村		○					○	
黒 潮 町				○				○

中間処理				最終処分				市町村名
直営	委託	許可	無し	直営	委託	許可	無し	
23	2	1	9	7	17		10	合計
○					○			高知市
			○				○	室戸市
			○				○	安芸市
○		○			○			南国市
○				○				土佐市
○							○	須崎市
○					○			宿毛市
			○				○	土佐清水市
			○				○	四万十市
○					○			香南市
○					○			香美市
			○				○	東洋町
○					○			奈半利町
	○				○			田野町
○					○			安田町
			○		○			北川村
	○				○			馬路村
○					○			芸西村
○				○				本山町
			○				○	大豊町
○				○				土佐町
○				○				大川村
○					○			いの町
○					○			仁淀川町
○				○				中土佐町
○					○			佐川町
○					○			越知町
○							○	檜原町
○				○				日高村
			○				○	津野町
○				○				四万十町
○					○			大月町
○					○			三原村
			○				○	黒潮町

③不燃ごみ

市 町 村 名	収 集 運 搬							
	生 活 系 ご み				事 業 系 ご み			
	直 営	委 託	許 可	無 し	直 営	委 託	許 可	無 し
合 計	1	17		16		1	8	25
高 知 市		○						○
室 戸 市				○				○
安 芸 市	○						○	
南 国 市		○					○	
土 佐 市		○						○
須 崎 市		○					○	
宿 毛 市				○			○	
土 佐 清 水 市				○				○
四 万 十 市				○				○
香 南 市		○						○
香 美 市		○						○
東 洋 町				○				○
奈 半 利 町				○				○
田 野 町		○						○
安 田 町				○				○
北 川 村		○						○
馬 路 村				○				○
芸 西 村				○				○
本 山 町				○				○
大 豊 町				○				○
土 佐 町				○				○
大 川 村		○				○		
い の 町		○					○	
仁 淀 川 町		○						○
中 土 佐 町		○					○	
佐 川 町		○						○
越 知 町		○						○
檜 原 町		○						○
日 高 村		○					○	
津 野 町				○				○
四 万 十 町				○				○
大 月 町		○					○	
三 原 村				○				○
黒 潮 町				○				○

中間処理				最終処分				市町村名
直営	委託	許可	無し	直営	委託	許可	無し	
11	6	1	17	8	12	1	14	合計
			○	○				高知市
			○	○				室戸市
○							○	安芸市
○		○		○		○		南国市
○				○				土佐市
○				○				須崎市
			○	○				宿毛市
			○	○				土佐清水市
			○				○	四万十市
	○				○			香南市
	○				○			香美市
			○				○	東洋町
			○				○	奈半利町
	○				○			田野町
			○				○	安田町
			○		○			北川村
			○				○	馬路村
			○				○	芸西村
			○				○	本山町
			○				○	大豊町
			○				○	土佐町
○				○				大川村
	○				○			いの町
○					○			仁淀川町
○							○	中土佐町
○					○			佐川町
○					○			越知町
	○				○			檜原町
	○				○			日高村
			○				○	津野町
			○				○	四万十町
○					○			大月町
○					○			三原村
			○				○	黒潮町

④資源ごみ（紙（紙パック、紙製容器包装を除く））

市町村名	収 集 運 搬							
	生活系ごみ				事業系ごみ			
	直営	委託	許可	無し	直営	委託	許可	無し
合 計	4	28	2		2	3	10	19
高 知 市		○						○
室 戸 市		○				○		
安 芸 市	○						○	
南 国 市		○						○
土 佐 市		○						○
須 崎 市		○					○	
宿 毛 市		○					○	
土佐清水市		○					○	
四 万 十 市		○					○	
香 南 市		○						○
香 美 市		○						○
東 洋 町	○				○			
奈 半 利 町	○				○			
田 野 町		○						○
安 田 町	○							○
北 川 村		○						○
馬 路 村			○					○
芸 西 村		○				○		
本 山 町		○						○
大 豊 町		○						○
土 佐 町		○						○
大 川 村		○				○		
い の 町		○					○	
仁 淀 川 町		○						○
中 土 佐 町		○					○	
佐 川 町		○						○
越 知 町		○						○
檜 原 町		○						○
日 高 村		○						○
津 野 町			○					○
四 万 十 町		○					○	
大 月 町		○						○
三 原 村		○					○	
黒 潮 町		○					○	

中間処理				最終処分				市町村名
直営	委託	許可	無し	直営	委託	許可	無し	
12	16	1	5	1	14	1	18	合計
			○				○	高知市
	○				○			室戸市
○							○	安芸市
			○				○	南国市
○							○	土佐市
			○				○	須崎市
○							○	宿毛市
	○				○			土佐清水市
○					○			四万十市
	○				○			香南市
	○				○			香美市
○				○				東洋町
	○				○			奈半利町
	○				○			田野町
	○				○			安田町
	○				○			北川村
		○				○		馬路村
	○						○	芸西村
	○				○			本山町
	○				○			大豊町
	○				○			土佐町
	○						○	大川村
	○						○	いの町
○							○	仁淀川町
○							○	中土佐町
○							○	佐川町
○							○	越知町
			○				○	檜原町
	○						○	日高村
			○				○	津野町
○					○			四万十町
	○						○	大月町
○							○	三原村
○					○			黒潮町

⑤資源ごみ（金属）

市 町 村 名	収 集 運 搬							
	生 活 系 ご み				事 業 系 ご み			
	直 営	委 託	許 可	無 し	直 営	委 託	許 可	無 し
合 計	5	29			2	3	12	17
高 知 市		○						○
室 戸 市		○				○		
安 芸 市	○						○	
南 国 市		○					○	
土 佐 市		○						○
須 崎 市		○					○	
宿 毛 市		○					○	
土 佐 清 水 市		○					○	
四 万 十 市		○						○
香 南 市		○					○	
香 美 市		○						○
東 洋 町	○				○			
奈 半 利 町	○				○			
田 野 町		○						○
安 田 町	○							○
北 川 村		○						○
馬 路 村		○						○
芸 西 村		○				○		
本 山 町		○						○
大 豊 町	○							○
土 佐 町		○						○
大 川 村		○				○		
い の 町		○					○	
仁 淀 川 町		○						○
中 土 佐 町		○					○	
佐 川 町		○						○
越 知 町		○						○
檜 原 町		○						○
日 高 村		○					○	
津 野 町		○						○
四 万 十 町		○					○	
大 月 町		○						○
三 原 村		○					○	
黒 潮 町		○					○	

中間処理				最終処分				市町村名
直営	委託	許可	無し	直営	委託	許可	無し	
20	12	1	2	3	13		18	合計
	○						○	高知市
	○				○			室戸市
○							○	安芸市
	○	○					○	南国市
○							○	土佐市
○					○			須崎市
○					○			宿毛市
○					○			土佐清水市
	○						○	四万十市
	○				○			香南市
	○				○			香美市
○				○				東洋町
○					○			奈半利町
	○				○			田野町
○					○			安田町
○					○			北川村
	○				○			馬路村
	○						○	芸西村
○				○				本山町
			○				○	大豊町
○				○				土佐町
	○						○	大川村
○							○	いの町
○							○	仁淀川町
○							○	中土佐町
○							○	佐川町
○							○	越知町
			○				○	檜原町
○							○	日高村
	○						○	津野町
○					○			四万十町
	○						○	大月町
○							○	三原村
○					○			黒潮町

⑥資源ごみ（ガラス）

市 町 村 名	収 集 運 搬							
	生 活 系 ご み				事 業 系 ご み			
	直 営	委 託	許 可	無 し	直 営	委 託	許 可	無 し
合 計	4	28		2	2	2	12	18
高 知 市		○						○
室 戸 市		○				○		
安 芸 市	○						○	
南 国 市		○					○	
土 佐 市		○						○
須 崎 市		○					○	
宿 毛 市		○					○	
土 佐 清 水 市		○					○	
四 万 十 市		○						○
香 南 市		○					○	
香 美 市		○						○
東 洋 町	○				○			
奈 半 利 町	○				○			
田 野 町		○						○
安 田 町		○						○
北 川 村		○						○
馬 路 村		○						○
芸 西 村		○				○		
本 山 町		○						○
大 豊 町	○							○
土 佐 町		○						○
大 川 村				○				○
い の 町		○					○	
仁 淀 川 町		○						○
中 土 佐 町		○					○	
佐 川 町		○						○
越 知 町		○						○
檮 原 町				○				○
日 高 村		○					○	
津 野 町		○						○
四 万 十 町		○					○	
大 月 町		○						○
三 原 村		○					○	
黒 潮 町		○					○	

中間処理				最終処分				市町村名
直営	委託	許可	無し	直営	委託	許可	無し	
21	10	1	3	3	13		18	合計
	○						○	高知市
	○				○			室戸市
○							○	安芸市
	○	○					○	南国市
○							○	土佐市
○							○	須崎市
○					○			宿毛市
○					○			土佐清水市
○					○			四万十市
	○				○			香南市
	○				○			香美市
○				○				東洋町
○					○			奈半利町
	○				○			田野町
○					○			安田町
○					○			北川村
	○				○			馬路村
	○						○	芸西村
○				○				本山町
			○				○	大豊町
○				○				土佐町
			○				○	大川村
○							○	いの町
○							○	仁淀川町
○							○	中土佐町
○							○	佐川町
○							○	越知町
			○				○	檜原町
○							○	日高村
	○						○	津野町
○					○			四万十町
	○						○	大月町
○							○	三原村
○					○			黒潮町

⑦資源ごみ（ペットボトル）

市 町 村 名	収 集 運 搬							
	生 活 系 ご み				事 業 系 ご み			
	直 営	委 託	許 可	無 し	直 営	委 託	許 可	無 し
合 計	4	30			2	3	11	18
高 知 市		○						○
室 戸 市		○				○		
安 芸 市	○						○	
南 国 市		○						○
土 佐 市		○						○
須 崎 市		○					○	
宿 毛 市		○					○	
土 佐 清 水 市		○					○	
四 万 十 市		○					○	
香 南 市		○					○	
香 美 市		○						○
東 洋 町	○				○			
奈 半 利 町	○				○			
田 野 町		○						○
安 田 町		○						○
北 川 村		○						○
馬 路 村		○						○
芸 西 村		○				○		
本 山 町		○						○
大 豊 町	○							○
土 佐 町		○						○
大 川 村		○				○		
い の 町		○					○	
仁 淀 川 町		○						○
中 土 佐 町		○					○	
佐 川 町		○						○
越 知 町		○						○
檜 原 町		○						○
日 高 村		○						○
津 野 町		○						○
四 万 十 町		○					○	
大 月 町		○						○
三 原 村		○					○	
黒 潮 町		○					○	

中間処理				最終処分				市町村名
直営	委託	許可	無し	直営	委託	許可	無し	
17	16	1	1	1	17		16	合計
	○						○	高知市
	○				○			室戸市
○							○	安芸市
	○	○					○	南国市
○							○	土佐市
○							○	須崎市
○					○			宿毛市
	○				○			土佐清水市
○					○			四万十市
	○				○			香南市
	○				○			香美市
○				○				東洋町
○					○			奈半利町
	○				○			田野町
○					○			安田町
○					○			北川村
	○				○			馬路村
○					○			芸西村
	○				○			本山町
	○				○			大豊町
	○				○			土佐町
	○						○	大川村
	○						○	いの町
○							○	仁淀川町
○							○	中土佐町
○							○	佐川町
○							○	越知町
			○				○	檜原町
	○						○	日高村
	○						○	津野町
○					○			四万十町
	○						○	大月町
○							○	三原村
○					○			黒潮町

⑧資源ごみ（容器包装プラスチック（白色トレイを除く））

市 町 村 名	収 集 運 搬							
	生 活 系 ご み				事 業 系 ご み			
	直 営	委 託	許 可	無 し	直 営	委 託	許 可	無 し
合 計	2	10		22	1		2	31
高 知 市	○							○
室 戸 市				○				○
安 芸 市				○				○
南 国 市		○						○
土 佐 市		○						○
須 崎 市				○				○
宿 毛 市				○				○
土 佐 清 水 市				○				○
四 万 十 市				○				○
香 南 市		○					○	
香 美 市		○						○
東 洋 町				○				○
奈 半 利 町	○				○			
田 野 町		○						○
安 田 町		○						○
北 川 村		○						○
馬 路 村		○						○
芸 西 村				○				○
本 山 町				○				○
大 豊 町				○				○
土 佐 町				○				○
大 川 村				○				○
い の 町		○					○	
仁 淀 川 町				○				○
中 土 佐 町				○				○
佐 川 町				○				○
越 知 町				○				○
檜 原 町				○				○
日 高 村		○						○
津 野 町				○				○
四 万 十 町				○				○
大 月 町				○				○
三 原 村				○				○
黒 潮 町				○				○

中間処理				最終処分				市町村名
直営	委託	許可	無し	直営	委託	許可	無し	
4	7	1	23		7		27	合計
	○						○	高知市
			○				○	室戸市
			○				○	安芸市
	○	○					○	南国市
○							○	土佐市
			○				○	須崎市
			○				○	宿毛市
			○				○	土佐清水市
			○				○	四万十市
	○				○			香南市
	○				○			香美市
			○				○	東洋町
○					○			奈半利町
	○				○			田野町
○					○			安田町
○					○			北川村
	○				○			馬路村
			○				○	芸西村
			○				○	本山町
			○				○	大豊町
			○				○	土佐町
			○				○	大川村
	○						○	いの町
			○				○	仁淀川町
			○				○	中土佐町
			○				○	佐川町
			○				○	越知町
			○				○	檜原町
			○				○	日高村
			○				○	津野町
			○				○	四万十町
			○				○	大月町
			○				○	三原村
			○				○	黒潮町

⑨資源ごみ（布）

市 町 村 名	収 集 運 搬							
	生 活 系 ご み				事 業 系 ご み			
	直 営	委 託	許 可	無 し	直 営	委 託	許 可	無 し
合 計	4	22	1	7	2	3	5	24
高 知 市		○						○
室 戸 市		○				○		
安 芸 市	○						○	
南 国 市		○						○
土 佐 市		○						○
須 崎 市		○					○	
宿 毛 市				○				○
土 佐 清 水 市				○				○
四 万 十 市		○						○
香 南 市		○						○
香 美 市		○						○
東 洋 町	○				○			
奈 半 利 町	○				○			
田 野 町		○						○
安 田 町	○							○
北 川 村		○						○
馬 路 村			○					○
芸 西 村		○				○		
本 山 町		○						○
大 豊 町		○						○
土 佐 町		○						○
大 川 村		○				○		
い の 町		○					○	
仁 淀 川 町		○						○
中 土 佐 町		○					○	
佐 川 町		○						○
越 知 町		○						○
檜 原 町				○				○
日 高 村		○						○
津 野 町				○				○
四 万 十 町		○					○	
大 月 町				○				○
三 原 村				○				○
黒 潮 町				○				○

中間処理				最終処分				市町村名
直営	委託	許可	無し	直営	委託	許可	無し	
8	15	1	10	1	11	1	21	合計
			○				○	高知市
	○				○			室戸市
○							○	安芸市
			○				○	南国市
○							○	土佐市
			○				○	須崎市
			○				○	宿毛市
			○				○	土佐清水市
	○						○	四万十市
	○				○			香南市
	○				○			香美市
○				○				東洋町
	○				○			奈半利町
	○				○			田野町
	○				○			安田町
	○				○			北川村
		○				○		馬路村
	○						○	芸西村
	○				○			本山町
	○				○			大豊町
	○				○			土佐町
	○						○	大川村
	○						○	いの町
○							○	仁淀川町
○							○	中土佐町
○							○	佐川町
○							○	越知町
			○				○	檜原町
	○						○	日高村
			○				○	津野町
○					○			四万十町
			○				○	大月町
			○				○	三原村
			○				○	黒潮町

⑩資源ごみ（その他）

市 町 村 名	収 集 運 搬							
	生 活 系 ご み				事 業 系 ご み			
	直 営	委 託	許 可	無 し	直 営	委 託	許 可	無 し
合 計	2	9		23	1	1	2	30
高 知 市				○				○
室 戸 市		○				○		
安 芸 市				○				○
南 国 市		○					○	
土 佐 市		○						○
須 崎 市				○				○
宿 毛 市				○				○
土 佐 清 水 市	○							○
四 万 十 市		○						○
香 南 市				○				○
香 美 市				○				○
東 洋 町	○				○			
奈 半 利 町				○				○
田 野 町		○						○
安 田 町				○				○
北 川 村				○				○
馬 路 村				○				○
芸 西 村		○						○
本 山 町				○				○
大 豊 町				○				○
土 佐 町				○				○
大 川 村				○				○
い の 町		○					○	
仁 淀 川 町				○				○
中 土 佐 町				○				○
佐 川 町				○				○
越 知 町				○				○
檜 原 町				○				○
日 高 村		○						○
津 野 町		○						○
四 万 十 町				○				○
大 月 町				○				○
三 原 村				○				○
黒 潮 町				○				○

中間処理				最終処分				市町村名
直営	委託	許可	無し	直営	委託	許可	無し	
3	7		24		7		27	合計
			○				○	高知市
	○				○			室戸市
			○				○	安芸市
	○				○			南国市
○							○	土佐市
			○				○	須崎市
			○				○	宿毛市
	○				○			土佐清水市
	○						○	四万十市
			○				○	香南市
			○				○	香美市
			○				○	東洋町
			○				○	奈半利町
	○				○			田野町
			○				○	安田町
○					○			北川村
			○				○	馬路村
			○				○	芸西村
			○				○	本山町
			○				○	大豊町
			○				○	土佐町
			○				○	大川村
○					○			いの町
			○				○	仁淀川町
			○				○	中土佐町
			○				○	佐川町
			○				○	越知町
			○				○	檜原町
	○						○	日高村
	○				○			津野町
			○				○	四万十町
			○				○	大月町
			○				○	三原村
			○				○	黒潮町

⑪その他

市 町 村 名	収 集 運 搬							
	生 活 系 ご み				事 業 系 ご み			
	直 営	委 託	許 可	無 し	直 営	委 託	許 可	無 し
合 計	4	9		21	2	1	3	28
高 知 市		○						○
室 戸 市		○						○
安 芸 市	○						○	
南 国 市				○				○
土 佐 市				○				○
須 崎 市				○				○
宿 毛 市				○				○
土 佐 清 水 市				○				○
四 万 十 市				○				○
香 南 市		○						○
香 美 市				○				○
東 洋 町				○				○
奈 半 利 町	○				○			
田 野 町		○						○
安 田 町	○							○
北 川 村				○				○
馬 路 村				○				○
芸 西 村				○				○
本 山 町				○				○
大 豊 町				○				○
土 佐 町				○				○
大 川 村		○				○		
い の 町				○				○
仁 淀 川 町				○				○
中 土 佐 町	○				○			
佐 川 町				○				○
越 知 町				○				○
檜 原 町				○				○
日 高 村		○						○
津 野 町				○				○
四 万 十 町				○				○
大 月 町		○						○
三 原 村		○					○	
黒 潮 町		○					○	

中間処理				最終処分				市町村名
直営	委託	許可	無し	直営	委託	許可	無し	
10	5		19	1	10		23	合計
	○				○			高知市
	○				○			室戸市
○							○	安芸市
			○				○	南国市
			○				○	土佐市
			○				○	須崎市
			○				○	宿毛市
			○				○	土佐清水市
○							○	四万十市
	○				○			香南市
			○				○	香美市
			○				○	東洋町
○					○			奈半利町
	○				○			田野町
○					○			安田町
○					○			北川村
			○				○	馬路村
			○				○	芸西村
			○				○	本山町
			○				○	大豊町
			○				○	土佐町
○				○				大川村
			○				○	いの町
			○				○	仁淀川町
○							○	中土佐町
			○				○	佐川町
			○				○	越知町
			○				○	檜原町
○							○	日高村
			○				○	津野町
			○				○	四万十町
	○				○			大月町
○					○			三原村
○					○			黒潮町

⑫粗大ごみ

市 町 村 名	収 集 運 搬							
	生 活 系 ご み				事 業 系 ご み			
	直 営	委 託	許 可	無 し	直 営	委 託	許 可	無 し
合 計	4	22	1	7	1	1	9	23
高 知 市	○							○
室 戸 市		○						○
安 芸 市	○						○	
南 国 市			○				○	
土 佐 市				○				○
須 崎 市				○				○
宿 毛 市		○					○	
土 佐 清 水 市		○					○	
四 万 十 市		○					○	
香 南 市		○						○
香 美 市				○				○
東 洋 町	○				○			
奈 半 利 町	○							○
田 野 町		○						○
安 田 町				○				○
北 川 村				○				○
馬 路 村		○						○
芸 西 村		○						○
本 山 町		○						○
大 豊 町				○				○
土 佐 町		○						○
大 川 村		○				○		
い の 町		○					○	
仁 淀 川 町		○						○
中 土 佐 町				○				○
佐 川 町		○						○
越 知 町		○						○
檜 原 町		○						○
日 高 村		○						○
津 野 町		○						○
四 万 十 町		○					○	
大 月 町		○						○
三 原 村		○					○	
黒 潮 町		○					○	

中間処理				最終処分				市町村名
直営	委託	許可	無し	直営	委託	許可	無し	
19	10		5	10	17		7	合計
○					○			高知市
	○			○				室戸市
○							○	安芸市
			○				○	南国市
○				○				土佐市
			○				○	須崎市
○					○			宿毛市
○					○			土佐清水市
○					○			四万十市
	○				○			香南市
	○				○			香美市
○				○				東洋町
○					○			奈半利町
	○				○			田野町
○					○			安田町
○					○			北川村
	○				○			馬路村
			○				○	芸西村
○				○				本山町
			○				○	大豊町
○				○				土佐町
○				○				大川村
	○				○			いの町
○				○				仁淀川町
			○				○	中土佐町
○				○				佐川町
○				○				越知町
	○				○			檮原町
	○				○			日高村
	○						○	津野町
○				○				四万十町
	○				○			大月町
○					○			三原村
○					○			黒潮町

### (3) ごみ収集の状況

#### ① 収集方法（生活系ごみ）

市町村名	分別数※	ごみ（粗大ごみを除く）						
		混合	可燃	不燃	資源			
					紙	金属	ガラス	ペットボトル
合計	—	8	28	18	34	34	32	34
高知市	19		○	○	○	○	○	○
室戸市	16	○			○	○	○	○
安芸市	13	○		○	○	○	○	○
南国市	9		○	○	○	○	○	○
土佐市	10		○	○	○	○	○	○
須崎市	13		○	○	○	○	○	○
宿毛市	11		○		○	○	○	○
土佐清水市	8	○			○	○	○	○
四万十市	22	○			○	○	○	○
香南市	16		○	○	○	○	○	○
香美市	10		○	○	○	○	○	○
東洋町	5	○			○	○	○	○
奈半利町	15		○		○	○	○	○
田野町	13		○	○	○	○	○	○
安田町	10		○		○	○	○	○
北川村	10		○	○	○	○	○	○
馬路村	11		○		○	○	○	○
芸西村	10		○		○	○	○	○
本山町	5		○		○	○	○	○
大豊町	5		○		○	○	○	○
土佐町	5		○		○	○	○	○
大川村	11		○	○	○	○		○
いの町	13		○	○	○	○	○	○
仁淀川町	11		○	○	○	○	○	○
中土佐町	15		○	○	○	○	○	○
佐川町	11		○	○	○	○	○	○
越知町	11		○	○	○	○	○	○
檮原町	6		○	○	○	○		○
日高村	10		○	○	○	○	○	○
津野町	15		○		○	○	○	○
四万十町	14		○		○	○	○	○
大月町	10	○	○	○	○	○	○	○
三原村	6	○	○		○	○	○	○
黒潮町	11	○			○	○	○	○

※分別数とは、本表のごみの区分に関わらず、排出者がごみを排出する際に分ける必要がある数（分別収集しているごみの種類）のことをいう。

			その他	粗大ごみ	市 町 村 名
プラスチック類	布	その他			
12	27	11	13	27	合 計
○	○		○	○	高 知 市
	○	○	○	○	室 戸 市
	○		○	○	安 芸 市
○	○	○		○	南 国 市
○	○	○			土 佐 市
	○				須 崎 市
				○	宿 毛 市
		○		○	土 佐 清 水 市
	○	○		○	四 万 十 市
○	○		○	○	香 南 市
○	○				香 美 市
	○	○		○	東 洋 町
○	○		○	○	奈 半 利 町
○	○	○	○	○	田 野 町
○	○		○		安 田 町
○	○				北 川 村
○	○			○	馬 路 村
	○	○		○	芸 西 村
	○			○	本 山 町
	○				大 豊 町
	○			○	土 佐 町
	○		○	○	大 川 村
○	○	○		○	い の 町
	○			○	仁 淀 川 町
	○		○		中 土 佐 町
	○			○	佐 川 町
	○			○	越 知 町
				○	禰 原 町
○	○	○	○	○	日 高 村
		○		○	津 野 町
	○			○	四 万 十 町
			○	○	大 月 町
			○	○	三 原 村
			○	○	黒 潮 町

②収集方法（事業系ごみ）

市 町 村 名	分別数※	ご み（粗 大 ご み を 除 く）						
		混合	可燃	不燃	資源			
					紙	金属	ガラス	ペットボトル
合 計	—	8	15	9	15	17	16	16
高 知 市	19		○					
室 戸 市	16	○			○	○	○	○
安 芸 市	13	○		○	○	○	○	○
南 国 市	9		○	○		○	○	
土 佐 市	10							
須 崎 市	13		○	○	○	○	○	○
宿 毛 市	11		○	○	○	○	○	○
土 佐 清 水 市	8	○			○	○	○	○
四 万 十 市	22	○			○			○
香 南 市	16		○			○	○	○
香 美 市	10		○					
東 洋 町	5	○			○	○	○	○
奈 半 利 町	15		○		○	○	○	○
田 野 町	13							
安 田 町	10							
北 川 村	10							
馬 路 村	11							
芸 西 村	10				○	○	○	○
本 山 町	5							
大 豊 町	5							
土 佐 町	5		○					
大 川 村	11		○	○	○	○		○
い の 町	13		○	○	○	○	○	○
仁 淀 川 町	11							
中 土 佐 町	15		○	○	○	○	○	○
佐 川 町	11							
越 知 町	11							
檜 原 町	6							
日 高 村	10		○	○		○	○	
津 野 町	15							
四 万 十 町	14		○		○	○	○	○
大 月 町	10	○	○	○				
三 原 村	6	○	○		○	○	○	○
黒 潮 町	11	○			○	○	○	○

※分別数とは、本表のごみの区分に関わらず、排出者がごみを排出する際に分ける必要がある数（分別収集しているごみの種類）のことをいう。

			その他	粗大ごみ	市 町 村 名
プラスチック類	布	その他			
3	10	4	6	11	合 計
					高 知 市
	○	○			室 戸 市
	○		○	○	安 芸 市
		○		○	南 国 市
					土 佐 市
	○				須 崎 市
				○	宿 毛 市
				○	土 佐 清 水 市
				○	四 万 十 市
○					香 南 市
					香 美 市
	○	○		○	東 洋 町
○	○		○		奈 半 利 町
					田 野 町
					安 田 町
					北 川 村
					馬 路 村
	○				芸 西 村
					本 山 町
					大 豊 町
					土 佐 町
	○		○	○	大 川 村
○	○	○		○	い の 町
					仁 淀 川 町
	○		○		中 土 佐 町
					佐 川 町
					越 知 町
					禰 原 町
					日 高 村
					津 野 町
	○			○	四 万 十 町
					大 月 町
			○	○	三 原 村
			○	○	黒 潮 町

## ③収集量

単位：t

市町村名	計画収集ごみ						直接搬入 ごみ	合計
	混合 ごみ	可燃 ごみ	不燃 ごみ	資源 ごみ	その他	粗大 ごみ		
合計	21,202	148,053	4,529	19,074	237	5,924	27,654	226,673
高知市		87,171	1,050	9,003	187	3,384	9,337	110,132
室戸市	2,870			420	11	266	439	4,006
安芸市	3,900		37	634			2,092	6,663
南国市		10,465	419	1,501		37	1,625	14,047
土佐市		4,066	481	580			3,511	8,638
須崎市		4,932	342	565			515	6,354
宿毛市		5,331	220	313		69	1,091	7,024
土佐清水市	4,215			209		142	67	4,633
四万十市	9,211			810		162	895	11,078
香南市		6,628	72	794	9	394	693	8,590
香美市		5,014	231	890			902	7,037
東洋町	680			46	8		71	805
奈半利町		747	24	45	2	1	287	1,106
田野町		593	18	79	1	32	449	1,172
安田町		572		57			110	739
北川村		253	6	19			20	298
馬路村		163		49			114	326
芸西村		942		183		66	255	1,446
本山町		586	31	102		23	300	1,042
大豊町		472	33	64		32	149	750
土佐町		630	37	103		30	347	1,147
大川村		61	4	16		6	8	95
いの町		3,971	344	902		527	233	5,977
仁淀川町		828	45	163		84	422	1,542
中土佐町		1,213	782	142			230	2,367
佐川町		2,369	83	282		212	1,157	4,103
越知町		981	25	143		75	725	1,949
禰原町		598		31		47	3	679
日高村		1,012	220	169	8		131	1,540
津野町		1,029		123	1	207		1,360
四万十町		3,547		486		5	1,060	5,098
大月町	4	1,132	25	54	10	21	107	1,353
三原村	322			9		17	40	388
黒潮町		2,747		88		85	269	3,189

## ④排出形態別ごみ量

単位：t

搬入量		自家 処理量	集 団 回 収 量
生活系	事業系		
162,340	64,333	65	140
72,329	37,803		
3,815	191		
5,239	1,424		
9,108	4,939	38	104
6,178	2,460		
4,257	2,097		
5,093	1,931		
3,561	1,072	16	
8,070	3,008		36
6,089	2,501	1	
5,808	1,229		
797	8	9	
889	217		
991	181		
739		1	
298			
220	106		
1,251	195		
844	198		
691	59		
917	230		
90	5		
4,943	1,034		
1,332	210		
2,003	364		
3,525	578		
1,588	361		
679			
1,257	283		
1,360			
4,108	990		
1,129	224		
330	58		
2,812	377		

#### (4) ごみ処理の状況

##### ①焼却処理

単位：t

市 町 村 名	直 接 焼 却 量	焼却施設以外の中間処理施設からの搬入量					合 計
		粗大ごみ 処理施設	資源化等 を行う施設	ごみ堆肥 化 施 設	ごみ燃料 化 施 設	その他の 施 設	
合 計	188,492	1,840	499			37	190,868
高 知 市	99,586		385				99,971
室 戸 市	3,524						3,524
安 芸 市	5,149	785					5,934
南 国 市	11,969					37	12,006
土 佐 市	6,991	494					7,485
須 崎 市							
宿 毛 市	6,244						6,244
土 佐 清 水 市	4,216	142	18				4,376
四 万 十 市	10,241						10,241
香 南 市	7,611						7,611
香 美 市	5,317						5,317
東 洋 町	748						748
奈 半 利 町	964		4				968
田 野 町	632						632
安 田 町	682						682
北 川 村	258						258
馬 路 村	277						277
芸 西 村	1,197	37					1,234
本 山 町	821						821
大 豊 町	569						569
土 佐 町	903						903
大 川 村	66						66
い の 町	4,204						4,204
仁 淀 川 町	1,140	60	6				1,206
中 土 佐 町							
佐 川 町	3,295	171	27				3,493
越 知 町	1,561	66	25				1,652
檮 原 町							
日 高 村	1,012	85					1,097
津 野 町							
四 万 十 町	4,578		34				4,612
大 月 町	1,263						1,263
三 原 村	379						379
黒 潮 町	3,095						3,095

②焼却以外の中間処理

単位：t

市 町 村 名	粗大ごみ 処理施設	資源化等 を行う施設	ごみ堆肥 化 施 設	ごみ燃料 化 施 設	その他の 施 設	合計
合 計	3,447	18,002		8,690	646	30,785
高 知 市		6,474				6,474
室 戸 市		463				463
安 芸 市	785	729				1,514
南 国 市		933			574	1,507
土 佐 市	921	726				1,647
須 崎 市		708		5,368		6,076
宿 毛 市		344				344
土 佐 清 水 市	142	215				357
四 万 十 市		837				837
香 南 市		537			72	609
香 美 市		1,367		309		1,676
東 洋 町		57				57
奈 半 利 町		72				72
田 野 町		54				54
安 田 町		11				11
北 川 村		12				12
馬 路 村		48				48
芸 西 村	66	183				249
本 山 町	123					123
大 豊 町	121					121
土 佐 町	145					145
大 川 村	15					15
い の 町		1,773				1,773
仁 淀 川 町	114	66				180
中 土 佐 町		984		1,383		2,367
佐 川 町	292	134				426
越 知 町	118	83				201
檮 原 町	47	14		601		662
日 高 村	351	177				528
津 野 町	207	1		1,029		1,237
四 万 十 町		926				926
大 月 町		65				65
三 原 村		9				9
黒 潮 町						



## ④資源化量

## ア. 直接資源化量

単位：t

市 町 村 名	紙類	金属類	ガラス類	ペットボトル	プラスチック類	布類	その他	合計
合 計	4,047	26	284	104	199	437	129	5,226
高 知 市	2,350					287		2,637
室 戸 市								
安 芸 市								
南 国 市	512					56		568
土 佐 市								
須 崎 市	250					28		278
宿 毛 市								
土 佐 清 水 市								
四 万 十 市								
香 南 市			123	56	191			370
香 美 市								
東 洋 町								
奈 半 利 町	49					7	10	66
田 野 町	38					8		46
安 田 町	22	5	9	4	6			46
北 川 村	18	2	4	2	2			28
馬 路 村							1	1
芸 西 村								
本 山 町	85			6		7		98
大 豊 町	52			3		5		60
土 佐 町	86			6		7		99
大 川 村	12			1		1		14
い の 町								
仁 淀 川 町	114		36			8	33	191
中 土 佐 町								
佐 川 町	192		59			16	56	323
越 知 町	98		33			7	29	167
檮 原 町		8		9				17
日 高 村								
津 野 町	81	11	20	11				123
四 万 十 町								
大 月 町								
三 原 村								
黒 潮 町	88			6				94

## イ. 中間処理後再生利用量

単位：t

市町村名	紙類	金属類	ガラス類	ペット ボトル	プラス チック 類	布類	溶融 スラグ	焼却灰 ・飛灰	固形化 燃料	その他	合計
合 計	3,340	4,690	2,608	651	3,437	589	4,553	11,655	5,610	1,917	39,050
高 知 市		2,208	1,400	152	1,919			9,570		783	16,032
室 戸 市	166	188	79	28		46	379	108			994
安 芸 市	312	126	36	50		39	676	193		117	1,549
南 国 市		229	190	68	338					13	838
土 佐 市	356	174	109	59	47	122				33	900
須 崎 市		118	103	49					3,013		3,283
宿 毛 市	221	27	64	31			666			229	1,238
土佐清水市	130	9	30	12			465	159		14	819
四 万 十 市	524	99	103	40		23	1,287	440		48	2,564
香 南 市	249	180			4	95				9	537
香 美 市	303	133	158	45	246	66			309	11	1,271
東 洋 町	20	29	10	3		6	84	24			176
奈 半 利 町		25	16	7	16		110	54			228
田 野 町			12	4	9		90	41			156
安 田 町		23					73	21			117
北 川 村							33	14		12	59
馬 路 村	26	9	9	2	5	3	46	13		1	114
芸 西 村	109	69	25	11		13	139	40		1	407
本 山 町		48									48
大 豊 町		52									52
土 佐 町		58									58
大 川 村		9									9
い の 町	463	136	93	17	650	89				9	1,457
仁 淀 川 町		71		11				101		3	186
中 土 佐 町	124	124	48		172	59			1,374	456	2,357
佐 川 町		122		17				286		4	429
越 知 町		61		9				135		2	207
檮 原 町									337	47	384
日 高 村	82	8	23	2	31	16				10	172
津 野 町		207							577	1	785
四 万 十 町	224	139	85	26		12		283		103	872
大 月 町	23	9	15	7			135	46		11	246
三 原 村	8			1			40	14			63
黒 潮 町							330	113			443



## エ. 合計

単位：t

市 町 村 名	紙類	金属類	ガラス類	ペットボトル	プラスチック類	布類	溶融スラグ	焼却灰・飛灰	固形化燃料	その他	合計
合 計	7,511	4,730	2,893	756	3,636	1,026	4,553	11,655	5,610	2,046	44,416
高 知 市	2,350	2,208	1,400	152	1,919	287		9,570		783	18,669
室 戸 市	166	188	79	28		46	379	108			994
安 芸 市	312	126	36	50		39	676	193		117	1,549
南 国 市	608	236	191	68	338	56				13	1,510
土 佐 市	356	174	109	59	47	122				33	900
須 崎 市	250	118	103	49		28			3,013		3,561
宿 毛 市	221	27	64	31			666			229	1,238
土 佐 清 水 市	130	9	30	12			465	159		14	819
四 万 十 市	552	106	103	41		23	1,287	440		48	2,600
香 南 市	249	180	123	56	195	95				9	907
香 美 市	303	133	158	45	246	66			309	11	1,271
東 洋 町	20	29	10	3		6	84	24			176
奈 半 利 町	49	25	16	7	16	7	110	54		10	294
田 野 町	38		12	4	9	8	90	41			202
安 田 町	22	28	9	4	6		73	21			163
北 川 村	18	2	4	2	2		33	14		12	87
馬 路 村	26	9	9	2	5	3	46	13		2	115
芸 西 村	109	69	25	11		13	139	40		1	407
本 山 町	85	48		6		7					146
大 豊 町	52	52		3		5					112
土 佐 町	86	58		6		7					157
大 川 村	12	9		1		1					23
い の 町	463	136	93	17	650	89				9	1,457
仁 淀 川 町	114	71	36	11		8		101		36	377
中 土 佐 町	124	124	48		172	59			1,374	456	2,357
佐 川 町	192	122	59	17		16		286		60	752
越 知 町	98	61	33	9		7		135		31	374
禰 原 町		8		9					337	47	401
日 高 村	82	8	23	2	31	16				10	172
津 野 町	81	218	20	11					577	1	908
四 万 十 町	224	139	85	26		12		283		103	872
大 月 町	23	9	15	7			135	46		11	246
三 原 村	8			1			40	14			63
黒 潮 町	88			6			330	113			537

(5) 一般廃棄物（ごみ）処理市町村指標

市町村名	総人口 (人)	計画 収集 人口 (人)	自家 処理 人口 (人)	総排出量 (t/年)					県民1人1日 あたりの 排出量 (g/日・人)	処 理 経 費 計 (千円)	県民1人 あたりの 年間の 処理経費 (円/年・人)
				収集量			集 団 回 収 量	合 計			
				計画収集	直接搬入	計					
合 計	676,053	675,964	89	199,019	27,654	226,673	140	226,813	917	9,087,417	13,444
高 知 市	316,984	316,984		100,795	9,337	110,132		110,132	949	2,879,976	9,086
室 戸 市	11,751	11,751		3,567	439	4,006		4,006	931	312,158	26,564
安 芸 市	15,964	15,964		4,571	2,092	6,663		6,663	1,140	426,872	26,740
南 国 市	46,151	46,144	7	12,422	1,625	14,047	104	14,151	838	442,181	9,583
土 佐 市	26,015	26,015		5,127	3,511	8,638		8,638	907	359,306	13,811
須 崎 市	19,894	19,894		5,839	515	6,354		6,354	873	502,593	25,264
宿 毛 市	18,884	18,884		5,933	1,091	7,024		7,024	1,016	345,334	18,287
土佐清水市	11,776	11,723	53	4,566	67	4,633		4,633	1,075	241,778	20,624
四 万 十 市	31,612	31,612		10,183	895	11,078	36	11,114	961	501,652	15,869
香 南 市	32,887	32,882	5	7,897	693	8,590		8,590	714	294,364	8,952
香 美 市	25,097	25,097		6,135	902	7,037		7,037	766	333,698	13,296
東 洋 町	2,142	2,121	21	734	71	805		805	1,027	77,893	36,725
奈 半 利 町	2,892	2,892		819	287	1,106		1,106	1,045	204,876	70,842
田 野 町	2,473	2,473		723	449	1,172		1,172	1,295	66,043	26,706
安 田 町	2,360	2,357	3	629	110	739		739	856	67,462	28,622
北 川 村	1,183	1,183		278	20	298		298	688	35,881	30,331
馬 路 村	774	774		212	114	326		326	1,151	36,294	46,891
芸 西 村	3,584	3,584		1,191	255	1,446		1,446	1,102	100,337	27,996
本 山 町	3,221	3,221		742	300	1,042		1,042	884	53,119	16,491
大 豊 町	3,146	3,146		601	149	750		750	651	72,052	22,903
土 佐 町	3,531	3,531		800	347	1,147		1,147	888	59,832	16,945
大 川 村	362	362		87	8	95		95	717	8,052	22,243
い の 町	21,271	21,271		5,744	233	5,977		5,977	768	358,661	16,862
仁 淀 川 町	4,685	4,685		1,120	422	1,542		1,542	899	81,366	17,367
中 土 佐 町	5,994	5,994		2,137	230	2,367		2,367	1,079	139,161	23,217
佐 川 町	12,080	12,080		2,946	1,157	4,103		4,103	928	92,420	7,651
越 知 町	4,963	4,963		1,224	725	1,949		1,949	1,073	26,542	5,348
禰 原 町	3,194	3,194		676	3	679		679	581	61,118	19,135
日 高 村	4,761	4,761		1,409	131	1,540		1,540	884	111,837	23,490
津 野 町	5,282	5,282		1,360		1,360		1,360	703	95,632	18,105
四 万 十 町	15,202	15,202		4,038	1,060	5,098		5,098	916	363,095	23,885
大 月 町	4,522	4,522		1,246	107	1,353		1,353	817	134,711	29,790
三 原 村	1,391	1,391		348	40	388		388	762	21,623	15,545
黒 潮 町	10,025	10,025		2,920	269	3,189		3,189	869	179,498	17,905

\*1人1日あたりの排出量＝総排出量/総人口/365日（閏年は366日）

\*1人1日あたりの処理経費＝処理経費計（市町村処理経費＋組合分担金）/計画収集人口

\*1人1日あたりの資源化量＝資源化量/計画収集人口/365日（閏年は366日）

\*リサイクル率＝資源化量/（市町村等処理量＋集団回収量）

ごみ処理量 (t/年)					ごみ処理率			資源化量 (t/年)				県民1人1日 あたりの 資源化量 (g/日・人)	リサ イク ル率			
市町村等処理量					自家 処理 量	集 団 回 収 量	合 計	直接 焼却 処理率	焼却 以外 の中 間 処理率	直接 埋立率	直接 資源化 量			中 間 処 理 後 再 生 利 用 量	集 団 回 収 量	合 計
直接焼却	焼却以外の 中間処理	直接埋立	直接 資源化	計												
188,492	30,785	2,361	5,226	226,864	65	140	227,069	83.1%	13.6%	1.0%	5,226	39,050	140	44,416	180	19.6
99,586	6,474	1,405	2,637	110,102			110,102	90.4%	5.9%	1.3%	2,637	16,032		18,669	161	17.0
3,524	463	20		4,007			4,007	87.9%	11.6%	0.5%		994		994	231	24.8
5,149	1,514			6,663			6,663	77.3%	22.7%			1,549		1,549	265	23.2
11,969	1,507	3	568	14,047	38	104	14,189	85.2%	10.7%	0.0%	568	838	104	1,510	89	10.7
6,991	1,647			8,638			8,638	80.9%	19.1%			900		900	95	10.4
	6,076		278	6,354			6,354		95.6%		278	3,283		3,561	489	56.0
6,244	344	436		7,024			7,024	88.9%	4.9%	6.2%		1,238		1,238	179	17.6
4,216	357	67		4,640	16		4,656	90.9%	7.7%	1.4%		819		819	191	17.7
10,241	837			11,078		36	11,114	92.4%	7.6%			2,564	36	2,600	225	23.4
7,611	609		370	8,590	1		8,591	88.6%	7.1%		370	537		907	75	10.6
5,317	1,676	44		7,037			7,037	75.6%	23.8%	0.6%		1,271		1,271	138	18.1
748	57			805	9		814	92.9%	7.1%			176		176	227	21.9
964	72	4	66	1,106			1,106	87.2%	6.5%	0.4%	66	228		294	278	26.6
632	54	247	46	979			979	64.6%	5.5%	25.2%	46	156		202	223	20.6
682	11		46	739	1		740	92.3%	1.5%		46	117		163	189	22.1
258	12		28	298			298	86.6%	4.0%		28	59		87	201	29.2
277	48		1	326			326	85.0%	14.7%		1	114		115	406	35.3
1,197	249			1,446			1,446	82.8%	17.2%			407		407	310	28.1
821	123		98	1,042			1,042	78.8%	11.8%		98	48		146	124	14.0
569	121		60	750			750	75.9%	16.1%		60	52		112	97	14.9
903	145		99	1,147			1,147	78.7%	12.6%		99	58		157	121	13.7
66	15		14	95			95	69.5%	15.8%		14	9		23	174	24.2
4,204	1,773			5,977			5,977	70.3%	29.7%			1,457		1,457	187	24.4
1,140	180	31	191	1,542			1,542	73.9%	11.7%	2.0%	191	186		377	220	24.4
	2,367			2,367			2,367		100.0%			2,357		2,357	1,074	99.6
3,295	426	59	323	4,103			4,103	80.3%	10.4%	1.4%	323	429		752	170	18.3
1,561	201	20	167	1,949			1,949	80.1%	10.3%	1.0%	167	207		374	206	19.2
	662		17	679			679		97.5%		17	384		401	343	59.1
1,012	528			1,540			1,540	65.7%	34.3%			172		172	99	11.2
	1,237		123	1,360			1,360		91.0%		123	785		908	470	66.8
4,578	926			5,504			5,504	83.2%	16.8%			872		872	157	15.8
1,263	65	25		1,353			1,353	93.3%	4.8%	1.8%		246		246	149	18.2
379	9			388			388	97.7%	2.3%			63		63	124	16.2
3,095			94	3,189			3,189	97.1%			94	443		537	146	16.8

## 2. し尿処理

### (1) 処理計画区域の状況

単位：人

市町村名	総人口	非水洗化人口			水洗化人口							水洗化率	
		計画収集人口	自家処理人口	小計	公共下水道人口	コミュニティプラント人口	集落排水施設等人口	浄化槽人口	浄化槽人口				小計
									単独	合併	その他		
合計	676,053	84,417	654	85,071	239,177	1,439	15,278	335,088	85,116	232,511	17,461	590,982	87.4%
高知市	316,984	17,773	278	18,051	178,742	1,439	3,120	115,632	54,953	48,757	11,922	298,933	94.3%
室戸市	11,751	2,267		2,267				9,484		4,881	4,603	9,484	80.7%
安芸市	15,964	5,042		5,042	3,587		523	6,812	599	6,213		10,922	68.4%
南国市	46,151	5,684	54	5,738	16,576		2,697	21,140	1,483	19,657		40,413	87.6%
土佐市	26,015	620		620			178	25,217	4,491	20,701	25	25,395	97.6%
須崎市	19,894	2,634		2,634	1,187		163	15,910	7,685	8,225		17,260	86.8%
宿毛市	18,884	2,588		2,588	2,644		415	13,237	4,354	8,883		16,296	86.3%
土佐清水市	11,776	911		911				10,865	2,414	8,451		10,865	92.3%
四万十市	31,612	2,557		2,557	7,681		543	20,831	1,190	19,641		29,055	91.9%
香南市	32,887	4,927	5	4,932	6,264		3,274	18,417	1,178	17,239		27,955	85.0%
香美市	25,097	10,245	293	10,538	9,485		97	4,977	231	4,746		14,559	58.0%
東洋町	2,142	338	21	359	1,213			570	239	291	40	1,783	83.2%
奈半利町	2,892	1,131		1,131			181	1,580		1,580		1,761	60.9%
田野町	2,473	148		148				2,325	636	1,689		2,325	94.0%
安田町	2,360	1,385	3	1,388				972	277	695		972	41.2%
北川村	1,183	427		427				756	13	743		756	63.9%
馬路村	774	166		166				608		608		608	78.6%
芸西村	3,584	786		786	2,540			258	12	246		2,798	78.1%
本山町	3,221	1,352		1,352				1,869	128	1,741		1,869	58.0%
大豊町	3,146	1,294		1,294				1,852	481	1,371		1,852	58.9%
土佐町	3,531	949		949	1,589		422	571		571		2,582	73.1%
大川村	362	92		92				270		255	15	270	74.6%
いの町	21,271	688		688	3,945		544	16,094	1,574	14,520		20,583	96.8%
仁淀川町	4,685	889		889			622	3,174		2,318	856	3,796	81.0%
中土佐町	5,994	2,493		2,493			582	2,919	191	2,728		3,501	58.4%
佐川町	12,080	3,796		3,796			409	7,875		7,875		8,284	68.6%
越知町	4,963	1,794		1,794	1,904			1,265	632	633		3,169	63.9%
檮原町	3,194	791		791	997		313	1,093		1,093		2,403	75.2%
日高村	4,761	646		646				4,115	1,219	2,896		4,115	86.4%
津野町	5,282	99		99				5,183		5,183		5,183	98.1%
四万十町	15,202	4,556		4,556	823			9,823	353	9,470		10,646	70.0%
大月町	4,522	1,184		1,184			146	3,192	191	3,001		3,338	73.8%
三原村	1,391	219		219			707	465	57	408		1,172	84.3%
黒潮町	10,025	3,946		3,946			342	5,737	535	5,202		6,079	60.6%

## (2) し尿収集の状況

### ① 生し尿

単位：kL

市 町 村 名	直営	委託	許可	合計	自家処理量
合 計		8,665	123,699	132,364	403
高 知 市			16,251	16,251	150
室 戸 市			6,041	6,041	
安 芸 市			5,611	5,611	
南 国 市			10,932	10,932	19
土 佐 市			4,879	4,879	
須 崎 市			3,661	3,661	
宿 毛 市			5,718	5,718	
土 佐 清 水 市			7,335	7,335	
四 万 十 市			8,142	8,142	
香 南 市			13,385	13,385	1
香 美 市			7,835	7,835	224
東 洋 町			191	191	6
奈 半 利 町			1,114	1,114	
田 野 町			1,073	1,073	
安 田 町			1,083	1,083	3
北 川 村			711	711	
馬 路 村			227	227	
芸 西 村		495		495	
本 山 町			1,977	1,977	
大 豊 町			1,583	1,583	
土 佐 町			706	706	
大 川 村			39	39	
い の 町			3,380	3,380	
仁 淀 川 町		1,691		1,691	
中 土 佐 町			3,175	3,175	
佐 川 町		4,781		4,781	
越 知 町		1,698		1,698	
檮 原 町			539	539	
日 高 村			1,489	1,489	
津 野 町			727	727	
四 万 十 町			8,184	8,184	
大 月 町			2,102	2,102	
三 原 村			405	405	
黒 潮 町			5,204	5,204	

②浄化槽汚泥

単位：KL

市 町 村 名	直営	委託	許可	合計	自家処理量
合 計		1,059	211,058	212,117	
高 知 市			78,596	78,596	
室 戸 市			4,992	4,992	
安 芸 市			3,006	3,006	
南 国 市			15,011	15,011	
土 佐 市			13,374	13,374	
須 崎 市			6,091	6,091	
宿 毛 市			6,476	6,476	
土 佐 清 水 市			2,747	2,747	
四 万 十 市			14,421	14,421	
香 南 市			19,140	19,140	
香 美 市			5,126	5,126	
東 洋 町			434	434	
奈 半 利 町			1,457	1,457	
田 野 町			1,324	1,324	
安 田 町			821	821	
北 川 村			470	470	
馬 路 村			456	456	
芸 西 村		235		235	
本 山 町			1,284	1,284	
大 豊 町			974	974	
土 佐 町			988	988	
大 川 村			178	178	
い の 町			7,080	7,080	
仁 淀 川 町			2,077	2,077	
中 土 佐 町			1,029	1,029	
佐 川 町			4,728	4,728	
越 知 町		824		824	
檮 原 町			618	618	
日 高 村			2,255	2,255	
津 野 町			2,557	2,557	
四 万 十 町			5,607	5,607	
大 月 町			1,325	1,325	
三 原 村			389	389	
黒 潮 町			6,027	6,027	

## ③合計

単位：KL

市 町 村 名	直営	委託	許可	合計	自家処理量
合 計		9,724	334,757	344,481	403
高 知 市			94,847	94,847	150
室 戸 市			11,033	11,033	
安 芸 市			8,617	8,617	
南 国 市			25,943	25,943	19
土 佐 市			18,253	18,253	
須 崎 市			9,752	9,752	
宿 毛 市			12,194	12,194	
土 佐 清 水 市			10,082	10,082	
四 万 十 市			22,563	22,563	
香 南 市			32,525	32,525	1
香 美 市			12,961	12,961	224
東 洋 町			625	625	6
奈 半 利 町			2,571	2,571	
田 野 町			2,397	2,397	
安 田 町			1,904	1,904	3
北 川 村			1,181	1,181	
馬 路 村			683	683	
芸 西 村		730		730	
本 山 町			3,261	3,261	
大 豊 町			2,557	2,557	
土 佐 町			1,694	1,694	
大 川 村			217	217	
い の 町			10,460	10,460	
仁 淀 川 町		1,691	2,077	3,768	
中 土 佐 町			4,204	4,204	
佐 川 町		4,781	4,728	9,509	
越 知 町		2,522		2,522	
檮 原 町			1,157	1,157	
日 高 村			3,744	3,744	
津 野 町			3,284	3,284	
四 万 十 町			13,791	13,791	
大 月 町			3,427	3,427	
三 原 村			794	794	
黒 潮 町			11,231	11,231	

### (3) し尿処理の状況

#### ① 生し尿

単位：KL

市 町 村 名	し尿処理 施設	ごみ堆肥 化施設	メタン化 施設	下水道 投入	農地還元	その他	合計	自家処理量
合 計	132,364						132,364	403
高 知 市	16,251						16,251	150
室 戸 市	6,041						6,041	
安 芸 市	5,611						5,611	
南 国 市	10,932						10,932	19
土 佐 市	4,879						4,879	
須 崎 市	3,661						3,661	
宿 毛 市	5,718						5,718	
土 佐 清 水 市	7,335						7,335	
四 万 十 市	8,142						8,142	
香 南 市	13,385						13,385	1
香 美 市	7,835						7,835	224
東 洋 町	191						191	6
奈 半 利 町	1,114						1,114	
田 野 町	1,073						1,073	
安 田 町	1,083						1,083	3
北 川 村	711						711	
馬 路 村	227						227	
芸 西 村	495						495	
本 山 町	1,977						1,977	
大 豊 町	1,583						1,583	
土 佐 町	706						706	
大 川 村	39						39	
い の 町	3,380						3,380	
仁 淀 川 町	1,691						1,691	
中 土 佐 町	3,175						3,175	
佐 川 町	4,781						4,781	
越 知 町	1,698						1,698	
檜 原 町	539						539	
日 高 村	1,489						1,489	
津 野 町	727						727	
四 万 十 町	8,184						8,184	
大 月 町	2,102						2,102	
三 原 村	405						405	
黒 潮 町	5,204						5,204	

②浄化槽汚泥

単位：KL

市 町 村 名	し尿処理 施設	ごみ堆肥 化施設	メタン化 施設	下水道 投 入	農地還元	その他	合計	自家処理量
合 計	212,117						212,117	
高 知 市	78,596						78,596	
室 戸 市	4,992						4,992	
安 芸 市	3,006						3,006	
南 国 市	15,011						15,011	
土 佐 市	13,374						13,374	
須 崎 市	6,091						6,091	
宿 毛 市	6,476						6,476	
土 佐 清 水 市	2,747						2,747	
四 万 十 市	14,421						14,421	
香 南 市	19,140						19,140	
香 美 市	5,126						5,126	
東 洋 町	434						434	
奈 半 利 町	1,457						1,457	
田 野 町	1,324						1,324	
安 田 町	821						821	
北 川 村	470						470	
馬 路 村	456						456	
芸 西 村	235						235	
本 山 町	1,284						1,284	
大 豊 町	974						974	
土 佐 町	988						988	
大 川 村	178						178	
い の 町	7,080						7,080	
仁 淀 川 町	2,077						2,077	
中 土 佐 町	1,029						1,029	
佐 川 町	4,728						4,728	
越 知 町	824						824	
檮 原 町	618						618	
日 高 村	2,255						2,255	
津 野 町	2,557						2,557	
四 万 十 町	5,607						5,607	
大 月 町	1,325						1,325	
三 原 村	389						389	
黒 潮 町	6,027						6,027	

## ③合計

単位：KL

市 町 村 名	し尿処理 施設	ごみ堆肥 化施設	メタン化 施設	下水道 投 入	農地還元	その他	合計	自家処理量
合 計	344,481						344,481	403
高 知 市	94,847						94,847	150
室 戸 市	11,033						11,033	
安 芸 市	8,617						8,617	
南 国 市	25,943						25,943	19
土 佐 市	18,253						18,253	
須 崎 市	9,752						9,752	
宿 毛 市	12,194						12,194	
土 佐 清 水 市	10,082						10,082	
四 万 十 市	22,563						22,563	
香 南 市	32,525						32,525	1
香 美 市	12,961						12,961	224
東 洋 町	625						625	6
奈 半 利 町	2,571						2,571	
田 野 町	2,397						2,397	
安 田 町	1,904						1,904	3
北 川 村	1,181						1,181	
馬 路 村	683						683	
芸 西 村	730						730	
本 山 町	3,261						3,261	
大 豊 町	2,557						2,557	
土 佐 町	1,694						1,694	
大 川 村	217						217	
い の 町	10,460						10,460	
仁 淀 川 町	3,768						3,768	
中 土 佐 町	4,204						4,204	
佐 川 町	9,509						9,509	
越 知 町	2,522						2,522	
檜 原 町	1,157						1,157	
日 高 村	3,744						3,744	
津 野 町	3,284						3,284	
四 万 十 町	13,791						13,791	
大 月 町	3,427						3,427	
三 原 村	794						794	
黒 潮 町	11,231						11,231	

3. 一般廃棄物処理事業経費  
 (1) 市町村廃棄物処理事業経費

①歳入

ア.ごみ

単位：千円

市町村名	特 定 財 源						一般財源	合計
	国庫 支出金	県支出金	地方債	使用料及 び手数料	その他	小計		
合 計			887,333	1,065,016	1,250,194	3,202,543	8,027,669	11,230,212
高 知 市			571,633	368,086	1,135,640	2,075,359	1,507,333	3,582,692
室 戸 市				32,706	17,737	50,443	261,715	312,158
安 芸 市				54,839	25,988	80,827	346,045	426,872
南 国 市				113,377		113,377	550,815	664,192
土 佐 市				21,002	14,405	35,407	352,437	387,844
須 崎 市				38,785	11,534	50,319	590,715	641,034
宿 毛 市			256,000	42,943	5,077	304,020	250,422	554,442
土佐清水市				16		16	381,875	381,891
四 万 十 市				78,675	2,290	80,965	842,916	923,881
香 南 市				77,186	4,648	81,834	212,530	294,364
香 美 市				53,068	8,272	61,340	273,028	334,368
東 洋 町				4,851		4,851	73,042	77,893
奈 半 利 町					201	201	205,544	205,745
田 野 町				6,072		6,072	59,971	66,043
安 田 町				6,507		6,507	65,713	72,220
北 川 村				2,635		2,635	33,246	35,881
馬 路 村				2,956		2,956	33,338	36,294
芸 西 村				4,003		4,003	96,334	100,337
本 山 町							53,119	53,119
大 豊 町				4,222	406	4,628	67,424	72,052
土 佐 町							59,832	59,832
大 川 村				796		796	7,256	8,052
い の 町				36,153	3,670	39,823	340,655	380,478
仁 淀 川 町							81,366	81,366
中 土 佐 町				11,368		11,368	127,808	139,176
佐 川 町				3		3	92,417	92,420
越 知 町							26,542	26,542
檮 原 町							61,124	61,124
日 高 村				7,642	1,211	8,853	102,984	111,837
津 野 町				13,695		13,695	81,937	95,632
四 万 十 町				47,788	16,079	63,867	339,261	403,128
大 月 町			59,700	11,000	3,036	73,736	122,261	195,997
三 原 村				1,635		1,635	49,532	51,167
黒 潮 町				23,007		23,007	277,132	300,139

## イ.し尿

単位：千円

市町村名	特 定 財 源						一般財源	合計
	国庫 支出金	県支出金	地方債	使用料及 び手数料	その他	小計		
合 計	9,110	6,608	107,836	106,548	247,668	477,770	1,975,772	2,453,542
高 知 市			75,336	140	233,644	309,120	106,960	416,080
室 戸 市	952	1,392		7,778	13,969	24,091	116,975	141,066
安 芸 市				16,371		16,371	103,834	120,205
南 国 市				14,009		14,009	245,932	259,941
土 佐 市							114,805	114,805
須 崎 市	2,402	1,201				3,603	53,813	57,416
宿 毛 市			32,500			32,500	63,693	96,193
土 佐 清 水 市				10,202		10,202	132,471	142,673
四 万 十 市				37,416	10	37,426	159,008	196,434
香 南 市							103,979	103,979
香 美 市	4,676	2,478		66		7,220	76,235	83,455
東 洋 町	110	221				331	14,248	14,579
奈 半 利 町							35,956	35,956
田 野 町							36,063	36,063
安 田 町							28,420	28,420
北 川 村							20,131	20,131
馬 路 村							14,038	14,038
芸 西 村				4,876		4,876	7,664	12,540
本 山 町							30,434	30,434
大 豊 町							23,756	23,756
土 佐 町							15,638	15,638
大 川 村							3,845	3,845
い の 町					40	40	84,288	84,328
仁 淀 川 町							9,497	9,497
中 土 佐 町	970	1,316				2,286	24,354	26,640
佐 川 町							18,130	18,130
越 知 町							9,631	9,631
檮 原 町							22,128	22,128
日 高 村							31,741	31,741
津 野 町				16		16	26,593	26,609
四 万 十 町				14,478		14,478	70,204	84,682
大 月 町					5	5	29,663	29,668
三 原 村				1,196		1,196	14,849	16,045
黒 潮 町							126,796	126,796

## ウ. 合計

単位：千円

市 町 村 名	特 定 財 源						一般財源	合計
	国 庫 支出金	県支出金	地方債	使用料及 び手数料	その他	小計		
合 計	9,110	6,608	995,169	1,171,564	1,497,862	3,680,313	10,003,441	13,683,754
高 知 市			646,969	368,226	1,369,284	2,384,479	1,614,293	3,998,772
室 戸 市	952	1,392		40,484	31,706	74,534	378,690	453,224
安 芸 市				71,210	25,988	97,198	449,879	547,077
南 国 市				127,386		127,386	796,747	924,133
土 佐 市				21,002	14,405	35,407	467,242	502,649
須 崎 市	2,402	1,201		38,785	11,534	53,922	644,528	698,450
宿 毛 市			288,500	42,943	5,077	336,520	314,115	650,635
土 佐 清 水 市				10,218		10,218	514,346	524,564
四 万 十 市				116,091	2,300	118,391	1,001,924	1,120,315
香 南 市				77,186	4,648	81,834	316,509	398,343
香 美 市	4,676	2,478		53,134	8,272	68,560	349,263	417,823
東 洋 町	110	221		4,851		5,182	87,290	92,472
奈 半 利 町					201	201	241,500	241,701
田 野 町				6,072		6,072	96,034	102,106
安 田 町				6,507		6,507	94,133	100,640
北 川 村				2,635		2,635	53,377	56,012
馬 路 村				2,956		2,956	47,376	50,332
芸 西 村				8,879		8,879	103,998	112,877
本 山 町							83,553	83,553
大 豊 町				4,222	406	4,628	91,180	95,808
土 佐 町							75,470	75,470
大 川 村				796		796	11,101	11,897
い の 町				36,153	3,710	39,863	424,943	464,806
仁 淀 川 町							90,863	90,863
中 土 佐 町	970	1,316		11,368		13,654	152,162	165,816
佐 川 町				3		3	110,547	110,550
越 知 町							36,173	36,173
檮 原 町							83,252	83,252
日 高 村				7,642	1,211	8,853	134,725	143,578
津 野 町				13,711		13,711	108,530	122,241
四 万 十 町				62,266	16,079	78,345	409,465	487,810
大 月 町			59,700	11,000	3,041	73,741	151,924	225,665
三 原 村				2,831		2,831	64,381	67,212
黒 潮 町				23,007		23,007	403,928	426,935

②歳出  
ア.ごみ

市町村名	建設・改良費						調査費	小計	(組合分担金)	人件費
	工事費									
	収集運搬施設	中間処理施設	最終処分場	その他						
合計	133,342	603,154	12,741				749,237	951,666	1,985,301	
高知市		576,424	10,933				587,357		1,541,189	
室戸市									11,996	
安芸市									70,786	
南国市									49,771	
土佐市		26,730	1,808				28,538		52,384	
須崎市	133,342						133,342		54,052	
宿毛市								209,108	33,686	
土佐清水市								139,057		
四万十市								392,030	22,964	
香南市										
香美市									22,342	
東洋町									20,633	
奈半利町									7,812	
田野町										
安田町									9,451	
北川村										
馬路村										
芸西村									6,016	
本山町										
大豊町									33,397	
土佐町										
大川村										
いの町									7,656	
仁淀川町										
中土佐町									12,065	
佐川町									6,400	
越知町										
橋原町									5,299	
日高村									6,298	
津野町									3,729	
四万十町									7,375	
大月町								61,286		
三原村								29,544		
黒潮町								120,641		

単位：千円

処理及び維持管理費											その他	合計※
処理費			車両等 購入費	委託費				調査 研究費	小計	(組合分担金)		
収集運搬費	中間処理費	最終処分費		収集運搬費	中間処理費	最終処分費	その他					
302,036	414,238	105,571	71,255	1,689,203	1,277,928	195,486	82,049	2,642	6,125,709	2,961,708	441,892	7,316,838
76,580	233,089	19,356	63,442	231,697	701,482	11,918		1,223	2,879,976		115,359	3,582,692
510	2,062	1,347		98,395	10,967		12,384		137,661	174,497		137,661
6,985	18,112		7,813	247	20,209		11,844		135,996	290,876		135,996
		21,902		90,551	43,345	64,470	16,004		286,043	156,138	222,011	508,054
53	12,157	6,172		80,086	2,287	3,162			156,301	203,005		184,839
6,019	2,842	11,560		124,038	28,575	28,841			255,927	246,666	5,099	394,368
791	48,099	24,496		32,542	1,522	34,873	595		176,604	168,730		176,604
196	19,272			103,000	5,525	247			128,240	113,538	1,056	129,296
	222			174,348					197,534	304,118	30,199	227,733
				85,805	87,991	1,358	3,241		178,395	115,969		178,395
35,343	212			154,428	26,023	1,048	4,804		244,200	89,498	670	244,870
4,223				5,418					30,274	47,619		30,274
145,957	86	146				154			154,155	50,721	869	155,024
				14,073	3,188	4,166			21,427	44,616		21,427
				14,013	413				23,877	43,585	4,758	28,635
	863			9,547	924		176		11,510	24,371		11,510
				6,738		1,968		1,419	10,125	26,169		10,125
				24,024	9,381				39,421	60,916		39,421
										53,119		
2,394				1,056					36,847	35,205		36,847
										59,832		
				2,432					2,432	5,620		2,432
3,653	513			130,852	33,636	8,789	7,020		192,119	166,542	21,817	213,936
				56,565					56,565	24,801		56,565
	53,300			3,069	874		265		69,573	69,588	15	69,588
				35,977					42,377	50,043		42,377
										26,542		
	23,409			1,348	384		116		30,556	30,562	6	30,562
				24,500	14,138	779			45,715	66,122		45,715
7,701				12,780			20,190		44,400	51,232		44,400
6,270				62,399	287,051				363,095		40,033	403,128
5,361		20,592		31,656	13	33,713			91,335	43,376		91,335
										21,623		
				77,619			5,410		83,029	96,469		83,029

※組合分担金については、合計に含まれていない。

イ.し尿

市町村名	建設・改良費						人件費	
	工事費				調査費	小計		(組合分担金)
	収集運搬施設	中間処理施設	最終処分場	その他				
合計		138,978				138,978	108,402	
高知市		75,336				75,336	68,802	
室戸市		48,209				48,209	5,141	
安芸市							6,735	
南国市							19,664	
土佐市								
須崎市								
宿毛市								
土佐清水市		15,433				15,433		
四万十市							1,916	
香南市								
香美市								
東洋町								
奈半利町								
田野町								
安田町								
北川村								
馬路村								
芸西村								
本山町								
大豊町								
土佐町								
大川村								
いの町								
仁淀川町								
中土佐町							3,356	
佐川町								
越知町								
橋原町							2,788	
日高村								
津野町								
四万十町								
大月町								
三原村								
黒潮町								

単位：千円

処 理 及 び 維 持 管 理 費											その他	合計※
処 理 費			車両等 購入費	委 託 費				調 査 研究費	小 計	(組 合 分 担 金)		
収集運搬費	中間処理費	最終処分費		収集運搬費	中間処理費	最終処分費	その他					
767	377,126	93,802		45,193	735,284	2,640	5,646	172	1,369,032	898,919	46,613	1,554,623
	134,864				117,485			172	321,323		19,421	416,080
	134				87,582				92,857			141,066
		93,802		19,668					120,205			120,205
	75,164				160,978		3,686		259,492		449	259,941
										114,805		
81									81	52,531	4,804	4,885
										96,193		
	440				122,300				122,740		4,500	142,673
	77,664				109,762				189,342		7,092	196,434
										103,979		
										76,021	7,434	7,434
				14,579					14,579			14,579
										35,956		
										36,063		
										28,420		
										20,131		
				43					43	13,995		43
				9,900		2,640			12,540			12,540
										30,434		
										23,756		
										15,638		
							1,840		1,840	2,005		1,840
40									40	84,288		40
										9,497		
	8,550				1,346		66		13,318	13,322		13,318
										18,130		
										9,631		
	7,101				1,118		54		11,061	11,064	3	11,064
										31,741		
				1,003					1,003	25,606		1,003
646					81,126				81,772		2,910	84,682
										29,668		
										16,045		
	73,209				53,587				126,796			126,796

※組合分担金については、合計に含まれていない。

## ウ.合計

市町村名	建設・改良費							人件費
	工事費				調査費	小計	(組合分担金)	
	収集運搬施設	中間処理施設	最終処分場	その他				
合計	133,342	742,132	12,741			888,215	951,666	2,093,703
高知市		651,760	10,933			662,693		1,609,991
室戸市		48,209				48,209		17,137
安芸市								77,521
南国市								69,435
土佐市		26,730	1,808			28,538		52,384
須崎市	133,342					133,342		54,052
宿毛市							209,108	33,686
土佐清水市		15,433				15,433	139,057	
四万十市							392,030	24,880
香南市								
香美市								22,342
東洋町								20,633
奈半利町								7,812
田野町								
安田町								9,451
北川村								
馬路村								
芸西村								6,016
本山町								
大豊町								33,397
土佐町								
大川村								
いの町								7,656
仁淀川町								
中土佐町								15,421
佐川町								6,400
越知町								
橋原町								8,087
日高村								6,298
津野町								3,729
四万十町								7,375
大月町							61,286	
三原村							29,544	
黒潮町							120,641	

単位：千円

処理及び維持管理費											その他	合計※
処理費			車両等 購入費	委託費				調査 研究費	小計	(組合分担金)		
収集運搬費	中間処理費	最終処分費		収集運搬費	中間処理費	最終処分費	その他					
302,803	791,364	199,373	71,255	1,734,396	2,013,212	198,126	87,695	2,814	7,494,741	3,860,627	488,505	8,871,461
76,580	367,953	19,356	63,442	231,697	818,967	11,918		1,395	3,201,299		134,780	3,998,772
510	2,196	1,347		98,395	98,549		12,384		230,518	174,497		278,727
6,985	18,112	93,802	7,813	19,915	20,209		11,844		256,201	290,876		256,201
	75,164	21,902		90,551	204,323	64,470	19,690		545,535	156,138	222,460	767,995
53	12,157	6,172		80,086	2,287	3,162			156,301	317,810		184,839
6,100	2,842	11,560		124,038	28,575	28,841			256,008	299,197	9,903	399,253
791	48,099	24,496		32,542	1,522	34,873	595		176,604	264,923		176,604
196	19,712			103,000	127,825	247			250,980	113,538	5,556	271,969
	77,886			174,348	109,762				386,876	304,118	37,291	424,167
				85,805	87,991	1,358	3,241		178,395	219,948		178,395
35,343	212			154,428	26,023	1,048	4,804		244,200	165,519	8,104	252,304
4,223				19,997					44,853	47,619		44,853
145,957	86	146				154			154,155	86,677	869	155,024
				14,073	3,188	4,166			21,427	80,679		21,427
				14,013	413				23,877	72,005	4,758	28,635
	863			9,547	924		176		11,510	44,502		11,510
				6,781		1,968		1,419	10,168	40,164		10,168
				33,924	9,381	2,640			51,961	60,916		51,961
										83,553		
2,394				1,056					36,847	58,961		36,847
										75,470		
				2,432			1,840		4,272	7,625		4,272
3,693	513			130,852	33,636	8,789	7,020		192,159	250,830	21,817	213,976
				56,565					56,565	34,298		56,565
	61,850			3,069	2,220		331		82,891	82,910	15	82,906
				35,977					42,377	68,173		42,377
										36,173		
	30,510			1,348	1,502		170		41,617	41,626	9	41,626
				24,500	14,138	779			45,715	97,863		45,715
7,701				13,783			20,190		45,403	76,838		45,403
6,916				62,399	368,177				444,867		42,943	487,810
5,361		20,592		31,656	13	33,713			91,335	73,044		91,335
										37,668		
	73,209			77,619	53,587		5,410		209,825	96,469		209,825

※組合分担金については、合計に含まれていない。

## (2) 事務組合廃棄物処理事業経費

### ①歳入

#### ア.ごみ

事務組合名	特 定 財 源				
	国庫 支出金	県支出金	地方債	使用料及 び手数料	(市町村分担金)
合 計			6,100	322,499	3,913,374
香南香美衛生組合					
仁淀川下流衛生事務組合					
高吾北広域町村事務組合			6,100	44,694	101,386
香南清掃組合				28,131	361,605
幡多広域市町村圏事務組合				101,253	1,680,733
幡多中央環境施設組合					18,787
高幡東部清掃組合				36,273	398,048
幡多西部消防組合					
嶺北広域行政事務組合				24,712	153,776
安芸広域市町村圏事務組合				51,000	756,336
中芸広域連合					7,034
高知中央西部焼却処理事務組合				36,436	435,669

単位：千円

その他	小計※	一般財源	合計※
1,342,625	1,671,224	369,625	2,040,849
11,990	62,784	12,014	74,798
	28,131	204,281	232,412
	101,253	58,145	159,398
5,921	5,921		5,921
521	36,794	466	37,260
13,143	37,855		37,855
1,230,415	1,281,415	94,548	1,375,963
4,676	4,676		4,676
75,959	112,395	171	112,566

※市町村分担金については、小計及び合計に含まれていない。

## イ.し尿

事務組合名	特 定 財 源				
	国庫 支出金	県支出金	地方債	使用料及 び手数料	(市町村分担金)
合 計	10,875			244,525	898,919
香南香美衛生組合				19,202	180,000
仁淀川下流衛生事務組合	10,875			64,329	230,834
高吾北広域町村事務組合				74,100	37,258
香南清掃組合					
幡多広域市町村圏事務組合					
幡多中央環境施設組合					
高幡東部清掃組合				39,063	102,523
幡多西部消防組合				23,000	141,906
嶺北広域行政事務組合				10,328	71,833
安芸広域市町村圏事務組合					
中芸広域連合				14,503	134,565
高知中央西部焼却処理事務組合					

単位：千円

その他	小計※	一般財源	合計※
5,225	260,625	56,629	317,254
1	19,203	5,585	24,788
3,179	78,383	26,061	104,444
	74,100	24,898	98,998
2,043	41,106	83	41,189
2	23,002		23,002
	10,328		10,328
	14,503	2	14,505

※市町村分担金については、小計及び合計に含まれていない。

## ウ. 合計

事務組合名	特 定 財 源				
	国庫 支出金	県支出金	地方債	使用料及 び手数料	(市町村分担金)
合 計	10,875		6,100	567,024	4,812,293
香南香美衛生組合				19,202	180,000
仁淀川下流衛生事務組合	10,875			64,329	230,834
高吾北広域町村事務組合			6,100	118,794	138,644
香南清掃組合				28,131	361,605
幡多広域市町村圏事務組合				101,253	1,680,733
幡多中央環境施設組合					18,787
高幡東部清掃組合				75,336	500,571
幡多西部消防組合				23,000	141,906
嶺北広域行政事務組合				35,040	225,609
安芸広域市町村圏事務組合				51,000	756,336
中芸広域連合				14,503	141,599
高知中央西部焼却処理事務組合				36,436	435,669

単位：千円

その他	小計※	一般財源	合計※
1,347,850	1,931,849	426,254	2,358,103
1	19,203	5,585	24,788
3,179	78,383	26,061	104,444
11,990	136,884	36,912	173,796
	28,131	204,281	232,412
	101,253	58,145	159,398
5,921	5,921		5,921
2,564	77,900	549	78,449
2	23,002		23,002
13,143	48,183		48,183
1,230,415	1,281,415	94,548	1,375,963
4,676	19,179	2	19,181
75,959	112,395	171	112,566

※市町村分担金については、小計及び合計に含まれていない。



単位：千円

処 理 及 び 維 持 管 理 費										その他	合計
処 理 費			車両等 購入費	委 託 費				調 査 研究費	小 計		
収集運搬費	中間処理費	最終処分費		収集運搬費	中間処理費	最終処分費	その他				
9,064	2,351,377	45,084		38,524	1,353,872	155,368	12,190		4,462,951	193,212	5,954,223
	47,228	1,958			11,503	23,213			149,327	6,579	176,184
	114,519				206,456	58,438			541,516	52,501	594,017
	1,300,226				409,384	73,717			1,840,131		1,840,131
	8,161								24,708		24,708
	286,327			16,487	4,694		1,423		373,745	61,563	435,308
9,064	68,966	43,126		22,037					191,631		191,631
	219,723				606,241				845,506	9,011	2,132,299
	3,094				7,816				11,710		11,710
	303,133				107,778		10,767		484,677	63,558	548,235

イ.し尿

事務組合名	建設・改良費						
	工事費				調査費	小計	人件費
	収集運搬費	中間処理施設	最終処分場	その他			
合計		20,064			39,897	59,961	200,036
香南香美衛生組合							42,397
仁淀川下流衛生事務組合					32,626	32,626	47,344
高吾北広域町村事務組合		14,146				14,146	37,726
香南清掃組合							
幡多広域市町村圏事務組合							
幡多中央環境施設組合							
高幡東部清掃組合							31,198
幡多西部消防組合		5,918			7,271	13,189	8,760
嶺北広域行政事務組合							14,006
安芸広域市町村圏事務組合							
中芸広域連合							18,605
高知中央西部焼却処理事務組合							





単位：千円

処 理 及 び 維 持 管 理 費											その他	合計
処 理 費			車両等 購入費	委 託 費				調 査 研究費	小 計			
収集運搬費	中間処理費	最終処分費		収集運搬費	中間処理費	最終処分費	その他					
9,064	2,862,906	45,084		93,351	1,494,638	155,368	143,266	680	5,501,865	310,510	7,170,396	
	159,680			2,710			1		204,788		204,788	
	141,825				40,132				229,301	73,351	335,278	
	68,216	1,958		52,117	11,503	23,213		680	260,838	17,178	312,440	
	114,519				206,456	58,438			541,516	52,501	594,017	
	1,300,226				409,384	73,717			1,840,131		1,840,131	
	8,161								24,708		24,708	
	365,805			16,487	17,203		2,033		497,540	81,480	579,020	
	89,774				39,754				138,288	13,431	164,908	
9,064	88,750	43,126		22,037	48,371				273,792		273,792	
	219,723				606,241				845,506	9,011	2,132,299	
	3,094				7,816		130,465		160,780		160,780	
	303,133				107,778		10,767		484,677	63,558	548,235	

#### 4. 一般廃棄物収集体制

##### (1) 廃棄物処理従事職員数

###### ① 市町村

市町村名	ごみ								し尿								合計										
	一般職			技能職					合計	一般職			技能職					合計	一般職			技能職					合計
	事務系	技術系	小計	収集運搬	中間処理	最終処分	その他	小計		合計	事務系	技術系	小計	収集運搬	中間処理	最終処分	その他		小計	合計	事務系	技術系	小計	収集運搬	中間処理	最終処分	
合計	103	43	146	188	40	5	3	236	382	17	6	23				3	3	26	120	49	169	188	40	5	6	239	408
高知市	24	42	66	162	21	4		187	253	3	5	8				2	2	10	27	47	74	162	21	4	2	189	263
室戸市	4		4					4	4	1		1						1	5		5						5
安芸市	4		4	6	8	1		15	19						1	1	1	4		4	6	8	1	1	16	20	
南国市	6		6				3	3	9	4		4						4	10		10				3	3	13
土佐市	2		2		10			10	12										2		2		10			10	12
須崎市	9		9						9										9		9						9
宿毛市	8		8						8										8		8						8
土佐清水市	3	1	4						4										3	1	4						4
四万十市	4		4						4	1		1						1	5		5						5
香南市	5		5						5	3	1	4						4	8	1	9						9
香美市	5		5						5										5		5						5
東洋町	1		1	4				4	5										1		1	4				4	5
奈半利町	1		1	4	1			5	6										1		1	4	1			5	6
田野町	1		1						1										1		1						1
安田町	1		1	2				2	3										1		1	2				2	3
北川村	1		1						1										1		1						1
馬路村	1		1						1										1		1						1
芸西村	1		1						1										1		1						1
本山町																											
大豊町	1		1	6				6	7										1		1	6				6	7
土佐町																											
大川村	2		2						2	2		2						2	4		4						4
いの町	1		1						1										1		1						1
仁淀川町	4		4						4										4		4						4
中土佐町	1		1						1	1		1						1	2		2						2
佐川町	2		2						2										2		2						2
越知町	1		1						1										1		1						1
禰原町	2		2						2										2		2						2
日高村	1		1						1										1		1						1
津野町	2		2	4				4	6										2		2	4				4	6
四万十町	1		1						1										1		1						1
大月町	1		1						1										1		1						1
三原村	1		1						1										1		1						1
黒潮町	2		2						2	2		2						2	4		4						4

②事務組合

事務組合名	ごみ								し尿									
	一般職			技能職					合計	一般職			技能職				合計	
	事務系	技術系	小計	収集運搬	中間処理	最終処分	その他	小計		事務系	技術系	小計	収集運搬	中間処理	最終処分	その他		小計
合計	19	7	26		52	1	5	58	84	16	10	26	2	6			8	34
香南香美衛生組合										3	5	8						8
仁淀川下流衛生事務組合										4	4	8						8
高吾北広域町村事務組合	2	1	3		8	1		9	12	6		6						6
香南清掃組合	3	2	5		17		3	20	25									
幡多広域市町村圏事務組合	3	2	5		7			7	12									
幡多中央環境施設組合	2		2		2			2	4									
高幡東部清掃組合	2		2		7			7	9	1		1		3			3	4
幡多西部消防組合										2		2						2
嶺北広域行政事務組合		1	1		5			5	6				2				2	2
安芸広域市町村圏事務組合	2	1	3						3									
中芸広域連合											1	1		3			3	4
高知中央西部焼却処理事務組合	5		5		6		2	8	13									

事務組合名	合計								
	一般職			技能職					合計
	事務系	技術系	小計	収集運搬	中間処理	最終処分	その他	小計	
合計	35	17	52	2	58	1	5	66	118
香南香美衛生組合	3	5	8						8
仁淀川下流衛生事務組合	4	4	8						8
高吾北広域町村事務組合	8	1	9		8	1		9	18
香南清掃組合	3	2	5		17		3	20	25
幡多広域市町村圏事務組合	3	2	5		7			7	12
幡多中央環境施設組合	2		2		2			2	4
高幡東部清掃組合	3		3		10			10	13
幡多西部消防組合	2		2						2
嶺北広域行政事務組合		1	1	2	5			7	8
安芸広域市町村圏事務組合	2	1	3						3
中芸広域連合		1	1		3			3	4
高知中央西部焼却処理事務組合	5		5		6		2	8	13

(2) 一般廃棄物処理事業者等（複数の事業所を持つ事業者は、主たる事務所を置く市町村に計上）

①市町村

市町村名	業者数				従業員数※				ごみ収集運搬機材（委託＋許可）						し尿収集運搬機材（委託＋許可）					
	ごみ 専 業	し 尿 専 業	兼 業	計	収 集 運 搬	中 間 処 理	最 終 処 分	計	収集車		運搬車		合計		バキューム車		運搬車		合計	
									(台)	(t)	(台)	(t)	(台)	(t)	(台)	(kL)	(台)	(kL)	(台)	(kL)
合 計	190	88	5	283	1,963	186	45	2,170	1,358	3,450	318	1,401	1,676	4,851	231	662	11	75	242	737
高 知 市	16	22	2	40	355	41	10	396	141	368			141	368	98	276			98	276
室 戸 市	2	2		4	40			40	12	25	103	503	115	528	7	15			7	15
安 芸 市	21	4		25	147	9		156							8	16			8	16
南 国 市	4	4		8	74	15	1	90	38	81	24	77	62	158	12	29			12	29
土 佐 市	4	4		8	84	14		98	18	30			18	30						
須 崎 市	3	2		5	46			46	15	34			15	34	4	8	1	11	5	19
宿 毛 市	22	4		26	123	11	3	137	168	482			168	482	16	44	3	8	19	52
土佐清水市	3	3	1	7	36	2		38	19	38			19	38	7	22			7	22
四 万 十 市	15	6		21	133	9		142	144	382			144	382	18	68			18	68
香 南 市	5	3		8	67	10		77	20	61	13	32	33	93						
香 美 市	3	3		6	31			31	54	150			54	150						
東 洋 町	2	1		3					5	4			5	4	1	2			1	2
奈 半 利 町		2		2	4	1		5												
田 野 町	3	1		4	16			16			7	18	7	18	3	13			3	13
安 田 町	2			2	5			5			2	1	2	1						
北 川 村	1			1	3			3	2	4			2	4						
馬 路 村	2			2	13			13	2	5	67	425	69	430						
芸 西 村	1	1		2	7			7	4	12	2	4	6	16	1	2	5	50	6	52
本 山 町	2	2		4	16			16												
大 豊 町									52	119			52	119						
土 佐 町	1	1		2																
大 川 村	1			1	1			1												
い の 町	10	3		13	120		23	143	80	229	8	42	88	271	4	13			4	13
仁 淀 川 町	12			12	125			125	72	185			72	185						
中 土 佐 町	8	2		10	73	22		95	80	166			80	166	3	9	2	6	5	15
佐 川 町	3		1	4	22	5		22	39	99			39	99						
越 知 町	8	2		10	51			51	74	211			74	211						
禰 原 町															4	22			4	22
日 高 村	3	2		5	14	9	8	22	8	14	12	24	20	38						
津 野 町	2	2		4	10			10	20	38			20	38	13	35			13	35
四 万 十 町	7	6	1	14	72			72	40	82			40	82	15	39			15	39
大 月 町	2	2		4	9	4		13	21	54	80	275	101	329	5	14			5	14
三 原 村		1		1	1			1	78	212			78	212	6	17			6	17
黒 潮 町	22	3		25	265	34		299	152	365			152	365	6	18			6	18

※複数の業務を兼務している場合、各従業員数と合計が合わないことがある。



### (3) 委託・許可件数

#### ①市町村

市 町 村 名	収集運搬				中間処理				最終処分				合 計				浄化槽清掃業
	ごみ		し尿		ごみ		し尿		ごみ		し尿		ごみ		し尿		
	委 託	許 可	委 託	許 可	委 託	許 可	委 託	許 可	委 託	許 可	委 託	許 可	委 託	許 可	委 託	許 可	
合 計	119	324	11	95	53	23	1		18	2	2		190	349	14	95	113
高 知 市	5	10		37	6	4			3		1		14	14	1	37	23
室 戸 市	2	10		2									2	10		2	2
安 芸 市		43		4		2								45		4	4
南 国 市	10	3		4	5	2			1	1			16	6		4	4
土 佐 市	2	2											2	2			
須 崎 市	3	4		1									3	4		1	8
宿 毛 市	3	32		7	3	3			1				7	35		7	4
土 佐 清 水 市	3	3		4		1							3	4		4	4
四 万 十 市	5	44		6		3							5	47		6	6
香 南 市	10	10		5	5	2			2				17	12		5	5
香 美 市	16	3			12				2				30	3			5
東 洋 町	1	2		1									1	2		1	1
奈 半 利 町		12												12			
田 野 町	1	2		1					1				2	2		1	
安 田 町	2												2				
北 川 村	1				1								2				
馬 路 村	5	6			1	3							6	9			
芸 西 村	5	17	2	2	2						1		7	17	3	2	9
本 山 町																	
大 豊 町	1	3											1	3			
土 佐 町																	
大 川 村	1												1				
い の 町	15	12	2		6				5	1			26	13	2		
仁 淀 川 町	3	14											3	14			
中 土 佐 町	4	15		2	7								11	15		2	9
佐 川 町	2												2				
越 知 町	3	15											3	15			
橋 原 町	5		4	2	2				2				9		4	2	4
日 高 村	3				1				1				5				
津 野 町	3			3	2								5			3	10
四 万 十 町	1	8		6			1						1	8	1	6	7
大 月 町	1	22		2									1	22		2	2
三 原 村	1	10		3									1	10		3	3
黒 潮 町	2	22	3	3		3							2	25	3	3	3



5. 一般廃棄物処理施設  
 (1) ごみ焼却施設 (8 施設)

令和6年3月末現在

種類 <sup>1)</sup>	地方公共団体名	施設名	管理体制	使用開始年度	処理能力 (t/日)	処理方式	炉型式	設置基数	処理対象物 <sup>2)</sup>	R5年度処理実績 (t/年度)
焼却	高知市	高知市清掃工場	直営	2001 (H13)	600	ストーカ式(可動)	全連続炉	3	可、粗、ごみ残渣、し尿残渣	101,276
焼却	四万十町	クリーンセンター銀河	委託	2002 (H14)	25	ストーカ式(可動)	バッチ炉	2	可、粗、し尿残渣	4,779
焼却	高吾北広域町村事務組合	高吾北清掃センター	直営	1993 (H5)	60	ストーカ式(可動)	全連続炉	2	可、粗、ごみ残渣、し尿残渣	6,351
焼却	香南清掃組合	香南清掃組合 まほろばクリーンセンター	直営	2017 (H29)	120	ストーカ式(可動)	全連続炉	2	可	25,434
熔融	幡多広域市町村圏事務組合	幡多クリーンセンター	委託	2002 (H14)	140	シャフト式	全連続炉	2	可、混、粗、不、ごみ残渣、し尿残渣、他	28,228
焼却	嶺北広域行政事務組合	嶺北広域清掃センター	直営	1996 (H8)	16	ストーカ式(可動)	バッチ炉	1	可	2,359
熔融	安芸広域市町村圏事務組合	安芸広域メルトセンター	委託	2005 (H17)	80	シャフト式	全連続炉	2	可、粗、ごみ残渣、し尿残渣	15,263
焼却	高知中央西部焼却処理事務組合	北原クリーンセンター	一部委託	2001 (H13)	120	ストーカ式(可動)	全連続炉	2	可、ごみ残渣	12,510
県合計					1,161					196,200

種類	地方公共団体名	施設名	余熱利用の状況	余熱利用量 (仕様値・公称値) (MJ)	余熱利用量 R5年度実績 (MJ)	発電能力 (kW)	総発電量 R5年度実績 (MWh)
焼却	高知市	高知市清掃工場	場内温水、場内蒸気、発電 (場内利用)、発電 (場外利用)	116,058,096	12,419,909	9,000	53,109
焼却	四万十町	クリーンセンター銀河	—	—	—	—	—
焼却	高吾北広域町村事務組合	高吾北清掃センター	場内温水	21,473	23,402	—	—
焼却	香南清掃組合	香南清掃組合 まほろばクリーンセンター	場内温水、発電 (場内利用)、場外温水	792,960	539,136	1,520	7,058
熔融	幡多広域市町村圏事務組合	幡多クリーンセンター	場内温水、発電 (場内利用)、発電 (場外利用)	72,423,633	72,423,633	1,890	7,541
焼却	嶺北広域行政事務組合	嶺北広域清掃センター	—	—	—	—	—
熔融	安芸広域市町村圏事務組合	安芸広域メルトセンター	場内温水、発電 (場内利用)	3,732,480	2,916,864	1,700	5,134
焼却	高知中央西部焼却処理事務組合	北原クリーンセンター	場内温水、場外温水	1,883	※	—	—
県合計				193,030,525	88,322,944	14,110	72,842

- 1) 種類 焼却…焼却施設、熔融…ガス化熔融・改質施設  
 2) 処理対象物 可…可燃ごみ、混…混合 (未分別) ごみ、粗…粗大ごみ、固…固形化燃料、不…不燃ごみ、資…資源ごみ  
 ごみ残渣…ごみ処理残渣、し尿残渣…し尿処理残渣、他…その他  
 ※ 北原クリーンセンターについて、場内温水や場外温水への余熱利用をしているが、測定はしていないため実績は不明

(2) 粗大ごみ処理施設（6施設）

令和6年3月末現在

種類 <sup>1)</sup>	地方公共団体名	施設名	管理体制	使用開始年度	処理能力(t/日)	処理対象物 <sup>2)</sup>	R5年度処理実績(t/年度)	備考
破	安芸市	安芸市一般廃棄物最終処分場	直営	1995 (H7)	4.8	粗、不	786	
併	土佐市	土佐市北原クリーンセンター粗大ごみ処理施設	直営	1998 (H10)	10	粗、不、資	934	
圧	土佐市	土佐市北原クリーンセンター粗大ごみ圧縮機	直営	1988 (S63)	3	粗、資	10	
併	高吾北広域町村事務組合	高吾北清掃センター粗大ごみ処理施設	直営	1993 (H5)	10	粗、不	524	
破	幡多広域市町村圏事務組合	幡多クリーンセンター	委託	2002 (H14)	5	粗	762	
併	嶺北広域行政事務組合	嶺北広域清掃センター粗大ゴミ処理工場	直営	1996 (H8)	6	粗、不、資	404	
県合計					38.8		3,420	

- 1) 種類 破…破砕施設、圧…圧縮施設、併…併用施設  
 2) 処理対象物 粗…粗大ごみ、不…不燃ごみ、混…混合（未分別）ごみ、可…可燃ごみ、資…資源ごみ、他…その他

(3) 粗大ごみ処理施設以外の資源化等を行う施設（13施設）

令和6年3月末現在

種類 <sup>1)</sup>	地方公共団体名	施設名	管理体制	使用開始年度	処理能力(t/日)	処理対象物 <sup>2)</sup>	R5年度処理実績(t/年度)	備考
圧、他	高知市	高知市菖蒲谷プラスチック減容工場	委託	1990 (H2)	27	ペ、プ	2,488	
選	安芸市	安芸市リサイクルプラザ	直営	2000 (H12)	18.2	紙、金、ガ、他資、 ペ、布、不、粗	681	
選、圧	須崎市	須崎市クリーンセンター横浪	一部委託	2004 (H16)	6.2	金、ガ、ペ、プ、 可、不	708	
選、圧	宿毛市	宿毛市不燃物処理施設	委託	1982 (S57)	20	金	27	
選、圧	土佐清水市	土佐清水市リサイクルセンター	直営	1999 (H11)	4	金、ガ	58	
選	四万十市	西土佐ごみ処理場	委託	1975 (S50)	9	紙、金、ガ、他資、 ペ、布、粗	103	
選	奈半利町	奈半利町クリーンセンター不燃物処理施設	直営	1988 (S63)	16	可	54	
選、圧	中土佐町	中土佐町ストックヤード施設	委託	2003 (H15)	2	紙、金、ガ、他資、 ペ、布	143	
選、圧	四万十町	クリーンセンター銀河	委託	2002 (H14)	6	紙、金、ガ、ペ、 布、可、粗	546	
選、圧	高吾北広域町村事務組合	高吾北清掃センター資源ごみ選別施設	直営	1995 (H7)	10	紙、金、ガ、ペ、 布、不、他	283	
圧	幡多広域市町村圏事務組合	幡多クリーンセンターリサイクルプラザ	直営	2003 (H15)	19	紙、他資、ペ	1,133	
選、圧	室戸市	佐喜浜リサイクルセンター	委託	1983 (S58)	5	紙、金、ガ、ペ、布	519	
固	高幡東部清掃組合	ごみ固形燃料化施設	直営	2002 (H14)	53	可、生	8,381	
県合計					195.4		15,124	

- 1) 種類 選…選別、圧…圧縮・梱包、堆…堆肥化、固…固形燃料化、他…その他  
 2) 処理対象物 紙…紙類、金…金属類、ガ…ガラス類、他資…その他資源ごみ、ペ…ペットボトル、プ…プラスチック、布…布類、  
 枝…剪定枝、可…可燃ごみ、不…不燃ごみ、粗…粗大ごみ、尿…し尿、家生…家庭系生ごみ、事生…事業系生ごみ、  
 生…生ごみ(厨芥類)、泥…汚泥、他…その他

(4)最終処分場（23施設：うち埋立終了4施設及び休止4施設）

令和6年3月末現在

埋立場所	地方公共団体名	施設名	埋立物 <sup>1)</sup>							埋立開始年度	埋立終了年度	埋立地面積(m <sup>2</sup> )	全体容積(m <sup>3</sup> )	R5年度埋立容量(m <sup>3</sup> /年度)	残余容量(m <sup>3</sup> )	備考		
			焼却主灰	焼却飛灰	スラグ	溶融飛灰	資源ごみ	不燃ごみ	破碎ごみ								粗大ごみ	その他
山間	高知市	高知市三里最終処分場							○		○	1985 (S60)	2043 (R25)	63,300	698,000	2,982	116,206	
山間	安芸市	安芸市一般廃棄物最終処分場	○						○	○		1995 (H7)	2015 (H27)	12,500	48,000	0	18,577	休止
山間	南国市	南国市一般廃棄物最終処分場	○						○	○		2002 (H14)	2016 (H28)	16,300	83,000	1,840	43,140	
山間	土佐市	土佐市一般廃棄物最終処分場	○	○					○	○		1994 (H6)	2027 (R9)	15,000	122,000	1,380	74,084	
山間	須崎市	須崎市廃棄物埋立処分場	○						○	○		2004 (H16)	2018 (H30)	11,000	91,000	951	45,144	
山間	宿毛市	宿毛市環境管理センター							○	○		1996 (H8)	2053 (R35)	13,700	115,000	434	44,780	
山間	宿毛市	宿毛市母島不燃物処理場							○			1990 (H2)	2010 (H22)	760	1,700	0	400	休止
山間	土佐清水市	土佐清水市不燃物処理センター							○	○	○	1989 (H1)	2030 (R12)	13,600	114,707	219	16,264	
山間	香美市	香美市立一般廃棄物処理場							○	○		1970 (S45)	2019 (R1)	9,000	54,000	0	14,343	休止
山間	奈半利町	奈半利町茄子谷廃棄物処分場							○			1990 (H2)	2050 (R32)	4,500	20,528	12	5,140	
山間	田野町	田野町築地不燃物処理場							○	○		2001 (H13)	2020 (R2)	960	7,000	123	3,416	
山間	安田町	安田町不燃物埋立処分地							○			1980 (S55)	2017 (H29)	8,462	90,000	0	81,253	休止
山間	馬路村	馬路村処分場	○	○					○	○		1988 (S63)	1998 (H10)	3,225	32,250	0	21,832	埋立終了
平地	いの町	いの町八田廃棄物処分場								○		1975 (S50)	2001 (H13)	5,000	12,500	0	3,509	埋立終了
山間	中土佐町	中土佐町七浦不燃物埋立処理場							○			1995 (H7)	2010 (H22)	4,600	24,000	24	3,307	
山間	中土佐町	中土佐町褥ノ川不燃物埋立処理場							○			1987 (S62)	2010 (H22)	800	5,600	0	570	
山間	佐川町	佐川町大田川埋立地									○	1974 (S49)	1999 (H11)	2,526	12,000	0	0	埋立終了
平地	津野町	津野町最終処分場							○	○		1976 (S51)	1998 (H10)	3,239	12,000	0	0	埋立終了
平地	四万十町	クリーンセンター銀河	○	○						○		2002 (H14)	2021 (R3)	2,100	12,700	252	1,734	
山間	大月町	大月町環境クリーンセンター	○	○	○				○	○		1998 (H10)	2028 (R10)	7,000	21,000	232	2,705	
山間	高吾北広域町村事務組合	高吾北広域町村事務組合 高吾北処理センター	○	○						○		2002 (H14)	2020 (R2)	2,400	19,000	0	1,352	
山間	室戸市	室津埋立地							○			1996 (H8)	2025 (R7)	4,700	19,800	9	1,469	
山間	嶺北広域行政事務組合	嶺北広域一般廃棄物最終処分場	○	○						○	○	2001 (H13)	2023 (R5)	3,200	16,000	234	2,777	
県合計														207,872	1,631,785	8,692	502,002	

1) 埋立物 焼却主灰…焼却残渣（主灰）、焼却飛灰…焼却残渣（飛灰）、スラグ…溶融スラグ、破碎ごみ…破碎ごみ・処理残渣  
※略称を使用した埋立物のみ記載

## (5) し尿処理施設 (15施設)

令和6年3月末現在

地方公共団体名	施設名	管理体制	使用開始年度	処理能力 (kL/日)	処理方式 <sup>1)</sup>						R5年度処理実績 (kL/年度)	
					汚水処理		汚泥処理		資源化処理			
高知市	高知市東部環境センター	一部委託	1984 (S59)	390	標脱		脱水			堆肥化		102,576
安芸市	安芸市汚泥再生処理センター清浄苑	委託	2004 (H16)	30	高負荷	膜分離	脱水	乾燥	焼却	堆肥化		8,617
南国市	南国市環境センター	委託	1996 (H8)	70	高負荷		脱水	乾燥	焼却			25,943
土佐清水市	土佐清水市衛生センター	委託	2002 (H14)	31	高負荷	膜分離	脱水	乾燥	その他	堆肥化		10,082
四万十市	衛生センター中村	委託	1984 (S59)	62	標脱		脱水					19,959
四万十市	クリーンセンター西土佐	委託	2003 (H15)	9	高負荷		脱水					2,915
四万十町	汚泥再生処理施設 若井グリーンセンター	委託	2013 (H25)	44	高負荷	膜分離	脱水	乾燥	その他	堆肥化		13,791
黒潮町	黒潮町衛生センター	一部委託	1998 (H10)	40	膜分離		脱水					11,429
香南香美衛生組合	香南香美衛生組合衛生センター	直営	1988 (S63)	100	標脱		脱水	乾燥	焼却	堆肥化		32,525
仁淀川下流衛生事務組合	衛生センター	直営	1999 (H11)	120	標脱		脱水			堆肥化		32,456
高吾北広域町村事務組合	高吾北広域町村事務組合 高吾北衛生センター	直営	1966 (S41)	47	嫌気	好気	脱水			堆肥化	メタン発酵	15,799
高幡東部清掃組合	汚泥再生処理センターきらら	直営	2016 (H28)	64	高負荷	膜分離	脱水			堆肥化		18,402
室戸市	室戸清浄園	委託	2015 (H27)	35	好希釈		脱水	焼却				11,658
幡多西部消防組合	幡多衛生処理センター	一部委託	2006 (H18)	62	標脱		脱水			助燃剤製造		16,416
中芸広域連合	中芸広域連合衛生センター	直営	1996 (H8)	25	高負荷	膜分離	脱水	乾燥	焼却			8,736
県合計				1,129								331,304

1) 処理方式 高負荷・高負荷脱窒素処理方式、標脱・標準脱窒素処理方式（旧低二段）、好希釈・好気性処理のうち希釈ばっき・活性汚泥処理方式  
嫌気・嫌気性消化・活性汚泥処理方式、好気・好気性消化・活性汚泥処理方式、好二段・好気性処理のうち二段活性汚泥処理方式  
膜分離・膜分離処理方式、その他・その他の処理方式

## (6) コミュニティプラント (1施設)

令和6年3月末現在

地方公共団体名	施設名	管理体制	使用開始年度	処理能力 (m <sup>3</sup> /日)	処理方式	R5年度処理実績 (kL/年度)
高知市	高知市春野町平和団地下水道汚水処理施設	委託	1978 (S53)	860	長時間ばっ気	156,375

## 6. 浄化槽

### (1) 処理法識別浄化槽設置基数

①旧構造基準のもの

令和6年3月末現在

保健所	市町村名	単独処理浄化槽				合併処理浄化槽				合計
		腐敗型	ばっ気型	その他	小計	散水ろ床	活性汚泥	その他	小計	
安芸	室戸市	13	236	141	390			1	1	391
	東洋町		13	7	20					20
	安芸市	44	173	1	218		22	30	52	270
	奈半利町	1	17	46	64					64
	田野町	1	32	17	50					50
	安田町	4	51	25	80					80
	北川村	2	8	5	15					15
	馬路村	1	3	1	5					5
	芸西村		6	2	8		1		1	9
	小計	66	539	245	850		23	31	54	904
中央東	南国市	48	120		168		4	22	26	194
	香南市	25	187		212		2	11	13	225
	香美市	13	55		68		3	7	10	78
	本山町	16	35	9	60					60
	大豊町	11	20		31			1	1	32
	大川村	1			1					1
	土佐町									
小計	114	417	9	540		9	41	50	590	
高知市	高知市	343	1,520	8	1,871		40		40	1,911
	小計	343	1,520	8	1,871		40		40	1,911
中央西	土佐市	129	263	9	401		1	80	81	482
	いの町	55	157		212		2	20	22	234
	佐川町	31	60	1	92		2	5	7	99
	越知町	15	70		85					85
	仁淀川町	16	44		60		4		4	64
	日高村	5	49		54		1	9	10	64
	小計	251	643	10	904		10	114	124	1,028
須崎	須崎市	49	416		465		1	53	54	519
	中土佐町	9	57	2	68			1	1	69
	橋原町		2		2			2	2	4
	津野町	4	11	35	50			2	2	52
	四万十町	27	122	1	150		3	3	6	156
小計	89	608	38	735		4	61	65	800	
幡多	四万十市	69	282	2	353		2	8	10	363
	宿毛市	57	118		175		6		6	181
	黒潮町	16	46	2	64		1	2	3	67
	大月町	8	13	1	22			2	2	24
	三原村	1	1		2					2
	土佐清水市	48	473	5	526		4	13	17	543
	小計	199	933	10	1,142		13	25	38	1,180
合計	1,062	4,660	320	6,042		99	272	371	6,413	

②新構造基準のもの

令和6年3月末現在

保健所	市町村名	単独処理浄化槽					合併処理浄化槽												合計						
		分離ばっ気	分散ばっ気	水床	その他	小計	分離ばっ気	接触ばっ気	散水ろ床	長時間ばっ気	標準汚濁性	接触ばっ気・砂ろ過	凝集分離	接触ばっ気・活性炭	凝集・活性炭	硝化液循環	3次処理脱窒・脱磷	大臣認定型		窒素・磷同時除去型	BOD除去型	その他	小計		
安芸	安芸市	589	248		128	965	63	411			30								639	519	1			1,144	2,109
	東洋町	82	78		30	190	8	88			6								81	62				183	373
	安芸町	229	98		72	399	260	437			8								925	458				1,630	2,029
	奈半利町	108	21		35	164	20	192			14								206	175				432	596
安芸	田野町	80	22		22	124	4	181			4								283	243				485	609
	安田町	142	21		9	172	15	96			2								135	108				248	420
	北川村	12	1		13	3	75	3	2		2								81	53				164	177
	馬路村	17	2		1	20	19	100			5								81	59				205	225
中央	芸西村	27	3		1	31	5	56			2								79	73				142	173
	小計	1,286	494		298	2,078	410	1,636			3	73							2,510	1,750	1			4,633	6,711
	南国市	1,030	122		6	1,158	138	1,016			80								3,458	2,260	12	222		4,925	6,083
	香南市	479	128		1	607	104	2,188			76								2,962	1,958	7	179		5,516	6,123
中央	香美市	272	49		1	322	18	575			23								1,195	701	2	105		1,919	2,241
	本山市	71	8		6	85	22	195			6								342	218	1	1		568	655
	大豊町	124	24		1	148	13	163			9								295	199	1	27		507	655
	大川村	9	1		1	10	4	27			2								57	35		1		91	101
東	土佐町	23	7		3	30	7	159			3								109	109				278	308
	小計	2,008	339		13	2,360	306	4,323			3	196							8,418	5,480	1	23		13,804	16,164
	高知市	19,098	1,689		20,787	250	4,811			1	253								9,823	9,823				15,172	35,959
	小計	19,098	1,689		20,787	250	4,811			1	253								9,823	9,823				15,172	35,959
中央	土佐市	1,273	199		22	1,494	65	1,060			52								3,087	1,800				352	4,619
	いの町	647	95		742	58	802			22									1,735	910		134		2,755	3,497
	佐川町	333	39		1	373	26	811			23								1,382	759		71		2,315	2,688
	越前町	176	29		3	205	3	109			5								233	99		17		367	572
西	仁淀川町	135	29		164	28	239			24									462	197				16	769
	日高村	205	40		245	13	319			15									644	367		70		1,061	1,306
	小計	2,769	431		23	3,223	193	3,340			1	141							7,543	4,132		1		11,886	15,109
	須崎市	1,556	187		53	1,796	42	474			68								1,832	945		1	399	2,819	4,615
須崎	中土佐町	186	12		198	16	411			13									645	366		1		9	1,096
	樫原町	21	4		25	16	123			4									368	265		1	8	519	544
	津野町	88	40		20	158	23	412			23								1,081	699				1,539	1,697
	小計	332	22		1	355	56	660			35								1,769	1,148		35		2,555	2,910
幡	四万十市	2,193	265		74	2,532	153	2,080			143								5,695	3,423		3		8,528	11,060
	宿毛市	1,144	171		4	1,320	92	1,357			71								2,976	1,990	18	1	187	4,687	6,007
	黒潮町	1,094	161		1	1,256	68	601			53								1,618	690		3		2,352	3,608
	大月町	153	35		3	191	34	546			20								903	626			47	1,551	1,742
多	三原村	140	19		1	160	8	312			7								375	221				26	728
	土佐清水市	35	3		38	4	49			2									1,425	763			4	130	168
	小計	704	112		2	818	34	432			29								7,368	4,343		18	61	1,983	2,801
	合計	3,270	501		1	3,783	240	3,297			182								41,357	28,951	20	31		11,431	15,214
合計	30,624	3,719		1	34,763	1,552	19,487			8	988							41,357	28,951	20	31		65,454	100,217	

## (2)人槽区分別浄化槽設置基数

①旧構造

令和6年3月末現在

保健所	市町村名	20以下		21～100		101～200		201～300		301～500		501以上		合計	うち 新設 基数
		単独	合併	単独	合併	単独	合併	単独	合併	単独	合併	単独	合併		
安芸	室戸市	265	1	109		10		3		3				391	
	東洋町	13		7										20	
	安芸市	164	34	54	18									270	
	奈半利町	59		4		1								64	
	田野町	34		13		3								50	
	安田町	70		9		1								80	
	北川村	9		5		1								15	
	馬路村	2		3										5	
	芸西村	4		3		1	1							9	
	小計	620	35	207	18	17	1	3		3				904	
中央東	南国市	121	20	41	2	3		1		2	3		1	194	
	香南市	172	11	36		4			2					225	
	香美市	54	7	11		2	1	1			2			78	
	本山町	29		27		4								60	
	大豊町	22	1	9										32	
	大川村	1												1	
	土佐町														
	小計	399	39	124	2	13	1	2	2	2	5		1	590	
高知市	高知市	1,650	10	199	4	13	11	5	5	4	4		6	1,911	
	小計	1,650	10	199	4	13	11	5	5	4	4		6	1,911	
中央西	土佐市	345	77	41	4	10		5						482	
	いの町	164	20	42	1	3		2		1			1	234	
	佐川町	69	5	18	1	4			1	1				99	
	越知町	68		15		1		1						85	
	仁淀川町	49		9	1		3	2						64	
	日高村	46	9	6		2			1					64	
	小計	741	111	131	7	20	3	10	2	2			1	1,028	
須崎	須崎市	375	49	76	4	10		1	1	3				519	
	中土佐町	55	1	12		1								69	
	梶原町	2	2											4	
	津野町	39	1	10		1	1							52	
	四万十町	105	2	39	2	3	1	2		1	1			156	
	小計	576	55	137	6	15	2	3	1	4	1			800	
幡多	四万十市	258	8	88		2		4	2	1				363	
	宿毛市	68		88	2	15		3	3	1	1			181	
	黒潮町	35	2	22		4		3	1					67	
	大月町	13	2	6		2				1				24	
	三原村	2												2	
	土佐清水市	416	12	102	1	4		3	4	1				543	
	小計	792	24	306	3	27		13	10	4	1			1,180	
合計	4,778	274	1,104	40	105	18	36	20	19	11		8	6,413		

②新構造

令和6年3月末現在

保健所	市町村名	20以下		21~100		101~200		201~300		301~500		501以上		合計	うち 新設 基数
		単独	合併	単独	合併	単独	合併	単独	合併	単独	合併	単独	合併		
安芸	室戸市	871	1,013	90	107	1	13	3	3		6		2	2,109	16
	東洋町	176	169	14	11		2				1			373	2
	安芸市	325	1,558	73	62	1	6		3				1	2,029	37
	奈半利町	140	381	21	40	3	6		2		3			596	11
	田野町	110	459	13	21	1	2		2				1	609	10
	安田町	163	225	8	21	1			2					420	4
	北川村	11	145	2	12		4		3					177	5
	馬路村	18	183	2	21						1			225	3
	芸西村	25	134	4	7	2							1	173	
	小計	1,839	4,267	227	302	9	33	3	15		11		5	6,711	88
中央東	南国市	1,041	4,555	116	267	1	53		24		12		14	6,083	163
	香南市	550	5,212	53	237	1	30		13	2	11	1	13	6,123	123
	香美市	288	1,834	34	69		7		4		4		1	2,241	27
	本山町	58	531	26	30	1	4		1		1		1	653	10
	大豊町	127	472	21	28		2		2		1		2	655	8
	大川村	7	82	2	7	1	1		1					101	1
	土佐町	29	267	1	6		1		2		2			308	6
	小計	2,100	12,953	253	644	4	98		47	2	31	1	31	16,164	338
高知市	高知市	19,631	14,064	1,145	851	9	139	2	48		29		41	35,959	295
	小計	19,631	14,064	1,145	851	9	139	2	48		29		41	35,959	295
中央西	土佐市	1,381	4,318	113	248		27		17		6		3	6,113	100
	いの町	660	2,620	82	112		12		2		4		5	3,497	45
	佐川町	323	2,207	50	87		10		7		1		3	2,688	56
	越知町	191	353	13	8	1	4				2			572	7
	仁淀川町	147	687	17	67		8		6		1			933	9
	日高村	224	1,012	21	37		8		1		3			1,306	32
	小計	2,926	11,197	296	559	1	69		33		17		11	15,109	249
須崎	須崎市	1,621	2,566	173	201	1	23	1	12		8		9	4,615	37
	中土佐町	175	1,049	23	33		6		4		2		2	1,294	15
	梶原町	20	506	5	9		2				2			544	17
	津野町	134	1,483	24	46		6		3		1			1,697	30
	四万十町	272	2,391	81	127	1	20	1	8		8		1	2,910	66
	小計	2,222	7,995	306	416	2	57	2	27		21		12	11,060	165
幡多	四万十市	1,148	4,345	171	297	1	25		9		2		9	6,007	93
	宿毛市	1,060	1,838	192	470		21	3	5		9	1	9	3,608	46
	黒潮町	159	1,449	31	81	1	12		5		2		2	1,742	36
	大月町	139	695	21	28		1		3				1	888	13
	三原村	38	124		4						1		1	168	2
	土佐清水市	721	1,838	94	115	3	13		4		6		7	2,801	24
	小計	3,265	10,289	509	995	5	72	3	26		20	1	29	15,214	214
合計		31,983	60,765	2,736	3,767	30	468	10	196	2	129	2	129	100,217	1,349

(3) 建築用途別浄化槽（201人槽以上）設置基数

令和6年3月末現在

保健所	市町村名	集会場 施設	住宅施設		宿泊 施設	医療 施設	店舗	娯楽 施設	駐車場	学校 施設	事務所	作業所	その他	合計
			大家又 は設置 者 管理	入居者 管理										
安芸	室戸市	2			4	5	2	2		1	3		1	20
	東洋町										1			1
	安芸市		3		1									4
	奈半利町				1	2	1			1				5
	田野町				1	1							1	3
	安田町						1	1						2
	北川村	1											2	3
	馬路村				1									1
	芸西村							1						1
	小計	3	3		8	8	4	4		2	4		4	40
中央東	南国市	2	7		3	7	10	1	2	7	7	5	6	57
	香南市	3	4		5	5	8	2		4	2	2	7	42
	香美市	2	3		1	1		1		1	1		2	12
	本山町				1	1							1	3
	大豊町	1				1			1		1		1	5
	大川村												1	1
	土佐町												4	4
	小計	8	14		10	15	18	4	3	12	11	7	22	124
高知市	高知市	9	29		6	27	25	6		19	5	2	16	144
	小計	9	29		6	27	25	6		19	5	2	16	144
中央西	土佐市	2	1		4	5	9	2		5	2	1		31
	いの町	1	2		2	2	5			1	1		1	15
	佐川町	2	2			2	4			2	1			13
	越知町	1				2								3
	仁淀川町	1	1		1	1	2				2		1	9
	日高村	1	1				1	2						5
	小計	8	7		7	12	21	4		8	6	1	2	76
須崎	須崎市	3	5		5	5	7	2	1	5		1	1	35
	中土佐町	1	1		1	1	1						3	8
	椿原町												2	2
	津野町	1			1						2			4
	四万十町	3	1			5	1	3	1	2	2	2	2	22
	小計	8	7		7	11	9	5	2	7	4	3	8	71
幡多	四万十市	1	2		5	3	6	4		1			5	27
	宿毛市	1	4		5	8	6	5		2	1		3	35
	黒潮町	2			3	1		1		2	2		2	13
	大月町				1	1	1				1		1	5
	三原村												2	2
	土佐清水市	4	1		7	6	1	1		2	1		2	25
小計	8	7		21	19	14	11		7	5		15	107	
合計	44	67		59	92	91	34	5	55	35	13	67	562	



## 7. 市町村一般廃棄物・浄化槽担当課室一覧

令和7年3月現在

市町村名	担当課名	郵便番号	住所	電話番号	FAX
高知市	新エネルギー・環境政策課（一廃）	780-8571	高知市本町5丁目1-45	088-823-9209	088-823-9553
	環境保全課（浄化槽）			088-823-9471	088-823-2057
室戸市	市民課	781-7185	室戸市浮津25-1	0887-22-5126	0887-22-1120
安芸市	環境課	784-8501	安芸市土居82-1	0887-35-1023	0887-35-1026
南国市	環境課	783-8501	南国市大埴甲2301	088-880-6557	088-863-1167
土佐市	北原クリーンセンター（一廃）	781-1111	土佐市北地2290	088-852-7610	088-852-1970
	都市環境課（浄化槽）	781-1192	土佐市高岡町甲2017-1	088-852-7647	088-852-7671
須崎市	環境未来課	785-8601	須崎市山手町1-7	0889-42-5891	0889-42-5391
宿毛市	環境課	788-8686	宿毛市希望ヶ丘1番地	0880-62-1252	0880-62-1273
土佐清水市	市民課（一廃）	787-0392	土佐清水市天神町11-2	0880-82-1214	0880-82-1292
	まちづくり対策課（浄化槽）			0880-82-1255	0880-82-1135
四万十市	環境生活課（一廃）	787-8501	四万十市中村大橋通4-10	0880-34-6126	0880-34-7466
	上下水道課（浄化槽）			0880-34-6129	0880-34-0381
香南市	環境対策課（一廃）	781-5292	香南市野市町西野2706	0887-57-8508	0887-56-0576
	上下水道課（浄化槽）			0887-57-8512	0887-56-5313
香美市	環境課	782-8501	香美市土佐山田町宝町1-2-1	0887-53-1063	0887-53-3051
東洋町	住民課	781-7414	安芸郡東洋町生見758-3	0887-29-3394	0887-29-3813
奈半利町	住民福祉課	781-6402	安芸郡奈半利町乙1659-1	0887-38-4012	0887-38-7788
田野町	産業建設課	781-6410	安芸郡田野町1828-5	0887-38-2812	0887-38-2044
安田町	町民生活課	781-6421	安芸郡安田町安田1850	0887-38-6712	0887-38-6780
北川村	住民課	781-6441	安芸郡北川村野友甲1530	0887-32-1214	0887-32-1234
馬路村	健康福祉課	781-6201	安芸郡馬路村馬路443	0887-44-2112	0887-44-2779
芸西村	土木環境課	781-5792	安芸郡芸西村和食甲1262	0887-33-2155	0887-33-4035
本山町	住民生活課（一廃）	781-3692	長岡郡本山町本山636	0887-76-2115	0887-70-1102
	建設課（浄化槽）			0887-76-3916	0887-76-3593
大豊町	住民生活課（一廃）	789-0392	長岡郡大豊町津家1626	0887-72-0450	0887-72-0474
	住民生活課（浄化槽）			0887-72-0452	0887-72-0474
土佐町	健康福祉課（一廃）	781-3492	土佐郡土佐町土居206	0887-82-0442	0887-70-1312
	建設課（浄化槽）	781-3492	土佐郡土佐町土居194	0887-82-0400	0887-70-1333
大川村	保健福祉課	781-3703	土佐郡大川村小松27-1	0887-84-2211	0887-84-2328
いの町	環境課（一廃）	781-2192	吾川郡いの町1700-1	088-893-1160	088-892-1212
	上下水道課（浄化槽）			088-893-1161	088-893-0177
仁淀川町	町民課	781-1592	吾川郡仁淀川町大崎200	0889-35-1088	0889-20-2116
中土佐町	町民環境課	789-1301	高岡郡中土佐町久礼6663-1	0889-52-2215	0889-52-2013
佐川町	住民課	789-1292	高岡郡佐川町甲1650-2	0889-22-7706	0889-22-4950
越知町	環境水道課	781-1301	高岡郡越知町越知甲1970	0889-26-1114	0889-26-0600
梶原町	環境整備課	785-0695	高岡郡梶原町梶原1444-1	0889-65-1251	0889-40-2010
日高村	産業環境課	781-2194	高岡郡日高村本郷61-1	0889-24-4647	0889-24-4793
津野町	産業課（一廃）	785-0201	高岡郡津野町永野471-1	0889-55-2021	0889-55-2022
	建設課（浄化槽）	785-0595	高岡郡津野町力石2870	0889-62-2314	0889-62-2384
四万十町	環境水道課	786-8501	高岡郡四万十町琴平町16-17	0880-22-3119	0880-22-5040
大月町	建設環境課	788-0302	幡多郡大月町弘見2230	0880-73-1114	0880-73-1577
三原村	住民課	787-0892	幡多郡三原村来栖野346	0880-46-2111	0880-46-2114
黒潮町	環境政策室	789-1992	幡多郡黒潮町入野5893	0880-43-2119	0880-43-2676

8. 廃棄物関係一部事務組合一覧

令和7年3月現在

組 合 名	住 所	電話番号 (FAX番号)	設立年月日	構成市町村名	区分	備 考
中芸広域連合	〒781-6425 安芸郡安田町大字東島2017	0887-38-4077 (0887-32-1091)	H10.7.1	奈半利町、田野町、安田町、北川村、馬路村	し尿	衛生センター 安芸郡田野町204-7 0887-38-2514
安芸広域市町村圏事務組合	〒784-0045 安芸市伊尾木4034-1	0887-32-0322 (0887-32-0323)	H2.7.1	室戸市、安芸市、東洋町、奈半利町、田野町、安田町、北川村、馬路村、芸西村	ごみ	安芸広域メルトセンター 事務局に同じ
香南香美衛生組合	〒781-5231 香南市野市町深淵808	0887-56-0141 (0887-56-0192)	S37.7.11	香南市、香美市	し尿	衛生センター 事務局に同じ
香南清掃組合	〒783-0023 南国市廿枝1455	088-863-1177 (088-863-7861)	S45.6.27	南国市、香南市、香美市	ごみ	まほろばクリーンセンター・事務局に同じ
嶺北広域行政事務組合	〒781-3601 長岡郡本山町本山995	0887-76-3535 (0887-76-2181)	S54.4.1	本山町、大豊町、土佐町、大川村	ごみ	清掃センター 長岡郡本山町木能津1691 0887-76-3532
仁淀川下流衛生事務組合	〒781-1101 土佐市高岡町甲1460-1	088-852-0783 (088-852-0797)	S39.3.2	土佐市、いの町、日高村	し尿	衛生センター 事務局に同じ
高知中央西部焼却処理事務組合	〒781-1111 土佐市北地2290	088-852-7610 (088-852-1970)	H13.2.13	土佐市、いの町、日高村	ごみ	北原クリーンセンター 事務局に同じ
高吾北広域町村事務組合	〒781-1301 高岡郡越知町越知甲2129-7	0889-22-3111 (0889-22-0909)	S39.1.23	佐川町、越知町、仁淀川町	ごみ し尿	清掃センター 衛生センター 高岡郡佐川町丙2827 0889-22-3111 高岡郡越知町越知甲41 0889-26-0305
高幡東部清掃組合	〒789-1301 高岡郡中土佐町久礼5966	0889-52-3538 (0889-52-3612)	S46.11.16	須崎市、中土佐町、橋原町、津野町	ごみ	ごみ固形燃料化施設 事務局に同じ
幡多中央環境施設組合	〒787-0151 四万十市竹島2932-3	0880-33-1504 (0880-33-1509)	S46.8.11	四万十市、黒潮町	し尿 ごみ	汚泥再生処理センター 幡多中央環境センター 事務局に同じ
幡多広域市町村圏事務組合	〒787-0151 四万十市上ノ土居1544	0880-31-2600 (0880-31-2626)	H10.4.1	四万十市、宿毛市、土佐清水市、大月町、三原村、黒潮町	ごみ	幡多クリーンセンター 事務局に同じ
幡多西部消防組合	〒788-0052 宿毛市和田1412番地1	0880-63-2030 (0880-63-3396)	S50.11.19	宿毛市、大月町、三原村	し尿	幡西衛生処理センター 宿毛市和田1543-1 0880-63-5123