

高知県一般廃棄物処理事業の概況

(平成14年度)

高知県文化環境部廃棄物対策課

土木部下水道課

目 次

1	平成14年度一般廃棄物処理事業の概要	1
2	ごみ処理	
(1)	概 要	3
(2)	排出状況	4
(3)	収集状況	5
(4)	処理状況	6
(5)	資源化の状況	7
(6)	処理経費	8
(7)	ごみ処理施設の状況	10
3	し尿処理	
(1)	概 要	11
(2)	排出状況	12
(3)	収集状況	13
(4)	処理状況	13
(5)	処理経費	15
(6)	し尿処理施設の状況	15
4	ごみ・し尿収集処理体制	
(1)	市町村等の収集体制	16
(2)	市町村等の従事職員数	16
(3)	一般廃棄物処理業者の状況	17
5	浄化槽	
(1)	概 要	18
(2)	浄化槽の設置基数	18
(3)	合併処理浄化槽の設置促進	20
資 料 編		
1	ごみ処理	
(1)	計画処理区域の状況	23
(2)	ごみ処理の概要	24
(3)	ごみ収集の状況	46
(4)	ごみ処理の状況	52
(5)	一般廃棄物（ごみ）処理市町村指標	59
2	し尿処理	
(1)	計画処理区域の状況	60
(2)	し尿収集の状況	61
(3)	し尿処理の状況	64

3	一般廃棄物処理事業経費	
(1)	市町村廃棄物処理事業経費	67
	(歳入・歳出)	
(2)	事務組合廃棄物処理事業経費	76
	(歳入・歳出)	
4	一般廃棄物収集体制	
(1)	廃棄物処理事業従事職員	88
	(市町村・事務組合)	
(2)	一般廃棄物処理事業等	90
(3)	許可・委託件数	91
	(市町村・事務組合)	
5	一般廃棄物処理施設	
(1)	焼却施設	93
(2)	粗大ごみ処理施設	94
(3)	粗大ごみ処理施設以外の資源化等を行う施設	94
(4)	最終処分場	95
(5)	し尿処理施設	96
(6)	コミュニティプラント	96
6	浄化槽	
(1)	処理方式別浄化槽設置基数	97
	(旧構造・新構造)	
(2)	人槽区分別浄化槽設置基数	99
	(旧構造・新構造)	
(3)	建築用途別浄化槽(201人槽以上)設置基数	101
(4)	合併処理浄化槽設置整備事業状況	102
7	市町村一般廃棄物・浄化槽担当課室一覧	103
8	廃棄物関係一部事務組合一覧	104

1 平成14年度一般廃棄物処理事業の概要

(1) 一般廃棄物処理事業の概要

平成14年度に県内市町村及び一部事務組合（以下、「市町村等」という。）で処理された一般廃棄物は、ごみが約31万8千t、し尿が約40万klであった。この処理のために使われた費用の総額は約238億円であった。

今後、ごみの減量化、多様化するごみ質への対応及び処理施設の確保が課題となってくる。

(2) ごみ処理の概要

ごみの排出量は、近年、若干の増加傾向を示していたが、平成14年度は前年度に比べ1万3千t減少した。

排出されたごみは、その大半が市町村等の直営及び委託を受けた業者により収集されているが、近年はやや委託業者による収集が増加してきている。市町村等と委託業者との適正な役割分担による体制の確立が必要となっている。

収集されたごみのほとんどは焼却や破碎・圧縮などの中間処理のあと埋立処分されているが、平成14年度には埋立処分されたごみ量が大きく減少している。これはごみの容量を圧縮するなど積極的に中間処理を行うようになったためであると思われる。

ただし、埋立処分を行っている最終処分場の残余容量も減少してきているため、今後、廃棄物処理計画のなかで排出・収集段階からの住民の理解と協力を求め、効率的かつ適正な施設の整備を行うことが重要である。

また、市町村等はごみの資源化に積極的に取り組んでおり、資源化されるごみ量も増加してきている。今後とも収集段階での分別を推進するなど、効率的な資源化を実現するための取り組みが必要である。

(3) し尿処理の概要

平成14年度の県内の水洗化人口は約49万1千人で、年々増加傾向にある。

下水道人口も増えているが、水洗化人口のうち約7割が浄化槽人口である。

また、し尿の排出量は横ばい傾向であるが、そのなかで浄化槽汚泥の増加が目立っている。

し尿のほとんどは許可業者により収集された後、その9割以上が市町村等の設置するし尿処理施設に搬入され処理されている。処理後の汚泥は、焼却後埋立又は肥料として利用されている。

市町村等の許可を受けたし尿収集業者への指導、増加している浄化槽汚泥に対応するための施設整備、処理施設で発生する汚泥の再生利用等の検討が必要である。

(4) 一般廃棄物処理施設の概要

平成14年度に稼動している市町村等の一般廃棄物処理施設は、ごみ処理施設として焼却施設が18か所（休止施設9か所含む）、粗大ごみ処理施設が8か所、その他の中間処理施設が21か所、最終処分場が44か所（残余容量0㎡の13か所含む）である。また、し尿処理施設は18か所が稼動している。

今後、残余容量が少なくなってきた最終処分場の用地確保、老朽化しているし尿処理施設の更新が課題となってくる。

(5) 浄化槽の概要

本県の水洗化率は平成14年度末で60.1%となっており、全国の状況（平成14年度末で86.0%）から大きく立ち遅れている。

近年、公共下水道の整備による水洗化人口の伸びが認められるものの、財政的・地形的な問題から浄化槽の設置を推進していくことが求められると考えられ、平成14年度においても水洗化率のうち約69%が浄化槽によるものである。

特に、地域住民の居住環境の質的向上とともに地域環境の保全を図るために、昭和62年度から合併処理浄化槽に対する国庫補助制度が創設された。本県においても昭和63年度に6町村で事業導入されて以来、平成4年度には全市町村での取り組みが図られ、平成14年度には2,029基が設置された。

今後、合併処理浄化槽の一層の普及を図るうえで、面的整備を推進するための具体的な整備区域の設定、適正な維持管理を確保するための組織的な取り組みが重要な課題となっている。

2 ごみ処理

(1) 概 要

一般廃棄物とは、家庭から排出されるごみと、事業活動に伴って発生するごみのうち産業廃棄物以外のごみをいい、県内の全市町村と12の一部事務組合で処理事業を行っている。

平成14年度の県内のごみの総排出量は、317,866 t（市町村等収集量、直接搬入ごみおよび自家処理量）で、県民1人1日当たり排出量は1,065 gとなっており、前年度に比べ排出総量が4.2%、1人1日当たり排出量が3.8%減少している。

このうち市町村等による計画収集量が87.7%（ごみ85.7%、粗大ごみ2.0%）を占めており、その他は直接搬入ごみ11.2%、自家処理ごみ1.1%となっている。

計画処理区域の状況

計画処理区域内世帯数		341,325世帯	
計画処理区域内人口（総人口）		817,708人	
内 訳	計 画 収 集 人 口	815,066人	99.7%
	自 家 処 理 人 口	2,642人	0.3%

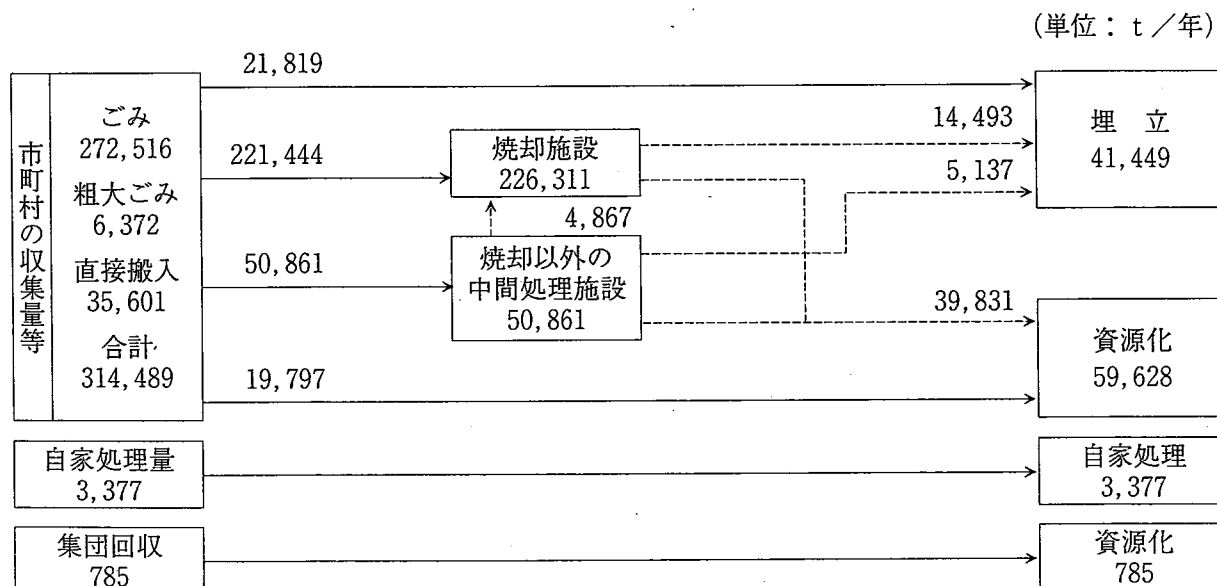
（注）世帯数は、平成14年10月1日現在の住民基本台帳による。

平成14年度におけるごみ処理の内訳は、焼却施設直接搬入が221,444 t（69.8%）、焼却以外の中間処理施設搬入が50,861 t（16.0%）、直接埋立21,819 t（6.9%）、直接資源化19,797 t（6.2%）、自家処理3,377 t（1.1%）となっている。

また、焼却施設等からの残さ19,630 tが埋立処分されている。

資源化は、資源の有効利用、最終処分場の延命化等の観点から、全市町村で実施されており、資源化量59,628 tとなっている。また、地域住民による集団回収量は785 tとなっており、あわせるとリサイクル率は19.2%となる。

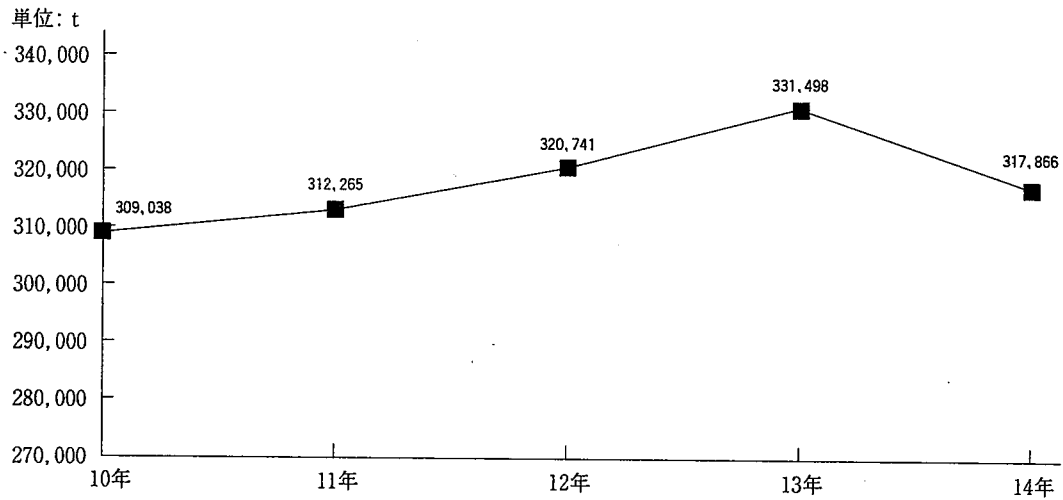
ごみ処理の流れ



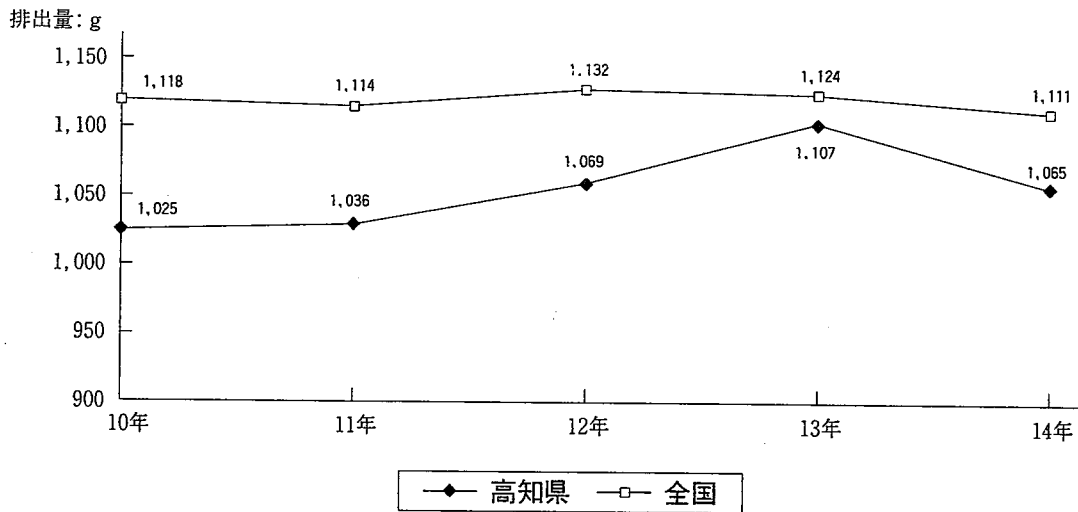
(2) 排出状況

ごみの排出量は、平成8年度から若干増加傾向であったが、平成14年度は317,866 t となり、前年度に比べ13,632 t 減少した。

県民1人当たりの排出量についても、平成14年度は前年度より減少し、1日当たり1,065 g となっている。



ごみの排出量の推移



1人当たりごみ排出量の推移

平成14年度の排出形態別のごみ量（自家処理を除く）は、生活系ごみ229,238 t（72.9%）、事業系ごみ85,251 t（27.1%）で、前年度とほぼ同じ割合で排出されている。

(3) 収集状況

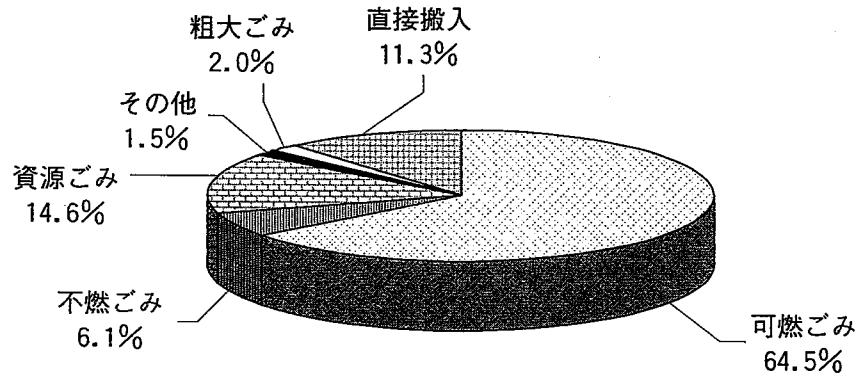
ごみの収集は、市町村等がそれぞれ直営、委託、許可という収集形態により行っている。

各市町村（事務組合による場合も含む。）の生活系ごみの種類別の収集状況は、混合ごみは3市町村、可燃ごみは51市町村、不燃ごみは44市町村、資源ごみは52市町村、粗大ごみは38市町村が収集している。

種類別収集状況

(単位：t)

	ごみ（粗大ごみを除く）				粗大ごみ	合計
	可燃ごみ	不燃ごみ	資源ごみ	その他		
収集総量	202,748	19,194	45,920	4,654	6,372	278,888
直接搬入						35,601
	合計					314,489



ごみ分別数の状況（粗大ごみを含む）

(単位：市町村)

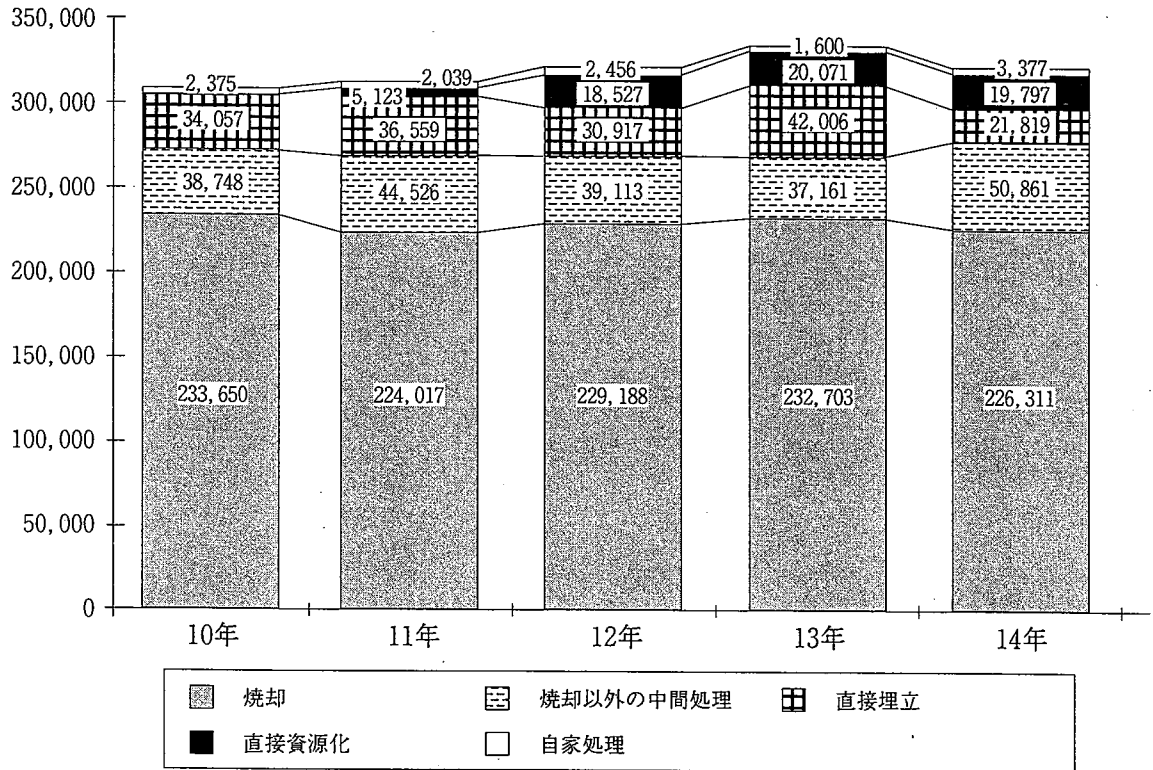
年度	分別無	2	3	4	5	6	7以上
10	0	4	12	9	11	10	7
11	0	0	6	6	12	8	21
12	0	0	1	6	1	8	47
13	0	0	3	2	8	5	35
14	0	0	2	3	6	6	36

(4) 処理状況

平成14年度のごみ処理状況は、焼却処理70.2%、焼却以外の中間処理15.8%、直接埋立6.8%、直接資源化6.1%と全排出量の98.9%が市町村等で計画的に処理されており、1.1%が自家処理されている。

なお、焼却による残さ量14,493 tと焼却以外の中間処理による残さ量5,137 tの合わせて19,630 tが埋立てられ、直接埋立の21,819 tと合わせ、41,449 tが埋立処分されている。

処理量 (単位: t)



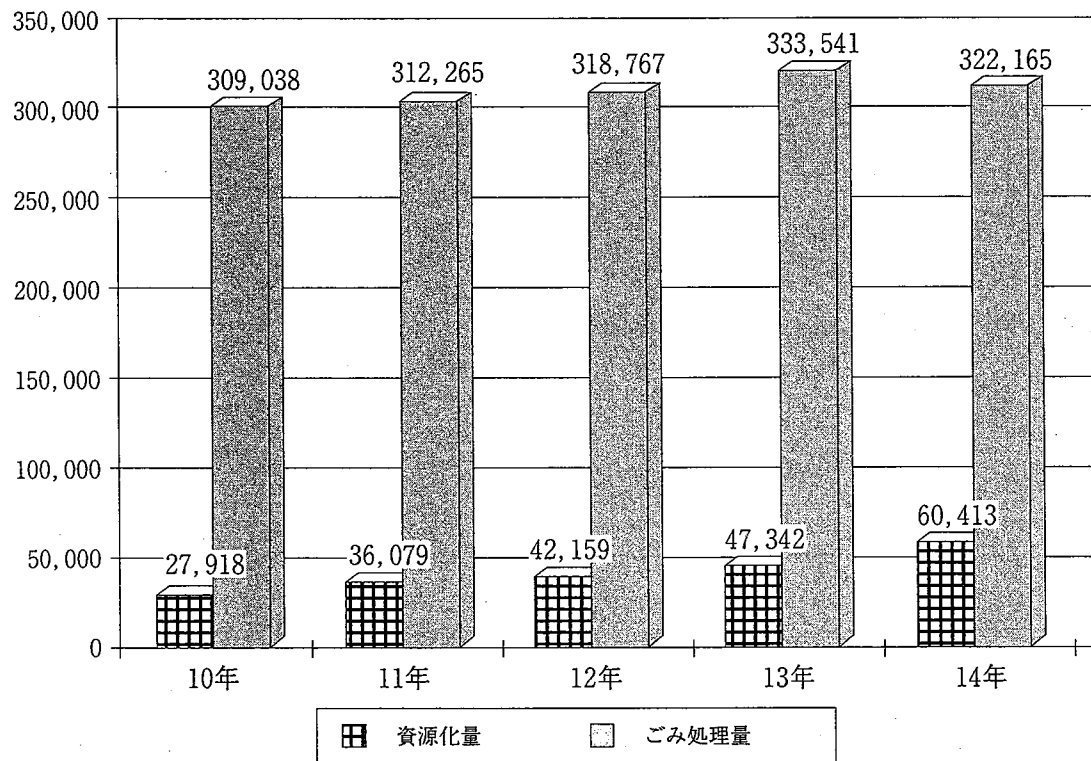
処理方法別ごみ処理量

(5) 資源化の状況

資源の有効利用等の観点から収集されたごみの資源化については、全市町村（事務組合での実施を含む。）が何らかの形で取り組んでいる。

県内で計画収集されるごみ（直接搬入を含む。）の資源化量は、資源ごみとして分別収集されたものも含み59,628 tとなっている。この他に、学校などの集団による回収量が785 tあり、市町村の資源化量とあわせると60,413 tとなり、県内のリサイクル率は19.2%となっている。

(単位：t)



ごみ処理量と資源化量の推移

資源化の内訳

(単位：t/年)

年度		紙	金属類	ガラス類	ペットボトル	プラスチック類	その他	合計
10	団体数	34	49	34	5	2	14	50
	資源化量	10,484	10,545	5,433	45	40	1,371	27,918
	割合	37.5	37.8	19.5	0.2	0.1	4.9	100.0
11	団体数	38	52	41	11	6	23	53
	資源化量	15,458	11,199	6,395	163	75	2,789	36,079
	割合	42.9	31.0	17.7	0.5	0.2	7.7	100.0
12	団体数	39	53	43	20	8	27	53
	資源化量	19,001	12,152	6,615	473	714	3,204	42,159
	割合	45.1	28.8	15.7	1.1	1.7	7.6	100.0
13	団体数	42	52	41	28	19	35	53
	資源化量	22,067	10,292	6,527	569	3,516	4,371	47,342
	割合	46.6	21.8	13.8	1.2	7.4	9.2	100.0
14	団体数	44	52	43	34	20	39	53
	資源化量	22,646	9,461	6,457	800	7,609	13,440	60,413
	割合	37.5	15.7	10.7	1.3	12.6	22.2	100.0

(6) 処理経費

平成14年度の市町村等におけるごみ処理事業に要した経費は201億19百万円であり、一般廃棄物処理事業経費の84.7%を占めている。

処理施設の整備等に要した建設改良費等を除くごみ処理事業のための処理及び維持管理費は、80億60百万円で、単位当たり経費に換算すると、県民1人当たりの年間処理及び維持管理経費は9,857円、また収集量1t当たりの年間処理及び維持管理経費は25,629円となっている。

(単位：千円)

廃棄物処理事業費決算額	ごみ処理経費決算額	ごみ処理経費の内訳		
		建設改良費	処理等経費	その他
23,746,638	20,118,912	11,724,354	8,059,944	334,614

*各決算額については、市町村歳出決算額－事務組合分担金＋事務組合歳出決算額として市町村と事務組合の決算額を純計した数値である。

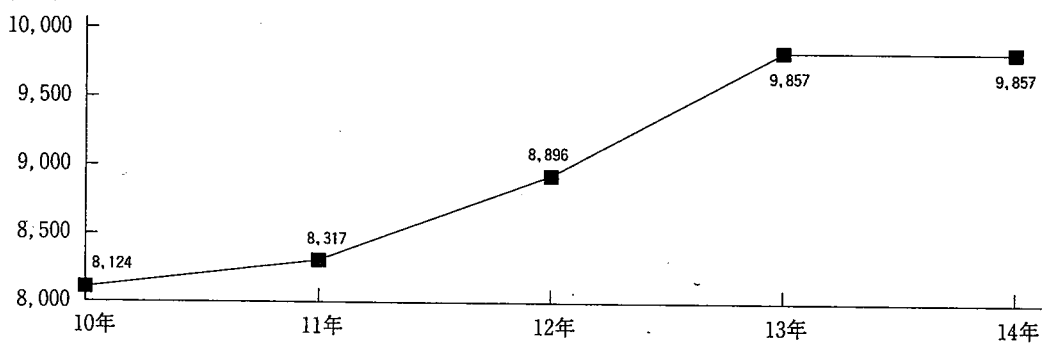
ごみ処理経費内訳

(単位：千円)

建設改良費	工 事 費	中間処理施設	10,337,748
		最終処分場	1,193,934
		そ の 他	81,200
	調 査 費		111,472
	計		11,724,354
処理及び 維持管理費	人 件 費		2,974,969
	処 理 費	収集運搬費	152,705
		中間処理費	1,341,406
		最終処分費	556,108
	車 輛 等 購 入 費		181,315
	委 託 費		2,718,664
	そ の 他		134,777
	計		8,059,944
そ の 他		334,614	
合 計			20,118,912

* 市町村の組合分担金除く

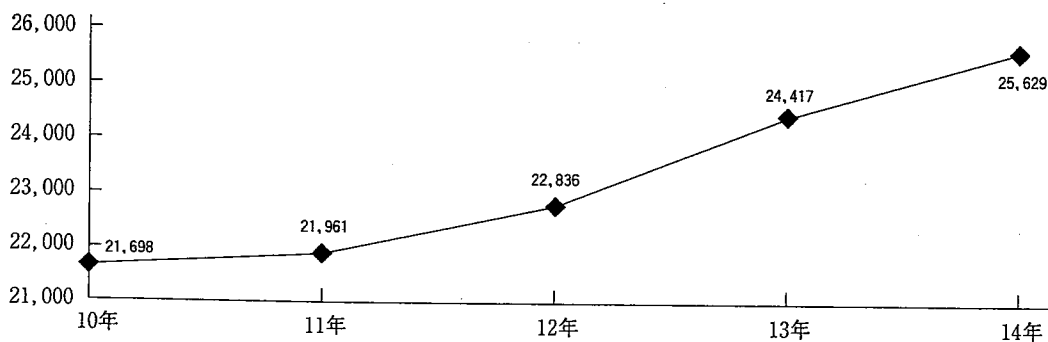
単位：円



* 1人あたり経費 = 処理及び維持管理費 / 計画収集人口

1人あたり処理費等の推移

単位：円



* 1tあたり経費合計 = 処理及び維持管理費 / (収集総量 + 直接搬入量)

1tあたり処理費等の推移

(7) ごみ処理施設の状況

① 焼却施設

県内のごみ焼却施設は、平成15年3月末現在18施設であるが、このうち9施設は休止状態であり9施設が稼働している。

平成14年度の処理実績は、620 t/日 (226,311 t/年) で、施設の稼働率は45.2%となっている。

処理方法	全連続	准連続	バッチ	合計
施設数	4	1	13	18
処理能力(t/日)	1,020	120	233	1,373
処理実績(t/年)				226,311

② 焼却以外の中間処理施設

県内の焼却以外の中間処理施設は、平成15年3月末現在29施設で、全体の処理能力は317.1 t/日となっている。

処理実績は139.3 t/日 (50,861 t/年) で施設の稼働率は44.0%である。

	粗大ごみ処理施設			燃料化	堆肥化	その他	合計
	破碎	圧縮	併用				
施設数	2	1	5	2	2	17	29
処理能力(t/日)	45	3	41	59	16	153.1	317.1
処理実績(t/年)							37,161

*その他は選別等資源化を行う施設である。

③ 最終処分場

最終処分場は44施設で、全体埋立容量は2,436千m³である。

平成14年度は63千m³埋立られ、残余容量は992千m³となっている。これは今後15年間に発生が予測される廃棄物量に相当するものである。

しかし、残余容量については市町村等の間で大きな差があり、既に埋立を終了したり、満杯状態の市町村等も多く、最終処分場の確保が重要課題である。

種類		施設数	埋立面積(m ²)	全体容量(m ³)	14年度埋立量(m ³)	残余容量(m ³)
場所	山間	37	362,686	2,353,923	62,967	987,998
	平地	7	18,645	81,990	6	4,018
合計		44	381,331	2,435,913	62,973	992,016

3 し尿処理

(1) 概 要

し尿及び浄化槽汚泥の計画処理区域内人口は817,708人となっている。

し尿は、水洗便所と汲取式便所に排出され、水洗便所のものは下水道、地域し尿処理施設または浄化槽によって処理され、汲取式便所のものはし尿処理施設等で処理されるか自家処理されている。

平成15年3月末現在の水洗化人口は、前年度より12,051人増えて、491,394人となった（前年度比2.5%増）。

この内訳は、浄化槽人口（コミュニティプラントを含む）348,033人、下水道人口143,361人となっている。

水洗化人口の伸び率は平成10年度を100とした場合、平成14年度には112となっており、浄化槽人口は111、下水道人口は116の伸びとなっている。

水洗化率についても、60.1%と平成10年度から7.0ポイントの伸びとなっているが、全国平均の水洗化率と比較すると著しく整備が遅れている。

計画処理区域の状況

計画処理区域内世帯数		341,325世帯	
計画処理区域内（総人口）		817,708人	
総 人 口	非水洗化人口	326,314人	39.9%
	計画収集人口	318,170人	38.9%
	自家処理人口	8,144人	1.0%
	水洗化人口	491,394人	60.1%
	公共下水道人口	143,361人	17.5%
	コミュニティプラント人口	8,634人	1.1%
	浄化槽人口	339,399人	41.5%

（注）世帯数は、平成14年10月1日現在の住民基本台帳による。

水洗化人口の推移

年度	浄化槽人口		下水道人口		水洗化人口		水洗化率 (%)	全国
	(人)	伸び	(人)	伸び	(人)	伸び		
10	314,368	100.0	123,662	100.0	438,030	100.0	53.1	80.5
11	323,180	102.8	129,686	104.9	452,866	103.4	55.0	81.9
12	341,838	108.7	127,354	103.0	469,192	107.1	57.1	83.4
13	344,691	109.6	134,652	108.9	479,343	109.4	58.4	84.7
14	348,033	110.7	143,361	115.9	491,394	112.2	60.1	

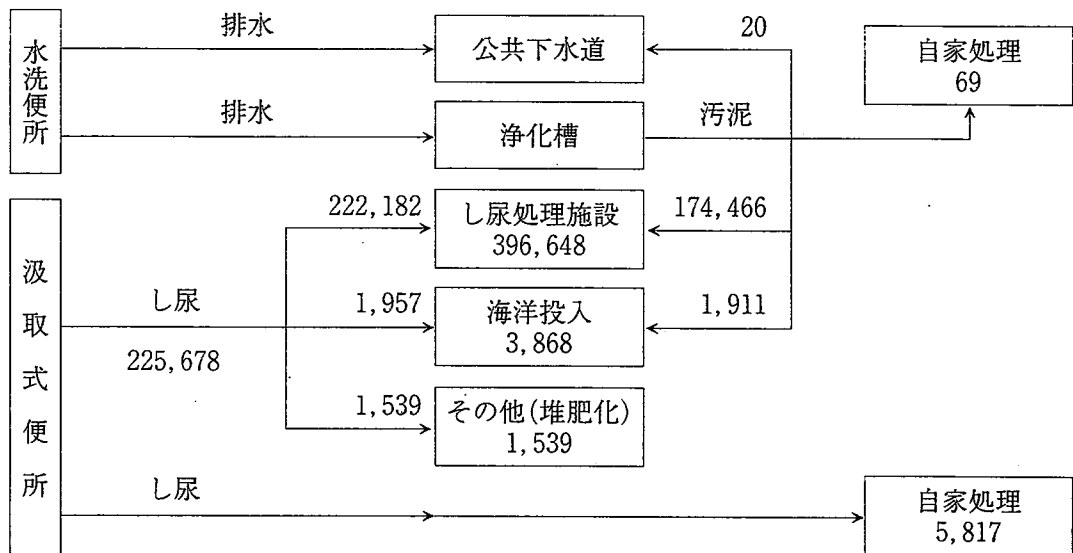
*浄化槽人口には、コミュニティプラントを含む。

*水洗化率＝水洗化人口／計画処理区域内人口

平成14年度の県内のし尿の発生量は、年間407,961klである。内訳は、生し尿が231,495kl、浄化槽から生じる汚泥が176,466klで、そのうち自家処理が5,886klとなっている。

し尿処理の流れ

(単位：kl/年)

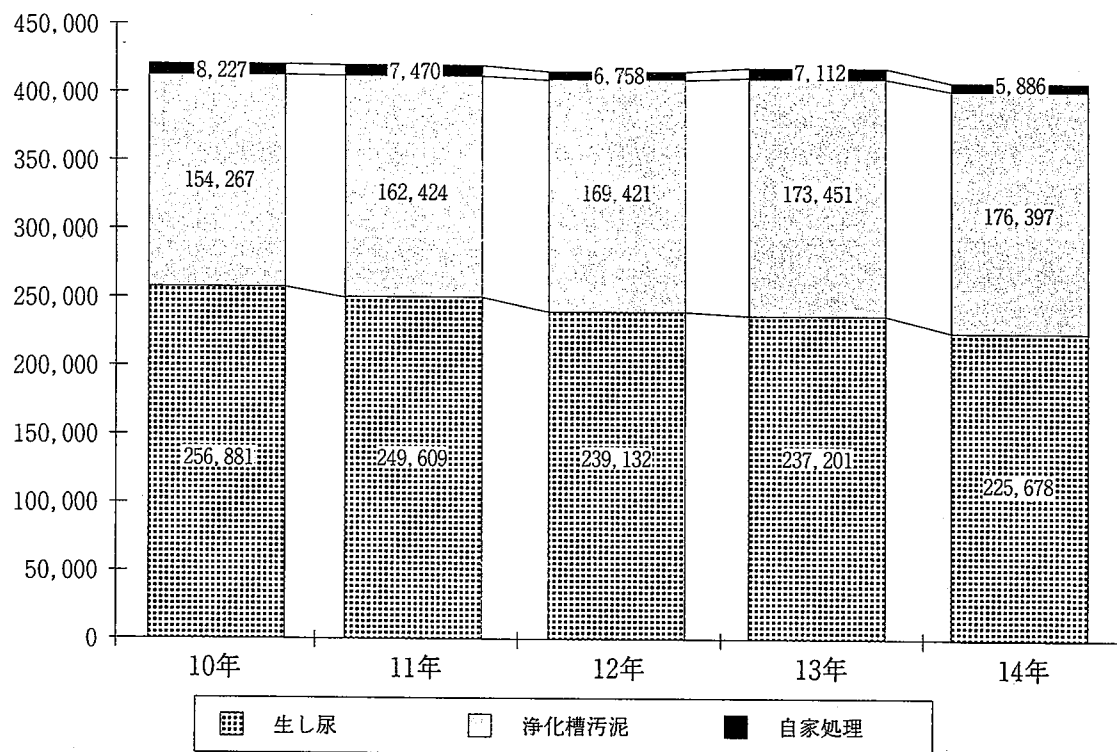


(2) 排出状況

平成14年度のし尿の排出総量407,961klのうち、計画収集されたし尿は402,075kl、自家処理量は生し尿及び浄化槽汚泥の合計で5,886klで計画収集率は97.5%である。

し尿収集量の内訳は、生し尿225,678kl、浄化槽汚泥176,397klで、浄化槽の普及に伴い、浄化槽汚泥の占める割合が高くなってきている。

単位：kl



し尿排出量の推移

(3) 収集状況

平成14年度における収集状況は、全収集量のうち、委託業者による収集13,694kl (3.4%)、許可業者による収集375,485kl (93.4%)となっており、特に、浄化槽汚泥については全体の98.5%までが許可業者により収集されている。

収集形態別収集量

(単位：kl/年)

		生し尿		浄化槽汚泥		合計	
収集総量		225,678	56.1	176,397	43.9	402,075	100.0
形態別内訳	直営	10,605	2.6	2,291	0.6	12,896	3.2
	委託	13,322	3.3	372	0.1	13,694	3.4
	許可	201,751	50.2	173,734	43.2	375,485	93.4

(4) 処理状況

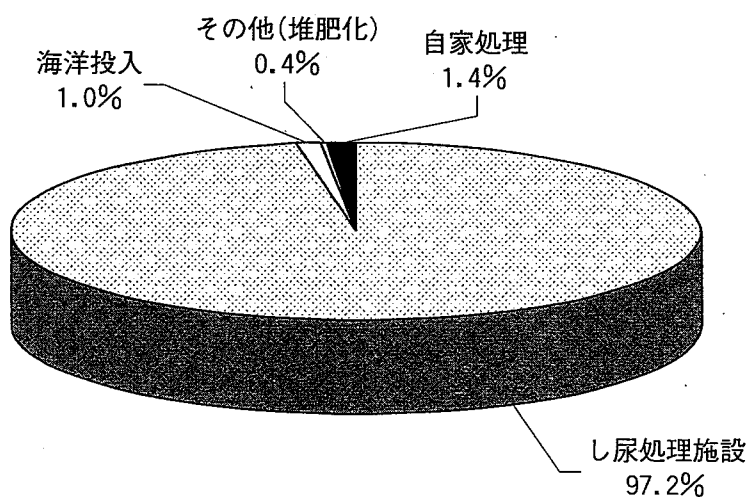
平成14年度のし尿処理状況は、し尿処理施設搬入97.2%、海洋投入0.9%等により全排出量の98.6%が市町村等で処理されており、1.4%が自家処理されている。

県内では海洋投入処分を実施している市町村もあるが、平成19年1月の海洋投入処分禁止の適用猶予期限までには全廃するよう施設整備等に取り組んでいる。

し尿の処理状況

(単位：kl/年)

		生 し 尿		浄化槽汚泥		合 計	
計 画 収 集 量	し尿処理施設	222,182	54.4	174,466	42.8	396,648	97.2
	下水道投入	0	0.0	20	0.0	20	0.0
	海洋投入	1,957	0.5	1,911	0.5	3,868	1.0
	農地還元	0	0.0	0	0.0	0	0.0
	その他	1,539	0.4	0	0.0	1,539	0.4
自家処理		5,817	1.4	69	0.0	5,886	1.4
合 計		231,495	56.7	176,466	43.3	407,961	100.0



処理方法別し尿処理量の推移

(単位：kl/年)

年度	処理施設	下水道投入	海洋投入	農地還元	その他	自家処理	合 計
10	395,846	0	15,085	217	0	8,227	419,375
11	396,747	0	15,038	248	0	7,470	419,503
12	393,709	0	14,583	261	0	6,758	415,311
13	394,717	0	13,665	2,270	0	7,112	417,764
14	396,648	20	3,868	0	1,539	5,886	407,961

(5) 処理経費

平成14年度の市町村等におけるし尿処理経費は約36億28百万円となっており、処理施設整備のための建設改良費等を除く処理及び維持管理経費は約25億23百万円である。

これを県民1人当たりの年間処理及び維持管理経費で見ると3,086円となっている。

(単位：千円)

廃棄物処理 事業費決算額	し尿処理経費 決算額	し尿処理経費の内訳		
		建設改良費	処理等経費	その他
23,746,638	3,627,726	982,088	2,523,178	122,460

処理経費内訳

(単位：千円)

建設改良費	工事費	中間処理施設	244,546
		最終処分場	704,760
	その他	31,879	
	調査費	903	
	計	982,088	
処理及び 維持管理費	人件費		657,464
	処理費	収集運搬費	124,000
		中間処理費	909,111
		最終処分費	64,068
	車両等購入費		8,727
	委託費		714,627
	その他		45,181
	計		2,523,178
その他		122,460	
合計			3,627,726

*市町村の組合分担金除く

(6) し尿処理施設の状況

県内のし尿処理施設は、平成15年3月末現在18施設で全体の処理能力は1,156kl/日である。

平成14年度の処理実績は、1,087kl/日(396,648kl/年)で、施設の稼働率は94.0%となっている。

	嫌気性	好希釈	標脱	高負荷	その他	計
施設数	1	3	6	5	3	18
処理能力(kl/日)	47	75	747	214	73	1,156
処理実績(kl/年)						396,648

4 ごみ・し尿収集処理体制

(1) 市町村等の収集体制

平成14年度の県内市町村のごみの収集業務は、全市町村で実施されているが、その収集体制は直営のみが2、全面委託が34、他の市町村は直営、委託、許可の組み合わせによる収集体制をとっている。粗大ごみは37市町村で収集しており、収集体制は直営のみが4、委託のみが29、その他が4となっている。

一方、し尿の収集は、全市町村で実施されており、直営が2、委託が6、あとの45は許可業者による収集が行われている。

浄化槽汚泥の収集は、直営が2、委託が1、許可が50となっている。

ごみの収集体制

	直 営	委 託	許 可	直営+許可	直営+委託	委託+許可	直営+委託+許可
ご み	2	34	0	2	3	9	3
粗大ごみ	4	29	1	1	0	2	0

し尿の収集体制

	直 営	委 託	許 可
し 尿	2	6	45
浄化槽汚泥	2	1	50

(2) 市町村等の従事職員数

平成14年度の市町村等の職員数は全体で657名となっており、ごみ処理関係が573名、し尿処理関係が84名である。全体の87%がごみ処理事業従事職員で、特にごみの収集運搬に34%の職員が従事している。

ごみ処理事業従事職員数

(単位：人)

一 般 職		技 能 職				合 計
事 務 系	技 術 系	収集運搬	中間処理	最終処分	そ の 他	
154	53	225	109	28	4	573

し尿処理事業従事職員数

(単位：人)

一 般 職		技 能 職				合 計
事 務 系	技 術 系	収集運搬	中間処理	最終処分	そ の 他	
34	33	2	13	1	1	84

*ごみ処理事業とし尿処理事業を兼任で行っている市町村等の場合は、従事割合の多い事業の方に区分している。

(3) 一般廃棄物処理業者の状況

平成14年度のごみ処理業者の状況は、委託件数が174件、許可件数が138件となっており、そのうち、収集運搬が委託102件、許可123件で、その他が中間処理及び最終処分となっている。

また、し尿処理の委託及び許可件数はそれぞれ15件、113件で、そのうち収集運搬が8件、112件、その他が中間処理及び最終処分となっている。

浄化槽法による清掃許可は165件となっている。

平成14年度における委託・許可業者の業務体制は、次のとおりである。

業者数及び従業員数

業 者 数 (件)				従 業 員 数 (人)			
総 数	ご み	し 尿	兼 業	総 数	ご み	し 尿	浄化槽
203	105	82	16	1,222	645	317	260

ごみ収集運搬車両

収 集 車		運 搬 車		そ の 他	
台 数	積載量 (t)	台 数	積載量 (t)	台 数	積載量 (t)
641	1,462	139	422	0	0

し尿収集運搬車両

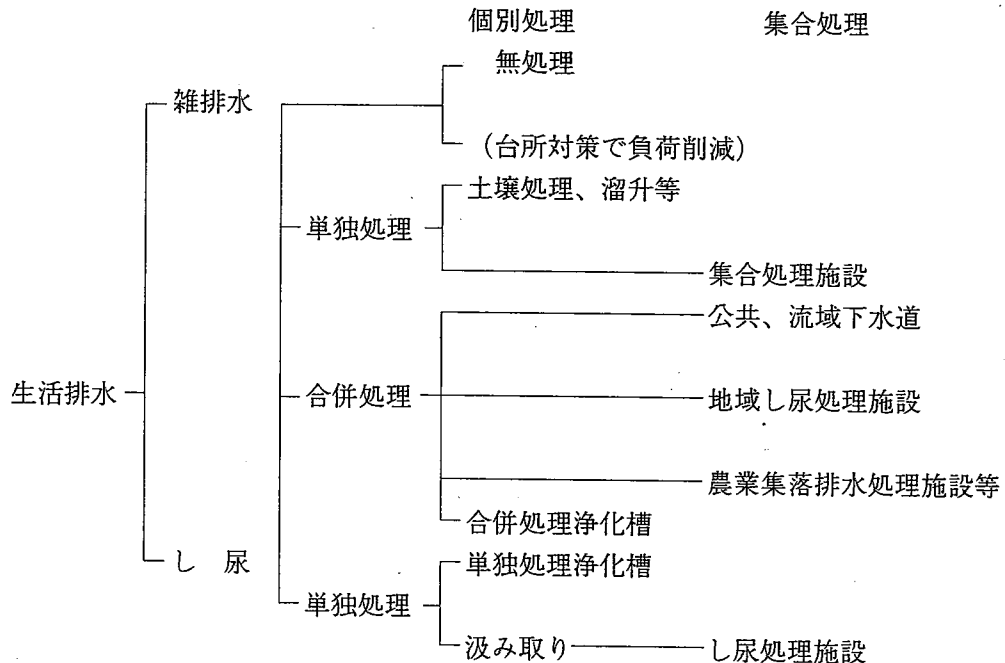
パキューム車		そ の 他		運 搬 車	
台 数	積載量 (kl)	台 数	積載量 (kl)	台 数	積載量 (kl)
401	1,120	3	5,058	40	311

5 浄化槽

(1) 概要

浄化槽は、トイレの水洗化の手段として普及が始まったが、近年の生活雑排水による河川等公共用水域の水質汚濁が著しいため、地域における水質保全の必要性から下水道・農業集落排水などの集合処理施設整備が進まない地域における有効な生活排水処理施設として、浄化槽の設置が増加している。

生活排水対策の体系



(2) 浄化槽の設置基数

県内の浄化槽設置基数は、平成15年3月末日現在75,580基で、前年度比約3.1%増の2,285基の増加となっている。

その内訳は、単独処理浄化槽が約1.3%減の45,652基（602基減）、合併処理浄化槽は約10.7%増の29,928基（2,887基増）となっている。

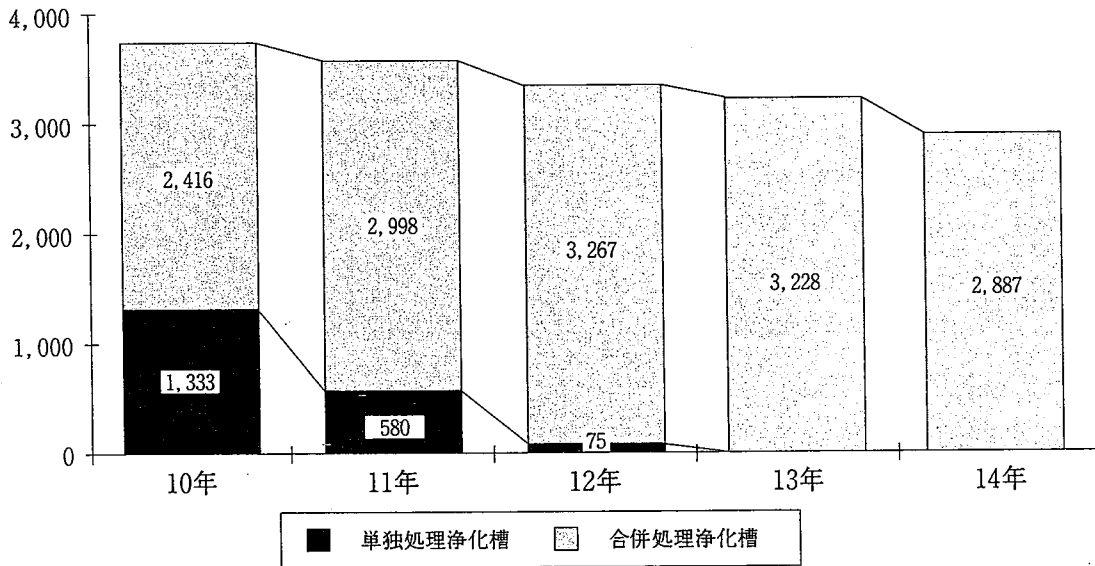
この利用人口は339,399人で、水洗化人口の約69.1%を占めている。

このところの「より快適な生活環境」を求める社会傾向により、便所の水洗化が進んでいるが、中山間地帯を多くかかえる高知県の地形的条件や財政の問題等から、今後、浄化槽での生活排水処理施設の普及がますます多くなってくると考えられる。

浄化槽設置の推移

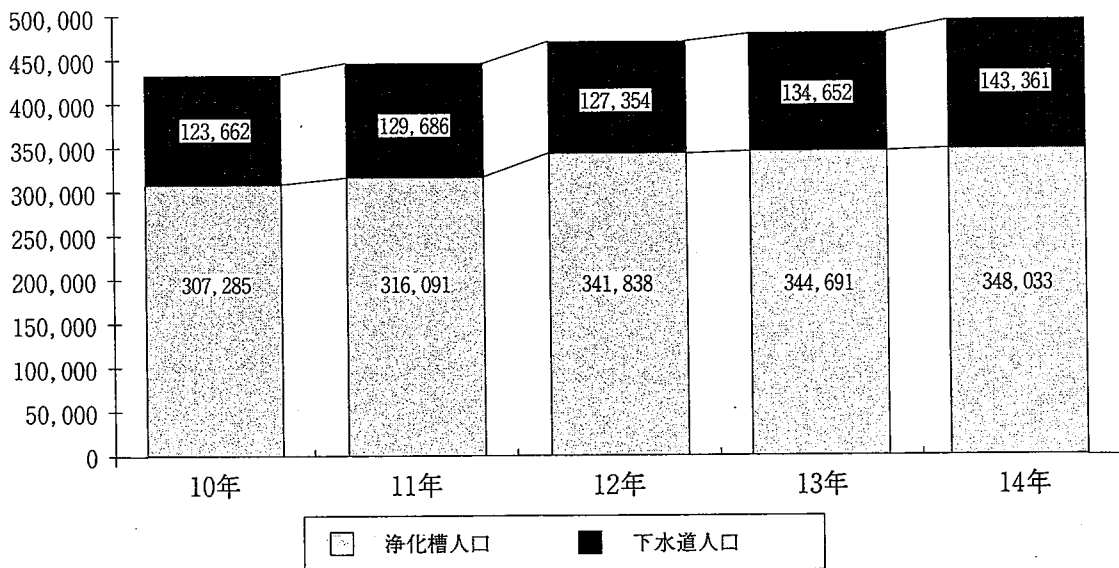
	浄化槽設置基数			水洗化の状況			
	単独処理	合併処理	合計	高知県		全国	
				浄化槽	全体	浄化槽	全体
10	45,766	17,603	63,369	37.2	53.1	27.7	80.5
11	46,354	20,546	66,900	38.4	54.0	27.6	81.9
12	46,429	23,813	70,242	40.8	57.1	27.2	83.4
13	46,254	27,041	73,295	41.0	58.4	26.8	84.7
14	45,652	29,928	75,580	41.5	60.1	26.3	86.0

単位：基



年度別設置基数

単位：人



*浄化槽人口には、コミュニティプラント人口を含む。

水洗化人口推移

浄化槽処理方式別・人槽規模別設置基数（平成15年3月現在）

	200人以下				201～500人以下		501人以上	合 計
	20以下	21～100	101～200	計	201～300	301～500		
単独	39,345	5,859	308	45,512	88	49	3	45,652
合併	26,794	2,026	530	29,350	250	172	156	29,928
合計	66,139	7,885	838	74,862	338	221	159	75,580

(3) 合併処理浄化槽の設置促進

現在、公共用水域における水質汚濁の主な原因が生活雑排水であり、その大部分が一般家庭より排出されている状況から、公共下水道等の整備と併せ、し尿と生活雑排水を併せて処理する合併処理浄化槽の普及促進が必要となってきた。

このため合併処理浄化槽の普及を図るため、昭和62年度に設置者の負担軽減を図るために、国庫補助制度（「合併処理浄化槽設置整備事業」）が創設された。

本県においても、国庫補助制度の創設に伴い、昭和63年度に6町村で事業導入して以来平成4年度に全市町村において実施されるに至った。

さらに平成5年度から財政力の弱い過疎地域等における地域の振興・人口の定着対策の一環として、生活環境の向上を図るために国庫補助基準を上回る設置費についての県単独の上乗せ補助を創設し、合併処理浄化槽の一層の推進を図ることとしている。

また、浄化槽法の改正が行われ（平成13年4月1日施行）、浄化槽の定義から単独処理浄化槽を削除し、合併処理浄化槽のみが浄化槽と定義された。これにより、浄化槽の新設時には、合併処理浄化槽の設置が義務づけられることとなった。

◎ 合併処理浄化槽設置整備事業の概要

- ① 補助対象：市町村が合併処理浄化槽設置者に対して行う助成事業
- ② 対象地域：原則として下水道認可区域以外の区域であって、生活雑排水対策を推進する必要があると認められる地域
- ③ 対象浄化槽：BOD除去率90%以上、放流水BODが20ppm以下のもの
- ④ 補助基準額：合併処理浄化槽と単独処理浄化槽の平均設置費の差額
- ⑤ 補助率：1/3
- ⑥ 県費継ぎ足し補助：国庫補助基準額の1/3
- ⑦ 県補助事業対象：一般家庭

高知県合併処理浄化槽設置整備事業の実施状況

	団 体 数	設 置 基 数	実 績 額 (千円)
10	52	1,787	256,675
11	52	1,857	260,761
12	52	2,027	281,437
13	52	2,151	282,486
14	52	2,029	259,967

*特定地域生活排水処理事業を除く基数および金額。

*実績額は県補助額（補助基準額の1/3）。設置者に対する補助金額としては、原則として県及び市町村による補助額を加えた3倍の金額となる。

資 料 編

1. ごみ処理

(1) 処理計画区域の状況

単位：人

市町村名	人口	ごみ	
		計画収集人口	自家処理人口
高知市	327,857	327,857	
室戸市	20,106	20,056	50
安芸市	21,894	21,894	
南国市	50,566	50,485	81
土佐市	30,930	30,930	
須崎市	27,682	27,682	
中村市	35,043	35,043	
宿毛市	25,117	25,117	
土佐清水市	18,881	18,724	157
東洋町	3,755	3,755	
奈半利町	4,091	4,091	
田野町	3,386	3,386	
安田町	3,689	3,689	
北川村	1,627	1,627	
馬路村	1,227	1,177	50
芸西村	4,310	4,310	
赤岡町	3,571	3,571	
香我美町	6,450	6,406	44
土佐山田町	21,843	21,571	272
野市町	17,431	17,431	
夜須町	4,483	4,483	
香北町	5,728	5,728	
吉川村	2,148	2,148	
物部村	3,119	3,119	
本山町	4,513	4,323	190
大豊町	6,310	6,249	61
鏡村	1,708	1,708	
土佐山村	1,280	1,280	
土佐町	5,100	4,500	600
大川村	570	570	
本川村	808	808	
伊野町	24,895	24,895	
池川町	2,386	2,386	
春野町	16,254	16,254	
吾川村	3,212	2,949	263
吾北村	3,538	3,249	289
中土佐町	7,370	7,370	
佐川町	15,039	15,039	
越知町	7,443	7,443	
窪川町	14,981	14,967	14
橋原町	4,455	4,455	
大野見村	1,720	1,710	10
東津野村	2,913	2,622	291
葉山村	4,530	4,530	
仁淀村	2,605	2,605	
日高村	6,284	6,284	
佐賀町	4,393	4,263	130
大正町	3,400	3,400	
大方町	10,339	10,339	
大月町	7,262	7,199	63
十和村	3,686	3,686	
西土佐村	3,878	3,801	77
三原村	1,902	1,902	
合計	817,708	815,066	2,642

(2)ごみ処理の概要

市町村

混合ごみ

市町村名	収 集				運 搬			
	生 活 系		ご み		事 業 系		ご み	
	直 営	委 託	許 可	無 し	直 営	委 託	許 可	無 し
高知市				○				○
室戸市				○				○
安芸市				○				○
南国市				○				○
土佐市				○				○
須崎市				○				○
中村市				○				○
宿毛市		○					○	
土佐清水市				○			○	
東洋町				○				○
奈半利町				○				○
田野町				○				○
安田町				○				○
北川村				○				○
馬路村				○				○
芸西村				○				○
赤岡町				○				○
香我美町				○				○
土佐山田町				○				○
野市町				○				○
夜須町				○				○
香北町				○				○
吉川村				○				○
物部村				○				○
本山町				○				○
大豊町				○				○
鏡村				○				○
土佐山村				○				○
土佐町				○				○
大川村				○				○
本川村				○				○
伊野町				○				○
池川町				○				○
春野町				○				○
吾川村				○				○
吾北村				○				○
中土佐町				○				○
佐川町				○				○
越知町				○				○
窪川町				○				○
梶原町				○				○
大野見村				○				○
東津野村				○				○
葉山村				○				○
仁淀村				○				○
日高村				○				○
佐賀町				○				○
大正町				○				○
大方町		○					○	
大月町				○				○
十和村				○				○
西土佐村				○				○
三原村		○						○
合 計		3		50			3	50

中 間 処 理				最 終 処 分			
直 営	委 託	許 可	無 し	直 営	委 託	許 可	無 し
			○				○
			○				○
			○				○
			○				○
			○				○
			○				○
○					○		
○					○		
			○				○
			○				○
			○				○
			○				○
			○				○
			○				○
			○				○
			○				○
			○				○
			○				○
			○				○
			○				○
			○				○
			○				○
			○				○
			○				○
			○				○
			○				○
			○				○
			○				○
			○				○
			○				○
			○				○
			○				○
			○				○
			○				○
			○				○
			○				○
			○				○
			○				○
			○				○
			○				○
			○				○
			○				○
			○				○
			○				○
			○				○
			○				○
			○				○
			○				○
○					○		
○			○				○
			○	○			
			○				○
			○		○		

4			49	1	4		48
---	--	--	----	---	---	--	----

可燃ごみ

市町村名	収 集				運 搬			
	生 活 系 ご み				事 業 系 ご み			
	直 営	委 託	許 可	無 し	直 営	委 託	許 可	無 し
高知市	○						○	
室戸市		○				○		
安芸市	○						○	
南国市		○	○				○	
土佐市		○						○
須崎市		○					○	
中村市		○					○	
宿毛市				○				○
土佐清水市		○					○	
東洋町		○				○		
奈半利町	○				○			
田野町		○						○
安田町		○				○		
北川村		○						○
馬路村		○				○		
芸西村		○				○		
赤岡町		○					○	
香我美町		○				○		
土佐山田町		○					○	
野市町		○					○	
夜須町		○					○	
香北町		○				○		
吉川村		○					○	
物部村		○				○		
本山町		○				○		
大豊町	○				○		○	
鏡山村		○						○
土佐山村		○				○		
土佐町		○						○
大本川村		○				○		
伊野町		○						○
池川町		○				○		
春野町		○				○		
吾川村		○						○
吾北村		○				○		
中土佐町		○					○	
佐川町		○						○
越知町		○					○	
窪川町		○					○	
橋原町		○						○
大野見村		○						○
東津野村		○				○		
葉山村	○							○
仁淀村		○						○
日高村		○					○	
佐賀町		○						○
大正町		○						○
大方町		○					○	
大月町		○					○	
十和村	○							○
西土佐村		○				○		
三原村				○				○
合 計	6	45	1	2	2	16	18	18

不燃ごみ

市町村名	収 集 運 搬							
	生 活 系 ご み				事 業 系 ご み			
	直 営	委 託	許 可	無 し	直 営	委 託	許 可	無 し
高知市	○							○
室戸市		○				○		
安芸市	○						○	
南国市		○	○				○	
土佐市		○						○
須崎市		○					○	
中村市	○						○	
宿毛市				○				○
土佐清水市		○					○	
東洋町		○				○		
奈半利町	○				○			
田野町	○							○
安田町	○							○
北川村		○						○
馬路村		○				○		○
芸西村				○				○
赤岡町				○				○
香我美町		○				○		○
土佐山田町		○						○
野市町		○						○
夜須町		○					○	○
香北町		○				○		
吉川村				○				○
物部村		○				○		○
本山町				○				○
大豊町				○				○
鏡村				○				○
土佐山村		○				○		○
土佐町				○				○
大川村		○				○		○
本川村		○						○
伊野町		○						○
池川町		○				○		○
春野町		○				○		
吾川村		○						○
吾北村		○				○		
中土佐町		○					○	
佐川町		○					○	○
越知町		○					○	
窪川町		○						○
橋原町		○						○
大野見村		○						○
東津野村		○				○		○
葉山村	○							○
仁淀村		○						○
日高村		○					○	
佐賀町		○						○
大正町				○				○
大方町		○					○	
大月町		○					○	
十和村	○						○	
西土佐村		○				○		○
三原村		○						○
合 計	8	36	1	9	1	13	11	28

中間処理				最終処分			
直営	委託	許可	無し	直営	委託	許可	無し
			○	○			
○					○		
○				○			
			○	○			
○			○	○			
○			○		○		
○			○				○
○	○				○		
○				○			
○				○			
	○				○		
	○						○
	○				○		
			○	○			
			○				○
	○				○		
	○				○		
	○				○		
	○				○		
			○				○
	○				○		
			○				○
○				○			
○				○			
	○				○		
○				○			
○				○			
	○						○
○				○			
○				○			
	○				○		
○				○			
○				○			
	○				○		
○				○			
○				○			
			○				○
○				○			
○				○			
	○				○		
○				○			
22	19		12	19	23		11

資源ごみ(紙)

市町村名	収 集				運 搬			
	生 活 系		ご み		事 業 系		ご み	
	直 営	委 託	許 可	無 し	直 営	委 託	許 可	無 し
高知市		○						○
室戸市		○				○		
安芸市	○						○	
南国市		○					○	
土佐市		○					○	
須崎市	○	○					○	○
中村市	○						○	○
宿毛市		○					○	○
土佐清水市				○				○
東洋町		○				○		
奈半利町	○				○			
田野町		○						○
安田町	○							○
北川村		○						○
馬路村			○				○	○
芸西村		○				○		
赤岡町				○				○
香我美町				○				○
土佐山田町		○						○
野市町		○						○
夜須町		○					○	
香北町		○				○		
吉川村				○				○
物部村		○				○		
本山町		○				○		
大豊町	○				○			
鏡村		○						○
土佐山村		○				○		
土佐町		○						○
大川村		○				○		
本川村				○				○
伊野町		○						○
池川町		○				○		
春野町		○				○		
吾川村		○				○		○
吾北村		○				○		
中土佐町		○					○	
佐川町		○						○
越知町		○					○	
窪川町		○						○
橋原町		○						○
大野見村				○				○
東津野村		○				○		
葉山村				○				○
仁淀村		○						○
日高村		○						○
佐賀町				○				○
大正町				○				○
大方町		○						○
大月町				○				○
十和村	○							○
西土佐村		○				○		○
三原村				○				○
合 計	7	35	1	11	2	13	8	30

中間処理				最終処分			
直営	委託	許可	無し	直営	委託	許可	無し
○			○				○
○				○			○
○			○				○
○	○						○
○					○		○
○			○				○
	○						○
	○				○		
	○				○		
	○				○		
			○				○
			○				○
			○				○
			○				○
	○				○		
	○						○
	○				○		
	○		○				○
○			○	○			
	○						○
	○						○
○			○	○	○		
			○				○
	○				○		
○			○	○			
○			○	○			
○			○	○			
	○				○		
			○				○
			○				○
			○				○
○			○	○			
	○						○
			○				○
○			○		○		
○			○	○			
			○				○
			○				○
17	16		20	10	13		30

中間処理				最終処分			
直営	委託	許可	無し	直営	委託	許可	無し
○			○				○
○				○			○
	○				○	○	
○							○
○				○			
○	○				○		
○	○			○			○
	○						○
○					○		
○					○		
○					○		
	○						○
			○				○
	○				○		
	○				○		
	○				○		
	○				○		○
	○				○		
○				○			
○				○			
	○						○
	○						○
○			○	○			○
○			○	○			○
○				○			
○				○			○
○				○		○	
○				○			
	○				○		
	○				○		○
○					○		○
	○						○
○			○	○			○
			○				○
○			○				○
	○				○		○
○				○			○
○					○		
○					○		○
28	19		6	14	16	1	23

資源ごみ(金属)

市町村名	収 集 運 搬							
	生 活 系 ご み				事 業 系 ご み			
	直 営	委 託	許 可	無 し	直 営	委 託	許 可	無 し
高知市		○						
室戸市		○				○		○
安芸市	○						○	
南国市		○	○				○	
土佐市		○						○
須崎市		○					○	
中村市	○							○
宿毛市		○					○	
土佐清水市		○					○	
東洋町		○				○		
奈半利町	○				○			
田野町	○							○
安田町		○						○
北川村		○						○
馬路村		○				○		
芸西村		○				○		
赤岡町		○					○	
香我美町		○						○
土佐山田町		○						○
野市町		○						○
夜須町		○					○	
香北町		○				○		
吉川村		○					○	
物部村		○				○		
本山町		○				○		
大豊町	○				○		○	
鏡村		○						○
土佐山村		○				○		
土佐町		○						○
大川村		○				○		
本川村				○				○
伊野町		○						○
池川町				○				○
春野町		○				○		
吾川村		○				○		
吾北村		○				○		
中土佐町		○					○	
佐川町		○						○
越知町		○					○	
窪川町		○						○
橋原町		○						○
大野見村		○						○
東津野村		○				○		
葉山村		○				○		
仁淀村		○						○
日高村		○					○	
佐賀町		○						○
大正町		○						○
大方町		○						○
大月町		○					○	
十和村				○				○
西土佐村		○				○		
三原村		○						○
合 計	5	45	1	3	2	14	13	25

資源ごみ(ガラス)

市町村名	収 集 運 搬							
	生 活 系 ご み				事 業 系 ご み			
	直 営	委 託	許 可	無 し	直 営	委 託	許 可	無 し
高知市		○						
室戸市		○						○
安芸市	○					○		
南国市		○					○	
土佐市		○					○	○
須崎市	○						○	
中村市	○						○	○
宿毛市		○					○	
土佐清水市		○					○	
東洋町		○				○		
奈半利町	○				○			
田野町	○							○
安田町		○						○
北川村		○						○
馬路村		○				○		
芸西村		○				○		
赤岡町		○					○	
香我美町		○					○	○
土佐山田町		○						○
野市町		○						○
夜須町		○					○	
香北町		○				○		
吉川村		○					○	
物部村		○				○		
本山町		○				○		
大豊町	○				○		○	
鏡村		○						○
土佐山村		○				○		○
土佐町		○						○
大川村				○		○		○
本川村				○				○
伊野町		○						○
池川町				○				○
春野町		○				○		○
吾川村		○						○
吾北村		○				○		
中土佐町		○					○	
佐川町		○						○
越知町		○					○	
窪川町		○						○
橋原町				○				○
大野見村		○						○
東津野村				○		○		○
葉山村		○				○		
仁淀村		○						○
日高村		○					○	
佐賀町		○						○
大正町		○						○
大方町		○						○
大月町		○					○	
十和村	○							○
西土佐村		○				○		○
三原村				○				○
合 計	7	40		6	2	14	13	25

中間処理				最終処分			
直営	委託	許可	無し	直営	委託	許可	無し
○			○				○
○				○			○
	○				○	○	
○							○
○				○			
○	○				○		
○				○			○
	○						○
			○		○		
			○		○		
○					○		
○					○		
	○						○
	○						○
	○						○
	○						○
	○						○
	○						○
	○						○
○				○			
○				○			
	○						○
	○						○
○			○				○
			○				○
			○				○
○				○			
○				○			
○					○		
○			○				○
	○				○		
○				○			
○							○
			○				○
			○				○
23	19		11	13	16	1	24

資源ごみ(ペットボトル)

市町村名	収 集				運 搬			
	生 活 系		ご み		事 業 系		ご み	
	直 営	委 託	許 可	無 し	直 営	委 託	許 可	無 し
高知市	○							○
室戸市		○				○		
安芸市	○						○	
南国市		○					○	
土佐市		○						○
須崎市	○						○	
中村市	○						○	
宿毛市		○					○	
土佐清水市				○				○
東洋町		○				○		
奈半利町	○				○			
田野町	○							○
安田町		○						○
北川村		○						○
馬路村		○				○		
芸西村		○				○		
赤岡町				○				○
香我美町				○				○
土佐山田町		○						○
野市町		○						○
夜須町		○					○	
香北町		○				○		
吉川村				○				○
物部村		○				○		
本山町				○				○
大豊町				○				○
鏡村		○						○
土佐山村		○				○		
土佐町				○				○
大川村				○				○
本川村				○				○
伊野町		○						○
池川町		○				○		
春野町		○				○		
吾川村		○						○
吾北村		○				○		
中土佐町		○					○	
佐川町		○						○
越知町		○					○	
窪川町		○						○
橋原町				○				○
大野見村		○						○
東津野村				○				○
葉山村		○				○		
仁淀村		○						○
日高村		○						○
佐賀町				○				○
大正町				○				○
大方町		○						○
大月町				○				○
大十和村	○							○
西土佐村		○				○		
三原村				○				○
合 計	7	31		15	1	12	7	33

資源ごみ(プラスチック)

市町村名	収 集				運 搬			
	生 活 系 ご み		業 系 ご み		生 活 系 ご み		業 系 ご み	
	直 営	委 託	許 可	無 し	直 営	委 託	許 可	無 し
高知市	○							○
室戸市		○				○		
安芸市	○						○	
南国市				○				○
土佐市		○						○
須崎市				○				○
中村市				○				○
宿毛市				○				○
土佐清水市				○				○
東洋町		○				○		
奈半利町	○				○			
田野町	○							○
安田町		○						○
北川村		○						○
馬路村		○				○		
芸西村				○				○
赤岡町				○				○
香我美町				○				○
土佐山田町		○						○
野市町		○						○
夜須町				○				○
香北町		○				○		
吉川村				○				○
物部村		○				○		
本山町				○				○
大豊町				○				○
鏡村		○						○
土佐山村		○				○		
土佐町				○				○
大川村				○				○
本川村				○				○
伊野町		○						○
池川町				○				○
春野町		○				○		
吾川村				○				○
吾北村		○				○		
中土佐町		○						○
佐川町				○				○
越知町				○				○
窪川町				○				○
橋原町				○				○
大野見村		○						○
東津野村				○				○
葉山村				○				○
仁淀村				○				○
日高村		○						○
佐賀町				○				○
大正町				○				○
大方町				○				○
大月町				○				○
十和村				○				○
西土佐村		○				○		
三原村				○				○
合 計	4	19		30	1	9	1	42

中間処理				最終処分			
直営	委託	許可	無し	直営	委託	許可	無し
○							○
○							○
○				○			
			○				○
○							○
			○				○
			○				○
			○				○
			○				○
	○						○
○					○		
○					○		
○					○		
○							○
	○						○
			○				○
			○				○
			○				○
	○				○		
	○						○
			○				○
			○				○
	○				○		
			○				○
			○				○
			○				○
			○				○
			○				○
	○				○		
			○				○
○				○			
	○						○
			○				○
			○				○
			○				○
			○				○
○				○			
○							○
			○				○
			○				○
13	12		28	4	9		40

資源ごみ(その他)

市町村名	収 集				運 搬			
	生 活 系		ご み		事 業 系		ご み	
	直 営	委 託	許 可	無 し	直 営	委 託	許 可	無 し
高知市		○						○
室戸市		○				○		
安芸市	○						○	
南国市		○					○	
土佐市		○						○
須崎市	○	○					○	
中村市				○				○
宿毛市				○				○
土佐清水市				○				○
東洋町		○				○		
奈半利町	○				○			
田野町	○							○
安田町		○						○
北川村		○						○
馬路村		○				○		
芸西村		○				○		
赤岡町				○				○
香我美町				○				○
土佐山田町		○						○
野市町		○						○
夜須町		○					○	
香北町				○				○
吉川村				○				○
物部村				○				○
本山町				○				○
大豊町				○				○
鏡村				○				○
土佐山村		○				○		
土佐町				○				○
大川村				○				○
本川村				○				○
伊野町		○						○
池川町		○				○		
春野町		○				○		
吾川村		○						○
吾北村		○				○		
中土佐町		○						○
佐川町		○						○
越知町		○					○	
窪川町		○						○
橋原町				○				○
大野見村				○				○
東津野村				○				○
葉山村				○				○
仁淀村		○						○
日高村		○						○
佐賀町				○				○
大正町				○				○
大方町				○				○
大月町				○				○
十和村				○				○
西土佐村				○				○
三原村				○				○
合計	4	25		25	1	8	5	39

中 間 処 理				最 終 処 分			
直 営	委 託	許 可	無 し	直 営	委 託	許 可	無 し
			○				○
○							○
○				○			
			○				○
	○						○
			○				○
			○				○
			○				○
			○				○
	○						○
	○				○		
	○				○		
	○						○
	○						○
○							○
			○				○
			○				○
	○				○		
	○						○
	○				○		
			○				○
			○				○
			○				○
			○				○
			○				○
			○				○
			○				○
	○						○
○				○			
○				○			
○				○			
	○						○
○			○		○		
	○				○		
			○				○
			○				○
			○				○
			○				○
			○				○
○				○			
	○						○
			○				○
			○				○
			○				○
○				○			
			○				○
			○				○
11	15		27	7	8		38

その他

市町村名	収 集				運 搬			
	生 活 系		ご み		事 業 系		ご み	
	直 営	委 託	許 可	無 し	直 営	委 託	許 可	無 し
高 知 市		○						○
室 戸 市		○						
安 芸 市	○					○		
南 国 市				○			○	
土 佐 市				○				○
須 崎 市				○				○
中 村 市	○							○
宿 毛 市				○				○
土 佐 清 水 市	○							○
東 洋 町		○				○		
奈 半 利 町				○				○
田 野 町				○				○
安 田 町				○				○
北 川 村				○				○
馬 路 村				○				○
芸 西 村		○				○		
赤 岡 町		○						○
香 我 美 町		○						○
土 佐 山 田 町		○						○
野 市 町				○				○
夜 須 町				○				○
香 北 町		○				○		
吉 川 村				○				○
物 部 村		○				○		
本 山 町				○				○
大 豊 町				○				○
鏡 村		○						○
土 佐 山 村				○				○
土 佐 町				○				○
大 川 村				○				○
本 川 村		○						○
伊 野 町				○				○
池 川 町				○				○
春 野 町				○				○
吾 川 村				○				○
吾 北 村		○				○		
中 土 佐 町				○				○
佐 川 町				○				○
越 知 町				○				○
窪 川 町				○				○
橋 原 町				○				○
大 野 見 村				○				○
東 津 野 村		○				○		
葉 山 村		○						○
仁 淀 村				○				○
日 高 村		○						○
佐 賀 町		○						○
大 正 町				○				○
大 方 町		○						○
大 月 町		○						○
十 和 村				○				○
西 土 佐 村				○				○
三 原 村		○						○
合 計	3	19		31		7	1	45

中間処理				最終処分			
直營	委託	許可	無し	直營	委託	許可	無し
	○						○
○					○		
○				○			
			○				○
			○				○
			○				○
○					○		
	○		○				○
○					○		
			○				○
			○				○
			○				○
			○				○
			○				○
			○				○
			○				○
	○				○		
	○				○		
	○				○		
			○				○
			○				○
			○				○
			○				○
			○				○
			○				○
			○				○
			○				○
			○				○
			○				○
			○				○
			○				○
			○				○
			○				○
			○				○
			○				○
			○				○
	○				○		
	○				○		
○			○				○
	○				○		
○			○				○
○			○		○		
○			○		○		
			○	○			
	○				○		○
7	14		32	3	16		34

粗大ごみ

市町村名	収 集				運 搬			
	生 活 系		ご み		事 業 系		ご み	
	直 営	委 託	許 可	無 し	直 営	委 託	許 可	無 し
高知市	○							○
室戸市		○						○
安芸市			○				○	
南国市			○				○	
土佐市				○				○
須崎市				○				○
中村市	○						○	
宿毛市		○					○	
土佐清水市		○					○	
東洋町		○						○
奈半利町	○				○			
田野町	○							○
安田町				○				○
北川村				○				○
馬路村				○				○
芸西村		○						○
赤岡町		○						○
香我美町		○					○	
土佐山田町		○						○
野市町		○						○
夜須町				○				○
香北町		○						○
吉川村				○				○
物部村		○						○
本山町		○				○		
大豊町				○				○
鏡山村		○				○		
土佐山村				○				○
土佐町		○						○
大川村		○				○		
本川村		○						○
伊野町		○						○
池川町		○				○		
春野町				○				○
吾川村		○						○
吾北村	○					○		
中土佐町				○				○
佐川町		○						○
越知町		○					○	
窪川町				○				○
構原町		○						○
大野見村				○				○
東津野村		○				○		
葉山村		○						○
仁淀村		○						○
日高村				○				○
佐賀町		○						○
大正町		○						○
大方町		○					○	
大月町		○					○	
十和村				○				○
西土佐村		○				○		
三原村		○						○
合 計	5	31	2	15	1	7	9	36

中間処理				最終処分			
直営	委託	許可	無し	直営	委託	許可	無し
○				○			
	○				○		
○				○			
○			○			○	
			○				○
○					○		
○					○		
○					○		
	○				○		
	○				○		
	○				○		
			○				○
		○				○	
			○				○
	○			○	○		
	○				○		
	○				○		
			○				○
			○				○
○				○			
○				○			
	○				○		
○				○			
○				○			
	○						○
	○			○			
○				○			
○				○			
○				○			
	○						○
	○						○
			○				○
	○			○			
○					○		
○					○		
○					○		
			○				○
○				○			
			○				○
○				○			

21

20

1

11

16

22

2

13

(3)ごみ収集の状況

① 収集方法(生活系ごみ)

市町村名	分別数等	ごみ(粗大ごみを除く)						
		混 合	可 燃	不 燃	資 源			
					紙	金 属	ガ ラ ス	ペットボトル
高知市	16		○	○	○	○	○	○
室戸市	18		○	○	○	○	○	○
安芸市	17		○	○	○	○	○	○
南国市	7		○	○	○	○	○	○
土佐市	10		○	○	○	○	○	○
須崎市	13		○	○	○	○	○	○
中村市	11		○	○	○	○	○	○
宿毛市	6	○			○	○	○	○
土佐清水市	5		○	○		○	○	
東洋町	18		○	○	○	○	○	○
奈半利町	15		○	○	○	○	○	○
田野町	10		○	○	○	○	○	○
安田町	10		○	○	○	○	○	○
北川村	14		○	○	○	○	○	○
馬路村	10		○	○	○	○	○	○
芸西村	9		○		○	○	○	○
赤岡町	8		○			○	○	
香我美町	6		○	○		○	○	
土佐山田町	9		○	○	○	○	○	○
野市町	6		○	○	○	○	○	○
夜須町	16		○	○	○	○	○	○
香北町	11		○	○	○	○	○	○
吉川村	3		○			○	○	
物部村	13		○	○	○	○	○	○
本山町	6		○		○	○	○	
大豊町	4		○		○	○	○	
鏡村	8		○		○	○	○	○
土佐山村	26		○	○	○	○	○	○
土佐町	6		○		○	○	○	
大川村	5		○	○	○	○		
本川村	4		○	○				
伊野町	17		○	○	○	○	○	○
池川町	13		○	○	○			○
春野町	16		○	○	○	○	○	○
吾川村	13		○	○	○	○	○	○
吾北村	12		○	○	○	○	○	○
中土佐町	15		○	○	○	○	○	○
佐川町	13		○	○	○	○	○	○
越知町	13		○	○	○	○	○	○
窪川町	7		○	○	○	○	○	○
橋原町	5		○	○	○	○		
大野見村	7		○	○		○	○	○
東津野村	5		○	○	○	○		
葉山村	9		○	○		○	○	○
仁淀村	13		○	○	○	○	○	○
日高村	13		○	○	○	○	○	○
佐賀町	5		○	○		○	○	
大正町	4		○			○	○	
大方町	12	○	○	○	○	○	○	○
大月町	6		○	○		○	○	
十和村	5		○	○	○		○	○
西土佐村	15		○	○	○	○	○	○
三原村	3	○		○		○		
合 計	541	3	51	44	42	50	47	38

		そ の 他	粗 ご	大 み
プラスチック	そ の 他			
○	○	○		○
○	○	○		○
○	○	○		○
	○			○
○	○			
	○			
		○		○
				○
		○		○
○	○	○		○
○	○			○
○	○			○
○	○			
○	○			
	○	○		○
		○		○
		○		○
○	○	○		○
○	○			○
	○			
○		○		○
		○		○
				○
				○
		○		○
				○
				○
				○
		○		○
				○
				○
				○
○				○
		○		○
				○
				○
				○
				○
				○
				○
				○
○				○
		○		○
23	28	22		38

② 収集方法(事業系ごみ)

市町村名	分別数等	ごみ(粗大ごみを除く)						
		混 合	可 燃	不 燃	資 源			
					紙	金 属	ガ ラ ス	ペットボトル
高 知 市	16		○					
室 戸 市	18		○	○	○	○	○	○
安 芸 市	17		○	○	○	○	○	○
南 国 市	7		○	○	○	○	○	○
土 佐 市	10							
須 崎 市	13		○	○	○	○	○	○
中 村 市	11	○	○	○				
宿 毛 市	6	○			○	○	○	○
土佐清水市	5		○	○		○	○	
東 洋 町	18		○	○	○	○	○	○
奈 半 利 町	15		○	○	○	○	○	○
田 野 町	10							
安 田 町	10		○					
北 川 村	14							
馬 路 村	10		○	○	○	○	○	○
芸 西 村	9		○		○	○	○	○
赤 岡 町	8		○			○	○	
香 我 美 町	6		○	○				
土佐山田町	9		○					
野 市 町	6		○					
夜 須 町	16		○	○	○	○	○	○
香 北 町	11		○	○	○	○	○	○
吉 川 村	3		○					
物 部 村	13		○	○	○	○	○	○
本 山 町	6		○		○	○	○	
大 豊 町	4		○		○	○	○	
鏡 村	8							
土佐山村	26		○	○	○	○	○	○
土 佐 町	6							
大 川 村	5		○	○	○	○		
本 川 村	4							
伊 野 町	17							
池 川 町	13		○	○	○			○
春 野 町	16		○	○	○	○	○	○
吾 川 村	13							
吾 北 村	12		○	○	○	○	○	○
中土佐町	15		○	○	○	○	○	○
佐 川 町	13							
越 知 町	13		○	○	○	○	○	○
窪 川 町	7		○					
橋 原 町	5							
大 野 見 村	7							
東 津 野 村	5		○	○	○	○		
葉 山 村	9					○	○	○
仁 淀 村	13							
日 高 村	13		○	○		○	○	
佐 賀 町	5							
大 正 町	4							
大 方 町	12	○	○	○				
大 月 町	6		○	○		○	○	
十 和 村	5							
西土佐村	15		○	○	○	○	○	○
三 原 村	3							
合 計	541	3	35	25	23	28	26	20

		その他	粗大
プラスチック	その他		ごみ
○	○	○	
○	○	○	○
	○		○
	○		
			○
			○
			○
○	○	○	
○	○		○
○	○		
	○	○	
			○
	○		
○		○	
○		○	
			○
○	○		○
			○
○	○		○
○	○		
○	○	○	○
	○		○
		○	○
			○
			○
○			○
11	14	8	17

③ 収集量

単位 ; t

市町村名	混合ごみ	可燃ごみ	不燃ごみ	資源ごみ	その他	粗大ごみ	直接搬入 ごみ	合計	自家処理量
高知市		102,447	6,978	24,151	145	2,894	12,720	149,335	
室戸市		3,822	220	1,318	425	250	2,208	8,243	10
安芸市		3,666	507	1,706			1,436	7,315	
南国市		12,680	626	3,193		90	1,062	17,651	345
土佐市		5,512	508	1,442			3,233	10,695	
須崎市		6,751	4,893	1,485			1,027	14,156	
中村市	645	9,382	1,338	124	10	370	1,327	13,196	
宿毛市	2222	3,914	611	360		107	1,721	8,935	1,722
土佐清水市		5,570	925	422	156	428	227	7,728	63
東洋町		628	74	232	79	44	172	1,229	20
奈半利町		928	152	426		3	214	1,723	
田野町		776	102	186		3	546	1,613	
安田町		643	105	104			176	1,028	
北川村		215	15	48			89	367	5
馬路村		423	74	60			30	587	2
芸西村		798		613		65	144	1,620	
赤岡町		1,257		91		49	61	1,458	
香我美町		1,514	10	125	1	105	533	2,288	10
土佐山田町		4,840	176	1,452			861	7,329	92
野市町		4,178	6	505	39	288	47	5,063	
夜須町		995	10	203			331	1,539	
香北町		1,156	18	182		17	15	1,388	
吉川村		511		70			63	644	5
物部村		553	18	70		3	12	656	
本山町		1,168		104		47	289	1,608	71
大豊町		916		112		54	172	1,254	12
鏡村		117		76	1	43	0	237	
土佐山村		90	3	50	3	1	24	171	22
土佐町		1,055		99		44	449	1,647	223
大川村		63		3		10	0	76	
本川村		176	18	11		12	21	238	
伊野町		4,648	236	2,118		456	80	7,538	
池川町		350	29	81		27	93	580	
春野町		2,548	67	1,246			567	4,428	524
吾川村		515	24	131		37	89	796	58
吾北村		274	10	95			0	379	34
中土佐町		1,542	305	121			347	2,315	
佐川町		2,711	104	657		198	1,426	5,096	
越知町		1,355	39	430		82	851	2,757	
窪川町		3,001		645		6	972	4,624	4
橋原町		729	48	36		60	0	873	
大野見村		242	10	78			28	358	3
東津野村		308	207	19	3	73	0	610	40
葉山村		732	102	58	1		55	948	
仁淀村		429	20	108		36	75	668	
日高村		907	71	419			103	1,500	
佐賀町		666	222	32	2	120	1,182	2,224	31
大正町		583		148		34	14	779	45
大方町	736	1,408	162	102	1	181	315	2,905	
大月町		1,385	40	77		82	106	1,690	14
十和村		883	8	137			58	1,086	
西土佐村	67	788	23	141		41	30	1,090	22
三原村	116		80	18	2	12	0	228	
合計	3,786	202,748	19,194	45,920	868	6,372	35,601	314,489	3,377

④ 排出形態別ごみ量

単位 ; t

市町村名	生活系	事業系	合計
高知市	98,564	50,771	149,335
室戸市	6,035	2,208	8,243
安芸市	6,175	1,140	7,315
南国市	13,409	4,242	17,651
土佐市	8,344	2,351	10,695
須崎市	12,064	2,092	14,156
中村市	9,485	3,711	13,196
宿毛市	5,493	3,442	8,935
土佐清水市	6,055	1,673	7,728
東洋町	1,057	172	1,229
奈半利町	1,266	457	1,723
田野町	1,290	323	1,613
安田町	949	79	1,028
北川村	323	44	367
馬路村	553	34	587
芸西村	1,476	144	1,620
赤岡町	1,090	368	1,458
香我美町	1,786	502	2,288
土佐山田町	5,996	1,333	7,329
野市町	3,622	1,441	5,063
夜須町	1,214	325	1,539
香北町	1,340	48	1,388
吉川村	581	63	644
物部村	565	91	656
本山町	1,286	322	1,608
大豊町	1,003	251	1,254
鏡村	237	0	237
土佐山村	138	33	171
土佐町	1,318	329	1,647
大川村	66	10	76
本川村	177	61	238
伊野町	6,675	863	7,538
池川町	487	93	580
春野町	4,076	352	4,428
吾川村	707	89	796
吾北村	379	0	379
中土佐町	2,005	310	2,315
佐川町	3,670	1,426	5,096
越知町	1,906	851	2,757
窪川町	3,851	773	4,624
橋原町	873	0	873
大野見村	330	28	358
東津野村	430	180	610
葉山村	893	55	948
仁淀村	593	75	668
日高村	1,411	89	1,500
佐賀町	1,160	1,064	2,224
大正町	584	195	779
大方町	2,534	371	2,905
大月町	1,644	46	1,690
十和村	1,028	58	1,086
西土佐村	817	273	1,090
三原村	228	0	228
合計	229,238	85,251	314,489

(4) ごみ処理の状況

① 焼却処理

単位 : t

市町村名	直接焼却量	焼却施設以外の中間処理施設からの搬入量					合計
		粗大ごみ 処理施設	資源化等 を行う施設	高速堆肥 化施設	ごみ燃料 化施設	その他の 施設	
高知市	114,262	2,894				117,156	
室戸市	4,036		298			4,334	
安芸市	4,077	243				4,320	
南国市	13,742					13,742	
土佐市	8,172	340				8,512	
須崎市							
中村市	12,195	50				12,245	
宿毛市	7,036					7,036	
土佐清水市	5,735					5,735	
東洋町	654		50			704	
奈半利町	1,015	1	54			1,070	
田野町	913	1	30			944	
安田町	673					673	
北川村	235					235	
馬路村	423					423	
芸西村	850	15		15		880	
赤岡町	1,318					1,318	
香我美町	2,000	50				2,050	
土佐山田町	5,423					5,423	
野市町	4,178	288	1			4,467	
夜須町	1,331					1,331	
香北町	1,156					1,156	
吉川村	574					574	
物部村	565					565	
本山町	1,389					1,389	
大豊町	1,043					1,043	
鏡村	117					117	
土佐山村	99					99	
土佐町	1,449					1,449	
大川村	63					63	
本川村	190					190	
伊野町	4,695	203	10			4,908	
池川町	404	16				420	
春野町	2,566					2,566	
吾川村	566	11				577	
吾北村	274					274	
中土佐町							
佐川町	3,643	213				3,856	
越知町	1,930	43				1,973	
窪川町	3,979					3,979	
橋原町							
大野見村							
東津野村							
葉山村							
仁淀村	463	14				477	
日高村	992					992	
佐賀町	666					666	
大正町	597					597	
大方町	2,339	19				2,358	
大月町	1,531	8				1,539	
十和村	883					883	
西土佐村	875					875	
三原村	128					128	
合計	221,444	4,409	443	15		226,311	

② 焼却以外の中間処理

単位 ;t

市町村名	粗大ごみ 処理施設	資源化等 を行う施設	高速堆肥 化施設	ごみ燃料 化施設	その他の 施設	合 計
高知市	2,894	11,918				14,812
室戸市		2,655				2,655
安芸市	445	1,571				2,016
南国市		1,563				1,563
土佐市	1,011	1,512				2,523
須崎市		460		7,455		7,915
中村市	676					676
宿毛市	34	128				162
土佐清水市		422				422
東洋町		493				493
奈半利町	3	505				508
田野町	3	177				180
安田町						
北川村		47				47
馬路村		23				23
芸西村	65	356	257			678
赤岡町		49				49
香我美町	105	61			10	176
土佐山田町		1,906				1,906
野市町	288	544				832
夜須町		203				203
香北町	17	182				199
吉川村						
物部村		73			57	130
本山町	102	117				219
大豊町	93	118				211
鏡村	43	76				119
土佐山村						
土佐町	88	110				198
大川村	10	7				17
本川村	12	18				30
伊野町	456	420				876
池川町	79	85				164
春野町	511	1,351				1,862
吾川村	88	128				216
吾北村						
中土佐町		393		1,824	2	2,219
佐川町	664	789				1,453
越知町	326	501				827
窪川町		645				645
橋原町		25		729		754
大野見村		60		270		330
東津野村		92		308		400
葉山村	102	59		732		893
仁淀村	83	106				189
日高村		168			71	239
佐賀町					2	2
大正町	34				93	127
大方町	262					262
大月町	82	77				159
十和村						
西土佐村	41	141				182
三原村		18			82	100
合 計	8,617	30,352	257	11,318	317	50,861

③ 最終処分

単位 ; t

市町村名	直接埋立量	焼却残渣	焼却施設以外の中間処理施設からの搬入量					合計
			粗大ごみ 処理施設	資源化等 行う施設	高速堆肥 化施設	ごみ燃料 化施設	その他の 施設	
高知市	7,714	3,218		56				10,988
室戸市	1,552	561		443				2,556
安芸市		534	171	753				1,458
南国市	715	1,397		230				2,342
土佐市		910	331					1,241
須崎市	5,859			121		34		6,014
中村市	236	905	498					1,639
宿毛市	2,248	525	34					2,807
土佐清水市	1,044	526		313				1,883
東洋町	82	91		110				283
奈半利町	59	179		34				272
田野町	394	159		18				571
安田町	49							49
北川村	37	7						44
馬路村		4						4
芸西村	10	117	7					134
赤岡町		134						134
香我美町	47	203					10	260
土佐山田町		551						551
野市町		418						418
夜須町	5	136						141
香北町		118						118
吉川村	58	58						116
物部村		57					57	114
本山町		162	62	74				298
大豊町		122	58	73				253
鏡村		12						12
土佐山村		16						16
土佐町		171	56	48				275
大川村		7	7	4				18
本川村	18	19						37
伊野町	236	598	121	68				1,023
池川町		39	29					68
春野町		350	482	67				899
吾川村		77	20					97
吾北村		35						35
中土佐町				2			2	4
佐川町		413	152					565
越知町		189	79					268
窪川町		443						443
梶原町	83							83
大野見村	10					46		56
東津野村								
葉山村						1		1
仁淀村		45	27					72
日高村								
佐賀町	1,182	30					2	1,214
大正町		48					93	141
大方町	107	251	188					546
大月町	74	412	74					560
十和村		43						43
西土佐村		75						75
三原村		128					82	210
合計	21,819	14,493	2,396	2,414		81	246	41,449

④ 資源化量

ア. 直接資源化量

単位 : t

市町村名	紙類	金属類	ガラス類	ペットボトル	プラスチック類	布類	その他	計
高知市	11,377					117		11,494
室戸市								
安芸市	1,121					101		1,222
南国市	1,794					120		1,914
土佐市								
須崎市	341					41		382
中村市	5		77	15				97
宿毛市	1		206	35				242
土佐清水市								
東洋町								
奈半利町	131		38			8		177
田野町	104		31			9		144
安田町	38	196	47	5	17		3	306
北川村	45	23				3		71
馬路村	31	109				1		141
芸西村								
赤岡町		45	46					91
我美町			64					64
土佐山田町								
野市町	296			31	178	39		544
夜須町								
香北町								
吉川村		48	22					70
物部村								
本山町								
大豊町								
鏡村								
土佐山村	35	15	8		4	1	1	64
土佐町	44							44
大川村	1							1
本川村								
伊野町	1,281			18	282	117		1,698
池川町								
春野町								
吾川村								
吾北村	47	19	21	3	8	6	1	105
中土佐町	38		56			1		95
佐川町								
越知町								
窪川町								
梶原町	36							36
大野見村								
東津野村	42	62	103					207
葉山村								
仁淀村								
日高村	143					24	102	269
佐賀町		6	26					32
大正町	35							35
大方町			66	7				73
大月町								
十和村	51		42	44			1	138
西土佐村	15		25	1				41
三原村								
合計	17,052	523	878	159	489	588	108	19,797

イ. 中間処理後再生利用量

単位 ; t

市町村名	紙類	金属類	ガラス類	ペットボトル	プラスチック類	布類	その他	計
高知市	169	2,930	2,607	239	5,891		145	11,981
室戸市	530	445	247	32	332	64		1,650
安芸市		420	219	54	125		31	849
南国市		806	472	55				1,333
土佐市	1,028	340	272	53	39	102	18	1,852
須崎市		106	199	34			7,421	7,760
中村市		71					881	952
宿毛市		128						128
土佐清水市		85	24					109
東洋町	94	78	43	6	61	11		293
奈半利町		123	1	9	51			184
田野町		57	1		13			71
安田町							67	67
北川村			11	2	2			15
馬路村			16	2	5			23
芸西村	140	120	60	12		15	980	1,327
赤岡町		49						49
香我美町		116						116
土佐山田町	763	249	202	44	234	75	162	1,729
野市町								
夜須町	79	70	41	5		8		203
香北町	14	102	71	10			2	199
吉川村								
物部村	8	43	22					73
本山町		83						83
大豊町		80						80
鏡村	43	53	12	2	8		1	119
土佐山村								
土佐町		76						76
大川村		6						6
本川村		11						11
伊野町		266	208					474
池川町	65	32	15	2		1	2	117
春野町	621	187	136	37	274	58		1,313
吾川村	102	56	24	2			1	185
吾北村								
中土佐町		284	70	1	18		1,030	1,403
佐川町	628	299	141	15		5		1,088
越知町	399	197	88	10		4	7	705
窪川町	101	327	205	3		9		645
梶原町		25					729	754
大野見村		58		2			150	210
東津野村	27	18	1		32	5	317	400
葉山村	2	129	30				403	564
仁淀村	84	41	18	3		1	1	148
日高村		38	64	7	35			144
佐賀町								
大正町		34						34
大方町		32						32
大月町		40	33				4	77
十和村								
西土佐村		182						182
三原村		18						18
合計	4,897	8,910	5,553	641	7,120	358	12,352	39,831

ウ. 集団回収量

単位 ; t

市町村名	紙 類	金 属 類	ガ ラ ス 類	ペ ッ ト ボ ト ル	プ ラ ス チ ッ ク 類	布 類	そ の 他	計
高 知 市								
室 戸 市								
安 芸 市								
南 国 市	177	9	17			1		204
土 佐 市								
須 崎 市								
中 村 市	112							112
宿 毛 市								
土 佐 清 水 市								
東 洋 町								
奈 半 利 町								
田 野 町								
安 田 町								
北 川 村								
馬 路 村								
芸 西 村								
赤 岡 町	56	3				5		64
香 我 美 町	117	4				13		134
土 佐 山 田 町								
野 市 町	149	3				14		166
夜 須 町	18	1				1		20
香 北 町	58	2	9					69
吉 川 村								
物 部 村								
本 山 町								
大 豊 町								
鏡 村								
土 佐 山 村								
土 佐 町								
大 川 村								
本 川 村	10							10
伊 野 町								
池 川 町								
春 野 町								
吾 川 村								
吾 北 村								
中 土 佐 町								
佐 川 町								
越 知 町								
窪 川 町								
梶 原 町								
大 野 見 村		6						6
東 津 野 村								
葉 山 村								
仁 淀 村								
日 高 村								
佐 賀 町								
大 正 町								
大 方 町								
大 月 町								
十 和 村								
西 土 佐 村								
三 原 村								
合 計	697	28	26			34		785

工. 合計

単位 :t

市町村名	紙類	金属類	ガラス類	ペットボトル	プラスチック類	布類	その他	計
高知市	11,546	2,930	2,607	239	5,891	117	145	23,475
室戸市	530	445	247	32	332	64		1,650
安芸市	1,121	420	219	54	125	101	31	2,071
南国市	1,971	815	489	55		121		3,451
土佐市	1,028	340	272	53	39	102	18	1,852
須崎市	341	106	199	34		41	7,421	8,142
中村市	117	71	77	15			881	1,161
宿毛市	1	128	206	35				370
土佐清水市		85	24					109
東洋町	94	78	43	6	61	11		293
奈半利町	131	123	39	9	51	8		361
田野町	104	57	32		13	9		215
安田町	38	196	47	5	17		70	373
北川村	45	23	11	2	2	3		86
馬路村	31	109	16	2	5	1		164
芸西村	140	120	60	12		15	980	1,327
赤岡町	56	97	46			5		204
香我美町	117	120	64			13		314
土佐山田町	763	249	202	44	234	75	162	1,729
野市町	445	3		31	178	53		710
夜須町	97	71	41	5		9		223
香北町	72	104	80	10			2	268
吉川村		48	22					70
物部村	8	43	22					73
本山町		83						83
大豊町		80						80
鏡村	43	53	12	2	8		1	119
土佐山村	35	15	8		4	1	1	64
土佐町	44	76						120
大川村	1	6						7
本川村	10	11						21
伊野町	1,281	266	208	18	282	117		2,172
池川町	65	32	15	2		1	2	117
春野町	621	187	136	37	274	58		1,313
吾川村	102	56	24	2			1	185
吾北村	47	19	21	3	8	6	1	105
中土佐町	38	284	126	1	18	1	1,030	1,498
佐川町	628	299	141	15		5		1,088
越知町	399	197	88	10		4	7	705
窪川町	101	327	205	3		9		645
橋原町	36	25					729	790
大野見村		64		2			150	216
東津野村	69	80	104		32	5	317	607
葉山村	2	129	30				403	564
仁淀村	84	41	18	3		1	1	148
日高村	143	38	64	7	35	24	102	413
佐賀町		6	26					32
大正町	35	34						69
大方町		32	66	7				105
大月町		40	33				4	77
十和村	51		42	44			1	138
西土佐村	15	182	25	1				223
三原村		18						18
合計	22,646	9,461	6,457	800	7,609	980	12,460	60,413

(5) 一般廃棄物(ごみ) 処理市町村指標

市町村名	総人口 人	計画収集人口 人	収集量 t/年	総排出量 t/年	1人1日あたりの排出量 g/日・人	処理経費計 千円	1人あたりの処理経費 円/年・人	ごみ処理率			資源化量 t/年	1人1日あたりの資源化量 g/日・人	リサイクル率
								直接焼却処理率	その他中間処理率	直接埋立率			
高知市	327,857	327,857	149,335	149,335	1,248	2,670,267	8,145	76.5%	9.9%	5.2%	23,475	196	15.8%
室戸市	20,106	20,056	8,243	8,253	1,125	315,557	15,695	49.0%	32.2%	18.8%	1,650	225	20.0%
安芸市	21,894	21,894	7,315	7,315	915	257,898	11,779	55.7%	27.6%		2,071	259	28.3%
南国市	50,566	50,485	17,651	17,996	975	593,046	11,728	77.9%	8.7%	4.0%	3,451	187	19.0%
土佐市	30,930	30,930	10,695	10,695	947	239,185	7,733	76.4%	23.6%		1,852	164	17.3%
須崎市	27,682	27,682	14,156	14,156	1,401	354,989	12,824		55.9%	41.4%	8,142	806	57.5%
中村市	35,043	35,043	13,196	13,196	1,032	402,414	11,483	92.4%	5.1%	1.8%	1,161	91	8.7%
宿毛市	25,117	25,117	8,935	10,657	1,162	261,875	10,426	78.7%	1.5%	21.1%	370	40	3.8%
土佐清水市	18,881	18,724	7,728	7,791	1,131	208,560	11,046	74.2%	5.4%	13.4%	109	16	1.5%
東洋町	3,755	3,755	1,229	1,249	911	60,554	16,126	53.2%	39.5%	6.6%	293	214	23.8%
奈半利町	4,091	4,091	1,723	1,723	1,154	64,583	15,787	58.9%	29.5%	3.4%	361	242	20.5%
田野町	3,386	3,386	1,613	1,613	1,305	63,831	18,851	56.6%	11.2%	24.4%	215	174	13.2%
安田町	3,689	3,689	1,028	1,028	763	41,995	11,384	65.5%		4.8%	373	277	36.3%
北川村	1,627	1,627	367	372	626	18,883	11,606	64.0%	12.6%	9.9%	86	145	22.1%
馬路村	1,227	1,177	587	589	1,315	20,717	16,884	72.1%	3.9%		164	366	27.9%
芸西村	4,310	4,310	1,620	1,620	1,030	161,076	37,373	52.5%	41.9%	0.6%	1,327	844	86.3%
赤岡町	3,571	3,571	1,458	1,458	1,119	52,842	14,798	90.4%	3.4%		204	157	13.4%
香我美町	6,450	6,406	2,288	2,298	976	76,913	11,924	87.4%	7.7%	2.0%	314	133	13.0%
土佐山田町	21,843	21,571	7,329	7,421	931	269,322	12,330	74.0%	25.7%		1,729	217	23.6%
野市町	17,431	17,431	5,063	5,063	796	107,352	6,159	82.5%	16.4%		710	112	12.4%
夜須町	4,483	4,483	1,539	1,539	941	39,833	8,885	86.5%	13.2%	0.3%	223	136	14.3%
香北町	5,728	5,728	1,388	1,388	664	75,819	13,237	83.3%	14.3%		268	128	18.8%
吉川村	2,148	2,148	644	649	828	31,525	14,676	89.1%		8.9%	70	89	10.0%
物部村	3,119	3,119	656	656	576	56,599	18,147	86.1%	19.8%		73	64	10.5%
本山町	4,513	4,323	1,608	1,679	1,019	36,008	7,979	86.4%	13.0%		83	50	5.2%
大豊町	6,310	6,249	1,254	1,266	550	84,386	13,373	83.2%	16.7%		80	35	6.4%
鏡村	1,708	1,708	237	237	380	11,477	6,720	49.4%	50.2%		119	191	50.4%
土佐山村	1,280	1,280	171	193	413	8,605	6,723	57.9%			64	137	39.3%
土佐町	5,100	4,500	1,647	1,870	1,005	40,337	7,909	88.0%	10.6%		120	64	7.1%
大川村	570	570	76	76	365	10,212	17,916	82.9%	22.4%		7	34	8.6%
本川村	808	808	238	238	807	22,886	28,324	79.8%	12.6%	7.6%	21	71	8.5%
伊野町	24,895	24,895	7,538	7,538	830	257,853	10,358	62.3%	11.6%	3.1%	2,172	239	28.9%
池川町	2,386	2,386	580	580	666	25,639	10,746	69.7%	28.3%		117	134	20.6%
香野町	16,254	16,254	4,428	4,952	835	189,103	11,634	57.9%	37.6%		1,313	221	29.7%
吾川村	3,212	2,949	796	854	728	27,351	8,515	71.1%	25.3%		185	158	23.7%
香北村	3,538	3,249	379	413	320	40,427	11,427	72.3%			105	81	27.7%
中土佐町	7,370	7,370	2,315	2,315	861	37,170	5,043		95.9%		1,498	557	64.7%
佐川町	15,039	15,039	5,096	5,096	928	58,067	3,861	71.5%	28.5%		1,088	198	21.4%
越知町	7,443	7,443	2,757	2,757	1,015	54,767	7,358	70.0%	30.0%		705	260	25.6%
窪川町	14,981	14,967	4,624	4,628	846	111,495	7,442	86.1%	13.9%		645	118	13.9%
橋原町	4,455	4,455	873	873	537	29,404	6,600		86.4%	9.5%	790	486	90.5%
大野見村	1,720	1,710	358	361	575	14,797	8,603		91.4%	2.8%	216	344	62.4%
東津野村	2,913	2,622	610	650	611	32,484	11,151		61.5%		607	571	100.0%
葉山村	4,530	4,530	948	948	573	49,396	10,904		94.2%		564	341	63.2%
仁淀村	2,605	2,605	668	668	703	14,785	5,676	69.3%	28.3%		148	156	22.7%
日高村	6,284	6,284	1,500	1,500	654	76,307	12,143	66.1%	15.9%		413	180	27.5%
佐賀町	4,393	4,263	2,224	2,255	1,406	46,708	10,632	29.9%	0.1%	52.4%	32	20	1.7%
大正町	3,400	3,400	779	824	664	48,900	14,382	76.6%	15.4%		69	56	9.1%
大方町	10,339	10,339	2,905	2,905	770	86,020	8,320	80.5%	9.0%	3.7%	105	28	3.8%
大月町	7,262	7,199	1,690	1,704	643	95,982	13,217	90.6%	9.3%	4.3%	77	29	4.4%
十和村	3,686	3,686	1,086	1,086	807	33,431	9,070	81.3%			138	103	13.5%
西土佐村	3,878	3,801	1,090	1,112	786	40,147	10,353	80.3%	16.4%		223	158	20.3%
三原村	1,902	1,902	228	228	328	11,709	6,156	56.1%	43.9%		18	26	7.9%
合計	817,708	815,066	314,489	317,866	1,065	8,041,488	11,728	69.7%	16.0%	6.9%	60,413	203	19.2%

* 1人1日あたりの排出量=総排出量/総人口

* 1人1日あたりの処理経費=(市町村処理経費-組合分負担金+組合処理経費)/計画収集人口

* 1人1日あたりの資源化量=(資源化量+集団回収量)/計画収集人口

2. し尿処理

(1) 処理計画区域の状況

単位：人

市町村名	総人口	非水洗化人口			水洗化人口					水洗化率
		計画収集人口	自家処理人口	小計	公共下水道人口	マンホールプラント人口	浄化槽人口	うち合併	小計	
高知市	327,857	63,735	300	64,035	108,217	6,883	148,722	24,299	263,822	80.5%
室戸市	20,106	13,116	277	13,393			6,713	2,810	6,713	33.4%
安芸市	21,894	14,066		14,066	3,110		4,718	2,402	7,828	35.8%
南国市	50,566	17,606	163	17,769	10,484		22,313	12,202	32,797	64.9%
土佐市	30,930	14,688		14,688			16,242	4,093	16,242	52.5%
須崎市	27,682	7,422		7,422	799		19,461	5,202	20,260	73.2%
中村市	35,043	17,152		17,152	7,582		10,309	6,903	17,891	51.1%
宿毛市	25,117	12,766	395	13,161			11,956	7,077	11,956	47.6%
土佐清水市	18,881	12,022	124	12,146			6,735	2,295	6,735	35.7%
東洋町	3,755	2,913	53	2,966	537		252	188	789	21.0%
奈半利町	4,091	2,410		2,410			1,681	842	1,681	41.1%
田野町	3,386	1,882		1,882			1,504	955	1,504	44.4%
安田町	3,689	2,660	6	2,666			1,023	525	1,023	27.7%
北川村	1,627	1,356		1,356			271	266	271	16.7%
馬路村	1,227	778		778			449	393	449	36.6%
芸西村	4,310	2,478		2,478	609		1,223	749	1,832	42.5%
赤岡町	3,571	1,709		1,709			1,862	828	1,862	52.1%
香我美町	6,450	3,804	19	3,823			2,627	2,171	2,627	40.7%
土佐山田町	21,843	10,450	172	10,622	4,194		7,027	5,187	11,221	51.4%
野市町	17,431	7,077		7,077			10,354	10,282	10,354	59.4%
夜須町	4,483	2,165		2,165	1,872		446	269	2,318	51.7%
香北町	5,728	4,847		4,847			881	717	881	15.4%
吉川村	2,148	636		636			1,512	355	1,512	70.4%
物部村	3,119	2,189	510	2,699			420	279	420	13.5%
本山町	4,513	3,344	128	3,472			1,041	915	1,041	23.1%
大豊町	6,310	3,184	2,004	5,188			1,122	675	1,122	17.8%
饒村	1,708	443	443	886			822	670	822	48.1%
土佐山村	1,280	116	468	584			696	264	696	54.4%
土佐町	5,100	2,964	448	3,412			1,688	1,374	1,688	33.1%
大川村	570	131	227	358			212	189	212	37.2%
本川村	808	318	298	616			192	149	192	23.8%
伊野町	24,895	4,410		4,410	3,470		17,015	9,230	20,485	82.3%
池川町	2,386	1,371	53	1,424			962	666	962	40.3%
春野町	16,254	7,916		7,916		1,751	6,587	5,227	8,338	51.3%
吾川村	3,212	1,966	15	1,981	133		1,098	574	1,231	38.3%
吾北村	3,538	1,016	844	1,860			1,678	719	1,678	47.4%
中土佐町	7,370	5,250		5,250			2,120	1,537	2,120	28.8%
佐川町	15,039	10,725		10,725			4,314	3,182	4,314	28.7%
越知町	7,443	4,437		4,437	1,600		1,406	425	3,006	40.4%
窪川町	14,981	11,512	14	11,526			3,455	2,137	3,455	23.1%
橋原町	4,455	3,483		3,483			972	892	972	21.8%
大野見村	1,720	403	50	453			1,267	957	1,267	73.7%
東津野村	2,913	1,418	283	1,701			1,212	1,167	1,212	41.6%
葉山村	4,530	2,580		2,580			1,950	1,950	1,950	43.0%
仁淀村	2,605	1,860		1,860			745	588	745	28.6%
日高村	6,284	3,838		3,838			2,446	1,180	2,446	38.9%
佐賀町	4,393	3,256	10	3,266			1,127	694	1,127	25.7%
大正町	3,400	2,369	6	2,375	244		781	591	1,025	30.1%
大方町	10,339	8,110		8,110			2,229	320	2,229	21.6%
大月町	7,262	5,429		5,429	216		1,617	1,140	1,833	25.2%
十和村	3,686	2,190	714	2,904			782	685	782	21.2%
西土佐村	3,878	2,949	120	3,069			809	676	809	20.9%
三原村	1,902	1,255		1,255	294		353	240	647	34.0%
合計	817,708	318,170	8,144	326,314	143,361	8,634	339,399	130,302	491,394	60.1%

(2) し尿収集の状況

① し尿

単位:k l

市町村名	直 営	委 託	許 可	合 計	自家処理量
高 知 市			37,903	37,903	153
室 戸 市			7,711	7,711	163
安 芸 市			8,866	8,866	
南 国 市			18,646	18,646	173
土 佐 市			9,749	9,749	
須 崎 市			6,499	6,499	
中 村 市			8,277	8,277	
宿 毛 市			11,792	11,792	188
土佐清水市			10,671	10,671	100
東 洋 町			1,461	1,461	26
奈 半 利 町			1,509	1,509	
田 野 町			1,669	1,669	
安 田 町	1,531			1,531	6
北 川 村			1,019	1,019	
馬 路 村			486	486	
芸 西 村		1,588		1,588	
赤 岡 町			877	877	
香我美町			2,515	2,515	13
土佐山田町			9,819	9,819	161
野 市 町			7,212	7,212	
夜 須 町			906	906	
香 北 町			3,741	3,741	
吉 川 村			238	238	
物 部 村			1,442	1,442	206
本 山 町			2,431	2,431	93
大 豊 町			2,315	2,315	1,457
鏡 村			189	189	189
土 佐 山 村			116	116	212
土 佐 町			2,155	2,155	326
大 川 村			95	95	165
本 川 村			231	231	217
伊 野 町			6,805	6,805	
池 川 町		749		749	30
春 野 町			5,787	5,787	
吾 川 村		924		924	7
吾 北 村			739	739	614
中 土 佐 町			3,772	3,772	
佐 川 町		6,512		6,512	
越 知 町		2,801		2,801	
窪 川 町	9,074			9,074	11
禰 原 町			1,539	1,539	
大 野 見 村			438	438	49
東 津 野 村			1,388	1,388	130
葉 山 村			767	767	
仁 淀 村		748		748	
日 高 村			2,532	2,532	
佐 賀 町			2,106	2,106	20
大 正 町			1,470	1,470	4
大 方 町			5,542	5,542	477
大 月 町			3,306	3,306	
十 和 村			1,880	1,880	467
西 土 佐 村			2,371	2,371	160
三 原 村			769	769	
合 計	10,605	13,322	201,751	225,678	5,817

② 浄化槽汚でい

単位:k l

市町村名	直 営	委 託	許 可	合 計	自家処理量
高 知 市			89,605	89,605	
室 戸 市			2,732	2,732	
安 芸 市			1,131	1,131	
南 国 市			9,865	9,865	
土 佐 市			8,266	8,266	
須 崎 市			5,213	5,213	
中 村 市			5,676	5,676	
宿 毛 市			3,632	3,632	58
土佐清水市			1,175	1,175	
東 洋 町			425	425	
奈 半 利 町			1,097	1,097	
田 野 町			834	834	
安 田 町	647			647	
北 川 村			352	352	
馬 路 村			369	369	
芸 西 村		372		372	
赤 岡 町			1,602	1,602	
香 我 美 町			2,467	2,467	
土佐山田町			3,238	3,238	
野 市 町			6,299	6,299	
夜 須 町			947	947	
香 北 町			755	755	
吉 川 村			1,031	1,031	
物 部 村			371	371	
本 山 町			664	664	
大 豊 町			849	849	
鏡 村			628	628	
土 佐 山 村			464	464	
土 佐 町			861	861	
大 川 村			95	95	
本 川 村			222	222	
伊 野 町			3,967	3,967	
池 川 町			337	337	
春 野 町			3,739	3,739	
吾 川 村			385	385	
吾 北 村			491	491	
中 土 佐 町			802	802	
佐 川 町			2,980	2,980	
越 知 町			799	799	
窪 川 町	1,644			1,644	11
橋 原 町			288	288	
大 野 見 村			464	464	
東 津 野 村			723	723	
葉 山 村			708	708	
仁 淀 村			323	323	
日 高 村			1,200	1,200	
佐 賀 町			1,057	1,057	
大 正 町			309	309	
大 方 町			2,106	2,106	
大 月 町			350	350	
十 和 村			43	43	
西 土 佐 村			1,581	1,581	
三 原 村			217	217	
合 計	2,291	372	173,734	176,397	69

③ 合計

単位;k l

市町村名	直 営	委 託	許 可	合 計	自家処理量
高 知 市			127,508	127,508	153
室 戸 市			10,443	10,443	163
安 芸 市			9,997	9,997	
南 国 市			28,511	28,511	173
土 佐 市			18,015	18,015	
須 崎 市			11,712	11,712	
中 村 市			13,953	13,953	
宿 毛 市			15,424	15,424	246
土佐清水市			11,846	11,846	100
東 洋 町			1,886	1,886	26
奈 半 利 町			2,606	2,606	
田 野 町			2,503	2,503	
安 田 町	2,178			2,178	6
北 川 村			1,371	1,371	
馬 路 村			855	855	
芸 西 村		1,960		1,960	
赤 岡 町			2,479	2,479	
香 我 美 町			4,982	4,982	13
土佐山田町			13,057	13,057	161
野 市 町			13,511	13,511	
夜 須 町			1,853	1,853	
香 北 町			4,496	4,496	
吉 川 村			1,269	1,269	
物 部 村			1,813	1,813	206
本 山 町			3,095	3,095	93
大 豊 町			3,164	3,164	1,457
鏡 村			817	817	189
土佐山村			580	580	212
土 佐 町			3,016	3,016	326
大 川 村			190	190	165
本 川 村			453	453	217
伊 野 町			10,772	10,772	
池 川 町		749	337	1,086	30
春 野 町			9,526	9,526	
吾 川 村		924	385	1,309	7
吾 北 村			1,230	1,230	614
中 土 佐 町			4,574	4,574	
佐 川 町		6,512	2,980	9,492	
越 知 町		2,801	799	3,600	
窪 川 町	10,718			10,718	22
橋 原 町			1,827	1,827	
大 野 見 村			902	902	49
東 津 野 村			2,111	2,111	130
葉 山 村			1,475	1,475	
仁 淀 村		748	323	1,071	
日 高 村			3,732	3,732	
佐 賀 町			3,163	3,163	20
大 正 町			1,779	1,779	4
大 方 町			7,648	7,648	477
大 月 町			3,656	3,656	
十 和 村			1,923	1,923	467
西 土 佐 村			3,952	3,952	160
三 原 村			986	986	
合 計	12,896	13,694	375,485	402,075	5,886

(3)し尿処理の状況

①.し尿

単位:k l

市町村名	し尿処理 施設	下 水 道 入 投	海 投	洋 入	農 還	地 元	そ の 他	合 計
高 知 市	37,903							37,903
室 戸 市	7,711							7,711
安 芸 市	8,866							8,866
南 国 市	18,646							18,646
土 佐 市	9,749							9,749
須 崎 市	6,499							6,499
中 村 市	8,277							8,277
宿 毛 市	11,792							11,792
土佐清水市	10,671							10,671
東 洋 町	1,461							1,461
奈 半 利 町	1,509							1,509
田 野 町	1,669							1,669
安 田 町	1,531							1,531
北 川 村	1,019							1,019
馬 路 村	486							486
芸 西 村	730			858				1,588
赤 岡 町	877							877
香 我 美 町	2,515							2,515
土佐山田町	9,819							9,819
野 市 町	7,212							7,212
夜 須 町	906							906
香 北 町	3,741							3,741
吉 川 村	238							238
物 部 村	1,442							1,442
本 山 町	2,431							2,431
大 豊 町	2,315							2,315
鏡 村	189							189
土佐山村	116							116
土 佐 町	2,155							2,155
大 川 村	95							95
本 川 村	231							231
伊 野 町	6,805							6,805
池 川 町	749							749
春 野 町	5,787							5,787
吾 川 村	924							924
吾 北 村	739							739
中土佐町	3,772							3,772
佐 川 町	6,512							6,512
越 知 町	2,801							2,801
窪 川 町	9,074							9,074
梶 原 町							1,539	1,539
大 野 見 村	438							438
東 津 野 村	1,388							1,388
葉 山 村	767							767
仁 淀 村	748							748
日 高 村	2,532							2,532
佐 賀 町	2,106							2,106
大 正 町	1,470							1,470
大 方 町	5,542							5,542
大 月 町	3,306							3,306
十 和 村	1,880							1,880
西土佐村	1,272			1,099				2,371
三 原 村	769							769
合 計	222,182			1,957			1,539	225,678

②. 浄化槽汚でい

単位:k l

市町村名	し尿処理 施設	下 水 道 投 入	海 投	洋 入	農 還	地 元	そ の 他	合 計
高 知 市	89,605							89,605
室 戸 市	2,732							2,732
安 芸 市	1,131							1,131
南 国 市	9,865							9,865
土 佐 市	8,266							8,266
須 崎 市	5,213							5,213
中 村 市	5,676							5,676
宿 毛 市	3,632							3,632
土 佐 清 水 市	1,175							1,175
東 洋 町	425							425
奈 半 利 町	1,097							1,097
田 野 町	834							834
安 田 町	647							647
北 川 村	352							352
馬 路 村	369							369
芸 西 村	310	20		42				372
赤 岡 町	1,602							1,602
香 我 美 町	2,467							2,467
土 佐 山 田 町	3,238							3,238
野 市 町	6,299							6,299
夜 須 町	947							947
香 北 町	755							755
吉 川 村	1,031							1,031
物 部 村	371							371
本 山 町	664							664
大 豊 町	849							849
鏡 村	628							628
土 佐 山 村	464							464
土 佐 町	861							861
大 川 村	95							95
本 川 村	222							222
伊 野 町	3,967							3,967
池 川 町	337							337
春 野 町	3,739							3,739
吾 川 村	385							385
吾 北 村	491							491
中 土 佐 町	802							802
佐 川 町	2,980							2,980
越 知 町	799							799
窪 川 町	1,644							1,644
橋 原 町				288				288
大 野 見 村	464							464
東 津 野 村	723							723
葉 山 村	708							708
仁 淀 村	323							323
日 高 村	1,200							1,200
佐 賀 町	1,057							1,057
大 正 町	309							309
大 方 町	2,106							2,106
大 月 町	350							350
十 和 村	43							43
西 土 佐 村				1,581				1,581
三 原 村	217							217
合 計	174,466	20		1,911				176,397

③. 合計

単位:k l

市町村名	し尿処理 施設	下水道 投入	海 投	洋 入	農 還	地 元	その他	合 計
高知市	127,508							127,508
室戸市	10,443							10,443
安芸市	9,997							9,997
南国市	28,511							28,511
土佐市	18,015							18,015
須崎市	11,712							11,712
中村市	13,953							13,953
宿毛市	15,424							15,424
土佐清水市	11,846							11,846
東洋町	1,886							1,886
奈半利町	2,606							2,606
田野町	2,503							2,503
安田町	2,178							2,178
北川村	1,371							1,371
馬路村	855							855
芸西村	1,040	20		900				1,960
赤岡町	2,479							2,479
香我美町	4,982							4,982
土佐山田町	13,057							13,057
野市町	13,511							13,511
夜須町	1,853							1,853
香北町	4,496							4,496
吉川村	1,269							1,269
物部村	1,813							1,813
本山町	3,095							3,095
大豊町	3,164							3,164
鏡村	817							817
土佐山村	580							580
土佐町	3,016							3,016
大川村	190							190
本川村	453							453
伊野町	10,772							10,772
池川町	1,086							1,086
春野町	9,526							9,526
吾川村	1,309							1,309
吾北村	1,230							1,230
中土佐町	4,574							4,574
佐川町	9,492							9,492
越知町	3,600							3,600
窪川町	10,718							10,718
禰原町				288			1,539	1,827
大野見村	902							902
東津野村	2,111							2,111
葉山村	1,475							1,475
仁淀村	1,071							1,071
日高村	3,732							3,732
佐賀町	3,163							3,163
大正町	1,779							1,779
大方町	7,648							7,648
大月町	3,656							3,656
十和村	1,923							1,923
西土佐村	1,272			2,680				3,952
三原村	986							986
合 計	396,648	20		3,868			1,539	402,075

3、一般廃棄物処理事業経費

(1)市町村廃棄物処理事業経費

① 歳入
ごみ

単位:千円

市町村名	特 定 財 源						一般財源	合 計
	国庫支出金	県支出金	地方債	使用量及び手数 料	その他	小 計		
高知市	1,071	14,926	713,000	129,181	48,687	906,865	2,448,581	3,355,446
室戸市	0	0	0	0	0	0	255,844	255,844
安芸市	0	0	0	41,363	0	41,363	259,393	300,756
南国市	0	0	0	79,758	74	79,832	624,677	704,509
土佐市	0	0	4,680	3,267	1,488	9,435	222,560	231,995
須崎市	45,784	8,753	337,300	40,622	5,936	438,395	415,690	854,085
中村市	0	0	0	79,283	0	79,283	548,483	627,766
宿毛市	0	0	0	44,174	28,598	72,772	305,717	378,489
土佐清水市	0	0	0	22,709	12	22,721	282,415	305,136
東洋町	0	0	0	0	0	0	49,644	49,644
奈半利町	0	0	0	32	0	32	81,374	81,406
田野町	0	0	0	2,842	0	2,842	75,287	78,129
安田町	0	0	0	600	2,676	3,276	54,006	57,282
北川村	0	0	0	0	0	0	25,447	25,447
馬路村	0	0	0	0	0	0	29,312	29,312
芸西村	0	0	0	683	1,167	1,850	170,085	171,935
赤岡町	0	0	0	0	5,185	5,185	52,944	58,129
香我美町	0	0	0	7,751	0	7,751	76,611	84,362
土佐山田町	0	1	0	56,030	155	56,186	284,582	340,768
野市町	0	0	0	35,506	0	35,506	89,220	124,726
夜須町	0	0	0	6,100	0	6,100	40,179	46,279
香北町	0	0	0	0	0	0	82,065	82,065
吉川村	0	0	0	1,905	0	1,905	36,504	38,409
物部村	0	0	0	0	0	0	60,592	60,592
本山町	0	0	0	0	0	0	30,518	30,518
大豊町	0	0	0	7,804	0	7,804	69,151	76,955
鏡村	0	0	0	0	110	110	11,367	11,477
土佐山村	0	0	0	0	2	2	9,185	9,187
土佐町	0	0	0	0	0	0	34,187	34,187
大川村	0	0	0	938	0	938	8,357	9,295
本川村	4,820	0	0	0	0	4,820	18,509	23,329
伊野町	0	0	0	37,595	0	37,595	225,802	263,397
池川町	0	0	0	0	0	0	23,437	23,437
春野町	0	0	0	20,051	0	20,051	169,379	189,430
吾川村	0	0	0	0	0	0	24,947	24,947
吾北村	0	0	0	0	0	0	37,600	37,600
中土佐町	13,904	3,490	49,100	11,734	4	78,232	50,078	128,310
佐川町	0	0	0	0	0	0	49,027	49,027
越知町	0	0	0	0	125	125	49,773	49,898
窪川町	0	0	0	26,839	0	26,839	149,474	176,313
禰原町	0	0	0	0	0	0	34,623	34,623
大野見村	0	0	0	0	0	0	17,638	17,638
東津野村	0	0	0	7,926	0	7,926	24,594	32,520
葉山村	0	0	0	7,195	0	7,195	49,178	56,373
仁淀村	0	0	0	0	0	0	12,483	12,483
日高村	0	0	0	8,386	0	8,386	79,789	88,175
佐賀町	0	3,050	0	9,592	0	12,642	59,323	71,965
大正町	0	0	0	5,478	17	5,495	61,686	67,181
大方町	0	0	0	12,920	0	12,920	125,396	138,316
大月町	0	0	53,100	12,219	1,095	66,414	64,063	130,477
十和村	0	0	0	5,077	0	5,077	47,456	52,533
西土佐村	0	0	0	6,124	0	6,124	55,834	61,958
三原村	0	0	0	810	64	874	24,822	25,696
合 計	65,579	30,220	1,157,180	732,494	95,395	2,080,868	8,188,888	10,269,756

し尿

単位:千円

市町村名	特 定 財 源						一 般 財 源	計
	国庫支出金	県支出金	地方債	使用量及び 料 手 数	そ の 他	小 計		
高知市				9,061	2,117	11,178	618,663	629,841
室戸市							120,938	120,938
安芸市	10,553		35,500	14,078		60,131	58,145	118,276
南国市				12,830	85	12,915	202,605	215,520
土佐市							25,511	25,511
須崎市							41,024	41,024
中村市				36,625		36,625	75,398	112,023
宿毛市							78,568	78,568
土佐清水市				12,437	16	12,453	110,736	123,189
東洋町							23,208	23,208
奈半利町							16,465	16,465
田野町							16,022	16,022
安田町							13,742	13,742
北川村							9,689	9,689
馬路村							7,410	7,410
芸西村				10,403		10,403	23,199	33,602
赤岡町							10,346	10,346
香我美町							17,266	17,266
土佐山田町	4,220	5,788				10,008	61,652	71,660
野市町							43,024	43,024
夜須町							10,144	10,144
香北町							15,377	15,377
吉川村							7,400	7,400
物部村							8,408	8,408
本山町							12,076	12,076
大豊町							11,691	11,691
鏡村					8	8	5,397	5,405
土佐山村							3,656	3,656
土佐町							11,045	11,045
大川村							1,401	1,401
本川村							1,531	1,531
伊野町							18,660	18,660
池川町							5,836	5,836
春野町				34,173	5,000	39,173	18,814	57,987
吾川村							6,306	6,306
吾北村							4,639	4,639
中土佐町							28,452	28,452
佐川町							23,997	23,997
越知町							13,612	13,612
窪川町							57,022	57,022
橋原町							19,914	19,914
大野見村							6,212	6,212
東津野村				2,700		2,700	55,920	58,620
葉山村	5,741	9,341		19		15,101	19,421	34,522
仁淀村							6,236	6,236
日高村							6,939	6,939
佐賀町							55,899	55,899
大正町					5	5	20,456	20,461
大方町							93,458	93,458
大月町							26,741	26,741
十和村							21,032	21,032
西土佐村			710,003		7,930	717,933	64,300	782,233
三原村							12,880	12,880
合 計	20,514	15,129	745,503	132,326	15,161	928,633	2,248,483	3,177,116

合計

単位:千円

市町村名	特 定 財 源						一 般 財 源	計
	国庫支出金	県支出金	地 方 債	使用量及び手数料	そ の 他	小 計		
高知市	1,071	14,926	713,000	138,242	50,804	918,043	3,067,244	3,985,287
室戸市							376,782	376,782
安芸市	10,553		35,500	55,441		101,494	317,538	419,032
南国市				92,588	159	92,747	827,282	920,029
土佐市			4,680	3,267	1,488	9,435	248,071	257,506
須崎市	45,784	8,753	337,300	40,622	5,936	438,395	456,714	895,109
中村市				115,908		115,908	623,881	739,789
宿毛市				44,174	28,598	72,772	384,285	457,057
土佐清水市				35,146	28	35,174	393,151	428,325
東洋町							72,852	72,852
奈半利町				32		32	97,839	97,871
田野町				2,842		2,842	91,309	94,151
安田町				600	2,676	3,276	67,748	71,024
北川村							35,136	35,136
馬路村							36,722	36,722
芸西村				11,086	1,167	12,253	193,284	205,537
赤岡町					5,185	5,185	63,290	68,475
香我美町				7,751		7,751	93,877	101,628
土佐山田町	4,220	5,789		56,030	155	66,194	346,234	412,428
野市町				35,506		35,506	132,244	167,750
夜須町				6,100		6,100	50,323	56,423
香北町							97,442	97,442
吉川村				1,905		1,905	43,904	45,809
物部村							69,000	69,000
本山町							42,594	42,594
大豊町				7,804		7,804	80,842	88,646
鏡村					118	118	16,764	16,882
土佐山村					2	2	12,841	12,843
土佐町							45,232	45,232
大川村				938		938	9,758	10,696
本川村	4,820					4,820	20,040	24,860
伊野町				37,595		37,595	244,462	282,057
池川町							29,273	29,273
春野町				54,224	5,000	59,224	188,193	247,417
吾川村							31,253	31,253
吾北村							42,239	42,239
中土佐町	13,904	3,490	49,100	11,734	4	78,232	78,530	156,762
佐川町							73,024	73,024
越知町					125	125	63,385	63,510
窪川町				26,839		26,839	206,496	233,335
禰原町							54,537	54,537
大野見村							23,850	23,850
東津野村				10,626		10,626	80,514	91,140
葉山村	5,741	9,341		7,214		22,296	68,599	90,895
仁淀村							18,719	18,719
日高村				8,386		8,386	86,728	95,114
佐賀町		3,050		9,592		12,642	115,222	127,864
大正町				5,478	22	5,500	82,142	87,642
大方町				12,920		12,920	218,854	231,774
大月町			53,100	12,219	1,095	66,414	90,804	157,218
十和村				5,077		5,077	68,488	73,565
西土佐村			710,003	6,124	7,930	724,057	120,134	844,191
三原村				810	64	874	37,702	38,576
合 計	86,093	45,349	1,902,683	864,820	110,556	3,009,501	10,437,371	13,446,872

② 歳出
ごみ

市町村名	建設費			調査費	（組合分担金）	小計	人件費	処 収集運搬費
	工事費							
	中間処理施設	最終処分場	その他					
高知市	369,734	278,487		10,000		658,221	1,652,442	80,336
室戸市					10,489			
安芸市					42,858		127,503	10,603
南国市					48,223		53,228	
土佐市							33,613	395
須崎市		432,722			154,718	432,722	106,685	18,434
中村市					239,667		109,104	4,848
宿毛市					128,941			
土佐清水市		3,370			93,883	3,370	53,999	
東洋町					2,562			
奈半利町					12,718		10,750	1,661
田野町					10,837		381	774
安田町					9,878		4,797	99
北川村		105			6,432	105		542
馬路村			3,051		5,520	3,051	106	481
芸西村					10,859		7,301	652
赤岡町					5,287			
香我美町					7,449			
土佐山田町					20,761		19,698	74
野市町					17,375			
夜須町					6,447			
香北町					6,246			
吉川村					3,183			
物部村					3,994			
本山町								
大豊町							27,929	2,233
鏡村								2,066
土佐山村								
土佐町								
大川村								
本川村								
伊野町							102	222
池川町								
春野町							29,141	8,284
吾川村								
吾北村							447	3,764
中土佐町	75,361				42,014	75,361		
佐川町								
越知町								
窪川町							9,411	1,522
橋原町								
大野見村					7,630			
東津野村								2,637
葉山村					18,293		22,028	1,290
仁淀村								
日高村								
佐賀町					26,613		9,016	4,951
大正町								1,187
大方町					57,338			
大月町					39,598		5,885	1,740
十和村					24,670		12,852	2,712
西土佐村					24,865			1,198
三原村							999	
合計	445,095	714,684	3,051	10,000	1,089,348	1,172,830	2,297,417	152,705

単位:千円

処理及び維持管理費						(組合分担金)	その他	計
理費	車同等購入費	委託費	その他	小計				
中間処理費	最終処分費							
323,445	40,990	79,337	460,446	33,271	2,670,267		26,958	3,355,446
						245,355		
52,607	20,543		46,642		257,898			257,898
	13,472		221,898	6,494	295,092	297,953	63,241	358,333
28,162	6,875	9,718	53,484	683	132,930	93,773	5,292	138,222
137	2,416		91,080		218,752	39,140	8,753	660,227
			78,939		192,891	175,332	19,876	212,767
737	6,165	6,930	205,711	270	219,813	29,585	150	219,963
18,449	3,651		99,618	1,365	177,082	24,753	6,048	186,500
						47,082		
	600	6,405	5,191		24,607	38,312	5,769	30,376
	2,218	5,355	18,844		27,572	34,816	4,904	32,476
1,508			30,948	1,029	38,381	3,652	5,371	43,752
279	31		8,793	6,675	16,320	2,590		16,425
2,437	263		15,080		18,367	2,374		21,418
49,734	87,030	2,415	13,944		161,076			161,076
			17,607	2,566	20,173	32,669		20,173
			30,886		30,886	46,027		30,886
346	2,944		117,983		141,045	128,277	50,685	191,730
						107,351		
						39,832		
			37,221		37,221	38,598		37,221
			11,374		11,374	19,669	4,183	15,557
			31,926		31,926	24,672		31,926
						30,518		
767	2,191			966	34,086	42,631	238	34,324
			11,477		11,477			11,477
	100		6,439		8,605		582	9,187
						34,187		
14			3,060	1,126	4,200	5,095		4,200
		4,820	7,947		12,767	8,576	1,986	14,753
	840		123,282		124,446	138,072	879	125,325
			11,496		11,496	11,941		11,496
	2,939		86,862	5,751	132,977	49,532	6,921	139,898
			11,914		11,914	13,033		11,914
5,506			6,647		16,364	21,236		16,364
279	28				307	10,628		75,668
						49,027		
			20,926		20,926	28,572	400	21,326
7,609		3,500	62,957		84,999	91,314		84,999
						29,458	5,165	5,165
71	134		7,874		8,079	1,929		8,079
			10,217	27	12,881	19,639		12,881
300			9,669		33,287	4,628	165	33,452
						12,483		
			30,155		30,155	45,874	12,146	42,301
1,414	707	5,250	16,294	552	38,184	5,513	1,655	39,839
6,548	13,498	7,612	11,400	1,181	41,426	25,755		41,426
			32,263		32,263	45,215	3,500	35,763
5,622	4,900	18,900	46,477		83,524	7,355		83,524
			10,058		25,622	2,241		25,622
1,033			27,943	2,095	32,269	4,824		32,269
			3,666	1,992	6,657	19,039		6,657
507,004	212,535	150,242	2,156,638	66,043	5,542,584	2,230,127	234,867	6,950,281

し尿

市町村名	建設費			調査費	改良費 (組合分担金)	小計	人件費	処 収集運搬費
	中間処理施設	最終処分場	その他					
高知市	107,577		903			108,480	164,046	85,591
室戸市					28,543			
安芸市	50,000		18,903			68,903	12,867	
南国市							22,812	
土佐市					5,165			
須崎市								
中宿市								
土佐清水市							8,976	
東洋町					5,477			
奈半利町								
田野町								
安田町								
北川村								
馬路村								
芸西村								
赤岡町								
香我美町					129			
土佐山田町					215			
野市町					598			
夜須町					536			
香北町					126			
吉川村					192			
物部村					81			
本山町					105			
大豊町								
鏡村								
土佐山村								
土佐町								
大川村								
本川村								
伊野町						3,778		
池川町								
春野町						2,854	16,697	10,335
吾川村								
吾北村								
中土佐町								
佐川町								
越知町								
窪川町								
禰原町								914
大野見村								
東津野村								27,160
葉山村								
仁淀村								
日高村						1,405		
佐賀町								
大正町								
大方町								
大月町								
十和村								
西土佐村		704,760		903		705,663	36	
三原村								
合計	157,577	704,760	19,806	903	49,204	883,046	225,434	124,000

単位:千円

処理及び維持管理費					小計	(組合分担金)	その他	計
中間処理費	最終処分費	車両等購入費	委託費	その他				
164,259			107,131		521,027		334	629,841
						92,395		
28,714			7,792		49,373			118,276
68,732			120,461	2,603	214,608		912	215,520
						20,346		
376					376	40,648		376
	64,068		42,743	212	107,023		5,000	112,023
						78,568		
876			103,125		112,977		10,212	123,189
						17,731		
						16,465		
						16,022		
						13,742		
						9,689		
						7,410		
			26,059	7,543	33,602			33,602
						10,217		
						17,051		
						47,392	23,670	23,670
						42,488		
						10,018		
						15,185		
						6,460	859	859
						8,303		
						12,076		
						11,691		
			5,405		5,405			5,405
			3,656		3,656			3,656
						11,045		
			650		650	751		650
						1,531		
						14,882		
						5,836		
					27,032	11,243	16,858	43,890
						6,306		
						4,639		
						28,452		
						23,997		
						13,612		
					914	56,108		914
				14,394	14,394		5,520	19,914
						6,212		
10,874			18,836	1,750	58,620			58,620
						10,033	24,489	24,489
						6,236		
						5,534		
				10,762	10,762	45,121	16	10,778
						20,461		
						93,458		
						26,741		
			121		121	20,911		121
13,195			63,148	191	76,570			782,233
						12,880		
287,026	64,068		499,127	37,455	1,237,110	919,886	87,870	2,208,026

合計

市町村名	建設費			改良費		小計	人件費	処 収集運搬費
	工事費			調査費	(組合分担金)			
	中間処理施設	最終処分場	その他					
高知市	477,311	278,487	903	10,000		766,701	1,816,488	165,927
室戸市					39,032			
安芸市	50,000		18,903		42,858	68,903	140,370	10,603
南国市					48,223		76,040	
土佐市					5,165		33,613	395
須崎市		432,722			154,718	432,722	106,685	18,434
中村市					239,667		109,104	4,848
宿毛市					128,941			
土佐清水市		3,370			93,883	3,370	62,975	
東洋町					8,039			
奈半利町					12,718		10,750	1,661
田野町					10,837		381	774
安田町					9,878		4,797	99
北川村		105			6,432	105		542
馬路村			3,051		5,520	3,051	106	481
芸西村					10,859		7,301	652
赤岡町					5,416			
香我美町					7,664			
土佐山田町					21,359		19,698	74
野市町					17,911			
夜須町					6,573			
香北町					6,438			
吉川村					3,264			
物部村					4,099			
本山町								
大豊町							27,929	2,233
鏡村								2,066
土佐山村								
土佐町								
大川村								
本川村								
伊野町					3,778		102	222
池川町								
春野町					2,854		45,838	18,619
吾川村								
吾北村							447	3,764
中土佐町	75,361				42,014	75,361		
佐川町								
越知町								
窪川町							9,411	2,436
梶原町								
大野見村					7,630			
東津野村								29,797
葉山村					18,293		22,028	1,290
仁淀村								
日高村					1,405			
佐賀町					26,613		9,016	4,951
大正町								1,187
大方町					57,338			
大月町					39,598		5,885	1,740
十和村					24,670		12,852	2,712
西土佐村		704,760		903	24,865	705,663	36	1,198
三原村							999	
合計	602,672	1,419,444	22,857	10,903	1,138,552	2,055,876	2,522,851	276,705

単位:千円

処理及び維持管理費						(組合分担金)	その他	計
理 費		車 両 等 購 入 費	委 託 費	そ の 他	小 計			
中間処理費	最終処分費							
487,704	40,990	79,337	567,577	33,271	3,191,294		27,292	3,985,287
						337,750		
81,321	20,543		54,434		307,271			376,174
68,732	13,472		342,359	9,097	509,700	297,953	64,153	573,853
28,162	6,875	9,718	53,484	683	132,930	114,119	5,292	138,222
513	2,416		91,080		219,128	79,788	8,753	660,603
	64,068		121,682	212	299,914	175,332	24,876	324,790
737	6,165	6,930	205,711	270	219,813	108,153	150	219,963
19,325	3,651		202,743	1,365	290,059	24,753	16,260	309,689
						64,813		
	600	6,405	5,191		24,607	54,777	5,769	30,376
	2,218	5,355	18,844		27,572	50,838	4,904	32,476
1,508			30,948	1,029	38,381	17,394	5,371	43,752
279	31		8,793	6,675	16,320	12,279		16,425
2,437	263		15,080		18,367	9,784		21,418
49,734	87,030	2,415	40,003	7,543	194,678			194,678
			17,607	2,566	20,173	42,886		20,173
			30,886		30,886	63,078		30,886
346	2,944		117,983		141,045	175,669	74,355	215,400
						149,839		
						49,850		
			37,221		37,221	53,783		37,221
			11,374		11,374	26,129	5,042	16,416
			31,926		31,926	32,975		31,926
						42,594		
767	2,191			966	34,086	54,322	238	34,324
			16,882		16,882			16,882
	100		10,095		12,261		582	12,843
						45,232		
14			3,710	1,126	4,850	5,846		4,850
		4,820	7,947		12,767	10,107	1,986	14,753
	840		123,282		124,446	152,954	879	125,325
			11,496		11,496	17,777		11,496
	2,939		86,862	5,751	160,009	60,775	23,779	183,788
			11,914		11,914	19,339		11,914
5,506			6,647		16,364	25,875		16,364
279	28				307	39,080		75,668
						73,024		
			20,926		20,926	42,184	400	21,326
7,609		3,500	62,957		85,913	147,422		85,913
				14,394	14,394	29,458	10,685	25,079
71	134		7,874		8,079	8,141		8,079
10,874			29,053	1,777	71,501	19,639		71,501
300			9,669		33,287	14,661	24,654	57,941
						18,719		
			30,155		30,155	51,408	12,146	42,301
1,414	707	5,250	16,294	11,314	48,946	50,634	1,671	50,617
6,548	13,498	7,612	11,400	1,181	41,426	46,216		41,426
			32,263		32,263	138,673	3,500	35,763
5,622	4,900	18,900	46,477		83,524	34,096		83,524
			10,179		25,743	23,152		25,743
14,228			91,091	2,286	108,839	4,824		814,502
			3,666	1,992	6,657	31,919		6,657
794,030	276,603	150,242	2,655,765	103,498	6,779,694	3,150,013	322,737	9,158,307

② 歳出
ごみ

事務組合名	建設・改良費			調査費	小計	人件費
	工事費					
	中間処理施設	最終処分場	その他			
香美郡衛生組合						
仁淀川下流衛生事務組合						
高吾北広域町村事務組合				20,253	20,253	57,392
香南清掃組合	118,965				118,965	159,567
幡東衛生組合						
高幡西部衛生施設組合	3,734,430	479,250			4,213,680	8,971
幡多中央環境施設組合	13,600				13,600	78,205
津野山広域町村事務組合						13,138
高幡東部清掃組合	704,977		52,000	18,051	775,028	65,672
芸東衛生組合	155,625			4,095	159,720	106,627
仁淀川中央清掃事務組合						17,330
幡西衛生処理組合						
高知中央西部焼却処理事務組合						55,431
嶺北広域行政事務組合						53,738
安芸広域市町村圏事務組合			26,149	59,073	85,222	
高知西部環境施設組合	5,135,165				5,135,165	30,998
中芸広域連合	29,891				29,891	30,483
合計	9,892,653	479,250	78,149	101,472	10,551,524	677,552

し尿

事務組合名	建設・改良費				調査費	小計	人件費
	工事費						
	中間処理施設	最終処分場	その他				
香美郡衛生組合	1,982					1,982	50,318
仁淀川下流衛生事務組合							95,012
高吾北広域町村事務組合							52,927
香南清掃組合							
幡東衛生組合	33,117					33,117	29,367
高幡西部衛生施設組合			12,073			12,073	52,125
幡多中央環境施設組合							
津野山広域町村事務組合							
高幡東部清掃組合							46,053
芸東衛生組合	34,020					34,020	41,665
仁淀川中央清掃事務組合							
幡西衛生処理組合							19,834
高知中央西部焼却処理事務組合							
嶺北広域行政事務組合							14,150
安芸広域市町村圏事務組合							
高知西部環境施設組合							
中芸広域連合	17,850					17,850	30,579
合 計	86,969		12,073			99,042	432,030

合計

事務組合名	建設・改良費			調査費	小計	人件費	
	工事費						
	中間処理施設	最終処分場	その他				
香美郡衛生組合	1,982				1,982	50,318	
仁淀川下流衛生事務組合						95,012	
高吾北広域町村事務組合				20,253	20,253	110,319	
香南清掃組合	118,965				118,965	159,567	
幡東衛生組合	33,117				33,117	29,367	
高幡西部衛生施設組合	3,734,430	479,250	12,073		4,225,753	61,096	
幡多中央環境施設組合	13,600				13,600	78,205	
津野山広域町村事務組合						13,138	
高幡東部清掃組合	704,977		52,000	18,051	775,028	111,725	
芸東衛生組合	189,645			4,095	193,740	148,292	
仁淀川中央清掃事務組合						17,330	
幡西衛生処理組合						19,834	
高知中央西部焼却処理事務組合						55,431	
嶺北広域行政事務組合						67,888	
安芸広域市町村圏事務組合			26,149	59,073	85,222		
高知西部環境施設組合	5,135,165				5,135,165	30,998	
中芸広域連合	47,741				47,741	61,062	
合	計	9,979,622	479,250	90,222	101,472	10,650,566	1,109,582

4、一般廃棄物収集体制

(1) 廃棄物処理事業従業職員

(ア) 市町村

市町村名	こみ								し尿								合計										
	一般職			技能職					合計	一般職			技能職					合計	一般職			技能職					合計
	事務系	技術系	小計	収集搬運	中間処理	最終処分	その他	小計		合計	事務系	技術系	小計	収集搬運	中間処理	最終処分	その他		小計	合計	事務系	技術系	小計	収集搬運	中間処理	最終処分	
高知市	38	36	74	168	33	3		204	278	4	6	10		4			4	14	42	42	84	168	37	3		208	292
室戸市	1		1						1	1	1							1	2		2						2
安芸市	6	1	7	18	2	16	1	37	44	1	1	2			1	1	2	4	7	2	9	18	2	17	2	39	48
南国市	6		6				2	2	8	3		3						3	9		9				2	2	11
土佐市	3		3		9	1		10	13										3		3		9	1		10	13
須崎市	7		7	8		5		13	20										7		7	8		5		13	20
中村市	5		5	15				15	20		1	1						1	5	1	6	15				15	21
宿毛市	5	1	6		5			5	11	2		2						2	7	1	8		5			5	13
土佐清水市	1		1		5	1		6	7										1		1		5	1		6	7
東洋町	1		1						1	1		1						1	2		2						2
奈半利町	1		1	3				3	4										1		1	3				3	4
田野町	1		1						1										1		1						1
安田町					1			1	1														1			1	1
北川村																											
馬路村	1		1						1										1		1						1
芸西村	1		1		1			1	2										1		1		1			1	2
赤岡町	1		1						1										1		1						1
香我美町	1		1						1										1		1						1
土佐山田町	3		3						3										3		3						3
野市町	6		6						6	1		1						1	7		7						7
夜須町	1		1						1	1		1						1	2		2						2
香北町	1		1						1										1		1						1
吉川村																											
物部村	1		1						1										1		1						1
本山町																											
大豊町				4				4	4													4				4	4
鏡村	1		1						1										1		1						1
土佐山村	1		1						1										1		1						1
土佐町																											
大川村	1		1						1										1		1						1
本川村	1		1						1	1		1						1	2		2						2
伊野町																											
池川町																											
春野町	4		4						4	2	1	3						3	6	1	7					7	
川村	1		1						1										1		1						1
吾北村																											
中土佐町	2		2						2										2		2						2
佐川町	2		2						2										2		2						2
越知町	2		2						2										2		2						2
窪川町					2			2	2														2			2	2
橋原町	1		1						1										1		1						1
大野見村	1		1						1										1		1						1
東津野村	1		1						1	1		1						1	2		2						2
葉山村	1		1	1				1	2										1		1	1				1	2
仁淀村	1		1						1										1		1						1
日高村	1		1						1										1		1						1
佐賀町	1		1						1										1		1						1
大正町	1		1						1										1		1						1
大方町	1		1						1	1		1						1	2		2						2
大月町	1	1	2						2	1		1						1	2	1	3						3
十和村				2				2	2													2				2	2
西土佐村	1		1						1	1		1						1	2		2						2
三原村	1		1						1										1		1						1
合計	118	39	157	219	58	26	3	306	463	21	9	30		4	1	1	6	36	139	48	187	219	62	27	4	312	499

(イ) 事務組合

事務組合名	こ み								し 尿									
	一 般 職			技 能 職					合 計	一 般 職			技 能 職					合 計
	事 務 系	技 術 系	小 計	収 集 運	中 間 処	最 分 終 処	そ の 他	小 計		事 務 系	技 術 系	小 計	収 集 運	中 間 処	最 分 終 処	そ の 他	小 計	
香美郡衛生組合									3	4	7						7	
仁淀川下流衛生事務組合									3	8	11						11	
高吾北広域町村事務組合	2	2	4		4			4	2	4	6						6	
香南清掃組合	5		5		18			18									23	
幡東衛生組合									1	1	2		1			1	3	
高幡西部衛生施設組合	3		3					3		4	4						4	
幡多中央環境施設組合	3		3		9			9									12	
津野山広域町村事務組合					3			3									3	
高幡東部清掃組合	3		3		8			8	1		1		4			4	5	
芸東衛生組合	4	7	11		1	1	1	3	1	2	3		2			2	5	
仁淀川中央清掃事務組合	2		2					2									2	
幡西衛生処理組合									2		2						2	
高知中央西部焼却処理事務組合	5		5		4			4									9	
嶺北広域行政事務組合				6	2			8				2				2	8	
安芸広域市町村圏事務組合	4	1	5					5									5	
高知西部環境施設組合	3	4	7					7									7	
中芸広域連合	2		2		2	1		3		1	1		2			2	5	
合 計	36	14	50	6	51	2	1	60	13	24	37	2	9			11	48	

事務組合名	合 計								
	一 般 職			技 能 職					合 計
	事 務 系	技 術 系	小 計	収 集 運	中 間 処	最 分 終 処	そ の 他	小 計	
香美郡衛生組合	3	4	7					7	
仁淀川下流衛生事務組合	3	8	11					11	
高吾北広域町村事務組合	4	6	10		4			14	
香南清掃組合	5		5		18			23	
幡東衛生組合	1	1	2		1			3	
高幡西部衛生施設組合	3	4	7					7	
幡多中央環境施設組合	3		3		9			12	
津野山広域町村事務組合					3			3	
高幡東部清掃組合	4		4		12			16	
芸東衛生組合	5	9	14		3	1	1	19	
仁淀川中央清掃事務組合	2		2					2	
幡西衛生処理組合	2		2					2	
高知中央西部焼却処理事務組合	5		5		4			9	
嶺北広域行政事務組合				8	2			10	
安芸広域市町村圏事務組合	4	1	5					5	
高知西部環境施設組合	3	4	7					7	
中芸広域連合	2	1	3		4	1		8	
合 計	49	38	87	8	60	2	1	158	

(2)一般廃棄物処理事業等(複数の事務所を持つ事業者は、主たる事務所を置く市町村に計上)

市町村名	業者数				従業員数				ごみ収集運搬機材(委託+許可)					し尿収集運搬機材(委託+許可)					
	し尿 専業	ごみ 専業	兼 業	計	し尿 関係	浄化 槽関係	ごみ 関係	計	車 両			伝 馬 船 等	合 計	車 両			伝 馬 船 等	海 洋 投 入 船	合 計
									収集 車	運 搬 車	小 計			収集 車	運 搬 車	小 計			
高知市	16	9	2	27	78	121	115	314	68		68		68	75		75			75
室戸市	2	3		5	7	3	23	33											
安芸市	4			4	4	4	4	8	19		19		19	9		9			9
南国市	4	4		8	21	12	42	75	30		30		30	12		12			12
土佐市	4	4		8	6	18	32	56	9		9		9						
須崎市	3	3		6	10	10	17	37	8	4	12		12	5	1	6			6
須中村	4	7		11	32	32	53	117	51		51		51	13		13			13
宿毛市	5	9		14	8	8	29	45	46		46		46	8		8			8
土佐清水市	2	3		5	7	1	21	29	17		17		17	5		5			5
東洋町	1	1		2	2	1	3	6											
奈半利町			2	2	2	2		4	2		2		2						
田野町	1	1		2	3	1	2	6											
安田町		2		2			6	6	2		2		2						
北川村		1		1			2	2	1		1		1						
馬路村		1		1			2	2	2	3	5		5						
芸西村	1	1		2	7		3	10	5	2	7		7	2	5	7		1	8
赤岡町	1	1		2	7	3	3	13	5	6	11		11						
香我美町	1	1		2	9		13	22	8	6	14		14	21		21			21
土佐山田町	2	3		5	13		9	22	30		30		30						
野市町	1	2		3	7	2	11	20	13	23	36		36	21		21			21
夜須町									57	6	63		63						
香北町	1			1	2			2	3		3		3	19		19			19
吉川村														19		19			19
物部村									1	2	3		3	21		21			21
本山村	2	2		4	13		4	17											
大鏡町										4	4		4						
鏡山村		1		1			1	1	3		3		3	20		20			20
土佐山村		1		1			1	1	1		1		1						
土佐町	1	1		2	6		2	8											
大川村									1		1		1						
伊野町			1	1			2	2	2		2		2						
池川町		1		1			2	2	2	1	3		3						
香野町	2	1	3	6	10	2	18	30	6	2	8		8						
香川村		1		1			4	4	1		1		1						
香北村	1	1	1	3	2		2	4	2		2		2	2		2			2
中土佐町	1	6		7	4	4	30	38	28	15	43		43	2	1	3			3
佐川町		1	1	2	3		12	15	7		7		7						
越知町	4	3		7	14	3	11	28	31		31		31						
窪川町	2	1	2	5	4	6	6	16	18		18		18	9	9	18			18
橋原町		1	2	3	2		2	4	2		2		2	2	20	22		1	23
大野見村		1		1			2	2	2		2		2	3		3			3
東津野村	1	1		2	1	1		2	2		2		2	1		1			1
薬山村										6	6		6	2		2			2
仁淀村																			
日高村	1	2		3	3		4	7	4		4		4						
佐賀町	1	4		5	1	1	19	21	22		22		22						
大正町	2	1	1	4	3	4	4	11	5		5		5	7		7			7
大方町	2	9		11	6	1	76	83	16	36	52		52						
大月町	2	5		7	3	3	41	47	12	15	27		27	4		4			4
大和村	4			4	12	12		24						8		8			8
西土佐村	2	1		3	2	3	4	9						5	2	7		1	8
三原村		3	1	4	1		4	5	16		16		16	6		6			6
合 計	82	105	16	203	317	260	645	1,222	568	132	700		700	301	38	339		3	342

(3) 許可・委託件数

(ア) 市町村

市町村名	収集運搬				中間処理				最終処分				合計				
	ごみ		し尿		ごみ		し尿		ごみ		し尿		ごみ		し尿		浄化槽 清掃業
	委 託	許 可	委 託	許 可	委 託	許 可	委 託	許 可	委 託	許 可	委 託	許 可	委 託	許 可	委 託	許 可	
高知市	1	9		17	2		1						3	9	1	17	17
室戸市																	
安芸市		14		4						1				15		4	4
南国市	7	3		4	4	2			1	1			12	6		4	4
土佐市	2												2				
須崎市	2	3		1									2	3		1	10
中村市	2	11		4		1				1	1		2	13	1	4	4
宿毛市	2	10		5	4				1				7	10		5	5
土佐清水市	3	3		2									3	3		2	2
東洋町																	
奈半利町	1												1				
田野町	2												2				
安田町	2												2				
北川村	1												1				
馬路村	4				2												
芸西村	3		1		1				1				7				
赤岡町	2	2									1		4		2		10
香我美町	2				1								2	2			5
土佐山田町	5	3			2								3				5
野市町	2	4			2								4	4			5
夜須町	4	4			3								7	4			5
香北町	1				1				1				3				5
吉川村	2	2											2	2			5
物部村	1				1				1				3				5
本山町																	
大豊町		2												2			
鏡村	2	1		4	1				2				5	1		4	3
土佐山村	1			5	3				2				6			5	5
土佐町																	
大川村	1				1								2				
本川村	1												1				
伊野町	2				1								3				
池川町																	
春野町	1				2				1				4				
吾川村	1												1				
吾北村	2		2										2		2		
中土佐町	8	5		1	4				1				13	5		1	5
佐川町	2	2											2	2			
越知町	4	5											4	5			
窪川町	2	5		4									2	5		4	3
禰原町	2			2									2			2	1
大野見村	1			1	1				1				3			1	1
東津野村	3			1	1				1				5			1	1
葉山村	1			1	1								2			1	8
仁淀村																	
日高村	2												2				
佐賀町	1	3		1	1				1			1	3	3		2	
大正町	1	9		6	2	9			1				4	18		6	4
大方町	1	8		2									1	8		2	
大月町	1	5		2	1				1				3	5		2	2
十和村				4												4	5
西土佐村	1			2	1		1		1		1		3		2	2	2
三原村	3	6		3					2				5	6		3	2
合計	95	119	3	76	43	12	2		19	3	3	1	157	134	8	77	138

(1) 事務組合

事務組合名	収集運搬				中間処理				最終処分				合計					
	ごみ		し尿		ごみ		し尿		ごみ		し尿		ごみ		し尿		浄化槽清掃業	
	委託業	許可業	委託業	許可業	委託業	許可業	委託業	許可業	委託業	許可業	委託業	許可業	委託業	許可業				
香美郡衛生組合				6														6
仁淀川下流衛生事務組合				10													10	9
高吾北広域町村事務組合			4	5											4	5	5	
香南清掃組合																		
幡東衛生組合				3													3	2
高幡西部衛生施設組合																		
幡多中央環境施設組合									2				2					
津野山広域町村事務組合					1								1					
高幡東部清掃組合			1						1				1		1			
芸東衛生組合	4			3	1		1						5		1	3	3	
仁淀川中央清掃事務組合			4		1								1	4				
幡西衛生処理組合							1								1			
高知中央西部焼却処理事務組合					2								2					
嶺北広域行政事務組合	3			5									3			5	3	
安芸広域市町村圏事務組合																		
高知西部環境施設組合																		
中芸広域連合				4	2								2			4	4	
合計	7	4	5	36	7		2		3				17	4	7	36	26	

5 一般廃棄物処理施設

(1)焼却施設

平成15年3月現在

種類	市町村 一部事務組合	施設名	管理 体制	使 用 開 始 年 度	処 理 対 象 物	処 理 能 力 (t/日)	炉 数
全	高知市	高知市清掃工場	1	13	2, 5	600	3
バ	宿毛市	宿毛市立塵芥焼却場松風苑	2	53	2	40	2
バ	安田町	安田町清掃センター	1	59	2	8	1
バ	北川村	北川村長山ゴミ焼却場	2	57	2	2	1
バ	馬路村	馬路村焼却場	2	61	2	4	1
バ	芸西村	芸西村クリーンセンター	1	62	2	6	1
バ	春野町	春野町清掃センター	2	57	2, 3	30	2
バ	吾北村	吾北村塵芥処理場	2	9	2	4	2
バ	大月町	大月町清掃センター	2	58	2, 3	12	2
准	芸東衛生組合	芸東衛生組合佐喜浜クリーンセンター	2	57	2, 6	120	2
バ	中芸広域連合	中芸広域連合奈半利・田野クリーンセンター	1	63	2, 6	16	2
全	香南清掃組合	香南清掃組合ごみ処理施設	1	3	2	160	2
バ	嶺北広域行政事務組合	嶺北広域行政事務組合清掃センター	1	8	2	16	1
バ	仁淀川中央清掃事務組合	仁淀川中央清掃事務組合清掃工場	2	51	2, 3	30	2
全	高知中央西部焼却処理事務組	北原クリーンセンター	2	13	2, 6	120	2
バ	高吾北広域町村事務組合	高吾北広域町村事務組合高吾北清掃センター	1	5	2, 5, 6	40	2
バ	高幡西部衛生施設組合	クリーンセンター銀河	2	14	2, 5	25	2
全	高知西部環境施設組合	幡多クリーンセンター	2	14	1, 2, 3, 5, 6	140	2

- 1 種類 バ…バッチ運転、准…准連続運転、全…全連続運転
- 2 管理体制 1 直営、2 委託
- 3 処理対象物 1 混合ごみ、2 可燃ごみ、3 不燃ごみ、4 資源ごみ、5 粗大ごみ、6 その他

(2) 粗大ごみ処理施設

平成15年3月現在

種類	市町村 一部事務組合	施設名	管理体制	使用 開始 年度	処理 能力 (t/8h)	処理 対象物
破	高知市	高知市清掃工場	1	13	40	5
圧	土佐市	土佐市一般廃棄物最終処分場粗大ごみ圧縮機	1	63	3	4, 5
併	土佐市	土佐市北原クリーンセンター粗大ごみ処理施設	1	10	10	3, 4, 5
併	芸東衛生組合	芸東衛生組合佐喜浜リサイクルセンター	2	58	5	4, 5
併	嶺北広域行政事務組合	嶺北広域行政事務組合清掃センター粗大ごみ処理工場	1	8	6	5
併	高吾北広域町村事務組合	高吾北広域町村事務組合高吾北清掃センター	1	5	10	3, 5
併	幡多中央環境施設組合	幡多中央環境施設組合幡多中央環境センター	1	3	10	3, 5
破	高知西部環境施設組合	幡多クリーンセンター	2	14	5	5

- 1 種類 破…破碎施設、圧…圧縮施設、併…併用施設
 2 管理体制 1 直営、2 委託
 3 処理対象物 1 混合ごみ、2 可燃ごみ、3 不燃ごみ、4 資源ごみ、5 粗大ごみ、6 その他

(3) 粗大ごみ処理施設以外の資源化等を行う施設

平成15年3月現在

種類	市町村 一部事務組合	施設名	管理体制	使用 開始 年度	処理 能力 (t/8h)	処理 対象物
他	高知市	高知市菰蒲谷プラスチック減容工場	2	2	25	3, 4
他	安芸市	安芸市リサイクルプラザ	1	12	18.2	3, 4, 5
他	須崎市	須崎市不燃廃棄物処理場	1	54	1.5	4
他	宿毛市	宿毛市不燃物処理施設	2	57	20	4
他	土佐清水市	土佐清水市リサイクルセンター	1	11	4.9	3, 4
堆	芸西村	芸西村堆肥センター	1	57	6	1, 6
他	大豊町	大豊町清掃センター	1	63	16	3, 4, 5
他	春野町	春野町ストックヤード	2	11	1	4
他	吾北村	吾北村塵芥処理場	2	9	1	4
堆	橋原町	橋原町土づくりセンター	2	6	10	6
他	西土佐村	西土佐村ごみ処理場	2	50	9	4
他	芸東衛生組合	芸東衛生組合廃プラ減容施設	1	9	4	6
他	芸東衛生組合	芸東衛生組合佐喜浜リサイクルセンター	2	58	5	3, 4, 5
選	中芸広域連合	中芸広域連合奈半利・田野クリーンセンター不燃物処理施設	1	63	16	3
他	嶺北広域行政事務組合	嶺北広域行政事務組合清掃センター資源化処理工場	1	8	6	4
他	仁淀川中央清掃事務組合	仁淀川中央清掃事務組合不燃物処理施設	2	51	8	4
選	高吾北広域町村事務組合	高吾北広域町村事務組合資源ごみ選別施設	1	7	10	2, 3, 4
固	高幡東部清掃組合	高幡東部清掃組合ごみ固形燃料化施設	1	14	53	2
他	高幡西部衛生施設組合	クリーンセンター銀河	2	14	6	3, 4, 5
選	津野山広域町村事務組合	津野山広域町村事務組合津野山ビン・缶処理場	2	49	1.5	3, 4
固	津野山広域町村事務組合	津野山広域町村事務組合クリーンセンター四万十	1	10	6	2

- 1 種類 選…選別、圧…圧縮・梱包、堆…堆肥化、固…固形燃料化、他…その他
 2 管理体制 1 直営、2 委託
 3 処理対象物 1 混合ごみ、2 可燃ごみ、3 不燃ごみ、4 資源ごみ、5 粗大ごみ、6 その他

(4)最終処分場

平成15年3月現在

埋立場所	市町村事務組合	埋立地名	埋立物				埋立開始年度	埋立終了予定年度	埋立地面積(m ²)	全体容量(m ³)	残余容量(m ³)	H14年度埋立容量(m ³)
			可	不	残	他						
山間	高知市	高知市三里最終処分場		○	○	○	60	20	63,300	698,000	214,477	27,410
山間	安芸市	安芸市一般廃棄物最終処分場		○	○	○	7	27	10,500	130,000	128,293	4,733
山間	南国市	南国市一般廃棄物最終処分場		○	○	○	14	29	16,300	83,000	80,700	2,300
山間	土佐市	土佐市一般廃棄物最終処分場		○	○	○	6	21	15,000	122,000	84,524	3,226
山間	須崎市	須崎市廃棄物埋立処分場		○	○		48	38	95,000	500,000	223,823	4,828
山間	宿毛市	宿毛市環境管理センター		○	○		8	22	13,700	115,000	85,443	3,677
山間	土佐清水市	土佐清水市不燃物処理センター		○	○	○	2	16	760	1,700	400	0
山間	奈半利町	奈半利町茄子谷廃棄物処分場		○	○	○	1	17	13,600	92,637	4,267	2,260
山間	田野町	田野町中野不燃物処理場		○			2	62	4,500	20,528	19,075	59
山間	田野町	田野町築地不燃物処理場		○	○		58	13	4,765	13,000	0	0
山間	安田町	安田町不燃物埋立処分場		○	○		13	22	960	7,000	6,567	433
山間	北川村	北川村長山ゴミ処理場		○			55	28	8,462	90,000	1,830	30
山間	馬路村	馬路村処分場		○	○	○	46	16	5,850	17,550	189	37
平地	芸西村	芸西村竹藪埋立処分場		○	○	○	63	10	3,225	32,250	28,307	0
平地	芸西村	芸西村吉野		○	○	○	59	18	1,840	2,470	45	6
山間	土佐山田町	土佐山田町立ごみ処理場		○	○	○	63	14	835	1,200	0	0
平地	野市町	野市町西佐古不燃物処理場		○	○	○	45	22	9,000	54,000	15,027	181
山間	夜須町	夜須町西山処分場		○	○	○	46	17	1,381	5,320	464	0
平地	大豊町	大豊町焼捨場		○	○	○	57	14	3,600	10,000	0	0
山間	土佐山村	土佐山村藪藪処分場		○	○	○	47	14	500	1,000	0	0
山間	大川村	大川村朝谷最終処分場		○	○	○	1	11	150	250	0	0
山間	本川村	本川村戸中処理場		○	○	○	5	19	800	500	395	0
平地	伊野町	伊野町八田廃棄物処分場		○	○	○	7	9	1,000	4,000	8	0
山間	春野町	春野町一般廃棄物最終処分場		○	○	○	50	13	5,000	12,500	3,509	0
山間	中土佐町	中土佐町七浦不燃物埋立処分場		○	○	○	2	15	6,000	34,000	12,517	1,438
山間	佐川町	佐川町大田川埋立地		○	○	○	7	22	4,600	24,000	3,775	2
山間	窪川町	窪川町天の川ガレキ捨場		○	○	○	49	11	2,000	12,000	0	0
山間	大野見村	大野見村柳ノ川ごみ処理場		○	○	○	48	23	3,511	10,573	2,169	414
山間	東津野村	東津野村平野組大ゴミ処理場		○	○	○	62	22	800	5,600	600	9
平地	葉山村	葉山村最終処分場		○	○	○	7	14	600	3,000	2,772	0
山間	佐賀町	佐賀町清掃センター		○	○	○	51	10	3,239	12,000	0	0
山間	大月町	大月町環境クリーンセンター		○	○	○	56	35	600	23,000	10,499	1,280
山間	三原村	三原村宮ノ川大久保埋立処分場		○	○	○	11	25	7,000	21,000	14,526	702
山間	芸東衛生組合	芸東衛生組合生見埋立地		○	○	○	7	14	400	400	0	0
山間	芸東衛生組合	芸東衛生組合中壺埋立地		○	○	○	42	14	4,800	28,000	0	0
山間	芸東衛生組合	芸東衛生組合室津埋立地		○	○	○	58	14	43,479	97,135	0	0
山間	中芸広域連合	中芸広域連合丸山最終処分場		○	○	○	8	22	4,700	19,800	8,030	1,612
山間	香南清掃組合	香南清掃組合神池暫定灰埋立処分場		○	○	○	60	18	1,800	11,300	133	288
山間	嶺北広域行政事務組合	嶺北広域一般廃棄物最終処分場		○	○	○	9	13	924	7,000	0	0
山間	高吾北広域町村事務組合	高吾北広域町村事務組合楠神最終処分場		○	○	○	13	28	3,200	16,000	9,714	6,286
山間	高吾北広域町村事務組合	高吾北広域町村事務組合高吾北処理センター		○	○	○	52	14	3,300	18,000	0	0
山間	高幡西部衛生施設組合	クリーンセンター銀河		○	○	○	14	28	2,400	19,000	17,935	1,065
平地	幡多中央環境施設組合	幡多中央環境施設組合上ノ土居最終処分場		○	○	○	14	26	2,100	12,700	12,003	697
県合計							59	13	5,850	47,500	0	0
									381,331	2,435,913	992,016	62,973

埋立物 可…可燃ごみ、不…不燃・焼却不適ごみ、残…残渣、他…その他

(5)し尿処理施設

平成15年3月現在

市 町 村 一 部 事 務 組 合	施 設 名	使用開始 年 度	処 理 方 法	処 理 能 力 (k1/日)
高知市	高知市東部環境センター	59	標脱	390
安芸市	安芸市清浄苑	57	好希釈	35
南国市	南国市環境センター	7	高負荷	70
中村市	中村市衛生センター	59	標脱	62
土佐清水市	土佐清水市衛生センター	14	高負荷 膜分離	31
東津野村	東津野村高度し尿処理施設	8	その他	4
西土佐村	西土佐村有機物供給施設	3	その他	7
芸東衛生組合	芸東衛生組合室戸清浄園	54	好希釈	20
芸東衛生組合	芸東衛生組合相間衛生センター	51	好希釈	20
中芸広域連合	中芸広域連合衛生センター	8	高負荷 膜分離	25
香美郡衛生組合	香美郡衛生組合衛生センター	63	標脱	100
嶺北広域行政事務組合	嶺北広域行政事務組合衛生センター	57	標脱	40
仁淀川下流衛生事務組合	衛生センター	12	標脱	120
高吾北広域町村事務組合	高吾北広域町村事務組合衛生センター	41	嫌気	47
高幡東部清掃組合	高幡東部清掃組合し尿処理施設	2	高負荷	60
高幡西部衛生施設組合	高幡西部衛生施設組合若井グリーンセンター	53	標脱	35
幡東衛生組合	幡東衛生組合幡東衛生センター	10	高負荷 膜分離	28
幡西衛生処理組合	幡西衛生処理組合幡西衛生処理センター	56	好二段	62

(注)高負荷・高負荷脱窒素処理方式、標脱・標準脱窒素処理方式、好希釈・好気性処理のうち希釈ばっき・活性汚泥処理方式

嫌気・嫌気性消化・活性汚泥処理方式、好二段・好気性処理のうち二段活性汚泥処理方式

膜分離・膜分離処理方式、その他・その他

(6)コミュニティプラント

平成15年3月現在

市 町 村	施 設 名	使用開始 年 度	処 理 方 法	処 理 能 力 (k1/日)
高知市	高知市つつじヶ丘団地下水道汚水処理施設	49	長時間ばっ気	225
高知市	高知市潮見台ニュータウン団地下水道汚水処理施設	63	接触ばっ気	2,100
高知市	高知市親月坂団地下水道処理施設	7	その他	1,760
春野町	春野町平和団地下水処理場	54	長時間ばっ気	860

(注)接触ばっ気・接触ばっ気処理方式、回転板接触・回転板接触処理方式、回分式活性汚泥・回分式活性汚泥処理方式

長時間ばっ気・長時間ばっ気処理方式、標準活性汚泥・標準活性汚泥処理方式、生物学的脱窒素・生物学的脱窒素処理

膜分離・膜分離処理方式、その他・その他

6. 浄化槽

(1) 処理方式別浄化槽設置基数(旧構造基準のもの)

平成15年3月末現在

保健所	市町村名	単独処理浄化槽				合併処理浄化槽				合計
		腐敗型	ばっ気型	その他	小計	散水ろ床	活性汚泥	その他	小計	
室戸	室戸市	313	241		554		2		2	556
	東洋町	21	17		38				0	38
	小計	334	258	0	592	0	2	0	2	594
安芸	安芸市	232	213		445		5		5	450
	奈平利町	13	29		42				0	42
	田野町	15	34		49				0	49
	安田町	7	33		40				0	40
	北川村	13	6		19				0	19
	馬路村	7	5		12				0	12
	芸西村	3	5		8		2		2	10
	小計	290	325	0	615	0	7	0	7	622
中央東	南国市	162	330	9	501		2	2	4	505
	赤岡町	11	92		103			1	1	104
	香我美町	5	52		57				0	57
	野市町	21	99	1	121		1		1	122
	土佐山田町	97	90	9	196		6		6	202
	夜須町	18	41	2	61				0	61
	香北町	11	10		21				0	21
	吉川村	7	30		37				0	37
	物部村	6	8		14				0	14
小計	338	752	21	1,111	0	9	3	12	1,123	
本山	本山町	19	45	1	65		1		1	66
	大豊町	24	26		50		1		1	51
	大川村	4	19		23				0	23
	本川村	6	7		13				0	13
	土佐町	23	17		40				0	40
小計	76	114	1	191	0	2	0	2	193	
高知市	高知市	914	2,463	1	3,378		44		44	3,422
小計	914	2,463	1	3,378	0	44	0	44	3,422	
中央西	土佐市	14	92	439	545			51	51	596
	伊野町	123	300		423			1	1	424
	春野町	36	70	1	107		3		3	110
	吾北村	8	22	1	31				0	31
	鏡村	5	11	1	17				0	17
	土佐山村	2	5		7				0	7
	佐川町	57	35	46	138			3	3	141
	越知町	38	89	30	157			1	1	158
	池川町	1	7	7	15		1		1	16
	吾川村	32	20	29	81			3	3	84
	仁淀村	12	11	8	31				0	31
	日高村	25	33	44	102				0	102
	小計	353	695	606	1,654	0	4	59	63	1,717
高幡	須崎市		128	622	750			61	61	811
	中土佐町	16	21	52	89			2	2	91
	橋原町	1	4	1	6			7	7	13
	葉山村	1	11	21	33			1	1	34
	東津野村	2	3	4	9				0	9
	大野見村		3	6	9			3	3	12
小計	20	170	706	896	0	0	74	74	970	
窪川	窪川町	37	195		232	3			3	235
	大正町	3	16		19				0	19
	十和村	9	11		20				0	20
	小計	49	222	0	271	3	0	0	3	274
幡多	中村市	229	611	22	862		3		3	865
	宿毛市	65	133		198		9		9	207
	佐賀町	6	18		24				0	24
	大方町	10	49		59		2		2	61
	大月町	7	17		24				0	24
	西土佐村	6	6		12				0	12
	三原村	1	2	1	4				0	4
小計	324	836	23	1,183	0	14	0	14	1,197	
土佐清水	土佐清水市	77	594		671	7			7	678
	小計	77	594	0	671	7	0	0	7	678
合計		2,775	6,429	1,358	10,562	10	82	136	228	10,790

(2) 人槽区分別浄化槽設置基数(旧構造)

平成15年3月末現在

保健所	市町村名	5	21	101	201	301	501	1,001	2,001	3,001	4,001	5,001	10,001	合計
		~ 20	~ 100	~ 200	~ 300	~ 500	~ 1,000	~ 2,000	~ 3,000	~ 4,000	~ 5,000	~ 10,000		
室戸	室戸市	409	132	8	3	4								556
	東洋町	25	11	1	1									38
	小計	434	143	9	4	4	0	0	0	0	0	0	0	594
安芸	安芸市	285	138	17	6	4								450
	奈半利町	23	13	5	1									42
	田野町	32	14	3										49
	安田町	30	9	1										40
	北川村	5	12	2										19
	馬路村	3	7	2										12
	芸西村	3	3	3		1								10
	小計	381	196	33	7	5	0	0	0	0	0	0	0	622
中央東	南国市	333	127	29	4	11	1							505
	赤岡町	84	14	4	2									104
	香我美町	47	7	2		1								57
	野市町	90	24	3	2	1	1		1					122
	土佐山田町	108	69	11	7	5	2							202
	夜須町	43	10	4	4									61
	香北町	9	9	2	1									21
	吉川村	27	9	1										37
	物部村	5	6	2	1									14
	小計	746	275	58	21	18	4	0	1	0	0	0	0	1,123
本山	本山町	31	28	6		1								66
	大豊町	33	16	1		1								51
	大川村	5	15	3										23
	本川村	9	3	1										13
	土佐町	15	17	7	1									40
	小計	93	79	18	1	2	0	0	0	0	0	0	0	193
高知市	3,320	76	18	5	3	0	0							3,422
小計	3,320	76	18	5	3	0	0	0	0	0	0	0	3,422	
中央西	土佐市	481	86	20	9									596
	伊野町	319	90	10	4	1								424
	春野町	77	21	7	3			1	1					110
	吾北村	20	10	1										31
	鏡村	8	9											17
	土佐山村	3	3	1										7
	佐川町	88	40	8	2	2	1							141
	越知町	122	31	3	1	1								158
	池川町	11	3	1	1									16
	吾川村	60	18	5	1									84
	仁淀村	17	10	2	1	1								31
	日高村	83	16	2	1									102
	小計	1,289	337	60	23	5	1	1	1	0	0	0	0	1,717
高幡	須崎市	623	163	20	4	1								811
	中土佐町	68	19	3		1								91
	橋原町	2	7	4										13
	葉山村	29	3	2										34
	東津野村	2	7											9
	大野見村	8	2		2									12
	小計	732	201	29	6	2	0	0	0	0	0	0	0	970
窪川	窪川町	165	55	10	3	2								235
	大正町	14	4	1										19
	十和村	11	8	1										20
	小計	190	67	12	3	2	0	0	0	0	0	0	0	274
幡多	中村市	508	297	33	17	9		1						865
	宿毛市	85	92	15	8	5	2							207
	佐賀町	4	17	2	1									24
	大方町	36	19	3	3									61
	大月町	8	11	4		1								24
	西土佐村	6	5	1										12
	三原村	1	1	1	1									4
小計	648	442	59	30	15	2	1	0	0	0	0	0	1,197	
土佐清水	土佐清水町	452	191	18	11	6								678
	小計	452	191	18	11	6	0	0	0	0	0	0	0	678
合計	8,285	2,007	314	111	62	7	2	2	0	0	0	0	0	10,790

人槽区分別浄化槽設置基数（新構造）

平成15年3月末現在

保健所	市町村名	5	21	51	101	201	301	501	1,001	2,001	3,001	4,001	5,001	10,001	合計
		~ 20	~ 50	~ 100	~ 200	~ 300	~ 500	~ 1,000	~ 2,000	~ 3,000	~ 4,000	~ 5,000	~ 10,000		
室戸	室戸市	1,084	112	26	11	5	4	1							1,243
	東洋町	257	14	4	2	1	1								279
	小計	1,341	126	30	13	6	5	1	0	0	0	0	0	0	1,522
安芸	安芸市	1,096	132	23	10	4	6	2	1		1				1,275
	奈半利町	275	27	7	7	1	3								320
	田野町	271	19	8	3	2		1							304
	安田町	187	18	3	7										215
	北川村	77	5	2	3	2									89
	馬路村	112	10	4			1								127
	芸西村	203	19	8	5			1	1						237
	小計	2,221	230	55	35	9	10	4	2	0	1	0	0	0	2,567
中央東	南国市	3,014	274	47	47	21	13	4	9	1					3,430
	赤岡町	425	26	10	8	7	1								477
	香我美町	814	25	10	4	3	3	1	1						861
	野市町	2,099	100	23	18	5	11	6	4						2,266
	土佐山田町	1,212	110	21	9	6	2		1	1					1,362
	夜須町	237	4	5	3		1	3	1						254
	香北町	194	10	4	7	3		1							219
	吉川村	230	21	7	1	1									260
	物部村	81	7	7	2	1	1								99
	小計	8,306	577	134	99	47	32	15	16	2	0	0	0	0	9,228
本山	本山町	290	38	6	5		1		1						341
	大豊町	258	48	5	3	2	1	2							319
	大川村	37	4	1	3	1									46
	本川村	89	17	2	4										112
	土佐町	386	25	3	6	2	2		1						425
	小計	1,060	132	17	21	5	4	2	2	0	0	0	0	0	1,243
高知市	高知市	22,067	1,910	219	156	62	39	20	10	6	1	2	0		24,492
	小計	22,067	1,910	219	156	62	39	20	10	6	1	2	0	0	24,492
中央西	土佐市	2,931	213	33	17	14	6	1	3						3,218
	伊野町	1,650	127	12	7	5	3	3	1				1		1,809
	春野町	943	53	10	13	3	6	4	2	1			1		1,036
	吾北村	297	24	4	4										329
	鏡村	217	4	4	1	2									228
	土佐山村	135	4	2	3	1	1								146
	佐川町	1,392	74	19	8	4	1	2	1						1,501
	越知町	455	28	1	6	2	4								496
	池川町	170	10	6	1		1								188
	吾川村	194	16	4	3	2									219
	仁淀村	158	22	8	3	1			1						193
	日高村	627	29	3	8	2	3								672
	小計	9,169	604	106	74	36	25	10	8	1	0	0	2	0	10,035
高幡	須崎市	2,546	282	57	22	10	8	6	3						2,934
	中土佐町	669	36	5	3	1	2								716
	橋原町	234	34	9	1	3	1	1							283
	葉山村	608	25	14	3	2									652
	東津野村	320	10	9	2		1								342
	大野見村	159	8	7				1							175
小計	4,536	395	101	31	16	12	8	3	0	0	0	0	0	5,102	
窪川	窪川町	711	103	16	13	6	6	1							856
	大正町	167	14	4	2		1								188
	十和村	210	16		3										229
	小計	1,088	133	20	18	6	7	1	0	0	0	0	0	0	1,273
幡多	中村市	3,072	405	78	34	17	8	5	2						3,621
	宿毛市	1,922	251	54	17	10	7	8	3		1				2,273
	佐賀町	219	24	8	2	1									254
	大方町	582	36	6	6	2	1	1							634
	大月町	438	27	6	1	3	1		1						477
	西土佐村	222	26	6	1	1									256
	三原村	134	3	1	1		1		1						141
小計	6,589	772	159	62	34	18	14	7	0	1	0	0	0	7,656	
土佐清水	土佐清水市	1,477	132	26	15	6	7	7	2						1,672
	小計	1,477	132	26	15	6	7	7	2	0	0	0	0	0	1,672
合計		57,854	5,011	867	524	227	159	82	50	9	3	2	2	0	64,790

(3) 建築用途別浄化槽(201人槽以上)設置基数

平成15年3月末現在

保健所	市町村名	集会場 施設	住宅施設		宿舎 施設	医療 施設	店舗	娯楽 施設	自動車 車庫	学校 施設	事務所	作業所	その他	合計
			大家又は 設置者 管理	入居者 管理										
室戸	室戸市	1			1	4	2	1		1	4		1	15
	東洋町	1						1						2
	小計	2	0	0	1	4	2	2	0	1	4	0	1	17
安芸	安芸市	2	3		1	3	5	2		3	3		2	24
	奈半利町	1			1	1				1				4
	田野町	1			1	1								3
	安田町													0
	北川村	2												2
	馬路村				1									1
	芸西村				1	1		1						3
	小計	6	3	0	5	6	5	3	0	4	3	0	2	37
中央東	南国市		8		2	11	14	4		9	8	3	5	64
	赤岡町	1	3			1	2	1		1	1			10
	香我美町	3	1			1	1			1	1		1	9
	野市町	5			1	6	8	3		2	2		4	31
	土佐山田町	3	2		4	4	1	3		5	1		1	24
	夜須町	1			3			1		1	1		2	9
	香北町	1			2	1				1				5
	吉川村	1												1
	物部村	1				1					1			3
	小計	16	14	0	12	25	26	12	0	20	15	3	13	156
	本山	本山町					2	1						
大豊町		1			1	2							2	6
大川村			1											1
本川村														0
土佐町		1	1			1	2						1	6
小計		2	2	0	1	5	3	0	0	0	0	0	3	16
高知市	高知市	6	54		4	34	28	6		31	11	2	12	188
	小計	6	54	0	4	34	28	6	0	31	11	2	12	188
中央西	土佐市	3	1		6	4	7	2		5	2		3	33
	伊野町	2	2		1	4	4	1		1	1	1	1	18
	春野町	2	2		1	3	4	3		1	3		3	22
	吾北村													0
	鏡村									2				2
	土佐山村						1	1						2
	佐川町	1	1			2	1	1		3	1		3	13
	越知町	2	1			4		1						8
	池川町	2												2
	吾川村				1		1							3
	仁淀村		2			1							1	4
	日高村	1	2				1	2						6
小計	13	11	0	9	18	19	11	0	12	7	1	12	113	
高幡	須崎市	3	6		4	4	6	4		5				32
	中土佐町	2			2									4
	橋原町				2	1		1					1	5
	葉山村	1									1			2
	東津野村				1								1	2
	大野見村				1						1		1	3
	小計	6	6	0	10	5	6	5	0	5	2	0	3	48
窪川	窪川町	4			1	5	1	2		3	1		1	18
	大正町												1	1
	十和村													0
	小計	4	0	0	1	5	1	2	0	3	1	0	2	19
幡多	中村市	3	6		7	11	9	7		8	4		4	59
	宿毛市	1	4		6	14	7	7		5			1	45
	佐賀町	1			1									2
	大方町	2			1	1				1			2	7
	大月町	1			2	1	1						1	6
	西土佐村					1								1
	三原村		1								1		1	3
小計	8	11	0	17	28	17	14	0	14	5	0	9	123	
土佐清水	土佐清水市	5			10	8	6	3		3	2		2	39
	小計	5	0	0	10	8	6	3	0	3	2	0	2	39
	合計	68	101	0	70	138	113	58	0	93	50	6	59	756

(4) 合併処理浄化槽設置整備事業状況

平成15年3月末現在

市町村名	補助 開始 年度	～4 実績 基数	5 実績 基数	6 実績 基数	7 実績 基数	8 実績 基数	9 実績 基数	10 実績 基数	11 実績 基数	12 実績 基数	13 実績 基数	14 実績 基数	合計
高知市	元	484	290	312	355	283	246	282	249	483	559	450	3,993
室戸市	3	16	22	17	17	25	27	26	23	30	32	40	275
安芸市	4	8	29	39	48	41	49	54	62	58	58	59	505
南国市	4	25	39	48	62	65	60	112	113	113	117	106	860
土佐市	3	52	58	56	77	112	100	153	153	100	146	122	1,129
須崎市	元	41	26	26	42	65	53	40	55	53	53	57	511
中村市	元	95	69	63	90	63	69	110	123	119	114	129	1,044
宿毛市	3	39	57	52	54	59	49	52	59	48	55	66	590
土佐清水市	3	8	18	38	39	57	53	65	80	107	81	93	639
東洋町	4	6	6	7	6	10	6	4	6	8	5	5	69
奈半利町	3	23	11	11	18	15	13	9	23	13	18	17	171
田野町	3	21	11	14	11	16	13	16	14	12	11	10	149
安田町	2	11	5	5	8	7	5	6	4	11	12	5	79
北川村	3	5	5	6	11	10	5	6	5	2	3	1	59
馬路村	元	17	7	5	8	5	7	5	5	2	10	8	79
芸西村	4	15	22	13	16	13	12	13	11	11	10	4	140
赤岡町	4	3	6	9	13	11	5	11	9	12	10	9	98
香我美町	2	111	60	70	84	57	72	39	45	40	22	19	619
上佐山田町	3	63	49	47	42	43	43	55	54	49	46	43	534
野市町	3	204	228	198	143	132	146	74	71	82	71	67	1,416
夜須町	3	34	13	12	7	12	9	8	10	12	11	3	131
香北町	3	12	14	11	9	5	7	14	15	10	10	9	116
吉川村	4	5	8	10	4	13	9	8	4	7	5	2	75
物部村	4	2	2	3	5	5	5	7	6	5	7	5	52
本山町	3	9	12	11	22	24	23	10	17	11	22	22	183
大豊町	3	7	14	15	12	21	14	15	13	15	20	21	167
鏡村	2	31	13	14	13	18	15	16	21	12	12	12	177
上佐山村	2	26	10	10	7	9	8	9	6	8	2	8	103
土佐町	4	2	18	22	17	16	30	32	32	31	33	23	256
大川村	4	1	8	4	1	4	3	2	3	0	2	3	31
本川村	3	6	2	5	3	2	4	7	8	3	1	3	44
伊野町	4	50	56	51	55	73	58	77	87	93	84	75	759
池川町	3	4	4	8	9	13	11	13	12	13	12	9	108
森野町	3	59	60	48	53	50	33	49	46	40	41	47	526
吾川村	元	20	12	14	13	12	11	12	11	10	10	11	136
吾北村	3	17	4	6	12	16	14	10	15	11	17	24	146
中上佐町	3	37	39	34	34	36	34	29	32	36	32	35	378
佐川町	6 3	164	65	59	67	75	65	59	64	74	82	88	862
越知町	6 3	10	5	5	13	11	10	10	12	16	20	13	125
窪川町	2	20	19	24	44	33	50	51	46	51	52	59	449
縛原町	6 3	24	10	17	18	20	15	26	15	22	10	10	187
大野見村	2	22	9	9	10	7	8	10	10	9	10	15	119
東津野村	6 3	18	10	12	25	24	25	25	35	35	32	30	271
葉山村	6 3	51	17	28	33	36	50	55	60	54	54	44	482
仁淀村	元	33	11	8	13	12	7	6	3	7	7	5	112
日高村	元	53	31	27	30	24	30	28	36	35	43	41	378
佐賀町	4	5	7	12	15	18	16	9	11	16	20	20	149
大正町	元	27	7	12	16	10	10	16	7	5	7	9	126
大方町	3	31	38	35	36	36	42	45	42	34	38	43	420
大月町	4	19	11	18	25	23	35	22	35	25	37	43	293
十和村	4	9	10	17	19	17	21	10	18	12	15	17	165
西土佐村	6 3	8	10	20	21	17	23	8	13	14	17	14	165
三原村	4	2	5	8	4	9	7	2	3	3	5	8	56
※宿毛市(離)	4	3	2	2									7
合計		2,068	1,574	1,627	1,809	1,790	1,735	1,832	1,912	2,082	2,203	2,081	20,713

*浄化槽市町村整備推進事業を含む

7 市町村一般廃棄物・浄化槽担当課室一覧(平成17年2月現在)

市町村名	担当課名	郵便番号	住所	電話番号	FAX
高知市	廃棄物対策課(一廃) 環境保全課(浄化槽)	780-0870	高知市本町5丁目1-45	088-823-9427 088-823-9471	088-823-9493 088-823-9493
室戸市	市民課	781-7103	室戸市浮津25-1	0887-22-5126	0887-22-1855
安芸市	環境課(一廃) 上下水道課(浄化槽)	784-0001	安芸市矢ノ丸1丁目4-40	0887-35-1023 0887-35-1018	0887-35-4445 0887-34-4014
南国市	生活環境課	783-0004	南国市大埔甲2301	088-880-6557	088-863-1167
土佐市	生活環境課	781-1101	土佐市高岡町甲2017-1	088-852-7647	088-852-7632
須崎市	環境保全課	785-0031	須崎市山手町1-7	0889-42-5891	0889-42-7320
中村市	地球環境課	787-0033	中村市大橋通4-10	0880-34-6126	0880-34-7466
宿毛市	環境課(一廃) 下水道課(浄化槽)	788-0006	宿毛市桜町2-1	0880-63-1697 0880-63-3552	0880-63-0567 0880-63-3304
土佐清水市	環境対策課	787-0305	土佐清水市天神町11-2	0880-82-1214	0880-82-1131
東洋町	住民課	781-7414	安芸郡東洋町生見758-3	0887-29-3396	0887-29-3825
奈半利町	住民課	781-6402	安芸郡奈半利町乙1659-1	0887-38-4012	0887-38-7788
田野町	保健福祉課	781-6410	安芸郡田野町1828-5	0887-38-2811	0887-38-2044
安田町	町民生活課	781-6421	安芸郡安田町安田1850	0887-38-6712	0887-38-6780
北川村	健康福祉課	781-6441	安芸郡北川村野友甲1530	0887-32-1230	0887-32-1226
馬路村	健康福祉課	781-6201	安芸郡馬路村馬路443	0887-44-2112	0887-44-2779
芸西村	環境課	781-5701	安芸郡芸西村和食甲1262	0887-33-2111	0887-33-4035
赤岡町	町民課	781-5310	香美郡赤岡町475-5	0887-55-3112	0887-57-1101
香我美町	環境整備課	781-5452	香美郡香我美町下分647	0887-55-2119	0887-55-5704
土佐山田町	環境下水道課	782-0034	香美郡土佐山田町宝町1-2-1	0887-53-3110	0887-57-4585
野市町	環境対策室	781-5232	香美郡野市町西野2706	0887-56-3913	0887-56-0576
夜須町	民生課(一廃) 産業建設課(浄化槽)	781-5601	香美郡夜須町坪井270-3	0887-55-3141	0887-55-1045
香北町	環境課	781-4212	香美郡香北町美良布1097	0887-59-2314	0887-59-4204
吉川村	保健環境課	781-5241	香美郡吉川村吉原95	0887-55-0525	0887-55-0526
物部村	住民課	781-4401	香美郡物部村大栃1641	0887-58-3111	0887-58-3110
本山町	住民総合窓口課(一廃) 産業建設課(浄化槽)	781-3601	長岡郡本山町本山504	0887-76-2113 0887-76-3916	0887-70-1102 0887-76-2943
大豊町	住民課	789-0312	長岡郡大豊町高須231	0887-72-0450	0887-72-0474
土佐町	保健福祉課(一廃) 農林建設課(浄化槽)	781-3401	土佐郡土佐町土居194	0887-82-0442 0887-82-0400	0887-70-1312 0887-70-1333
大川村	事業課(一廃) 保健福祉課(浄化槽)	781-3703	土佐郡大川村小松27-1	0887-84-2211 0887-84-2211	0887-84-2328
いの町	環境課	781-2110	吾川郡いの町1700-1	088-893-1160	088-892-0353
池川町	健康福祉課	781-1606	吾川郡池川町土居甲916-3	0889-34-2112	0889-34-3796
春野町	環境下水道課	781-0304	吾川郡春野町西分15	088-894-2314	088-894-2556
吾川村	住民課	781-1501	吾川郡吾川村大崎124	0889-35-1088	0889-35-0571
中土佐町	環境衛生課	789-1301	高岡郡中土佐町久礼6602-2	0889-52-2215	0889-52-2013
佐川町	町民生活課	789-1201	高岡郡佐川町甲1650-2	0889-22-7706	0889-22-4950
越知町	町民課	781-1301	高岡郡越知町越知甲1970	0889-26-1115	0889-26-3777
窪川町	町民生活課	786-0004	高岡郡窪川町茂串町3-2	0880-22-3117	0880-22-0361
梶原町	環境整備課	785-0610	高岡郡梶原町梶原1444-1	0889-65-1251	0889-65-0956
大野見村	住民課	789-1401	高岡郡大野見村吉野12	0889-57-2290	0889-57-2190
仁淀村	住民課	781-1801	高岡郡仁淀村森2571	0889-32-1110	0889-32-1139
日高村	健康福祉課	781-2153	高岡郡日高村本郷61-1	0889-24-7851	0889-24-7372
津野町	産業建設課	785-0201	高岡郡津野町永野471-1	0889-55-2021	0889-55-2022
佐賀町	建設課	789-1720	幡多郡佐賀町佐賀1092-1	0880-55-3700	0880-55-2851
大正町	町民課(一廃) 建設課(浄化槽)	786-0301	幡多郡大正町田野々380	0880-27-0112 0880-27-0114	0880-27-1190
大方町	住民課	789-1931	幡多郡大方町入野2019-1	0880-43-2800	0880-43-2788
大月町	生活環境課	788-0302	幡多郡大月町弘見2230	0880-73-1120	0880-73-1577
十和村	住民課	786-0504	幡多郡十和村十川151-1	0880-28-5111	0880-28-5555
西土佐村	住民課	786-0601	幡多郡西土佐村江川崎2445-2	0880-52-1111	0880-52-2124
三原村	住民課	787-0803	幡多郡三原村来栖野346	0880-46-2404	0880-46-2829

8 廃棄物関係一部事務組合一覧

組合名	住所	電話番号(FAX番号)	設立年月日	構成市町村名	区分	備考
芸東衛生組合	〒781-7220 室戸市佐喜浜町3770-1	0887-27-3101 (0887-27-3762)	S47.3.10	室戸市、東洋町	ごみ し尿	佐喜浜クリーンセンター 室戸市室津字ヤマモト2257 0887-23-2616 室戸清浄苑 安芸郡東洋町野根2691 0887-28-1221 相間衛生センター 安芸郡奈半利町乙2104 0887-38-4421 クリーンセンター 安芸郡田野町204-7 0887-38-2514 平成18年度処理開始予定
中芸広域連合	〒781-6410 安芸郡田野町1406-1	0887-38-4077 (0887-32-1091)	H10.7.1	奈半利町、田野町、安田町、北川村、馬路村	ごみ し尿	
安芸広域市町村 園事務組合	〒784-8501 安芸市矢ノ丸1-4-40 (安芸市役所内)	0887-35-1025 (0887-34-2332)	H2.7.1	室戸市、安芸市、東洋町、奈半利町、田野町、安田町、北川村、馬路村、芸西村	ごみ	
香美郡衛生組合	〒781-5231 香美郡野市町深淵808	0887-56-0141 (0887-56-0192)	S37.7.11	赤岡町、香我美町、土佐山田町、野市町、夜須町、香北町、吉川村、物部村	し尿	
香南清掃組合	〒783-0023 南国市廿枝1455	088-863-1177 (088-863-7861)	S45.6.27	南国市、赤岡町、香我美町、土佐山田町、野市町、夜須町、香北町、吉川村、物部村	ごみ	
瀧北広域行政事務組合	〒781-3601 長岡郡本山町本山995	0887-76-3177 (0887-76-3819)	S54.3.30	本山町、大豊町、土佐町、大川村、本川村	ごみ し尿	清掃センター 本山町本能津3708-11 0887-76-3532 (0887-76-2181) 衛生センター 本山町本能津2935 0887-76-2348 (0887-76-3705)
仁淀川下流衛生事務組合	〒781-1101 土佐市高岡町甲1460-1	088-852-0783 (088-852-0797)	S39.3.2	土佐市、伊野町、香野町、日高村	し尿	
高知中央西部焼却処理事務組合	〒781-1111 土佐市北地2290	088-852-7610 (088-852-1970)	H12.12.27	土佐市、伊野町、香野町、吾北村、日高村	ごみ	土佐市北原クリーンセンター 土佐市北地2290 088-852-7610 (088-852-1970)
仁淀川中央清掃事務組合	高岡郡日高村柱谷367	0889-24-5632 (0889-24-5632)	S49.8.9	伊野町、日高村	ごみ	
高宮北広域町村事務組合	〒781-1301 高岡郡越知町越知甲2129-7	0889-26-2121 (0889-26-3660)	S39.1.23	佐川町、越知町、仁淀村、池川町、吾川村	ごみ し尿	清掃センター 佐川町丙2827 0889-22-3111 (0889-22-0909) 衛生センター 越知町越知甲41 0889-26-0305 (0889-26-3660)
高幡東部清掃組合	〒789-1301 高岡郡中土佐町久礼5966	0889-52-3538 (0889-52-3612)	S46.11.16	須崎市、中土佐町、葉山村、大野見村	ごみ し尿	
高幡西部衛生施設組合	〒786-0066 高岡郡窪川町天ノ川147-1	0880-22-2227 (0880-29-6055)	H12.9.25	窪川町、大正町、十和村	ごみ	クリーンセンター 高岡郡窪川町天ノ川147-1 0880-22-2227 (0880-29-6055)
津野山広域町村事務組合	〒785-0610 高岡郡橋原町橋原1444-1	0889-65-1251 (0889-65-0956)	S46.11.10	橋原町、東津野村	し尿	若井グリーンセンター 高岡郡窪川町若井6-2 0880-22-2240 (0880-22-2240)
幡東衛生組合	〒789-1905 幡多郡大方町灘向タノ898	0880-44-1185 (0880-44-1299)	S45.7.1	佐賀町、大方町	し尿	
幡多中央環境施設組合	〒787-0151 中村市竹島2932-3	0880-33-1504 (0880-33-1509)	S46.8.11	中村市、大方町	ごみ	
高知西部環境施設組合	〒787-0776 中村市上ノ土居1544	0880-31-2600 (0880-31-2626)	H10.4.1	中村市、宿毛市、土佐清水市、佐賀町、大方町、大月町、西土佐村、三原村	ごみ	
幡西衛生処理組合	〒788-0052 宿毛市和田1543-1	0880-63-2030 (0880-63-2030)	S50.11.19	宿毛市、大月町、三原村	し尿	クリーンセンター 四万十 東津野村北川字桐峠1735 0889-62-3268

平成14年度版

高知県一般廃棄物処理事業の概況

発行 高知県文化環境部廃棄物対策課
土木部下水道課

制作年月 平成17年3月

印刷 西富謄写堂
TEL (088) 831-6820