

高知県一般廃棄物処理事業の概況

(平成13年度)

高知県文化環境部廃棄物対策課

高知県土木部下水道課

目 次

平成13年度一般廃棄物処理事業の概要	1
1 ごみ処理	
(1) 概 要	3
(2) 排出状況	4
(3) 収集状況	5
(4) 処理状況	6
(5) 資源化の状況	7
(6) 処理経費	8
(7) ごみ処理施設の状況	10
2 し尿処理	
(1) 概 要	11
(2) 排出状況	12
(3) 収集状況	13
(4) 処理状況	13
(5) 処理経費	15
(6) し尿処理施設の状況	15
3 ごみ・し尿収集処理体制	
(1) 市町村等の収集体制	16
(2) 市町村等の従事職員数	16
(3) 一般廃棄物処理業者の状況	17
4 浄 化 槽	
(1) 概 要	18
(2) 浄化槽の設置基数	18
(3) 合併処理浄化槽の設置促進	20
資 料 編	
1 ごみ処理	
(1) 計画処理区域の状況	23
(2) ごみ処理の概要	24
(3) ごみ収集の状況	46
(4) ごみ処理の状況	52
(5) 一般廃棄物（ごみ）処理市町村指標	59
(6) 廃棄物処理に関する市町村条例及び一般廃棄物処理計画の策定状況	60
(7) ごみ袋の有料化	61

(8) コンポスト容器に対する補助制度	63
(9) いわゆるポイ捨て禁止条例の制定状況	65
(10) 放置自動車の処理に関する条例の制定状況	66
2 し尿処理	
(1) 計画処理区域の状況	67
(2) し尿収集の状況	68
(3) し尿処理の状況	71
3 一般廃棄物処理事業経費	
(1) 市町村廃棄物処理事業経費 (歳入・歳出)	74
(2) 事務組合廃棄物処理事業経費 (歳入・歳出)	84
4 一般廃棄物収集体制	
(1) 廃棄物処理事業従事職員 (市町村・事務組合)	96
(2) 一般廃棄物処理業者等	98
(3) 許可・委託件数 (市町村・事務組合)	99
5 一般廃棄物処理施設一覧	
(1) ごみ焼却施設一覧	101
(2) ごみ焼却施設の現況	102
(3) 粗大ごみ処理施設一覧	103
(4) ごみ埋立地一覧	104
(5) ごみ処理施設の検査関係	105
(6) し尿処理施設	106
(7) し尿処理施設の現況	107
6 浄化槽	
(1) 処理方式別浄化槽設置基数 (旧構造・新構造)	108
(2) 人槽区分別浄化槽設置基数 (旧構造・新構造)	110
(3) 建築用途別浄化槽(201人槽以上)設置基数	112
(4) 合併処理浄化槽設置整備事業状況	113
7 市町村浄化槽・一般廃棄物担当課室一覧	114
8 廃棄物関係一部事務組合一覧	115

平成13年度一般廃棄物処理事業の概要

1 一般廃棄物処理事業の概要

平成13年度の県総人口は約82万人で、県下全域が一般廃棄物の計画処理区域となっている。

平成13年度に市町村等が要した一般廃棄物処理事業費の総額は約313億円となっている。

今後、ごみ質の多様化等による処理経費の増大、広域化による一般廃棄物処理施設の新設や更新、最終処分場の確保などにより事業経費が増加するものと予想される。

2 ごみ処理の概要

平成13年度に排出されたごみの量は年間約33万トンで、前年度に比べ若干の増加を示した。

排出量は、平成元年度以降ほぼ横ばい傾向に転じていたが、平成8年度から、若干増加傾向となっており、今後より一層「ごみをつくらない・廃棄物をごみとしないで適正にリサイクルする努力」が必要と考えられる。

排出されたごみは市町村等の直営及び委託により概ね収集されているが、近年はやや委託収集が増加してきており、市町村と委託業者との適正な役割分担による体制の確立が必要となっている。

収集されたごみのほとんどは焼却や破碎・圧縮などの中間処理のあと埋立処分されているが、平成2年度以降焼却以外の中間処理の割合が暫増してきている。これはごみの容量を圧縮し、最終処分場の延命化を図るために積極的に中間処理を行うようになったことを示している。

ごみの資源化量については、取り組みが積極的に行われているが、地域間の格差が著しいこと、また収集段階での分別化の一層の推進など、効率的な資源化の実現へ向けて大きな課題を抱えており、県民への啓発活動にも重点をおいた取り組みが不可欠である。

また、中間処理のための施設整備や資源化・減量化への積極的な取り組みを行っているが、最終処分量が大幅な減少を示すことはなかなか困難であり、廃棄物の適正処理のため、埋立処分場の確保が大きな課題となっている。

今後、廃棄物処理計画のなかで排出・収集段階からの住民の理解と協力を求め、効率的かつ適正な施設の整備・運営を行うことや、広域的な施設整備を行うことが重要である。

3 し尿処理の概要

平成13年度の県下の水洗化人口は約47万9千人で、年々増加傾向にある。

近年は下水道人口の伸びも目立つが、水洗化人口のうち約70%が浄化槽人口である。

し尿の排出量の状況についても全体として横ばい傾向のなかで、浄化槽汚泥の排出量の増加が目立つ。

収集はそのほとんどを許可業者による方法で対応しており、今後も市町村の許可業者に対する指導が必要となってくる。

し尿の処理は9割以上が市町村等の設置するし尿処理施設で処理されている。処理後の汚泥は、焼却後埋立あるいは肥料として処理されている。

今後増加する浄化槽汚泥に対する処理のための施設整備や近年の埋立処分地の不足に対応するための肥料等への再生処分の検討が必要となる。

4 一般廃棄物処理施設の概要

平成13年度の県下の施設の状況は、ごみの処理施設として焼却施設が29か所、粗大ごみ処理施設が7か所、その他中間処理施設が18か所、最終処分場が41か所ある。また、し尿処理施設は18か所となっている。

今後、施設の老朽化に伴う更新、ごみ質の多様化に伴う適正処理の確保のための施設整備や残余容量が少ない最終処分地の用地確保など抱える課題が大きい。

脆弱な財政基盤の市町村が多い本県において、廃棄物の適正処理を確保して行くために、各市町村がお互いに連帯協力しあい、ごみ問題の取りまく課題解決のため、平成11年6月に策定した県下6ブロックからなる「高知県ごみ処理広域化計画」を指針として広域化に向けた取組みが重要となっている。

5 浄化槽の概要

本県の水洗化率は平成13年度末で58.4%となっており、全国の状況（平成12年度末で83.4%）から大きく立ち遅れている。

近年公共下水道の整備による水洗化人口の伸びが認められるものの、財政的・地形的な問題から浄化槽の設置を推進していくことが求められると考えられ、平成13年度においても水洗化率のうち約70%が浄化槽によるものである。

特に地域住民の居住環境の質的向上とともに地域環境の保全を図るために、昭和62年度から合併処理浄化槽に対する国庫補助制度が創設された。本県においても昭和63年度に6町村で事業導入されて以来、平成4年度には全市町村での取組みが図られ、平成13年度には2,203基が設置された。

今後、合併処理浄化槽の一層の普及を図るうえで、面的整備を推進するための具体的な整備区域の設定、適正な維持管理を確保するための組織的な取組みが重要な課題となっている。

1 ごみ処理

(1) 概要

一般廃棄物とは、家庭から排出されるごみと、事業活動に伴って発生するごみのうち産業廃棄物以外のごみをいい、県下53市町村と12一部事務組合で処理事業を行っている。

平成13年度の県下のごみの総排出量は、331,498t（市町村等収集量、直接搬入ごみおよび自家処理量）で、県民1人1日当たり排出量は1,107gとなっており、前年度に比べ排出総量が3.4%、1人1日当たり排出量が3.6%増加している。

このうち市町村等による計画収集量が84.7%（ごみ83.5%、粗大ごみ1.2%）を占めており、その他は直接搬入ごみ14.8%、自家処理ごみ0.5%となっている。

計画処理区域の状況

計画処理区域面積		7,104km ²	
計画処理区域内世帯数		339,023世帯	
計画処理区域内人口（総人口）		820,161人	
内 訳	計画収集人口	817,166人	99.6%
	自家処理人口	2,995人	0.4%

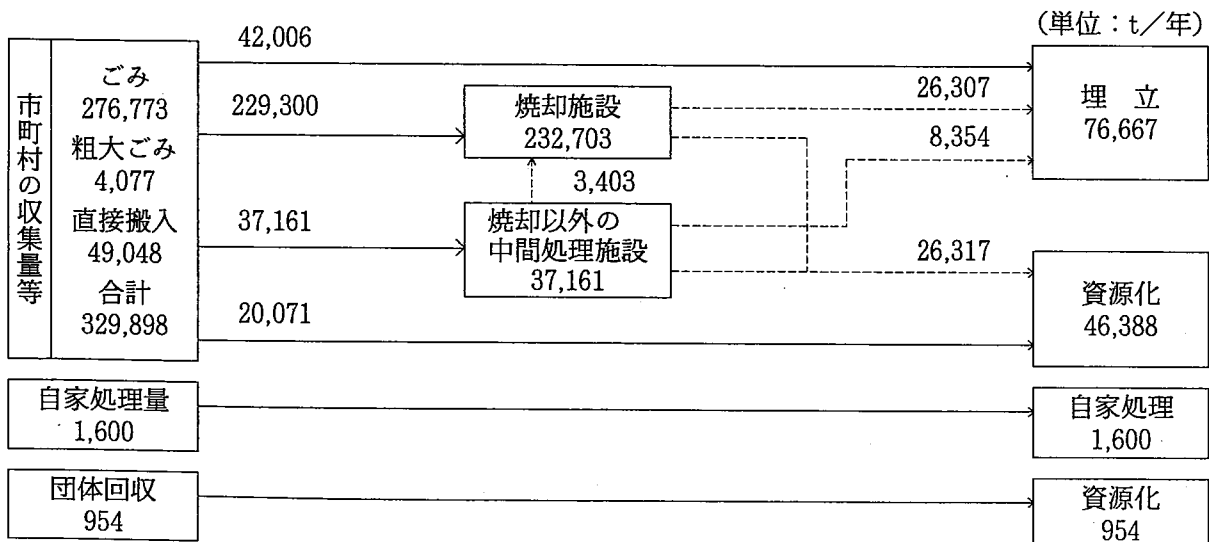
（注）人口及び世帯数は、平成13年10月1日現在の住民基本台帳による。

平成13年度におけるごみ処理の内訳は、焼却施設直接搬入が229,300t（69.4%）、焼却以外の中間処理施設搬入が37,161t（11.3%）、直接埋立42,006t（12.7%）、直接資源化20,071t（6.1%）、自家処理1,600t（0.5%）となっている。

また、焼却施設等からの残さ26,307tは、全量埋立処分されている。

市町村による資源化は、資源の有効利用、最終処分場の延命化等の観点から、全市町村で実施されており、資源化量46,388tとなっている。また、地域住民による団体回収量は954tとなっており、あわせるとリサイクル率14.2%となる。

ごみ処理の流れ



(2) 排出状況

ごみの排出量は横ばい状況であったが、平成8年度から若干増加傾向となり、平成13年度は331,498tで、前年度に比し10,757t増加している。

また、県民1人当たりの排出量についても同様の傾向であり、平成13年度は前年度より増加し1人当たり約1,107gとなっている。

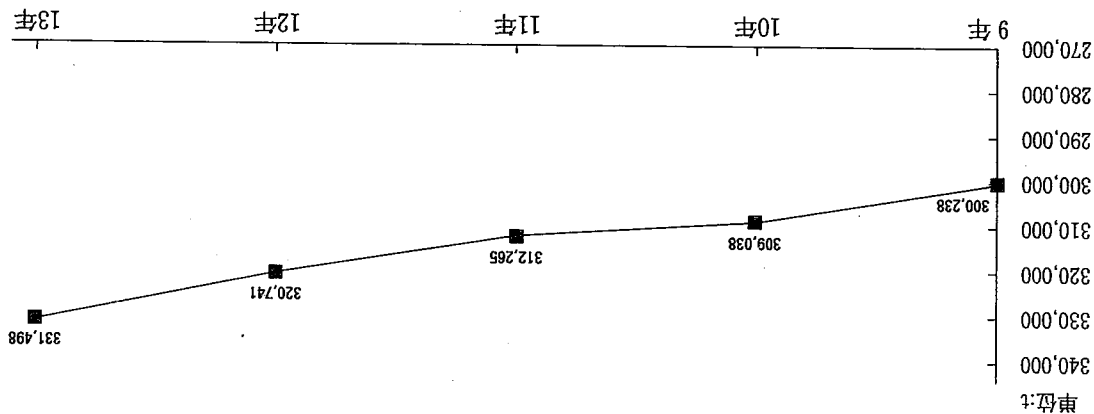
ごみ排出量の推移

(単位：排出量：t/年、人/日排出量：g/日)

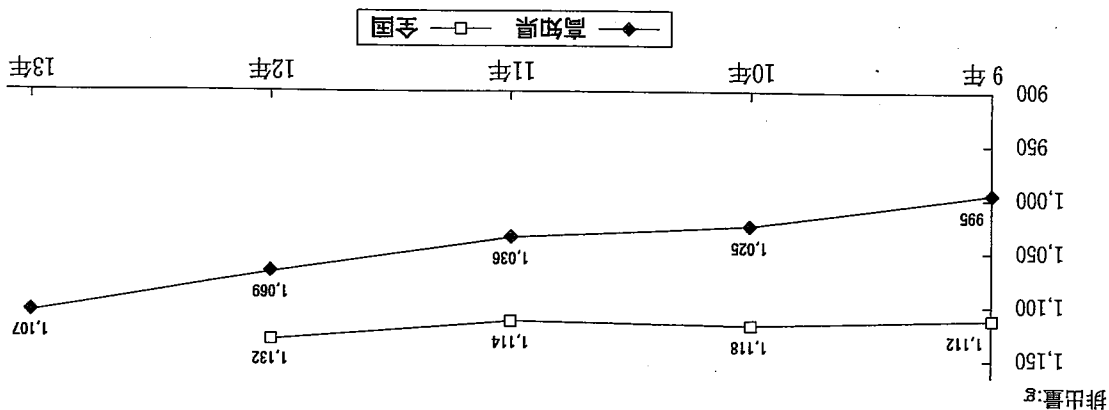
年度	計画処理 区域内人口	排出量 伸び	排出量	人/日 排出量		伸び	全国平均 伸び
				伸び	伸び		
13	820,161	99.2	331,498	110.4	1,107	111.3	
12	821,671	99.4	320,741	106.8	1,069	107.4	101.8
11	823,632	99.6	312,265	104.0	1,036	104.1	100.2
10	825,234	99.8	309,038	102.9	1,025	103.0	100.5
9	826,908	100.0	300,238	100.0	995	100.0	100.0

* 人/日排出量 = (収集量 + 直接搬入量 + 自家処理量) ÷ 計画処理区域内人口 ÷ 365日

ごみの排出量の推移



一人当たりごみ排出量の推移



平成13年度の排出形態別のごみ量 (自家処理を除く) は、生活系ごみ241,195t (73.1%)、事業系ごみ88,703t (26.9%) で、前年度とほぼ同じ割合で排出されている。

(3) 収集状況

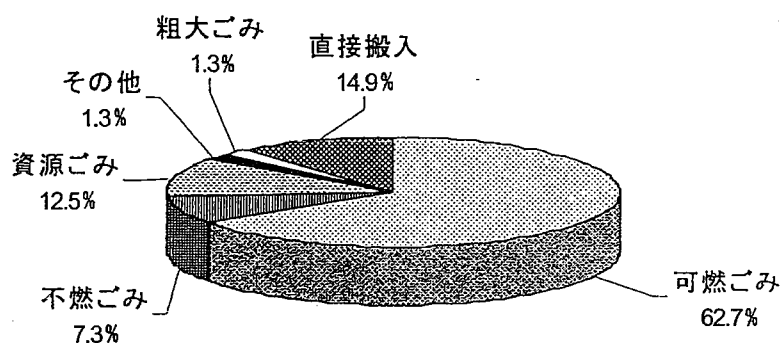
ごみの収集は、市町村等がそれぞれ直営、委託、許可という収集形態により行っている。

各市町村（事務組合による場合も含む。）のごみの種類別の収集状況は、可燃ごみは52市町村、不燃ごみは45市町村、資源ごみは52市町村、粗大ごみは36市町村が収集している。

(単位：t)

	ごみ（粗大ごみを除く）				粗大ごみ	合 計
	可燃ごみ	不燃ごみ	資源ごみ	その他		
収集総量	206,938	24,162	41,321	4,352	4,077	280,850
直接搬入						49,048
	合 計					329,898

種類別収集状況



ごみ分別数の状況（粗大ごみを含む）（単位：市町村）

年 度	分別無	2	3	4	5	6	7以上
9	0	3	18	16	9	3	4
10	0	4	12	9	11	10	7
11	0	0	6	6	12	8	21
12	0	0	1	6	1	8	47
13	0	0	3	2	8	5	35

資源別収集状況

	紙 類	金属類	ガラス類	ペットボトル	プラスチック類	その他	合 計
市 町 村 数	42	52	41	28	19	35	53
収集量 (t/年)	22,067	10,292	6,527	569	3,516	4,371	47,342
比 率 (%)	46.6	21.8	13.8	1.2	7.4	9.2	100

*市町村数合計は、何れか1以上の分別を行っている市町村数。

(4) 処理状況

平成13年度のごみ処理状況は、焼却処理69.8%、焼却以外の中間処理11.1%、直接埋立12.6%、直接資源化6.0%と全排出量の99.5%が市町村等で計画的に処理されており、0.5%が自家処理されている。

なお、焼却による残さ量26,307tと焼却以外の中間処理による残さ量8,354tの合わせて34,661tが埋立てられ、直接埋立の42,006tと合わせ、76,667tが埋立処分されている。

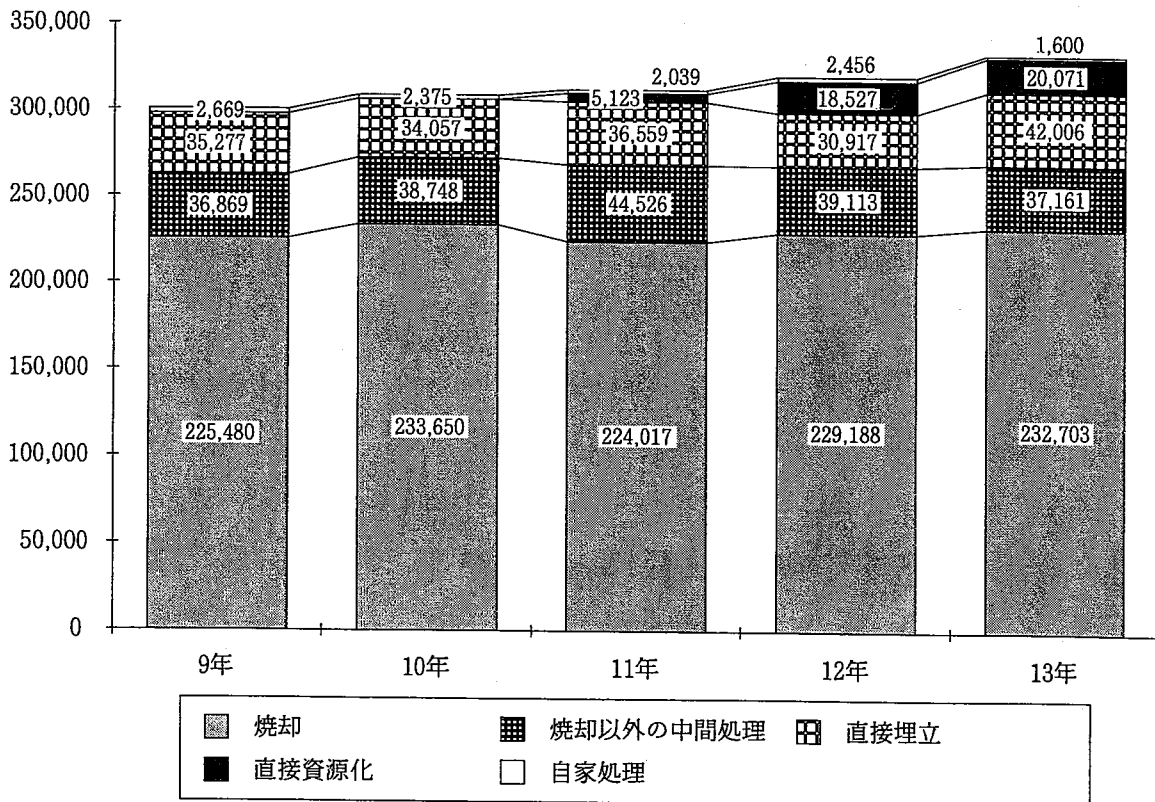
処理方法別ごみ処理量の推移

(単位：t)

	焼却		焼却以外 中間処理		直接埋立		直接 資源化		自家処理		合計
	量	比率	量	比率	量	比率	量	比率	量	比率	
9	225,480	75.1	36,869	12.3	35,277	11.7			2,669	0.9	300,295
10	233,650	75.7	38,748	12.5	34,057	11.0			2,375	0.8	308,810
11	224,017	71.7	44,526	14.3	36,559	11.7	5,123	1.6	2,039	0.7	312,264
12	229,188	71.6	39,113	12.2	30,917	9.6	18,527	5.8	2,456	0.8	320,201
13	232,703	69.8	37,161	11.1	42,006	12.6	20,071	6.0	1,600	0.5	333,541

収集量 (単位：t)

処理方法別ごみ処理量



(5) 資源化の状況

最終処分場の延命化や資源の有効利用等の観点から収集されたごみの資源化については、平成13年度には全市町村（事務組合での実施を含む。）が何らかの形で取り組んでいる。

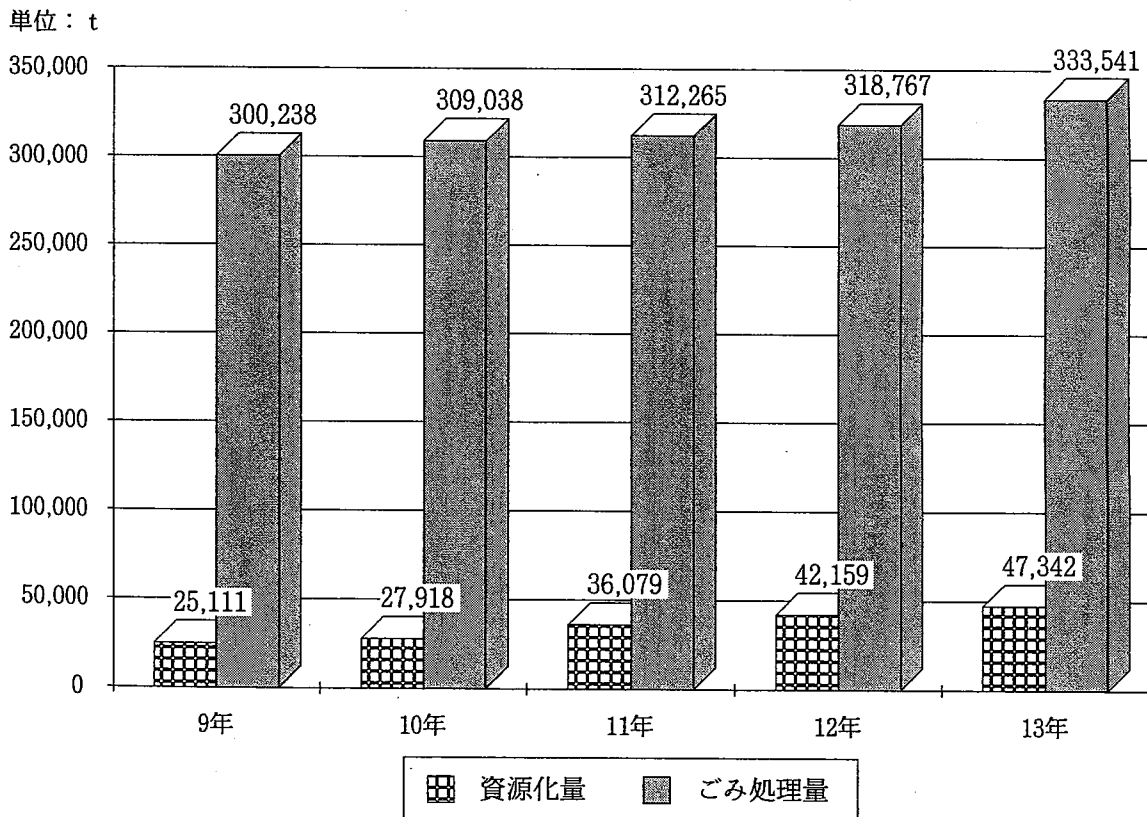
県内で計画収集されるごみ（直接搬入を含む。）の資源化量は、資源ごみとして分別収集されたものも含み46,388tとなっている。この他に、学校などの団体による回収量が954tあり、市町村の資源化量とあわせると47,342tとなり、県内のリサイクル率は14.2%となっている。

資源化量の推移 （単位：t/年）

	9	10	11	12	13
資源化量	25,111	27,918	36,079	42,159	47,342
リサイクル率	8.4	9.0	11.6	13.2	14.2
伸び率	100.0	111.2	143.7	167.9	188.5

※リサイクル率（%）＝（直接資源化量＋中間処理後の再生利用量＋団体回収量）
÷ごみの総処理量（自家処理量を除く）

ごみ処理量と資源化量の推移



資源化の内訳 (単位：t/年)

年度		紙	金属類	ガラス類	ペットボトル	プラスチック類	その他	合計
9	団体数	20	44	26	—	—	13	46
	資源化量	7,600	10,691	5,479	—	—	1,341	25,111
	割合	30.3	42.6	21.8	—	—	5.3	100.0
10	団体数	34	49	34	5	2	14	50
	資源化量	10,484	10,545	5,433	45	40	1,371	27,918
	割合	37.5	37.8	19.5	0.2	0.1	4.9	100.0
11	団体数	38	52	41	11	6	23	53
	資源化量	15,458	11,199	6,395	163	75	2,789	36,079
	割合	42.9	31.0	17.7	0.5	0.2	7.7	100.0
12	団体数	39	53	43	20	8	27	53
	資源化量	19,001	12,152	6,615	473	714	3,204	42,159
	割合	45.1	28.8	15.7	1.1	1.7	7.6	100.0
13	団体数	42	52	41	28	19	35	53
	資源化量	22,067	10,292	6,527	569	3,516	4,371	47,342
	割合	46.6	21.8	13.8	1.2	7.4	9.2	100.0

(6)処理経費

平成13年度の市町村等におけるごみ処理事業に要した経費は266億21百万円であり、一般廃棄物処理事業経費の85.1%を占めている。

処理施設の整備等に要した建設改良費等を除くごみ処理事業のための処理及び維持管理費は、80億55百万円で、単位当たり経費に換算すると、県民1人当たりの年間処理及び維持管理経費は9,857円、また収集量1t当たりの年間処理及び維持管理経費は24,417円となっている。

(単位：千円)

廃棄物処理事業費決算額	ごみ処理経費決算額	ごみ処理経費の内訳		
		建設改良費	処理等経費	その他
31,272,475	26,621,473	18,031,695	8,054,986	534,792

*各決算額については、市町村歳出決算額－事務組合分担金＋事務組合歳出決算額として市町村と事務組合の決算額を純計した数値である。

ごみ処理経費内訳

(単位：千円)

建設改良費	工事費	中間処理施設	16,011,211
		最終処分場	1,505,242
		その他	429,961
	調査費		85,281
	計		18,031,695
処理及び維持管理費	人件費		3,046,667
	処理費	収集運搬費	163,214
		中間処理費	1,257,440
		最終処分費	580,875
	車両等購入費		157,871
	委託費		2,688,353
	その他		160,566
計		8,054,986	
その他			534,792
合計			26,621,473

※市町村の組合分担金除く

処理単価 (単位：円/年)

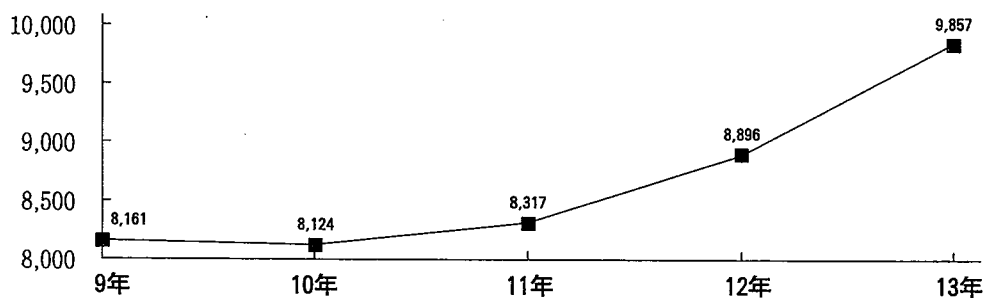
	1人当たり処理費・処分費	1t当たり処理費・処分費
合計	9,857	24,417

* 1人当たり経費=処理及び維持管理費/計画収集人口

1t当たり経費合計=処理及び維持管理費/(収集総量+直接搬入量)

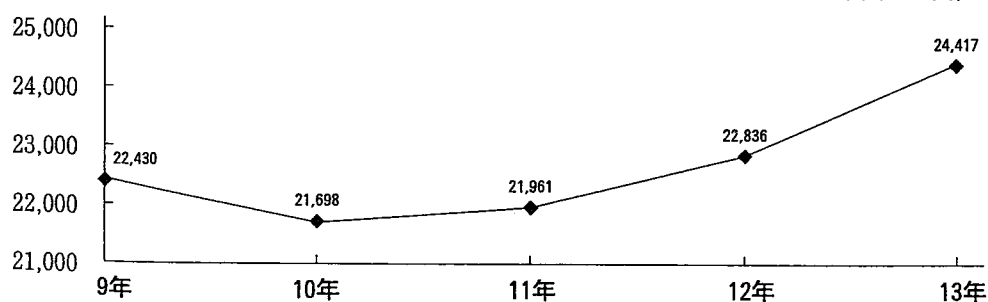
1人当たり処理費等の推移

(単位：円)



1t当たりの処理費等の推移

(単位：円)



(7) ごみ処理施設の状況

① 焼却施設

県下のごみ焼却施設は、平成14年3月末現在29施設で全体の処理能力は1,332t/日である。

平成13年度の処理実績は、638t/日（232,703t/年）で、施設の稼働率は47.9%となっているが、稼働率については将来のごみ量の増加や一時的なごみ量の増加を考慮にいれているほか、老朽化に伴う能力の低下によるものである。

処理方法	全連続	准連続	機械バッチ	固定バッチ	合計
施設数	3	1	18	7	29
公称能力(t/日)	880	50	381	21	1,332
処理実績(t/年)					232,703

② 焼却以外の中間処理施設

県下の焼却以外の中間処理施設は、平成14年3月末現在25施設で、全体の処理能力は602.9t/日となっている。

処理実績は101.8t/日（37,161t/年）で施設の稼働率は16.9%である。

	粗大ごみ処理施設			減容・燃料化	高速堆肥化	その他	合計
	破碎	圧縮	併用				
施設数	1	1	5	2	1	15	25
公称能力(t/日)	400	3	41	10	6	142.9	602.9
処理実績(t/年)							37,161

*その他は資源化等を行なう施設である。

③ 最終処分場

最終処分場は41施設で、全体埋立容量は2,321千 m^3 である。

平成13年度は80千 m^3 埋め立てられ、残余容量は921千 m^3 となっており、県全体では今後12年間程度の容量となる。

残余容量については、市町村等の間で大きな差があり、既に満杯状態の市町村等も多く、最終処分場の確保が重要課題となっている。

種類	施設数	埋立面積(m^2)	全体容量(m^3)	13年度埋立量(m^3)	残余容量(m^3)	
場所	山間	34	341,886	2,239,223	77,635	916,035
	平地	7	18,810	81,990	2,055	4,993
合計	41	360,696	2,321,213	79,690	921,028	

2 し尿処理

(1)概要

し尿及び浄化槽汚泥の計画処理区域内人口は820,161人となっている。

し尿は、水洗便所と汲取式便所に排出され、水洗便所のものは下水道、地域し尿処理施設または浄化槽によって処理され、汲取式便所のものはし尿処理施設等で処理されるか自家処理されている。

平成13年10月末現在の水洗化人口は、前年度より10,151人増えて、479,343人となった（前年度比2.2%増）。

この内訳は、浄化槽人口（コミュニティプラントを含む）344,691人、下水道人口134,652人となっている。

水洗化人口の伸び率は平成9年度を100とした場合、平成13年度には114となっており、浄化槽人口は111、下水道人口は120の伸びとなっている。

水洗化率についても、58.4%と平成9年度から7.3ポイントの伸びとなっているが、全国平均の水洗化率と比較すると著しく整備が遅れている。

計画処理区域の状況

計画処理区域面積		7,104km ²	
計画処理区域内世帯数		339,023世帯	
計画処理区域内（総人口）		820,161人	
総 人 口	非水洗化人口	340,818人	41.6%
	計画収集人口	330,671人	40.3%
	自家処理人口	10,147人	1.3%
	水洗化人口	479,343人	58.4%
	公共下水道人口	134,652人	16.4%
	コミュニティプラント人口	8,601人	1.0%
	浄化槽人口	336,090人	41.0%

（注）人口及び世帯数は、平成13年10月1日現在の住民基本台帳による。

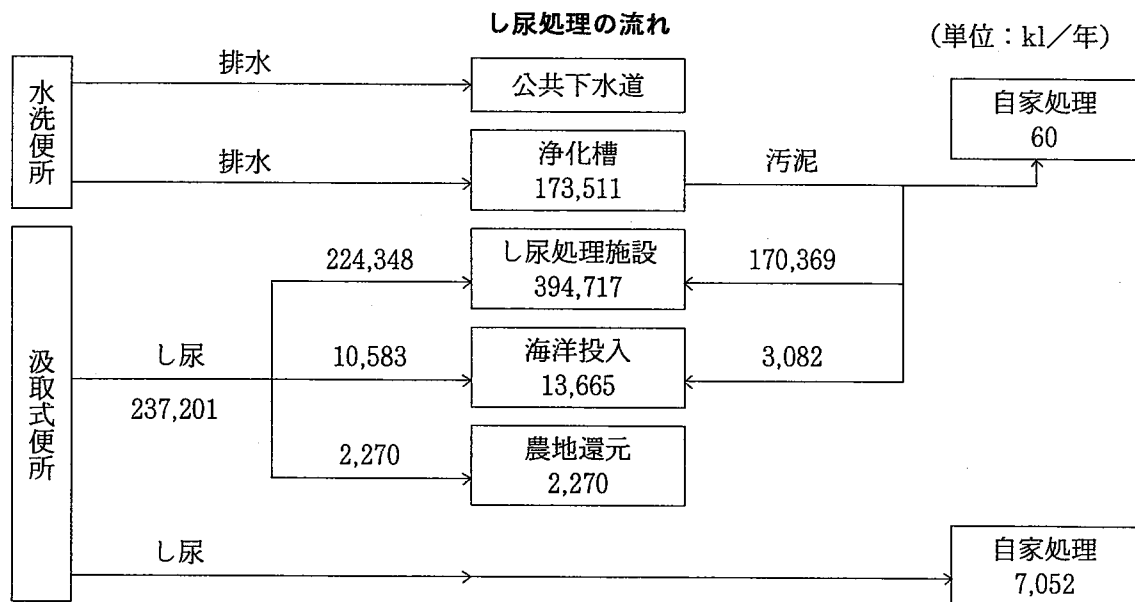
水洗化人口の推移

年度	浄化槽人口（人）		下水道人口（人）		水洗化人口（人）		水洗化率（%）	全国
		伸び		伸び		伸び		
9	310,306	100.0	112,179	100.0	422,485	100.0	51.1	78.9
10	314,368	101.3	123,662	110.2	438,030	103.7	53.1	80.5
11	323,180	104.1	129,686	115.6	452,866	107.2	55.0	81.9
12	341,838	110.2	127,354	113.5	469,192	110.1	57.1	83.4
13	344,691	111.1	134,652	120.0	479,343	113.5	58.4	

* 浄化槽人口には、コミュニティプラントを含む。

* 水洗化率＝水洗化人口／計画処理区域内人口

平成13年度の県下のし尿の発生量は、年間417,764klである。内訳は、生し尿が244,253kl、浄化槽から生じる汚泥が173,511klで、そのうち自家処理が7,112klとなっている。



(2) 排出状況

平成13年度のし尿の排出総量417,764klのうち、計画収集されたし尿は410,937kl、自家処理量は生し尿及び浄化槽汚泥の合計で7,112klで計画収集率は98.4%である。

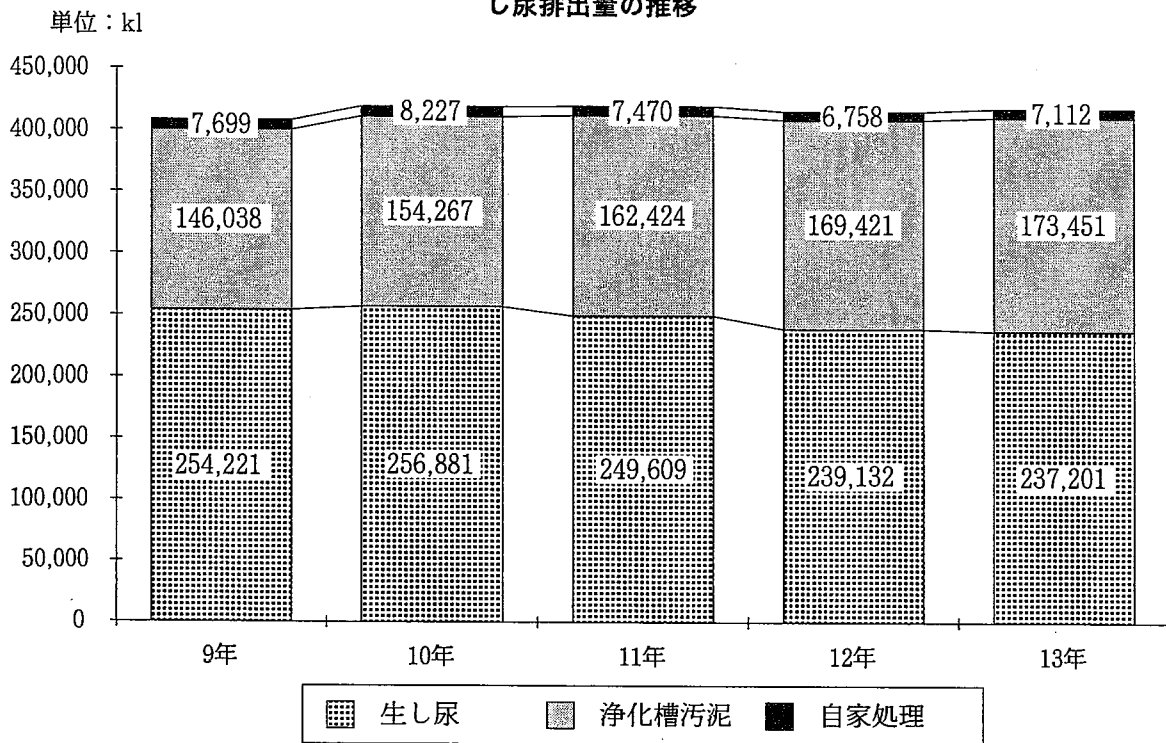
し尿収集量の内訳は、生し尿237,201kl、浄化槽汚泥173,451klで、浄化槽の普及に伴い、浄化槽汚泥の占める割合が高くなってきている。

し尿排出量の推移

(単位：kl/年)

	9	10	11	12	13
生し尿	254,221	256,881	249,609	239,132	237,201
伸び	100.0	101.0	98.2	94.1	93.3
浄化槽汚泥	146,038	154,267	162,424	169,421	173,451
伸び	100.0	105.6	111.2	116.0	118.8
自家処理	7,699	8,227	7,470	6,758	7,112
伸び	100.0	106.9	97.0	87.8	92.4
合計	407,958	419,375	419,503	415,311	417,764
伸び	100.0	102.8	102.8	101.8	102.4

し尿排出量の推移



(3) 収集状況

平成13年度における収集状況は、全収集量のうち、委託13,506kl (3.3%)、許可383,734kl (93.4%)となっており、特に、浄化槽汚泥については全体の98.4%までが許可による収集となっている。

収集形態別収集量

(単位：kl/年)

		し 尿		浄化槽汚泥		合 計	
収集総量		236,582	57.6	174,355	42.4	410,937	100.0
形態別内訳	直 営	11,919	2.9	1,778	0.4	13,697	3.3
	委 託	12,547	3.1	959	0.2	13,506	3.3
	許 可	212,116	51.6	171,618	41.8	383,734	93.4

(4) 処理状況

平成13年度のし尿処理状況は、し尿処理施設搬入94.5%、海洋投入3.3%、全排出量の98.3%が市町村等で処理されており、1.7%が自家処理されている。

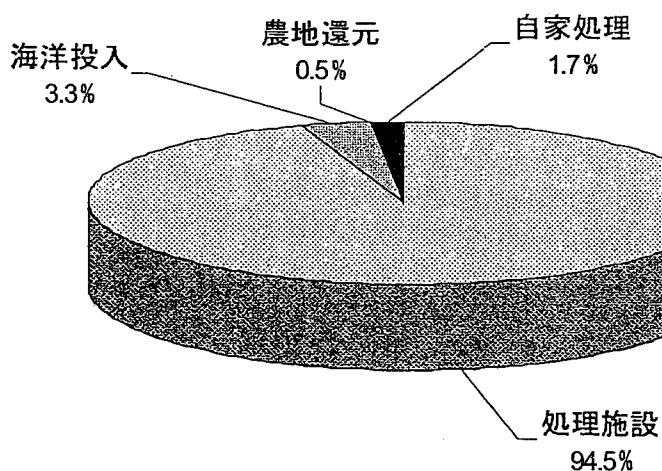
施設更新や補修のために海洋投入処分が行われているが、平成19年1月の海洋投入処分禁止の適用猶予期限までには全廃の方向で施設整備等に取り組んでいる。

し尿等の処理状況

(単位：kl/年)

		し 尿		浄化槽汚泥		合 計	
計 画 収 集 量	し尿処理施設	224,348	53.7	170,369	40.8	394,717	94.5
	下水道投入	0	0.0	0	0.0	0	0.0
	海洋投入	10,583	2.5	3,082	0.7	13,665	3.3
	農地還元	2,270	0.6	0	0.0	2,270	0.5
	その他	0	0.0	0	0.0	0	0.0
自 家 処 理		7,052	1.7	60	0.0	7,112	1.7
合 計		244,253	58.5	173,511	41.5	417,764	100.0

し尿等の処理状況



処理方法別し尿処理量の推移

(単位：kl/年)

年 度	処理施設	海洋投入	農地還元	そ の 他	自 家 処 理	合 計
9	379,581	20,486	192	0	7,699	407,958
10	395,846	15,085	217	0	8,227	419,375
11	396,747	15,038	248	0	7,470	419,503
12	393,709	14,583	261	0	6,758	415,311
13	394,717	13,665	2,270	0	7,112	417,764

(5) 処理経費

平成13年度の市町村等におけるし尿処理経費は約46億51百万円となっており、処理施設整備のための建設改良費等を除く処理及び維持管理経費は約28億7百万円である。

これを県民1人当たりの年間処理及び維持管理経費で見ると3,422円となっている。

(単位：千円)

廃棄物処理 事業費決算額	し尿処理経費 決算額	処理経費の内訳		
		建設改良費	処理等経費	その他
31,272,475	4,651,002	1,747,390	2,806,935	96,677

処理経費内訳

(単位：千円)

建設改良費	工事費	中間処理施設	646,684
			最終処分場
		その他	2,257
	調査費		172,446
	計		1,747,390
処理及び 維持管理費	人件費		553,238
	処理費	収集運搬費	198,548
		中間処理費	796,462
		最終処分費	50,417
	車輛等購入費		107,489
	委託費		1,001,792
	その他		98,989
計		2,806,935	
その他			96,677
合計			4,651,002

※市町村の組合分担金除く

※人件費、委託費、その他には、収集運搬費等各処理費を含む。

(6) し尿処理施設の状況

県下のし尿処理施設は、平成14年3月末現在18施設で全体の処理能力は1,162kl/日である。

平成13年度の処理実績は、1,091kl/日(398,310kl/年)で、施設の稼働率は93.9%となっている。

	嫌気性	好希釈	標脱	高負荷	その他	計
施設数	1	3	6	5	3	18
公称能力(kl/日)	47	75	747	214	79	1,162
処理実績(kl/年)	16,641	24,403	260,153	69,684	27,429	398,310

3 ごみ・し尿収集処理体制

(1) 市町村等の収集体制

平成13年度の県下市町村のごみの収集業務は49市町村及び2事務組合（4市町村）の全市町村で実施されているが、その収集体制は直営のみが4市町村、全面委託が38市町村、他の市町村は直営、委託、許可の組み合わせによる収集体制をとっている。なお、粗大ごみについては収集している36市町村（2事務組合を含む。）で直営のみが5、委託のみが29、その他が2となっている。

一方、し尿の収集は、25市町村及び6事務組合（28市町村）の全市町村で実施されており、直営が3町村、委託が5町村、あとの45市町村は許可業者による収集が行なわれている。

浄化槽汚泥は、直営が2町、委託が2村、許可が49市町村により収集が行われている。

ごみの収集体制

	直 営	委 託	直営+許可	直営+委託	委託+許可	許 可
ご み	4	38	0	8	3	0
粗大ごみ	5	29	0	0	0	2

し尿の収集体制

	直 営	委 託	許 可
し 尿	3	5	45
浄化槽汚泥	2	2	49

(2) 市町村等の従事職員数

平成13年度の市町村等の職員数は全体で647名となっており、ごみ処理関係が556名、し尿処理関係が91名である。全体の86%がごみ処理事業従事職員で、特にごみの収集運搬に33%の職員が従事している。

ごみ処理事業従事職員数

(単位：人)

一 般 職		技 能 職				合 計
事 務 系	技 術 系	収集運搬	中間処理	最終処分	そ の 他	
143	62	213	113	21	4	556

し尿処理事業従事職員数

(単位：人)

一 般 職		技 能 職				合 計
事 務 系	技 術 系	収集運搬	中間処理	最終処分	そ の 他	
38	34	0	19	0	0	91

* ごみ処理事業とし尿処理事業を兼任で行っている市町村等の場合は、従事割合の多い事業の方に区分している。

(3) 一般廃棄物処理業者の状況

平成13年度のごみ処理業者の状況は、委託件数が176件、許可件数が109件となっており、そのうち、収集運搬が委託102件、許可94件で、その他が中間処理及び最終処分となっている。

また、し尿処理の委託及び許可件数はそれぞれ24件、116件で、そのうち収集運搬が12件、116件、その他が中間処理及び最終処分となっている。

浄化槽法による清掃許可は164件となっている。

平成13年度における委託・許可業者の業務体制は、次のとおりである。

業 者 数 (件)				従 業 員 数 (人)			
総 数	ご み	し 尿	兼 業	総 数	ご み	し 尿	浄化槽
189	88	80	21	1,043	510	277	256

ごみ収集運搬車両

収 集 車		運 搬 車		そ の 他	
台 数	積載量 (t)	台 数	積載量 (t)	台 数	積載量 (t)
604	1,349	85	292	0	0

し尿収集運搬車両

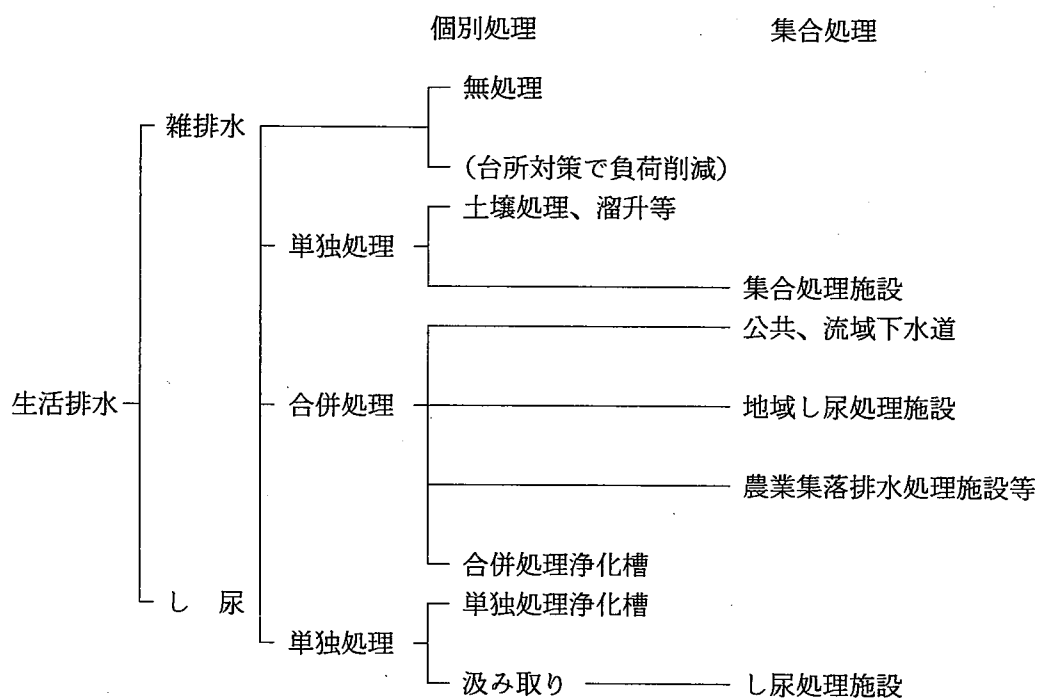
バキューム車		そ の 他		運 搬 車	
台 数	積載量 (kl)	台 数	積載量 (kl)	台 数	積載量 (kl)
425	1,174	3	1	39	307

4 浄化槽

(1) 概要

浄化槽は、トイレの水洗化の手段として普及が始まったが、近年の生活雑排水による河川等公共用水域の水質汚濁が著しいため、地域における水質保全の必要性から下水道・農業集落排水などの集合処理施設整備の進まない地域における有効な生活排水処理施設として、浄化槽の設置が増加している。

生活排水対策の体系



(2) 浄化槽の設置基数

県下の浄化槽設置基数は、平成14年3月末日現在73,295基で、前年度比約4.3%増の3,053基の増加となっている。

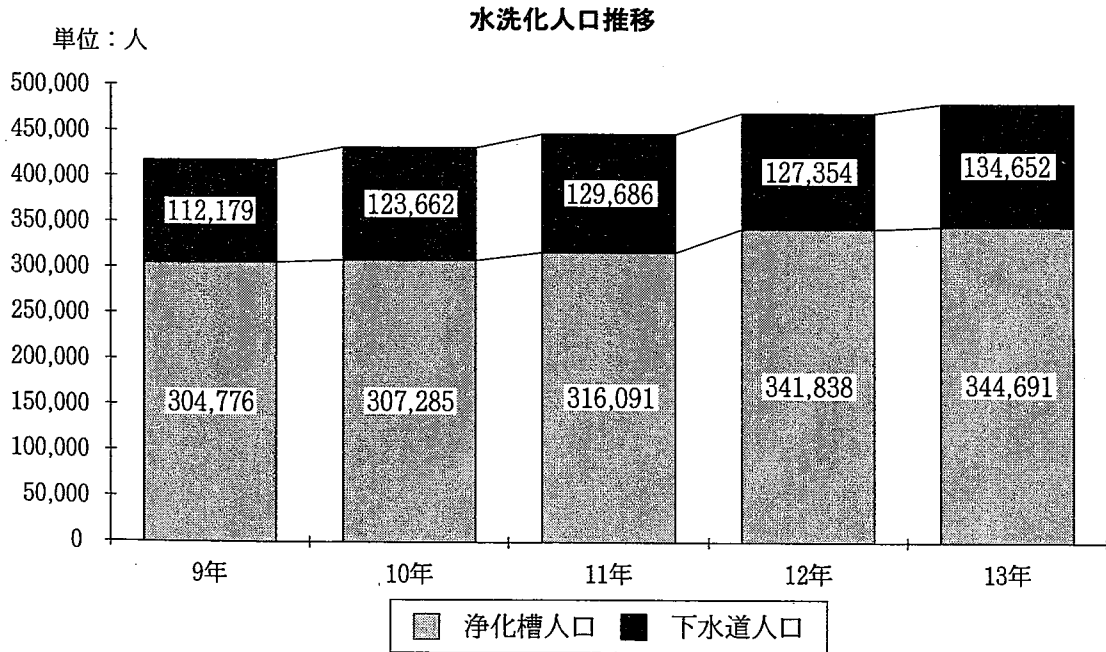
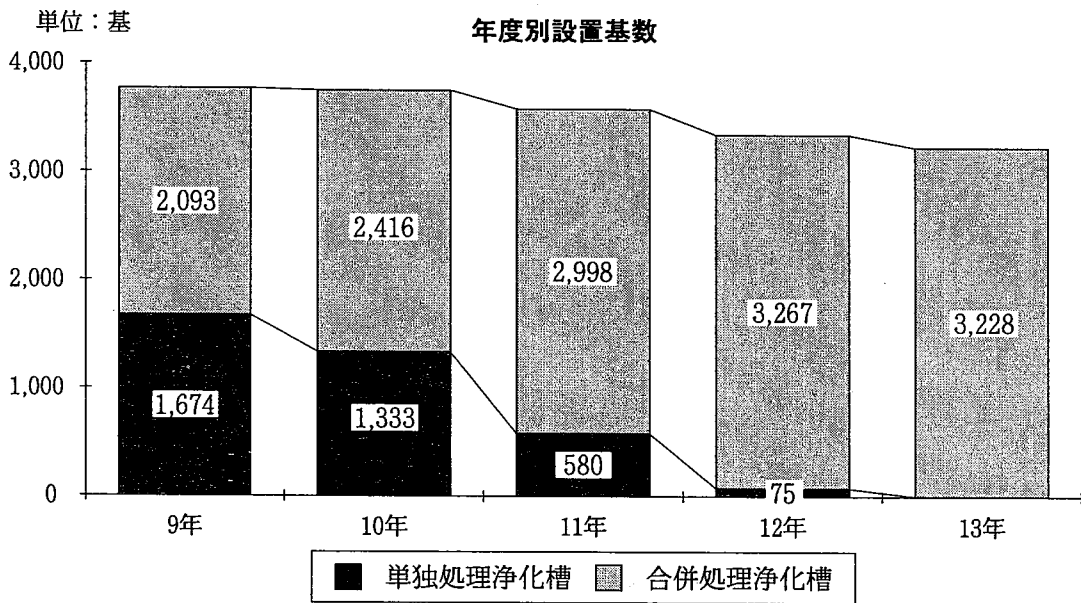
その内訳は、単独処理浄化槽約0.4%減の46,254基（175基減）、合併処理浄化槽約13.6%増の27,041基（3,228基増）となっており、合併処理浄化槽の設置は伸びてきている。

この利用人口は336,090人で、水洗化人口の約70.1%を占めている。

このところの「より快適な生活環境」を求める社会傾向により、便所の水洗化が進んでいるが、今後とも財政及び地形的な問題から公共下水道・農業集落排水などの急速な伸びが期待できないことなどから、浄化槽の設置がますます多くなると考えられる。

浄化槽設置の推移

	浄化槽設置基数			水洗化の状況			
	単独処理	合併処理	合 計	高 知 県		全 国	
				浄化槽	全 体	浄化槽	全 体
9	62,073	15,406	77,479	36.9	51.1	27.8	78.9
10	45,766	17,603	63,369	37.2	53.1	27.7	80.5
11	46,354	20,546	66,900	38.4	54.0	27.6	81.9
12	46,429	23,813	70,242	40.8	57.1	27.2	83.4
13	46,254	27,041	73,295	41.0	58.4		



* 浄化槽人口には、コミュニティプラント人口を含む。

浄化槽処理方式別・人槽規模別設置基数 (平成14年3月現在)

	200人以下				201～500人以下		501人以上	合 計
	20以下	21～100	101～200	計	201～300	301～500		
単独	39,314	6,421	357	46,092	102	58	2	46,254
合併	24,071	1,852	521	26,444	255	182	160	27,041
合計	63,385	8,273	878	72,536	357	240	162	73,295

(3) 合併処理浄化槽の設置促進

現在、公共用水域における水質汚濁の主な原因が生活雑排水であり、その大部分が一般家庭より排出されている状況から、公共下水道等の整備と併せ、し尿と生活雑排水を併せて処理する合併処理浄化槽の普及促進が必要となってきた。

このため合併処理浄化槽の普及を図るため、昭和62年度に設置者の負担軽減を図るために、国庫補助制度（「合併処理浄化槽設置整備事業」）が創設された。

本県においても、国庫補助制度の創設に伴い、昭和63年度に6町村で事業導入して以来平成4年度に全市町村において実施されるに至った。

さらに平成5年度から財政力の弱い過疎地域等における地域の振興・人口の定着対策の一環として、生活環境の向上を図るために国庫補助基準を上回る設置費についての県単独の上乗せ補助を創設し、合併処理浄化槽の一層の推進を図ることとしている。

また、平成7年8月には、「おおむね3年後には単独処理浄化槽の新設を廃止し、さらに21世紀初頭には既設の単独処理浄化槽も全て合併処理浄化槽に転換する。」という目標が単独処理浄化槽に関する検討会から提言され、この目標に向かって、市町村、浄化槽関係者ととともに、事業の推進を図っているところである。

さらに、浄化槽法の改正が行われ（平成13年4月1日施行）、浄化槽の定義から単独処理浄化槽を削除し、合併処理浄化槽のみが浄化槽と定義された。これにより、浄化槽の新設時においては、合併処理浄化槽の設置が義務づけられることとなった。

◎ 合併処理浄化槽設置整備事業の概要

- ① 補助対象：市町村が合併処理浄化槽設置者に対して行う助成事業
- ② 対象地域：原則として下水道認可区域以外の区域であって、生活雑排水対策を推進する必要があると認められる地域
- ③ 対象浄化槽：BOD除去率90%以上、放流水BODが20ppm以下のもの
- ④ 補助基準額：合併処理浄化槽と単独処理浄化槽の平均設置費の差額
- ⑤ 補助率：1/3
- ⑥ 県費継ぎ足し補助：国庫補助基準額の1/3

高知県合併処理浄化槽設置整備事業の実施状況

	団 体 数	設置基数	実績額 (千円)
9	52	1,690	321,415
10	52	1,787	256,675
11	52	1,857	260,761
12	52	2,027	281,437
13	52	2,151	282,486

* 特定地域生活排水処理事業を除く基数および金額。

* 実績額は国庫補助額（補助基準額の1/3）。設置者に対する補助金額としては、原則として県及び市町村による補助額を加えた3倍の金額となる。

◎ ふるさと居住環境レベルアップ推進事業の概要

- ① 補助対象：合併処理浄化槽設置整備推進事業の上乗せ補助
- ② 対象地域：過疎地域及び振興山村全部指定地域に指定された34市町村
- ③ 対象浄化槽：10人槽以下のもの
- ④ 補助基準額：設置費用から国庫補助基準額を除いた額の1/2相当額。ただし、220千円を上限とする。
- ⑤ 補助率：補助基準額の1/2以内

資 料 編

1.ごみ処理

(1)処理計画区域の状況

単位： ，人

市町村名	人 口	ご み	
		計画収集 人 口	自家処理 人 口
高 知 市	327,469	327,469	
室 戸 市	20,478	20,478	
安 芸 市	21,964	21,964	
南 国 市	50,351	50,268	83
土 佐 市	31,002	31,002	
須 崎 市	27,840	27,840	
中 村 市	35,111	35,111	
宿 毛 市	25,291	25,291	
土佐清水市	19,110	18,938	172
東 洋 町	3,843	3,843	
奈 半 利 町	4,124	4,124	
田 野 町	3,435	3,435	
安 田 町	3,698	3,698	
北 川 村	1,637	1,637	
馬 路 村	1,264	1,264	
芸 西 村	4,320	4,312	8
赤 岡 町	3,592	3,592	
香 我 美 町	6,485	6,437	48
土佐山田町	21,916	21,641	275
野 市 町	17,113	17,113	
夜 須 町	4,496	4,496	
香 北 町	5,743	5,743	
吉 川 村	2,104	2,104	
物 部 村	3,218	3,218	
本 山 町	4,587	4,388	199
大 豊 町	6,451	6,387	64
鏡 村	1,724	1,724	
土佐山村	1,300	1,300	
土 佐 町	5,162	4,335	827
大 川 村	581	581	
本 川 村	801	801	
伊 野 町	25,079	25,014	65
池 川 町	2,445	2,445	
春 野 町	16,170	16,170	
吾 川 村	3,265	3,265	
吾 北 村	3,635	3,335	300
中 土 佐 町	7,422	7,422	
佐 川 町	15,188	15,188	
越 知 町	7,492	7,492	
窪 川 町	15,078	15,064	14
橋 原 町	4,574	4,574	
大 野 見 村	1,769	1,759	10
東 津 野 村	2,950	2,655	295
葉 山 村	4,603	4,603	
仁 淀 村	2,666	2,666	
日 高 村	6,336	6,336	
佐 賀 町	4,441	4,291	150
大 正 町	3,461	3,461	
大 方 町	10,427	10,427	
大 月 町	7,341	6,936	405
十 和 村	3,757	3,757	
西 土 佐 村	3,913	3,833	80
三 原 村	1,939	1,939	
合 計	820,161	817,166	2,995

(2)ごみ処理の概要

市町村

混合ごみ

市町村名	収 集				運 搬			
	生 活 系		ご み		事 業 系		ご み	
	直 営	委 託	許 可	無 し	直 営	委 託	許 可	無 し
高 知 市				○				○
室 戸 市				○				○
安 芸 市				○				○
南 国 市				○				○
土 佐 市				○				○
須 崎 市				○				○
中 村 市				○				○
宿 毛 市				○				○
土 佐 清 水 市				○				○
東 洋 町				○				○
奈 半 利 町				○				○
田 野 町				○				○
安 田 町				○				○
北 川 村				○				○
馬 路 村				○				○
芸 西 村				○				○
赤 岡 町				○				○
香 我 美 町				○				○
土 佐 山 田 町				○				○
野 市 町				○				○
夜 須 町				○				○
香 北 町				○				○
吉 川 村				○				○
物 部 村				○				○
本 山 町				○				○
大 豊 町				○				○
鏡 村				○				○
土 佐 山 村				○				○
土 佐 町				○				○
大 川 村				○				○
本 川 村				○				○
伊 野 町				○				○
池 川 町				○				○
春 野 町				○				○
吾 川 村				○				○
吾 北 村				○				○
中 土 佐 町				○				○
佐 川 町				○				○
越 知 町				○				○
窪 川 町				○				○
梶 原 町				○				○
大 野 見 村				○				○
東 津 野 村				○				○
葉 山 村				○				○
仁 淀 村				○				○
日 高 村				○				○
佐 賀 町				○				○
大 正 町				○				○
大 方 町				○				○
大 月 町				○				○
十 和 村				○				○
西 土 佐 村				○				○
三 原 村				○				○
合 計				53				53

可燃ごみ

市町村名	収 集				運 搬			
	生 活 系		ご み		事 業 系		ご み	
	直 営	委 託	許 可	無 し	直 営	委 託	許 可	無 し
高知市	○						○	
室戸市		○					○	
安芸市	○				○		○	
南国市		○	○				○	
土佐市		○						○
須崎市		○					○	
中村市		○						○
宿毛市		○						○
土佐清水市		○					○	
東洋町		○						
奈半利町	○				○			
田野町	○							○
安田町		○						
北川村		○						○
馬路村		○						
芸西村		○						
赤岡町		○						
香我美町		○					○	
土佐山田町		○					○	
野市町		○						
夜須町		○					○	
香北町		○					○	
吉川村		○						
物部村		○					○	
本山町		○					○	
大豊町	○				○			
鏡村		○						
土佐山村		○						○
土佐町		○					○	
大川村		○					○	
本川村		○						
伊野町		○						○
池川町		○						○
春野町		○					○	
吾川村		○						
吾北村		○						○
中土佐町		○						
佐川町		○					○	
越知町		○						○
窪川町		○					○	
樽原町		○					○	
大野見村		○						○
東津野村		○					○	
葉山村	○							
仁淀村		○					○	
日高村		○						○
佐賀町		○					○	
大正町		○						○
大方町		○						○
大月町		○						○
十和村	○						○	
西土佐村		○						○
三原村				○			○	
三原村								○
合 計	7	45	1	1	3	18	15	18

不燃ごみ

市町村名	収 集				運 搬			
	生 活 系		ご み		事 業 系		ご み	
	直 営	委 託	許 可	無 し	直 営	委 託	許 可	無 し
高知市	○							○
室戸市		○				○		
安芸市	○				○		○	
南国市		○	○				○	
土佐市		○						○
須崎市	○	○					○	
中村市	○							○
宿毛市		○						○
土佐清水市		○					○	
東洋町		○				○		
奈半利町	○				○			
田野町	○							○
安田町	○							○
北川村		○						○
馬路村		○				○		
芸西村			○					○
赤岡町				○				○
香我美町		○				○		
土佐山田町		○						○
野市町				○				○
夜須町		○					○	
香北町		○				○		
吉川村				○				○
物部村		○				○		
本山町				○				○
大豊町				○				○
鏡村				○				○
土佐山村		○				○		
土佐町				○				○
大川村		○				○		
本川村		○						○
伊野町		○						○
池川町		○				○		
春野町		○				○		
吾川村		○						○
吾北村		○				○		
中土佐町		○					○	
佐川町		○						○
越知町		○					○	
窪川町		○						○
橋原町		○						○
大野見村		○						○
東津野村		○				○		
葉山村		○					○	
仁淀村		○						○
日高村		○					○	
佐賀町		○						○
大正町				○				○
大方町		○						○
大月町		○					○	
十和村	○							○
西土佐村		○				○		
三原村		○						○
合 計	8	37	2	8	2	13	10	29

中間処理				最終処分			
直営	委託	許可	無し	直営	委託	許可	無し
			○	○			
○					○		
○				○			
			○		○	○	
○			○	○			
○			○		○		
○			○		○		
○				○			
○				○	○		
○				○			
	○				○		
	○						○
			○		○		
			○				○
	○				○		
			○				○
	○				○		
	○				○		
	○				○		
	○				○		
	○				○		
	○				○		
	○				○		
○				○			
○	○			○	○		
	○				○		
○				○			
○				○			
	○				○		
	○				○		
○			○				○
		○		○		○	
○				○			
○					○		
	○				○		
○			○				○
○			○				
○	○				○		○
○					○		
19	18	1	15	15	25	2	12

資源ごみ(紙)

市町村名	収 集 運 搬							
	生 活 系 ご み				事 業 系 ご み			
	直 営	委 託	許 可	無 し	直 営	委 託	許 可	無 し
高知市		○						○
高室戸市		○				○		
安芸市	○				○		○	
南国市		○						○
土佐市		○						○
須崎市	○	○					○	
中村市	○							○
宿毛市		○						○
土佐清水市				○				○
東洋町		○				○		
奈半利町	○				○			
田野町		○						○
安田町				○				○
北川村		○						○
馬路村			○				○	
芸西村				○				○
赤岡町				○				○
香我美町				○				○
土佐山田町		○						○
野市町				○				○
夜須町		○					○	
香北町		○				○		
吉川村				○				○
物部村		○				○		
本山町		○				○		
大豊町				○				○
鏡村		○						○
土佐山村		○				○		
土佐町		○				○		
大川村		○				○		
本川村				○				○
伊野町		○						○
池川町		○				○		
春野町		○				○		
吾川村		○						○
吾北村		○				○		
中土佐町				○				○
佐川町		○						○
越知町		○					○	
窪川町				○				○
梶原町		○						○
大野見村				○				○
東津野村		○				○		
葉山村		○					○	
仁淀村		○						○
日高村		○						○
佐賀町				○				○
大正町				○				○
大方町		○						○
大月町				○				○
十和村	○							○
西土佐村		○				○		○
三原村				○				○
合 計	5	32	1	16	2	13	6	33

資源ごみ(金属)

市町村名	収集運搬							
	生活系ごみ				事業系ごみ			
	直営	委託	許可	無し	直営	委託	許可	無し
高知市		○						○
室戸市		○				○		
安芸市	○				○		○	
南国市		○	○				○	
土佐市		○						○
須崎市		○					○	
中村市	○							○
宿毛市		○						○
土佐清水市		○					○	
東洋町		○				○		
奈半利町	○				○			
田野町	○							○
安田町		○						○
北川村		○						○
馬路村		○				○		
芸西村		○				○		
赤岡町		○					○	
香我美町		○						○
土佐山田町		○						○
野市町		○					○	
夜須町		○					○	
香北町		○				○		
吉川村		○					○	
物部村		○				○		
本山町		○				○		
大鏡村	○				○			
土佐山村		○						○
土佐町		○				○		
大川村		○				○		
本川村				○				○
伊野町		○						○
池川町				○				○
春野町		○						○
吾川村		○				○		
吾北村		○				○		○
中土佐町		○					○	
佐川町		○						○
越知町		○					○	
窪川町		○						○
橋原町		○						○
大野見村		○						○
東津野村		○				○		○
葉山村		○				○		
仁淀村		○						○
日高村		○					○	
佐賀町		○						○
大正町		○						○
大方町		○						○
大月町		○					○	
十和村				○				○
西土佐村		○				○		○
三原村		○						○
合計	5	45	1	3	3	15	12	24

資源ごみ(ガラス)

市町村名	収 集				運 搬			
	生 活 系		ご み		事 業 系		ご み	
	直 営	委 託	許 可	無 し	直 営	委 託	許 可	無 し
高知市		○						○
室戸市		○				○		
安芸市	○				○		○	
南国市		○					○	
土佐市		○						○
須崎市	○						○	
中村市	○							○
宿毛市		○						○
土佐清水市		○					○	
東洋町		○				○		
奈半利町	○				○			
田野町	○							○
安田町		○						○
北川村		○						○
馬路村		○				○		
芸西村		○				○		
赤岡町		○					○	
香我美町		○						○
土佐山田町		○						○
野市町		○					○	
夜須町		○					○	
香北町		○				○		
吉川村		○					○	
物部村		○				○		
本山町		○				○		
大豊町	○				○			
鏡村		○						○
土佐山村		○				○		
土佐町		○				○		
大川村				○				○
本川村				○				○
伊野町		○						○
池川町				○				○
春野町		○				○		
吾川村		○						○
吾北村		○				○		
中土佐町		○					○	
佐川町		○						○
越知町		○					○	
窪川町		○						○
橋原町				○				○
大野見村		○						○
東津野村				○				○
葉山村		○				○		
仁淀村		○						○
日高村		○					○	
佐賀町		○						○
大正町		○						○
大方町		○						○
大月町		○					○	
十和村				○				○
西土佐村		○				○		
三原村				○				○
合計	6	40		7	3	13	12	26

中間処理				最終処分			
直営	委託	許可	無し	直営	委託	許可	無し
			○				○
○							○
○							○
	○				○	○	
○							○
○				○	○		
○					○		
			○				○
○				○			
○			○				○
			○		○		
○			○		○		
○					○		
	○						○
	○						○
	○						○
	○						○
	○						○
	○						○
	○			○			
○				○			
○				○			
	○						○
	○						○
○				○			
			○				○
			○				○
			○				○
○				○			
	○				○		
	○				○		
	○				○		
○					○		○
	○				○		
	○				○		
○					○		○
			○				○
			○				○
	○						○
			○				○
19	21		13	9	24	1	21

資源ごみ(ペットボトル)

市町村名	収 集 運 搬							
	生 活 系 ご み				事 業 系 ご み			
	直 営	委 託	許 可	無 し	直 営	委 託	許 可	無 し
高知市	○							○
室戸市		○				○		
安芸市	○				○		○	
南国市				○				○
土佐市		○						○
須崎市	○						○	
中村市	○							○
宿毛市		○						○
土佐清水市				○				○
東洋町		○				○		
奈半利町	○				○			
田野町	○							○
安田町		○						○
北川村		○						○
馬路村		○				○		
芸西村		○				○		
赤岡町				○				○
香我美町				○				○
土佐山田町		○						○
野市町		○						○
夜須町				○				○
香北町		○				○		
吉川村				○				○
物部村				○				○
本山町				○				○
大豊町				○				○
鏡村		○						○
土佐山村				○				○
土佐町				○				○
大川村				○				○
本川村				○				○
伊野町		○						○
池川町		○				○		
春野町		○				○		
吾川村		○						○
吾北村		○				○		
中土佐町				○				○
佐川町		○						○
越知町		○					○	
窪川町				○				○
橋原町				○				○
大野見村		○						○
東津野村				○				○
葉山村				○				○
仁淀村		○						○
日高村		○						○
佐賀町				○				○
大正町				○				○
大方町		○						○
大月町				○				○
大十和村				○				○
西土佐村		○				○		
三原村				○				○
合 計	6	24		23	2	9	3	40

資源ごみ(プラスチック)

市町村名	収集運搬							
	生活系ごみ				事業系ごみ			
	直営	委託	許可	無し	直営	委託	許可	無し
高知市	○							○
室戸市		○				○		
安芸市	○				○		○	
南国市				○				○
土佐市		○						○
須崎市				○				○
中村市				○				○
宿毛市				○				○
土佐清水市				○				○
東洋町		○				○		
奈半利町	○				○			
田野町	○							○
安田町		○						○
北川村		○						○
馬路村		○				○		
芸西村				○				○
赤岡町				○				○
香我美町				○				○
土佐山田町		○						○
野市町				○				○
夜須町				○				○
香北町		○				○		
吉川村				○				○
物部村				○				○
本山町				○				○
大豊町				○				○
鏡村		○						○
土佐山村				○				○
土佐町				○				○
大川村				○				○
本川村				○				○
伊野町		○						○
池川町				○				○
春野町		○				○		
吾川村				○				○
吾北村		○				○		
中土佐町				○				○
佐川町				○				○
越知町				○				○
窪川町				○				○
梶原町				○				○
大野見村		○						○
東津野村				○				○
葉山村				○				○
仁淀村				○				○
日高村		○						○
佐賀町				○				○
大正町				○				○
大方町				○				○
大月町				○				○
十和村				○				○
西土佐村		○				○		
三原村				○				○
合計	4	15		34	2	7	1	44

資源ごみ(その他)

市町村名	収集運搬							
	生活系ごみ				事業系ごみ			
	直営	委託	許可	無し	直営	委託	許可	無し
高知市		○						○
室戸市		○						
安芸市	○					○		
南国市		○					○	
土佐市		○						○
須崎市	○	○						○
中村市				○			○	
宿毛市				○				○
土佐清水市				○				○
東洋町		○						○
奈半利町	○					○		
田野町	○							
安田町				○				○
北川村		○						○
馬路村		○						○
芸西村		○				○		
赤岡町				○				○
香我美町				○				○
土佐山田町		○						○
野市町				○				○
夜須町		○						○
香北町				○			○	
吉川村				○				○
物部村				○				○
本山町				○				○
大豊町				○				○
鏡村				○				○
土佐山村				○				○
土佐町				○				○
大川村				○				○
本川村				○				○
伊野町		○						○
池川町		○				○		
春野町		○				○		
吾川村		○						
吾北村		○				○		○
中土佐町		○						
佐川町		○					○	
越知町		○					○	○
窪川町				○				
梶原町				○				○
大野見村				○				○
東津野村				○				○
葉山村				○				○
仁淀村		○						○
日高村		○						○
佐賀町				○				○
大正町				○				○
大方町				○				○
大月町				○				○
十和村				○				○
西土佐村				○				○
三原村				○				○
合計	4	21		29	2	6	5	41

その他

市町村名	収 集				運 搬			
	生 活 系		ご み		事 業 系		ご み	
	直 営	委 託	許 可	無 し	直 営	委 託	許 可	無 し
高知市		○						○
室戸市		○				○		
安芸市	○				○		○	
南国市				○				○
土佐市				○				○
須崎市	○						○	
中村市	○							○
宿毛市				○				○
土佐清水市	○							○
東洋町		○				○		
奈半利町				○				○
田野町				○				○
安田町				○				○
北川村				○				○
馬路村				○				○
芸西村		○						○
赤岡町		○						○
香我美町		○						○
土佐山田町	○							○
野市町				○				○
夜須町				○				○
香北町		○				○		
吉川村				○				○
物部村		○				○		
本山町				○				○
大豊町				○				○
鏡村		○						○
土佐山村				○				○
土佐町				○				○
大川村				○				○
本川村		○						○
伊野町				○				○
池川町				○				○
春野町				○				○
吾川村				○				○
吾北村		○				○		
中土佐町				○				○
佐川町				○				○
越知町				○				○
窪川町				○				○
橋原町				○				○
大野見村				○				○
東津野村		○				○		
葉山村		○					○	
仁淀村				○				○
日高村		○						○
佐賀町		○						○
大正町				○				○
大方町		○						○
大月町		○						○
十和村				○				○
西土佐村				○				○
三原村		○						○
合 計	5	18		30	1	6	3	44

粗大ごみ

市町村名	収 集				運 搬			
	生 活 系		ご み		事 業 系		ご み	
	直 営	委 託	許 可	無 し	直 営	委 託	許 可	無 し
高知市	○							○
室戸市		○						○
安芸市			○				○	
南国市			○				○	
土佐市				○				○
須崎市				○				○
中村市	○							○
宿毛市		○						○
土佐清水市		○					○	
東洋町		○						○
奈半利町	○				○			
田野町	○							○
安田町				○				○
北川村				○				○
馬路村				○				○
芸西村		○						○
赤岡町		○						○
香我美町		○					○	
土佐山田町	○							○
野市町				○				○
夜須町				○				○
香北町		○				○		
吉川村				○				○
物部村		○						○
本山町		○				○		
大豊町				○				○
鏡村		○				○		
土佐山村				○				○
土佐町		○				○		
大川村		○				○		
本川村		○						○
伊野町		○						○
池川町		○				○		
春野町				○				○
吾川村		○						○
吾北村				○				○
中土佐町				○				○
佐川町		○						○
越知町		○					○	
窪川町				○				○
橋原町		○						○
大野見村				○				○
東津野村		○				○		
葉山村		○					○	
仁淀村		○						○
日高村				○				○
佐賀町		○						○
大正町		○						○
大方町		○						○
大月町		○					○	
十和村				○				○
西土佐村		○				○		
三原村		○						○
合 計	5	29	2	17	1	8	7	37

(3)ごみ収集の状況

① 収集方法(生活系ごみ)

市町村名	ごみの 分別数	ごみ(粗大ごみを除く)						
		混 合	可 燃	不 燃	資 源			
					紙	金 属	ガ ラ ス	ペットボトル
高知市	16		○	○	○	○	○	○
室戸市	18		○	○	○	○	○	○
安芸市	17		○	○	○	○	○	○
南国市	6		○	○	○	○	○	
土佐市	10		○	○	○	○	○	○
須崎市	13		○	○	○	○	○	○
中村市	11		○	○	○	○	○	○
宿毛市	7		○	○	○	○	○	○
土佐清水市	5		○	○		○	○	
東洋町	18		○	○	○	○	○	○
奈半利町	13		○	○	○	○	○	○
田野町	10		○	○	○	○	○	○
安田町	10		○	○	○	○	○	○
北川村	14		○	○	○	○	○	○
馬路村	12		○	○	○	○	○	○
芸西村	9		○	○		○	○	○
赤岡町	8		○			○	○	
香我美町	8		○	○		○	○	
土佐山田町	9		○	○	○	○	○	○
野市町	5		○			○	○	○
夜須町	12		○	○	○	○	○	
香北町	11		○	○	○	○	○	○
吉川村	8		○			○	○	
物部村	11		○	○	○	○	○	
本山町	6		○		○	○	○	
大豊町	3		○			○	○	
鏡村	8		○		○	○	○	○
土佐山村	6		○	○	○	○	○	
土佐町	6		○		○	○	○	
大川村	5		○	○	○	○		
本川村	4		○	○				
伊野町	17		○	○	○	○	○	○
池川町	13		○	○	○			○
春野町	16		○	○	○	○	○	○
吾川村	13		○	○	○	○	○	○
吾北村	12		○	○	○	○	○	○
中土佐町	5		○	○		○	○	
佐川町	13		○	○	○	○	○	○
越知町	13		○	○	○	○	○	○
窪川町	3		○	○		○	○	
禰原町	5		○	○	○	○		
大野見村	7		○	○		○	○	○
東津野村	5		○	○	○	○		
葉山村	8		○	○	○	○	○	
仁淀村	13		○	○	○	○	○	○
日高村	12		○	○	○	○	○	○
佐賀町	5		○	○		○	○	
大正町	4		○			○	○	
大方町	11		○	○	○	○	○	○
大月町	6		○	○		○	○	
十和村	5		○	○	○			
西土佐村	15		○	○	○	○	○	○
三原村	3			○		○		
合 計	503		52	45	37	50	46	30

② 収集方法(事業系ごみ)

市町村名	ごみの 分別数	ごみ(粗大ごみを除く)						
		混 合	可 燃	不 燃	資 源			
					紙	金 属	ガ ラ ス	ペ ッ ト ボ ト ル
高 知 市	16		○					
室 戸 市	18		○	○	○	○	○	○
安 芸 市	17		○	○	○	○	○	○
南 国 市	6		○	○		○	○	
土 佐 市	10							
須 崎 市	13		○	○	○	○	○	○
中 村 市	11							
宿 毛 市	7							
土 佐 清 水 市	5		○	○		○	○	
東 洋 町	18		○	○	○	○	○	○
奈 半 利 町	13		○	○	○	○	○	○
田 野 町	10							
安 田 町	10		○					
北 川 村	14							
馬 路 村	12		○	○	○	○	○	○
芸 西 村	9		○			○	○	○
赤 岡 町	8		○			○	○	
香 我 美 町	8		○	○				
土 佐 山 田 町	9		○					
野 市 町	5		○			○	○	
夜 須 町	12		○	○	○	○	○	
香 北 町	11		○	○	○	○	○	○
吉 川 村	8		○			○	○	
物 部 村	11		○	○	○	○	○	
本 山 町	6		○		○	○	○	
大 豊 町	3		○			○	○	
鏡 村	8							
土 佐 山 村	6		○	○	○	○	○	
土 佐 町	6		○		○	○	○	
大 川 村	5		○	○	○	○		
本 川 村	4							
伊 野 町	17							
池 川 町	13		○	○	○			○
春 野 町	16		○	○	○	○	○	○
吾 川 村	13							
吾 北 村	12		○	○	○	○	○	○
中 土 佐 町	5		○	○		○	○	
佐 川 町	13							
越 知 町	13		○	○	○	○	○	○
窪 川 町	3		○					
梶 原 町	5							
大 野 見 村	7							
東 津 野 村	5		○	○	○	○		
葉 山 村	8		○	○	○	○	○	
仁 淀 村	13							
日 高 村	12		○	○		○	○	
佐 賀 町	5							
大 正 町	4							
大 方 町	11							
大 月 町	6		○	○		○	○	
十 和 村	5							
西 土 佐 村	15		○	○	○	○	○	○
三 原 村	3							
合 計	503		35	24	20	29	27	13

③ 収集量

単位 ; t

市町村名	混合ごみ	可燃ごみ	不燃ごみ	資源ごみ	その他	粗大ごみ	直接搬入 ごみ	合計	自家処理量
高知市		103,366	8,010	20,888	3,846	1,616	10,793	148,519	
室戸市		3,838	320	1,260	406	24	2,077	7,925	11
安芸市		3,834	549	1,656	15		1,201	7,255	
南国市		12,376	1,979	3,188		80	1,182	18,805	340
土佐市		5,473	415	1,532			3,060	10,480	
須崎市		7,323	7,155	766			931	16,175	
中村市		9,811	1,346	131		318	1,109	12,715	
宿毛市		4,566	406	370		47	5,344	10,733	
土佐清水市		5,528	1,519	443		270	10,975	18,735	33
東洋町		638	65	223	80	6	205	1,217	16
奈半利町		1,161	121	311		15	250	1,858	
田野町		955	71	146		8	639	1,819	
安田町		845	78	46			146	1,115	
北川村		196	15	54			110	375	
馬路村		463	49	71			39	622	2
芸西村		716		489		33	37	1,275	1
赤岡町		1,262		87		42	62	1,453	
香我美町		1,666	8	125	1	98	411	2,309	12
土佐山田町		4,688	130	1,365			681	6,864	87
野市町		4,421		348			352	5,121	
夜須町		1,610	4	150			18	1,782	
香北町		1,078		175		32	15	1,300	
吉川村		492		61			50	603	5
物部村		537	20	73		2	8	640	
本山町		1,144		141		41	307	1,633	60
大豊町		991		156			118	1,265	10
鏡村		120		77	1	38	0	236	
土佐山村		111	2	43			42	198	23
土佐町		1,116		158		36	401	1,711	250
大川村		51		2		85	11	149	
本川村		185	6			9	49	249	
伊野町		4,663	219	2,209		420	35	7,546	19
池川町		343	26	85		28	110	592	
春野町		2,427	135	1,181			406	4,149	478
吾川村		529	20	131		33	93	806	59
吾北村		246	16	97			0	359	33
中土佐町		1,644	246	93			368	2,351	
佐川町		2,600	98	670		174	1,306	4,848	
越知町		1,309	35	408		66	822	2,640	
窪川町		3,213		569			807	4,589	4
梶原町		635	43	23		49	0	750	
大野見村		247	80	54			34	415	3
東津野村		363	10	29	1	79	0	482	40
葉山村		696	120	61	1		68	946	
仁淀村		434	20	108		37	90	689	
日高村		890	66	437			76	1,469	
佐賀町		688	224	42	1	122	1,084	2,161	22
大正町		725		177		34	36	972	45
大方町		1,844	210	101		143	517	2,815	
大月町		1,381	42	119		52	2,473	4,067	25
十和村		650	177	38			58	923	
西土佐村		850	23	140		40	30	1,083	22
三原村			84	14			12	110	
合計		206,938	24,162	41,321	4,352	4,077	49,048	329,898	1,600

④ 排出形態別ごみ量

単位 ;t

市町村名	生活系	事業系	合計
高知市	99,298	49,221	148,519
室戸市	5,848	2,077	7,925
安芸市	6,106	1,149	7,255
南国市	14,820	3,985	18,805
土佐市	8,228	2,252	10,480
須崎市	13,535	2,640	16,175
中村市	9,518	3,197	12,715
宿毛市	5,389	5,344	10,733
土佐清水市	13,006	5,729	18,735
東洋町	1,012	205	1,217
奈半利町	1,387	471	1,858
田野町	1,455	364	1,819
安田町	1,035	80	1,115
北川村	338	37	375
馬路村	591	31	622
芸西村	1,238	37	1,275
赤岡町	1,086	367	1,453
香我美町	1,921	388	2,309
土佐山田町	5,975	889	6,864
野市町	3,697	1,424	5,121
夜須町	1,698	84	1,782
香北町	1,255	45	1,300
吉川村	553	50	603
物部村	584	56	640
本山町	1,306	327	1,633
大豊町	1,047	218	1,265
鏡村	236	0	236
土佐山村	168	30	198
土佐町	1,369	342	1,711
大川村	139	10	149
本川村	197	52	249
伊野町	6,730	816	7,546
池川町	482	110	592
春野町	3,845	304	4,149
吾川村	713	93	806
吾北村	359	0	359
中土佐町	1,983	368	2,351
佐川町	3,542	1,306	4,848
越知町	1,818	822	2,640
窪川町	3,489	1,100	4,589
橋原町	750	0	750
大野見村	381	34	415
東津野村	337	145	482
葉山村	878	68	946
仁淀村	599	90	689
日高村	1,402	67	1,469
佐賀町	1,148	1,013	2,161
大正町	729	243	972
大方町	2,205	610	2,815
大月町	3,983	84	4,067
十和村	865	58	923
西土佐村	812	271	1,083
三原村	110	0	110
合計	241,195	88,703	329,898

(4) ごみ処理の状況

① 焼却処理

単位 ; t

市町村名	ごみの 直接焼却	焼却施設以外の中間処理施設からの搬入量				合計
		粗大ごみ 処理施設	資源化等 を行う施設	高速堆肥 化施設	ごみ燃料 化施設 その他の 施設	
高知市	113,097	1,616				114,713
室戸市	3,987		272			4,259
安芸市	4,085	208				4,293
南国市	13,374					13,374
土佐市	8,022	293				8,315
須崎市	7,938					7,938
中村市	10,648	118				10,766
宿毛市	6,919					6,919
土佐清水市	5,698					5,698
東洋町	673		63			736
奈半利町	1,267	10	5			1,282
田野町	1,112	4	3			1,119
安田町	876					876
北川村	220		20			240
馬路村	470					470
芸西村	737			77		814
赤岡町	1,352					1,352
香我美町	2,054	34				2,088
土佐山田町	5,261					5,261
野市町	4,493	249				4,742
夜須町	1,628					1,628
香北町	1,078					1,078
吉川村	542					542
物部村	545					545
本山町	1,315					1,315
大豊町	1,039					1,039
鏡村	120					120
土佐山村	153					153
土佐町	1,397					1,397
大川村	62					62
本川村	227					227
伊野町	4,663	181	13			4,857
池川町	433	12				445
春野町	2,443	2				2,445
吾川村	591	15				606
吾北村	246					246
中土佐町	1,956					1,956
佐川町	3,547	75				3,622
越知町	1,920	21				1,941
窪川町	4,020					4,020
橋原町						
大野見村	281					281
東津野村						
葉山村	696					696
仁淀村	491	16				507
日高村	953				66	1,019
佐賀町	688					688
大正町	733					733
大方町	2,285	30				2,315
大月町	1,387					1,387
十和村	708					708
西土佐村	870					870
三原村						
合計	229,300	2,884	376	77	66	232,703

② 中間処理

単位 ;t

市町村名	粗大ごみ 処理施設	資源化等 を行う施設	高速堆肥 化施設	ごみ燃料 化施設	その他	合計
高知市	1,616	11,223				12,839
室戸市		2,372				2,372
安芸市	208	825			951	1,984
南国市		1,578				1,578
土佐市	880	1,578				2,458
須崎市		432				432
中村市	1,201					1,201
宿毛市	47	130				177
土佐清水市		443				443
東洋町		450				450
奈半利町	15	199				214
田野町	8	139				147
安田町						
北川村		86				86
馬路村		98				98
芸西村	33	155	334			522
赤岡町		13				13
香我美町	98	57			8	163
土佐山田町		1,603				1,603
野市町	249	379				628
夜須町		150				150
香北町	32	175				207
吉川村						
物部村		75			54	129
本山町	105	151				256
大豊町		139			93	232
鏡村	38	77				115
土佐山村						
土佐町	87	142				229
大川村						
本川村		3				3
伊野町	420	487				907
池川町	74	85				159
春野町	354	1,350				1,704
吾川村	84	131				215
吾北村		69		6		75
中土佐町		292				292
佐川町	631	670				1,301
越知町	312	408				720
窪川町		569				569
梶原町		22		635		657
大野見村		41				41
東津野村		14		363		377
葉山村	121	63				184
仁淀村	90	108				198
日高村		176			66	242
佐賀町					1	1
大正町	34				121	155
大方町	322					322
大月町		119				119
十和村						
西土佐村	40	140				180
三原村		14				14
合計	7,099	27,430	334	1,004	1,294	37,161

③ 最終処分

単位 ;t

市町村名	ごみの 直接埋立	焼却施設	焼却施設以外の中間処理施設からの搬入量					合 計
			粗大ごみ 処理施設	資源化等 行う施設	高速堆肥 化施設	ごみ燃料 化施設	その他の 施設	
高知市	8,800	12,413		3,077				24,290
室戸市	1,566	509		616				2,691
安芸市		540					951	1,491
南国市	2,243	1,331		152				3,726
土佐市		1,087	224					1,311
須崎市	7,471	892		50				8,413
中村市	768	1,610	939					3,317
宿毛市	3,388	939	47					4,374
土佐清水市	12,324	915		350				13,589
東洋町	94	86		125				305
奈半利町	101	225		48				374
田野町	470	197		25				692
安田町	33							33
北川村	10	7						17
馬路村								
芸西村	13	111		7				131
赤岡町		129						129
香我美町	23	201					8	232
土佐山田町		515						515
野市町		440						440
夜須町	4	160						164
香北町		106						106
吉川村	53	53						106
物部村		54					54	108
本山町		228	95	48				371
大豊町		8					93	101
鏡村		12						12
土佐山村		18						18
土佐町		242	79	44				365
大川村	85	62						147
本川村	19	27						46
伊野町	219	509	115	92				935
池川町		52	23					75
春野町		294	325	134				753
吾川村		71	27					98
吾北村	16	20						36
中土佐町	1	220		1				222
佐川町		427	139					566
越知町		231	40					271
窪川町		402						402
橋原町	70							70
大野見村	80	32						112
東津野村								
葉山村		86						86
仁淀村		59	29					88
日高村								
佐賀町	1,429	34					1	1,464
大正町		54	34				121	209
大方町	129	347	241					717
大月町	2,467	197						2,664
十和村	24	70						94
西土佐村	10	85						95
三原村	96							96
合 計	42,006	26,307	2,357	4,769			1,228	76,667

④ 資源化量

ア. 直接資源化量

単位 : t

市町村名	紙類	金属類	ガラス類	ペットボトル	プラスチック類	布類	その他	計
高知市	11,644					1,158		12,802
室戸市								
安芸市	1,089					97		1,186
南国市	1,646					116		1,762
土佐市								
須崎市	320					14		334
中村市	3		84	14				101
宿毛市	1		216	31				248
土佐清水市								
東洋町								
奈半利町	113		27			6		146
田野町	82		30			5		117
安田町		154	40	4	6		2	206
北川村	55					4		59
馬路村	45	8				1		54
芸西村								
赤岡町		44	44					88
香我美町			68				5	73
土佐山田町								
野市町								
夜須町								
香北町								
吉川村		43	18					61
物部村								
本山町	62							62
大豊町								
鏡村								
土佐山村	21	15	5				2	43
土佐町	85							85
大川村	1	1						2
大本川村								
伊野町	1,303			16	280	123		1,722
池川町								
春野町								
吾川村								
吾北村			22					22
中土佐町		52	51					103
佐川町								
越知町								
窪川町								
梶原町	23							23
大野見村								
東津野村	15	19			40	20		94
葉山村								
仁淀村								
日高村	151					23	100	274
佐賀町		16	27					43
大正町	37							37
大方町			69	7				76
大月町								
十和村	38	177						215
西土佐村	7		25	1				33
三原村								
合計	16,741	529	726	73	326	1,567	109	20,071

イ. 中間処理からの資源化量

単位 : t

市町村名	紙類	金属類	ガラス類	ペットボトル	プラスチック類	布類	その他	計
高知市	272	2,922	2,684	171	2,217		152	8,418
室戸市	535	422	206	35	224	62		1,484
安芸市		424	226	50	111		14	825
南国市		964	462					1,426
土佐市	1,081	363	297	54	16	116	14	1,941
須崎市		108	237	37				382
中村市		144						144
宿毛市		130						130
土佐清水市		93						93
東洋町	95	76	36	6	39	10		262
奈半利町		129	2	7	12			150
田野町		73	2	4	5			84
安田町								
北川村		49	14	2	1			66
馬路村		81	13	1	2		1	98
芸西村		107	64	9			960	1,140
赤岡町		13						13
香我美町		121						121
土佐山田町	676	237	193	40	246	72	139	1,603
野市町		210	164				5	379
夜須町	36	62	49			3		150
香北町	21	95	68		23			207
吉川村								
物部村	11	42	22					75
本山町		113						113
大豊町		139						139
鏡村	41	50	15	3	5		1	115
土佐山村								
土佐町		106						106
大川村								
本川村		3						3
伊野町		292	214					506
池川町	68	39	14	2		1		124
春野町	573	217	138	25	228	52	10	1,243
吾川村	107	42	19	4		1		173
吾北村	40	16		2	6	11		75
中土佐町		204	58		15		14	291
佐川町	523	417	121	18		8		1,087
越知町	318	251	73	12		5		659
窪川町		342	227					569
梶原町		22					635	657
大野見村		38		3				41
東津野村		14					363	377
葉山村	2	149	32				1	184
仁淀村	85	45	20	2		1		153
日高村		46	60	9	40			155
佐賀町								
大正町								
大方町		43						43
大月町		77	40					119
十和村							2	
西土佐村		180						180
三原村		14						14
合計	4,484	9,724	5,770	496	3,190	342	2,311	26,317

ウ. 団体回収量

単位 ;t

市町村名	紙 類	金 属 類	ガ ラ ス 類	ペ ッ ト ボ ト ル	プ ラ ス チ ッ ク 類	布 類	そ の 他	計
高 知 市								
室 戸 市	3	4	1					8
安 芸 市								
南 国 市	190	9	21			9		229
土 佐 市								
須 崎 市								
中 村 市	116							116
宿 毛 市								
土 佐 清 水 市								
東 洋 町								
奈 半 利 町								
田 野 町								
安 田 町								
北 川 村								
馬 路 村								
芸 西 村								
赤 岡 町	49	3				3		55
香 我 美 町	70	2				9		81
土 佐 山 田 町	119	10				2		131
野 市 町	216	4				17		237
夜 須 町	17	1				1		19
香 北 町	53	3	9				1	66
吉 川 村								
物 部 村								
本 山 町								
大 豊 町								
鏡 村								
土 佐 山 村								
土 佐 町								
大 川 村								
本 川 村	9							9
伊 野 町								
池 川 町								
春 野 町								
吾 川 村								
吾 北 村								
中 土 佐 町								
佐 川 町								
越 知 町								
窪 川 町								
梶 原 町								
大 野 見 村		2						2
東 津 野 村								
葉 山 村								
仁 淀 村								
日 高 村								
佐 賀 町								
大 正 町								
大 方 町								
大 月 町								
十 和 村								
西 土 佐 村								
三 原 村		1						1
合 計	842	39	31			41	1	954

エ. 合計

単位 : t

市町村名	紙類	金属類	ガラス類	ペットボトル	プラスチック類	布類	その他	計
高知市	11,916	2,922	2,684	171	2,217	1,158	152	21,220
室戸市	538	426	207	35	224	62		1,492
安芸市	1,089	424	226	50	111	97	14	2,011
南国市	1,836	973	483			125		3,417
土佐市	1,081	363	297	54	16	116	14	1,941
須崎市	320	108	237	37		14		716
中村市	119	144	84	14				361
宿毛市	1	130	216	31				378
土佐清水市		93						93
東洋町	95	76	36	6	39	10		262
奈半利町	113	129	29	7	12	6		296
田野町	82	73	32	4	5	5		201
安田町		154	40	4	6		2	206
北川村	55	49	14	2	1	4		125
馬路村	45	89	13	1	2	1	1	152
芸西村		107	64	9			960	1,140
赤岡町	49	60	44			3		156
香我美町	70	123	68			9	5	275
土佐山田町	795	247	193	40	246	74	139	1,734
野市町	216	214	164			17	5	616
夜須町	53	63	49			4		169
香北町	74	98	77		23		1	273
吉川村		43	18					61
物部村	11	42	22					75
本山町	62	113						175
大豊町		139						139
鏡村	41	50	15	3	5		1	115
土佐山村	21	15	5				2	43
土佐町	85	106						191
大川村	1	1						2
本川村	9	3						12
伊野町	1,303	292	214	16	280	123		2,228
池川町	68	39	14	2		1		124
春野町	573	217	138	25	228	52	10	1,243
吾川村	107	42	19	4		1		173
吾北村	40	16	22	2	6	11		97
中土佐町		256	109		15		14	394
佐川町	523	417	121	18		8		1,087
越知町	318	251	73	12		5		659
窪川町		342	227					569
禰原町	23	22					635	680
大野見村		40		3				43
東津野村	15	33			40	20	363	471
葉山村	2	149	32				1	184
仁淀村	85	45	20	2		1		153
日高村	151	46	60	9	40	23	100	429
佐賀町		16	27					43
大正町	37							37
大方町		43	69	7				119
大月町		77	40				2	119
十和村	38	177						215
西土佐村	7	180	25	1				213
三原村		15						15
合計	22,067	10,292	6,527	569	3,516	1,950	2,421	47,342

(5) 一般廃棄物(ごみ) 処理市町村指標

市町村名	総人口 人	計画収集 人口 人	収集量 t/年	総排出量 t/年	1人1日 あたりの 排出量 g/日・人	処理経費 計 千円	1人あた りの処理 経費 円/年・人	ごみ処理率			資源化量 t/年	1人1日 あたりの 資源化量 g/日・人	リサイク ル 率
								焼却処 理率	その他 中間処 理率	直接埋 立率			
高知市	327,469	327,469	148,519	148,519	1,243	2,481,706	7,578	76.1%	8.6%	5.9%	21,220	178	14.4%
室戸市	20,478	20,478	7,925	7,936	1,062	320,160	15,634	50.2%	29.9%	19.7%	1,492	200	18.8%
安芸市	21,964	21,964	7,255	7,255	905	228,254	10,392	56.3%	27.3%		2,011	251	27.7%
南国市	50,351	50,268	18,805	19,145	1,042	551,039	10,962	69.9%	8.2%	11.7%	3,417	186	17.8%
土佐市	31,002	31,002	10,480	10,480	926	179,322	5,784	76.5%	23.5%		1,941	172	18.5%
須崎市	27,840	27,840	16,175	16,175	1,592	334,553	12,017	49.1%	2.7%	46.2%	716	70	4.4%
中村市	35,111	35,111	12,715	12,715	992	436,487	12,432	83.7%	9.4%	6.0%	361	28	2.8%
宿毛市	25,291	25,291	10,733	10,733	1,163	263,817	10,431	64.5%	1.6%	31.6%	378	41	3.5%
土佐清水市	19,110	18,938	18,735	18,768	2,691	199,463	10,532	30.4%	2.4%	65.7%	93	13	0.5%
東洋町	3,843	3,843	1,217	1,233	879	64,833	16,870	54.6%	36.5%	7.6%	262	187	21.5%
奈半利町	4,124	4,124	1,858	1,858	1,234	45,249	10,972	68.2%	11.5%	5.4%	296	197	17.1%
田野町	3,435	3,435	1,819	1,819	1,451	50,501	14,702	61.1%	8.1%	25.8%	201	160	10.9%
安田町	3,698	3,698	1,115	1,115	826	36,801	9,952	78.6%		3.0%	206	153	18.5%
北川村	1,637	1,637	375	375	628	17,692	10,808	58.7%	22.9%	2.7%	125	209	33.3%
馬路村	1,264	1,264	622	624	1,353	25,613	20,263	75.3%	15.7%		152	329	24.4%
芸西村	4,320	4,312	1,275	1,276	809	207,012	48,008	57.8%	40.9%	1.0%	1,140	724	89.6%
赤岡町	3,592	3,592	1,453	1,453	1,108	52,736	14,682	93.0%	0.9%		156	119	10.3%
香我美町	6,485	6,437	2,309	2,321	981	81,952	12,731	88.5%	7.0%	1.0%	275	117	11.5%
土佐山田町	21,916	21,641	6,864	6,951	869	279,738	12,926	75.7%	23.1%		1,734	220	24.8%
野市町	17,113	17,113	5,121	5,121	820	179,844	10,509	87.7%	12.3%		616	99	11.5%
夜須町	4,496	4,496	1,782	1,782	1,086	44,746	9,952	91.4%	8.4%	0.2%	169	103	9.4%
香北町	5,743	5,743	1,300	1,300	620	76,896	13,390	82.9%	15.9%		273	130	20.2%
吉川村	2,104	2,104	603	608	792	31,154	14,807	89.1%		8.7%	61	79	9.3%
物部村	3,218	3,218	640	640	545	57,341	17,819	85.2%	20.2%		75	64	11.1%
本山町	4,587	4,388	1,633	1,693	1,011	64,597	14,721	77.7%	15.1%		175	109	10.7%
大豊町	6,451	6,387	1,265	1,275	541	87,686	13,729	81.5%	18.2%		139	60	10.9%
鏡村	1,724	1,724	236	236	375	10,213	5,924	50.8%	48.7%		115	183	48.9%
土佐山村	1,300	1,300	198	221	466	39,879	30,676	69.2%			43	91	21.9%
土佐町	5,162	4,335	1,711	1,961	1,041	64,597	14,901	71.2%	11.7%		191	121	11.2%
大川村	581	581	149	149	703	7,367	12,680	41.6%		57.0%	2	9	1.3%
本川村	801	801	249	249	852	7,152	8,929	91.2%	1.2%	7.6%	12	41	4.7%
伊野町	25,079	25,014	7,546	7,565	826	289,519	11,574	61.6%	12.0%	2.9%	2,228	244	29.7%
池川町	2,445	2,445	592	592	663	20,687	8,461	73.1%	26.9%		124	139	20.9%
善野町	16,170	16,170	4,149	4,627	784	210,824	13,038	52.8%	36.8%		1,243	211	30.0%
吾川村	3,265	3,265	806	865	726	32,486	9,950	68.3%	24.9%		173	145	21.5%
吾北村	3,635	3,335	359	392	295	52,068	15,613	62.8%	19.1%	4.1%	97	80	27.0%
中土佐町	7,422	7,422	2,351	2,351	868	99,455	13,400	83.2%	12.4%	0.0%	394	145	16.8%
佐川町	15,188	15,188	4,848	4,848	875	40,092	2,640	73.2%	26.8%		1,087	196	22.4%
越知町	7,492	7,492	2,640	2,640	965	80,632	10,762	72.7%	27.3%		659	241	25.0%
窪川町	15,078	15,064	4,589	4,593	835	194,289	12,898	87.5%	12.4%		569	103	12.4%
構原町	4,574	4,574	750	750	449	26,834	5,867		87.6%	9.3%	680	407	90.7%
大野見村	1,769	1,759	415	418	647	11,339	6,446	67.2%	9.8%	19.1%	43	67	10.6%
東津野村	2,950	2,655	482	522	485	28,109	10,587		72.2%		471	486	100.0%
葉山村	4,603	4,603	946	946	563	58,550	12,720	73.6%	19.5%		184	110	20.9%
仁淀村	2,666	2,666	689	689	708	10,215	3,832	71.3%	28.7%		153	157	22.2%
日高村	6,336	6,336	1,469	1,469	635	81,876	12,922	64.9%	16.5%		429	186	29.2%
佐賀町	4,441	4,291	2,161	2,183	1,347	31,837	7,419	31.5%	0.0%	65.5%	43	27	2.0%
大正町	3,461	3,461	972	1,017	805	34,001	9,824	72.1%	15.2%		37	29	4.0%
大方町	10,427	10,427	2,815	2,815	740	78,186	7,498	81.2%	11.4%	4.6%	119	31	4.2%
大月町	7,341	6,936	4,067	4,092	1,527	60,887	8,778	33.9%	2.9%	60.3%	119	47	3.0%
十和村	3,757	3,757	923	923	673	38,824	10,334	76.7%		2.6%	215	157	22.7%
西土佐村	3,913	3,833	1,083	1,105	774	42,919	11,197	78.7%	16.3%	0.9%	213	152	19.5%
三原村	1,939	1,939	110	110	155	2,957	1,525		12.7%	87.3%	15	21	13.5%
合 計	820,161	817,166	329,898	331,498	1,107	8,054,986	9,857	69.2%	11.2%	12.7%	47,342	159	14.2%

* 1人1日あたりの排出量=総排出量/総人口

* 1人1日あたりの処理経費=(市町村処理経費-組合分担金+組合処理経費)/計画収集人口

* 1人1日あたりの資源化量=(資源化量+集回回収量)/計画収集人口

(6) 廃棄物処理に関する市町村条例及び一般廃棄物処理計画の策定状況

ごみ処理組合名	市町村名	廃棄物処理 条例を制定 している	一般廃棄物 処理基本計画	一般廃棄物 処理実施計画	備 考
	高知市	○	○	○	
芸東衛生	室戸市	○	○	○	
	安芸市	○	○		
香南清掃	南国市	○	○	○	
高知中央西部焼却	土佐市	○	○	○	
高幡東部清掃	須崎市	○	○		
高知西部環境施設	中村市	○	○	○	幡多中央環境
高知西部環境施設	宿毛市	○	○	○	
高知西部環境施設	土佐清水市	○	○	○	
芸東衛生	東洋町	○	○	○	
中芸広域	奈半利町	○	○		
中芸広域	田野町	○	○		
中芸広域	安田町	○	○	○	
中芸広域	北川村	○	○	○	
中芸広域	馬路村	○	○	○	
	芸西村	○	○		
香南清掃	赤岡町	○	○		
香南清掃	香我美町	○	○		
香南清掃	土佐山田町	○	○	○	
香南清掃	野市町	○	○	○	
香南清掃	夜須町	○	○	○	
香南清掃	香北町	○	○		
香南清掃	吉川村	○	○		
香南清掃	物部村	○	○	○	
嶺北広域行政	本山町	○	○		
嶺北広域行政	大豊町	○	○	○	
	鏡村	○			
	土佐山村				
嶺北広域行政	土佐町	○	○		
嶺北広域行政	大川村	○	○		
嶺北広域行政	本川村	○	○		
高知中央西部焼却	伊野町	○	○	○	仁淀川中央清掃
高吾北広域町村	池川町	○	○		
高知中央西部焼却	春野町	○	○	○	
高吾北広域町村	吾川村				
高知中央西部焼却	吾北村	○		○	
高幡東部清掃	中土佐町	○	○	○	
高吾北広域町村	佐川町	○	○	○	
高吾北広域町村	越知町	○			
高幡西部衛生	窪川町	○	○	○	
津野山広域町村	榛原町	○	○		
高幡東部清掃	大野見村		○	○	
津野山広域町村	東津野村	○			
高幡東部清掃	葉山村	○	○	○	
高吾北広域町村	仁淀村				
高知中央西部焼却	日高村	○	○	○	仁淀川中央清掃
高知西部環境施設	佐賀町	○	○		
高幡西部衛生	大正町	○	○	○	
高知西部環境施設	大方町	○	○	○	幡多中央環境
高知西部環境施設	大月町	○	○		
高幡西部衛生	十和村		○		
高知西部環境施設	西土佐村	○		○	
高知西部環境施設	三原村	○		○	
計		48	44	29	

(7) ごみ袋の有料化

市町村名	指定ごみ袋の有無	有の場合		
		有料化の導入時期	袋の値段	販売方法
高知市				
室戸市	○	(芸東衛生組合にて指定)		
安芸市	○	平成12年度	大 400円/10枚 小 250円/10枚 特小(可燃のみ) 150円/10枚	・商店等と販売委託契約により住民へ販売
南国市	○	昭和50年度	家庭用 可燃 小 15円 中 20円 大 30円 資源(フラベツト) 中 20円 大 30円 資源(ビン) 小 15円 中 20円 水銀 20円 事業所用 小 40円 大 50円	<家庭用> ・各地区環境委員を通して販売 ・量販店(南国市環境委員連合会を經由) ・南国市役所売店 <事業所用> ・南国市役所生活環境課
土佐市	○	平成11年度	可燃袋 大 500円/10枚 小 300円/10枚 特小 200円/10枚 巾着 400円/10枚 不燃袋 大 500円/10枚 小 300円/10枚 資源袋 大 200円/10枚 小 150円/10枚	・スーパー・商店等と契約して販売 ・自治会組織と契約して販売
須崎市	○	昭和49年度	大 46円 小 36円	・市より市内3卸業者に販売し、3卸業者より市内小売業者に販売し、小売業者より市民に販売
中村市	○	昭和53年度	大袋 50円/枚 小袋 40円/枚	・市内の店舗と委託契約をし販売している
宿毛市	○	昭和51年度	大 50円 小 30円 ごみ処理券(粗大ごみ) 50円	・地区長を中心として販売 ・地区長の許可を受けた量販店等でも販売
土佐清水市	○	平成元年度	大 40円 中 30円 小 20円	・小売店、区長場による委託販売
東洋町	○	(芸東衛生組合にて指定)		
奈半利町	○	平成14年度	可燃ごみ袋 大 40円 小 30円	・町内小売店で販売している
田野町	○	平成14年度	大袋 40円/枚 小袋 30円/枚 (税込み)	・町内量販店・小売店
安田町	○	平成14年度	大袋 40円/枚 小袋 30円/枚	・町内各商店及び自治学級へ委託し、販売を行っている
北川村	○	昭和57年度	8円 但し、部落代表者から購入の場合は10円	・役場又は保健センター窓口及び各部落代表者
馬路村	○	平成14年度	大 90円 小 60円	・村内業者に委託
芸西村	○	昭和57年度	生ごみ 300円/50枚 レジタイプ 250円/50枚 資源(ビン) 普通 130円/10枚 小 100円/10枚	・商工会から各店舗へ販売
赤岡町	○	昭和60年度	可燃一般 小 10円 中 15円 大 30円 可燃事業所 中 40円 大 60円 資源ごみ一般 小 10円 中 15円 大 20円 資源ごみ事業所 中 20円 大 30円	・町内量販店及び小売店
香我美町	○		一般用可燃 小 10円 中 15円 大 30円 一般用資源 小 10円 中 10円 大 20円 業務用可燃 中 40円 大 60円 業務用資源 中 20円	・町内商店で販売 ・町外であっても町長が認めた商店で販売
土佐山田町	○	昭和62年度	可燃ごみ 大 25円 中 20円 小 15円 不燃ごみ 大 40円 中 30円 小 15円 業務用可燃 大 115円 中 80円	<一般用> ・町指定販売店が必要数を申し出した分を指定販売店が販売 <業務用> ・町指定収集業者が必要数を申し出した分を収集業者が業務用ごみ袋使用事業者へ販売
野市町	○	昭和61年度	家庭用可燃 大 300円/10枚 中 200円/10枚 小 150円/10枚 家庭用資源 大 200円/10枚 中 150円/10枚	・登録店販売
夜須町	○		可燃用 大 300円/10枚 中 150円/10枚 小 100円/10枚 資源用 中 150円/10枚 小 100円/10枚	・町内の販売協力商店 ・役場
香北町	○	平成6年度	家庭用 可燃・資源とも 20円/枚 業務用 // 125円/枚	・指定店が環境課で必要数を申し出した分を10枚単位で販売する
吉川村	○	平成10年度	可燃ごみ 一般家庭 中袋 15円/枚 大袋 30円/枚 資源ごみ 一般家庭 中袋 15円/枚 大袋 20円/枚	・指定商店等

市町村名	指定ごみ袋の有無	有の場合		
		有料化の導入時期	袋の値段	販売方法
物部村	○	昭和48年度	家庭用可燃ごみ袋 20円/枚 家庭用不燃(資源用)ごみ袋 20円/枚 業務用可燃ごみ袋 20円/枚 業務用資源(資源用)ごみ袋 20円/枚	・家庭用ごみ袋は、村内指定店及び役場住民課で販売 ・業務用ごみ袋は、役場住民課で販売
本山町				
大豊町	○	昭和48年度	60円/枚(税別)	・小売店販売
鏡村				
土佐山村				
土佐町				
大川村	○	平成12年度	60円/枚	・役場にて販売
本川村	○	平成12年度	業務用 特大90L 400円/10枚 可燃用 大45L 300円/10枚 中30L 300円/10枚 小10L 200円/10枚 不燃用 ビン・ガラス30L 300円/10枚 金物・カン30L 300円/10枚	・村内の8商店にて販売。ただし、袋は村が業者から購入し、商店の注文により納品。
伊野町	○	平成12年度	可燃 大 50円/枚 中 30円/枚 小 15円/枚 不燃 大 50円/枚 中 30円/枚 小 15円/枚 資源 大20円/枚 中 15円/枚 小 10円/枚	・指定小売店で販売
池川町	○(高吾北広域にて指定)			
春野町	○	平成13年度	大 50円 中 40円 小 30円	・町内サイクル協力店で販売
吾川村	○(高吾北広域にて指定)			
吾北村	○	昭和54年度	可燃・資源・不燃用 大 50円/枚 中 40円/枚 小 30円/枚	・村内小売店が販売
中土佐町	○	昭和54年度	定期収集可燃ごみ 30L 40円 45L 45円 定期収集不燃ごみ 30L 40円 45L 45円 定期収集電気製品 30L 40円	・商工会へ委託
佐川町	○(高吾北広域にて指定)			
越知町	○(高吾北広域にて指定)			
窪川町	○	昭和48年度	大 50円 小 35円	・委託
禰原町	○		50円/枚	・町内の小売店で販売
大野見村	○		可燃、不燃、ペットボトル、アルミ、スチール 各々 170円	・村内商店及び農協
東津野村	○	平成3年度	80円/枚	・村内商店にて販売
葉山村	○	平成9年度	可燃物指定容器 40円/枚	・商工会(村内各店舗) ・JA(村内支所、出張所) ・郵便局(村内2ヶ所)
仁淀村	○(高吾北広域にて指定)			
日高村	○	平成6年度	可燃・不燃 大袋 50円/枚 中袋 30円/枚 小袋 15円/枚 資源 大袋 20円/枚 中袋 15円/枚 小袋 10円/枚	・村が行う指定袋の交付及び手数料の徴収事務委託について、販売者との間において委託契約を締結している
佐賀町	○	昭和54年度	大 50円/枚 中 40円/枚 小 30円/枚	・役場、町内商店
大正町	○	昭和58年度	大 50円/枚 小 30円/枚 資源用 50円/枚	・町内の商店にて販売(委託)
大方町	○	昭和48年度	大 40円(小売価格・税込み) 小 30円(〃)	・町が許可をした小売店60店へ1箱単位(500枚入り)で販売
大月町	○	昭和58年度	可燃物用 大 50円/枚 小 30円/枚 不燃物用 大 50円/枚 小 30円/枚	・各地区の地区長、町内の商店及び町役場生活環境課を通じて販売
十和村	○	平成11年度	可燃ごみ袋 大 60円 小 35円 資源ごみ袋 大 60円	・十和村商工会に委託
西土佐村	○	平成6年度	大 525円/10枚 中 315円/10枚 小 210円/10枚	・村内商店、事業所へ販売委託している
三原村	○	平成9年度	大 30円/枚 小 20円/枚	・村内商店
芸東衛生組合	○	可燃ごみ 昭和57年度 ビニール類 平成14年度	可燃ごみ用 大 30円/枚 小 22円/枚 ビニール類 10円/枚	・10枚単位で指定店で委託販売
高吾北広域町村事務組合	○	平成12年度	可燃物 大 20円 小 15円 不燃物 20円 資源物 10円	・販売委託
合計	48市町村			

(8) コンポスト容器に対する補助制度

市町村名	補助制度の有無	有の場合			補助開始年度	無の場合 過去の補助制度実施期間
		対象機種	補助条件	補助内容		
高知市	○	コンポスト容器 電動式生ごみ処理機	・コンポスト容器 1世帯につき2基 ・電動式生ごみ処理機 1世帯につき1基	定率補助 1/2 補助限度額 〈コンポスト容器〉 好気性処理容器 1,500円 嫌気性処理容器 1,000円 〈電動式〉 20,000円	〈コンポスト〉 平成8年度 〈電動式〉 平成15年度	
室戸市	○(芸東衛生組合にて実施)					
安芸市	○	コンポスト容器 電動式生ごみ処理機 EM処理容器	・購入費用5,000円以上 ・安芸市内在住者 ・電動式については5年に1基まで補助 ・その他の器械については1世帯当たり2基まで(年度)	定額補助 3,000円 (但し、購入費用5,000~10,000円) 定率補助 購入費 × 3/10 (但し、購入費用10,000円~)	平成6年度	
南国市	○	コンポスト容器 電動式生ごみ処理機 EM処理容器	・市内に住所を有し、かつ、居住のこと ・補助対象者の属する世帯に1基	定率補助 50% 補助限度額 〈好気性〉2,000円 〈嫌気性〉900円 〈電動式〉20,000円	平成12年度	
土佐市	○	電動式生ごみ処理機 EM処理容器	・市内の指定店で購入 ・嫌気式 1戸2基まで	定率補助 1/2 補助限度額 〈電動式〉30,000円 〈嫌気式〉3,000円	平成10年度	
須崎市	○	コンポスト容器 電動式生ごみ処理機	・電動式生ごみ処理機 1世帯あたり1基まで ・コンポスト 1世帯あたり2基まで	〈コンポスト〉定額補助 2,000円 〈電動式〉定率補助 1/2 補助限度額 20,000円	平成12年度	
中村市						平成3~14年度
宿毛市	○	コンポスト容器	・1世帯2基まで	定額補助 3,000円	平成6年度	
土佐清水市						平成6~9年度
東洋町	○(芸東衛生組合にて実施)					
奈半利町	○	電動式生ごみ処理機	・1世帯1基まで	定率補助 購入価格の1/2 補助限度額 30,000円	平成14年度	
田野町	○	電動式生ごみ処理機	・1世帯あたり1基	定率補助 1/2 補助限度額 30,000円	平成14年度	
安田町	○	電動式生ごみ処理機	・町内で居住する者で、ごみの減量化に意欲的である者	定率補助 1/3 補助限度額 20,000円	平成13年度	
北川村	○	電動式生ごみ処理機	・北川村に住所を有する者	定率補助 50% 補助限度額 30,000円	平成13年度	
馬路村	○	コンポスト容器 電動式生ごみ処理機	・本村に居住する家庭に対し2基以内を予算の範囲内で(ただし、電動式生ごみ処理機については1基)	定率補助 2/3 補助限度額 35,000円	平成10年度	
芸西村						
赤岡町						
香我美町						過去に実施していた
土佐山田町	○	コンポスト容器 電動式生ごみ処理機 EM処理容器	・コンポスト 1世帯に1基 ・電動式 1世帯に1基 ・EM 1世帯に2基	定率補助 〈コンポスト・EM〉 1/2 補助限度額 2,000円 〈電動式〉 1/3 補助限度額 30,000円	平成6年度 平成14年度	
野市町	○	コンポスト容器 電動式生ごみ処理機	電動式生ごみ処理機 ・町内販売店購入 ・住基又は外国人登録原票に登録され、当該地に居住している ・居住地において使用	定率補助 1/2 補助限度額 20,000円	平成11年度	
夜須町	○	電動式生ごみ処理機 EM処理容器	・本町の住民基本台帳に登録され又は外国人登録原票に登録されている者であって、現に当該地に居住している者であること、他	定率補助 1/2以内 補助限度額 20,000円	平成15年度	
香北町	○	コンポスト容器 電動式生ごみ処理機 EM処理容器	・町内に住所を有し、かつ居住していること ・補助対象者の属する世帯につき、電動式・好気性 各1基	定率補助 1/2 補助限度額 〈電動式〉 20,000円 〈好気性〉 2,000円	平成14年度	
吉川村						
物部村						実施を検討中
本山町						
大豊町						平成5~14年度
鏡村	○	コンポスト容器 電動式生ごみ処理機	・1世帯当たり コンポスト容器 2基 電動式生ごみ処理機 1基	定率補助 1/3(100円未満端数切り捨て/消費税含む器具購入価格) 補助限度額 〈コンポスト〉 2,000円 〈電動式〉 20,000円	〈コンポスト〉 昭和63年度 ごろ 〈電動式〉 平成13年度	
土佐山村	○	コンポスト容器 電動式生ごみ処理機 EM処理容器	・土佐山村の住民として住民基本台帳に登録されている者 ・土佐山村の区域内に居住している者 ・家庭から排出される生ごみを適正に管理し、処理ができる者 ・過去5年以内に土佐山村から生ごみ処理容器導入に関する補助金を受けていない者	定率補助 50% 補助限度額 1,500円	平成11年度	

市町村名	補助制度の有無	有の場合			補助開始年度	無の場合 過去の補助 制度実施期間
		対象機種	補助条件	補助内容		
土佐町	○	コンポスト容器	・1世帯1基 ・指定機種	定額補助 3,000円	平成10年度	
大川村	○	コンポスト容器	・村に住所を有する者で、1世帯につき1基	定額補助 3,000円	平成10年度	
本川村	○	コンポスト容器	・村に住所を有する者の世帯につき1基	定額補助 1,500円	平成11年度	
伊野町	○	電動式生ごみ処理機	・1世帯当たり1基まで ・町内指定店で購入	定率補助 1/2 補助限度額 30,000円	平成12年度	
池川町						
春野町	○	コンポスト容器 電動式生ごみ処理機 EM処理容器	・町内に在住している人で1世帯当たり年間1基まで ・電動式生ごみ処理機は町内の指定業者で購入すること	<コンポスト・EM>定額補助 コンポスター D-70 2,000円 コンポスター 130 2,000円 コンポスター 190 2,000円 コンポスター 230 2,000円 ワンダフル 530 2,000円 サンパール 20EM 1,000円 EMサポート R 15 1,000円 <電動式>定率補助 1/2 補助限度額 30,000円	平成7年度	
吾川村	○	電動式生ごみ処理機	・村内店舗購入 ・各世帯1基	定率補助 1/2 補助限度額 20,000円	平成14年度	
吾北村	○	コンポスト容器	・形状等おおむね120L以上、6,000円以上のもの ・1世帯当たり1基	定額補助 3,000円	平成10年度	
中土佐町	○	電動式生ごみ処理機	・指定販売業者で器具を購入し、かつ使用する者 ・町の住民基本台帳に記録され、現に当該地に居住している者 ・当該器具による堆肥化物を適正に自家処理に努める者	定率補助 1/2以内 補助限度額 20,000円	平成12年度	
佐川町	○	電動式生ごみ処理機	・佐川町内に住民登録が有り、佐川町内に居住するもの ・町内の居住地に器具を設置し、適正に維持管理できるもの ・町内の店舗で器具を購入すること	定率補助 1/2 補助限度額 20,000円	平成11年度	
越知町	○	電動式生ごみ処理機	・町内の店舗で購入し、町内で使用すること ・現に町内に住所を有する個人であること	定率補助 1/2以内 補助限度額 20,000円	平成12年度	EM処理容器等は平成4～11年度に実施 昭和63年度
窪川町						
梶原町	○	コンポスト容器	・1世帯あたり1基まで	定額補助 200型 2,500円 300型 3,000円	平成元年度	
大野見村						
東津野村						
葉山村						昭和62 ～平成10年度
仁淀村	○	コンポスト容器 電動式生ごみ処理機 EM処理容器		定率補助 1/2以内 補助限度額 30,000円	平成14年度	
日高村	○	電動式生ごみ処理機 EM処理容器	電動式生ごみ処理機 ・1世帯につき1基 ・1日1.0kg以上の処理能力を有するもの EM処理容器 ・2基購入するもの	定率補助 1/2(消費税含む 購入価格) 補助限度額 ・<電動式> 30,000円 ・ 1,000円	平成3年度	
佐賀町	○	コンポスト容器 電動式生ごみ処理機	・コンポストは1世帯2基以内	<コンポスト> 定額補助 3,000円 <電動式>定率補助 40% 補助限度額 20,000円	平成8年度	
大正町	○	コンポスト容器	・1世帯1基まで	定率補助 1/2 補助限度額 3,000円	昭和61年度	
大方町	○	コンポスト容器 EM処理容器	コンポスト ・1戸に1基まで EM処理器 ・1戸に2基まで	定額補助 <コンポスト> 2,500円 1,000円×2基	<コンポスト> 平成3年度 平成14年度	
大月町						過去に実施していた
十和村		コンポスト容器は村内各 家庭に無料配布済				
西土佐村						
三原村	○	コンポスト容器	・1世帯2基まで ・JA三原支所販売機種のみ	定額補助 1基 5,000円	平成12年度	
芸東衛生組合	○	コンポスト容器 電動式生ごみ処理機 EM処理容器	・室戸市、東洋町在住の一般家庭	定率補助 30% 補助限度額 30,000円	平成9年度	
中芸広域連合	○	コンポスト容器	・奈半利町、田野町の住民のみ	定額補助 3,000円 +薬代950円	平成3年度	
高幡西部衛生 施設組合						過去に実施していた

(9) いわゆるポイ捨て禁止条例の制定状況

市町村名	条例の有無	有の場合		
		名称	制定時期	罰則規定の有無
高知市	○	独自の条例はないが、高知市廃棄物の減量及び適正処理等に関する条例第6条3項・第6条の3(環境美化重点地域の指定)にて規定		○
室戸市				
安芸市	○	安芸市ポイ捨て及びふん害の防止に関する条例	平成15年3月25日	×
南国市	○	南国市ごみのポイ捨て防止条例	平成11年6月1日	○
土佐市		平成15年度末制定に向け検討中		
須崎市				
中村市				
宿毛市				
土佐清水市	○	土佐清水市空き缶等の散乱防止及び環境美化に関する条例	平成6年12月26日	×
東洋町				
奈半利町				
田野町				
安田町				
北川村				
馬路村				
芸西村				
赤岡町				
香我美町	○	香我美町の環境をよくする条例	平成11年4月1日施	○
土佐山田町	○	土佐山田町環境美化条例	平成12年6月1日	○
野市町	○	野市町ごみ捨て防止条例	平成11年6月	○
夜須町	○	夜須町の環境をよくする条例	平成10年11月16日	○
香北町	○	環境美化条例	平成10年3月18日	○
吉川村				
物部村	○	物部村環境保全条例	平成15年3月19日	○
本山町				
大豊町				
鏡村				
土佐山村				
土佐町				
大川村				
本川村				
伊野町				
池川町				
春野町				
吾川村				
吾北村				
中土佐町				
佐川町	○	佐川町環境美化条例	平成15年10月1日	○
越知町				
窪川町				
梶原町				
大野見村				
東津野村				
葉山村				
仁淀村				
日高村				
佐賀町				
大正町				
大方町				
大月町				
十和村				
西土佐村				
三原村				
計	11			9

(10) 放置自動車の処理に関する条例の制定状況

市町村名	条例の有無	有の場合		
		名称	制定時期	罰則規定の有無
高知市	○	高知市放置自動車の発生の防止及び適正な処理に関する条例	平成13年7月1日	○
室戸市				
安芸市				
南国市				
土佐市				
須崎市				
中村市				
宿毛市	○	宿毛市放置自動車の発生の防止及び適正な処理に関する条例	平成13年10月1日施行	○
土佐清水市	○	土佐清水市放置自動車の発生の防止及び適正な処理に関する条例	平成13年3月27日	○
東洋町				
奈半利町				
田野町				
安田町				
北川村				
馬路村				
芸西村				
赤岡町	○	赤岡町放置自動車の発生の防止及び適正な処理に関する条例	平成13年12月	○
香我美町				
土佐山田町	○	土佐山田町放置自動車の発生の防止及び適正な処理に関する条例	平成13年9月20日	○
野市町				
夜須町	○	夜須町を環境をよくする条例	平成10年11月16日	○
香北町	○	環境美化条例	平成10年3月18日	○
吉川村				
物部村	○	物部村環境保全条例	平成15年3月19日	○
本山町				
大豊町				
鏡村				
土佐山村				
土佐町				
大川村				
本川村				
伊野町				
池川町	○	池川町放置自動車の発生の防止及び適正な処理に関する条例	平成14年9月10日	○
春野町				
吾川村				
吾北村				
中土佐町				
佐川町				
越知町				
窪川町				
橋原町				
大野見村				
東津野村				
葉山村				
仁淀村				
日高村				
佐賀町				
大正町				
大月町	○	大月町放置自動車の発生の防止及び適正な処理に関する条例	平成14年	○
十和村				
西土佐村				
三原村				
計	10			10

2、し尿処理

(1) 計画処理区域の状況

単位：人

市町村名	人口計	非水洗化人口			水洗化人口						水洗化率
		計画収集人口	自家処理人口	小計	公共下水道人口	コミュニティプラント	浄化槽	うち合併	うち単独	小計	
高知市	327,469	66,687	300	66,987	103,977	6,847	149,658	21,776	127,882	260,482	79.5%
室戸市	20,478	13,820	282	14,102			6,376	2,473	3,903	6,376	31.1%
安芸市	21,964	14,199		14,199	2,592		5,173	2,330	2,843	7,765	35.4%
南国市	50,351	18,715	165	18,880	9,668		21,803	11,428	10,375	31,471	62.5%
土佐市	31,002	15,548		15,548			15,454	3,305	12,149	15,454	49.8%
須崎市	27,840	7,892		7,892	799		19,149	4,890	14,259	19,948	71.7%
中村市	35,111	18,942		18,942	6,140		10,029	5,410	4,619	16,169	46.1%
宿毛市	25,291	13,164	392	13,556			11,735	6,856	4,879	11,735	46.4%
土佐清水市	19,110	12,580	124	12,704			6,406	1,966	4,440	6,406	33.5%
東洋町	3,843	2,842	54	2,896	318		629	279	350	947	24.6%
奈半利町	4,124	2,410		2,410			1,714	766	948	1,714	41.6%
田野町	3,435	1,999		1,999			1,436	927	509	1,436	41.8%
安田町	3,698	2,696	5	2,701			997	499	498	997	27.0%
北川村	1,637	1,397		1,397			240	223	17	240	14.7%
馬路村	1,264	855		855			409	365	44	409	32.4%
芸西村	4,320	3,102		3,102	272		946	849	97	1,218	28.2%
赤岡町	3,592	1,785		1,785			1,807	773	1,034	1,807	50.3%
香我美町	6,485	3,932		3,932			2,553	2,097	456	2,553	39.4%
土佐山田町	21,916	11,431	177	11,608	3,937		6,371	4,121	2,250	10,308	47.0%
野市町	17,113	7,965		7,965			9,148	8,142	1,006	9,148	53.5%
夜須町	4,496	1,671		1,671	1,799		1,026	822	204	2,825	62.8%
香北町	5,743	4,670		4,670			1,073	909	164	1,073	18.7%
吉川村	2,104	643		643			1,461	348	1,113	1,461	69.4%
物部村	3,218	2,310	526	2,836			382	241	141	382	11.9%
本山町	4,587	3,348	97	3,445			1,142	992	150	1,142	24.9%
大豊町	6,451	3,150	2,194	5,344			1,107	645	462	1,107	17.2%
鏡村	1,724	377	565	942			782	620	162	782	45.4%
土佐山村	1,300	116	498	614			686	410	276	686	52.8%
土佐町	5,162	2,896	884	3,780			1,382	1,068	314	1,382	26.8%
大川村	581	123	248	371			210	187	23	210	36.1%
本川村	801	294	310	604			197	160	37	197	24.6%
伊野町	25,079	5,083		5,083	3,259		16,737	8,952	7,785	19,996	79.7%
池川町	2,445	1,450	60	1,510			935	639	296	935	38.2%
春野町	16,170	8,438		8,438		1,754	5,978	4,618	1,360	7,732	47.8%
吾川村	3,265	2,081	15	2,096	131		1,038	545	493	1,169	35.8%
吾北村	3,635	1,012	1,029	2,041			1,594	635	959	1,594	43.9%
中土佐町	7,422	5,413		5,413			2,009	1,423	586	2,009	27.1%
佐川町	15,188	11,078		11,078			4,110	2,978	1,132	4,110	27.1%
越知町	7,492	3,686	176	3,862	1,544		2,086	780	1,306	3,630	48.5%
窪川町	15,078	11,877	14	11,891			3,187	1,928	1,259	3,187	21.1%
橋原町	4,574	3,636		3,636			938	938	0	938	20.5%
大野見村	1,769	446	50	496			1,273	732	541	1,273	72.0%
東津野村	2,950	1,605	283	1,888			1,062	1,017	45	1,062	36.0%
葉山村	4,603	2,771		2,771			1,832	1,832	0	1,832	39.8%
仁淀村	2,666	608	253	861			1,805	595	1,210	1,805	67.7%
日高村	6,336	4,012		4,012			2,324	1,059	1,265	2,324	36.7%
佐賀町	4,441	3,387	10	3,397			1,044	611	433	1,044	23.5%
大正町	3,461	2,398	6	2,404			1,057	820	237	1,057	30.5%
大方町	10,427	7,882	497	8,379			2,048	1,698	350	2,048	19.6%
大月町	7,341	5,730		5,730	216		1,395	1,000	395	1,611	21.9%
十和村	3,757	2,175	775	2,950			807	650	157	807	21.5%
西土佐村	3,913	2,996	158	3,154			759	626	133	759	19.4%
三原村	1,939	1,348		1,348			591	227	364	591	30.5%
合計	820,161	330,671	10,147	340,818	134,652	8,601	336,090	120,180	215,910	479,343	58.4%

(2)し尿収集の状況

① し尿

単位:k l

市町村名	直 営	委 託	許 可	合 計	自家処理量
高 知 市			40,072	40,072	153
室 戸 市			8,123	8,123	166
安 芸 市			9,865	9,865	
南 国 市			19,359	19,359	84
土 佐 市			10,298	10,298	
須 崎 市			6,486	6,486	
中 村 市			14,200	14,200	
宿 毛 市			10,927	10,927	173
土佐清水市			10,768	10,768	106
東 洋 町			1,777	1,777	34
奈 半 利 町			1,655	1,655	
田 野 町			1,647	1,647	
安 田 町	1,513			1,513	4
北 川 村			1,070	1,070	
馬 路 村			534	534	
芸 西 村		1,582		1,582	
赤 岡 町			878	878	
香 我 美 町			2,548	2,548	
土佐山田町			9,576	9,576	148
野 市 町			7,475	7,475	
夜 須 町			975	975	
香 北 町			3,617	3,617	
吉 川 村			289	289	
物 部 村			1,431	1,431	213
本 山 町			2,451	2,451	71
大 豊 町			2,306	2,306	1,606
鏡 村			375	375	520
土佐山村			392	392	229
土 佐 町			2,120	2,120	647
大 川 村			90	90	182
本 川 村			215	215	227
伊 野 町			6,754	6,754	
池 川 町		759		759	32
春 野 町			6,263	6,263	
吾 川 村	987			987	7
吾 北 村			741	741	753
中 土 佐 町			3,585	3,585	
佐 川 町		6,677		6,677	
越 知 町		2,720		2,720	88
窪 川 町	9,419			9,419	11
橋 原 町			1,591	1,591	
大 野 見 村			644	644	72
東 津 野 村			897	897	135
葉 山 村			895	895	
仁 淀 村		809		809	60
日 高 村			2,652	2,652	
佐 賀 町			2,174	2,174	25
大 正 町			1,238	1,238	4
大 方 町			5,790	5,790	497
大 月 町			3,350	3,350	
十 和 村			751	751	675
西 土 佐 村			2,475	2,475	130
三 原 村			797	797	
合 計	11,919	12,547	212,116	236,582	7,052

② 浄化槽汚でい

単位;k l

市町村名	直 営	委 託	許 可	合 計	自家処理量
高 知 市			88,960	88,960	
室 戸 市			2,527	2,527	
安 芸 市			1,679	1,679	
南 国 市			8,790	8,790	
土 佐 市			7,723	7,723	
須 崎 市			5,033	5,033	
中 村 市			8,633	8,633	
宿 毛 市			3,782	3,782	60
土佐清水市			1,335	1,335	
東 洋 町			431	431	
奈 半 利 町			1,000	1,000	
田 野 町			910	910	
安 田 町	634			634	
北 川 村			337	337	
馬 路 村			396	396	
芸 西 村		467		467	
赤 岡 町			1,673	1,673	
香 我 美 町			2,161	2,161	
土佐山田町			3,232	3,232	
野 市 町			5,347	5,347	
夜 須 町			863	863	
香 北 町			577	577	
吉 川 村			1,044	1,044	
物 部 村			451	451	
本 山 町			693	693	
大 豊 町			740	740	
鏡 村			346	346	
土 佐 山 村			207	207	
土 佐 町			763	763	
大 川 村			109	109	
本 川 村			180	180	
伊 野 町			3,778	3,778	
池 川 町			334	334	
春 野 町			2,978	2,978	
吾 川 村		492		492	
吾 北 村			469	469	
中 土 佐 町			753	753	
佐 川 町			2,692	2,692	
越 知 町			779	779	
窪 川 町	1,144			1,144	
構 原 町			257	257	
大 野 見 村			355	355	
東 津 野 村			565	565	
葉 山 村			1,574	1,574	
仁 淀 村			389	389	
日 高 村			986	986	
佐 賀 町			1,008	1,008	
大 正 町			242	242	
大 方 町			1,983	1,983	
大 月 町			675	675	
十 和 村			35	35	
西 土 佐 村			1,651	1,651	
三 原 村			193	193	
合 計	1,778	959	171,618	174,355	60

③ 合計

単位:k l

市町村名	直 営	委 託	許 可	合 計	自家処理量
高 知 市			129,032	129,032	153
高 室 戸 市			10,650	10,650	166
安 芸 市			11,544	11,544	
南 国 市			28,149	28,149	84
土 佐 市			18,021	18,021	
須 崎 市			11,519	11,519	
中 村 市			22,833	22,833	
宿 毛 市			14,709	14,709	233
土佐清水市			12,103	12,103	106
東 洋 町			2,208	2,208	34
奈 半 利 町			2,655	2,655	
田 野 町			2,557	2,557	
安 田 町	2,147			2,147	4
北 川 村			1,407	1,407	
馬 路 村			930	930	
芸 西 村		2,049		2,049	
赤 岡 町			2,551	2,551	
香 我 美 町			4,709	4,709	
土佐山田町			12,808	12,808	148
野 市 町			12,822	12,822	
夜 須 町			1,838	1,838	
香 北 町			4,194	4,194	
吉 川 村			1,333	1,333	
物 部 村			1,882	1,882	213
本 山 町			3,144	3,144	71
大 豊 町			3,046	3,046	1,606
鏡 村			721	721	520
土 佐 山 村			599	599	229
土 佐 町			2,883	2,883	647
大 川 村			199	199	182
本 川 村			395	395	227
伊 野 町			10,532	10,532	
池 川 町		759	334	1,093	32
春 野 町			9,241	9,241	
吾 川 村	987	492		1,479	7
吾 北 村			1,210	1,210	753
中 土 佐 町			4,338	4,338	
佐 川 町		6,677	2,692	9,369	
越 知 町		2,720	779	3,499	88
窪 川 町	10,563			10,563	11
橋 原 町			1,848	1,848	
大 野 見 村			999	999	72
東 津 野 村			1,462	1,462	135
葉 山 村			2,469	2,469	
仁 淀 村		809	389	1,198	60
日 高 村			3,638	3,638	
佐 賀 町			3,182	3,182	25
大 正 町			1,480	1,480	4
大 方 町			7,773	7,773	497
大 月 町			4,025	4,025	
十 和 村			786	786	675
西 土 佐 村			4,126	4,126	130
三 原 村			990	990	
合 計	13,697	13,506	383,734	410,937	7,112

(3)し尿処理の状況

① し尿処理の内訳

ア. し尿

単位:k l

市町村名	し尿処理 施設	下水道 投入	海投	洋入	農還	地元	その他	合計
高知市	40,072							40,072
室戸市	8,123							8,123
安芸市	9,865							9,865
南国市	19,359							19,359
土佐市	10,298							10,298
須崎市	6,486							6,486
中村市	14,200							14,200
宿毛市	10,927							10,927
土佐清水市	2,151		8,617					10,768
東洋町	1,777							1,777
奈半利町	1,655							1,655
田野町	1,647							1,647
安田町	1,513							1,513
北川村	1,070							1,070
馬路村	534							534
芸西村	625		957					1,582
赤岡町	878							878
香我美町	2,548							2,548
土佐山田町	9,576							9,576
野市町	7,475							7,475
夜須町	975							975
香北町	3,617							3,617
吉川村	289							289
物部村	1,431							1,431
本山町	2,451							2,451
大豊町	2,306							2,306
鏡村	375							375
土佐山村	392							392
土佐町	2,120							2,120
大川村	90							90
本川村	215							215
伊野町	6,754							6,754
池川町	759							759
春野町	6,263							6,263
吾川村	987							987
吾北村	741							741
中土佐町	3,585							3,585
佐川町	6,677							6,677
越知町	2,720							2,720
窪川町	9,419							9,419
梶原町					1,591			1,591
大野見村	644							644
東津野村	837							837
葉山村	895							895
仁淀村	809							809
日高村	2,652							2,652
佐賀町	2,174							2,174
大正町	1,238				4			1,242
大方町	5,790							5,790
大月町	3,350							3,350
十和村	751				675			1,426
西土佐村	1,466		1,009					2,475
三原村	797							797
合計	224,348		10,583		2,270			237,201

イ. 浄化槽汚でい

単位:k l

市町村名	し尿処理 施設	下水道 投入	海投 洋入	農 還	地 元	そ の 他	合 計
高 知 市	88,960						88,960
室 戸 市	2,527						2,527
安 芸 市	1,679						1,679
南 国 市	8,790						8,790
土 佐 市	7,723						7,723
須 崎 市	5,033						5,033
中 村 市	8,633						8,633
宿 毛 市	3,782						3,782
土佐清水市	204		1,131				1,335
東 洋 町	431						431
奈 半 利 町	1,022						1,022
田 野 町	910						910
安 田 町	634						634
北 川 村	337						337
馬 路 村	396						396
芸 西 村	424		43				467
赤 岡 町	1,673						1,673
香 我 美 町	2,161						2,161
土 佐 山 田 町	3,232						3,232
野 市 町	5,347						5,347
夜 須 町	863						863
香 北 町	577						577
吉 川 村	1,044						1,044
物 部 村	451						451
本 山 町	693						693
大 豊 町	740						740
鏡 村	346						346
土 佐 山 村	207						207
土 佐 町	763						763
大 川 村	109						109
本 川 村	180						180
伊 野 町	3,778						3,778
池 川 町	334						334
春 野 町	2,978						2,978
吾 川 村	492						492
吾 北 村	469						469
中 土 佐 町	753						753
佐 川 町	2,692						2,692
越 知 町	779						779
窪 川 町	1,144						1,144
橋 原 町			257				257
大 野 見 村	355						355
東 津 野 村	535						535
葉 山 村	678						678
仁 淀 村	389						389
日 高 村	986						986
佐 賀 町	1,008						1,008
大 正 町	242						242
大 方 町	1,983						1,983
大 月 町	675						675
十 和 村	35						35
西 土 佐 村			1,651				1,651
三 原 村	193						193
合 計	170,369		3,082				173,451

ウ. 合計

単位:k l

市町村名	し尿処理 施設	下 水 道 投 入	海 投	洋 入	農 還	地 元	そ の 他	合 計
高 知 市	129,032							129,032
室 戸 市	10,650							10,650
安 芸 市	11,544							11,544
南 国 市	28,149							28,149
土 佐 市	18,021							18,021
須 崎 市	11,519							11,519
中 村 市	22,833							22,833
宿 毛 市	14,709							14,709
土佐清水市	2,355		9,748					12,103
東 洋 町	2,208							2,208
奈 半 利 町	2,677							2,677
田 野 町	2,557							2,557
安 田 町	2,147							2,147
北 川 村	1,407							1,407
馬 路 村	930							930
芸 西 村	1,049		1,000					2,049
赤 岡 町	2,551							2,551
香 我 美 町	4,709							4,709
土佐山田町	12,808							12,808
野 市 町	12,822							12,822
夜 須 町	1,838							1,838
香 北 町	4,194							4,194
吉 川 村	1,333							1,333
物 部 村	1,882							1,882
本 山 町	3,144							3,144
大 豊 町	3,046							3,046
鏡 村	721							721
土 佐 山 村	599							599
土 佐 町	2,883							2,883
大 川 村	199							199
本 川 村	395							395
伊 野 町	10,532							10,532
池 川 町	1,093							1,093
春 野 町	9,241							9,241
吾 川 村	1,479							1,479
吾 北 村	1,210							1,210
中 土 佐 町	4,338							4,338
佐 川 町	9,369							9,369
越 知 町	3,499							3,499
窪 川 町	10,563							10,563
構 原 町			257	1,591				1,848
大 野 見 村	999							999
東 津 野 村	1,372							1,372
葉 山 村	1,573							1,573
仁 淀 村	1,198							1,198
日 高 村	3,638							3,638
佐 賀 町	3,182							3,182
大 正 町	1,480				4			1,484
大 方 町	7,773							7,773
大 月 町	4,025							4,025
十 和 村	786				675			1,461
西 土 佐 村	1,466		2,660					4,126
三 原 村	990							990
合 計	394,717		13,665	2,270				410,652

3、一般廃棄物処理事業経費

(1)市町村廃棄物処理事業経費

① 歳入
ごみ

単位:千円

市町村名	特 定 財 源						一般財源	合 計
	国庫支出金	県支出金	地方債	使用量及び手数 費	その他	小 計		
高知市	1,483,740		9,196,693	126,198	31,157	10,837,788	194,345	11,032,133
室戸市							312,398	312,398
安芸市			5,100	43,945	2,913	51,958	188,148	240,106
南国市				74,546		74,546	635,037	709,583
土佐市			4,629	2,822	1,744	9,195	216,709	225,904
須崎市	73,543	3,437	245,318	41,846	4,922	369,066	399,830	768,896
中村市				85,244		85,244	521,174	606,418
宿毛市				55,009	20,733	75,742	217,323	293,065
土佐清水市				20,737	962	21,699	205,005	226,704
東洋町							63,261	63,261
奈半利町				55		55	47,911	47,966
田野町				215		215	52,630	52,845
安田町				439		439	39,145	39,584
北川村							19,573	19,573
馬路村							27,211	27,211
芸西村		40		881	1,716	2,637	207,350	209,987
赤岡町				5,931		5,931	49,886	55,817
香我美町				7,769		7,769	78,559	86,328
土佐山田町				55,509	10	55,519	307,059	362,578
野市町				23,038		23,038	170,733	193,771
夜須町				4,782		4,782	43,838	48,620
香北町							80,507	80,507
吉川村				1,005		1,005	36,763	37,768
物部村							59,700	59,700
本山町							59,499	59,499
大豊町				5,156		5,156	82,147	87,303
鏡村					101	101	10,112	10,213
土佐山村							39,879	39,879
土佐町							59,499	59,499
大川村				944		944	6,423	7,367
本川村							11,562	11,562
伊野町				36,789		36,789	331,612	368,401
池川町							21,367	21,367
春野町				20,272		20,272	252,437	272,709
吾川村							33,222	33,222
吾北村							68,782	68,782
中土佐町				13,323	9	13,332	149,836	163,168
佐川町							42,871	42,871
越知町	30,337				121	30,458	54,048	84,506
窪川町				33,601		33,601	204,230	237,831
橋原町							31,033	31,033
大野見村							16,049	16,049
東津野村				5,681		5,681	22,468	28,149
葉山村				7,122	2	7,124	64,417	71,541
仁淀村							10,923	10,923
日高村				8,384	61,393	69,777	53,173	122,950
佐賀町		3,348		9,143		12,491	29,231	41,722
大正町				4,674	18	4,692	58,907	63,599
大方町				15,350		15,350	75,948	91,298
大月町	3,860			12,271	749	16,880	63,079	79,959
十和村				3,782		3,782	66,189	69,971
西土佐村				6,136		6,136	42,395	48,531
三原村				250	104	354	6,151	6,505
合 計	1,591,480	6,825	9,451,740	732,849	126,654	11,909,548	6,141,584	18,051,132

し尿

単位:千円

市町村名	特 定 財 源						一 般 財 源	計
	国庫支出金	県支出金	地方債	使用量及び 基 数	その他	小 計		
高 知 市			534,300	8,919	421,176	964,395	495,418	1,459,813
室 戸 市							119,565	119,565
安 芸 市	13,529		34,600	14,955		63,084	48,417	111,501
南 国 市				12,667		12,667	207,881	220,548
土 佐 市							50,265	50,265
須 崎 市							73,641	73,641
中 村 市				40,256		40,256	67,783	108,039
宿 毛 市							79,589	79,589
土佐清水市			793,639	12,706		806,345	69,343	875,688
東 洋 町							24,212	24,212
奈 半 利 町							17,320	17,320
田 野 町							16,651	16,651
安 田 町							14,578	14,578
北 川 村							10,365	10,365
馬 路 村							7,958	7,958
芸 西 村				11,040		11,040	24,827	35,867
赤 岡 町							8,110	8,110
香 我 美 町							14,969	14,969
土佐山田町	6,364	6,364				12,728	47,079	59,807
野 市 町							40,762	40,762
夜 須 町							5,843	5,843
香 北 町							13,335	13,335
吉 川 村							6,889	6,889
物 部 村							5,980	5,980
本 山 町							12,655	12,655
大 豊 町							12,443	12,443
鏡 村					2	2	4,768	4,770
土 佐 山 村							3,838	3,838
土 佐 町							12,090	12,090
大 川 村							1,566	1,566
本 川 村							2,175	2,175
伊 野 町							36,283	36,283
池 川 町							5,677	5,677
春 野 町				33,076	3,425	36,501	34,129	70,630
吾 川 村							6,120	6,120
吾 北 村							4,937	4,937
中 土 佐 町					1	1	41,105	41,106
佐 川 町							23,279	23,279
越 知 町							13,317	13,317
窪 川 町				22		22	56,693	56,715
橋 原 町	1,256	2,356				3,612	33,610	37,222
大 野 見 村							9,429	9,429
東 津 野 村				2,490		2,490	100,102	102,592
葉 山 村	5,741	9,341				15,082	24,285	39,367
仁 淀 村							6,070	6,070
日 高 村							13,409	13,409
佐 賀 町	2,641	8,942				11,583	33,388	44,971
大 正 町					4	4	15,644	15,648
大 方 町							67,510	67,510
大 月 町							28,194	28,194
十 和 村							15,993	15,993
西 土 佐 村			126,700		7,873	134,573	59,897	194,470
三 原 村							13,089	13,089
合 計	29,531	27,003	1,489,239	136,131	432,481	2,114,385	2,162,475	4,276,860

合計

単位:千円

市町村名	特 定 財 源						一 般 財 源	計
	国庫支出金	県支出金	地 方 債	使用量及び手 数	そ の 他	小 計		
高知市	1,483,740		9,730,993	135,117	452,333	11,802,183	689,763	12,491,946
室戸市							431,963	431,963
安芸市	13,529		39,700	58,900	2,913	115,042	236,565	351,607
安南国				87,213		87,213	842,918	930,131
土佐市			4,629	2,822	1,744	9,195	266,974	276,169
須崎市	73,543	3,437	245,318	41,846	4,922	369,066	473,471	842,537
中村市				125,500		125,500	588,957	714,457
宿毛市				55,009	20,733	75,742	296,912	372,654
土佐清水市			793,639	33,443	962	828,044	274,348	1,102,392
東洋町							87,473	87,473
奈半利町				55		55	65,231	65,286
田野町				215		215	69,281	69,496
安田町				439		439	53,723	54,162
北川村							29,938	29,938
馬路村							35,169	35,169
芸西村		40		11,921	1,716	13,677	232,177	245,854
赤岡町				5,931		5,931	57,996	63,927
香我美町				7,769		7,769	93,528	101,297
土佐山田町	6,364	6,364		55,509	10	68,247	354,138	422,385
野市町				23,038		23,038	211,495	234,533
夜須町				4,782		4,782	49,681	54,463
香北町							93,842	93,842
吉川村				1,005		1,005	43,652	44,657
物部村							65,680	65,680
本山町							72,154	72,154
大豊町				5,156		5,156	94,590	99,746
大鏡村					103	103	14,880	14,983
土佐山村							43,717	43,717
土佐町							71,589	71,589
大川村				944		944	7,989	8,933
本川村							13,737	13,737
伊野町				36,789		36,789	367,895	404,684
池川町							27,044	27,044
春野町				53,348	3,425	56,773	286,566	343,339
吾川村							39,342	39,342
吾北村							73,719	73,719
中土佐町				13,323	10	13,333	190,941	204,274
佐川町							66,150	66,150
越知町	30,337				121	30,458	67,365	97,823
窪川町				33,623		33,623	260,923	294,546
梶原町	1,256	2,356				3,612	64,643	68,255
大野見村							25,478	25,478
東津野村				8,171		8,171	122,570	130,741
葉山村	5,741	9,341		7,122	2	22,206	88,702	110,908
仁淀村							16,993	16,993
日高村				8,384	61,393	69,777	66,582	136,359
佐賀町	2,641	12,290		9,143		24,074	62,619	86,693
大正町				4,674	22	4,696	74,551	79,247
大方町				15,350		15,350	143,458	158,808
大月町	3,860			12,271	749	16,880	91,273	108,153
十和村				3,782		3,782	82,182	85,964
西土佐村			126,700	6,136	7,873	140,709	102,292	243,001
三原村				250	104	354	19,240	19,594
合 計	1,621,011	33,828	10,940,979	868,980	559,135	14,023,933	8,304,059	22,327,992

② 歳出
ごみ

市町村名	施設改良費			調査費	組合分担金	小計	人件費	処 収集運搬費
	工事費							
	中間処理施設	最終処分場	その他					
高知市	8,494,239	33,600				8,527,839	1,655,661	82,017
室戸市					9,403	9,403		
安芸市					11,852	11,852	124,870	7,115
南国市				32,870	29,454	62,324	63,401	
土佐市							32,135	252
須崎市		331,772			120,876	452,648	107,190	12,559
中村市					184,348	184,348	158,524	3,847
宿毛市					32,718	32,718		
土佐清水市		1,006			23,821	24,827	55,707	
東洋町					1,904	1,904		
奈半利町					5,761	5,761	8,621	1,770
田野町					5,106	5,106	513	1,226
安田町					2,799	2,799	6,463	169
北川村		105			1,787	1,892		415
馬路村					1,542	1,542	124	498
芸西村					2,975	2,975	7,174	675
赤岡町					3,081	3,081		
香我美町					4,376	4,376		
土佐山田町					13,238	13,238	18,559	25
野市町					10,278	10,278	884	8,847
夜須町					3,874	3,874		
香北町					3,611	3,611		
吉川村					1,872	1,872		
物部村					2,359	2,359		
本山町							21,850	3,438
大豊町								
鏡村							33,703	149
土佐山村								
土佐町								1,690
大川村								
本川村								
伊野町					98,344	98,344	12	204
池川町								
春野町	9,975				65,280	75,255	35,187	14,164
吾川村								
吾北村					22,811	22,811	506	8,531
中土佐町					77,687	77,687		
佐川町								
越知町					30,337	30,337		
窪川町					47,758	47,758	20,028	661
橋原町								
大野見村					5,743	5,743		
東津野村								1,238
葉山村					13,631	13,631	29,676	1,019
仁淀村								
日高村					32,049	32,049		
佐賀町					6,752	6,752	8,551	4,253
大正町					32,461	32,461		2,953
大方町					21,118	21,118		
大月町					10,047	10,047	5,856	824
十和村					33,038	33,038	12,299	2,666
西土佐村					6,310	6,310		2,009
三原村					3,990	3,990		
合計	8,504,214	366,483		32,870	984,391	9,887,958	2,407,494	163,214

単位:千円

処 理 及 び 維 持 管 理 費						組 合 分 担 金	そ の 他	計
理 費		車 両 等 購 入 費	委 託 費	そ の 他	小 計			
中 間 処 理 費	最 終 処 分 費							
226,527	34,401	74,256	376,211	32,633	2,481,706		22,588	11,032,133
						302,995		
55,032	24,072	8,448	8,717		228,254			228,254
	763		146,683		210,847	340,192	96,220	339,937
22,087	7,302	6,173	55,112	500	123,561	90,610	11,733	135,294
	5,019	7,451	90,931		223,150	89,661	3,437	558,359
			87,709		250,080	155,254	16,736	266,816
522	12,390	1,332	245,683	270	260,197		150	260,347
42,707	7,806		81,682	8,925	196,827		5,050	202,883
						61,357		
	778				11,169	31,036		11,169
	2,862	2,782	12,199		19,582	28,157		19,582
2,177			24,089	1,596	34,494	2,291		34,494
63	1,128		7,722	6,717	16,045	1,636		16,150
7,329	245		15,904		24,100	1,502	67	24,167
156,617	702		41,844		207,012			207,012
			17,146		17,146	35,590		17,146
			31,410		31,410	50,542		31,410
453	1,614		106,187		126,838	152,900	69,602	196,440
			51,405		61,136	118,708	3,649	64,785
						44,746		
			35,188		35,188	41,708		35,188
			9,537		9,537	21,617	4,742	14,279
			30,100		30,100	27,241		30,100
						59,499		
11,556	16,500	12,017		740	66,101	19,882	1,320	67,421
			10,213		10,213			10,213
3,176			1,310	1,541	39,879			39,879
						59,499		
950			3,321	1,406	7,367			7,367
			7,152		7,152		4,410	11,562
	977		127,476		128,669	139,474	1,914	130,583
			10,887		10,887	10,480		10,887
	1,580		85,146	4,936	141,013	48,162	8,279	159,267
		9,864	12,002		21,866	11,356		21,866
5,020		4,767	6,500		25,324	20,647		25,324
	155		27,701		27,856	57,625		27,856
						42,871		
			28,836		28,836	25,049	284	29,120
14,100		5,235	150,003	46	190,073			190,073
						26,893	4,140	4,140
74	45		5,927		6,046	4,260		6,046
			8,982		10,220	17,929		10,220
253	6,499		8,316	224	45,987	10,111	1,812	47,799
						10,923		
			30,523		30,523	45,520	14,858	45,381
1,824	848	1,367	12,842	1,273	30,958	135	3,877	34,835
5,172	8,449		14,400	162	31,136		2	31,138
			32,322		32,322	37,858		32,322
6,227	3,955		42,913		59,775		10,137	69,912
2,153		6,277	12,513		35,908		1,025	36,933
1,076		8,116	28,925	2,095	42,221			42,221
			2,515		2,515			2,515
565,095	138,090	148,085	2,146,184	63,064	5,631,226	2,245,916	286,032	14,820,825

し尿

市町村名	施 設 費			改 良 費			人 件 費	処 集 運 搬 費
	工 事 費			調 査 費	組 合 分 担 金	小 計		
	中間処理施設	最終処分場	そ の 他					
高 知 市	488,924		2,257	166,376		657,557		183,059
室 戸 市					21,668	21,668		
安 芸 市	50,000					50,000	15,281	
南 国 市						0	27,171	
土 佐 市					2,412	2,412		
須 崎 市						0		
中 村 市						0		
宿 毛 市						0		
土 佐 清 水 市		793,639				793,639	9,109	
東 洋 町					4,388	4,388		
奈 半 利 町						0		
田 野 町						0		
安 田 町						0		
北 川 村						0		
馬 路 村						0		
芸 西 村						0		
赤 岡 町					172	172		
香 我 美 町					318	318		
土 佐 山 田 町					866	866		
野 市 町					867	867		
夜 須 町					124	124		
香 北 町					284	284		
吉 川 村					90	90		
物 部 村					5,853	5,853		
本 山 町						0		
大 豊 町						0		
鏡 村						0		
土 佐 山 村						0		12
土 佐 町						0		
大 川 村						0		
本 川 村						0		
伊 野 町					1,741	1,741		
池 川 町						0		
香 野 町					1,366	1,366	19,077	10,577
吾 川 村						0		
吾 北 村						0		
中 土 佐 町						0		
佐 川 町						0		
越 知 町						0		
窪 川 町						0		964
橋 原 町						0		
大 野 見 村						0		
東 津 野 村	78,856					78,856	213	3,936
葉 山 村						0		
仁 淀 村						0		
日 高 村					644	644		
佐 賀 町						0		
大 正 町						0		
大 方 町						0		
大 月 町						0		
十 和 村						0		
西 土 佐 村		132,364		6,070		138,434	119	
三 原 村						0		
合 計	617,780	926,003	2,257	172,446	40,793	1,759,279	70,970	198,548

単位:千円

処 理 及 び 維 持 管 理 費						組 合 分 担 金	そ の 他	計
理 費	車 両 等 購 入 費	委 託 費	そ の 他	小 計				
中間処理費	最終処分費							
	50,400	107,489	461,308		802,256			1,459,813
						97,897		
40,333			5,887		61,501			111,501
72,601			119,175	851	219,798		750	220,548
						47,853		
348					348	73,293		348
58,148			41,782	8,109	108,039			108,039
						79,589		
84			69,706		78,899		3,150	875,688
						19,824		
						17,320		
						16,651		
						14,578		
						10,365		
						7,958		
			28,324	7,543	35,867			35,867
						7,938		
						14,651		
						39,849	19,092	19,092
						39,895		
						5,719		
						13,051		
						4,147	2,652	2,652
						127		
						12,655		
						12,443		
			4,770		4,770			4,770
			3,826		3,838			3,838
						12,090		
			650		650	916		650
						2,175		
						34,542		
						5,677		
				14	29,668	27,086	12,510	42,178
						6,120		
						4,937		
						41,106		
						23,279		
						13,317		
					964	55,751		964
				16,095	16,095		21,127	37,222
						9,429		
8,826			10,761		23,736			102,592
						14,944	24,423	24,423
						6,070		
						12,765		
				12,347	12,347	32,594	30	12,377
						15,648		
						67,510		
						28,194		
						15,993		
10,891			44,366	660	56,036			194,470
						13,089		
191,231	50,400	107,489	790,555	45,619	1,454,812	979,035	83,734	3,257,032

合計

市町村名	施設			改良費			人件費		廻
	工事費			調査費	組合分担金	小計	人件費	収集運搬費	
	中間処理施設	最終処分場	その他						
高知市	8,983,163	33,600	2,257	166,376		9,185,396	1,655,661	265,076	
室戸市					31,071	31,071			
安芸市	50,000				11,852	61,852	140,151	7,115	
南国市				32,870	29,454	62,324	90,572		
土佐市					2,412	2,412	32,135	252	
須崎市		331,772			120,876	452,648	107,190	12,559	
中村市					184,348	184,348	158,524	3,847	
宿毛市					32,718	32,718			
土佐清水市		794,645			23,821	818,466	64,816		
東洋町					6,292	6,292			
奈半利町					5,761	5,761	8,621	1,770	
田野町					5,106	5,106	513	1,226	
安田町					2,799	2,799	6,463	169	
北川村		105			1,787	1,892		415	
馬路村					1,542	1,542	124	498	
芸西村					2,975	2,975	7,174	675	
赤岡町					3,253	3,253			
香我美町					4,694	4,694			
土佐山田町					14,104	14,104	18,559	25	
野市町					11,145	11,145	884	8,847	
夜須町					3,998	3,998			
香北町					3,895	3,895			
吉川村					1,962	1,962			
物部村					8,212	8,212			
本山町						0			
大豊町						0	21,850	3,438	
鏡村						0			
土佐山村						0	33,703	161	
土佐町						0			
大川村						0		1,690	
本川村						0			
伊野町					100,085	100,085	12	204	
池川町						0			
春野町	9,975				66,646	76,621	54,264	24,741	
吾川村						0			
吾北村					22,811	22,811	506	8,531	
中土佐町					77,687	77,687			
佐川町						0			
越知町					30,337	30,337			
窪川町					47,758	47,758	20,028	1,625	
梶原町						0			
大野見村					5,743	5,743			
東津野村	78,856					78,856	213	5,174	
葉山村					13,631	13,631	29,676	1,019	
仁淀村						0			
日高村					32,693	32,693			
佐賀町					6,752	6,752	8,551	4,253	
大正町					32,461	32,461		2,953	
大方町					21,118	21,118			
大月町					10,047	10,047	5,856	824	
十和村					33,038	33,038	12,299	2,666	
西土佐村		132,364		6,070	6,310	144,744	119	2,009	
三原村					3,990	3,990			
合計	9,121,994	1,292,486	2,257	205,316	1,025,184	11,647,237	2,478,464	361,762	

単位:千円

処理及び維持管理費						組合分担金	その他	計
理費		車両等 購入費	委託費	その他	小計			
中間処理費	最終処分費							
226,527	84,801	181,745	837,519	32,633	3,283,962		22,588	12,491,946
						400,892		
95,365	24,072	8,448	14,604		289,755			339,755
72,601	763		265,858	851	430,645	340,192	96,970	560,485
22,087	7,302	6,173	55,112	500	123,561	138,463	11,733	135,294
348	5,019	7,451	90,931		223,498	162,954	3,437	558,707
58,148			129,491	8,109	358,119	155,254	16,736	374,855
522	12,390	1,332	245,683	270	260,197	79,589	150	260,347
42,791	7,806		151,388	8,925	275,726		8,200	1,078,571
						81,181		
	778				11,169	48,356		11,169
	2,862	2,782	12,199		19,582	44,808		19,582
2,177			24,089	1,596	34,494	16,869		34,494
63	1,128		7,722	6,717	16,045	12,001		16,150
7,329	245		15,904		24,100	9,460	67	24,167
156,617	702		70,168	7,543	242,879			242,879
			17,146		17,146	43,528		17,146
			31,410		31,410	65,193		31,410
453	1,614		106,187		126,838	192,749	88,694	215,532
			51,405		61,136	158,603	3,649	64,785
						50,465		
			35,188		35,188	54,759		35,188
			9,537		9,537	25,764	7,394	16,931
			30,100		30,100	27,368		30,100
						72,154		
11,556	16,500	12,017		740	66,101	32,325	1,320	67,421
			14,983		14,983			14,983
3,176			5,136	1,541	43,717			43,717
						71,589		
950			3,971	1,406	8,017	916		8,017
			7,152		7,152	2,175	4,410	11,562
	977		127,476		128,669	174,016	1,914	130,583
			10,887		10,887	16,157		10,887
	1,580		85,146	4,950	170,681	75,248	20,789	201,445
		9,864	12,002		21,866	17,476		21,866
5,020		4,767	6,500		25,324	25,584		25,324
	155		27,701		27,856	98,731		27,856
						66,150		
			28,836		28,836	38,366	284	29,120
14,100		5,235	150,003	46	191,037	55,751		191,037
				16,095	16,095	26,893	25,267	41,362
74	45		5,927		6,046	13,689		6,046
8,826			19,743		33,956	17,929		112,812
253	6,499		8,316	224	45,987	25,055	26,235	72,222
						16,993		
			30,523		30,523	58,285	14,858	45,381
1,824	848	1,367	12,842	13,620	43,305	32,729	3,907	47,212
5,172	8,449		14,400	162	31,136	15,648	2	31,138
			32,322		32,322	105,368		32,322
6,227	3,955		42,913		59,775	28,194	10,137	69,912
2,153		6,277	12,513		35,908	15,993	1,025	36,933
11,967		8,116	73,291	2,755	98,257			236,691
			2,515		2,515	13,089		2,515
756,326	188,490	255,574	2,936,739	108,683	7,086,038	3,224,951	369,766	18,077,857

4、一般廃棄物収集体制

(1) 廃棄物処理事業従業職員

(ア) 市町村

市町村名	ごみ									し尿									合計								
	一般職			技能職					合計	一般職			技能職					合計	一般職			技能職					合計
	事務系	技術系	小計	収集運搬	中間処	最終処	その他	小計		合計	事務系	技術系	小計	収集運搬	中間処	最終処	その他		小計	合計	事務系	技術系	小計	収集運搬	中間処	最終処	
高知市	40	41	81	162	29	3	1	195	276	5	6	11		4			4	15	45	47	92	162	33	3	1	199	291
室戸市	1		1						1	1	1							1	2		2						2
安芸市	2	3	5	18	13	2	1	34	39	1		1		3			3	4	3	3	6	18	16	2	1	37	43
南国市	6		6				1	1	7	3		3						3	9		9				1	1	10
土佐市	3		3		9	1		10	13										3		3		9	1		10	13
須崎市	7		7	8		5		13	20										7		7	8		5		13	20
中村市	5		5	15				15	20		1	1						1	5	1	6	15				15	21
宿毛市	5	1	6		5			5	11	2		2						2	7	1	8		5			5	13
土佐清水市	1		1		3	5		8	9					2				2	1		1		5	5		10	11
東洋町	1		1						1	1	1							1	2		2						2
奈半利町	1		1	3				3	4										1		1	3				3	4
田野町	1		1						1										1		1						1
安田町				1				1	1														1			1	1
北川村																											
馬路村	1		1						1										1		1						1
芸西村	2		2		1			1	3										2		2		1			1	3
赤岡町	1		1						1										1		1						1
香我美町	1		1						1										1		1						1
土佐山田町	3		3						3										3		3						3
野市町	2		2						2	1		1						1	3		3						3
夜須町	1		1						1										1		1						1
香北町	1		1						1										1		1						1
吉川村																											
物部村	1		1						1										1		1						1
本山町																											
大豊町				4				4	4													4				4	4
鏡村	1		1						1										1		1						1
土佐山村	1		1						1										1		1						1
土佐川村	1		1						1																		
本川村	1		1						1	1		1						1	2		2						2
伊野町																											
池川町	1		1						1										1		1						1
春野町	4		4						4	2	1	3						3	6	1	7						7
吾川村	1		1						1										1		1						1
吾北村																											
中土佐町	3		3						3										3		3						3
佐川町	2		2						2										2		2						2
越知町	2		2						2										2		2						2
窪川町				2				2	2													2				2	2
檮原町	1		1						1										1		1						1
大野見村	1		1						1										1		1						1
東津野村	1		1						1	1		1						1	2		2						2
葉山村	1		1	1				1	2										1		1	1				1	2
仁淀村	1		1						1										1		1						1
日高村	1		1						1										1		1						1
佐賀町	1		1						1										1		1						1
大正町	1		1						1										1		1						1
大方町	1		1						1										1		1						1
大月町	1	1	2						2	1		1						1	2	1	3						3
十和村				2	1			3	3													2	1			3	3
西土佐村	1		1						1	1		1						1	2		2						2
三原村	1		1						1	1		1						1	2		2						2
合計	115	46	161	213	64	16	3	296	457	21	8	29		9			9	38	136	54	190	213	73	16	3	305	495

(1) 事務組合

事務組合名	ごみ								し尿									
	一般職			技能職					合計	一般職			技能職					合計
	事務系	技術系	小計	運取搬集	処中理間	処最分終	その他	小計		事務系	技術系	小計	運取搬集	処中理間	処最分終	その他	小計	
香美郡衛生組合										3	4	7						7
仁淀川下流衛生事務組合										3	8	11						11
高吾北広域町村事務組合	1	4	5		2			2	7	2	4	6						6
香南清掃組合	5		5		18			18	23									
幡東衛生組合										1	1	2		1			1	3
高幡西部衛生施設組合	1		1						1	2	4	6						6
幡多中央環境施設組合	3		3		9			9	12									
津野山広域町村事務組合					3			3	3									
高幡東部清掃組合	2	1	3		4			4	7	2	1	3		4			4	7
芸東衛生組合	4	7	11		1	2	1	4	15	1	3	4		1			1	5
仁淀川中央清掃事務組合	2		2						2									
幡西衛生処理組合										2		2						2
高知中央西部焼却処理事務組合	5		5		4			4	9									
嶺北広域行政事務組合					6	2		8	8					2			2	2
安芸広域市町村圏事務組合																		
高知西部環境施設組合	3	4	7						7									
中芸広域連合	2		2		2	1		3	5	1	1	2		2			2	4
合計	28	16	44		49	5	1	55	99	17	26	43		10			10	53

事務組合名	合計								
	一般職			技能職					合計
	事務系	技術系	小計	運取搬集	処中理間	処最分終	その他	小計	
香美郡衛生組合	3	4	7						7
仁淀川下流衛生事務組合	3	8	11						11
高吾北広域町村事務組合	3	8	11		2			2	13
香南清掃組合	5		5		18			18	23
幡東衛生組合	1	1	2		1			1	3
高幡西部衛生施設組合	3	4	7						7
幡多中央環境施設組合	3		3		9			9	12
津野山広域町村事務組合					3			3	3
高幡東部清掃組合	4	2	6		8			8	14
芸東衛生組合	5	10	15		2	2	1	5	20
仁淀川中央清掃事務組合	2		2						2
幡西衛生処理組合	2		2						2
高知中央西部焼却処理事務組合	5		5		4			4	9
嶺北広域行政事務組合					8	2		10	10
安芸広域市町村圏事務組合									
高知西部環境施設組合	3	4	7						7
中芸広域連合	3	1	4		4	1		5	9
合計	45	42	87		59	5	1	65	152

(2)一般廃棄物処理事業者等(複数の事務所を持つ事業者は、主たる事務所を置く市町村に計上)

市町村名	業 者 数				従 業 員 数				ごみ収集運搬機材				し尿収集運搬機材						
	し尿専業	ごみ専業	兼業	計	し尿専業	浄化槽関係	ごみ専業	計	車 両			伝馬船等	合 計	車 両			伝馬船等	海洋投入船	合 計
									収集車	運搬車	小 計			収集車	運搬車	小 計			
高知市	16	9	2	27	78	120	115	313	68		68		68	75		75			75
室戸市	2	3		5	7	3	23	33											
安芸市	4	4	5	13	4	4	18	26	19		19		19	9		9			9
南国市	4	4		8	24	8	31	63	14		14		14	12		12			12
土佐市	4	4		8	6	18	32	56	9		9		9						
須崎市	3	3		6	10	10	23	43	8	4	12		12	5	1	6			6
中村市	4	7		11	14	13	53	80	42		42		42	15		15			15
宿毛市	5	6		11	2	32	10	44	39		39		39	9		9			9
土佐清水市	2	3		5	7	1	21	29	13		13		13	5		5		1	6
東洋町	1	1		2	2	1	3	6											
奈半利町			2	2	2	2		4	3		3		3						
田野町	1	1		2	3	1	2	6											
安田町		2		2			4	4	1		1		1						
北川村		1		1			2	2	1		1		1						
馬路村		2		2			3	3	2		2		2						
芸西村	1	1		2	7		3	10	5	2	7		7	2	5	7		1	8
赤岡町	1	1		2	7	2	4	13	6	4	10		10						
香我美町	1	1		2	10		13	23	7	4	11		11	21		21			21
土佐山田町	2	3		5	7	3	9	19	31		31		31						
野市町	1	2		3	8	1	12	21	13	5	18		18	21		21			21
夜須町									54	6	60		60						
香北町	1			1	2			2	3		3		3	19		19			19
吉川村														19		19			19
物部村									1	2	3		3	25		25			25
本山町	2	2		4	9		4	13											
大豊町										1	1		1						
鏡村		1		1			1	1	3		3		3	14		14			14
土佐山村		1		1			1	1	1		1		1	18		18			18
土佐町	1	1		2	6		2	8											
大川村		1	1	2			1	1	1		1		1						
本川村			1	1			2	2	1		1		1						
伊野町	1	1		2	2	2	8	12	8	1	9		9						
池川町		1		1			2	2	2	1	3		3						
春野町	2	1	3	6	10	3	18	31	6	2	8		8						
香川村		1		1			4	4	1		1		1						
香北村	2		1	3	6		1	7	1	1	2		2	2		2			2
中土佐町	1	2		3	3	4	6	13	21	24	45		45	2	1	3			3
佐川町		1	1	2	3		12	15	7		7		7						
越知町	3	2	1	6	14	3	7	24	7		7		7						
窪川町	2	2	2	6	4	8	9	21	17	2	19		19	9	9	18			18
橋原町		1	1	2	1		2	3	2		2		2	1	20	21		1	22
大野見村		1		1			2	2	1		1		1	3		3			3
東津野村	1			1		1		1	2		2		2	1		1			1
業山村										6	6		6	2		2			2
仁淀高村	1	2		3	3		4	7	40		40		40						
佐賀町	1	2		3	1	1	4	6	6	7	13		13						
大正町	2	1	1	4	3	4	4	11	5		5		5	7		7			7
大方町	2	2		4	4	3	22	29	54		54		54						
大月町	2	2		4	3	3	7	13	5	6	11		11	4		4			4
十和村	1			1	2	2		4						11		11			11
西土佐村	2	1		3	2	3	4	9						5	2	7		1	8
三原村	1	1		2	1		2	3	2		2		2	1		1			1
合 計	80	98	21	189	277	256	510	1,043	532	78	610		610	317	38	355		4	359

(3) 許可・委託件数

(ア) 市町村

市町村名	収集運搬				中間処理				最終処分				合計				
	ごみ		し尿		ごみ		し尿		ごみ		し尿		ごみ		し尿		浄化槽清掃業
	委託業	許可業	委託業	許可業	委託業	許可業	委託業	許可業	委託業	許可業	委託業	許可業	委託業	許可業			
高知市	1	9		17	2		1						3	9	1	17	17
室戸市																	
安芸市		12		4										12		4	4
南国市	6	4		4	3	2			2	1			11	7		4	4
土佐市	2												2				
須崎市	2	3		1									2	3		1	10
中村市	2	10		4			1			1			2	11	1	4	4
宿毛市	2	8		5	4				2				8	8		5	5
土佐清水市	3			2							1		3		1	2	2
東洋町																	
奈半利町	1												1				
田野町	2												2				
安田町	2												2				
北川村	1												1				
馬路村	4				2				1				7				
芸西村	2		1		1						1		3		2		10
赤岡町	2	2											2	2			5
香我美町	2				1								3				5
土佐山田町	5	8			2								7	8			5
野市町	4	2		5	3								7	2		5	5
夜須町	3	3			2								5	3			5
香北町	1				1				1				3				5
吉川村	2	2											2	2			5
物部村	1				1				1				3				5
本山町																	
大豊町		1												1			
鏡村	2	1		4	1	1	1		2	1	1		5	3	2	4	3
土佐山村	1			4									1			4	5
土佐町																	
大川村	3				1				1				5				
本川村	1				1								2				
伊野町	2				1								3				
池川町	1												1				
春野町	1				2		2		1				4		2		
吾川村	1												1				
吾北村	1		1										1		1		
中土佐町	9	3		1	7				1				17	3		1	5
佐川町	2	2											2	2			
越知町	2	1											2	1			
窪川町	2	4		4	1								3	4		4	3
橋原町	2			1									2			1	1
大野見村	1			1	1				1				3			1	1
東津野村	3			1	1				1				5			1	1
葉山村	1			1	1								2			1	8
仁淀村																	
日高村	2												2				
佐賀町	1	1		1	1				1				3	1		1	
大正町	1	9		6	2	9			1				4	18		6	4
大方町	1	3		2									1	3		2	
大月町	1	2		2	1				1				3	2		2	2
十和村	1		5	5									1		5	5	5
西土佐村	1			2	1		1		1		1		3		2	2	2
三原村	2			3	1				2				5			3	2
合計	95	90	7	80	45	12	6		20	3	4		160	105	17	80	138

5、一般廃棄物処理施設一覽

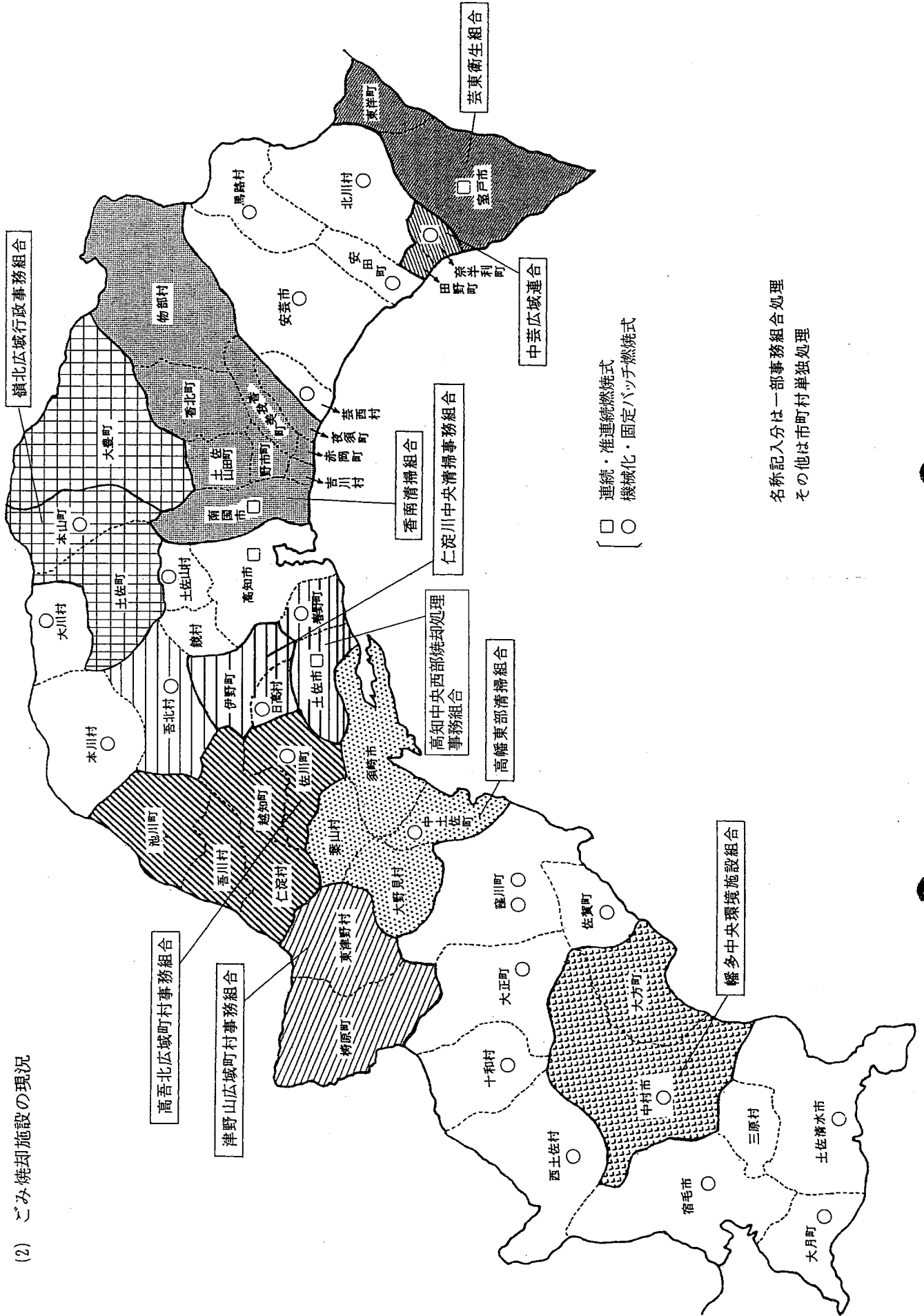
(1)ごみ焼却施設一覽

平成14年3月現在

種類	市町村名 一部 事務組合名	施設名	管理体制	竣工年月		処理対象物	公称能力 (t/日)	設置数
				年	月			
全	高知市	高知市清掃工場	1	14	3	2,5	600	3
機	安芸市	安芸市白馬清掃場	1	48	7	2	20	2
機	宿毛市	宿毛市立塵芥焼却場松風苑	2	53	3	2	40	2
機	土佐清水市	土佐清水市清掃センター	1	63	3	2,5	30	2
機	安田町	安田町清掃センター	1	58	10	2	8	1
固	北川村	北川村長山ゴミ焼却場	2	57	2	2	2	1
固	馬路村	馬路村焼却場	2	61	4	2	4	1
機	芸西村	芸西村クリーンセンター	1	63	3	2	6	1
固	土佐山村	土佐山村簡易ごみ処理施設	2	6	4	2	2	1
固	大川村	大川村小松地区ごみ処理場	2	5	4	2	2	1
固	本川村	本川村ごみ処理場	2	52	12	2,3,5	4	2
機	春野町	春野町清掃センター	2	57	9	2,3	30	2
固	吾北村	吾北村塵芥処理場	2	9	3	2	4	2
機	窪川町	窪川町環境美化センター	1	3	6	2,3	20	2
固	窪川町	窪川町興津地区塵芥焼却場	2	48	6	2	3	1
機	佐賀町	佐賀町清掃センター	2	63	4	2,4	4	1
機	大正町	大正町清掃センター	2	58	4	2	4	1
機	大月町	大月町清掃センター	2	58	3	2,3	12	2
機	十和村	十和村清掃センター	1	58	3	2	5	1
機	西土佐村	西土佐村ごみ処理場	2	50	3	2	5	1
機	高吾北広域町村事務組合	高吾北広域町村事務組合高吾北清掃センター	1	6	1	2,5,6	40	2
全	香南清掃組合	香南清掃組合ごみ処理施設	1	4	2	2	160	2
機	中芸広域連合	中芸広域連合奈半利・田野クリーンセンター	1	63	6	2,6	16	2
機	幡多中央環境施設組合	幡多中央環境施設組合幡多中央環境センター	1	3	10	2,6	50	2
機	高幡東部清掃組合	高幡東部清掃組合塵芥処理施設	1	51	7	2	45	2
准	芸東衛生組合	芸東衛生組合佐喜浜クリーンセンター	1	57	5	2,6	50	2
機	仁淀川中央清掃事務組合	仁淀川中央清掃事務組合清掃工場	2	51	3	2,3	30	2
全	高知中央西部焼却処理事務組	北原クリーンセンター	2	13	3	2,6	120	2
機	嶺北広域行政事務組合	嶺北広域行政事務組合清掃センター	1	8	4	2	16	1
	内訳							
	固定パッチ	7ヶ所					21	
	機械化パッチ	18ヶ所					381	
	准連続	1ヶ所					50	
	全連続	3ヶ所					880	
	計	29ヶ所					1,332	

- 1 種類 固…固定パッチ、機…機械化パッチ、准…准連続、全…全連続
 2 管理体制 1 直営、2 委託
 3 処理対象物 1 混合ごみ、2 可燃ごみ、3 不燃ごみ、4 資源ごみ、5 粗大ごみ、6 その他

(2) ごみ焼却施設の現況



名称記入分は一部事務組合処理
その他は市町村単独処理

- 連続・准連続燃焼式
- 機械化・固定バッチ燃焼式

(3)粗大ごみ処理施設一覧

平成14年3月現在

種類	市町村名 一部事務組合名	施設名	管理体制	竣工年月		施設形態	公称能力 (t/8h)	処理対象物
				年	月			
破	高知市	高知市清掃工場	1	14	3	2	400	5
圧	土佐市	土佐市一般廃棄物最終処分場粗大ごみ圧縮機	1	63	4	3	3	4, 5
併	土佐市	土佐市北原クリーンセンター粗大ごみ処理施設	1	10	4	2	10	3, 4, 5
併	芸東衛生組合	芸東衛生組合佐喜浜リサイクルセンター	2	58	3	1	5	4, 5
併	幡多中央環境施設組合	幡多中央環境施設組合幡多中央環境センター	1	3	10	2	10	3, 5
併	高吾北広域町村事務組合	高吾北広域町村事務組合高吾北清掃センター	1	5	1	2	10	3, 5
併	嶺北広域行政事務組合	嶺北広域行政事務組合清掃センター粗大ごみ処理工場	1	8	4	2	6	5
	合計	7ヶ所					444	

- 1 種類 破…破碎施設、圧…圧縮施設、併…併用施設
- 2 管理体制 1 直営、2 委託
- 3 施設形態 1 独立施設、2 焼却場付属施設、3 埋立地付属施設
- 4 処理対象物 1 混合ごみ、2 可燃ごみ、3 不燃ごみ、4 資源ごみ、5 粗大ごみ、6 その他

粗大ごみ処理施設以外の資源化等の施設一覧表

平成14年3月現在

種類	市町村名 一部事務組合名	施設名	管理体制	竣工年月		施設形態	公称能力 (t/8h)	処理対象物
				年	月			
他	高知市	高知市葛蒲谷プラスチック減容工場	2	2		1	25	3, 4
他	安芸市	安芸市リサイクルプラザ	1	12	3	1	18	3, 4, 5
選	須崎市	須崎市不燃廃棄物処理場	1	54	4	3	1.5	4
選	宿毛市	宿毛市不燃物処理施設	2	57	4	3	20	4
選	土佐清水市	土佐清水市リサイクルセンター	1	元	4	3	4.9	3, 4
他	芸西村	芸西村堆肥センター	1	57	5	1	6	1, 6
他	大豊町	大豊町清掃センター	1	63	12	2	16	3, 4, 5
他	春野町	春野町ストックヤード	2	57	9	2	1	4
他	吾北村	吾北村塵芥処理場	2	9	3	2	1	4
他	西土佐村	西土佐村ごみ処理場	2	50	3	2	9	4
他	芸東衛生組合	芸東衛生組合廃プラ減容施設	1	9	3	1	4	3
他	芸東衛生組合	芸東衛生組合佐喜浜リサイクルセンター	2	58	3	1	5	3, 4, 5
選	中芸広域連合	中芸広域連合奈半利・田野クリーンセンター不燃物処理施設	1	63	6	2	16	3
他	仁淀川中央清掃事務組合	仁淀川中央清掃事務組合不燃物処理施設	2	51	3	2	8	4
他	嶺北広域行政事務組合	嶺北広域行政事務組合清掃センター資源化処理工場	1	8	4	2	6	4
選	高吾北広域町村事務組合	高吾北広域町村事務組合資源ごみ選別施設	1	7	1	2	10	2, 3, 4
選	津野山広域町村事務組合	津野山広域町村事務組合津野山ビン・缶処理場	2	49	4	1	1.5	3
固	津野山広域町村事務組合	津野山広域町村事務組合クリーンセンター四万十	1	10		1	6	2
	合計	18ヶ所					158.9	

- 1 種類 選…ごみの選別・資源化施設、固…ごみの固形燃料化施設、他…その他
- 2 管理体制 1 直営、2 委託
- 3 施設形態 1 独立施設、2 焼却場付属施設、3 埋立地付属施設
- 4 処理対象物 1 混合ごみ、2 可燃ごみ、3 不燃ごみ、4 資源ごみ、5 粗大ごみ、6 その他

(4)ごみ埋立処分地一覧

平成14年3月現在

埋立場所	市町村事務組合	埋立地名	埋立物				埋立開始年月		埋立終了予定年度	埋立地面積(m ²)	全体		埋立実績
			可	不	残	他	年	月			容量(m ³)	残余容量(m ³)	
山間	高知市	三里		○	○	○	60	4	20	63,300	698,000	241,887	31,326
山間	安芸市	伊尾木		○	○	○	7	9	27	10,500	130,000	113,026	4,694
山間	土佐市	末光		○	○	○	6	4	21	15,000	122,000	87,750	3,408
山間	須崎市	浦ノ内		○	○		48	8	38	95,000	500,000	228,651	6,017
山間	宿毛市	山奈		○	○	○	8	4	22	13,700	115,000	89,120	6,358
山間	宿毛市	母島		○			2	4	15	760	1,700	400	0
山間	土佐清水市	以布利		○	○	○	1	4	17	13,600	92,637	6,527	13,859
山間	奈半利町	茄子谷		○			2	6	14	4,500	20,528	19,134	101
山間	田野町	中野		○		○	58	10	13	4,765	13,000	854	86
山間	田野町	築地		○	○		13	4	22	960	7,000	6,765	235
山間	安田町	泉		○			55	2	28	8,462	90,000	1,860	20
山間	北川村	長山		○			46	7	15	5,850	17,550	226	20
山間	馬路村	魚梁瀬		○	○	○	63	1	10	3,225	32,250	28,307	0
平地	芸西村	竹藪		○		○	59	4	18	1,840	2,470	51	10
平地	芸西村	吉野			○	○	63	4	14	1,000	1,200	239	45
山間	土佐山田町	楠目		○		○	45	4	22	9,000	54,000	14,876	151
平地	野市町	西佐古				○	46	4	16	1,381	5,320	464	0
山間	夜須町	西山	○	○			57	4	16	3,600	10,000	0	0
平地	大豊町	葛原		○	○		47	8	15	500	1,000	35	0
山間	土佐山村	菫蒲		○	○	○	1	4	11	150	250	0	0
山間	大川村	朝谷				○	5	4	19	800	500	395	0
山間	本川村	戸中		○	○	○	7	4		1,000	4,000	8	0
平地	伊野町	八田				○	50	7	15	5,000	12,500	3,509	2,000
山間	春野町	秋山		○	○	○	2	4	15	6,000	34,000	13,955	1,205
山間	中土佐町	七浦		○		○	7	6	22	4,600	24,000	3,777	3,271
山間	佐川町	大田川				○	49	4	11	2,000	12,000	0	0
山間	窪川町	天の川				○	48	10	23	3,511	10,573	2,583	250
山間	大野見村	楯の川		○		○	62	4	22	800	5,600	609	99
山間	東津野村	平野				○	7	4	22	600	3,000	2,772	0
平地	葉山村	杉ノ川		○		○	51	6	14	3,239	12,000	695	0
山間	佐賀町	ソウジ		○	○	○	56	9	35	600	23,000	11,779	488
山間	大月町	弘見		○	○	○	11	8	25	7,000	21,000	15,250	3,309
山間	三原村	大久保		○			7	4	15	400	400	40	4
山間	高吾北広域町村事務組合	楠神			○		52	9	14	3,300	18,000	0	0
山間	香南清掃組合	神池			○		14	1	28	924	7,000	0	0
山間	中芸広域連合	丸山		○	○		9	6	13	1,800	11,300	421	495
山間	芸東衛生組合	生見		○	○		59	4	13	4,800	28,000	0	0
山間	芸東衛生組合	中峯		○	○		8	7	22	43,479	97,135	0	0
山間	芸東衛生組合	室津		○		○	42	12	14	4,700	19,800	9,642	1,660
平地	幡多中央環境施設組合	上ノ土居			○	○	59		13	5,850	47,500	0	0
山間	嶺北広域行政事務組合	木能津		○	○	○	13	4	28	3,200	16,000	15,421	579
内訳													
山間計		34								341,886	2,239,223	916,035	77,635
平野計		7								18,810	81,990	4,993	2,055
県合計		41								360,696	2,321,213	921,028	79,690

埋立物 可…可燃ごみ、不…不燃・焼却不適ごみ、残…残渣、他…その他

(5) ごみ処理施設の検査関係

・ごみ焼却施設

項 目	頻 度	根 拠
機能検査	年1回以上	廃掃法規則第4条の5
精密機能検査	3年に1回以上	廃掃法規則第5条
放流水の水質 PH、BOD、COD、SS 大腸菌群数	月1回以上	廃掃法規則第4条の5 「一般廃棄物処理事業に対する指 導に伴う留意事項について」 昭和52年11月4日付け環整 第95号課長通知
カドミウム及びその化合物、 鉛及びその化合物、シアン化 合物、水銀及びアルキル水銀 その他の水銀化合物	年1回以上	
ばい煙 SO _x 、NO _x 、HCl ばいじん	2月に1回以上 (能力200t/日以上) 年2回以上 (能力200t/日未満)	

(注) その他に、ごみ質、焼却残渣の熱しゃく減量等の検査を行う。

・最終処分場

項 目	頻 度	根 拠
浸出液処理設備の放流水の水質	ごみ焼却場と同様に、検査 項目に応じた回数とする。	廃掃法第8条第5項
周縁地下水は周辺水域の水の水質	年1回以上	共同命令 第1条

(参考) 「廃棄物の処理及び清掃に関する法律の運用に伴う留意事項について」

昭和46年10月25日付け環整第45号課長通知

(6)し尿処理施設

平成14年3月現在

設置者	施設名	所在地	竣工		処理方法	処理能力 (k1/日)
			年	月		
高知市	高知市東部環境センター	高知市介良丙1200	59	6	標脱	390
安芸市	安芸市清浄苑	安芸市川北宇新川尻1840	57	4	好希釈	35
南国市	南国市環境センター	南国市前浜1332-1	7	3	高負荷	70
中村市	中村市衛生センター	中村市名鹿屋式田119-1	59	3	標脱	62
土佐清水市	土佐清水市衛生センター	土佐清水市衛生センター	14	3	高負荷 膜分離	31
梶原町	梶原町土づくりセンター(し尿堆肥化施設)	梶原町下西の川大越	59	6	その他	10
西土佐村	西土佐村有機物供給施設	西土佐村	3	4	その他	7
香美郡衛生組合	香美郡衛生組合衛生センター	香美郡野市町深淵808	63	3	標脱	100
仁淀川下流衛生事務組合	衛生センター	土佐市高岡町甲1460-1	12	3	標脱	120
高吾北広域町村事務組合	高吾北広域町村事務組合衛生センター	高岡郡越知町越知甲41	41	2	嫌気	47
幡東衛生組合	幡東衛生組合幡東衛生センター	大方町灘向ダバ898	10		高負荷 膜分離	28
高幡西部衛生施設組合	高幡西部衛生施設組合若井グリーンセンター	高岡郡窪川町若井字鳥落	53	3	標脱	35
高幡東部清掃組合	高幡東部清掃組合し尿処理施設	中土佐町久礼ヒソ	2	3	高負荷	60
芸東衛生組合	芸東衛生組合室戸清浄園	室戸市室津字ヤマト2257	54	3	好希釈	20
芸東衛生組合	芸東衛生組合相間衛生センター	安芸郡東洋町野根相間2691	51	10	好希釈	20
幡西衛生処理組合	幡西衛生処理組合幡西衛生処理センター	宿毛市和田字向山地内	56	4	好二段	62
嶺北広域行政事務組合	嶺北広域行政事務組合衛生センター	長岡郡本山町木能津字土居屋敷	57	1	標脱	40
中芸広域連合	中芸広域連合衛生センター	安芸郡田野町待井東204-7	8	3	高負荷 膜分離	25
					高負荷	5
					標脱	6
					嫌気	1
					好二段	1
					その他	2
合計					15ヶ所	

(注)高負荷・高負荷脱窒素処理方式、標脱・標準脱窒素処理方式、好希釈・好気性処理のうち希釈ばっき・活性汚泥処理方式

嫌気・嫌気性消化・活性汚泥処理方式、好気・好気性消化・活性汚泥処理方式、好二段・好気性処理のうち二段活性汚泥処理方式

焼却・焼却処理、その他・その他

コミュニティプラント

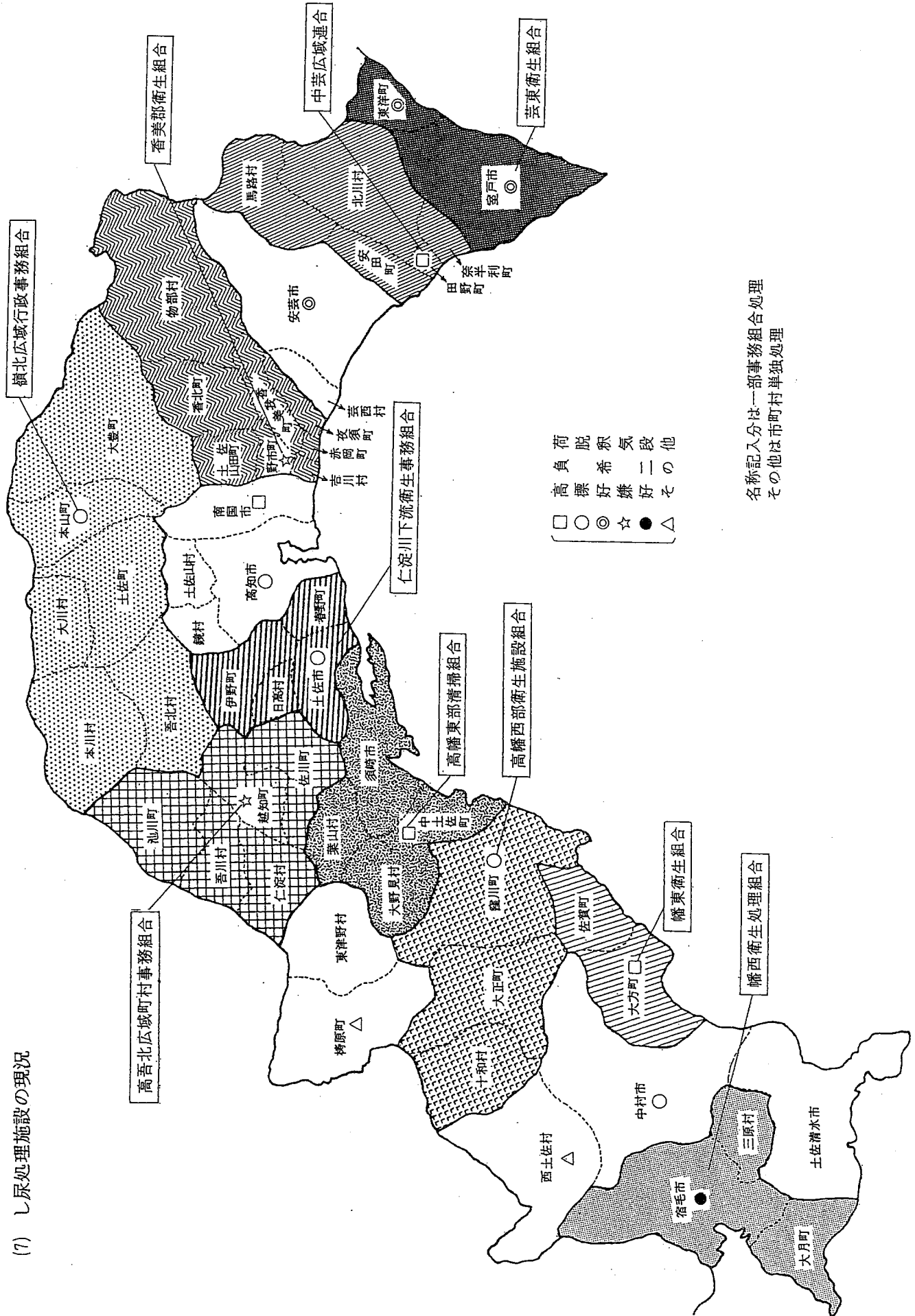
設置者	施設名	所在地	竣工		処理方法	処理能力 (k1/日)
			年	月		
高知市	高知市つつじヶ丘団地下水道汚水処理施設	高知市つつじヶ丘	49		その他	225
高知市	高知市潮見台ニュータウン団地下水道汚水処理施設	高知市潮見台	63		その他	2,100
高知市	高知市観月坂団地下水道処理施設	高知市みづき	7		その他	1,760
春野町	春野町平和団地下水処理場	吾川郡春野町	54		その他	860
合計					4ヶ所	

(注)高負荷・高負荷脱窒素処理方式、標脱・標準脱窒素処理方式、好希釈・好気性処理のうち希釈ばっき・活性汚泥処理方式

嫌気・嫌気性消化・活性汚泥処理方式、好気・好気性消化・活性汚泥処理方式、好二段・好気性処理のうち二段活性汚泥処理方式

焼却・焼却処理、その他・その他

(7) し尿処理施設の現況



名称記入分は一部事務組合処理
その他は市町村単独処理

6. 浄化槽

(1) 処理方式別浄化槽設置基数 (旧構造基準のもの)

平成14年3月末現在

保健所	市町村名	単独処理浄化槽				合併処理浄化槽				合計
		腐敗型	ばっ気型	その他	小計	散水ろ床	活性汚泥	その他	小計	
室戸	室戸市	313	241		554		2		2	556
	東洋町	21	20		41				0	41
	小計	334	261	0	595	0	2	0	2	597
安芸	安芸市	232	213		445		5		5	450
	奈半利町	13	29		42				0	42
	田野町	15	34		49				0	49
	安田町	8	33		41				0	41
	北川村	13	6		19				0	19
	馬路村	7	5		12				0	12
	芸西村	6	13		19		2		2	21
	小計	294	333	0	627	0	7	0	7	634
中央東	南国市	162	330	9	501		2	2	4	505
	赤岡町	11	92		103			1	1	104
	香我美町	5	52		57				0	57
	野市町	21	99	1	121		1		1	122
	土佐山田町	97	90	9	196		6		6	202
	夜須町	18	41	2	61				0	61
	香北町	11	10		21				0	21
	吉川村	7	30		37				0	37
	物部村	6	8		14				0	14
小計	338	752	21	1,111	0	9	3	12	1,123	
本山	本山町	19	45	1	65		1		1	66
	大豊町	24	26		50		1		1	51
	大川村	4	19		23				0	23
	本川村	6	7		13				0	13
	土佐町	23	17		40				0	40
	小計	76	114	1	191	0	2	0	2	193
高知市	高知市	906	2,713	1	3,620		48		48	3,668
	小計	906	2,713	1	3,620	0	48	0	48	3,668
中央西	土佐市	14	92	440	546			51	51	597
	伊野町	123	308		431			1	1	432
	春野町	36	73	1	110		3		3	113
	吾北村	8	22	1	31				0	31
	鏡村	5	11	1	17				0	17
	土佐山村	2	6		8				0	8
	佐川町	58	35	46	139			3	3	142
	越知町	38	89	30	157			1	1	158
	池川町	1	7	7	15		1		1	16
	吾川村	32	20	29	81			3	3	84
	仁淀村	12	11	9	32				0	32
	日高村	25	33	44	102				0	102
	小計	354	707	608	1,669	0	4	59	63	1,732
高幡	須崎市		128	622	750			61	61	811
	中土佐町	16	21	52	89			2	2	91
	檮原町	1	4	1	6			7	7	13
	葉山村	1	11	21	33			1	1	34
	東津野村	2	3	4	9				0	9
	大野見村		3	6	9			3	3	12
	小計	20	170	706	896	0	0	74	74	970
窪川	窪川町	37	195		232	3			3	235
	大正町	5	18		23				0	23
	十和村	9	11		20				0	20
	小計	51	224	0	275	3	0	0	3	278
幡多	中村市	230	611	22	863		3		3	866
	宿毛市	66	136		202		9		9	211
	佐賀町	6	18		24				0	24
	大方町	10	49		59		2		2	61
	大月町	7	17		24				0	24
	西土佐村	6	6		12				0	12
	三原村	1	2	1	4				0	4
	小計	326	839	23	1,188	0	14	0	14	1,202
土佐清水	土佐清水市	77	595		672	7			7	679
	小計	77	595	0	672	7	0	0	7	679
	合計	2,776	6,708	1,360	10,844	10	86	136	232	11,076

(2) 人槽区分別浄化槽設置基数(旧構造)

平成14年3月末現在

保健所 室戸	市町村名	5	21	101	201	301	501	1,001	2,001	3,001	4,001	5,001	10,001	合計
		~ 20	~ 100	~ 200	~ 300	~ 500	~ 1,000	~ 2,000	~ 3,000	~ 4,000	~ 5,000	~ 10,000		
室戸	室戸市	409	132	8	3	4								556
	東洋町	27	11	1	2									41
	小計	436	143	9	5	4	0	0	0	0	0	0	0	597
安芸	安芸市	285	138	17	6	4								450
	奈半利町	23	13	5	1									42
	田野町	32	14	3										49
	安田町	30	10	1										41
	北川村	5	12	2										19
	馬路村	3	7	2										12
	芸西村	10	6	3		2								21
	小計	388	200	33	7	6	0	0	0	0	0	0	0	634
	中央東	南国市	333	127	29	4	11	1						
赤岡町		84	14	4	2									104
香我美町		47	7	2		1								57
野市町		90	24	3	2	1	1		1					122
土佐山田町		108	69	11	7	5	2							202
夜須町		43	10	4	4									61
香北町		9	9	2	1									21
吉川村		27	9	1										37
物部村		5	6	2	1									14
小計		746	275	58	21	18	4	0	1	0	0	0	0	1,123
本山		本山町	31	28	6		1							
	大豊町	33	16	1		1								51
	天川村	5	15	3										23
	本川村	9	3	1										13
	土佐町	15	17	7	1									40
小計	93	79	18	1	2	0	0	0	0	0	0	0	193	
高知市	高知市	2,998	558	64	22	18	5	3						3,668
	小計	2,998	558	64	22	18	5	3	0	0	0	0	0	3,668
中央西	土佐市	482	86	20	9									597
	伊野町	322	95	10	4	1								432
	香野町	80	21	7	3			1	1					113
	香北村	20	10	1										31
	鏡村	8	9											17
	土佐山村	4	3	1										8
	佐川町	89	40	8	2	2	1							142
	越知町	122	31	3	1	1								158
	池川町	11	3	1	1									16
	吾川村	60	18	5	1									84
	仁淀村	18	10	2	1	1								32
	日高村	83	16	2	1									102
小計	1,299	342	60	23	5	1	1	1	0	0	0	0	1,732	
高幡	須崎市	623	163	20	4	1								811
	中土佐町	68	19	3		1								91
	橋原町	2	7	4										13
	葉山村	29	3	2										34
	東津野村	2	7											9
	大野見村	8	2		2									12
	小計	732	201	29	6	2	0	0	0	0	0	0	0	970
窪川	窪川町	165	55	10	3	2								235
	大正町	14	6	3										23
	十和村	11	8	1										20
	小計	190	69	14	3	2	0	0	0	0	0	0	0	278
幡多	中村市	508	298	33	17	9		1						866
	宿毛市	86	94	16	8	5	2							211
	佐賀町	4	17	2	1									24
	大方町	36	19	3	3									61
	大月町	8	11	4		1								24
	西土佐村	6	5	1										12
	三原村	1	1	1	1									4
小計	649	445	60	30	15	2	1	0	0	0	0	0	1,202	
土佐清水	土佐清水市	453	191	18	11	6								679
	小計	453	191	18	11	6	0	0	0	0	0	0	0	679
合計		7,984	2,503	363	129	78	12	5	2	0	0	0	0	11,076

人槽区分別浄化槽設置基数 (新構造)

平成14年3月末現在

保健所 室戸	市町村名	5	21	51	101	201	301	501	1,001	2,001	3,001	4,001	5,001	10,001	合計
		~ 20	~ 50	~ 100	~ 200	~ 300	~ 500	~ 1,000	~ 2,000	~ 3,000	~ 4,000	~ 5,000	~ 10,000		
室戸	室戸市	1,030	109	26	11	7	4	1							1,188
	東洋町	261	14	4	2	1	1								283
	小計	1,291	123	30	13	8	5	1	0	0	0	0	0	0	1,471
安芸	安芸市	1,033	132	23	10	3	6	2	1		1				1,211
	奈半利町	257	27	7	7	1	3								302
	田野町	249	18	8	3	2		1							281
	安田町	180	16	3	7										206
	北川村	77	4	2	3	2									88
	馬路村	103	10	4			1								118
	芸西村	214	19	8	5			1	1						248
	小計	2,113	226	55	35	8	10	4	2	0	1	0	0	0	2,454
	中央東	南国市	2,802	269	45	47	20	13	4	8	1				
赤岡町		413	25	10	8	7	1								464
香我美町		786	25	10	4	3	3	1	1						833
野市町		1,991	94	23	17	5	11	6	3						2,150
土佐山田町		1,153	108	19	9	6	2		1	1					1,299
夜須町		230	4	5	3		1	3	1						247
香北町		179	10	3	7	3		1							203
吉川村		225	21	7	1	1									255
物部村		74	7	7	2	1									92
小計		7,853	563	129	98	46	32	15	14	2	0	0	0	0	8,752
本山	本山町	268	36	6	5		1		1						317
	大豊町	237	48	5	3	2	1	2							298
	大川村	33	4	1	3	1									42
	本川村	82	16	2	4										104
	土佐町	358	24	3	6	2	2		1						396
小計	978	128	17	21	5	4	2	2	0	0	0	0	0	1,157	
高知市	高知市	21,583	1,878	218	151	63	39	21	8	6	1	2			23,970
	小計	21,583	1,878	218	151	63	39	21	8	6	1	2	0	0	23,970
中央西	土佐市	2,782	206	32	16	14	6	1	3						3,060
	伊野町	1,557	121	11	7	5	3	1	1				1		1,707
	春野町	868	52	10	13	3	6	4	2	1			1		960
	吾北村	272	24	3	4										303
	鏡村	205	4	4	1	2									216
	土佐山村	127	4	2	3	1	1								138
	佐川町	1,311	72	19	8	3	1	2	1						1,417
	越知町	434	28	1	6	2	4								475
	池川町	158	9	6	1		1								175
	吾川村	181	15	4	3	2									205
	仁淀村	149	21	8	3	1			1						183
	日高村	586	28	3	8	2	3								630
	小計	8,630	584	103	73	35	25	8	8	1	0	0	2	0	9,469
高幡	須崎市	2,452	277	55	21	10	8	6	3						2,832
	中土佐町	635	33	5	3	1	2								679
	橋原町	221	34	9	1	3	1	1							270
	葉山村	564	24	13	3	2									606
	東津野村	284	10	9	2		1								306
	大野見村	145	8	7				1							161
小計	4,301	386	98	30	16	12	8	3	0	0	0	0	0	4,854	
窪川	窪川町	657	102	15	13	6	6	1							800
	大正町	177	25	6	4		1								213
	十和村	192	16		3										211
	小計	1,026	143	21	20	6	7	1	0	0	0	0	0	0	1,224
幡多	中村市	2,913	394	77	34	17	8	5	2						3,450
	宿毛市	1,866	250	54	17	10	8	8	3		1				2,217
	佐賀町	200	23	8	2	1									234
	大方町	546	35	6	6	2	1	1							597
	大月町	395	26	6	1	3	1		1						433
	西土佐村	206	26	6	1	1									240
	三原村	126	3	1	1		1		1						133
小計	6,252	757	158	62	34	19	14	7	0	1	0	0	0	7,304	
土佐清水	土佐清水市	1,374	129	25	15	6	7	6	2						1,564
	小計	1,374	129	25	15	6	7	6	2	0	0	0	0	0	1,564
合計	55,401	4,917	854	518	227	160	80	46	9	3	2	2	0	62,219	

(3) 建築用途別浄化槽(201人槽以上)設置基数

平成14年3月末現在

保健 所 名	市町村名	集会場 施設	住宅施設		宿舎 施設	医療 施設	店舗	娯楽 施設	自動車 車庫	学校 施設	事務所	作業所	その他	合計
			大家又は 設置者 管理	入居者 管理										
室戸	室戸市	1			1	6	2	3		2	3		1	19
	東洋町	1			1			1					1	4
	小計	2	0	0	2	6	2	4	0	2	3	0	2	23
安芸	安芸市	2	3		1	3	5	2		3	3		1	23
	奈半利町	1			1	2							1	5
	田野町	1			1	1								3
	安田町													0
	北川村	1											1	2
	馬路村				1									1
	芸西村	1			1	1		1						4
	小計	6	3	0	5	7	5	3	0	3	3	0	3	38
中央 東	南国市		8		2	11	14	4		9	7	3	4	62
	赤岡町	1	3			1	2	1		1	1			10
	香我美町	3	1			1	1	1		1	1		1	9
	野市町	5			1	6	8	3		2	2		3	30
	土佐山田町	3	2		4	4	1	3		5	1		1	24
	夜須町	1			3			1		1	1		2	9
	香北町	1			2	1				1				5
	吉川村	1												1
	物部村	1				1					1			3
	小計	16	14	0	12	25	26	12	0	20	14	3	11	153
本山	本山町					2	1							3
	大豊町	1			1	2							2	6
	大川村		1											1
	本川村													0
	土佐町	1	1			1	2						1	6
	小計	2	2	0	1	5	3	0	0	0	0	0	3	16
高知市	高知市	6	54		4	35	29	6		32	11	2	10	189
	小計	6	54	0	4	35	29	6	0	32	11	2	10	189
中央 西	土佐市	3	1		5	5	7	2		5	2		1	31
	伊野町	2	2		1	4	4	1		1	2	1	1	19
	春野町	2	2		1	3	4	3		1	3		2	21
	吾北村													0
	鏡村									2				2
	土佐山村						1	1						2
	佐川町	1	1			2	1	1		3	1		2	12
	越知町	2	1			4		1						8
	池川町	2												2
	吾川村				1		1						2	4
	仁淀村		3			1							1	5
	日高村	1	2				1	3						7
小計	13	12	0	8	19	19	12	0	12	8	1	9	113	
高幡	須崎市	3	6		4	4	6	4		5				32
	中土佐町	2			2									4
	橋原町				2	1		1					1	5
	葉山村	1									1			2
	東津野村				1								1	2
	大野見村				1						1		1	3
	小計	6	6	0	10	5	6	5	0	5	2	0	3	48
窪川	窪川町	4			1	5	1	2		3	1		1	18
	大正町												1	1
	十和村													0
	小計	4	0	0	1	5	1	2	0	3	1	0	2	19
幡多	中村市	3	6		7	11	9	7		8	4		4	59
	宿毛市	1	4		6	14	7	7		5			1	45
	佐賀町	1			1									2
	大方町	2			1	1				1			2	7
	大月町	1			2	1	1						1	6
	西土佐村					1								1
	三原村		1								1		1	3
小計	8	11	0	17	28	17	14	0	14	5	0	9	123	
土佐 清水	土佐清水市	5			10	7	6	3		3	2		2	38
	小計	5	0	0	10	7	6	3	0	3	2	0	2	38
合計	68	102	0	70	142	114	61	102	0	94	49	6	54	760

(4) 合併処理浄化槽設置整備事業状況

平成14年3月末現在

市町村名	補助 開始 年度	4 実績 基数	5 実績 基数	6 実績 基数	7 実績 基数	8 実績 基数	9 実績 基数	10 実績 基数	11 実績 基数	12 実績 基数	13 実績 基数
高知市	元	213	290	312	355	283	246	282	249	483	559
室戸市	3	11	22	17	17	25	27	26	23	30	32
安芸市	4	8	29	39	48	41	49	54	62	58	58
南国市	4	25	39	48	62	65	60	112	113	113	117
土佐市	3	38	58	56	77	112	100	153	153	100	146
須崎市	元	15	26	26	42	65	53	40	55	53	53
中村市	元	38	69	63	90	63	69	110	123	119	114
宿毛市	3	27	57	52	54	59	49	52	59	48	55
土佐清水市	3	4	18	38	39	57	53	65	80	107	81
東洋町	4	6	6	7	6	10	6	4	6	8	5
奈半利町	3	14	11	11	18	15	13	9	23	13	18
田野町	3	10	11	14	11	16	13	16	14	12	11
安田町	2	4	5	5	8	7	5	6	4	11	12
北川村	3	3	5	6	11	10	5	6	5	2	3
馬路村	元	4	7	5	8	5	7	5	5	2	10
芸西村	4	15	22	13	16	13	12	13	11	11	10
赤岡町	4	3	6	9	13	11	5	11	9	12	10
香我美町	2	45	60	70	84	57	72	39	45	40	22
土佐山田町	3	41	49	47	42	43	43	55	54	49	46
野市町	3	134	228	198	143	132	146	74	71	82	71
夜須町	3	18	13	12	7	12	9	8	10	12	11
香北町	3	10	14	11	9	5	7	14	15	10	10
吉川村	4	5	8	10	4	13	9	8	4	7	5
物部村	4	2	2	3	5	5	5	7	6	5	7
本山町	3	9	12	11	22	24	23	10	17	11	22
大豊町	3	5	14	15	12	21	14	15	13	15	20
鏡村	2	14	13	14	13	18	15	16	21	12	12
土佐山村	2	8	10	10	7	9	8	9	6	8	2
土佐町	4	2	18	22	17	16	30	32	32	31	33
大川村	4	1	8	4	1	4	3	2	3	0	2
本川村	3	3	2	5	3	2	4	7	8	3	1
伊野町	4	50	56	51	55	73	58	77	87	93	84
池川町	3	3	4	8	9	13	11	13	12	13	12
春野町	3	49	60	48	53	50	33	49	46	40	41
吾川村	元	5	12	14	13	12	11	12	11	10	10
吾北村	3	11	4	6	12	16	14	10	15	11	17
中土佐町	3	27	39	34	34	36	34	29	32	36	32
佐川町	6.3	69	65	59	67	75	65	59	64	74	82
越知町	6.3	3	5	5	13	11	10	10	12	16	20
窪川町	2	11	19	24	44	33	50	51	46	51	52
梶原町	6.3	8	10	17	18	20	15	26	15	22	10
大野見村	2	11	9	9	10	7	8	10	10	9	10
東津野村	6.3	4	10	12	25	24	25	25	35	35	32
葉山村	6.3	15	17	28	33	36	50	55	60	54	54
仁淀村	元	10	11	8	13	12	7	6	3	7	7
日高村	元	16	31	27	30	24	30	28	36	35	43
佐賀町	4	5	7	12	15	18	16	9	11	16	20
大正町	元	10	7	12	16	10	10	16	7	5	7
大方町	3	13	38	35	36	36	42	45	42	34	38
大月町	4	19	11	18	25	23	35	22	35	25	37
十和村	4	9	10	17	19	17	21	10	18	12	15
西土佐村	6.3	3	10	20	21	17	23	8	13	14	17
三原村	4	2	5	8	4	9	7	2	3	3	5
※宿毛市(離)	4	3	2	2							
合計		1,091	1,574	1,627	1,809	1,790	1,735	1,832	1,912	2,082	2,203

*特定地域生活排水処理事業の基数を含む

7 市町村一般廃棄物・浄化槽担当課室一覧

市町村名	担当課名	郵便番号	住所	電話番号	FAX
高知市	廃棄物対策課(一廃) 環境保全課(浄化槽)	780-8571	高知市本町5丁目1-45	088-823-9427	088-823-9493
				088-823-9471	088-823-9493
室戸市	市民課	781-7103	室戸市浮津25-1	0887-22-5126	0887-22-1855
安芸市	環境課(一廃) 上下水道課(浄化槽)	784-0001	安芸市矢ノ丸1丁目4-40	0887-35-1023	0887-35-4445
				0887-35-6875	0887-35-4866
南国市	生活環境課	783-0004	南国市大埔甲2301	088-880-6557	088-863-1167
土佐市	生活環境課	781-1101	土佐市高岡町甲2017-1	088-852-7647	088-852-3452
須崎市	環境保全課	785-0031	須崎市山手町1-7	0889-42-5891	0889-42-7320
中村市	地球環境課	787-0033	中村市大橋通4-10	0880-34-6126 0880-34-1170	0880-34-7466
宿毛市	環境課(一廃) 下水道課(浄化槽)	788-0006	宿毛市桜町2-1	0880-63-1697	0880-63-1227
				0880-63-3552	0880-63-3304
土佐清水市	環境対策課	787-0305	土佐清水市天神町11-2	0880-82-1111	0880-82-1131
東洋町	水道環境課	781-7414	安芸郡東洋町生見11-2	0887-29-3396	0887-29-3825
奈半利町	住民課	781-6402	安芸郡奈半利町乙1659-1	0887-38-4012	0887-38-7788
田野町	保健福祉課	781-6410	安芸郡田野町1828-5	0887-38-2811	0887-38-2044
安田町	生活環境室	781-6421	安芸郡安田町安田1850	0887-38-6712	0887-38-6780
北川村	健康福祉課	781-6441	安芸郡北川村野友甲1530	0887-32-1230	0887-32-1226
馬路村	健康福祉課	781-6201	安芸郡馬路村馬路443	0887-44-2112	0887-44-2779
芸西村	環境課	781-5701	安芸郡芸西村和食甲1262	0887-33-2111	0887-33-4035
赤岡町	町民課	781-5310	香美郡赤岡町475-5	0887-55-3112	0887-57-1101
香我美町	環境整備課	781-5452	香美郡香我美町下分647	0887-55-2119	0887-55-5704
土佐山田町	環境下水道課	782-0034	香美郡土佐山田町宝町1-2-1	0887-53-3110	0887-53-1389
野市町	環境対策室	781-5232	香美郡野市町西野2706	0887-56-3913	0887-56-0576
夜須町	民生課(一廃) 産業建設課(浄化槽)	781-5601	香美郡夜須町坪井270-3	0887-55-3141	0887-55-1045
香北町	環境課	781-4212	香美郡香北町美良布1097	0887-59-2314	0887-59-4204
吉川村	保健環境課	781-5241	香美郡吉川村吉原95	0887-55-0525	0887-55-0526
物部村	住民課	781-4401	香美郡物部村大柵1641	0887-58-3111	0887-58-3110
本山町	住民総合窓口課(一廃) 建設課(浄化槽)	781-3601	長岡郡本山町本山504	0887-76-2113	0887-76-3593
大豊町	住民課	789-0392	長岡郡大豊町高須231	0887-72-0450	0887-72-0118
鏡村	住民福祉課	781-3102	土佐郡鏡村小浜7	088-896-2001	088-896-2004
土佐山村	住民課	781-3201	土佐郡土佐山村土佐山127	088-895-2311	088-895-2837
土佐町	保健福祉課(一廃) 農林建設課(浄化槽)	781-3401	土佐郡土佐町土居206	0887-82-0442	0887-70-1312
				0887-82-0400	0887-70-1333
大川村	事業課	781-3703	土佐郡大川村小松27-1	0887-84-2211	0887-70-1815
本川村	保健福祉課	781-2601	土佐郡本川村長沢123-12	088-869-2114	088-869-2038
伊野町	環境上下水道課	781-2110	吾川郡伊野町1700-1	088-893-1160	088-892-0353
池川町	健康福祉課	781-1606	吾川郡池川町土居甲916-3	0889-34-2112	0889-34-3796
春野町	環境下水道課	781-0304	吾川郡春野町西分15	088-894-2314	088-894-2556
吾川村	住民課	781-1501	吾川郡吾川村大崎124	0889-35-1088	0889-35-0571
吾北村	住民課	781-2401	吾川郡吾北村上八川甲1934	088-867-2312	088-867-2240
中土佐町	環境衛生課	789-1301	高岡郡中土佐町久礼6602-2	0889-52-2215	0889-52-2013
佐川町	町民生活課	789-1292	高岡郡佐川町甲1650-2	0889-22-7706	0889-22-4950
越知町	町民課	781-1301	高岡郡越知町越知甲1970	0889-26-1115	0889-26-3777
窪川町	町民生活課	786-0004	高岡郡窪川町茂串町3-2	0880-22-3117	0880-22-3123
梶原町	環境整備課	785-0610	高岡郡梶原町梶原1444-1	0889-65-1251	0889-65-0956
大野見村	住民課	789-1401	高岡郡大野見村吉野811	0889-57-2290	0889-57-2190
東津野村	産業建設課	785-0501	高岡郡東津野村力石2870	0889-62-2314	0889-62-2384
葉山村	住民課(一廃) 建設課(浄化槽)	785-0201	高岡郡葉山村永野471-1	0889-55-2314	0889-55-2022
				0889-55-2021	
仁淀村	住民課	781-1801	高岡郡仁淀村森2571	0889-32-1110	0889-32-1139
日高村	健康福祉課	781-2153	高岡郡日高村本郷61-1	0889-24-7851	0889-24-7372
佐賀町	建設課	789-1720	幡多郡佐賀町佐賀1092-1	0880-55-3700	0880-55-2851
大正町	町民課(一廃) 建設課(浄化槽)	786-0301	幡多郡大正町田野々380	0880-27-0112	0880-27-1190
				0880-27-0114	
大方町	住民課	789-1931	幡多郡大方町入野2019-1	0880-43-2800	0880-43-2788
大月町	生活環境課	788-0301	幡多郡大月町弘見2230	0880-73-1120	0880-73-1577
十和村	住民課	786-0504	幡多郡十和村十川西ノオキ151-1	0880-28-5111	0880-28-5555
西土佐村	住民課	786-0601	幡多郡西土佐村江川崎2445-2	0880-52-1111	0880-52-2124
三原村	住民課	787-0803	幡多郡三原村来栖野346	0880-46-2404	0880-46-2829

8 廃棄物関係一部事務組合一覧

組合名	住所	電話番号(FAX番号)	設立年月日	構成市町村名	区分	備考
芸東衛生組合	〒781-7220 室戸市佐喜浜町3770-1	0887-27-3101 (0887-27-3762)	S47.3.10	室戸市、東洋町	ごみ し尿	佐喜浜クリーンセンター 室戸市室津字ヤマモト2257 0887-23-2616 相間衛生センター 安芸郡東洋町野根2691 0887-28-1221 クリーンセンター 安芸郡奈半利町乙2104 0887-38-4421 衛生センター 安芸郡田野町204-7 0887-38-2514 平成18年度処理開始予定
中芸広域連合	〒781-6410 安芸郡田野町1406-1	0887-38-4077 (0887-32-1091)	H10.7.1	奈半利町、田野町、安田町、北川村、馬路村	ごみ し尿	
安芸広域市町村圏事務組合	〒784-8501 安芸市矢ノ丸1-4-40 (安芸市役所内)	0887-35-1025 (0887-34-2332)	H2.7.1	室戸市、安芸市、東洋町、奈半利町、田野町、安田町、北川村、馬路村、芸西村	ごみ	
香美郡衛生組合	〒781-5231 香美郡野市町深淵808	0887-56-0141 (0887-56-0192)	S37.7.11	赤岡町、香我美町、土佐山田町、野市町、夜須町、香北町、吉川村物部村	し尿	
香南清掃組合	〒783-0023 南国市廿枝1455	088-863-1177 (088-863-7861)	S45.6.27	南国市、赤岡町、香我美町、土佐山田町、野市町、夜須町、香北町、吉川村、物部村	ごみ	
瀬北広域行政事務組合	〒781-3601 長岡郡本山町本山995	0887-76-3177 (0887-76-3819)	S54.3.30	本山町、大豊町、土佐町、大川村本川村	ごみ し尿	清掃センター 本山町木能津3708-11 0887-76-3532 (0887-76-2181) 衛生センター 本山町木能津2935 0887-76-2348 (0887-76-3705)
仁淀川下流衛生事務組合	〒781-1101 土佐市高岡町甲1460-1	088-852-0783 (088-852-0797)	S39.3.2	土佐市、伊野町、香野町、日高村	し尿	
高知中央西部陸奥処理事務組合	〒781-1111 土佐市北地290	088-852-7610 (088-852-1970)	H12.12.27	土佐市、伊野町、香野町、香北村、日高村	ごみ	土佐市北原クリーンセンター 土佐市北地290 088-852-7610 (088-852-1970)
仁淀川中央清掃事務組合	〒781-2161 高岡郡日高村桂谷367	0889-24-5632 (0889-24-5632)	S49.8.9	伊野町、日高村	ごみ	
高吾北広域町村事務組合	〒781-1301 高岡郡越知町越知甲2129-7	0889-26-2121 (0889-20-1062)	S39.1.23	佐川町、越知町、仁淀村、池川町、吾川村	ごみ し尿	清掃センター 佐川町丙2827 0889-22-3111 (0889-22-0909) 衛生センター 越知町越知甲41 0889-26-0305 (0889-26-3660)
高幡東部清掃組合	〒789-1301 高岡郡中土佐町久礼5966	0889-52-3538 (0889-52-3612)	S46.11.16	須崎市、中土佐町、葉山村、大野原村	ごみ し尿	
高幡西部衛生施設組合	〒786-0066 高岡郡窪川町天ノ川147-1	0880-22-2227 (0880-29-6055)	H12.9.25	窪川町、大正町、十和村	ごみ し尿	クリーンセンター 高岡郡窪川町天ノ川147-1 0880-22-2227 (0880-29-6055) 若井グリーンセンター 高岡郡窪川町若井6-2 0880-22-2240 (0880-22-2240)
津野山広域町村事務組合	〒785-0610 高岡郡榑原町榑原1444-1	0889-65-1111 (0889-65-0956)	S46.11.10	榑原町、東津野村	ごみ	
幡東衛生組合	〒789-1905 幡多郡大方町灘向夕ノ898	0880-44-1185 (0880-44-1299)	S45.7.1	佐賀町、大方町	し尿	
幡多中央環境施設組合	〒787-0151 中村市竹島2932-3	0880-33-1504 (0880-33-1509)	S46.8.11	中村市、大方町	ごみ	
高知西部環境施設組合	〒787-0776 中村市上ノ土居1544	0880-31-2600 (0880-31-2626)	H10.4.1	中村市、香毛市、土佐清水市、佐賀町、大方町、大月町、西土佐村三原村	ごみ	
幡西衛生処理組合	〒788-0052 香毛市和田1543-1	0880-63-2030	S50.11.19	香毛市、大月町、三原村	し尿	

平成13年度版

高知県一般廃棄物処理事業の概況

発 行 高知県文化環境部廃棄物対策課
土木部下水道課

制作年月 平成16年 2 月

印 刷 株式会社リーブル

TEL (088) 822-3720