

高知県一般廃棄物処理事業の概況 (平成30年度)

高知県 林業振興・環境部環境対策課
土木部公園下水道課

目 次

1. 平成30年度 一般廃棄物処理事業の概要	1
(1) 一般廃棄物処理事業の概要	1
(2) ごみ処理の概要	1
(3) し尿処理の概要	1
(4) 一般廃棄物処理施設の概要	1
(5) 浄化槽の概要	2
2. ごみ処理	3
(1) 概要	3
(2) 排出状況	4
(3) 収集状況	5
(4) 処理状況	6
(5) 資源化の状況	7
(6) 処理経費	8
(7) ごみ処理施設の状況	10
3. し尿処理	11
(1) 概要	11
(2) 排出状況	12
(3) 収集状況	13
(4) 処理状況	13
(5) 処理経費	15
(6) し尿処理施設の状況	15
4. ごみ・し尿処理体制	16
(1) 市町村等の収集体制	16
(2) 市町村等の従事職員数	16
(3) 一般廃棄物処理業者の状況	17
5. 浄化槽	18
(1) 概要	18
(2) 浄化槽の設置基数	18
(3) 浄化槽の設置促進	19
(4) 浄化槽の適正な維持管理	20

資料編

1. ごみ処理	23
(1) 処理計画区域の状況	23
(2) ごみ処理の概要	24
(3) ごみ収集の状況	48
(4) ごみ処理の状況	53
(5) 一般廃棄物（ごみ）処理市町村指標	60
2. し尿処理	62
(1) 処理計画区域の状況	62
(2) し尿収集の状況	63
(3) し尿処理の状況	66
3. 一般廃棄物処理事業経費	69
(1) 市町村廃棄物処理事業経費 （歳入・歳出）	69
(2) 事務組合廃棄物処理事業経費 （歳入・歳出）	78
4. 一般廃棄物収集体制	90
(1) 廃棄物処理従事職員数 （市町村・事務組合）	90
(2) 一般廃棄物処理事業者等	92
(3) 委託・許可件数 （市町村・事務組合）	94
5. 一般廃棄物処理施設	96
(1) ごみ焼却施設	96
(2) 粗大ごみ処理施設	97
(3) 粗大ごみ処理施設以外の資源化等を行う施設	97
(4) 最終処分場	98
(5) し尿処理施設	99
(6) コミュニティプラント	99
6. 浄化槽	100
(1) 処理方式別浄化槽設置基数 （旧構造・新構造）	100
(2) 人槽区分別浄化槽設置基数 （旧構造・新構造）	102
(3) 建築用途別浄化槽（201人槽以上）設置基数	104
(4) 浄化槽設置整備事業状況	105
7. 市町村一般廃棄物・浄化槽担当課室一覧	106
8. 廃棄物関係一部事務組合一覧	107

1. 平成30年度 一般廃棄物処理事業の概要

(1)一般廃棄物処理事業の概要

平成30年度 に県内市町村及び一部事務組合（以下「市町村等」という。）で処理された一般廃棄物は、ごみが約 25.2 万 t、し尿が約 36.2 万 kL であった。この処理のために総額約 133 億円 の費用（施設建設費を含む。）が使われた。

(2)ごみ処理の概要

ごみの排出量は、平成13年度をピークに減少傾向であり、平成30年度 は、前年度に比べ 526t 減少した。

排出されたごみは、多くが市町村等から委託を受けた業者により収集されているが、市町村直営や許可業者が行っている所もある。この収集されたごみの大半は、焼却や破碎・圧縮といった中間処理を経て、埋立処分又は資源化されている。

平成30年度 に埋立処分されたごみの量は約 1.2 万 t で、平成20年度以降はほぼ横ばいの状態である。

埋立処分を行っている最終処分場の残余容量は減少してきているが、新たな施設を整備するための用地確保が難しいことから、排出段階から住民の理解と協力を得て、ごみの減量化をさらに進めていくとともに、中間処理による埋立量の減容化を図ることが必要である。

市町村等は、ごみの資源化に積極的に取り組んでいるが、平成30年度 のリサイクル（自家処理量を除く）率は 20.7% であり、前年度と同程度であった。

分別やリサイクル等の廃棄物の循環利用に対する意識は定着してきているが、さらに循環型社会の形成を推進するための取組みが必要である。

(3)し尿処理の概要

平成30年度 の県内の水洗化率は、83.6% で、前年度より 0.9% 増加した。

また、水洗化人口のうち約 3 分の 2 が浄化槽人口であり高い割合を占めている。

生し尿の排出量は年々減少傾向であったが、平成30年度は前年度に比べて6,791kL増加した。

収集は、ほとんどが許可業者により行われており、市町村直営や市町村等から委託を受けた業者が行う地域は少ない。収集の後、市町村等の設置するし尿処理施設で処理され、汚泥は焼却後の埋立処分や堆肥等に資源化されている。

(4)一般廃棄物処理施設の概要

平成30年度 に稼働している市町村等の一般廃棄物処理施設は、ごみ焼却施設が 8 施設、粗大ごみ処理施設が 5 施設、その他の中間処理施設が 17 施設、最終処分場が 26 施設（埋立終了 7 施設及び休止 2 施設を含む。）である。また、し尿処理施設は 16 施設 が稼働している。

今後は、残余容量が少なくなっている最終処分場の延命化や新たな最終処分場の用地確保、老朽化しているごみ処理施設及びし尿処理施設の延命化やリサイクル施設（ごみ発電・熱回収施設、汚泥再生処理センター等）への移行、廃棄物処理施設からの温室効果ガス排出抑制、廃止された焼却炉の解体等が課題となっている。

(5)浄化槽の概要

近年、下水道等各種汚水処理施設は、適切な役割分担のもと整備が進められている。特に集合処理に適していない中山間地域が多い本県においては、生活排水対策を推進するうえで浄化槽の整備を促進することが重要である。

昭和62年には国庫補助制度が創設され、本県においても昭和63年度から6町村で事業導入されて以来、平成4年からは全市町村での取組みが図られている。また、平成18年度から国庫補助制度にし尿のみを処理する単独処理浄化槽から、し尿と併せて生活雑排水を処理する合併処理浄化槽への転換に伴う単独処理浄化槽の撤去費が追加されたことを受け、本県においても平成20年度から単独処理浄化槽の撤去費を補助対象とするなど、更なる生活排水対策を推進してきた。

今後、浄化槽の一層の普及を図るうえで、面的整備を推進するための具体的な整備区域の設定や適正な維持管理を確保するための組織的な取組みが重要な課題となっている。

2.ごみ処理

(1)概要

一般廃棄物とは、家庭から排出されるごみと、事業活動に伴って発生するごみのうち産業廃棄物以外のごみをいい、県内の全市町村と10の一部事務組合等で処理事業を行っている。

平成30年度の県内のごみの総排出量は、251,852t（市町村等計画収集量、直接搬入ごみ量及び、集団回収量）で、県民1人1日当たりの排出量は961gとなっており、前年度に比べ総排出量が約0.2%減少、県民1人1日当たりの排出量が約0.7%増加している。

このうち、市町村等による計画収集量が87.3%を占めており、その他は直接搬入ごみ12.4%、集団回収量0.3%となっている。

計画処理区域の状況

計画処理区域内人口（総人口）		718,227人	
内 訳	計画収集人口	718,076人	99.98%
	自家処理人口	151人	0.02%

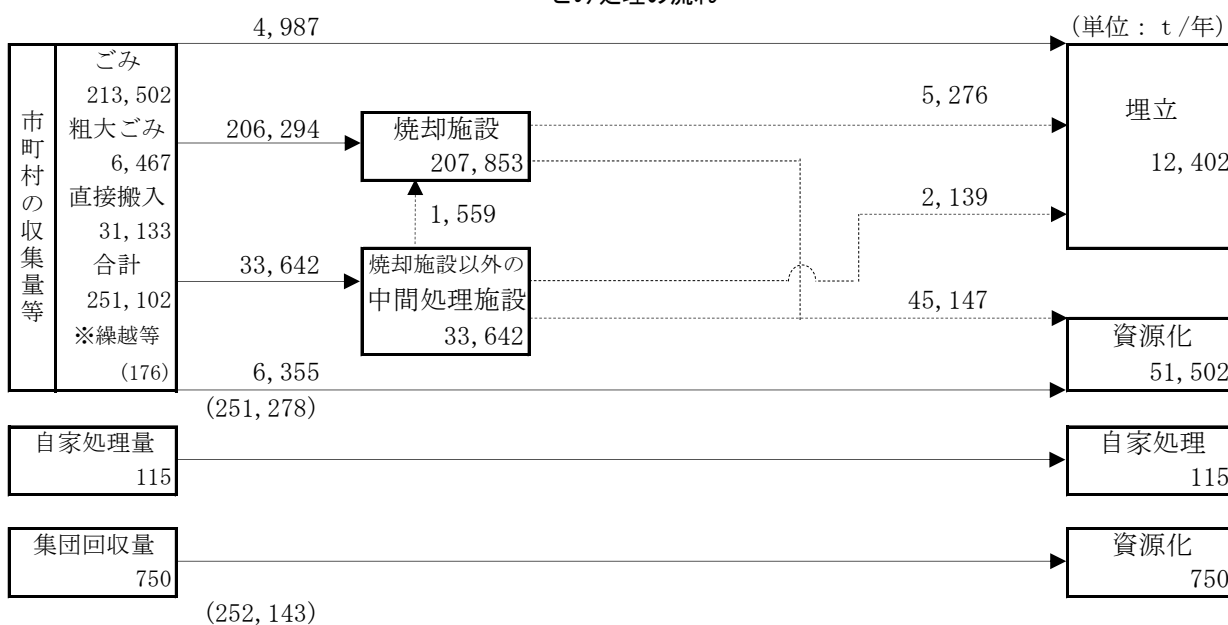
注)総人口は、平成30年10月1日現在の住民基本台帳による。

平成30年度におけるごみ処理252,143tの内訳は、直接焼却が206,294t（81.8%）、焼却以外の中間処理が33,642t（13.3%）、直接埋立4,987t（2.0%）、直接資源化6,355t（2.5%）、自家処理115t（0.1%）、集団回収による資源化750t（0.3%）となっている。

また、焼却施設等からの残渣7,415tが埋立処分されている。

資源化は、資源の有効利用、最終処分場の延命化の観点から、全市町村で実施されており、資源化量は51,502tとなっている。また、地域住民による集団回収量750tと合わせると、県内市町村等で行うごみ処理量（自家処理量を除く）に対するリサイクル率は20.7%となる。

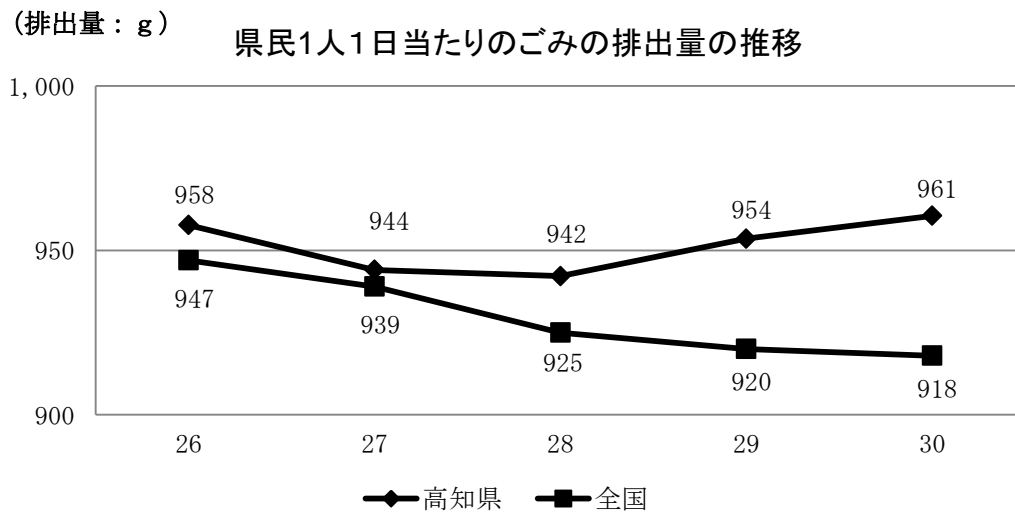
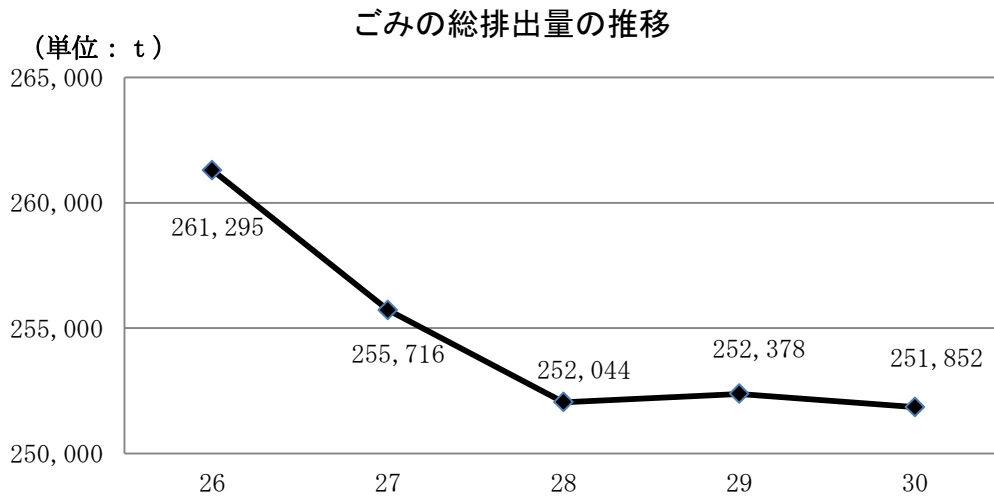
ごみ処理の流れ



(2)排出状況

ごみの総排出量は、平成13年度の330,852tをピークに減少傾向であり、平成30年度は251,852tとなっている。

県民1人1日当たりのごみの排出量は、平成30年度は前年度より増加し、961gとなっている。



平成30年度の排出形態別のごみ量（集団回収量を除く）は、生活系ごみ 178,493t（71.1%）、事業系ごみ 72,609t（28.9%）で前年度とほぼ同じ割合で搬入されている。

(3)収集状況

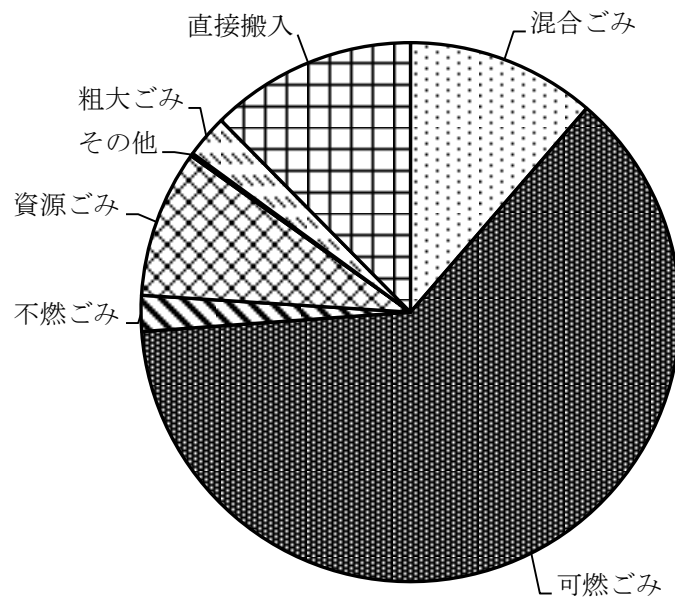
ごみの収集は、市町村等がそれぞれ直営、委託、許可という収集形態により行っている。

各市町村（事務組合による場合も含む。）のごみの種類別収集状況は、混合ごみは9市町村、可燃ごみは29市町村、不燃ごみは20市町村、資源ごみは34市町村、粗大ごみは27市町村が収集している。

種類別収集状況

(単位：t)

	ごみ（粗大ごみを除く）					粗大ごみ	合計
	混合ごみ	可燃ごみ	不燃ごみ	資源ごみ	その他		
計画収集	28,482	156,962	5,395	22,229	434	6,467	219,969
直接搬入							31,133
収集総量							251,102



ごみの分別数の状況（粗大ごみを含む）

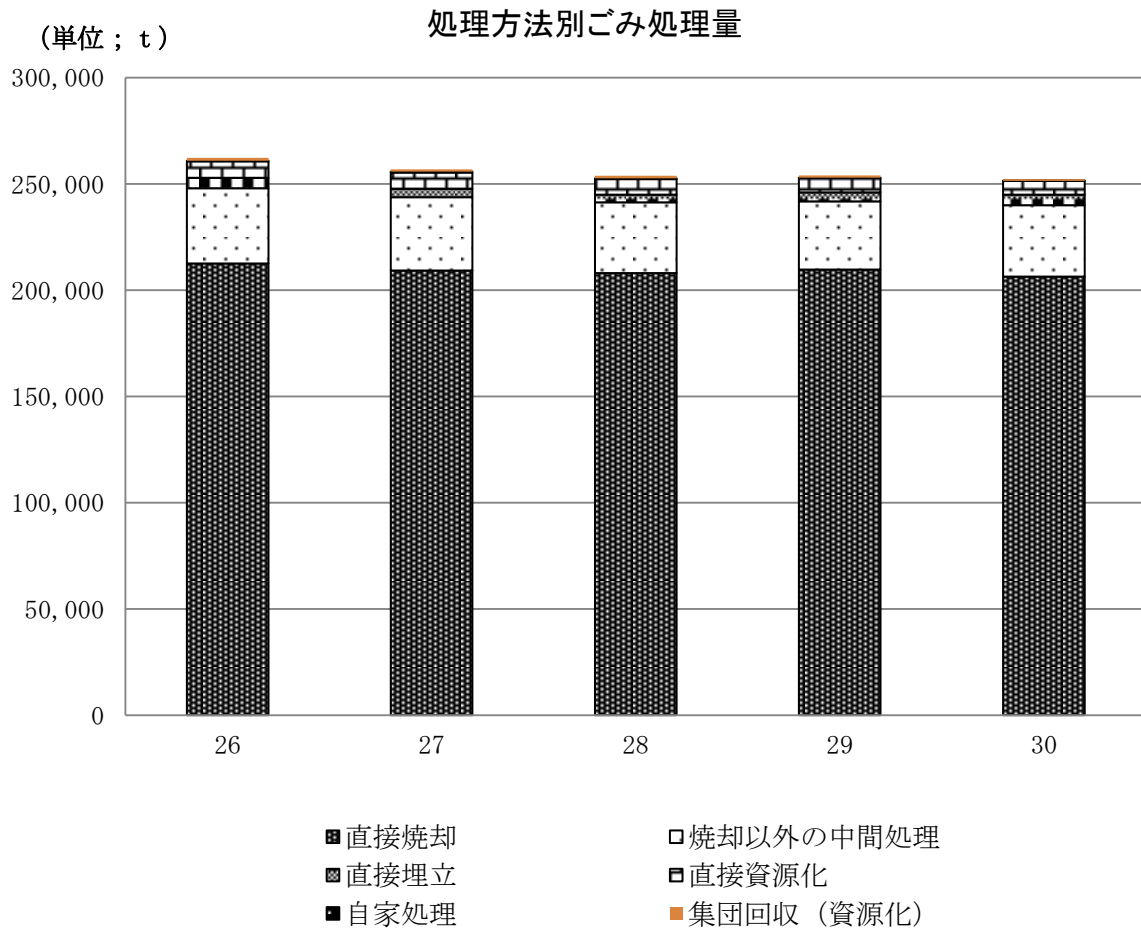
(単位：市町村)

年度	分別無	1～5	6～10	11	12	13	14	15以上	市町村数
26	0	5	12	4	0	5	1	7	34
27	0	5	11	5	0	5	1	7	34
28	0	5	11	5	0	5	1	7	34
29	0	5	11	5	0	5	1	7	34
30	0	5	11	5	0	5	1	7	34

(4)処理状況

平成30年度のごみ処理状況は、直接焼却処理が 81.8%、焼却以外の中間処理 13.3%、直接埋立 2.0%、直接資源化 2.5% と全処理量の 99.6% が市町村等で計画的に処理されており、0.1% が自家処理、0.3% が集団回収で資源化されている。

なお、焼却処理による残渣量 5,276t と焼却以外の中間処理による残渣量 2,139t を合わせて 7,415t が埋め立てられ、直接埋立の 4,987t と合わせ、12,402t が埋立処分されている。



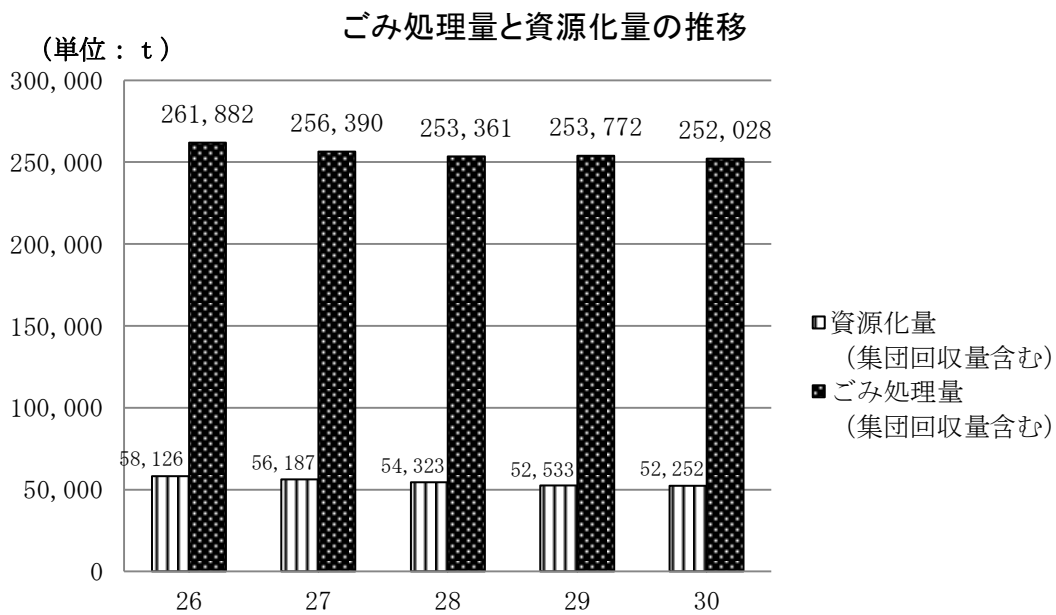
(単位 : t)

年度	26	27	28	29	30
直接焼却	212,534	209,094	207,909	209,580	206,294
焼却以外の中間処理	35,377	34,516	33,401	32,145	33,642
直接埋立	4,737	3,943	3,585	4,124	4,987
直接資源化	7,887	7,756	7,387	6,886	6,355
自家処理	319	308	305	142	115
集団回収 (資源化)	1,347	1,081	1,079	1,037	750
合計	262,201	256,698	253,666	253,914	252,143

(5)資源化の状況

収集したごみは、全市町村（事務組合での実施を含む。）が何らかの形で資源化に取り組んでいる。

県内で計画収集されるごみ（直接搬入を含む。）の資源化量は、資源ごみとして分別収集されたものを含み 51,502t となっている。この他に学校や地域などの集団による回収量が 750t あり、市町村の資源化量と合わせると 52,252t となり、県内の市町村でのごみ処理量に対するリサイクル（自家処理量除く）率は 20.7% となっている。



(単位：t・%)

年度	26	27	28	29	30
資源化量 (集団回収量含む)	58,126	56,187	54,323	52,533	52,252
ごみ処理量 (集団回収量含む)	261,882	256,390	253,361	253,772	252,028
リサイクル率 (高知県)	22.2%	21.9%	21.4%	20.7%	20.7%

リサイクル率 (全国)	20.6%	20.4%	20.3%	20.2%	19.9%
----------------	-------	-------	-------	-------	-------

資源化の内訳

(資源化量 単位：t/年)

年度	項目	紙類	金属類	ガラス類	ペットボトル	プラスチック類	その他	合計
26	団体数	27	32	29	30	12	30	-
	資源化量	12,670	7,057	4,215	759	3,867	29,558	58,126
	割合(%)	21.8%	12.1%	7.3%	1.3%	6.7%	50.9%	100.0%
27	団体数	30	32	28	31	12	31	-
	資源化量	11,763	6,913	4,032	741	3,656	29,082	56,187
	割合(%)	20.9%	12.3%	7.2%	1.3%	6.5%	51.8%	100.0%
28	団体数	31	32	28	33	13	32	-
	資源化量	11,501	6,698	3,871	794	3,791	27,668	54,323
	割合(%)	21.2%	12.3%	7.1%	1.5%	7.0%	50.9%	100.0%
29	団体数	30	32	28	32	13	33	-
	資源化量	10,620	6,581	3,640	751	3,592	27,349	52,533
	割合(%)	20.2%	12.5%	6.9%	1.4%	6.9%	52.1%	100.0%
30	団体数	30	31	28	32	12	33	-
	資源化量	9,892	6,365	3,538	808	3,884	27,765	52,252
	割合(%)	18.9%	12.2%	6.8%	1.6%	7.4%	53.1%	100.1%

(6)処理経費

平成30年度の市町村におけるごみ処理事業に要した経費は約 109億9966万円 であり、一般廃棄物処理事業経費の 82.6% を占めている。

処理施設の整備等に要した建設改良費を除くごみ処理事業の処理及び維持管理費は約 84億7457 万円で、単位当たり経費に換算すると、県民1人当たりの年間処理及び維持管理経費は 11,799円、搬入量（計画収集量+直接搬入量）1t当たりの年間処理及び維持管理費は 33,750円 となっている。

(単位：千円)

廃棄物処理事業費決算額	ごみ処理経費 決算額	ごみ処理経費の内訳		
		建設・改良費	処理及び維持管理費	その他
13,320,402	10,999,663	1,890,807	8,474,577	634,279

※各決算額については、市町村歳出決算額-事務組合分担金+事務組合歳出決算額として市町村と事務組合の決算額を純計した数値である。

ごみ処理経費内訳

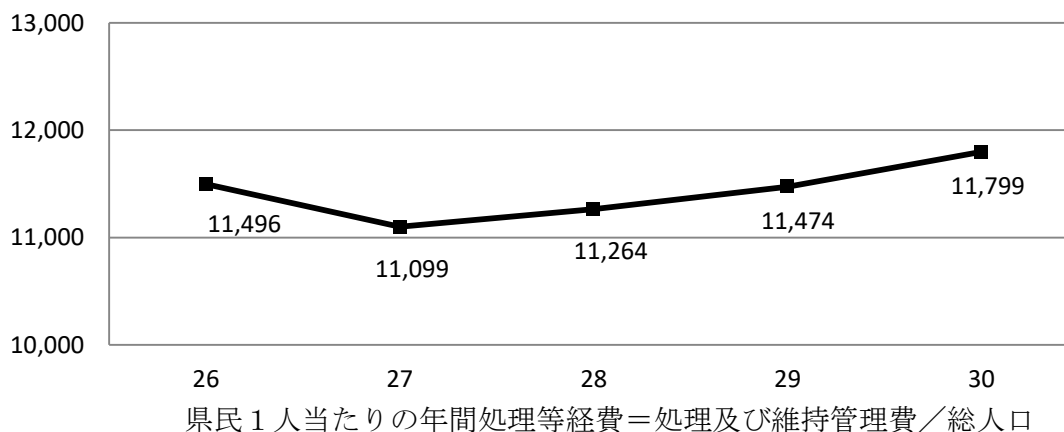
(単位：千円)

建設・改良費	工事費	収集運搬施設	2,731	
		中間処理施設	1,776,467	
		最終処分場	17,456	
		その他	0	
	調査費	94,153		
	計	1,890,807		
	処理及び維持管理費	人件費	2,425,941	
		処理費	収集運搬施設	182,312
			中間処理施設	1,826,283
			最終処分場	109,608
車両等購入費		59,956		
委託費		収集運搬施設	1,504,323	
		中間処理施設	1,990,519	
		最終処分場	290,400	
	その他	60,332		
調査研究費	24,903			
計	8,474,577			
その他	634,279			
合計	10,999,663			

*市町村の組合分担金を除く

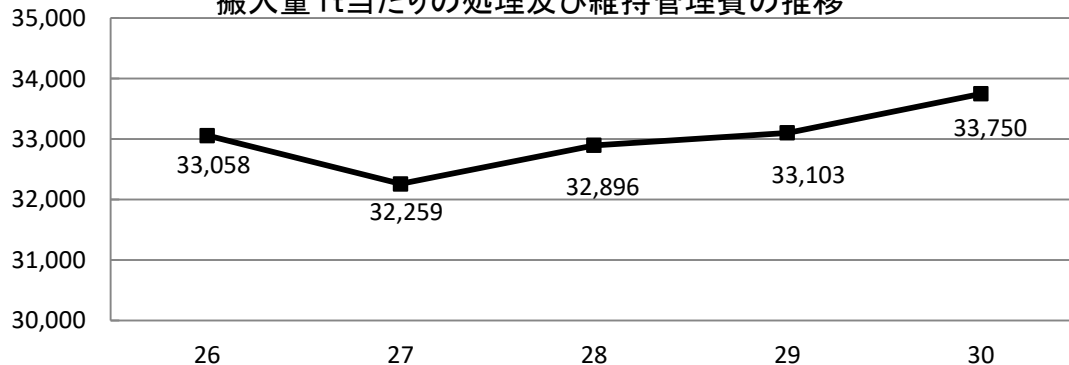
(単位：円)

県民1人当たりの年間処理及び維持管理費の推移



(単位：円)

搬入量1t当たりの処理及び維持管理費の推移



搬入量1t当たりの処理等経費 = 処理及び維持管理費 / (計画収集量 + 直接搬入量)

(7)ごみ処理施設の状況

①焼却施設

県内のごみ焼却施設は、平成31年3月末現在で8施設が稼働中である。

平成30年度の処理実績は586t/日(214,045t/年)で、施設の稼働率は50.5%となっている。

処理方法	全連続	バッチ	合計
施設数	6	2	8
処理能力(t/日)	1,120	41	1,161
処理実績(t/年)	206,666	7,379	214,045

②焼却以外の中間処理施設

県内の焼却以外の中間処理施設は、平成31年3月末現在で22施設が稼働中である。

平成30年度の処理実績は54.6t/日(19,911t/年)で施設の稼働率は22.5%である。

	粗大ごみ処理施設			燃料化	堆肥化	その他	合計
	破砕	圧縮	併用				
施設数	1	1	3	2	1	14	22
処理能力(t/日)	5	3	26	59	4	145	242
処理実績(t/年)	647	10	1,733	9,174	765	7,582	19,911

*その他は選別等資源化を行う施設である。

③最終処分場

県内の最終処分場は、平成31年3月末現在26施設で、このうち7施設は埋立終了施設、2施設は休止施設である。

平成30年度は16千 m^3 が埋め立てられ、残余容量は491千 m^3 (うち埋立可能な残余容量は438千 m^3)となっている。

しかし、残余容量については市町村等間で大きな差があり、既に埋立を終了したり、満杯状態の市町村等も多く、最終処分場の延命化及び確保が重要課題である。

種類		施設数	埋立地面積 (m^2)	全体容量 (m^3)	平成30年度 埋立量(m^3)	残余容量 (m^3)
場所	山間	22 (16)	204,031 (178,520)	1,629,085 (1,500,635)	15,118	484,394 (435,343)
	平地	4 (1)	11,720 (2,100)	42,520 (12,700)	587	6,960 (3,106)
合計		26 (17)	215,751 (180,620)	1,671,605 (1,513,335)	15,705	491,354 (438,449)

* () は埋立可能施設である。

3.し尿処理

(1)概要

生し尿及び浄化槽汚泥の計画処理区域内の総人口は、718,227人となっている。

生し尿は、水洗便所と汲取式便所に排出され、水洗便所のものは、下水道、し尿処理施設又は浄化槽によって処理され、汲取式便所のものは、し尿処理施設等で処理されるか自家処理されている。

水洗化人口は、前年度より471人増えて600,258人となった（前年度比0.1%増）。

この内訳は、浄化槽等人口（浄化槽人口+コミュニティプラント人口）367,213人、下水道人口233,045人となっている。

水洗化人口の伸び率は、平成11年度を100とした場合、平成30年度には132.5となっており、浄化槽人口は113.6、下水道人口は179.7となっている。

水洗化率については、83.6%と平成11年度から28.6ポイントの伸びとなっているが、全国平均の水洗化率（95.2%）と比較すると、著しく整備が遅れている。

計画処理区域の状況

総人口		718,227	
総 人 口	非水洗化人口	117,969	16.4%
	計画収集人口	117,108	16.3%
	自家処理人口	861	0.1%
	水洗化人口	600,258	83.6%
	公共下水道人口	233,045	32.4%
	コミュニティプラント人口	6,991	1.0%
	浄化槽人口	360,222	50.2%

（注）総人口は、平成30年10月1日現在の住民基本台帳による。

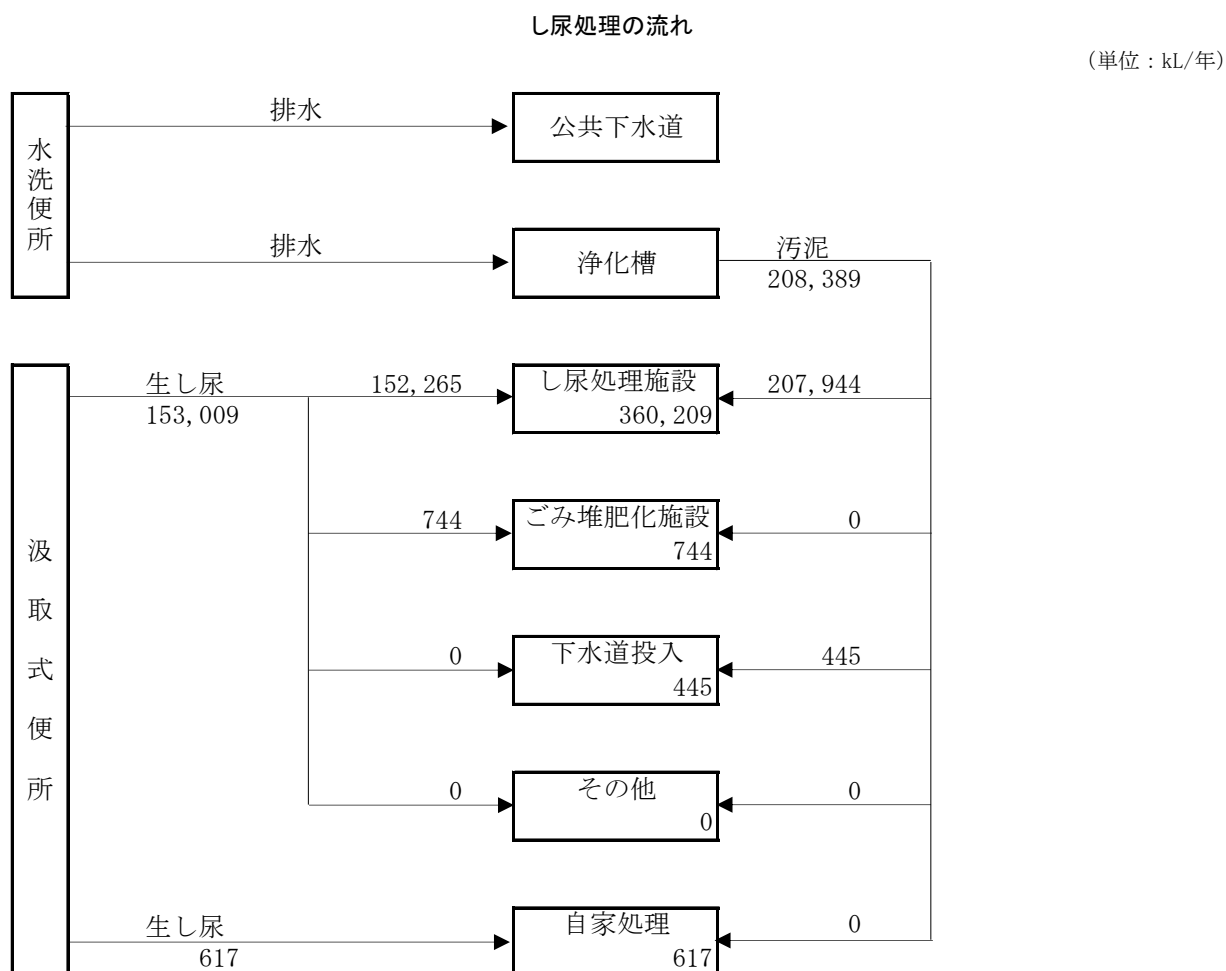
水洗化人口の推移

年度	浄化槽等人口		下水道人口		水洗化人口		水洗化率	
	(人)	伸び	(人)	伸び	(人)	伸び	(%)	全国
11	323,180	100.0	129,686	100.0	452,866	100.0	55.0%	81.9%
27	373,302	115.5	226,893	175.0	600,195	132.5	81.1%	94.3%
28	368,610	114.1	230,757	177.9	599,367	132.3	81.8%	94.6%
29	368,654	114.1	231,133	178.2	599,787	132.4	82.7%	94.8%
30	367,213	113.6	233,045	179.7	600,258	132.5	83.6%	95.2%

*浄化槽等人口=浄化槽人口+コミュニティプラント人口

*水洗化率=水洗化人口/総人口

平成30年度の県内のし尿の処理量は、年間 362,015kL である。内訳は、生し尿が 153,626kL、浄化槽から生じる汚泥が 208,389kL で、そのうち自家処理量が 617kL となっている。



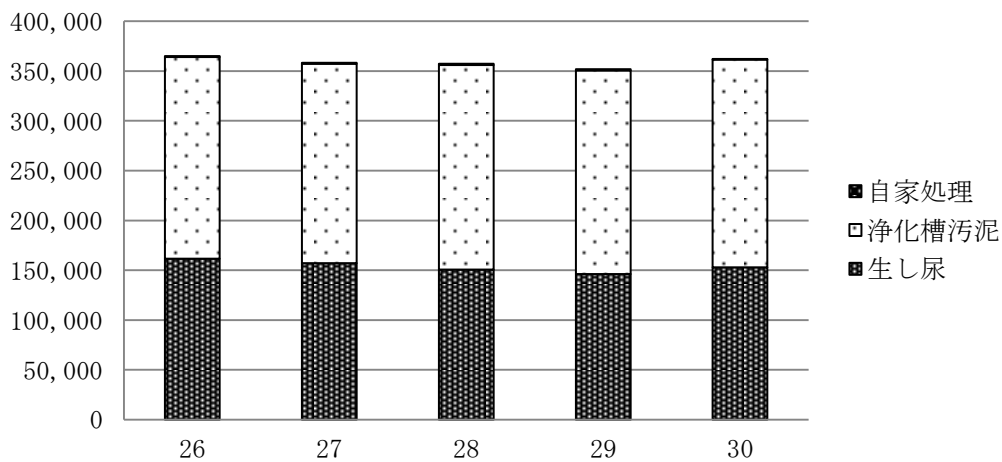
(2)排出状況

平成30年度のし尿の総排出量 362,015kL のうち、計画収集された生し尿と浄化槽汚泥の合計は 361,398kL、自家処理量における生し尿及び浄化槽汚泥の合計は 617kL で計画収集率は 99.8% である。

収集量の内訳は、生し尿 153,009kL、浄化槽汚泥 208,389kL で、浄化槽の普及に伴い浄化槽汚泥の占める割合が高くなってきている。

(単位：kL)

し尿排出量の推移



年度	26	27	28	29	30
生し尿	161,585	156,996	150,839	146,218	153,009
浄化槽汚泥	202,336	200,187	205,321	204,410	208,389
自家処理	1,257	1,161	1,134	1,161	617
合計	365,178	358,344	357,294	351,789	362,015

(3)収集状況

平成30年度における収集状況は、全収集量のうち、直営による収集実態はなく、委託業者による収集 10,251kL (2.8%)、許可業者による収集 351,147kL (97.2%) となっている。

収集形態別収集量

(単位：kL/年)

		生し尿		浄化槽汚泥		合計	
総収集量		153,009	42.3%	208,389	57.7%	361,398	100.0%
形態別内訳	直営	0	0.0%	0	0.0%	0	0.0%
	委託	9,745	2.7%	506	0.1%	10,251	2.8%
	許可	143,264	39.6%	207,883	57.6%	351,147	97.2%

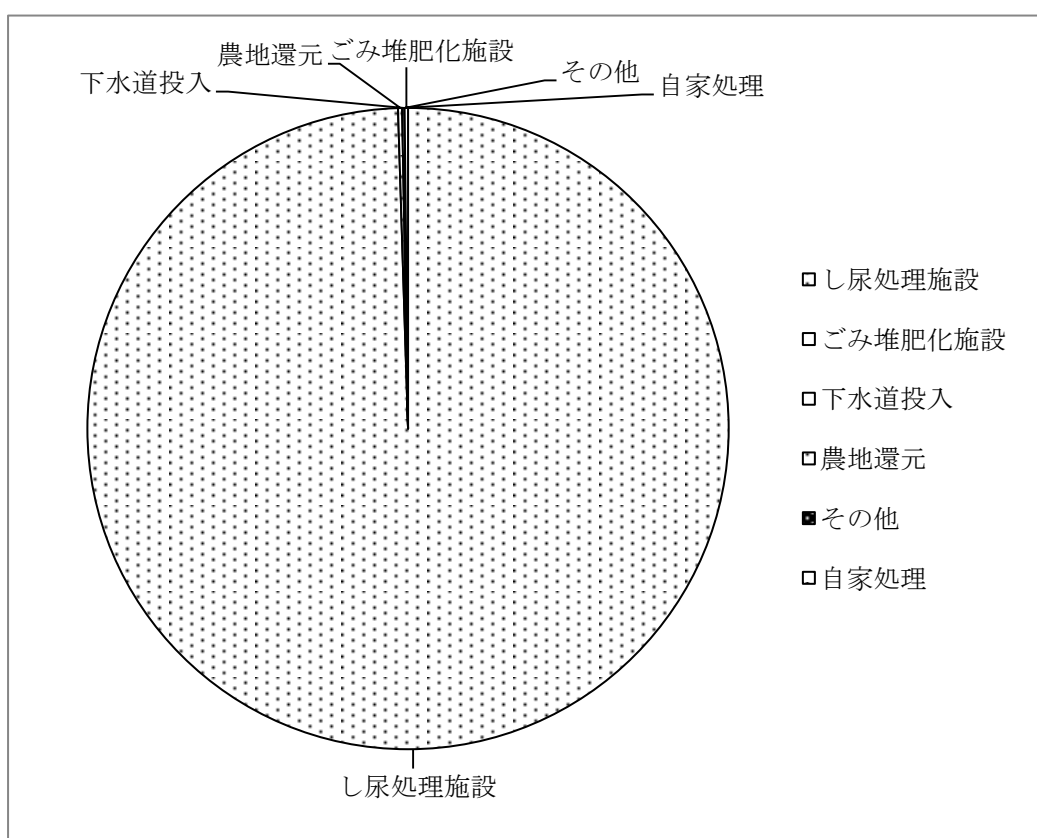
(4)処理状況

平成30年度のし尿処理状況は、し尿処理施設搬入 99.5%、下水道投入 0.1%、ごみ堆肥化施設等 0.2% と全排出量の 99.8% が市町村等で処理されており、0.2% が自家処理されている。

し尿等の処理状況

(単位：kL/年)

		生し尿		浄化槽汚泥		合計	
計画 収集量	し尿処理施設	152,265	42.0%	207,944	57.5%	360,209	99.5%
	ごみ堆肥化施設	744	0.2%	0	0.0%	744	0.2%
	下水道投入	0	0.0%	445	0.1%	445	0.1%
	農地還元	0	0.0%	0	0.0%	0	0.0%
	その他	0	0.0%	0	0.0%	0	0.0%
	自家処理量	617	0.2%	0	0.0%	617	0.2%
合計		153,626	42.4%	208,389	57.6%	362,015	100.0%



処理方法別し尿処理量の推移

(単位：kL/年)

年度	し尿処理施設	ごみ堆肥化施設	下水道投入	農地還元	その他	自家処理	合計
26	362,457	843	367	0	255	1,257	365,179
27	355,882	810	304	0	187	1,161	358,344
28	355,053	735	372	0	0	1,134	357,294
29	349,475	746	407	0	0	1,161	351,789
30	360,209	744	445	0	0	617	362,015

(5)処理経費

平成30年度の市町村等におけるし尿等処理経費は約 23億2074万円 となっており、処理施設整備費のための建設・改良費等を除く処理及び維持管理費は約 20億9966万円 である。

これを県民1人当たりの年間処理及び維持管理費で見ると 2,923 円 となっている。

(単位：千円)

廃棄物処理 事業費決算額	し尿処理経費 決算額	し尿処理経費の内訳		
		建設・改良費	処理及び維持管理費	その他
13,320,402	2,320,739	110,926	2,099,657	110,156

※各決算額については、市町村歳出決算額－事務組合分担金＋事務組合歳出決算額として市町村と事務組合の決算額を純計した数値である。

し尿等処理経費内訳

(単位：千円)

大分類	中分類	小分類		金額	
		項目	金額	金額	
建設・改良費	工事費	収集運搬施設	0		
		中間処理施設	109,435		
		最終処分場	0		
		その他	0		
	調査費		1,491		
	計		110,926		
処理及び維持管理費	人件費		288,281		
		処理費	収集運搬施設	427	
			中間処理施設	878,479	
	最終処分場		74,108		
	車両等購入費		1,455		
	委託費	収集運搬施設	66,035		
		中間処理施設	782,853		
		最終処分場	3,369		
		その他	4,234		
	調査研究費		416		
	計		2,099,657		
その他			110,156		
合計			2,320,739		

*市町村の組合分担金を除く

(6)し尿処理施設の状況

県内のし尿処理施設は、平成31年3月末現在16施設で、全体の処理能力は1,169kL/日である。平成30年度の処理実績は947kL/日(345,680kL/年)で、施設の稼働率は81.0%となっている。

	嫌気性	好希釈	標脱	高負荷	膜分離	その他	計
施設数	1	1	6	7	1	0	16
処理能力(kL/日)	47	35	774	273	40	0	1,169
処理実績(kL/年)	15,669	11,981	216,343	90,693	10,994	0	345,680

4.ごみ・し尿処理体制

(1)市町村等の収集体制

平成30年度の市町村のごみの収集業務は全市町村で実施されている。そのうち、可燃ごみ（混合ごみを含む。）の収集体制は、直営が4、委託が14、直営と許可が2、委託と許可が14となっている。粗大ごみは27市町村で収集しており、収集体制は直営が3、委託が15、許可が1、直営と許可が1、委託と許可が7となっている。

一方、し尿の収集は、全市町村で実施されており、直営が0、委託が5、許可が29となっている。

また、浄化槽汚泥の収集は、直営が0、委託が2、許可が32、委託と許可が0となっている。

ごみの収集体制

	直営	委託	許可	直営+許可	直営+委託	委託+許可	直営+委託+許可
可燃ごみ/混合ごみ	4	14	0	2	0	14	0
粗大ごみ	3	15	1	1	0	7	0

し尿の収集体制

	直営	委託	許可	直営+許可	直営+委託	委託+許可	直営+委託+許可
し尿	0	5	29	0	0	0	0
浄化槽汚泥	0	2	32	0	0	0	0

(2)市町村等の従事職員数

平成30年度の市町村等の廃棄物処理従事職員数は、全体で515人となっており、ごみ処理関係が463人、し尿処理関係が52人である。全体の89.9%がごみ処理事業従事職員で、特にごみの収集運搬に全体の34.2%の職員が従事している。

ごみ処理事業従事職員数

(単位：人)

	一般職		技能職				合計
	事務系	技術系	収集運搬	中間処理	最終処分	その他	
市町村	97	41	176	47	7	2	370
事務組合	27	4	0	56	1	5	93
合計	124	45	176	103	8	7	463

し尿処理事業従事職員数

(単位：人)

	一般職		技能職				合計
	事務系	技術系	収集運搬	中間処理	最終処分	その他	
市町村	13	6	0	0	0	1	20
事務組合	10	14	0	7	0	1	32
合計	23	20	0	7	0	2	52

*ごみ処理事業とし尿処理事業を兼任で行っている市町村等の場合は、従事割合の多い事業の方に区分している。

(3)一般廃棄物処理業者の状況

平成30年度のごみ処理業者の状況は、委託件数が153件、許可件数が273件となっており、そのうち、収集運搬が委託100件、許可251件で、その他が中間処理・最終処分となっている。

また、し尿処理業者の状況は、委託件数が13件、許可件数が107件で、そのうち収集運搬が委託7件、許可107件、その他が中間処理及び最終処分となっている。

浄化槽法による浄化槽の清掃業許可は130件となっている。

平成30年度における委託・許可業者の業務体制は、次のとおりである。

業者数及び従業員数

業 者 数 (件)				従 業 員 数 (人)			
総数	ごみ	し尿	兼業	総数	収集運搬	中間処理	最終処分
293	196	90	7	1,993	1,777	188	28

ごみ収集運搬車輛

収集車		運搬車	
台数	積載量(t)	台数	積載量(t)
1,191	3,362	244	1,112

し尿収集運搬車輛

バキューム車		運搬車	
台数	積載量(kL)	台数	積載量(t)
312	888	6	61

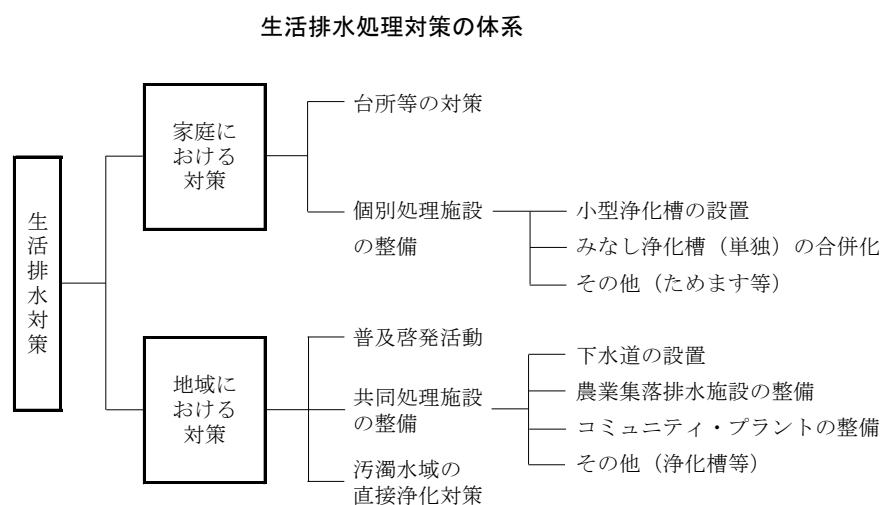
5.浄化槽

(1)概要

浄化槽は、トイレの水洗化の手段として普及が始まったが、近年の生活雑排水による河川等公共用水域の水質汚濁が著しいため、地域における水質保全の必要性から、下水道・農業集落排水等の集合処理施設整備が進まない地域における有効な生活排水処理施設として、浄化槽の設置が増加している。

平成12年に浄化槽法が改正（平成13年4月1日施行）され、浄化槽の新設時においては、合併処理浄化槽の設置が義務付けられることとなった。

また、平成17年の改正（平成18年2月1日施行）により、浄化槽からの放流水の水質基準が定められ、新設される浄化槽については、BODが20mg/L以下であることとなった。



(2)浄化槽の設置基数

県内の浄化槽設置基数は、平成31年3月末現在で101,677基で、うち平成30年度の新設基数は1,699基となっている。

その内訳は、単独処理浄化槽が42,935基で約42.2%を占め、合併処理浄化槽が58,742基で約57.8%を占めている。

浄化槽は、短時間でかつ比較的少ない費用で設置できる特徴を有しており、中山間地域等の人口散在地域においては、効率的な汚水処理システムであり、今後、人口の減少が避けられないなか、ますます重要な位置を占めてくると考えられる。

今後は、し尿の汲み取りから浄化槽への転換とともに、単独処理浄化槽から合併処理浄化槽への転換が極めて重要となっている。

浄化槽設置の推移

単位：基

	浄化槽設置基数		
	単独処理	合併処理	合計
26	43,318	53,241	96,559
27	43,164	54,875	98,039
28	42,903	56,584	99,487
29	43,512	57,077	100,589
30	42,935	58,742	101,677

浄化槽処理方式別・人槽規模別設置基数（平成31年3月末現在）

単位：基

	200人以下				201～500人以下		501人以上	合計
	20以下	21～100	101～200	計	201～300	301～500		
単独	38,727	3,981	150	42,858	52	23	2	42,935
合併	54,264	3,502	474	58,240	215	148	139	58,742
合計	92,991	7,483	624	101,098	267	171	141	101,677

(3)浄化槽の設置促進

公共用水域における水質汚濁の主な原因が生活雑排水によるものであり、大部分が一般家庭から排出されている状況から、公共下水道等の整備と併せ、浄化槽（合併処理浄化槽）の普及促進が重要である。

このため、浄化槽の普及を図ることを目的に、昭和62年に国庫補助制度（合併処理浄化槽設置整備事業）が創設され、本県においても、昭和63年度に6町村で事業導入して以来、補助事業の導入が進み、平成4年度からは全市町村で実施されるに至った。

浄化槽の設置基数の伸びは低下してきており、補助事業による設置基数も平成13年度をピークに減少に転じている。既存の単独処理浄化槽から合併処理浄化槽への転換を推進するため、平成20年度から単独処理浄化槽の撤去費を助成対象とし、7市町村で実施している。

今後は、撤去費を補助の対象としていない市町村においても補助対象とし、設置推進を図っていくことが重要である。

◎浄化槽設置整備事業の概要

- ①補助対象：市町村が浄化槽設置者に対して行う助成事業
- ②対象地域：原則として下水道認可区域以外の地域であって、生活雑排水対策を推進する必要があると認められる地域
- ③対象浄化槽：BOD除去率90%以上、放流水BODが20ppm以下のもの
- ④補助基準額：設置費用のうち真に社会的便益に相当する一定割合を公費負担する
- ⑤補助率：1/3
- ⑥県費継ぎ足し補助：国の交付金の基準額の1/3
- ⑦県補助事業対象：一般住宅 10人槽以下

(4)浄化槽の適正な維持管理

浄化槽は下水道と同等の汚水処理性能を持つものであるが、正しい使い方と適正な維持管理がなされないと、本来の機能を十分発揮することができない。そのため、浄化槽法で維持管理（保守点検、清掃、法定検査）を定期的に行うことが浄化槽管理者（設置者）に義務付けられている。

平成17年の浄化槽法改正（平成18年2月1日施行）で設置された浄化槽が適正に機能するかどうかを確かめるための法定検査における県の指導権限が強化され、命令に違反した者は30万円以下の過料が課せられる規定も設けられた。

県では、平成18年度から、法定検査未受検の浄化槽管理者に文書指導を行い、適正な維持管理の推進を図っている。

今後とも、浄化槽管理者への正しい使い方と適正な維持管理の必要性について、広報による啓発を行い、環境の保全を推進していく。

資料編

1. ごみ処理

(1) 処理計画区域の状況

単位：人

市 町 村 名	人 口	ご み	
		計画収集 人 口	自家処理 人 口
合 計	718,227	718,076	151
高 知 市	330,471	330,471	
室 戸 市	13,451	13,451	
安 芸 市	17,506	17,506	
南 国 市	47,580	47,566	14
土 佐 市	27,175	27,175	
須 崎 市	22,088	22,088	
宿 毛 市	20,627	20,627	
土 佐 清 水 市	13,386	13,309	77
四 万 十 市	34,098	34,098	
香 南 市	33,391	33,382	9
香 美 市	26,363	26,363	
東 洋 町	2,474	2,441	33
奈 半 利 町	3,192	3,192	
田 野 町	2,622	2,622	
安 田 町	2,718	2,715	3
北 川 村	1,314	1,314	
馬 路 村	901	901	
芸 西 村	3,791	3,791	
本 山 町	3,523	3,523	
大 豊 町	3,734	3,734	
土 佐 町	3,910	3,910	
大 川 村	406	406	
い の 町	23,092	23,092	
仁 淀 川 町	5,413	5,413	
中 土 佐 町	6,896	6,896	
佐 川 町	12,983	12,983	
越 知 町	5,659	5,659	
檜 原 町	3,497	3,497	
日 高 村	5,039	5,039	
津 野 町	5,788	5,788	
四 万 十 町	17,283	17,282	1
大 月 町	5,089	5,075	14
三 原 村	1,500	1,500	
黒 潮 町	11,267	11,267	

中間処理				最終処分				市町村名
直営	委託	許可	無し	直営	委託	許可	無し	
9	0	0	25	3	8	0	23	合計
			○				○	高知市
○				○				室戸市
○				○				安芸市
			○				○	南国市
			○				○	土佐市
			○				○	須崎市
○					○			宿毛市
○					○			土佐清水市
○					○			四万十市
			○				○	香南市
			○				○	香美市
○				○				東洋町
			○				○	奈半利町
			○		○			田野町
			○				○	安田町
			○		○			北川村
			○				○	馬路村
			○				○	芸西村
			○				○	本山町
			○				○	大豊町
			○				○	土佐町
			○				○	大川村
			○				○	いの町
			○				○	仁淀川町
			○				○	中土佐町
			○				○	佐川町
			○				○	越知町
			○				○	橋原町
			○				○	日高村
			○				○	津野町
			○				○	四万十町
○					○			大月町
○					○			三原村
○					○			黒潮町

市町村
可燃ごみ

市町村名	取 集 運 搬							
	生活系ごみ				事業系ごみ			
	直営	委託	許可	無し	直営	委託	許可	無し
合 計	4	24	0	6	1	2	13	18
高 知 市	○						○	
室 戸 市				○				○
安 芸 市				○				○
南 国 市		○					○	
土 佐 市		○						○
須 崎 市		○					○	
宿 毛 市				○			○	
土 佐 清 水 市		○					○	
四 万 十 市				○				○
香 南 市		○					○	
香 美 市		○					○	
東 洋 町				○				○
奈 半 利 町	○				○			
田 野 町		○						○
安 田 町		○						○
北 川 村		○						○
馬 路 村		○						○
芸 西 村		○						○
本 山 町		○						○
大 豊 町	○							○
土 佐 町		○				○		
大 川 村		○				○		
い の 町		○					○	
仁 淀 川 町		○						○
中 土 佐 町		○					○	
佐 川 町		○						○
越 知 町		○						○
橋 原 町		○						○
日 高 村		○					○	
津 野 町	○							○
四 万 十 町		○					○	
大 月 町		○					○	
三 原 村		○					○	
黒 潮 町				○				○

中間処理				最終処分				市町村名
直営	委託	許可	無し	直営	委託	許可	無し	
24	2	1	8	8	18	0	8	合計
○					○			高知市
			○	○				室戸市
			○				○	安芸市
○		○			○			南国市
○				○				土佐市
○							○	須崎市
○					○			宿毛市
○					○			土佐清水市
			○				○	四万十市
○					○			香南市
○					○			香美市
			○				○	東洋町
○					○			奈半利町
	○				○			田野町
○					○			安田町
			○		○			北川村
	○				○			馬路村
○					○			芸西村
○				○				本山町
			○				○	大豊町
○				○				土佐町
○				○				大川村
○					○			いの町
○					○			仁淀川町
○				○				中土佐町
○					○			佐川町
○					○			越知町
○							○	橋原町
○				○				日高村
			○				○	津野町
○				○				四万十町
○					○			大月町
○					○			三原村
			○				○	黒潮町

市町村
不燃ごみ

市町村名	取 集 運 搬							
	生活系ごみ				事業系ごみ			
	直営	委託	許可	無し	直営	委託	許可	無し
合 計	1	17	1	15	0	1	8	25
高 知 市		○						○
室 戸 市				○				○
安 芸 市	○						○	
南 国 市		○					○	
土 佐 市		○						○
須 崎 市		○					○	
宿 毛 市				○			○	
土 佐 清 水 市			○					○
四 万 十 市				○				○
香 南 市		○						○
香 美 市		○						○
東 洋 町				○				○
奈 半 利 町				○				○
田 野 町		○						○
安 田 町				○				○
北 川 村		○						○
馬 路 村				○				○
芸 西 村				○				○
本 山 町				○				○
大 豊 町				○				○
土 佐 町				○				○
大 川 村		○				○		
い の 町		○					○	
仁 淀 川 町		○						○
中 土 佐 町		○					○	
佐 川 町		○						○
越 知 町		○						○
橋 原 町		○						○
日 高 村		○					○	
津 野 町				○				○
四 万 十 町				○				○
大 月 町		○					○	
三 原 村				○				○
黒 潮 町				○				○

中間処理				最終処分				市町村名
直営	委託	許可	無し	直営	委託	許可	無し	
11	6	1	17	8	12	1	14	合計
			○	○				高知市
			○	○				室戸市
○							○	安芸市
○		○		○		○		南国市
○				○				土佐市
○				○				須崎市
			○	○				宿毛市
			○	○				土佐清水市
			○				○	四万十市
	○				○			香南市
	○				○			香美市
			○				○	東洋町
			○				○	奈半利町
	○				○			田野町
			○				○	安田町
			○		○			北川村
			○				○	馬路村
			○				○	芸西村
			○				○	本山町
			○				○	大豊町
			○				○	土佐町
○				○				大川村
	○				○			いの町
○					○			仁淀川町
○							○	中土佐町
○					○			佐川町
○					○			越知町
	○				○			橋原町
	○				○			日高村
			○				○	津野町
			○				○	四万十町
○					○			大月町
○					○			三原村
			○				○	黒潮町

中間処理				最終処分				市町村名
直営	委託	許可	無し	直営	委託	許可	無し	
13	14	1	6	2	11	1	20	合計
			○				○	高知市
○				○				室戸市
○							○	安芸市
			○				○	南国市
○							○	土佐市
			○				○	須崎市
	○						○	宿毛市
○							○	土佐清水市
○					○			四万十市
	○				○			香南市
			○				○	香美市
○				○				東洋町
	○				○			奈半利町
	○				○			田野町
	○				○			安田町
	○				○			北川村
		○				○		馬路村
	○						○	芸西村
	○				○			本山町
	○				○			大豊町
	○				○			土佐町
	○						○	大川村
	○						○	いの町
○							○	仁淀川町
○							○	中土佐町
○							○	佐川町
○							○	越知町
			○				○	檜原町
	○						○	日高村
			○				○	津野町
○					○			四万十町
	○						○	大月町
○							○	三原村
○					○			黒潮町

中間処理				最終処分				市町村名
直営	委託	許可	無し	直営	委託	許可	無し	
22	10	1	2	5	11	0	18	合計
	○						○	高知市
○				○				室戸市
○							○	安芸市
	○	○					○	南国市
○							○	土佐市
○					○			須崎市
○					○			宿毛市
○				○				土佐清水市
	○						○	四万十市
	○				○			香南市
	○				○			香美市
○				○				東洋町
○					○			奈半利町
	○				○			田野町
○					○			安田町
○					○			北川村
	○				○			馬路村
	○						○	芸西村
○				○				本山町
			○				○	大豊町
○				○				土佐町
○							○	大川村
○							○	いの町
○							○	仁淀川町
○							○	中土佐町
○							○	佐川町
○							○	越知町
			○				○	檜原町
○							○	日高村
	○						○	津野町
○					○			四万十町
	○						○	大月町
○							○	三原村
○					○			黒潮町

中間処理				最終処分				市町村名
直営	委託	許可	無し	直営	委託	許可	無し	
21	10	1	3	5	11	0	18	合計
	○						○	高知市
○				○				室戸市
○							○	安芸市
	○	○					○	南国市
○							○	土佐市
○							○	須崎市
	○				○			宿毛市
○				○				土佐清水市
○					○			四万十市
	○				○			香南市
	○				○			香美市
○				○				東洋町
○					○			奈半利町
	○				○			田野町
○					○			安田町
○					○			北川村
	○				○			馬路村
	○						○	芸西村
○				○				本山町
			○				○	大豊町
○				○				土佐町
			○				○	大川村
○							○	いの町
○							○	仁淀川町
○							○	中土佐町
○							○	佐川町
○							○	越知町
			○				○	檜原町
○							○	日高村
	○						○	津野町
○					○			四万十町
	○						○	大月町
○							○	三原村
○					○			黒潮町

中間処理				最終処分				市町村名
直営	委託	許可	無し	直営	委託	許可	無し	
18	15	1	1	2	15	0	17	合計
	○						○	高知市
○				○				室戸市
○							○	安芸市
	○	○					○	南国市
○							○	土佐市
○							○	須崎市
	○				○			宿毛市
○							○	土佐清水市
○					○			四万十市
	○				○			香南市
	○				○			香美市
○				○				東洋町
○					○			奈半利町
	○				○			田野町
○					○			安田町
○					○			北川村
	○				○			馬路村
○					○			芸西村
	○				○			本山町
	○				○			大豊町
	○				○			土佐町
	○						○	大川村
	○						○	いの町
○							○	仁淀川町
○							○	中土佐町
○							○	佐川町
○							○	越知町
			○				○	檜原町
	○						○	日高村
	○						○	津野町
○					○			四万十町
	○						○	大月町
○							○	三原村
○					○			黒潮町

中間処理				最終処分				市町村名
直営	委託	許可	無し	直営	委託	許可	無し	
9	12	1	12	2	9	1	22	合計
			○				○	高知市
○				○				室戸市
○							○	安芸市
			○				○	南国市
○							○	土佐市
			○				○	須崎市
			○				○	宿毛市
			○				○	土佐清水市
	○						○	四万十市
	○				○			香南市
			○				○	香美市
○				○				東洋町
	○				○			奈半利町
	○				○			田野町
	○				○			安田町
	○				○			北川村
		○				○		馬路村
	○						○	芸西村
	○				○			本山町
	○				○			大豊町
	○				○			土佐町
			○				○	大川村
	○						○	いの町
○							○	仁淀川町
○							○	中土佐町
○							○	佐川町
○							○	越知町
			○				○	檜原町
	○						○	日高村
			○				○	津野町
○					○			四万十町
			○				○	大月町
			○				○	三原村
			○				○	黒潮町

市町村
その他

市町村名	取 集 運 搬							
	生活系ごみ				事業系ごみ			
	直営	委託	許可	無し	直営	委託	許可	無し
合 計	5	10	0	19	1	1	4	28
高 知 市		○						○
室 戸 市		○						○
安 芸 市	○						○	
南 国 市				○				○
土 佐 市				○				○
須 崎 市				○				○
宿 毛 市				○				○
土佐清水市	○						○	
四 万 十 市		○						○
香 南 市		○						○
香 美 市				○				○
東 洋 町				○				○
奈 半 利 町	○							○
田 野 町		○						○
安 田 町	○							○
北 川 村				○				○
馬 路 村				○				○
芸 西 村				○				○
本 山 町				○				○
大 豊 町				○				○
土 佐 町				○				○
大 川 村		○				○		
い の 町				○				○
仁 淀 川 町				○				○
中 土 佐 町	○				○			
佐 川 町				○				○
越 知 町				○				○
檮 原 町				○				○
日 高 村		○						○
津 野 町				○				○
四 万 十 町				○				○
大 月 町		○						○
三 原 村		○					○	
黒 潮 町		○					○	

中間処理				最終処分				市町村名
直営	委託	許可	無し	直営	委託	許可	無し	
11	4	0	19	2	10	0	22	合計
	○				○			高知市
			○				○	室戸市
○							○	安芸市
			○				○	南国市
			○				○	土佐市
			○				○	須崎市
			○				○	宿毛市
○				○				土佐清水市
○					○			四万十市
	○				○			香南市
			○				○	香美市
			○				○	東洋町
○					○			奈半利町
	○				○			田野町
○					○			安田町
○					○			北川村
			○				○	馬路村
			○				○	芸西村
			○				○	本山町
			○				○	大豊町
			○				○	土佐町
○				○				大川村
			○				○	いの町
			○				○	仁淀川町
○							○	中土佐町
			○				○	佐川町
			○				○	越知町
			○				○	檜原町
○							○	日高村
			○				○	津野町
			○				○	四万十町
	○				○			大月町
○					○			三原村
○					○			黒潮町

中間処理				最終処分				市町村名
直営	委託	許可	無し	直営	委託	許可	無し	
19	9	0	6	10	16	0	8	合計
○					○			高知市
			○				○	室戸市
○							○	安芸市
			○				○	南国市
○				○				土佐市
			○				○	須崎市
○					○			宿毛市
○				○				土佐清水市
○					○			四万十市
	○				○			香南市
	○				○			香美市
○				○				東洋町
○					○			奈半利町
	○				○			田野町
○					○			安田町
○					○			北川村
	○				○			馬路村
			○				○	芸西村
○				○				本山町
			○				○	大豊町
○				○				土佐町
○				○				大川村
	○				○			いの町
○				○				仁淀川町
			○				○	中土佐町
○				○				佐川町
○				○				越知町
	○				○			橋原町
	○				○			日高村
	○						○	津野町
○				○				四万十町
	○				○			大月町
○					○			三原村
○					○			黒潮町

(3) ごみ収集の状況

①収集方法（生活系ごみ）

市町村名	分別数※	ごみ（粗大ごみを除く）						
		混合	可燃	不燃	資源			
					紙	金属	ガラス	ペットボトル
合計	—	9	28	19	33	34	32	33
高知市	19		○	○	○	○	○	
室戸市	17	○			○	○	○	○
安芸市	13	○		○	○	○	○	○
南国市	9		○	○	○	○	○	○
土佐市	10		○	○	○	○	○	○
須崎市	13		○	○	○	○	○	○
宿毛市	10	○			○	○	○	○
土佐清水市	5	○	○	○	○	○	○	○
四万十市	22	○			○	○	○	○
香南市	16		○	○	○	○	○	○
香美市	10		○	○		○	○	○
東洋町	5	○			○	○	○	○
奈半利町	15		○		○	○	○	○
田野町	13		○	○	○	○	○	○
安田町	10		○		○	○	○	○
北川村	10		○	○	○	○	○	○
馬路村	9		○		○	○	○	○
芸西村	10		○		○	○	○	○
本山町	5		○		○	○	○	○
大豊町	5		○		○	○	○	○
土佐町	5		○		○	○	○	○
大川村	9		○	○	○	○		○
いの町	13		○	○	○	○	○	○
仁淀川町	11		○	○	○	○	○	○
中土佐町	15		○	○	○	○	○	○
佐川町	11		○	○	○	○	○	○
越知町	11		○	○	○	○	○	○
檮原町	6		○	○	○	○		○
日高村	13		○	○	○	○	○	○
津野町	15		○		○	○	○	○
四万十町	14		○		○	○	○	○
大月町	11	○	○	○	○	○	○	○
三原村	6	○	○		○	○	○	○
黒潮町	11	○			○	○	○	○

※分別数とは、本表のごみの区分に関わらず、排出者がごみを排出する際に分ける必要がある数（分別収集しているごみの種類）のことをいう。

②収集方法（事業系ごみ）

市 町 村 名	分別数※	ごみ（粗大ごみを除く）						
		混合	可燃	不燃	資源			
					紙	金属	ガラス	ペットボトル
合 計	—	9	16	9	15	17	16	16
高 知 市	19		○					
室 戸 市	17	○			○	○	○	○
安 芸 市	13	○		○	○	○	○	○
南 国 市	9		○	○		○	○	
土 佐 市	10							
須 崎 市	13		○	○	○	○	○	○
宿 毛 市	10	○	○	○	○	○	○	○
土 佐 清 水 市	5	○	○		○	○	○	○
四 万 十 市	22	○			○			○
香 南 市	16		○			○	○	○
香 美 市	10		○					
東 洋 町	5	○			○	○	○	○
奈 半 利 町	15		○		○	○	○	○
田 野 町	13							
安 田 町	10							
北 川 村	10							
馬 路 村	9							
芸 西 村	10				○	○	○	○
本 山 町	5							
大 豊 町	5							
土 佐 町	5		○					
大 川 村	9		○	○	○	○		○
い の 町	13		○	○	○	○	○	○
仁 淀 川 町	11							
中 土 佐 町	15		○	○	○	○	○	○
佐 川 町	11							
越 知 町	11							
禰 原 町	6							
日 高 村	13		○	○		○	○	
津 野 町	15							
四 万 十 町	14		○		○	○	○	○
大 月 町	11	○	○	○				
三 原 村	6	○	○		○	○	○	○
黒 潮 町	11	○			○	○	○	○

※分別数とは、本表のごみの区分に関わらず、排出者がごみを排出する際に分ける必要がある数（分別収集しているごみの種類）のことをいう。

②焼却以外の中間処理

単位：t

市 町 村 名	粗大ごみ 処理施設	資源化等 を 行う施設	ごみ堆肥 化 施 設	ごみ燃料 化 施 設	その他の 施 設	合 計
合 計	2,350	20,734	6	9,962	590	33,642
高 知 市		7,099				7,099
室 戸 市		628				628
安 芸 市		2,034				2,034
南 国 市		1,004			491	1,495
土 佐 市	1,029	845				1,874
須 崎 市		849		5,835		6,684
宿 毛 市		315				315
土佐清水市		240		429		669
四 万 十 市		512				512
香 南 市	5	903			60	968
香 美 市		1,068		359		1,427
東 洋 町		88				88
奈 半 利 町		87				87
田 野 町		60				60
安 田 町		5				5
北 川 村		72				72
馬 路 村		47				47
芸 西 村	59	213				272
本 山 町	136					136
大 豊 町	133					133
土 佐 町	151					151
大 川 村	12					12
い の 町		2,098				2,098
仁 淀 川 町	117	128				245
中 土 佐 町		991		1,588		2,579
佐 川 町	241	160				401
越 知 町	92	85				177
禰 原 町	36		6	661	24	727
日 高 村	123	176				299
津 野 町	216	4		1,090	15	1,325
四 万 十 町		796				796
大 月 町		51				51
三 原 村		14				14
黒 潮 町		162				162

(5) 一般廃棄物（ごみ）処理市町村指標

市町村名	総人口 人	計収人 人	画集口 人	自処人 人	家理口 人	総排出量 t/年				県民1人1日 あたりの 排出量 g/日・人	処 理 経費計 千円	県民1人あた りの年間の 処理経費 円/年・人	
						収集量			集団 回収量				合計
						計画収集	直接搬入	計					
合 計	718,227	718,076			151	219,969	31,133	251,102	750	251,852	961	7,927,220	11,040
高 知 市	330,471	330,471				113,318	9,518	122,836		122,836	1,018	2,455,204	7,429
室 戸 市	13,451	13,451				4,233	335	4,568		4,568	930	242,698	18,043
安 芸 市	17,506	17,506				5,218	3,849	9,067		9,067	1,419	295,968	16,907
南 国 市	47,580	47,566		14		13,330	1,247	14,577	165	14,742	849	514,928	10,826
土 佐 市	27,175	27,175				5,370	3,804	9,174		9,174	925	311,265	11,454
須 崎 市	22,088	22,088				6,563	484	7,047		7,047	874	435,731	19,727
宿 毛 市	20,627	20,627				7,483	2,310	9,793		9,793	1,301	320,107	15,519
土 佐 清 水 市	13,386	13,309		77		3,273	6	3,279		3,279	671	214,364	16,107
四 万 十 市	34,098	34,098				10,909	894	11,803	585	12,388	995	426,283	12,502
香 南 市	33,391	33,382		9		8,616	473	9,089		9,089	746	333,709	9,997
香 美 市	26,363	26,363				6,746	868	7,614		7,614	791	373,536	14,169
東 洋 町	2,474	2,441		33		860	42	902		902	999	55,562	22,762
奈 半 利 町	3,192	3,192				888	417	1,305		1,305	1,120	90,835	28,457
田 野 町	2,622	2,622				823	363	1,186		1,186	1,239	47,608	18,157
安 田 町	2,718	2,715		3		662	131	793		793	799	51,742	19,058
北 川 村	1,314	1,314				310	36	346		346	721	27,835	21,183
馬 路 村	901	901				380	75	455		455	1,384	24,738	27,456
芸 西 村	3,791	3,791				1,171	343	1,514		1,514	1,094	69,316	18,284
本 山 町	3,523	3,523				801	248	1,049		1,049	816	28,374	8,054
大 豊 町	3,734	3,734				608	127	735		735	539	62,299	16,684
土 佐 町	3,910	3,910				867	379	1,246		1,246	873	33,327	8,524
大 川 村	406	406				78	4	82		82	553	5,332	13,133
い の 町	23,092	23,092				6,395	257	6,652		6,652	789	311,083	13,471
仁 淀 川 町	5,413	5,413				1,255	778	2,033		2,033	1,029	55,924	10,331
中 土 佐 町	6,896	6,896				2,354	226	2,580		2,580	1,025	177,045	25,674
佐 川 町	12,983	12,983				3,134	1,300	4,434		4,434	936	58,072	4,473
越 知 町	5,659	5,659				1,349	742	2,091		2,091	1,012	17,083	3,019
橋 原 町	3,497	3,497				742		742		742	581	45,679	13,062
日 高 村	5,039	5,039				1,397	123	1,520		1,520	826	89,193	17,701
津 野 町	5,788	5,788				1,451		1,451		1,451	687	123,372	21,315
四 万 十 町	17,283	17,282		1		4,307	1,281	5,588		5,588	886	361,428	20,914
大 月 町	5,089	5,075		14		1,451	95	1,546		1,546	832	92,068	18,141
三 原 村	1,500	1,500				352	28	380		380	694	20,171	13,447
黒 潮 町	11,267	11,267				3,275	350	3,625		3,625	881	155,341	13,787

*1人1日あたりの排出量＝総排出量/総人口/365日（閏年は366日）
 *1人1日あたりの処理経費＝処理経費計（市町村処理経費＋組合分担金）/計画収集人口
 *1人1日あたりの資源化量＝資源化量/計画収集人口/365日（閏年は366日）
 *リサイクル率＝資源化量/（市町村等処理量＋集団回収量）

(2) し尿収集の状況

①生し尿

単位：KL

市町村名	直営	委託	許可	合計	自家処理量
合 計		9,745	143,264	153,009	617
高 知 市			20,321	20,321	225
室 戸 市			6,752	6,752	
安 芸 市			6,490	6,490	
南 国 市			12,366	12,366	34
土 佐 市			5,639	5,639	
須 崎 市			4,483	4,483	
宿 毛 市			6,994	6,994	
土佐清水市			7,996	7,996	52
四 万 十 市			9,749	9,749	
香 南 市			15,526	15,526	4
香 美 市			8,903	8,903	255
東 洋 町			288	288	25
奈 半 利 町			1,150	1,150	
田 野 町			1,193	1,193	
安 田 町			1,149	1,149	3
北 川 村			801	801	
馬 路 村		296		296	
芸 西 村		801		801	
本 山 町			1,956	1,956	
大 豊 町			1,755	1,755	
土 佐 町			874	874	
大 川 村			52	52	
い の 町			4,019	4,019	
仁 淀 川 町		1,738		1,738	
中 土 佐 町			3,203	3,203	
佐 川 町		4,968		4,968	
越 知 町		1,942		1,942	
禰 原 町			744	744	
日 高 村			1,511	1,511	
津 野 町			901	901	
四 万 十 町			9,074	9,074	
大 月 町			2,664	2,664	
三 原 村			569	569	
黒 潮 町			6,142	6,142	19

②浄化槽汚泥

単位：KL

市町村名	直営	委託	許可	合計	自家処理量
合 計		506	207,883	208,389	
高 知 市			84,208	84,208	
室 戸 市			4,516	4,516	
安 芸 市			2,655	2,655	
南 国 市			14,299	14,299	
土 佐 市			12,599	12,599	
須 崎 市			5,742	5,742	
宿 毛 市			6,030	6,030	
土佐清水市			2,745	2,745	
四 万 十 市			13,422	13,422	
香 南 市			18,208	18,208	
香 美 市			4,666	4,666	
東 洋 町			425	425	
奈 半 利 町			1,381	1,381	
田 野 町			1,356	1,356	
安 田 町			779	779	
北 川 村			402	402	
馬 路 村		420		420	
芸 西 村		86		86	
本 山 町			1,083	1,083	
大 豊 町			813	813	
土 佐 町			881	881	
大 川 村			173	173	
い の 町			6,841	6,841	
仁 淀 川 町			2,029	2,029	
中 土 佐 町			1,438	1,438	
佐 川 町			4,199	4,199	
越 知 町			793	793	
禰 原 町			445	445	
日 高 村			2,207	2,207	
津 野 町			2,319	2,319	
四 万 十 町			5,038	5,038	
大 月 町			960	960	
三 原 村			379	379	
黒 潮 町			4,852	4,852	

③合計

単位：KL

市町村名	直営	委託	許可	合計	自家処理量
合 計		10,251	351,147	361,398	617
高 知 市			104,529	104,529	225
室 戸 市			11,268	11,268	
安 芸 市			9,145	9,145	
南 国 市			26,665	26,665	34
土 佐 市			18,238	18,238	
須 崎 市			10,225	10,225	
宿 毛 市			13,024	13,024	
土佐清水市			10,741	10,741	52
四 万 十 市			23,171	23,171	
香 南 市			33,734	33,734	4
香 美 市			13,569	13,569	255
東 洋 町			713	713	25
奈 半 利 町			2,531	2,531	
田 野 町			2,549	2,549	
安 田 町			1,928	1,928	3
北 川 村			1,203	1,203	
馬 路 村		716		716	
芸 西 村		887		887	
本 山 町			3,039	3,039	
大 豊 町			2,568	2,568	
土 佐 町			1,755	1,755	
大 川 村			225	225	
い の 町			10,860	10,860	
仁 淀 川 町		1,738	2,029	3,767	
中 土 佐 町			4,641	4,641	
佐 川 町		4,968	4,199	9,167	
越 知 町		1,942	793	2,735	
禰 原 町			1,189	1,189	
日 高 村			3,718	3,718	
津 野 町			3,220	3,220	
四 万 十 町			14,112	14,112	
大 月 町			3,624	3,624	
三 原 村			948	948	
黒 潮 町			10,994	10,994	19

単位：千円

処 理 及 び 維 持 管 理 費											その他	計※
処 理 費			車両等 購入費	委託費				調 査 研究費	小 計	(組合分担金)		
収集運搬費	中間処理費	最終処分費		収集運搬費	中間処理費	最終処分費	その他					
427	294,811	74,108		11,022	628,366	3,369	3,209	183	1,100,233	650,664	84,984	1,245,006
	116,721				112,601			183	279,175		30,677	369,641
									1,382	63,014		1,382
		74,108			23,760				104,642			104,642
	65,851				158,807		2,679		239,703		2,999	242,702
										73,191		
312									312	25,861	15,092	15,404
									7,824	67,791		7,824
					107,017				111,674		9,275	120,949
	68,505				105,728				176,298		7,712	184,010
										62,068		
										46,532	11,412	11,412
										8,374		
										26,518		
										26,757		
										21,183		
										14,733		
				48					48	10,353		48
				9,892		3,369			13,261			13,261
										11,233		
										10,328		
										7,081		
							530		530	677		530
40									40	55,463		40
										9,225		
										12,627	5,144	5,144
										17,615		
										9,590		
										20,629		
75				1,082					1,157	16,892		1,157
					78,791				78,791		2,673	81,464
										21,621		
										11,308		
	43,734				41,662				85,396			85,396

※組合分担金については、計に含まれていない。

4. 一般廃棄物収集体制

(1) 廃棄物処理従事職員数

(ア) 市町村

市町村名	ごみ							し尿							合計												
	一般職			技能職				一般職			技能職				一般職			技能職									
	事務系	技術系	小計	収集運搬	中間処理	最終処分	その他	小計	合計	事務系	技術系	小計	収集運搬	中間処理	最終処分	その他	小計	合計	事務系	技術系	小計	収集運搬	中間処理	最終処分	その他	小計	合計
合計	97	41	138	176	47	7	2	232	370	13	6	19				1	1	20	110	47	157	176	47	7	3	233	390
高知市	26	41	67	161	21	4		186	253	1	6	7						7	27	47	74	161	21	4		186	260
室戸市	1		1						1	1	1							1	2	2							2
安芸市	5		5	6	8	1		15	20							1	1	1	5	5	6	8	1	1	1	16	21
南国市	6		6				2	2	8	2	2							2	8	8					2	2	10
土佐市	2		2		10			10	12										2	2		10				10	12
須崎市	6		6		5	2		7	13										6	6		5	2			7	13
宿毛市	8		8					8	1	1	1							1	9	9							9
土佐清水市	3		3		1			1	4	1	1							1	4	4		1				1	5
四万十市	3		3					3	1	1	1							1	4	4							4
香南市	5		5					5	4	4	4							4	9	9							9
香美市	3		3					3											3	3							3
東洋町	1		1	4				4	5										1	1	4					4	5
奈半利町	2		2	2	2			4	6										2	2	2	2				4	6
田野町	1		1					1											1	1							1
安田町	1		1					1											1	1							1
北川村	1		1					1											1	1							1
馬路村	1		1					1											1	1							1
芸西村	1		1					1											1	1							1
本山町																											
大豊町	1		1					1											1	1							1
土佐町																											
大川村	1		1					1	1	1	1							1	2	2							2
いの町	1		1					1											1	1							1
仁淀川町	3		3					3											3	3							3
中土佐町	1		1					1											1	1							1
佐川町	1		1					1											1	1							1
越知町	1		1					1											1	1							1
檮原町	4		4					4											4	4							4
日高村	2		2					2											2	2							2
津野町	2		2	3				3	5										2	2	3					3	5
四万十町	1		1					1											1	1							1
大月町	1		1					1											1	1							1
三原村	1		1					1											1	1							1
黒潮町	1		1					1	1	1	1							1	2	2							2

(イ) 事務組合

事務組合名	ごみ								し尿									
	一般職			技能職					合計	一般職			技能職				合計	
	事務系	技術系	小計	収集運搬	中間処理	最終処分	その他	小計		事務系	技術系	小計	収集運搬	中間処理	最終処分	その他		小計
合計	27	4	31		56	1	5	62	93	10	14	24		7		1	8	32
香南香美衛生組合										3	3	6						6
仁淀川下流衛生事務組合										3	5	8						8
高吾北広域町村事務組合	2	1	3		8	1		9	12	1	5	6						6
香南清掃組合	4		4		20		3	23	27									
幡多広域市町村圏事務組合	5	1	6		6			6	12									
幡多中央環境施設組合	2		2		2			2	4									
津野山広域事務組合					2			2	2									
高幡東部清掃組合	2		2		7			7	9	1		1		3			3	4
芸東衛生組合	3		3						3	1		1						1
幡多西部消防組合										1		1						1
嶺北広域行政事務組合		1	1		5			5	6					2			2	2
安芸広域市町村圏事務組合	4	1	5						5									
中芸広域連合											1	1		2		1	3	4
高知中央西部焼却処理事務組合	5		5		6		2	8	13									

事務組合名	合計								
	一般職			技能職					合計
	事務系	技術系	小計	収集運搬	中間処理	最終処分	その他	小計	
合計	37	18	55		63	1	6	70	125
香南香美衛生組合	3	3	6						6
仁淀川下流衛生事務組合	3	5	8						8
高吾北広域町村事務組合	3	6	9		8	1		9	18
香南清掃組合	4		4		20		3	23	27
幡多広域市町村圏事務組合	5	1	6		6			6	12
幡多中央環境施設組合	2		2		2			2	4
津野山広域事務組合					2			2	2
高幡東部清掃組合	3		3		10			10	13
芸東衛生組合	4		4						4
幡多西部消防組合	1		1						1
嶺北広域行政事務組合		1	1		7			7	8
安芸広域市町村圏事務組合	4	1	5						5
中芸広域連合		1	1		2		1	3	4
高知中央西部焼却処理事務組合	5		5		6		2	8	13

(3) 委託・許可件数
(ア) 市町村

市町村名	収集運搬				中間処理				最終処分				合計				浄化槽清掃業
	ごみ		し尿		ごみ		し尿		ごみ		し尿		ごみ		し尿		
	委 託	許 可	委 託	許 可	委 託	許 可	委 託	許 可	委 託	許 可	委 託	許 可	委 託	許 可	委 託	許 可	
合計	96	251	4	89	40	17	2		8	5	2		144	273	8	89	103
高知市	5	10		38	2	4	1		1		1		8	14	2	38	14
室戸市	2	9		2									2	9		2	2
安芸市		44		4						2				46		4	4
南国市	10	4		4	5	2			1	1			16	7		4	4
土佐市	2	2											2	2			
須崎市	3	2		1									3	2		1	8
宿毛市	3	27		4	5	4			1				9	31		4	4
土佐清水市	3	3		4		1							3	4		4	3
四万十市	5	28		5		1				1			5	30		5	6
香南市	5	6		5		2							5	8		5	5
香美市	14	4			15				2				31	4			5
東洋町	1	3	1										1	3	1		1
奈半利町		9												9			
田野町	1	4											1	4			
安田町	2												2				
北川村	1				2								3				
馬路村	2				1								3				
芸西村	5	13	2	2	2						1		7	13	3	2	10
本山町																	
大豊町																	
土佐町																	
大川村	1												1				
いの町	8	3	1		3				3	1			14	4	1		
仁淀川町	3	10											3	10			
中土佐町	4	18		2									4	18		2	9
佐川町	2	6				1							2	7			
越知町	3	5											3	5			
禰原町																	4
日高村	3				1								4				
津野町	3	2		3	2								5	2		3	9
四万十町	1	9		7	1		1						2	9	1	7	7
大月町	1	8		2	1								2	8		2	2
三原村	1	6		3									1	6		3	3
黒潮町	2	16		3		2							2	18		3	3

5. 一般廃棄物処理施設
(1) ごみ焼却施設 (8 施設)

平成31年3月末現在

種類	地方公共団体名	施設名	管理体制	使用開始年	処理能力 (t/日)	処理方式	炉型式	設置基数	処理対象物	H30年度処理実績 (t/年度)
焼却	高知市	高知市清掃工場	直営	2001 (H13)	600	ストーカ式(可動)	全連続炉	3	可、粗、ごみ残渣、し尿残渣	112,320
焼却	四万十町	クリーンセンター銀河	委託	2002 (H14)	25	ストーカ式(可動)	バッチ炉	2	可、粗、し尿残渣	4,935
焼却	高吾北広域町村事務組合	高吾北清掃センター	直営	1993 (H5)	60	ストーカ式(可動)	全連続炉	2	可、粗、ごみ残渣、し尿残渣	7,231
焼却	香南清掃組合	香南清掃組合ごみ処理施設	直営	2017 (H29)	120	ストーカ式(可動)	全連続炉	2	可	24,905
熔融	幡多広域市町村圏事務組合	幡多クリーンセンター	委託	2002 (H14)	140	シャフト式	全連続炉	2	可、混、粗、不、ごみ残渣、し尿残渣、他	30,806
焼却	嶺北広域行政事務組合	嶺北広域清掃センター	直営	1996 (H8)	16	ストーカ式(可動)	バッチ炉	1	可	2,444
熔融	安芸広域市町村圏事務組合	安芸広域メルトセンター	委託	2006 (H18)	80	シャフト式	全連続炉	2	可、粗、ごみ残渣、し尿残渣	17,920
焼却	高知中央西部焼却処理事務組合	北原クリーンセンター	一部委託	2001 (H13)	120	ストーカ式(可動)	全連続炉	2	可、ごみ残渣	13,484
県合計					1,161					214,045

種類	地方公共団体名	施設名	余熱利用の状況	余熱利用量 (仕様値・公称値) (MJ)	余熱利用量 H30年度実績 (MJ)	発電能力 (kW)	総発電量 H30年度実績 (MWh)
焼却	高知市	高知市清掃工場	場内温水、場内蒸気、発電(場内利用)、発電(場外利用)	116,058,096	17,531,829	9,000	56,775
焼却	四万十町	クリーンセンター銀河	—	—	—	—	—
焼却	高吾北広域町村事務組合	高吾北清掃センター	場内温水	21,473	18,721	—	—
焼却	香南清掃組合	香南清掃組合ごみ処理施設	場内温水、発電(場内利用)、場外温水	792,960	866,176	1,520	6,671
熔融	幡多広域市町村圏事務組合	幡多クリーンセンター	場内温水、発電(場内利用)、発電(場外利用)	74,845,717	74,845,717	1,890	8,900
焼却	嶺北広域行政事務組合	嶺北広域清掃センター	—	—	—	—	—
熔融	安芸広域市町村圏事務組合	安芸広域メルトセンター	場内温水、発電(場内利用)	3,732,480	3,262,464	1,700	5,733
焼却	高知中央西部焼却処理事務組合	北原クリーンセンター	場内温水、場外温水	1,883	※	—	—
県合計				195,452,609	96,524,907	14,110	78,079

1 種類 焼却…焼却施設、熔融…ガス化熔融・改質施設

2 処理対象物 可…可燃ごみ、混…混合(未分別)ごみ、粗…粗大ごみ、固…固形化燃料、不…不燃ごみ、資…資源ごみ
ごみ残渣…ごみ処理残渣、し尿残渣…し尿処理残渣、他…その他

※ 北原クリーンセンターについて、場内温水や場外温水への余熱利用をしているが、測定はしていないため実績は不明

(2) 粗大ごみ処理施設（5施設）

平成31年3月末現在

種類	地方公共団体名	施設名	管理体制	使用開始年度	処理能力(t/日)	処理対象物	H30年度処理実績(t/年度)	備考
併	土佐市	土佐市北原クリーンセンター粗大ごみ処理施設	直営	1998 (H10)	10	粗、不、資	1,018	
圧	土佐市	土佐市北原クリーンセンター粗大ごみ圧縮機	直営	1988 (S63)	3	粗、資	10	
併	高吾北広域町村事務組合	高吾北清掃センター粗大ごみ処理施設	直営	1993 (H5)	10	粗、不	450	
破	幡多広域市町村圏事務組合	幡多クリーンセンター	委託	2002 (H14)	5	粗	647	
併	嶺北広域行政事務組合	嶺北広域清掃センター粗大ゴミ処理工場	直営	1996 (H8)	6	粗、不、資	265	
県合計					34		2,390	

- 1 種類 破…破砕施設、圧…圧縮施設、併…併用施設
 2 処理対象物 粗…粗大ごみ、不…不燃ごみ、混…混合（未分別）ごみ、可…可燃ごみ、資…資源ごみ、他…その他

(3) 粗大ごみ処理施設以外の資源化等を行う施設（17施設）

平成31年3月末現在

種類	地方公共団体名	施設名	管理体制	使用開始年度	処理能力(t/日)	処理対象物	H30年度処理実績(t/年度)	備考
圧、他	高知市	高知市菖蒲谷プラスチック減容工場	委託	1990 (H2)	28	ペ、プ	2,785	
選	安芸市	安芸市リサイクルプラザ	直営	2000 (H12)	18.2	紙、金、ガ、他資、 ペ、布、不、粗	882	
選、圧	須崎市	須崎市クリーンセンター横浪	直営	2004 (H16)	6.2	金、ガ、ペ、プ、 可、不	849	
選、圧	宿毛市	宿毛市不燃物処理施設	委託	1982 (S57)	20	金	28	
選、圧	土佐清水市	土佐清水市リサイクルセンター	直営	1999 (H11)	4	金、ガ	77	
選	四万十市	西土佐ごみ処理場	委託	1975 (S50)	9	紙、金、ガ、他資、 ペ、布、粗	141	
選	奈半利町	奈半利町クリーンセンター不燃物処理施設	直営	1988 (S63)	16	可	57	
選、圧	いの町	吾北塵芥処理場	委託	1997 (H9)	1	金	0	休止
選、圧	中土佐町	中土佐町ストックヤード施設	委託	2003 (H15)	2	紙、金、ガ、他資、 ペ、布	214	
選	中土佐町	中土佐町適正処理困難物積替保管施設	直営	2004 (H16)	1	プ、他	1	
堆	梶原町	梶原町土づくりセンター	委託	1994 (H6)	4	尿、家生、事生	765	
選、圧	四万十町	クリーンセンター銀河	委託	2002 (H14)	6	紙、金、ガ、ペ、 布、可、粗	680	
選、圧	高吾北広域町村事務組合	高吾北清掃センター資源ごみ選別施設	直営	1995 (H7)	10	紙、金、ガ、ペ、 布、不、他	373	
圧	幡多広域市町村圏事務組合	幡多クリーンセンターリサイクルプラザ	直営	2003 (H15)	19	紙、他資、ペ	830	
選	芸東衛生組合	芸東衛生組合佐喜浜リサイクルセンター	委託	1983 (S58)	5	紙、金、ガ、ペ、布	665	
固	津野山広域事務組合	津野山広域事務組合クリーンセンター四万十	直営	1998 (H10)	6	可	1,011	
固	高幡東部清掃組合	ごみ固形燃料化施設	直営	2002 (H14)	53	可、生	8,163	
県合計					208.4		17,521	

- 1 種類 選…選別、圧…圧縮・梱包、堆…堆肥化、固…固形燃料化、他…その他
 2 処理対象物 紙…紙類、金…金属類、ガ…ガラス類、他資…その他資源ごみ、ペ…ペットボトル、プ…プラスチック、布…布類、
 枝…剪定枝、可…可燃ごみ、不…不燃ごみ、粗…粗大ごみ、尿…し尿、家生…家庭系生ごみ、事生…事業系生ごみ、
 生…生ごみ(厨芥類)、泥…汚泥、他…その他

(4)最終処分場（26施設：うち埋立終了7施設及び休止2施設）

平成31年3月末現在

埋立場所	地方公共団体名	施設名	埋立物								埋立開始年度	埋立終了年度	埋立地面積 (m ²)	全体容積 (m ³)	H30年度埋立容量 (m ³ /年度)	残余容量 (m ³)	備考			
			焼却主灰	焼却飛灰	スラグ	溶融飛灰	可燃ごみ	資源ごみ	不燃ごみ	破砕ごみ								粗大ごみ	その他	
山間	高知市	高知市三里最終処分場								○		○	1985 (S60)	2043 (R25)	63,300	698,000	1,422	125,940		
山間	高知市	高知市春野最終処分場		○							○	○	○	1990 (H2)	2008 (H20)	5,700	34,000	0	8,242	埋立終了
山間	安芸市	安芸市一般廃棄物最終処分場	○								○	○	1995 (H7)	2015 (H27)	12,500	48,000	0	18,577	休止	
山間	南国市	南国市一般廃棄物最終処分場	○								○	○	2002 (H14)	2016 (H28)	16,300	83,000	1,680	54,410		
山間	土佐市	土佐市一般廃棄物最終処分場	○	○							○	○	1994 (H6)	2027 (R9)	15,000	122,000	1,380	81,032		
山間	須崎市	須崎市廃棄物埋立処分場	○								○	○	2004 (H16)	2018 (H30)	11,000	91,000	1,928	60,044		
山間	宿毛市	宿毛市環境管理センター									○	○	1996 (H8)	2060 (R42)	13,700	115,000	2,373	60,202		
山間	宿毛市	宿毛市母島不燃物処理場									○		1990 (H2)	2010 (H22)	760	1,700	0	400	休止	
山間	土佐清水市	土佐清水市不燃物処理センター									○	○	○	1989 (H1)	2013 (H25)	13,600	114,707	242	20,156	
平地	香南市	西佐古一般廃棄物処分場									○	○	1971 (S46)	2018 (H30)	1,381	5,320	0	345	埋立終了	
山間	香美市	香美市立一般廃棄物処理場									○	○	1970 (S45)	2017 (H29)	9,000	54,000	7	14,343		
山間	奈半利町	奈半利町茄子谷廃棄物処分場									○		1990 (H2)	2050 (R32)	4,500	20,528	4,543	5,170		
山間	田野町	田野町菜地不燃物処理場									○	○	2001 (H13)	2020 (R2)	960	7,000	72	3,940		
山間	安田町	安田町不燃物埋立処分地									○		1980 (S55)	2017 (H29)	8,460	90,000	0	0		
山間	馬路村	馬路村処分場	○	○							○	○	1988 (S63)	1998 (H10)	3,225	32,250	0	21,832	埋立終了	
山間	大川村	大川村朝谷最終処分場										○	1993 (H5)	2009 (H21)	800	500	0	0	埋立終了	
平地	いの町	いの町八田廃棄物処分場										○	1975 (S50)	2001 (H13)	5,000	12,500	0	3,509	埋立終了	
山間	中土佐町	中土佐町七浦不燃物埋立処理場									○		1995 (H7)	2010 (H22)	4,600	24,000	0	570		
山間	中土佐町	中土佐町柵ノ川不燃物埋立処理場									○		1987 (S62)	2010 (H22)	800	5,600	0	570		
山間	佐川町	佐川町大田川埋立地										○	1974 (S49)	1999 (H11)	2,526	12,000	0	0	埋立終了	
平地	津野町	津野町最終処分場									○	○	1976 (S51)	1998 (H10)	3,239	12,000	0	0	埋立終了	
平地	四万十町	クリーンセンター銀河	○	○								○	2002 (H14)	2021 (R3)	2,100	12,700	587	3,106		
山間	大月町	大月町環境クリーンセンター	○	○	○							○	1998 (H10)	2028 (R10)	7,000	21,000	1,218	4,431		
山間	高吾北広域町村事務組合	高吾北広域町村事務組合高吾北処理センター	○	○								○	2002 (H14)	2020 (R2)	2,400	19,000	0	1,335		
山間	芸東衛生組合	芸東衛生組合室津埋立地									○		1996 (H8)	2013 (H25)	4,700	19,800	4	26		
山間	嶺北広域行政事務組合	嶺北広域一般廃棄物最終処分場	○	○							○	○	2001 (H13)	2023 (R5)	3,200	16,000	249	3,174		
県合計															215,751	1,671,605	15,705	491,354		

埋立物 焼却主灰…焼却残渣（主灰）、焼却飛灰…焼却残渣（飛灰）、スラグ…溶融スラグ、破砕ごみ…破砕ごみ・処理残渣
※略称を使用した埋立物のみ記載

(5) し尿処理施設 (16施設)

平成31年3月末現在

地方公共団体名	施設名	管理体制	使用開始年度	処理能力(kL/日)	処理方式						H30年度処理実績(kL/年度)	
					汚水処理		汚泥処理		資源化処理			
高知市	高知市東部環境センター	一部委託	1984 (S59)	390	標脱			脱水			堆肥化	104,529
安芸市	安芸市汚泥再生処理センター清浄苑	委託	2004 (H16)	30	高負荷	膜分離		脱水	乾燥	焼却	堆肥化	9,145
南国市	南国市環境センター	委託	1996 (H8)	70	高負荷			脱水	乾燥	焼却		26,665
土佐清水市	土佐清水市衛生センター	委託	2002 (H14)	31	高負荷	膜分離		脱水	乾燥	その他		10,741
四万十市	衛生センター中村	委託	1984 (S59)	62	標脱			脱水	乾燥	焼却		20,181
四万十市	クリーンセンター西土佐	委託	2003 (H15)	9	高負荷			脱水	乾燥			3,007
四万十町	汚泥再生処理施設若井グリーンセンター	委託	2013 (H25)	44	高負荷	膜分離		脱水	乾燥	その他	堆肥化	14,112
黒潮町	黒潮町衛生センター	一部委託	1998 (H10)	40	膜分離			脱水				10,994
香南香美衛生組合	香南香美衛生組合衛生センター	直営	1988 (S63)	100	標脱			脱水	乾燥	焼却	堆肥化	33,734
仁淀川下流衛生事務組合	衛生センター	直営	1999 (H11)	120	標脱			脱水			堆肥化	32,816
高吾北広域町村事務組合	高吾北広域町村事務組合高吾北衛生センター	直営	1966 (S41)	47	嫌気			脱水			堆肥化	15,669
高幡東部清掃組合	汚泥再生処理センターきらら	直営	2016 (H28)	64	高負荷	膜分離		脱水			堆肥化	18,087
芸東衛生組合	芸東衛生組合室戸清浄園	委託	2015 (H27)	35	好希釈			脱水	焼却			11,981
幡多西部消防組合	幡多衛生処理センター	一部委託	2006 (H18)	62	標脱			脱水			助燃剤製造	17,596
嶺北広域行政事務組合	嶺北衛生センター	直営	1982 (S57)	40	標脱	好二段		脱水	乾燥	焼却		7,487
中芸広域連合	中芸広域連合衛生センター	直営	1996 (H8)	25	高負荷	膜分離		脱水	乾燥	焼却		8,936
県合計				1,169								345,680

処理方式 高負荷・高負荷脱窒素処理方式、標脱・標準脱窒素処理方式（旧低二段）、好希釈・好気性処理のうち希釈ばっき・活性汚泥処理方式
嫌気・嫌気性消化・活性汚泥処理方式、好気・好気性消化・活性汚泥処理方式、好二段・好気性処理のうち二段活性汚泥処理方式
膜分離・膜分離処理方式、その他・その他の処理方式

(6) コミュニティプラント (1施設)

平成31年3月末現在

地方公共団体名	施設名	管理体制	使用開始年度	処理能力(m ³ /日)	処理方式	H30年度処理実績(kL/年度)
高知市	高知市春野町平和団地下水道汚水処理施設	委託	1978 (S53)	860	長時間ばっ気	149,773

6 浄化槽

(1) 処理方式別浄化槽設置基数 (旧構造基準のもの)

平成31年3月末現在

保健所	市町村名	単独処理浄化槽				合併処理浄化槽				合計
		腐敗型	ばっ気型	その他	小計	散水ろ床	活性汚泥	その他	小計	
安芸	室戸市	16	239	143	398			1	1	399
	東洋町		14	8	22				0	22
	安芸市	49	272	14	335			3	3	338
	奈半利町	1	19	46	66				0	66
	田野町	1	32	17	50				0	50
	安田町	4	51	25	80				0	80
	北川村	2	8	5	15				0	15
	馬路村	1	4	1	6				0	6
	芸西村		7	2	9			1	1	10
	小計	74	646	261	981	0	1	4	5	986
中央東	南国市	48	131	3	182		5	22	27	209
	香南市	25	195		220		2	11	13	233
	香美市	15	58		73		3	7	10	83
	本山町	17	35	9	61				0	61
	大豊町	11	23		34			1	1	35
	大川村	1			1				0	1
	土佐町		2		2				0	2
	小計	117	444	12	573	0	10	41	51	624
高知市	高知市	400	1,665	8	2,073		42		42	2,115
	小計	400	1,665	8	2,073	0	42	0	42	2,115
中央西	土佐市	129	268	11	408		1	81	82	490
	いの町	56	166	2	224		2	22	24	248
	佐川町	31	62	3	96		2	5	7	103
	越知町	15	72	3	90				0	90
	仁淀川町	16	45		61		4	1	5	66
	日高村	5	52		57		1	9	10	67
	小計	252	665	19	936	0	10	118	128	1,064
須崎	須崎市	53	425	3	481		1	53	54	535
	中土佐町	9	58	3	70			1	1	71
	梶原町		2		2			2	2	4
	津野町	4	11	35	50			2	2	52
	四万十町	29	126	5	160		3	3	6	166
	小計	95	622	46	763	0	4	61	65	828
幡多	四万十市	69	294	5	368		2	12	14	382
	宿毛市	58	118		176		6		6	182
	黒潮町	16	51	2	69		1	4	5	74
	大月町	8	13	1	22			2	2	24
	三原村	1	1		2				0	2
	土佐清水市	48	479	6	533		4	13	17	550
	小計	200	956	14	1,170	0	13	31	44	1,214
合計		1,138	4,998	360	6,496	0	80	255	335	6,831

処理方式別浄化槽設置基数（新構造基準のもの）

平成31年3月末現在

保健所	市町村名	単独処理浄化槽					合併処理浄化槽															合計				
		分離接触ばっ気	分離ばっ気	散ろ水床	その他	小計	分離接触ばっ気	嫌気接触ばっ気	脱ろ接触ばっ気	回転接触ばっ気	接触ばっ気	散ろ水床	長時間ばっ気	標準活性汚泥	接触ばっ気・砂ろ過	凝集分離	接触ばっ気・活性炭	凝集分離・活性炭	硝化液循環	3次処理脱窒・脱磷	その他		窒素除去型	窒素・磷同時除去型	BOD除去型	小計
安芸	室戸市	592	249		130	971	63	411			30	1									511	392	1		1,016	1,987
	東洋町	83	78		30	191	8	88			6										63	44			165	356
	安芸市	159	7		27	193	22	441			17	1									1,052	1,052			1,533	1,726
	奈半利町	108	23		36	167	20	192			14										163	132			389	556
	田野町	81	22		22	125	17	181			4										202	162			404	529
	安田町	145	21		9	175	15	96			2										97	70			210	385
	北川村	12	1		1	14	3	75		3	3										64	36			148	162
	馬路村	17	2		1	20	19	100			5										67	46			191	211
	芸西村	28	3		1	32	5	56			2										68	62			131	163
	小計	1,225	406	0	257	1,888	172	1,640	0	3	83	0	2	0	0	0	0	0	0	0	2,287	1,996	1	0	4,187	6,075
中央東	南国市	1,043	123		7	1,173	138	1,021			82	10	3								2,870	1,443		6	4,124	5,297
	香南市	525	129		3	657	105	2,203			78	7	4								2,408	1,217		4	4,805	5,462
	香美市	279	49		5	333	20	581			26	4									1,090	494		2	1,721	2,054
	本山町	71	8		6	85	22	195	3		6										273	149			499	584
	大豊町	125	24			149	13	163			9		1								273	151			459	608
	大川村	9	1			10	4	27			2										52	29			85	95
	土佐町	23	7			30	7	159			4										87	87			257	287
	小計	2,075	341	0	21	2,437	309	4,349	3	0	207	0	21	8	0	0	0	0	0	0	7,053	3,570	0	12	11,950	14,387
高知市	高知市	20,677	1,798			22,475	268	4,985		2	274	32									8,313	8,313			13,874	36,349
	小計	20,677	1,798	0	0	22,475	268	4,985	0	2	274	0	32	0	0	0	0	0	0	0	8,313	8,313	0	0	13,874	36,349
中西	土佐市	1,277	202		26	1,505	66	1,069			52	3									2,830	1,492			4,020	5,525
	いの町	662	99		1	762	60	808			23	3	2								1,558	761		1	2,454	3,216
	佐川町	335	40		1	376	27	811		1	23	1									1,153	622			2,016	2,392
	越知町	180	30			210	3	110			5										220	87			338	548
	仁淀川町	136	29		1	166	30	240			25										415	179			710	876
	日高村	208	40			248	16	320			15										576	299			927	1,175
	小計	2,798	440	0	29	3,267	202	3,358	0	1	143	0	7	2	0	0	0	0	0	0	6,752	3,440	0	1	10,465	13,732
須崎	須崎市	1,566	188		53	1,807	42	477			68	4	2								1,986	807		1	2,579	4,386
	中土佐町	189	12			201	16	411			14	2									553	299		1	996	1,197
	梶原町	22	4			26	17	125			4										311	217		1	457	483
	津野町	98	40		20	158	23	412			23										979	699			1,437	1,595
	四万十町	337	22		1	360	59	664			39	1									1,430	920			2,193	2,553
	小計	2,212	266	0	74	2,552	157	2,089	0	0	148	0	7	2	0	0	0	0	0	0	5,259	2,942	0	3	7,662	10,214
幡多	四万十市	1,156	180	1	5	1,342	103	1,362			74	4									2,613	1,466	18	1	4,156	5,498
	宿毛市	1,101	161		1	1,263	69	603			53	9		1	1	1					1,401	474			2,138	3,401
	黒潮町	155	37		3	195	36	547			20	1									774	454			1,378	1,573
	大月町	142	20		1	163	8	315			8										327	151			658	821
	三原村	35	3			38	4	49			2		1								59	38			115	153
	土佐清水市	705	112		2	819	34	431			29	2									1,328	622			1,824	2,643
小計	3,294	513	1	12	3,820	254	3,307	0	0	186	0	16	1	1	1	0	0	0	0	6,502	3,205	18	1	10,269	14,089	
合計	32,281	3,764	1	393	36,439	1,362	19,728	3	6	1,041	0	85	13	1	1	1	0	0	0	36,166	23,466	19	17	58,407	94,846	

(2) 人槽区分別浄化槽設置基数(旧構造)

平成31年3月末現在

保健所	市町村名	20以下		21~100		101~200		201~300		301~500		501以上		合計	うち 新設 基数
		単独	合併	単独	合併	単独	合併	単独	合併	単独	合併	単独	合併		
安芸	室戸市	272	1	110		10		3		3				399	
	東洋町	15		7										22	
	安芸市	265	1	66		4	1				1			338	
	奈半利町	60		5		1								66	
	田野町	34		13		3								50	
	安田町	70		9		1								80	
	北川村	9		5		1								15	
	馬路村	2		3		1								6	
	芸西村	5		3		1	1							10	
	小計	732	2	221		22	2	3		3	1			986	
中央東	南国市	133	20	43	2	3		1	1	2	3		1	209	
	香南市	179	11	37		4			2					233	
	香美市	58	7	12		2	1	1			2			83	
	本山町	30		27		4								61	
	大豊町	23	1	11										35	
	大川村	1												1	
	土佐町	1		1										2	
小計	425	39	131	2	13	1	2	3	2	5		1	624		
高知市	高知市	1,809	10	234	4	17	12	8	6	5	4		6	2,115	
	小計	1,809	10	234	4	17	12	8	6	5	4		6	2,115	
中央西	土佐市	350	78	42	4	10		6						490	
	いの町	175	22	43	1	3		2		1			1	248	
	佐川町	71	5	19	1	5			1	1				103	
	越知町	73		15		1		1						90	
	仁淀川町	50	1	9	1		3	2						66	
	日高村	47	9	8		2			1					67	
	小計	766	115	136	7	21	3	11	2	2			1	1,064	
須崎	須崎市	385	49	81	4	11		1	1	3				535	
	中土佐町	57	1	12		1								71	
	梶原町	2	2											4	
	津野町	39	1	10		1	1							52	
	四万十町	112	2	42	2	3	1	2		1	1			166	
	小計	595	55	145	6	16	2	3	1	4	1			828	
幡多	四万十市	269	12	90		3		5	2	1				382	
	宿毛市	69		88	2	15		3	3	1	1			182	
	黒潮町	36	4	26		4		3	1					74	
	大月町	13	2	6		2				1				24	
	三原村	2												2	
	土佐清水市	421	12	103	1	4		3	4	2				550	
小計	810	30	313	3	28		14	10	5	1			1,214		
合計	5,137	251	1,180	22	117	20	41	22	21	12		8	6,831		

人槽区分別浄化槽設置基数（新構造）

平成31年3月末現在

保健所	市町村名	20以下		21～100		101～200		201～300		301～500		501以上		合計	うち 新設 基数
		単独	合併	単独	合併	単独	合併	単独	合併	単独	合併	単独	合併		
安芸	室戸市	877	896	90	98	1	12	3	3		5		2	1,987	37
	東洋町	177	151	14	11		2				1			356	3
	安芸市	167	1,469	25	51	1	5		4		2		2	1,726	61
	奈半利町	142	343	22	35	3	6		2		3			556	9
	田野町	111	381	13	18	1	2		2				1	529	23
	安田町	165	191	8	17	2			2					385	9
	北川村	12	127	2	14		4		3					162	3
	馬路村	18	170	2	20						1			211	3
	芸西村	25	123	5	7	2							1	163	7
	小計	1,694	3,851	181	271	10	31	3	16	0	12	0	6	6,075	155
中央東	南国市	1,050	3,791	122	235	1	50		22		12		14	5,297	134
	香南市	596	4,529	57	211	1	28		13	2	11	1	13	5,462	129
	香美市	298	1,641	35	63		8		4		4		1	2,054	41
	本山町	58	467	26	25	1	4		1		1		1	584	18
	大豊町	128	427	21	25		2		2		1		2	608	5
	大川村	7	76	2	7	1	1		1					95	8
	土佐町	29	245	1	6		1		2		3			287	1
	小計	2,166	11,176	264	572	4	94	0	45	2	32	1	31	14,387	336
高知市	高知市	21,243	12,795	1,221	815	9	137	2	49		37		41	36,349	361
	小計	21,243	12,795	1,221	815	9	137	2	49	0	37	0	41	36,349	361
中央西	土佐市	1,389	3,753	115	215	1	27		16		5		4	5,525	144
	いの町	677	2,330	84	102	1	11		2		4		5	3,216	54
	佐川町	326	1,916	50	81		9		6		1		3	2,392	66
	越知町	196	325	13	7	1	4				2			548	8
	仁淀川町	149	632	17	63		9		5		1			876	17
	日高村	225	880	23	36		7		1		3			1,175	29
	小計	2,962	9,836	302	504	3	67	0	30	0	16	0	12	13,732	318
須崎	須崎市	1,626	2,352	179	176	1	22	1	12		8		9	4,386	63
	中土佐町	177	954	24	29		5		4		2		2	1,197	22
	梶原町	20	441	6	12		2				2			483	14
	津野町	134	1,381	24	46		6		3		1			1,595	33
	四万十町	276	2,040	82	116	1	21	1	7		8		1	2,553	82
	小計	2,233	7,168	315	379	2	56	2	26	0	21	0	12	10,214	214
幡多	四万十市	1,165	3,838	175	272	1	25	1	10		2		9	5,498	147
	宿毛市	1,066	1,631	193	465		20	3	5		8	1	9	3,401	55
	黒潮町	161	1,289	33	69	1	11		5		2		2	1,573	46
	大月町	141	630	22	23		1		3				1	821	10
	三原村	38	110		3						1		1	153	7
	土佐清水市	721	1,689	95	107	3	12		4		5		7	2,643	50
	小計	3,292	9,187	518	939	5	69	4	27	0	18	1	29	14,089	315
合計		33,590	54,013	2,801	3,480	33	454	11	193	2	136	2	131	94,846	1,699

(3) 建築用途別浄化槽(201人槽以上)設置基数

平成31年3月末現在

保健所	市町村名	集会場 施設	住宅施設		宿泊 施設	医療 施設	店舗	娯楽 施設	駐車場	学校 施設	事務所	作業所	その他	合計
			大家又 は設置 者管理	入居者 管理										
安芸	室戸市	2			4	4	2	2		1	3		1	19
	東洋町										1			1
	安芸市		3		1	1	2	1					1	9
	奈半利町				1	2	1			1				5
	田野町				1	1							1	3
	安田町						1	1						2
	北川村	1											2	3
	馬路村				1									1
	芸西村							1						1
	小計	3	3	0	8	8	6	5	0	2	4	0	5	44
中央東	南国市	2	6		2	7	11	1	2	7	7	4	6	55
	香南市	3	4		5	5	8	2		4	2	2	7	42
	香美市	2	3		1	1		1		1	1		2	12
	本山町					1	1						1	3
	大豊町	1				1			1		1		1	5
	大川村												1	1
	土佐町		1				1						3	5
	小計	8	14	0	8	15	21	4	3	12	11	6	21	123
高知市	高知市	10	37	0	5	30	26	7		21	5	2	15	158
	小計	10	37	0	5	30	26	7	0	21	5	2	15	158
中央西	土佐市	2	1		5	5	9	2		5		1	1	31
	いの町	1	2		2	2	5			1	1		1	15
	佐川町	2	2			2	3			2	1			12
	越知町	1				2								3
	仁淀川町	1	1		1		2				2		1	8
	日高村	1	1				1	2						5
	小計	8	7	0	8	11	20	4	0	8	4	1	3	74
須崎	須崎市	3	5		5	5	8	2	1	5		1	1	36
	中土佐町	1	1		1	1	1						3	8
	梶原町												2	2
	津野町	1			1						2			4
	四万十町	3	1			5	1	3	1	2	2	1	2	21
	小計	8	7	0	7	11	10	5	2	7	4	2	8	71
幡多	四万十市	1	2		5	3	6	5		2			6	30
	宿毛市	1	4		5	8	6	5		2			3	34
	黒潮町	2			3	1		1		2	2		2	13
	大月町				1	1	1				1		1	5
	三原村												2	2
	土佐清水市	4	1		7	6	2	1		2	1		1	25
	小計	8	7	0	21	19	15	12	0	8	4	0	15	109
合計		45	75	0	57	94	98	37	5	58	32	11	67	579

(4)浄化槽設置整備事業状況

平成31年3月末現在

新市町村名	旧市町村名	補助 開始 年度	63 実績 基数	元 実績 基数	2 実績 基数	3 実績 基数	4 実績 基数	5 実績 基数	6 実績 基数	7 実績 基数	8 実績 基数	9 実績 基数	10 実績 基数	11 実績 基数	12 実績 基数	13 実績 基数	14 実績 基数	15 実績 基数	16 実績 基数	17 実績 基数	18 実績 基数	19 実績 基数	20 実績 基数	21 実績 基数	22 実績 基数	23 実績 基数	24 実績 基数	25 実績 基数	26 実績 基数	27 実績 基数	28 実績 基数	29 実績 基数	30 実績 基数	小計	計	備 考 (合併年月日)	
高 知 市	高 知 市	元		46	65	160	213	290	312	355	283	246	282	249	483	559	450	469	399	379	334	257	294	277	237	267	209	113	92	92	82	58	43	7,595	8,602	H17.1.1 H20.1.1	
	鏡 村	2			6	11	14	13	14	13	18	15	16	21	12	12	12	13	9																		199
	土佐山村	2			8	10	8	10	10	7	9	8	9	6	8	2	8	5	7																		115
	春 野 町	3				10	49	60	48	53	50	33	49	46	40	41	47	50	38	32	30	17															693
室 戸 市	室 戸 市	3				5	11	22	17	17	25	27	26	23	30	32	40	39	40	37	37	25	32	17	25	21	25	22	22	23	20	26	23	709	709		
安 芸 市	安 芸 市	4					8	29	39	48	41	49	54	62	58	58	59	47	47	64	48	48	45	46	38	37	37	35	45	37	42	40	47	1,208	1,208		
南 国 市	南 国 市	4					25	39	48	62	65	60	112	113	113	117	106	111	106	111	124	120	96	102	76	89	93	78	74	69	79	82	83	2,353	2,353		
土 佐 市	土 佐 市	3				14	38	58	56	77	112	100	153	153	100	146	122	118	96	120	92	104	103	107	107	104	108	94	93	100	89	89	98	2,751	2,751		
須 崎 市	須 崎 市	元		5	5	16	15	26	26	42	65	53	40	55	53	53	57	62	57	55	57	54	53	53	42	52	55	55	48	55	55	49	42	1,355	1,355		
宿 毛 市	宿 毛 市	3				15	29	59	52	54	59	49	52	59	48	55	66	65	60	60	36	45	33	32	26	29	40	39	32	29	32	39	46	1,240	1,240		
土佐清水市	土佐清水市	3				4	4	18	38	39	57	53	65	80	107	81	93	93	77	65	55	55	35	40	28	39	50	47	30	34	31	35	32	1,385	1,385		
四万十市	中 村 市	元		10	20	27	38	69	63	90	63	69	110	123	119	114	129	143	113	125	142	137	100	93	88	78	91	88	85	91	94	98	100	2,710	2,909	H17.4.10	
	西土佐村	6 3	2	1	2	2	3	10	20	21	17	23	8	13	14	17	14	18	14																		199
香 南 市	赤 岡 町	4					3	6	9	13	11	5	11	9	12	10	9	11	8	6	92	101	116	93	95	78	77	82	80	69	66	63	72	1,207	3,727	H18.3.1	
	香我美町	2				27	39	45	60	70	84	57	72	39	45	40	22	19	23	20	29																691
	野 市 町	3				70	134	228	198	143	132	146	74	71	82	71	67	45	71	57																	1,589
	夜 須 町	3				16	18	13	12	7	12	9	8	10	12	11	3	7	6	10																	154
	吉 川 村	4					5	8	10	4	13	9	8	4	7	5	2	5	3	3																	86
香 美 市	土佐山田町	3				22	41	49	47	42	43	43	55	54	49	46	43	51	43	39	59	53	56	51	43	28	29	27	27	32	33	34	33	1,172	1,384	H18.3.1	
	香 北 町	3				2	10	14	11	9	5	7	14	15	10	10	9	5	12	9																	142
	物 部 村	4					2	2	3	5	5	5	7	6	5	7	5	8	6	4																	70
東 洋 町	東 洋 町	4					6	6	7	6	10	6	4	6	8	5	5	3	6	4	4	5	4	3	3	4	3	3	2	2	1	1	1	118	118		
奈半利町	奈半利町	3				9	14	11	11	18	15	13	9	23	13	18	17	16	16	10	4	8	8	4	7	7	4	5	6	8	8	4	6	292	292		
田 野 町	田 野 町	3				11	10	11	14	11	16	13	16	14	12	11	10	13	10	7	10	7	8	1	7	8	10	8	6	4	12	16	17	293	293		
安 田 町	安 田 町	2			1	6	4	5	5	8	7	5	6	4	11	12	5	9	4	5	5	6	5	1	5	5	4	6	7	4	10	6	8	169	169		
北 川 村	北 川 村	3				2	3	5	6	11	10	5	6	5	2	3	1	2	3	2	1	4	3	2	4	4	4	1	3	2	2	0	2	98	98		
馬 路 村	馬 路 村	元		3	5	5	4	7	5	8	5	7	5	5	2	10	8	5	6	5	5	4	4	3	4	5	3	1	2	1	3	1	132	132			
芸 西 村	芸 西 村	4				15	22	13	16	13	12	13	11	11	10	4	0	3	2	2	2	0	2	-	2	2	2	2	3	1	2	2	4	169	169		
本 山 町	本 山 町	3				9	12	11	22	24	23	10	17	11	22	22	20	15	8	6	12	5	14	7	7	10	8	12	12	15	8	10	352	352			
大 豊 町	大 豊 町	3				2	5	14	15	12	21	14	15	13	15	20	21	15	10	6	12	12	14	12	13	6	9	11	13	7	6	10	2	325	325		
土 佐 町	土 佐 町	4					2	18	22	17	16	30	32	32	31	33	23	16	14	19	1	2	1	-	2	3	2	2	2	4	2	4	1	331	331		
大 川 村	大 川 村	4					1	8	4	1	4	3	2	3	0	2	3	3	3	3	3	3	2	3	2	1	1	1	0	0	0	1	3	60	60		
い の 町	本 川 村	3				3	3	2	5	3	2	4	7	8	3	1	3	6	2	81	90	80	64	66	40	43	46	40	51	52	51	45	45	846	1,957	H16.10.1	
	伊 野 町	4					50	56	51	55	73	58	77	87	93	84	75	96	85																		940
	吾 北 村	3				6	11	4	6	12	16	14	10	15	11	17	24	14	11																		171
仁淀川町	池 川 町	3				1	3	4	8	9	13	11	13	12	13	12	9	7	11	6	22	18	14	12	11	10	11	10	10	9	12	11	13	295	582	H17.8.1	
	吾 川 村	元		4	4	7	5	12	14	13	12	11	12	11	10	10	11	5	8	11																	160
中土佐町	仁淀村	元		7	7	9	10	11	8	13	12	7	6	3	7	7	5	7	4	4															127		
	中土佐町	3				10	27	39	34	34	36	34	29	32	36	32	35	29	29	21	29	26	20	28	17	21	23	19	14	17	19	17	15	722	868	H18.1.1	
	大野見村	2				3	8	11	9	9	10	7	8	10	10	9	10	15	12	8	7														146		
佐 川 町	佐 川 町	6 3	18	29	30	36	69	65	59	67	75	65	59	64	74	82	88	61	72	54	68	56	44	43	35	42	47	59	55	58	44	42	45	1,705	1,705		
越 知 町	越 知 町	6 3	6	4	1	2	3	5	5	13	11	10	10	12	16	20	13	14	13	15	10	7	10	4	6	7	8	7	8	7	4	7	5	263	263		
梶 原 町	梶 原 町	6 3	3	5	5	6	8	10	17	18	20	15	26	15	22	10	10	14	14	14	6	10	7	16	11	7											

7. 市町村一般廃棄物・浄化槽担当課室一覧

令和2年3月現在

市町村名	担当課名	郵便番号	住所	電話番号	FAX
高知市	環境政策課（一廃）	780-8571	高知市本町5丁目1-45	088-823-9209	088-823-9553
	環境保全課（浄化槽）			088-823-9471	088-823-2057
室戸市	市民課	781-7185	室戸市浮津25-1	0887-22-5126	0887-22-1120
安芸市	環境課	784-8501	安芸市矢ノ丸1丁目4-40	0887-35-1023	0887-35-1026
南国市	環境課	783-8501	南国市大埔甲2301	088-880-6557	088-863-1167
土佐市	北原クリーンセンター（一廃）	781-1111	土佐市北地2290	088-852-7610	088-852-1970
	都市環境課（浄化槽）	781-1192	土佐市高岡町甲2017-1	088-852-7647	088-852-7671
須崎市	環境保全課	785-8601	須崎市山手町1-7	0889-42-5891	0889-42-5391
宿毛市	環境課	788-0038	宿毛市二ノ宮3845-1	0880-63-1697	0880-63-2151
土佐清水市	環境課	787-0392	土佐清水市天神町11-2	0880-82-1214	0880-82-3535
四万十市	環境生活課（一廃）	787-8501	四万十市中村大橋通4-10	0880-34-6126	0880-34-7466
	上下水道課（浄化槽）			0880-34-6129	0880-34-0381
香南市	環境対策課（一廃）	781-5292	香南市野市町西野2706	0887-57-8508	0887-56-0576
	上下水道課（浄化槽）			0887-57-8512	0887-56-5313
香美市	環境上下水道課（一廃）	782-8501	香美市土佐山田町宝町1-2-1	0887-53-1063	0887-53-3051
	環境上下水道課（浄化槽）			0887-53-3110	0887-53-3051
東洋町	住民課	781-7414	安芸郡東洋町生見758-3	0887-29-3394	0887-29-3813
奈半利町	住民福祉課	781-6402	安芸郡奈半利町乙1659-1	0887-38-4012	0887-38-7788
田野町	保健福祉課	781-6410	安芸郡田野町1828-5	0887-38-2812	0887-38-2044
安田町	町民生活課	781-6421	安芸郡安田町安田1850	0887-38-6712	0887-38-6780
北川村	住民課	781-6441	安芸郡北川村野友甲1530	0887-32-1214	0887-32-1234
馬路村	健康福祉課	781-6201	安芸郡馬路村馬路443	0887-44-2112	0887-44-2779
芸西村	土木環境課	781-5792	安芸郡芸西村和食甲1262	0887-33-2155	0887-33-4035
本山町	住民生活課（一廃）	781-3692	長岡郡本山町本山504	0887-76-2113	0887-70-1102
	建設課（浄化槽）			0887-76-3916	0887-76-2943
大豊町	住民課	789-0392	長岡郡大豊町高須231	0887-72-0450	0887-72-0474
土佐町	健康福祉課（一廃）	781-3492	土佐郡土佐町土居206	0887-82-0442	0887-70-1312
	建設課（浄化槽）	781-3492	土佐郡土佐町土居194	0887-82-0400	0887-70-1333
大川村	総務課	781-3703	土佐郡大川村小松27-1	0887-84-2211	0887-84-2328
いの町	環境課（一廃）	781-2192	吾川郡いの町1700-1	088-893-1160	088-892-1212
	上下水道課（浄化槽）			088-893-1161	088-893-0177
仁淀川町	町民課	781-1592	吾川郡仁淀川町大崎200	0889-35-1088	0889-20-2116
中土佐町	町民環境課（一廃）	789-1301	高岡郡中土佐町久礼6602-2	0889-52-2215	0889-52-2013
	町民環境課（浄化槽）			0889-52-2213	0889-52-2013
佐川町	町民課（一廃）	789-1292	高岡郡佐川町甲1650-2	0889-22-7706	0889-22-4950
	産業建設課（浄化槽）			0889-22-7712	0889-22-4950
越知町	環境水道課	781-1301	高岡郡越知町越知甲1970	0889-26-1114	0889-26-0600
橋原町	環境整備課	785-0695	高岡郡橋原町橋原1444-1	0889-65-1251	0889-61-0221
日高村	産業環境課	781-2194	高岡郡日高村本郷61-1	0889-24-4647	0889-20-1525
津野町	産業課（一廃）	785-0201	高岡郡津野町永野471-1	0889-55-2021	0889-55-2022
	建設課（浄化槽）	785-0595	高岡郡津野町力石2870	0889-62-2314	0889-62-2384
四万十町	環境水道課	786-8501	高岡郡四万十町琴平町16-17	0880-22-3119	0880-22-5040
大月町	建設環境課	788-0302	幡多郡大月町弘見2230	0880-73-1114	0880-73-1577
三原村	住民課	787-0892	幡多郡三原村来栖野346	0880-46-2111	0880-46-2114
黒潮町	住民課	789-1992	幡多郡黒潮町入野5893	0880-43-2800	0880-43-2788

8. 廃棄物関係一部事務組合一覧

令和2年3月現在

組合名	住所	電話番号 (FAX番号)	設立年月日	構成市町村名	区分	備 考
芸東衛生組合	〒781-7220 室戸市佐喜浜町3370-1	0887-27-3101 (0887-27-3762)	S47. 3. 10	室戸市、東洋町	ごみ	佐喜浜リサイクルセンター 室戸市佐喜浜町3966-1 0887-27-3855
					し尿	室戸清浄園 室戸市室津字ヤマト2257 0887-23-2616
中芸広域連合	〒781-6425 安芸郡安田町大字東島2017	0887-38-4077 (0887-32-1091)	H10. 7. 1	奈半利町、田野町、安田町、北川村、馬路村	し尿	衛生センター 安芸郡田野町204-7 0887-38-2514
安芸広域市町村圏事務組合	〒784-0045 安芸市伊尾木4034-1	0887-32-0322 (0887-32-0323)	H2. 7. 1	室戸市、安芸市、東洋町、奈半利町、田野町、安田町、北川村、馬路村、芸西村	ごみ	安芸広域メルトセンター 事務局に同じ
香南香美衛生組合	〒781-5231 香南市野市町深淵808	0887-56-0141 (0887-56-0192)	S37. 7. 11	香南市、香美市	し尿	衛生センター 事務局に同じ
香南清掃組合	〒783-0023 南国市廿枝1455	088-863-1177 (088-863-7861)	S45. 6. 27	南国市、香南市、香美市	ごみ	まほろばクリーンセンター 事務局に同じ
嶺北広域行政事務組合	〒781-3601 長岡郡本山町本山995	0887-76-3535 (0887-76-2181)	S54. 4. 1	本山町、大豊町、土佐町、大川村	ごみ	清掃センター 長岡郡本山町木能津1691 0887-76-3532
				本山町、大豊町、土佐町、大川村	し尿	嶺北衛生センター 長岡郡本山町木能津2935 0887-76-2348
仁淀川下流衛生事務組合	〒781-1101 土佐市高岡町甲1460-1	088-852-0783 (088-852-0797)	S39. 3. 2	土佐市、いの町、日高村	し尿	衛生センター 事務局に同じ
高知中央西部焼却処理事務組合	〒781-1111 土佐市北地2290	088-852-7610 (088-852-1970)	H13. 2. 13	土佐市、いの町、日高村	ごみ	北原クリーンセンター 事務局に同じ
高吾北広域町村事務組合	〒781-1301 高岡郡越知町越知甲2129-7	0889-22-3111 (0889-22-0909)	S39. 1. 23	佐川町、越知町、仁淀川町	ごみ	清掃センター 高岡郡佐川町丙2827 0889-22-3111
					し尿	衛生センター 高岡郡越知町越知甲41 0889-26-0305
高幡東部清掃組合	〒789-1301 高岡郡中土佐町久礼5966	0889-52-3538 (0889-52-3612)	S46. 11. 16	須崎市、中土佐町、津野町(旧葉山村)	ごみ	ごみ固形燃料化施設 事務局に同じ
				須崎市、中土佐町、津野町	し尿	汚泥再生処理センター 事務局に同じ
津野山広域事務組合	〒785-0695 高岡郡梶原町梶原1444-1	0889-65-1251 (0889-65-0221)	S46. 11. 10	梶原町、津野町(旧東津野村)	ごみ	クリーンセンター四万十 高岡郡津野町北川1735-3 0889-65-1111
幡多中央環境施設組合	〒787-0151 四万十市竹島2932-3	0880-33-1504 (0880-33-1509)	S46. 8. 11	四万十市、黒潮町	ごみ	幡多中央環境センター 事務局に同じ
幡多広域市町村圏事務組合	〒787-0776 四万十市上ノ土居1544	0880-31-2600 (0880-31-2626)	H10. 4. 1	四万十市、宿毛市、土佐清水市、黒潮町、大月町、三原村	ごみ	幡多クリーンセンター 事務局に同じ
幡多西部消防組合	〒788-0052 宿毛市和田1412番地1	0880-63-2030 (0880-63-3396)	S50. 11. 19	宿毛市、大月町、三原村	し尿	幡西衛生処理センター 宿毛市和田1543-1 0880-63-5123