

# 家庭学習での活用例（中学校）

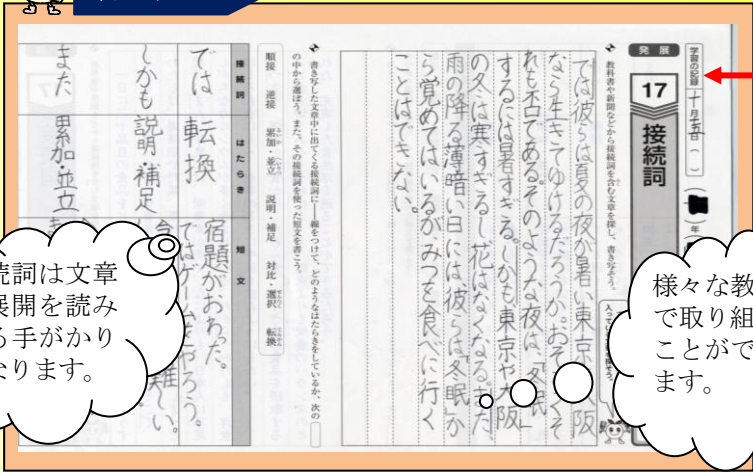
## 1 本事例でシートを活用する趣旨

漢字や文法事項の定着、語彙の拡充を図るために、国語科では、授業をきっかけとして、言葉を豊かにしていくことに意識的、意欲的に取り組む生徒を育てたい。

国語学習シートには、授業で使い方を指導すれば、家庭学習での予習や復習として、また、自主的な学習としても使うことができるよさがある。以下には、【中シート17】【中シート29】【中シート52】などの活用例を示した。これらのシートは、単独で使うこともできるし、他のシートと組み合わせて使うことで、言葉の意味やはたらきなどを追究していく面白さを味わわせることもできる。シートを活用することは、生徒が自らの言葉の力を伸ばしていく手段として有効であると考えた。

## 2 付けたい力とシートを活用した実際

**文章の構成を理解する**




中シート17

シートには（教科書や新聞などから接続詞を含む文章を探し、書き写そう。）とあるが、取り上げるところを指定すると取り組みやすい。


接続詞は文章の展開を読み取る手がかりになります。

様々な教材で取り組むことができます。

**学んだことをより確かなものにする**



中シート36



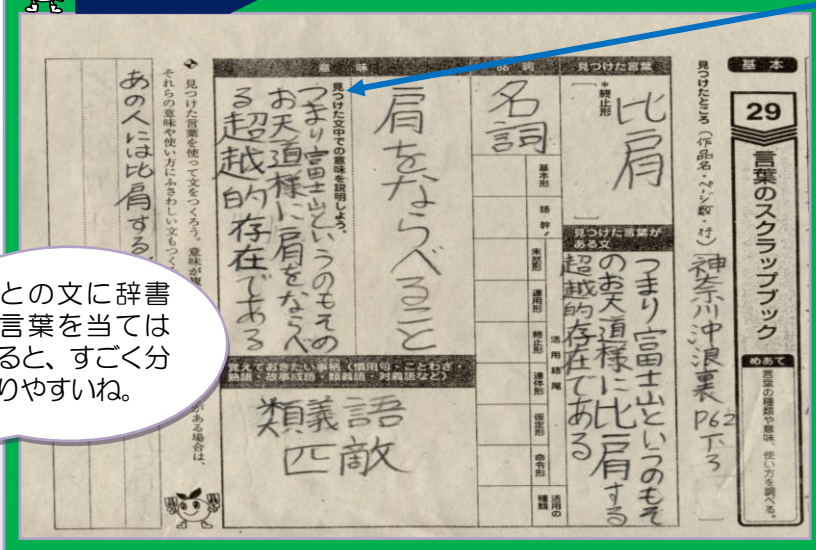
中シート29

言葉の意味も活用も一度に勉強できて一石二鳥だね。

文脈に沿って語句の意味を理解する



中シート29




もとの文に辞書の言葉を当てはめると、すごく分かりやすいね。



シートの（見つけた文中での意味を説明しよう。）のところを「辞書に載っている言葉を当てはめて不自然にならないように書き直そう」として取り組んだ。

使ったシートは、掲示して紹介するとみんなの言葉の世界が広がる。



こんな短文ができるのか。

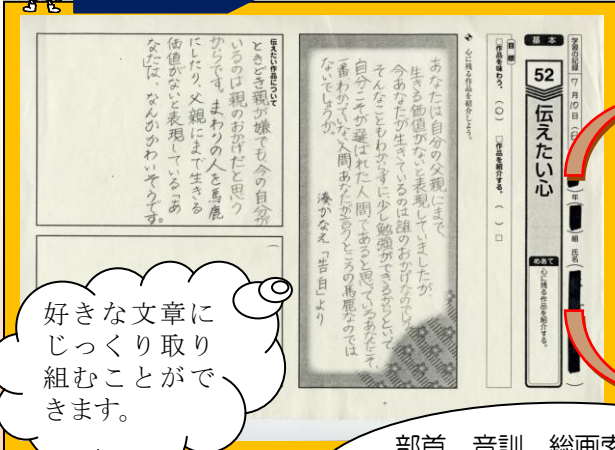
みんなの短文を読むと面白い。



語感を磨き語彙を豊かにする



中シート52



好きな文章にじっくり取り組むことができます。

部首、音訓、総画索引の三つの引き方を使って漢和辞典で調べたよ。とても楽しかった。



中シート49



中シート16

