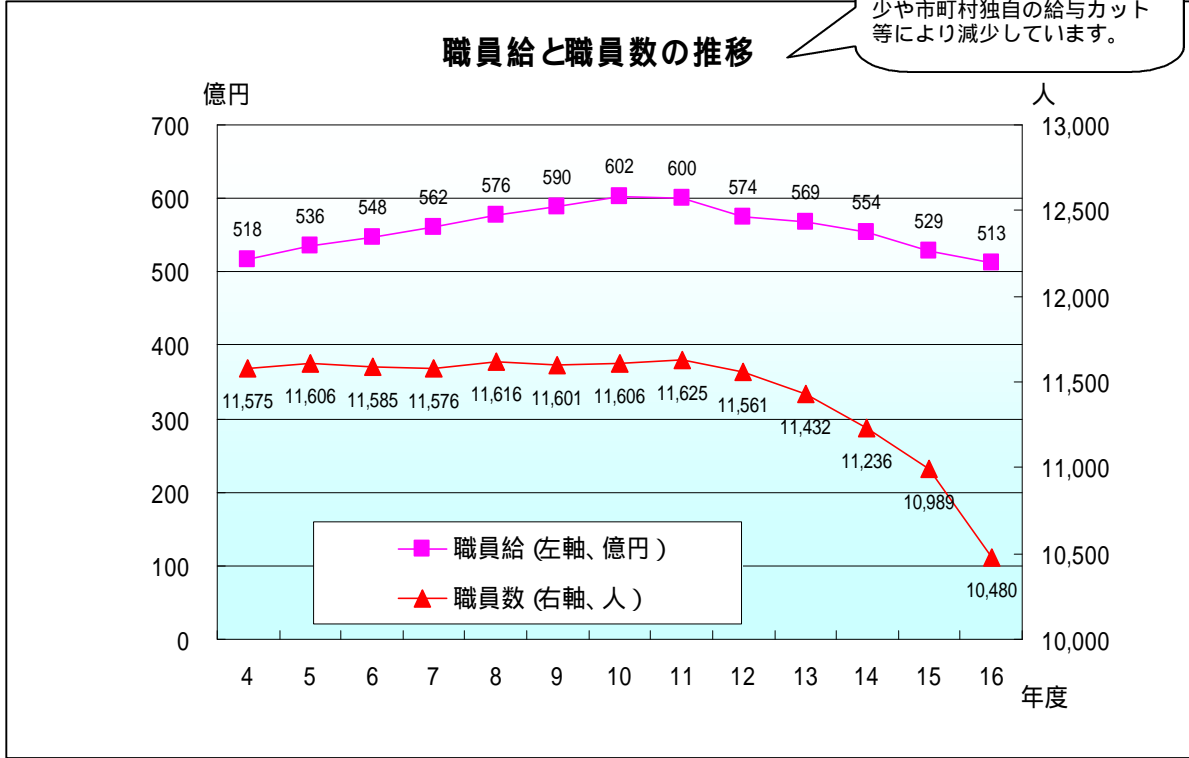


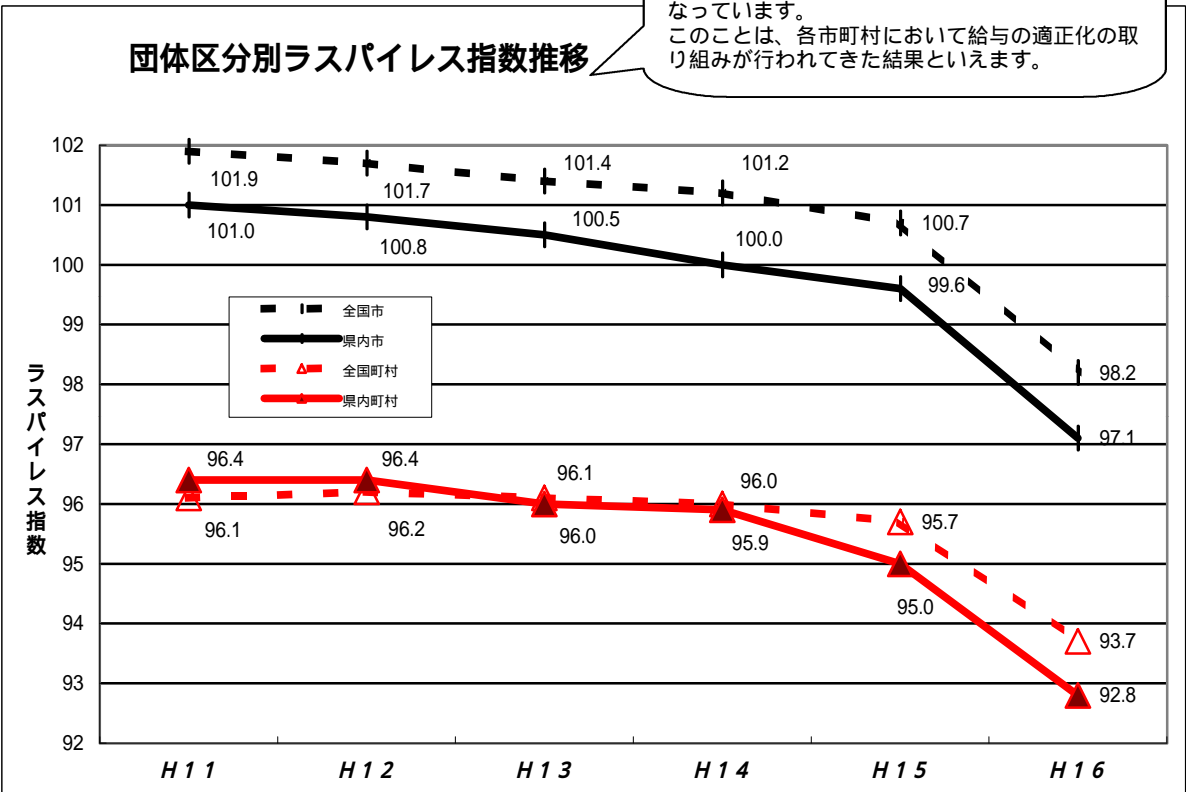
市町村職員給与の適正化の状況

市町村の財政状況は、税収の減少や地方交付税の削減等により依然として危機的な状況におかれています。
 そうした状況のなかで、市町村においては様々な行財政改革に取り組み、職員の削減や職員給与の適正化などに務めてきています。

職員数はここ数年総じて減少傾向が続いています。
 職員給についても職員数の減少や市町村独自の給与カット等により減少しています。



職員数は各決算年度の翌年4月1日の人数。職員給の16年度決算は高知市の病院組合派遣分を除く。

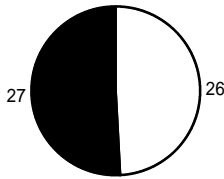


市町村職員の給与水準については、年々減少の傾向にあり、全国の市町村と比較しても低い水準になっています。
 このことは、各市町村において給与の適正化の取り組みが行われてきた結果といえます。

市町村職員給与の適正化の状況

給料表の状況について（一般行政職）


H 1 4 【53団体】



□国と同じ ■国と異なる

市町村職員の給料表は、国の給料表を適用することが望ましいとされています。国と同じ給料表を使用している団体はH14年には26団体でしたが、現在43団体となっています。しかし、なお2団体が国と異なる給料表となっており是正が求められています。

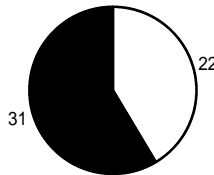
H 1 7 【45団体】



□国と同じ ■国と異なる

高齢者職員の昇給制度について


H 1 4 【53団体】



□国と同じ ■国と異なる

高齢者職員の昇給制度については、現在国において55歳昇給停止となっています。国と同じ制度を導入している団体はH14年には22団体でしたが、現在44団体となっています。しかし、1団体において55歳昇給停止が適用されておらず、早急な導入が求められています。

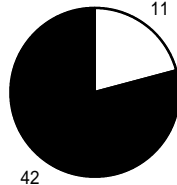
H 1 7 【45団体】



□国と同じ ■国と異なる

退職時特別昇給について

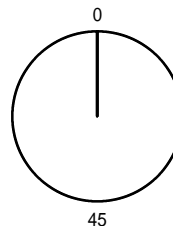
H 1 4 【53団体】



□国と同じ ■国と異なる

退職時特別昇給は、一定期間以上勤続して退職する場合に上位の号給に昇給させる制度で、現在国においてこの制度は廃止されています。H14年には42団体が国を上回る昇給（2号）を行っていましたが、現在45団体すべてで廃止されています。

H 1 7 【45団体】

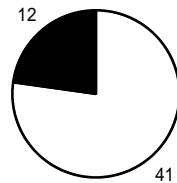


□国と同じ ■国と異なる

H14の国と同じは1号昇給、H17の国と同じは昇給無し

わたりについて（一般行政職）

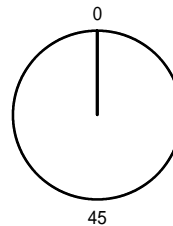
H 1 4 【53団体】



□無 ■有

わたりとは、給与決定にあたり、その職務に対応する級より上位の級に格付け給与を支給することです。H14年には12団体においてわたりの運用がなされていましたが、現在わたり運用を行っている団体はありません。しかし、級別職務分類表に基づき給与決定をしている団体の中には7級相当以上（国の本省課長補佐級以上）の職員の構成比が高い市町村もあります。

H 1 7 【45団体】



□無 ■有

H14の円グラフはH14年4月1日現在、H17の円グラフはH17年11月25日現在の数値です。

市町村職員給与の主な制度・運用の状況

H17.11.25現在

市町村名	ラスパ イス指数 H16.4.1	対前 年比	給料表		条例・規則 違反の枠外 昇給	一律的な特別 昇給・昇給期 間短縮	55歳昇給 停止未導入	退職時特別昇給	給与カット	
			級の合成	号給の継ぎ 足し					有	引下率 等 (%)
高知市	98.4	-2.0								2~5
室戸市	95.5	-2.1								5
安芸市	94.6	-2.6								5
南国市	97.7	-1.9								6
土佐市	95.7	-2.7								3
須崎市	92.8	-6.7	×	×						0~5
宿毛市	96.6	-2.1								5
土佐清水市	94.6	-3.0								
四万十市	97.7	-2.2			×					5
市計	97.1	-2.5	1	1	1	1	0	0		8
東洋町	93.7	-2.6								5
奈半利町	92.1	-2.6								7
田野町	91.6	-4.4								3~5
安田町	93.0	-1.5								5
北川村	94.1	-0.7								7~10
馬路村	97.9	-0.7								3
芸西村	92.6	-1.6								
赤岡町	98.2	0.1								3
香我美町	96.0	-1.5								3
土佐山田町	90.6	-1.4								3~5
野市町	96.0	-1.3								2~3
夜須町	95.1	-2.1								3
香北町	92.0	-3.0								3
吉川村	94.9	-7.2								3
物部村	94.1	-3.6								3
本山町	87.1	-3.2								6~10
大豊町	89.6	-2.8								5~6
土佐町	94.4	-2.5								5
大川村	88.3	-2.1								
春野町	95.7	-3.1								
いの町	-	-								
仁淀川町	-	-								
中土佐町	90.5	-7.2								5
佐川町	88.8	-4.1					×			手当
越知町	93.7	-3.0								手当
窪川町	93.5	-1.3								3
梶原町	91.5	-2.8								
大野見村	92.8	-1.4								5
日高村	96.8	-2.5								3
津野町	-	-								
佐賀町	93.7	-1.1		×						
大正町	97.0	-1.0								
大方町	98.5	-2.5								
大月町	90.9	-2.8								5
十和村	94.7	-1.7								
三原村	92.6	-0.1								
町村計	92.8	-2.2	0	1	0	0	1	0		25
県計	95.1	-2.4	1	2	1	1	1	0		33

須崎市、佐賀町においてはH18.4に国と同じ給料表への見直しを予定しています。
四万十市においてはH18.4に向けて見直しを検討しています。

参考（H14年度の状況）

市町村職員給与の主な制度・運用の状況

H14.4.1現在

市町村名	ラスパイレ ス指数 H14.4.1	対前 年比	給料表		条例・規 則違反の 枠外昇給	わたり	一律的な特 別昇給・昇 給期間短縮 (H15.4)	55歳昇 給停止未 導入	退職時特別昇 給
			級の合成	号給の継 ぎ足し					
高知市	100.8	-0.3				×	×	×	
室戸市	100.6	-1.3		×				×	×
安芸市	97.7	0.7		×		×		×	×
南国市	99.3	-0.5			×			×	×
土佐市	99.5	0.0	×	×		×	×	×	×
須崎市	99.5	-0.2	×	×				×	×
中村市	100.7	-0.5			×			×	×
宿毛市	99.3	-1.1	×	×			×	×	×
土佐清水市	98.1	-0.6	×	×		×		×	×
市計	100.0	-0.5	4	6	2	4	3	9	8
東洋町	95.7	-0.1		×	×			×	×
奈半利町	96.0	1.3							×
田野町	94.7	-0.4							
安田町	95.0	-0.4		×					
北川村	95.6	-0.9							×
馬路村	99.6	1.5	×					×	×
芸西村	95.0	-0.7				×	×		×
赤岡町	98.6	-2.8	×			×			×
香我美町	99.7	-1.9	×	×			×	×	×
土佐山田町	92.8	0.1		×		×	×		×
野市町	100.1	1.4		×		×		×	
夜須町	96.2	-2.1							
香北町	95.4	-0.6		×		×			
吉川村	100.6	-1.0	×	×			×	×	×
物部村	97.0	1.1		×					×
本山町	99.8	-1.9					×	×	×
大豊町	93.3	-1.1		×					×
鏡村	91.1	1.1							
土佐山村	89.6	-6.7							
土佐町	99.0	1.1		×			×		×
大川村	89.7	-2.5							×
本川村	92.2	1.5		×					×
伊野町	96.8	-0.4			×	×		×	×
池川町	92.7	-0.2						×	×
春野町	98.8	0.6	×	×			×	×	×
吾川村	93.6	-1.9						×	×
吾北村	95.2	0.5							×
中土佐町	96.9	-0.6	×	×				×	×
佐川町	92.2	0.2			×	×		×	
越知町	96.0	0.7						×	×
窪川町	96.2	-1.7		×	×			×	×
梶原町	92.3	-0.6							×
大野見村	95.5	0.3							×
東津野村	92.6	0.7							
葉山村	90.1	0.0							
仁淀村	93.0	-0.1						×	×
日高村	101.9	1.9	×	×		×	×		×
佐賀町	98.0	0.4	×	×				×	×
大正町	97.8	0.3					×	×	×
大方町	100.5	0.8	×	×			×	×	×
大月町	95.8	0.4		×			×	×	×
十和村	96.1	0.2						×	×
西土佐村	95.8	-0.2		×			×	×	×
三原村	92.9	-1.2			×			×	×
町村計	95.9	-0.1	10	19	5	8	12	22	34
県計	98.2	-0.3	14	25	7	12	15	31	42